

**SwissDRG 2.0  
Katalogversion  
(2010/2013)**

**Swiss  
Diagnosis  
Related  
Groups  
Version 2.0**

**Definitionshandbuch  
Band 2  
(DRGs G02Z-I98Z)**

© 2012 by SwissDRG AG, Bern, Schweiz

Alle Rechte vorbehalten. Die Definitionshandbücher sind urheberrechtlich geschützt. Jede Verwertung ausserhalb der Nutzungsbedingungen der SwissDRG AG ist ohne vorherige schriftliche Zustimmung unzulässig.

**SwissDRG 2.0 Katalogversion (2010/2013)**  
**Definitionshandbuch**

# Inhalt

## 1 Band 1 (DRGs A01A-F98Z)

<b>Abbildungs- und Tabellenverzeichnis</b>	vii
<b>Begleit-Dokumente zum SwissDRG Definitionshandbuch 2.0 Katalogversion (2010/2013)</b>	ix
<b>Vorbemerkung</b>	xi
<b>Abkürzungsverzeichnis</b>	xii
<b>Einleitung</b>	1
<b>1</b> Ziele	1
<b>2</b> Hintergrund	1
<b>3</b> SwissDRG-Klassifikation Version 2.0 Katalogversion (2010/2013)	3
3.1 DRG-Notation	4
3.2 Umgang mit Schweregraden	5
<b>4</b> Gruppierung von Behandlungsepisoden in DRGs	6
4.1 Variablen für die Gruppierung	6
4.2 Überprüfung demografischer und klinischer Merkmale	6
4.3 MDC-Zuordnung	6
4.4 Prä-MDC-Verarbeitung	7
4.5 MDC-Partitionierung	7
4.6 Zuordnung zu Basis-DRGs	8
4.7 Zuordnung von CCL und PCCL	8
4.8 DRG-Zuordnung	8
4.9 Verschiedene Funktionen mit Einfluss auf die Gruppierung von Behandlungsepisoden	9
4.10 Fehler-DRGs und sonstige DRGs	9
<b>5</b> Hinweise zur Anwendung des Definitionshandbuches	10
5.1 Anwendung des Handbuches	10
5.2 Symbole und Konventionen	14
<b>6</b> Besonderheiten der SwissDRG-Version 2.0 Katalogversion (2010/2013)	16
6.1 Gültigkeit von Diagnose- und Prozedurenklassifikationen	16

# 1 Band 1 (DRGs A01A-F98Z) *Fortsetzung*

6.2	Beatmete Patienten	16
6.3	Seitenkennzeichen	17
6.4	OR- und NonOR-Prozeduren	17
<b>Prä-MDC</b>	(DRGs A01A-B61Z)	43
<b>MDC 01</b>	Krankheiten und Störungen des Nervensystems (DRGs B01Z-B86Z)	115
<b>MDC 02</b>	Krankheiten und Störungen des Auges (DRGs C01Z-C64Z)	199
<b>MDC 03</b>	Krankheiten und Störungen des Ohres, der Nase, des Mundes und des Halses (DRGs D01A-D67Z)	221
<b>MDC 04</b>	Krankheiten und Störungen der Atmungsorgane (DRGs E01A-E77E)	263
<b>MDC 05</b>	Krankheiten und Störungen des Kreislaufsystems (DRGs F01A-F98Z)	301

# 2 Band 2 (DRGs G02Z-I98Z)

<b>MDC 06</b>	Krankheiten und Störungen der Verdauungsorgane (DRGs G02Z-G77Z)	1
<b>MDC 07</b>	Krankheiten und Störungen an hepatobiliärem System und Pankreas (DRGs H01A-H64Z)	71
<b>MDC 08</b>	Krankheiten und Störungen an Muskel-Skelett-System und Bindegewebe (DRGs I02A-I98Z)	97

# 3 Band 3 (DRGs J01Z-P67D)

<b>MDC 09</b>	Krankheiten und Störungen an Haut, Unterhaut und Mamma (DRGs J01Z-J68Z)	1
<b>MDC 10</b>	Endokrine, Ernährungs- und Stoffwechselkrankheiten (DRGs K01A-K77Z)	63
<b>MDC 11</b>	Krankheiten und Störungen der Harnorgane (DRGs L02A-L72Z)	91

# 3 Band 3 (DRGs J01Z-P67D) *Fortsetzung*

<b>MDC 12</b>	Krankheiten und Störungen der männlichen Geschlechtsorgane (DRGs M01A-M64Z)	127
<b>MDC 13</b>	Krankheiten und Störungen der weiblichen Geschlechtsorgane (DRGs N01A-N62B)	145
<b>MDC 14</b>	Schwangerschaft, Geburt und Wochenbett (DRGs O01A-O65C)	173
<b>MDC 15</b>	Neugeborene (DRGs P02A-P67D)	207
	Schweres Problem beim Neugeborenen	277
	Mehrere schwere Probleme beim Neugeborenen	305

# 4 Band 4 (DRGs Q01Z-Z66Z)

<b>MDC 16</b>	Krankheiten des Blutes, der blutbildenden Organe und des Immunsystems (DRGs Q01Z-Q61E)	1
<b>MDC 17</b>	Hämatologische und solide Neubildungen (DRGs R01A-R65Z)	13
<b>MDC 18A</b>	HIV (DRGs S01Z-S65B)	61
<b>MDC 18B</b>	Infektiöse und parasitäre Krankheiten (DRGs T01A-T77Z)	79
<b>MDC 19</b>	Psychische Krankheiten und Störungen (DRGs U01Z-U66B)	95
<b>MDC 20</b>	Alkohol- und Drogengebrauch und alkohol- und drogeninduzierte psychische Störungen (DRGs V60A-V64Z)	107
<b>MDC 21A</b>	Polytrauma (DRGs W01A-W61B)	115
<b>MDC 21B</b>	Verletzungen, Vergiftungen und toxische Wirkungen von Drogen und Medikamenten (DRGs X01A-X64Z)	143
<b>MDC 22</b>	Verbrennungen (DRGs Y01Z-Y63Z)	183
<b>MDC 23</b>	Faktoren, die den Gesundheitszustand beeinflussen, und andere Inanspruchnahme des Gesundheitswesens (DRGs Z01Z-Z66Z)	201
<b>Globale Funktionen</b>		213
	OR-Prozeduren ohne Bezug	213

# 4 Band 4 (DRGs Q01Z-Z66Z) *Fortsetzung*

Aufnahmegewicht	225
Bestimmte OR-Prozeduren	231
Komplexe OR-Prozeduren	253
Komplizierende Prozeduren	261
Dialyse	267
Polytrauma	273
Eingriff an mehreren Lokalisationen	289
Intensivmedizinische Komplexbehandlung > 1104 Aufwandspunkte	301
Geriatrische frührehabilitative Komplexbehandlung	307
Frührehabilitation	313
Intensivmedizinische Komplexbehandlung > 552 Aufwandspunkte	319
Mehrzeitige komplexe OR-Prozeduren	325
Vierzeitige bestimmte OR-Prozeduren	333
Komplizierende Prozeduren Prä-MDC	355
Beatmung über 95 Stunden	363
Beatmung unter 96 Stunden	369
Multiviszeraleingriff	375

# 5 Band 5 Anhänge

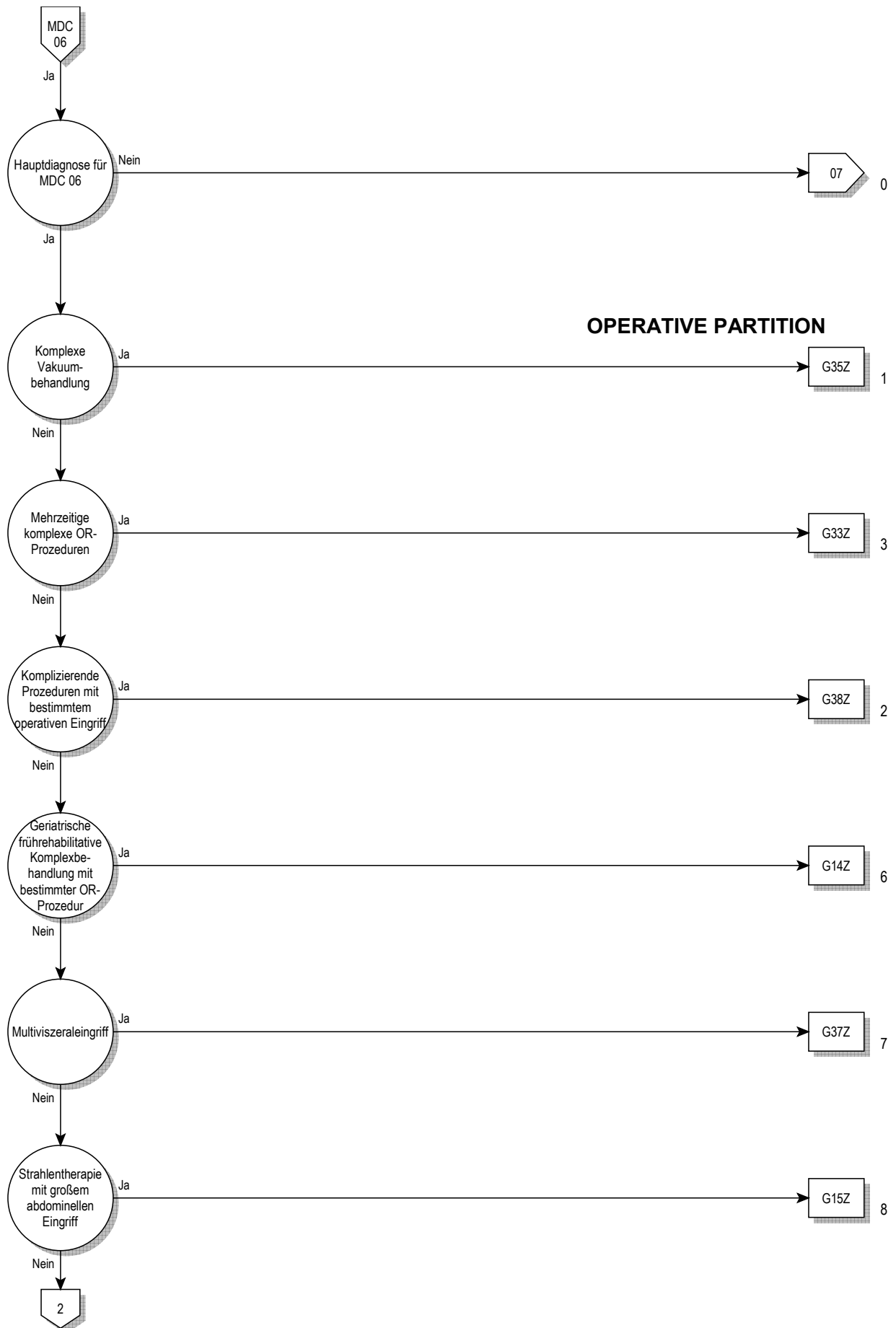
<b>Anhang A</b> Diagnosekode-/MDC-/DRG-Index	1
<b>Anhang B</b> Prozedurenkode-/MDC-/DRG-Index	148
<b>Globale Prozedurentabellen</b>	255
<b>Funktionsübersicht</b>	256
<b>Eingriff an mehreren Lokalisationen</b>	259
<b>Anhang C</b> CCs, CC-Ausschlüsse, CCL und PCCL-Berechnung	260
<b>Anhang D</b> Plausibilitäten	303
<b>Glossar</b>	353
<b>Quellenverzeichnis</b>	355

# **MDC 06**

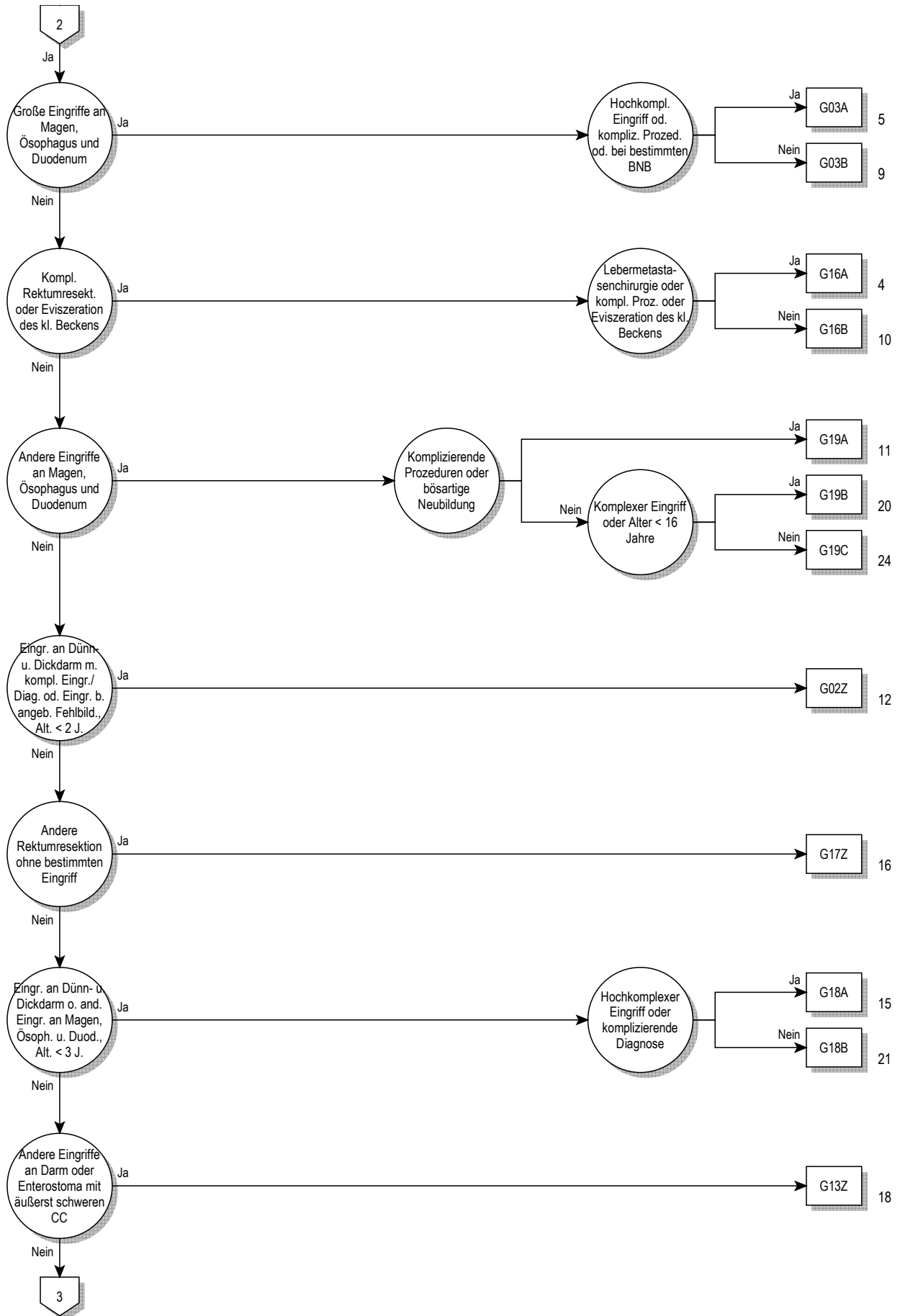
Krankheiten und Störungen  
der Verdauungsorgane

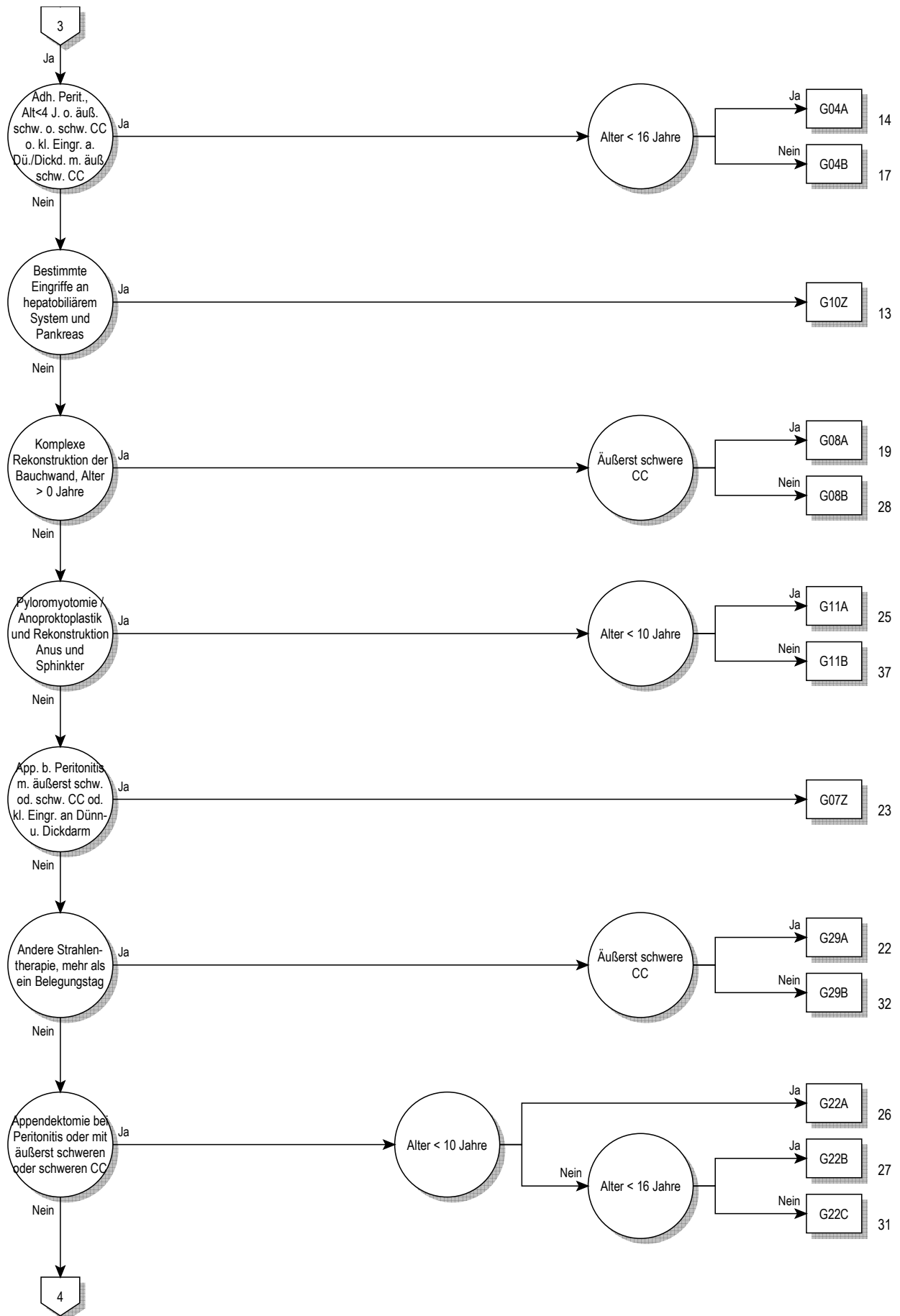




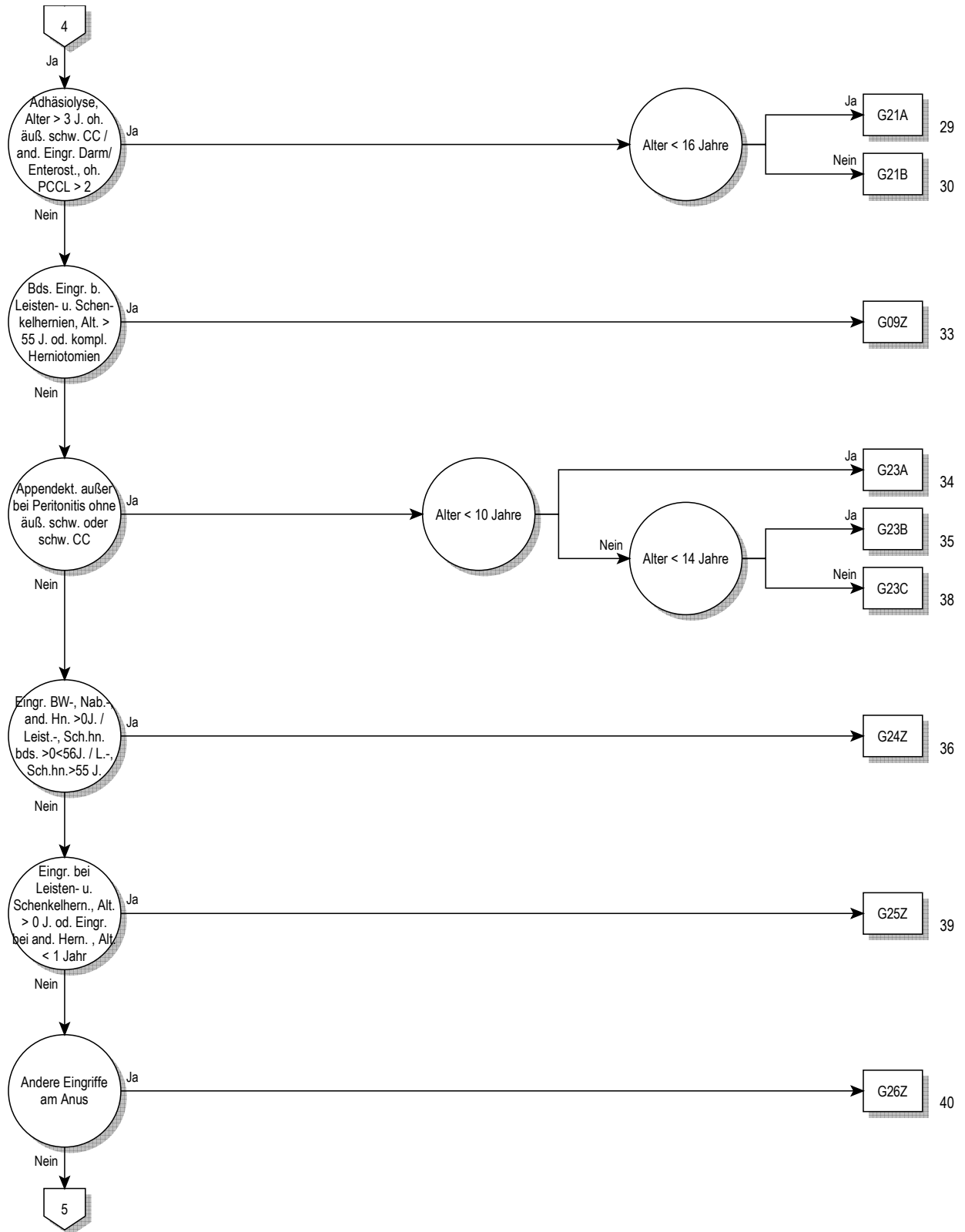


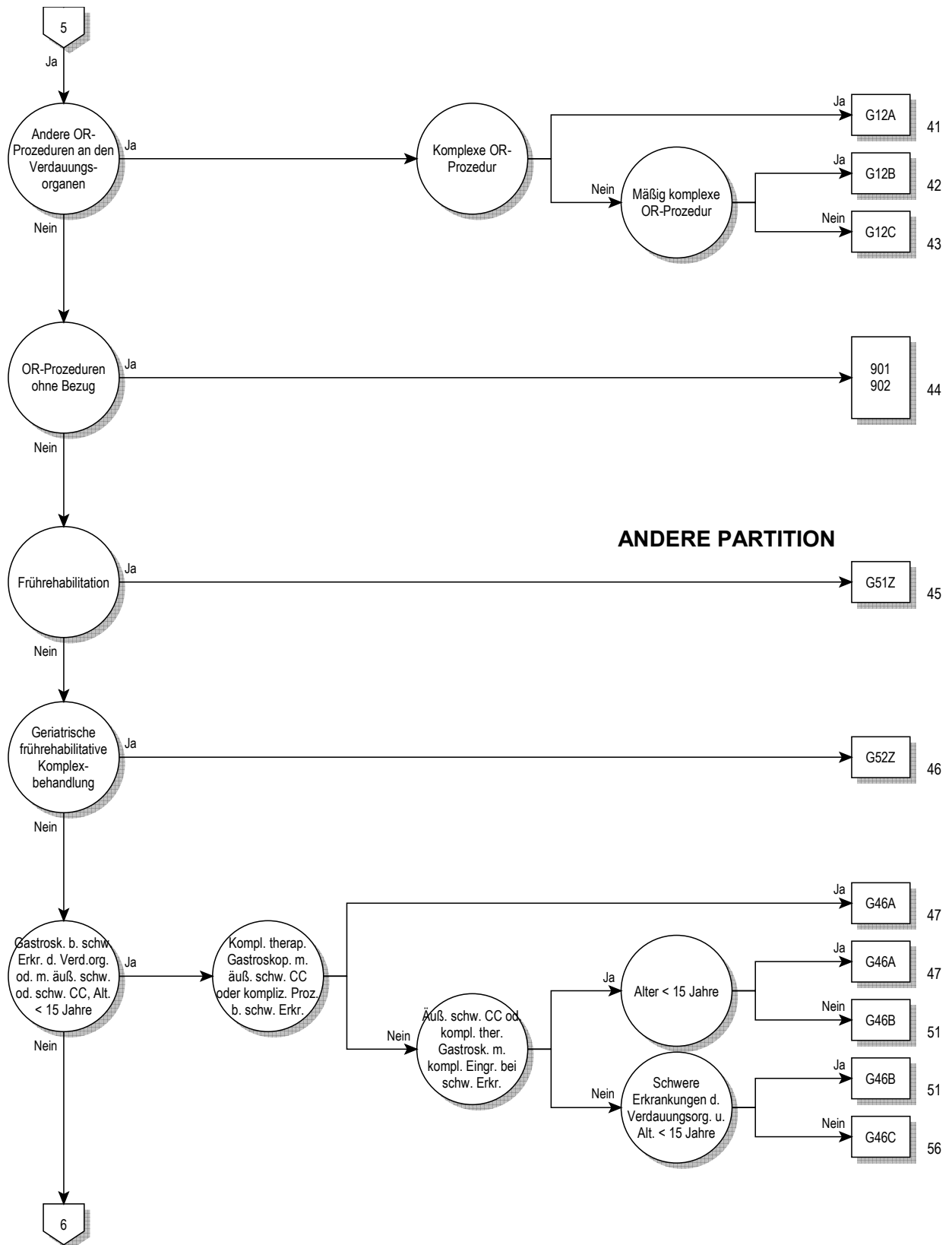
**OPERATIVE PARTITION**



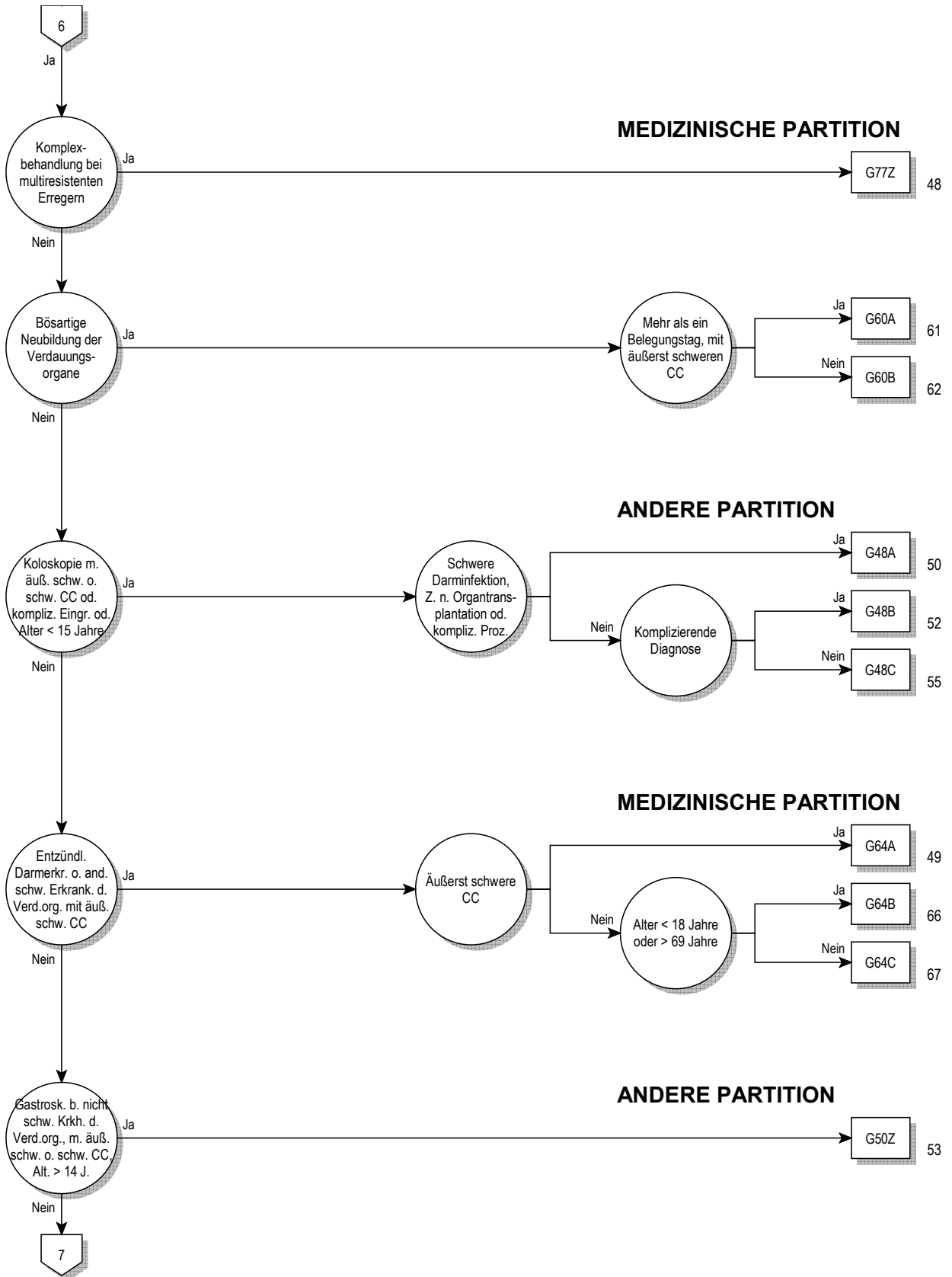


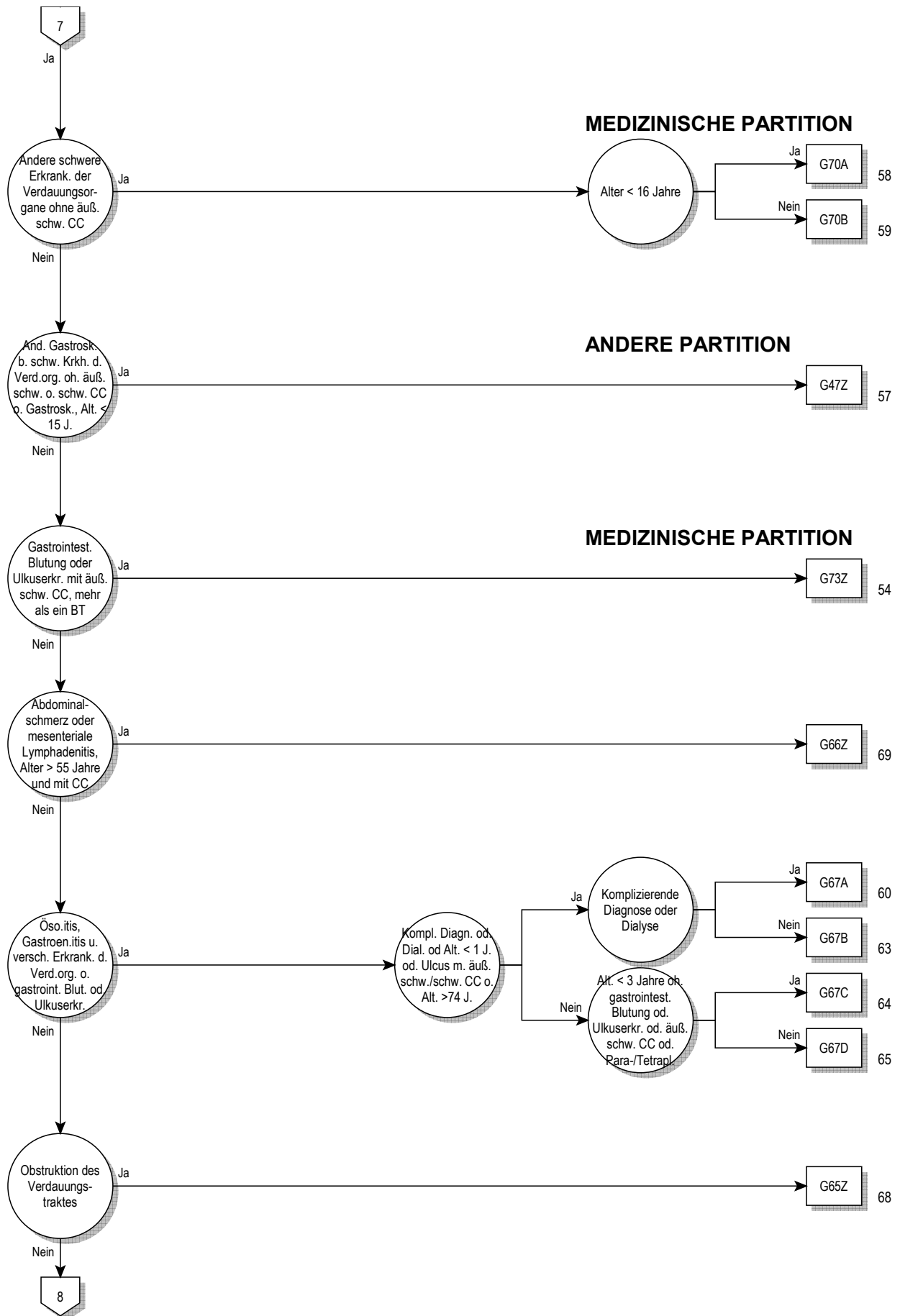
06

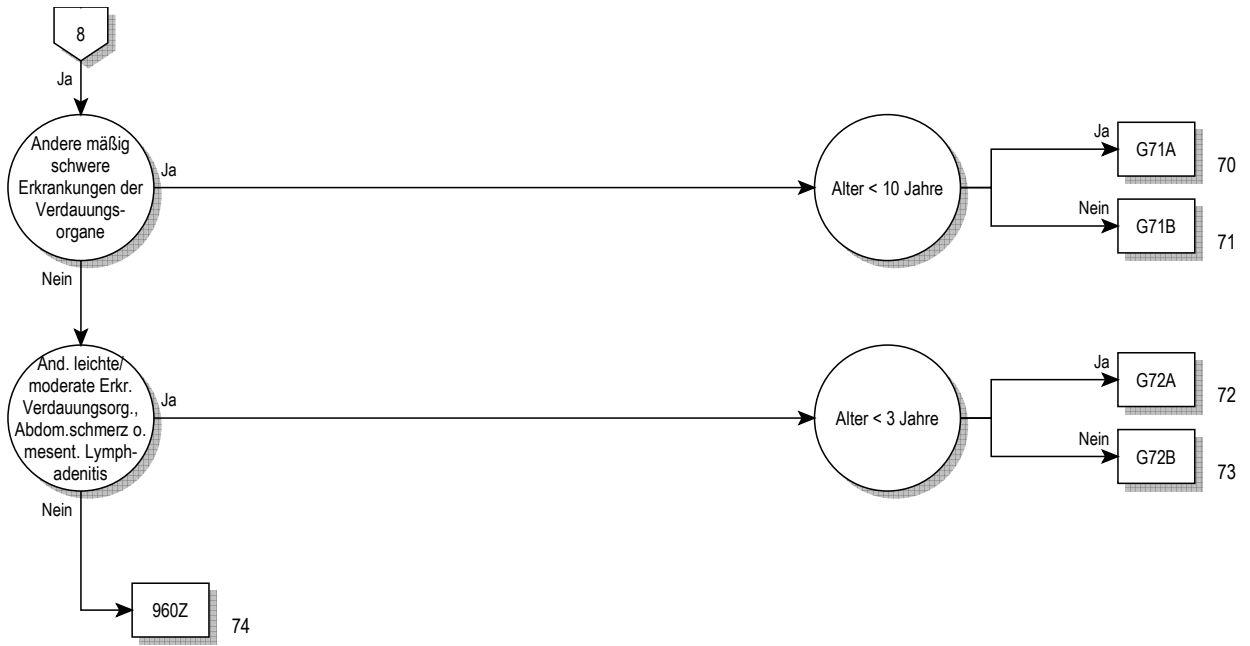




**ANDERE PARTITION**









**Entscheidungslogik MDC 06**

Hauptdiagnose in Tabelle MDC06-0 oder Hauptdiagnose in Tabelle MDC06-1 und Nebendiagnose in Tabelle MDC06-2

**Hauptdiagnose für MDC 06 (MDC06-0)**

A00.0	Cholera durch <i>Vibrio cholerae</i> O:1, Biovar cholerae	B76.9	Hakenwurm-KH, nnbez
A00.1	Cholera durch <i>Vibrio cholerae</i> O:1, Biovar eltor	B77.0	Askaridose mit intestinalen Komplikationen
A00.9	Cholera, nnbez	B77.8	Askaridose mit sonstigen Komplikationen
A02.0	Salmonellenenteritis	B77.9	Askaridose, nnbez
A03.0	Shigellose durch <i>Shigella dysenteriae</i>	B78.0	Strongyloidiasis des Darmes
A03.1	Shigellose durch <i>Shigella flexneri</i>	B78.1	Strongyloidiasis der Haut
A03.2	Shigellose durch <i>Shigella boydii</i>	B78.7	Disseminierte Strongyloidiasis
A03.3	Shigellose durch <i>Shigella sonnei</i>	B78.9	Strongyloidiasis, nnbez
A03.8	Sonstige Shigellosen	B79	Trichuriasis
A03.9	Shigellose, nnbez	B80	Enterobiasis
A04.0	Darminfektion durch enteropathogene <i>E coli</i>	B81.0	Anisakiasis
A04.1	Darminfektion durch enterotoxinbildende <i>E coli</i>	B81.1	Intestinale Kapillariasis
A04.2	Darminf durch enteroinvasive <i>Escherichia coli</i>	B81.2	Trichostrongyliasis
A04.3	Darminfektion durch enterohämorrhagische <i>E coli</i>	B81.3	Intestinale Angiostrongyliasis
A04.4	Sonstige Darminfektionen durch <i>Escherichia coli</i>	B81.8	Sonst nb intestinale Helminthosen
A04.5	Enteritis durch <i>Campylobacter</i>	B82.0	Intestinale Helminthose, nnbez
A04.6	Enteritis durch <i>Yersinia enterocolitica</i>	B82.9	Intestinaler Parasitismus, nnbez
A04.7	Enterokolitis durch <i>Clostridium difficile</i>	C15.0	Bösartige Neubildung: Zervikaler Ösophagus
A04.8	Sonst nb bakterielle Darminfektionen	C15.1	Bösartige Neubildung: Thorakaler Ösophagus
A04.9	Bakterielle Darminfektion, nnbez	C15.2	Bösartige Neubildung: Abdominaler Ösophagus
A05.0	Lebensmittelvergiftung durch Staphylokokken	C15.3	Bösartige Neubildung: Ösophagus, oberes Drittel
A05.2	Lebensmittelvergiftung durch <i>Clostr perfringens</i> [Clostr welchii]	C15.4	Bösartige Neubildung: Ösophagus, mittleres Drittel
A05.3	Lebensmittelvergiftung durch <i>Vibrio parahaemolyticus</i>	C15.5	Bösartige Neubildung: Ösophagus, unteres Drittel
A05.4	Lebensmittelvergiftung durch <i>Bacillus cereus</i>	C15.8	BNB: Ösophagus, mehrere Teilbereiche überlappend
A05.8	Sonst nb bakt Lebensmittelvergiftungen	C15.9	Bösartige Neubildung: Ösophagus, nicht näher bezeichnet
A05.9	Bakteriell bedingte Lebensmittelvergiftung, nnbez	C16.0	Bösartige Neubildung: Kardia
A06.0	Akute Amöbenruhr	C16.1	Bösartige Neubildung: Fundus ventriculi
A06.1	Chronische intestinale Amöbiasis	C16.2	Bösartige Neubildung: Corpus ventriculi
A06.2	Nichtdysenterische Kolitis durch Amöben	C16.3	Bösartige Neubildung: Antrum pyloricum
A07.0	Balantidiose	C16.4	Bösartige Neubildung: Pylorus
A07.1	Giardiasis [Lambliasis]	C16.5	BNB: Kleine Kurvatur des Magens, nicht näher bezeichnet
A07.2	Kryptosporidiose	C16.6	BNB: Große Kurvatur des Magens, nicht näher bezeichnet
A07.3	Isosporose	C16.8	BNB: Magen, mehrere Teilbereiche überlappend
A07.8	Sonst nb Darm-KH durch Protozoen	C16.9	Bösartige Neubildung: Magen, nicht näher bezeichnet
A07.9	Darmkrankheit durch Protozoen, nicht näher bezeichnet	C17.0	Bösartige Neubildung: Duodenum
A08.0	Enteritis durch Rotaviren	C17.1	Bösartige Neubildung: Jejunum
A08.1	Akute Gastroenteritis Norovirus [Norwalk-Virus]	C17.2	Bösartige Neubildung: Ileum
A08.2	Enteritis durch Adenoviren	C17.3	Bösartige Neubildung: Meckel-Divertikel
A08.3	Enteritis durch sonstige Viren	C17.8	BNB: Dünndarm, mehrere Teilbereiche überlappend
A08.4	Virusbedingte Darminfektion, nnbez	C17.9	Bösartige Neubildung: Dünndarm, nicht näher bezeichnet
A08.5	Sonstige nb Darminfektionen	C18.0	Bösartige Neubildung: Zäkum
A09	Diarrhoe u Gastroenteritis, vermutlich infektiösen Ursprungs	C18.1	Bösartige Neubildung: Appendix vermiformis
A18.3	TB Darm, Peritoneum u Mesenterial-LK	C18.2	Bösartige Neubildung: Colon ascendens
A21.3	Gastrointestinale Tularämie	C18.3	Bösartige Neubildung: Flexura coli dextra [hepatica]
A22.2	Darmmilzbrand	C18.4	Bösartige Neubildung: Colon transversum
A42.1	Abdominale Aktinomykose	C18.5	Bösartige Neubildung: Flexura coli sinistra [lienalis]
A51.1	Analer Primäraffekt bei Syphilis	C18.6	Bösartige Neubildung: Colon descendens
A54.6	Gonokokkeninfektion des Anus und des Rektums	C18.7	Bösartige Neubildung: Colon sigmoideum
A56.3	Chlamydieninfektion des Anus und des Rektums	C18.8	BNB: Kolon, mehrere Teilbereiche überlappend
B37.81	Candida-Ösophagitis	C18.9	Bösartige Neubildung: Kolon, nicht näher bezeichnet
B68.0	Befall durch <i>Taenia solium</i>	C19	Bösartige Neubildung am Rektosigmoid, Übergang
B68.1	Befall durch <i>Taenia saginata</i>	C20	Bösartige Neubildung des Rektums
B68.9	Taeniasis, nnbez	C21.0	Bösartige Neubildung: Anus, nicht näher bezeichnet
B69.8	Zystizerkose an sonstigen Lokalisationen	C21.1	Bösartige Neubildung: Analkanal
B69.9	Zystizerkose, nnbez	C21.2	Bösartige Neubildung: Kloakenregion
B70.0	Diphyllobothriose	C21.8	BNB: Rektum, Anus u Analkanal, mehrere Teilber überlapp
B70.1	Sparganose	C26.0	BNB: Intestinaltrakt, Teil nicht näher bezeichnet
B71.0	Hymenolepiasis	C26.8	BNB: Verdauungssystem, mehrere Teilbereiche überlappend
B71.1	Dipylidiose	C26.9	BNB: Ungenau bezeichnete Lok des Verdauungssystems
B71.8	Sonst nb Zestodeninfektionen	C45.1	Mesotheliom Peritoneum
B71.9	Zestodeninfektion, nnbez	C48.1	Bösartige Neubildung: nb Teile des Peritoneums
B76.0	Ankylostomiasis	C48.2	Bösartige Neubildung: Peritoneum, nicht näher bezeichnet
B76.1	Nekatoriasis	C48.8	BNB: Retroperitoneum u Peritoneum, mehr Teilber überlapp
B76.8	Sonstige Hakenwurm-Krankheiten	C76.2	BNB ungenau bezeichneter Lokalisationen: Abdomen

C78.4	Sekundäre BNB Dünndarm	K22.1	Ösophagusulkus
C78.5	Sekundäre BNB Dickdarm u Rektum	K22.2	Ösophagusverschluss
C78.6	Sekundäre BNB Retroperitoneum u Peritoneum	K22.3	Perforation Ösophagus
C78.8	Sekundäre BNB so+nnb Verdauungsorgane	K22.4	Dyskinesie Ösophagus
D00.1	Carcinoma in situ Ösophagus	K22.5	Divertikel Ösophagus, erworben
D00.2	Carcinoma in situ Magen	K22.6	Mallory-Weiss-Syndrom
D01.0	Carcinoma in situ Kolon	K22.7	Barrett-Ösophagus
D01.1	Carcinoma in situ Rektosigmoid, Übergang	K22.8	Sonstige nb KH Ösophagus
D01.2	Carcinoma in situ Rektum	K22.9	KH Ösophagus, nnbez
D01.3	Carcinoma in situ Analkanal u Anus	K23.0	Tuberkulose Ösophagus
D01.4	Carcinoma in situ so+nnb Teile Darm	K23.8	KH Ösophagus b sonst aokl KH
D01.7	Carcinoma in situ sonst nb Verdauungsorgane	K25.0	Ulcus ventriculi, akut, m Blutung
D01.9	Carcinoma in situ Verdauungsorgan, nnbez	K25.1	Ulcus ventriculi, akut, m Perforation
D12.0	Gutartige Neubildung Zäkum	K25.2	Ulcus ventriculi, akut, m Blutg u Perf
D12.1	Gutartige Neubildung Appendix vermiformis	K25.3	Ulcus ventriculi, akut, oh Blutg od Perf
D12.2	Gutartige Neubildung Colon ascendens	K25.4	Ulcus ventriculi, chron od nnb, m Blutung
D12.3	Gutartige Neubildung Colon transversum	K25.5	Ulcus ventriculi, chron od nnb, m Perf
D12.4	Gutartige Neubildung Colon descendens	K25.6	Ulcus ventriculi, chron od nnb, m Blutg u Perfor
D12.5	Gutartige Neubildung Colon sigmoideum	K25.7	Ulcus ventriculi, chron, oh Blutg od Perf
D12.6	Gutartige Neubildung Kolon, nnbez	K25.9	Ulcus ventriculi, wd akut n chron, oh Blutg/Perfor
D12.7	Gutartige Neubildung Rektosigmoid, Übergang	K26.0	Ulcus duodeni, akut, m Blutung
D12.8	Gutartige Neubildung Rektum	K26.1	Ulcus duodeni, akut, m Perforation
D12.9	Gutartige Neubildung Analkanal Anus	K26.2	Ulcus duodeni, akut, m Blutung u Perforation
D13.0	Gutartige Neubildung Ösophagus	K26.3	Ulcus duodeni, akut, oh Blutg od Perf
D13.1	Gutartige Neubildung Magen	K26.4	Ulcus duodeni, chronisch od nnb, m Blutung
D13.2	Gutartige Neubildung Duodenum	K26.5	Ulcus duodeni, chron od nnb, m Perforation
D13.3	Gutartige Neubildung so+nnb Teile Dünndarm	K26.6	Ulcus duodeni, chron od nnb, m Blutg u Perfor
D13.9	Gut Neub ugen bez Lok innerh Verdauungssystem	K26.7	Ulcus duodeni, chron, oh Blutg od Perf
D17.5	Gutart Neubildung Fettgew intraabdom Organe	K26.9	Ulcus duodeni, wd akut n chron, oh Blutg/Perfor
D18.04	Hämangiom Verdauungssystem	K27.0	Ulcus pepticum, Lok nnb, akut, mit Blutung
D19.1	Gutart Neubild mesotheliales Gewebe Peritoneum	K27.1	Ulcus pepticum, Lok nnb, akut, mit Perforation
D20.0	Gutart Neubildung Retroperitoneum	K27.2	Ulcus pepticum, Lok nnb, akut, m Blutg u Perfor
D20.1	Gutart Neubildung Peritoneum	K27.3	Ulcus pepticum, Lok nnb, akut, oh Blutg od Perfor
D37.1	NB unsich/unbek Verhalt Magen	K27.4	Ulcus pepticum, Lok nnb, chron od nnb, m Blutg
D37.2	NB unsich/unbek Verhalt Dünndarm	K27.5	Ulcus pepticum, Lok nnb, chron od nnb, m Perfor
D37.3	NB unsich/unbek Verhalt Appendix vermiformis	K27.6	Ulcus peptic, Lok nnb, chron od nnb, m Blutg/Perf
D37.4	NB unsich/unbek Verhalt Kolon	K27.7	Ulcus pepticum, Lok nnb, chron, oh Blutg od Perfor
D37.5	NB unsich/unbek Verhalt Rektum	K27.9	Ulcus peptic, Lok nnb, wd ak n chron, oh Blutg/Perf
D37.7	NB unsich/unbek Verhalt so Verdauungsorg	K28.0	Ulcus pepticum jejuni, akut, m Blutung
D37.9	NB unsich/unbek Verhalt Verdauungsorg, nnbez	K28.1	Ulcus pepticum jejuni, akut, m Perforation
D48.3	NB unsich/unbek Verhalt Retroperitoneum	K28.2	Ulcus pepticum jejuni, akut, m Blutg u Perf
D48.4	NB unsich/unbek Verhalt Peritoneum	K28.3	Ulcus pepticum jejuni, akut, oh Blutg od Perf
E16.4	Abnorme Gastrinsekretion	K28.4	Ulcus pepticum jejuni, chron od nnb, m Blutg
E73.0	Angeborener Laktasemangel	K28.5	Ulcus pepticum jejuni, chron od nnb, m Perfor
E73.1	Sekundärer Laktasemangel	K28.6	Ulcus peptic jejuni, chron od nnb, m Blutg u Perf
E73.8	Sonstige Laktoseintoleranz	K28.7	Ulcus pepticum jejuni, chron, oh Blutg/Perf
E73.9	Laktoseintoleranz, nnbez	K28.9	Ulcus pepticum jejuni, wd ak n chron, oh Blutg/Perf
E74.1	Störungen Fruktosestoffwechsel	K29.0	Akute hämorrhagische Gastritis
E74.3	So Störungen intestinale Kohlenhydratabsorption	K29.1	Sonstige akute Gastritis
E84.1	Zystische Fibrose mit Darmmanifestationen	K29.2	Alkoholgastritis
I77.4	Arteria-coeliaca-Kompressions-Syndrom	K29.3	Chronische Oberflächengastritis
I84.0	Innere thrombosierte Hämorrhoiden	K29.4	Chronische atrophische Gastritis
I84.1	Innere Hämorrhoiden m sonst Komplikationen	K29.5	Chronische Gastritis, nnbez
I84.2	Innere Hämorrhoiden oh Komplikation	K29.6	Sonstige Gastritis
I84.3	Äußere thrombosierte Hämorrhoiden	K29.7	Gastritis, nnbez
I84.4	Äußere Hämorrhoiden m sonst Komplikationen	K29.8	Duodenitis
I84.5	Äußere Hämorrhoiden oh Komplikation	K29.9	Gastroduodenitis, nnbez
I84.6	Marisken als Folgezustand von Hämorrhoiden	K30	Dyspepsie
I84.7	Nnbez thrombosierte Hämorrhoiden	K31.0	Akute Magendilatation
I84.8	Nnbez Hämorrhoiden m sonst Komplikationen	K31.1	Hypertrophische Pylorusstenose b Erwachs
I84.9	Hämorrhoiden oh Komplikation, nnbez	K31.2	Sanduhrförmige Striktur u Stenose Magen
I85.0	Ösophagusvarizen m Blutung	K31.3	Pylorospasmus, aonkl
I85.9	Ösophagusvarizen oh Blutung	K31.4	Magendivertikel
I88.0	Unspezifische mesenteriale Lymphadenitis	K31.5	Duodenalverschluss
I98.20	Ösophagus- u Magenvarizen bei aokl KH: Ohne Ang Blutung	K31.6	Fistel Magen u Duodenum
I98.21	Ösophagus- u Magenvarizen bei aokl KH: Mit Blutung	K31.7	Polyp Magen u Duodenum
K20	Ösophagitis	K31.81	Angiodysplasie Magen u Duoden ohne Angabe einer Blutung
K21.0	Gastroösophageale RefluxKH m Ösophagitis	K31.82	Angiodysplasie Magen u Duodenum mit Blutung
K21.9	Gastroösophageale RefluxKH oh Ösophagitis	K31.88	Sonstige nb KH Magen u Duodenum
K22.0	Achalasie Kardias	K31.9	KH Magen u Duodenum, nnbez

K35.0	Akute Appendizitis m diffuser Peritonitis	K56.3	Gallensteinileus
K35.1	Akute Appendizitis m Peritonealabszeß	K56.4	Sonstige Obturation Darm
K35.9	Akute Appendizitis, nnbez	K56.5	Intestinale Adhäsionen [Briden] mit Ileus
K36	Sonstige Appendizitis	K56.6	Sonstiger und nicht näher bezeichneter mechanischer Ileus
K37	Nnbez Appendizitis	K56.7	Ileus, nnbez
K38.0	Hyperplasie Appendix	K57.00	Divertikulose Dünndarm m Perfor u Abszess, oA Blutung
K38.1	Appendixkonkremente	K57.01	Divertikulose Dünndarm m Perfor, Abszess u Blutung
K38.2	Appendixdivertikel	K57.02	Divertikulitis Dünndarm m Perfor u Abszess, oh Ang Blutung
K38.3	Appendixfistel	K57.03	Divertikulitis Dünndarm m Perfor, Abszess u Blutung
K38.8	Sonstige nb KH Appendix	K57.10	Divertikulose Dünndarm oh Perfor, Abszess od Ang Blutung
K38.9	KH Appendix, nnbez	K57.11	Divertikulose Dünndarm oh Perfor u Abszess, m Blutung
K40.00	Doppels Hern ing m Einkl oh Gangr, n Rezidivhern bez	K57.12	Divertikulitis Dünndarm oh Perfor, Abszess od Ang Blutung
K40.01	Doppels Hern ing m Einkl oh Gangr, Rezidivhernie	K57.13	Divertikulitis Dünndarm oh Perfor u Abszess m Blutung
K40.10	Doppels Hern ing m Gangr, n Rezidivhern bez	K57.20	Divertikulose Dickdarm m Perfor u Abszess, oh Ang Blutung
K40.11	Doppels Hern ing m Gangr, Rezidivhernie	K57.21	Divertikulose Dickdarm m Perfor, Abszess u Blutung
K40.20	Doppels Hern ing oh Einkl/Gangr, n Rezidivhern bez	K57.22	Divertikulitis Dickdarm m Perfor u Abszess, oh Ang Blutung
K40.21	Doppels Hern ing oh Einkl/Gangr, Rezidivhernie	K57.23	Divertikulitis Dickdarm m Perfor, Abszess u Blutung
K40.30	Hern ing, eins/oh SeitAng, m Einkl oh Gangr, n RezHern bez	K57.30	Divertikulose Dickdarm oh Perfor, Abszess od Ang Blutung
K40.31	Hern ing, eins/oh SeitAng, m Einkl oh Gangr, Rezidivhernie	K57.31	Divertikulose Dickdarm oh Perfor od Abszess m Blutung
K40.40	Hern ing, eins/oh SeitAng, m Gangr, n Rezidivhern bez	K57.32	Divertikulitis Dickdarm oh Perfor, Abszess od Ang Blutung
K40.41	Hern ing, eins/oh SeitAng, m Gangr, Rezidivhernie	K57.33	Divertikulitis Dickdarm oh Perfor od Abszess, m Blutung
K40.90	Hern ing, eins/oh SeitAng, oh Einkl/Gangr, n RezHern bez	K57.40	Divertikulose Dünn- u Dickdarm m Perfor u Abszs, oA Blut
K40.91	Hern ing, eins/oh SeitAng, oh Einkl/Gangr, Rezidivhernie	K57.41	Divertikulose Dünn- u Dickdarm m Perfor, Abszs u Blutung
K41.0	Doppels Hernia femoralis m Einkl oh Gangrän	K57.42	Divertikulitis Dünn- u Dickdarm m Perfor u Abszs, oA Blut
K41.1	Doppelseitige Hernia femoralis m Gangrän	K57.43	Divertikulitis Dünn- u Dickdarm m Perfor, Abszess u Blutung
K41.2	Doppels Hernia femoralis oh Einkl/Gangr	K57.50	Divertikulose Dünn- u Dickdarm oh Perfor, Abszess oA Blut
K41.3	Hern fem, eins/oh SeitAng, m Einkl oh Gangrän	K57.51	Divertikulose Dünn- u Dickdarm oh Perfor od Abszs, m Blut
K41.4	Hern fem, eins/oh SeitAng, m Gangrän	K57.52	Divertikulitis Dünn- u Dickdarm oh Perfor, Abszess oA Blut
K41.9	Hern fem, eins/oh SeitAng, oh Einkl/Gangrän	K57.53	Divertikulitis Dünn- u Dickdarm oh Perfor, Abszess, m Blut
K42.0	Hernia umbilicalis m Einklemmung oh Gangrän	K57.80	Divertikulose Darm, Teil nnbez, m Perfor u Abszess, oA Blut
K42.1	Hernia umbilicalis m Gangrän	K57.81	Divertikulose Darm, Teil nnbez, m Perfor, Abszess u Blutung
K42.9	Hernia umbilicalis oh Einklemmung/Gangrän	K57.82	Divertikulitis Darm, Teil nnbez, m Perfor u Abszess, oA Blut
K43.0	Hernia ventralis m Einklemmung oh Gangrän	K57.83	Divertikulitis Darm, Teil nnbez, m Perfor, Abszess u Blutung
K43.1	Hernia ventralis m Gangrän	K57.90	Divertikulose Darm, Teil nnbez, oh Perfor, Abszs oA Blutung
K43.9	Hernia ventralis oh Einklemmung/Gangrän	K57.91	Divertikulose Darm, Teil nnbez, oh Perf od Abszess, m Blut
K44.0	Hernia diaphragmatica m Einkl oh Gangrän	K57.92	Divertikulitis Darm, Teil nnbez, oh Perf, Abszess, oA Blut
K44.1	Hernia diaphragmatica m Gangrän	K57.93	Divertikulitis Darm, Teil nnbez, oh Perf od Abszess, m Blut
K44.9	Hernia diaphragmatica oh Einkl/Gangrän	K58.0	Reizdarmsyndrom m Diarrhoe
K45.0	Sonst nb abdominale Hernien m Einkl oh Gangrän	K58.9	Reizdarmsyndrom oh Diarrhoe
K45.1	Sonstige nb abdominale Hernien m Gangrän	K59.0	Obstipation
K45.8	Sonst nb abdominale Hernien oh Einkl/Gangr	K59.1	Funktionelle Diarrhoe
K46.0	Nnb abdominale Hernie m Einkl oh Gangrän	K59.2	Neurogene Darmstörung, aonkl
K46.1	Nnbez abdominale Hernie m Gangrän	K59.3	Megakolon, aonkl
K46.9	Nnb abdominale Hernie oh Einkl/Gangrän	K59.4	Analspasmus
K50.0	Crohn-KH Dünndarm	K59.8	Sonstige nb funktionelle Darmstörungen
K50.1	Crohn-KH Dickdarm	K59.9	Funktionelle Darmstörung, nnbez
K50.8	Sonstige Crohn-KH	K60.0	Akute Analfissur
K50.9	Crohn-KH, nnbez	K60.1	Chronische Analfissur
K51.0	Ulzeröse (chronische) Enterokolitis	K60.2	Analfissur, nnbez
K51.1	Ulzeröse (chronische) Ileokolitis	K60.3	Analfistel
K51.2	Ulzeröse (chronische) Proktitis	K60.4	Rektalfistel
K51.3	Ulzeröse (chronische) Rektosigmoiditis	K60.5	Anorektalfistel
K51.4	Pseudopolyposis Kolon	K61.0	Analabszeß
K51.5	Proktokolitis Schleimhaut	K61.1	Rektalabszeß
K51.8	Sonstige Colitis ulcerosa	K61.2	Anorektalabszeß
K51.9	Colitis ulcerosa, nnbez	K61.3	Ischiorektalabszeß
K52.0	Gastroenteritis u Kolitis d Strahleneinwirkung	K61.4	Intrasphinkitärer Abszeß
K52.1	Toxische Gastroenteritis u Kolitis	K62.0	Analpolyp
K52.2	Allergische u alimentäre Gastroenteritis u Kolitis	K62.1	Rektumpolyp
K52.8	Sonst nb nichtinfekt Gastroenteritis u Kolitis	K62.2	Analprolaps
K52.9	Nichtinfektiöse Gastroenteritis u Kolitis, nnbez	K62.3	Rektumprolaps
K55.0	Akute GefäßKH Darm	K62.4	Stenose Anus u Rektum
K55.1	Chronische GefäßKH Darmes	K62.5	Hämorrhagie Anus u Rektum
K55.21	Angiodysplasie Kolon: Ohne Angabe Blutung	K62.6	Ulkus Anus u Rektum
K55.22	Angiodysplasie Kolon: Mit Blutung	K62.7	Strahlenproktitis
K55.8	Sonstige Gefäßkrankheiten des Darmes	K62.8	Sonstige nb KH Anus u Rektum
K55.9	Gefäßkrankheit des Darmes, nicht näher bezeichnet	K62.9	KH Anus u Rektum, nnbez
K56.0	Paralytischer Ileus	K63.0	Darmabszeß
K56.1	Invagination	K63.1	Perforation Darm (nichttraumatisch)
K56.2	Volvulus	K63.2	Darmfistel

K63.3	Darmulkus	Q40.9	Angeborene Fehlbildung oberer Verdauungstrakt, nnb
K63.4	Enteroptose	Q41.0	Angeb(s) Fehlen, Atresie u Stenose Duodenum
K63.5	Polyp Kolon	Q41.1	Angeb(s) Fehlen, Atresie u Stenose Jejunum
K63.8	Sonstige nb DarmKH	Q41.2	Angeb(s) Fehlen, Atresie u Stenose Ileum
K63.9	DarmKH, nnbez	Q41.8	Angeb(s) Fehlen, Atresie u Stenose so nb Teile Dünndarm
K65.0	Akute Peritonitis	Q41.9	Angeb(s) Fehlen, Atresie u Stenose Dünndarm, Teil nnb
K65.8	Sonstige Peritonitis	Q42.0	Angeb(s) Fehlen, Atresie u Stenose Rektum m Fistel
K65.9	Peritonitis, nnbez	Q42.1	Angeb(s) Fehlen, Atresie u Stenose Rektum oh Fistel
K66.0	Peritoneale Adhäsionen	Q42.2	Angeb(s) Fehlen, Atresie u Stenose Anus m Fistel
K66.1	Hämoperitoneum	Q42.3	Angeb(s) Fehlen, Atresie u Stenose Anuss oh Fistel
K66.8	Sonstige nb KH Peritoneum	Q42.8	Angeb(s) Fehlen, Atresie u Stenose sonst Teile Dickdarm
K66.9	KH Peritoneum, nnbez	Q42.9	Angeb(s) Fehlen, Atresie u Stenose Dickdarm, Teil nnb
K67.0	Chlamydienperitonitis	Q43.0	Meckel-Divertikel
K67.1	Gonokokkenperitonitis	Q43.1	Hirschsprung-KH
K67.2	Syphilitische Peritonitis	Q43.2	Sonstige angeborene Funktionsstörung Kolon
K67.3	Tuberkulöse Peritonitis	Q43.3	Angeborene Fehlbildungen, die Darmfixation betreffen
K67.8	Sonst KH Peritoneum b aokl InfektionsKH	Q43.40	Duplikatur Dünndarm
K90.0	Zöliakie	Q43.41	Duplikatur Kolon
K90.1	Tropische Sprue	Q43.42	Duplikatur Rektum
K90.2	Syndrom blinden Schlinge, aonkl	Q43.49	Duplikatur Darm, nnb
K90.3	Pankreatogene Steatorrhoe	Q43.5	Ektopia ani
K90.4	Malabsorption d Intoleranz, ank	Q43.6	Angeborene Fistel Rektum u Anus
K90.8	Sonstige intestinale Malabsorption	Q43.7	Kloakenpersistenz
K90.9	Intestinale Malabsorption, nnbez	Q43.8	Sonst nb angeborene Fehlbildungen Darm
K91.0	Erbrechen nach gastrointestinalem chir Eingriff	Q43.9	Angeborene Fehlbildung Darm, nnbez
K91.1	Syndrome operierter Magen	Q45.8	Sonst nb angeborene Fehlbildungen Verdauungssystem
K91.2	Malabsorption nach chirurgischem Eingriff, aonkl	Q45.9	Angeborene Fehlbildung Verdauungssystem, nnb
K91.3	Postoperativer Darmverschluss	Q79.2	Exomphalus
K91.4	FktStör nach Kolostomie od Enterostomie	Q79.3	Gastroschisis
K91.80	Generalis Mukositis b Immunkompr	Q79.4	Bauchdeckenaplasie-Syndrom
K91.88	Sonst KH Verdauungssyst nach med Maßn, aonkl	Q79.5	Sonst angeborene Fehlbildungen Bauchdecke
K91.9	KH Verdauungssystem nach med Maßn, nnbez	Q89.3	Situs inversus
K92.0	Hämatemesis	R10.0	Akutes Abdomen
K92.1	Meläna	R10.1	Schmerzen im Bereich Oberbauch
K92.2	Gastrointestinale Blutung, nnbez	R10.3	Schmerzen m Lok in and Teilen Unterbauch
K92.8	Sonstige nb KH Verdauungssystem	R10.4	Sonstige u nnbez Bauchschmerzen
K92.9	KH Verdauungssystems, nnbez	R11	Übelkeit u Erbrechen
K93.0	TB Darm, Peritoneum u Mesenteriallymphknoten	R12	Sodbrennen
K93.1	Megakolon b Chagas-KH	R13.0	Dysphagie m Beaufsichtigungspflicht b Nahrungsaufnahme
K93.21	Stadium 1 akut Verdauungstrakt-Graft-vers-host-KH	R13.1	Dysphag b absaugpfl Trach.stoma m (teilw) gebt Trachealkan
K93.22	Stadium 2 akut Verdauungstrakt-Graft-vers-host-KH	R13.9	Sonstige und nicht näher bezeichnete Dysphagie
K93.23	Stadium 3 akut Verdauungstrakt-Graft-vers-host-KH	R14	Flatulenz u verwandte Zustände
K93.24	Stadium 4 akut Verdauungstrakt-Graft-vers-host-KH	R15	Stuhlinkontinenz
K93.8	KH sonstiger nb Verdauungsorgane b aokl KH	R19.0	Schwellung/Raumforderung/Knoten Abdomen/Becken
N80.5	Endometriose Darm	R19.1	Abnorme Darmgeräusche
N82.2	Fistel zw Vagina u Dünndarm	R19.2	Sichtbare Peristaltik
N82.3	Fistel zw Vagina u Dickdarm	R19.3	Bauchdeckenspannung
N82.4	Sonst Fisteln zw weiblichem Genital- u Darmtrakt	R19.4	Veränderungen Stuhlgewohnheiten
P76.1	Transitorischer Ileus b Neugeborenen	R19.5	Sonstige Stuhlveränderungen
P76.2	Darmverschluss b Neugeborenen d eingedickte Milch	R19.8	Sonst nb Sympt Verdauungssystem/Abdomen
P76.8	Sonstiger nb Darmverschluss b Neugeborenen	R85.0	Abnormer Enzymwert in UntMat VerdOrg/Bauchhöhle
P76.9	Darmverschluss b Neugeborenen, nnbez	R85.1	Abnormer Hormonwert in UntMat VerdOrg/Bauchhöhle
P77	Enterocolitis necroticans Fetus/Neugeborenes	R85.2	Abn Wert so Drog/AM/biol akt Subst UM VerdOrg/Bauchh
P78.3	Nichtinfektiöse Diarrhoe b Neugeborenen	R85.3	Abn Wert Subst vorw nmed Herk UntMat VerdOrg/Bauchh
P78.8	Sonst nb KH Verdauungssystem in Perinatalperiode	R85.4	Abnorme immun Bef in UntMat VerdOrg/Bauchhöhle
P78.9	KH Verdauungssystem in Perinatalperiode, nnbez	R85.5	Abnorme mikrobiol Bef in UntMat VerdOrg/Bauchhöhle
Q39.0	Ösophagusatresie oh Fistel	R85.6	Abnorme zytol Bef in UntMat VerdOrg/Bauchhöhle
Q39.1	Ösophagusatresie m Ösophagotrachealfistel	R85.7	Abnorme histol Bef in UntMat VerdOrg/Bauchhöhle
Q39.2	Angeborene Ösophagotrachealfistel o Atresie	R85.8	So abn Bef in UntMat aus VerdOrg/Bauchhöhle
Q39.3	Angeborene Ösophagusstenose u -striktur	R85.9	Nnb abn Bef in UntMat aus VerdOrg/Bauchhöhle
Q39.4	Ösophagusmembran	R93.3	Abn Bef bildgeb Diagnostik so Teile Verdauungstrakt
Q39.5	Angeborene Dilatation Ösophagus	R93.5	Abn Bef bildgeb Diagn so Abdominalreg/Retroperitoneum
Q39.6	Ösophagusdivertikel (angeboren)	S27.83	Verletzung Ösophagus, Pars thoracica
Q39.8	Sonst angeborene Fehlbildungen Ösophagus	S36.3	Verletzung Magen
Q39.9	Angeborene Fehlbildung Ösophagus, nnbez	S36.40	Verletzung Dünndarm, Teil nnbez
Q40.0	Angeborene hypertrophische Pylorusstenose	S36.41	Verletzung Duodenum
Q40.1	Angeborene Hiatushernie	S36.49	Verletzung sonst+mehrere Teile Dünndarm
Q40.2	Sonst nb angeborene Fehlbildungen Magen	S36.50	Verletzung Dickdarm, Teil nnbez
Q40.3	Angeborene Fehlbildung Magen,nnbez	S36.51	Verletzung Colon ascendens
Q40.8	Sonst nb angeb Fehlbildungen oberer Verdauungstrakt	S36.52	Verletzung Colon transversum

S36.53	Verletzung Colon descendens	T18.8	Fremdkörper an sonst u mehr Lok Verdauungstrakt
S36.54	Verletzung Colon sigmoideum	T18.9	Fremdkörper im Verdauungstrakt, Teil nnbez
S36.59	Verletzung sonst+mehrere Teile Dickdarm	T28.1	Verbrennung des Ösophagus
S36.6	Verletzung Rektum	T28.2	Verbrennung sonstiger Teile des Verdauungstraktes
S36.7	Verletzung mehrerer intraabdominaler Organe	T28.6	Verätzung des Ösophagus
S36.81	Verletzung Peritoneum	T28.7	Verätzung sonstiger Teile des Verdauungstraktes
S36.82	Verletzung Mesenterium	T91.5	Folgen Verletz intraabdominaler Organe u Beckenorgane
S36.9	Verletzung eines nnb intraabdominalen Organes	Z43.1	Versorgung Gastrostoma
T18.1	Fremdkörper im Ösophagus	Z43.2	Versorgung Ileostoma
T18.2	Fremdkörper im Magen	Z43.3	Versorgung Kolostoma
T18.3	Fremdkörper im Dünndarm	Z43.4	Versorgung and künstl Körperöffnungen Verdauungstrakt
T18.4	Fremdkörper im Dickdarm	Z46.5	Versorg/Anpass Ileostoma od von so Vorricht i MDTrakt
T18.5	Fremdkörper in Anus u Rektum	Z90.3	Verlust Teile Magen

**Hauptdiagnose für MDC 06 (MDC06-1)**

Z51.0	Strahlentherapie-Sitzung	Z51.5	Palliativbehandlung
Z51.1	Chemotherapie-Sitzung wg BNB	Z51.82	Komb Strahlen- u ChemotherSitz wg BNB
Z51.2	Andere Chemotherapie		

**Nebendiagnose für MDC 06 (MDC06-2)**

C15.0	Bösartige Neubildung: Zervikaler Ösophagus	C48.8	BNB: Retroperitoneum u Peritoneum, mehr Teilber überlapp
C15.1	Bösartige Neubildung: Thorakaler Ösophagus	C76.2	BNB ungenau bezeichneter Lokalisationen: Abdomen
C15.2	Bösartige Neubildung: Abdominaler Ösophagus	C78.4	Sekundäre BNB Dünndarm
C15.3	Bösartige Neubildung: Ösophagus, oberes Drittel	C78.5	Sekundäre BNB Dickdarm u Rektum
C15.4	Bösartige Neubildung: Ösophagus, mittleres Drittel	C78.6	Sekundäre BNB Retroperitoneum u Peritoneum
C15.5	Bösartige Neubildung: Ösophagus, unteres Drittel	C78.8	Sekundäre BNB so+nnb Verdauungsorgane
C15.8	BNB: Ösophagus, mehrere Teilbereiche überlappend	D00.1	Carcinoma in situ Ösophagus
C15.9	Bösartige Neubildung: Ösophagus, nicht näher bezeichnet	D00.2	Carcinoma in situ Magen
C16.0	Bösartige Neubildung: Kardias	D01.0	Carcinoma in situ Kolon
C16.1	Bösartige Neubildung: Fundus ventriculi	D01.1	Carcinoma in situ Rektosigmoid, Übergang
C16.2	Bösartige Neubildung: Corpus ventriculi	D01.2	Carcinoma in situ Rektum
C16.3	Bösartige Neubildung: Antrum pyloricum	D01.3	Carcinoma in situ Analkanal u Anus
C16.4	Bösartige Neubildung: Pylorus	D01.4	Carcinoma in situ so+nnb Teile Darm
C16.5	BNB: Kleine Krümmung des Magens, nicht näher bezeichnet	D01.7	Carcinoma in situ sonst nb Verdauungsorgane
C16.6	BNB: Große Krümmung des Magens, nicht näher bezeichnet	D01.9	Carcinoma in situ Verdauungsorgan, nnbez
C16.8	BNB: Magen, mehrere Teilbereiche überlappend	D12.0	Gutartige Neubildung Zäkum
C16.9	Bösartige Neubildung: Magen, nicht näher bezeichnet	D12.1	Gutartige Neubildung Appendix vermiformis
C17.0	Bösartige Neubildung: Duodenum	D12.2	Gutartige Neubildung Colon ascendens
C17.1	Bösartige Neubildung: Jejunum	D12.3	Gutartige Neubildung Colon transversum
C17.2	Bösartige Neubildung: Ileum	D12.4	Gutartige Neubildung Colon descendens
C17.3	Bösartige Neubildung: Meckel-Divertikel	D12.5	Gutartige Neubildung Colon sigmoideum
C17.8	BNB: Dünndarm, mehrere Teilbereiche überlappend	D12.6	Gutartige Neubildung Kolon, nnbez
C17.9	Bösartige Neubildung: Dünndarm, nicht näher bezeichnet	D12.7	Gutartige Neubildung Rektosigmoid, Übergang
C18.0	Bösartige Neubildung: Zäkum	D12.8	Gutartige Neubildung Rektum
C18.1	Bösartige Neubildung: Appendix vermiformis	D12.9	Gutartige Neubildung Analkanal Anus
C18.2	Bösartige Neubildung: Colon ascendens	D13.0	Gutartige Neubildung Ösophagus
C18.3	Bösartige Neubildung: Flexura coli dextra [hepatica]	D13.1	Gutartige Neubildung Magen
C18.4	Bösartige Neubildung: Colon transversum	D13.2	Gutartige Neubildung Duodenum
C18.5	Bösartige Neubildung: Flexura coli sinistra [lienalis]	D13.3	Gutartige Neubildung so+nnb Teile Dünndarm
C18.6	Bösartige Neubildung: Colon descendens	D13.9	Gut Neub ungen bez Lok innerh Verdauungssystem
C18.7	Bösartige Neubildung: Colon sigmoideum	D17.5	Gutart Neubildung Fettgew intraabdom Organe
C18.8	BNB: Kolon, mehrere Teilbereiche überlappend	D18.04	Hämangiom Verdauungssystem
C18.9	Bösartige Neubildung: Kolon, nicht näher bezeichnet	D19.1	Gutart Neubild mesotheliales Gewebe Peritoneum
C19	Bösartige Neubildung am Rektosigmoid, Übergang	D20.0	Gutart Neubildung Retroperitoneum
C20	Bösartige Neubildung des Rektums	D20.1	Gutart Neubildung Peritoneum
C21.0	Bösartige Neubildung: Anus, nicht näher bezeichnet	D37.1	NB unsich/unbek Verhalt Magen
C21.1	Bösartige Neubildung: Analkanal	D37.2	NB unsich/unbek Verhalt Dünndarm
C21.2	Bösartige Neubildung: Kloakenregion	D37.3	NB unsich/unbek Verhalt Appendix vermiformis
C21.8	BNB: Rektum, Anus u Analkanal, mehrere Teilber überlapp	D37.4	NB unsich/unbek Verhalt Kolon
C26.0	BNB: Intestinaltrakt, Teil nicht näher bezeichnet	D37.5	NB unsich/unbek Verhalt Rektum
C26.8	BNB: Verdauungssystem, mehrere Teilbereiche überlappend	D37.7	NB unsich/unbek Verhalt so Verdauungsgorg
C26.9	BNB: Ungenau bezeichnete Lok des Verdauungssystems	D37.9	NB unsich/unbek Verhalt Verdauungsgorg, nnbez
C45.1	Mesotheliom Peritoneum	D48.3	NB unsich/unbek Verhalt Retroperitoneum
C48.1	Bösartige Neubildung: nb Teile des Peritoneums	D48.4	NB unsich/unbek Verhalt Peritoneum
C48.2	Bösartige Neubildung: Peritoneum, nicht näher bezeichnet		

**ADRG G02**

**Eingriffe an Dün- und Dickdarm mit kompl. Eingriff od. kompliz. Diagn. oder Eingr. an Dün- u. Dickdarm od. andere Eingr. an Magen, Ösophagus und Duodenum ohne kompliz. Proz., außer bei bösart. Neubild., mit Eingr. bei angebor. Fehlbildung, Alter < 2 J.**

Prozedur in Tabelle G02-2 oder Prozedur in Tabelle G02-3 und Diagnose in Tabelle G02-1 oder (mindestens eine Prozedur in Tabelle G02-4 oder Prozedur in Tabelle G02-5 und Alter < 3 Jahre) und Prozedur in Tabelle G02-6 und Alter < 2 Jahre

**DRG G02Z**

**Eingriffe an Dün- und Dickdarm mit kompl. Eingriff od. kompliz. Diagn. oder Eingr. an Dün- u. Dickdarm od. andere Eingr. an Magen, Ösophagus und Duodenum ohne kompliz. Proz., außer bei bösart. Neubild., mit Eingr. bei angebor. Fehlbildung, Alter < 2 J.**

**Diagnose G02-1**

C78.6	Sekundäre BNB Retroperitoneum u Peritoneum	K65.0	Akute Peritonitis
C78.7	Sekundäre BNB Leber	K65.8	Sonstige Peritonitis
K63.1	Perforation Darm (nichttraumatisch)	K65.9	Peritonitis, nnbez

**Prozedur G02-2**

45.61↔	Multiple Segmentresektion am Dünndarm	46.13↔	Permanente Kolostomie
45.71↔	Multiple Segmentresektion am Dickdarm	46.23↔	Sonstige permanente Ileostomie
45.74↔	Resektion des Colon transversum	49.74↔	M. gracilis-Transposition bei Analinkontinenz
45.8↔	Totale intraabdominelle Kolektomie		

**Prozedur G02-3**

44.5↔	Revision einer Magenanastomose	45.79↔	Sonstige Teilresektion am Dickdarm
44.63↔	Verschluss einer anderen Magenfistel	45.90↔	Intestinale Anastomose, n.n.bez.
45.50↔	Isolation eines Darmsegments, n.n.bez.	45.91↔	Dünndarm-Dünndarm-Anastomose
45.51↔	Isolation eines Dünndarmsegments	45.92↔	Anastomose des Dünndarms zum Rektumstumpf
45.52↔	Isolation eines Dickdarmsegments	45.93↔	Sonstige Dünndarm-Dickdarm-Anastomose
45.62↔	Sonstige Teilresektion am Dünndarm	45.94↔	Dickdarm-Dickdarm-Anastomose
45.63↔	Totalexstirpation des Dünndarms	45.95↔	Anastomose zum Anus
45.73↔	Hemikolektomie rechts	48.1↔	Proktostomie
45.75↔	Hemikolektomie links	48.74↔	Rektrektostomie
45.76↔	Sigmoidektomie		

**Prozedur G02-4**

44.5↔	Revision einer Magenanastomose	46.31↔	Verzögerte Eröffnung einer anderen Enterostomie
44.63↔	Verschluss einer anderen Magenfistel	46.39↔	Sonstige Enterostomie
45.50↔	Isolation eines Darmsegments, n.n.bez.	46.43↔	Sonstige Revision eines künstlichen Dickdarstomas
45.51↔	Isolation eines Dünndarmsegments	46.52↔	Verschluss einer Kolostomie
45.52↔	Isolation eines Dickdarmsegments	46.61↔	Fixierung des Dünndarms an der Bauchwand
45.62↔	Sonstige Teilresektion am Dünndarm	46.62↔	Sonstige Fixierung des Dünndarms
45.63↔	Totalexstirpation des Dünndarms	46.63↔	Fixierung des Dickdarms an der Bauchwand
45.72↔	Zäkumresektion	46.64↔	Sonstige Fixierung des Dickdarms
45.73↔	Hemikolektomie rechts	46.71↔	Naht einer Duodenalverletzung
45.75↔	Hemikolektomie links	46.72↔	Verschluss einer Duodenalfistel
45.76↔	Sigmoidektomie	46.73↔	Naht einer Dünndarmverletzung, ausgenommen Duodenum
45.79↔	Sonstige Teilresektion am Dickdarm	46.74↔	Verschluss einer Dünndarmfistel, ausgenommen Duodenum
45.90↔	Intestinale Anastomose, n.n.bez.	46.75↔	Naht einer Dickdarmverletzung
45.91↔	Dünndarm-Dünndarm-Anastomose	46.76↔	Verschluss einer Dickdarmfistel
45.92↔	Anastomose des Dünndarms zum Rektumstumpf	46.79↔	Sonstige Rekonstruktion am Darm
45.93↔	Sonstige Dünndarm-Dickdarm-Anastomose	46.80↔	Intra-abdominale Manipulation am Darm, n.n.bez.
45.94↔	Dickdarm-Dickdarm-Anastomose	46.81↔	Intra-abdominale Manipulation am Dünndarm
45.95↔	Anastomose zum Anus	46.82↔	Intra-abdominale Manipulation am Dickdarm
46.01↔	Exteriorisation des Dünndarms	46.93↔	Revision einer Dünndarmanastomose
46.03↔	Exteriorisation des Dickdarms	46.94↔	Revision einer Dickdarmanastomose
46.10↔	Kolostomie, n.n.bez.	46.97↔	Darmtransplantation
46.11↔	Temporäre Kolostomie	48.1↔	Proktostomie
46.14↔	Verzögerte Eröffnung einer Kolostomie	48.71↔	Naht einer Rektumverletzung
46.20↔	Ileostomie, n.n.bez.	48.72↔	Verschluss einer Proktostomie
46.21↔	Temporäre Ileostomie	48.73↔	Verschluss einer anderen rektalen Fistel
46.22↔	Kontinente Ileostomie	48.74↔	Rektrektostomie
46.24↔	Verzögerte Eröffnung einer Ileostomie	48.75↔	Abdominale Rektoplexie

48.76↔	Sonstige Rektopexie	70.72↔	Verschluss einer kolovaginalen Fistel
48.79↔	Sonstige Rekonstruktion am Rektum	70.73↔	Verschluss einer rektovaginalen Fistel

**Prozedur G02-5**

29.33↔	(Partielle) Pharyngektomie	43.0↔	Gastrotomie
31.73↔	Verschluss einer anderen trachealen Fistel	43.42↔	Lokale Exz von anderer Läsion oder Gewebe am Magen
34.84↔	Sonstige plastische Rekonstruktion am Zwerchfell	43.49↔	Sonstige Destr von Läsion oder Gewebe am Magen
37.31↔	Perikardektomie	43.5↔	Partielle Gastrekt mit Anastomose zum Ösophagus
38.04↔	Inzision der Aorta	43.6↔	Partielle Gastrektomie mit Anastomose zum Duodenum
38.05↔	Inzision von anderen thorakalen Gefässen	43.7↔	Partielle Gastrektomie mit Anastomose zum Jejunum
38.07↔	Inzision von abdominalen Venen	43.89↔	Sonstige partielle Gastrektomie
38.35↔	Resektion von thorakalen Gefässen mit Anastomose	44.00↔	Vagotomie, n.n.bez.
38.36↔	Resektion von abdominalen Arterien mit Anastomose	44.01↔	Trunkuläre Vagotomie
38.45↔	Resektion von thorakalen Blutgefässen mit Ersatz	44.02↔	Superselektive Vagotomie
38.47↔	Resektion von abdominalen Venen mit Ersatz	44.03↔	Sonstige selektive Vagotomie
38.63↔	Sonstige Exzision von Gefässen der oberen Extremität	44.15↔	Offene Biopsie am Magen
38.64↔	Sonstige Exzision der Aorta	44.21↔	Dilatation des Pylorus durch Inzision
38.65↔	Sonstige Exzision von thorakalen Gefässen	44.29↔	Sonstige Pyloroplastik
38.85↔	Sonstiger chir Verschl von anderen thor Gefässen	44.31↔	Hoher Magen-Bypass
39.1↔	Intra-abdominaler venöser Shunt	44.38↔	Laparoskopische Gastroenterostomie
39.56↔	Plastische Reko eines Blutgefässes mit GewPatch	44.39↔	Sonstige Gastroenterostomie
39.57↔	Plastische Reko mit synthetischem Patch Graft	44.40↔	Übernähung eines peptischen Ulkus, n.n.bez.
39.58↔	Plast Reko eines Blutgef mit Patch Graft n.n.bez.	44.41↔	Übernähung eines Ulcus ventriculi
42.01↔	Inzision einer Ösophagealmembran	44.42↔	Übernähung eines Ulcus duodeni
42.09↔	Anderer Inzision am Ösophagus	44.49↔	Sonstige Blutstillung in Magen oder Duodenum
42.10↔	Ösophagostomie, n.n.bez.	44.5↔	Revision einer Magenanastomose
42.11↔	Zervikale Ösophagostomie	44.61↔	Naht einer Magenverletzung
42.12↔	Exteriorisation einer ösophagealen Tasche	44.64↔	Gastropexie
42.19↔	Sonstige Fistulisierung des Ösophagus nach aussen	44.65↔	Ösophagogastroplastik
42.25↔	Offene Biopsie am Ösophagus	44.66↔	So Massnahm zur Reko der ösoph-gastr SpinktFunkt
42.31↔	Lokale Exzision eines Ösophagus-Divertikels	44.67↔	Laparosk Massnahm z Reko d ösoph-gastr SpinktFunkt
42.32↔	Lok Exz von and Läsion oder Gewebe aus dem Ösoph	44.68↔	Laparoskopische Gastroplastik
42.39↔	So Destr von Läsion oder Gewebe aus dem Ösoph	44.69↔	Sonstige Rekonstruktion am Magen
42.40↔	Ösophagektomie, n.n.bez.	44.91↔	Offene Ligatur von Magenvarizen
42.41↔	Partielle Ösophagektomie	44.92↔	Intraoperative Manipulation am Magen
42.42↔	Totale Ösophagektomie	52.99↔	Sonstige offene Operationen am Pankreas
42.82↔	Naht einer Ösophagus-Verletzung	53.7↔	Operation einer ZwerchfHern, abdominaler Zugang
42.83↔	Verschluss einer Ösophagostomie	53.80↔	OP einer ZwerchfHern durch thor Zugang, n.n.bez.
42.89↔	Sonstige Rekonstruktion am Ösophagus	53.81↔	Pliikatur des Zwerchfells
42.99↔	Sonstige Operation am Ösophagus	53.82↔	Operation einer parasternalen Hernie

**Prozedur G02-6**

02.11↔	Einfache Naht an der Dura mater des Gehirns	45.61↔	Multiple Segmentresektion am Dünndarm
02.12↔	Sonstige Rekonstruktion an den Hirnhäuten	45.62↔	Sonstige Teilresektion am Dünndarm
02.34↔	Ventrikelshunt zu Bauchhöhle und Bauchorganen	45.63↔	Totalexstirpation des Dünndarms
02.39↔	Sonstige OP zum Einrichten einer VentriDrain	45.72↔	Zäkumresektion
02.41↔	Spülung und Exploration eines Ventrikels Hunts	45.73↔	Hemikolektomie rechts
02.42↔	Ersetzen eines Ventrikels Hunts	45.74↔	Resektion des Colon transversum
02.43↔	Entfernen eines Ventrikels Hunts	45.75↔	Hemikolektomie links
03.51↔	Plastische Reko an einer spinalen Meningozele	45.76↔	Sigmoidektomie
03.52↔	Plastische Reko an einer spinalen Myelomeningozele	45.79↔	Sonstige Teilresektion am Dickdarm
03.59↔	Sonstige plast Reko und OP an Strukt des Spinalkan	45.90↔	Intestinale Anastomose, n.n.bez.
03.6↔	Lösung von Adhäsionen an Rückenmark und NervWurz	45.91↔	Dünndarm-Dünndarm-Anastomose
31.73↔	Verschluss einer anderen trachealen Fistel	45.92↔	Anastomose des Dünndarms zum Rektumstumpf
32.41↔	Thorakoskopische Lobektomie an der Lunge	45.93↔	Sonstige Dünndarm-Dickdarm-Anastomose
33.34↔	Thorakoplastik	45.94↔	Dickdarm-Dickdarm-Anastomose
33.39↔	Sonstiger chirurgischer Lungenkollaps	45.95↔	Anastomose zum Anus
34.02↔	Probethorakotomie	46.01↔	Exteriorisation des Dünndarms
34.03↔	Rethorakotomie	46.02↔	Resektion eines exteriorisierten Dünndarmsegments
34.84↔	Sonstige plastische Rekonstruktion am Zwerchfell	46.03↔	Exteriorisation des Dickdarms
38.84↔	Sonstiger chirurgischer Verschluss der Aorta	46.04↔	Resektion eines exteriorisierten Dickdarmsegments
38.85↔	Sonstiger chir Verschl von anderen thor Gefässen	46.10↔	Kolostomie, n.n.bez.
39.52↔	Sonstige Korrektur eines Aneurysmas	46.11↔	Temporäre Kolostomie
39.54↔	Re-entry Operation (Aorta)	46.13↔	Permanente Kolostomie
42.51↔	Intrathorakale Ösophagoösophagostomie	46.14↔	Verzögerte Eröffnung einer Kolostomie
44.64↔	Gastropexie	46.20↔	Ileostomie, n.n.bez.
44.66↔	So Massnahm zur Reko der ösoph-gastr SpinktFunkt	46.21↔	Temporäre Ileostomie
44.67↔	Laparosk Massnahm z Reko d ösoph-gastr SpinktFunkt	46.23↔	Sonstige permanente Ileostomie

46.24↔	Verzögerte Eröffnung einer Ileostomie	49.79↔	Sonstige Rekonstruktion am Analsphinkter
46.31↔	Verzögerte Eröffnung einer anderen Enterostomie	53.7↔	Operation einer ZwerchfHern, abdominaler Zugang
46.39↔	Sonstige Enterostomie	53.80↔	OP einer ZwerchfHern durch thor Zugang, n.n.bez.
46.43↔	Sonstige Revision eines künstlichen Dickdarstomas	53.81↔	Plikatur des Zwerchfells
46.50↔	Verschluss eines intestinalen Stomas, n.n.bez.	53.82↔	Operation einer parasternalen Hernie
46.51↔	Verschluss eines Dünndarm-Stomas	54.61↔	Wiederverschl einer postop abdominalen Wunddehisz
46.52↔	Verschluss einer Kolostomie	54.62↔	Verzögerter Verschluss einer gran AbdWund
46.62↔	Sonstige Fixierung des Dünndarms	54.64↔	Naht am Peritoneum
46.80↔	Intra-abdominale Manipulation am Darm, n.n.bez.	54.71↔	Versorgung einer Gastroschisis
48.1↔	Proktostomie	57.86↔	Plastische Reko bei Exstrophie der Harnblase
48.74↔	Rektorektostomie	83.65↔	Sonstige Naht an Muskel oder Faszie

**ADRG G03****Große Eingriffe an Magen, Ösophagus und Duodenum**

Prozedur in Tabelle G03-2

**DRG G03A****Große Eingriffe an Magen, Ösophagus und Duodenum mit hochkomplexem Eingriff oder komplizierenden Prozeduren oder bei bestimmter bösartiger Neubildung**

Hauptdiagnose in Tabelle G03-1 oder Prozedur in Tabelle G03-3 oder Komplizierende Prozeduren

**DRG G03B****Große Eingriffe an Magen, Ösophagus und Duodenum ohne hochkomplexen Eingriff, ohne komplizierende Prozeduren, außer bei bestimmter bösartiger Neubildung****Hauptdiagnose G03-1**

C15.0	Bösartige Neubildung: Zervikaler Ösophagus	C15.4	Bösartige Neubildung: Ösophagus, mittleres Drittel
C15.1	Bösartige Neubildung: Thorakaler Ösophagus	C15.5	Bösartige Neubildung: Ösophagus, unteres Drittel
C15.2	Bösartige Neubildung: Abdominaler Ösophagus	C15.8	BNB: Ösophagus, mehrere Teilbereiche überlappend
C15.3	Bösartige Neubildung: Ösophagus, oberes Drittel	C15.9	Bösartige Neubildung: Ösophagus, nicht näher bezeichnet

**Prozedur G03-2**

42.42↔	Totale Ösophagektomie	42.65↔	Prästernale ÖsophAnast mit IntPos von Dickdarm
42.51↔	Intrathorakale Ösophagoösophagostomie	42.66↔	Sonstige prästernale Ösophagokolostomie
42.52↔	Intrathorakale Ösophagogastrostomie	42.68↔	Sonstige prästernale ÖsophAnast mit Interposition
42.53↔	Intrathor ÖsophAnast mit IntPos von Dünndarm	42.69↔	Sonstige prästernale Ösophagusanastomose
42.54↔	Sonstige intrathorakale Ösophagoenterostomie	42.85↔	Plastische Rekonstruktion an einer ÖsophSten
42.55↔	Intrathor ÖsophAnast mit IntPos von Dickdarm	42.87↔	Sonstiges Transplantat am Ösophagus
42.56↔	Sonstige intrathorakale Ösophagokolostomie	43.81↔	Partielle Gastrektomie mit Dünndarmtransposition
42.58↔	Intrathor ÖsophAnast mit anderer Interposition	43.91↔	Totale Gastrektomie mit intestinaler Interposition
42.59↔	Sonstige intrathorakale Ösophagusanastomose	43.99↔	Sonstige totale Gastrektomie
42.61↔	Prästernale Ösophagoösophagostomie	52.51↔	Proximale Pankreatektomie
42.62↔	Prästernale Ösophagogastrostomie	52.53↔	Radikale subtotale Pankreatektomie
42.63↔	Prästernale ÖsophAnast mit IntPos von Dünndarm	52.7↔	Radikale Pankreatikoduodenektomie
42.64↔	Sonstige prästernale Ösophagoenterostomie		

**Prozedur G03-3**

42.42↔	Totale Ösophagektomie	42.62↔	Prästernale Ösophagogastrostomie
42.51↔	Intrathorakale Ösophagoösophagostomie	42.63↔	Prästernale ÖsophAnast mit IntPos von Dünndarm
42.52↔	Intrathorakale Ösophagogastrostomie	42.64↔	Sonstige prästernale Ösophagoenterostomie
42.53↔	Intrathor ÖsophAnast mit IntPos von Dünndarm	42.65↔	Prästernale ÖsophAnast mit IntPos von Dickdarm
42.54↔	Sonstige intrathorakale Ösophagoenterostomie	42.66↔	Sonstige prästernale Ösophagokolostomie
42.55↔	Intrathor ÖsophAnast mit IntPos von Dickdarm	42.68↔	Sonstige prästernale ÖsophAnast mit Interposition
42.56↔	Sonstige intrathorakale Ösophagokolostomie	42.69↔	Sonstige prästernale Ösophagusanastomose
42.58↔	Intrathor ÖsophAnast mit anderer Interposition	42.85↔	Plastische Rekonstruktion an einer ÖsophSten
42.59↔	Sonstige intrathorakale Ösophagusanastomose	42.87↔	Sonstiges Transplantat am Ösophagus
42.61↔	Prästernale Ösophagoösophagostomie		



**ADRG G04****Adhäsiolyse am Peritoneum, Alter < 4 Jahre oder mit äußerst schweren oder schweren CC oder kleine Eingriffe an Dünn- und Dickdarm mit äußerst schweren CC**

Prozedur in Tabelle G04-1 und PCCL &gt; 3 oder Prozedur in Tabelle G04-2 und (Alter &lt; 4 Jahre oder PCCL &gt; 2)

**DRG G04A****Adhäsiolyse am Peritoneum, Alter < 4 Jahre oder mit äußerst schweren oder schweren CC oder kleine Eingriffe an Dünn- und Dickdarm mit äußerst schweren CC, Alter < 16 Jahre**

Alter &lt; 16 Jahre

**DRG G04B****Adhäsiolyse am Peritoneum, Alter < 4 Jahre oder mit äußerst schweren oder schweren CC oder kleine Eingriffe an Dünn- und Dickdarm mit äußerst schweren CC, Alter > 15 Jahre**06  
G07**Prozedur G04-1**

42.21↔	Operative Ösophagoskopie durch Inzision	46.92↔	Myotomie am übrigen Kolon, ausser Sigmoid
45.01↔	Inzision am Duodenum	46.99↔	Sonstige Operationen am Darm
45.02↔	Sonstige Inzision am Dünndarm	48.0↔	Proktotomie
45.03↔	Inzision am Dickdarm	48.21↔	Transabdominale Rektosigmoidoskopie
45.11↔	Transabdominale Endoskopie am Dünndarm	48.25↔	Offene Biopsie am Rektum
45.15↔	Offene Biopsie am Dünndarm	48.26↔	Biopsie am Perirektalgewebe
45.21↔	Transabdominale Endoskopie an Dickdarm	48.91↔	Inzision einer Rektumstriktur
45.26↔	Offene Biopsie am Dickdarm	51.59↔	Inzision eines anderen Gallengangs
46.50↔	Verschluss eines intestinalen Stomas, n.n.bez.	56.84↔	Verschluss einer anderen Ureterfistel
46.51↔	Verschluss eines Dünndarm-Stomas	57.83↔	Verschluss einer vesikointestinalen Fistel
46.52↔	Verschluss einer Kolostomie	70.74↔	Verschluss einer vaginointestinalen Fistel
46.85↔	Dilatation des Darms	70.75↔	Verschluss einer anderen Vaginalfistel
46.91↔	Myotomie am Colon sigmoideum	71.72↔	Verschluss einer Fistel an Vulva oder Perineum

**Prozedur G04-2**

46.99↔	Sonstige Operationen am Darm	54.59↔	Sonstige Lösung von peritonealen Adhäsionen
54.51↔	Laparoskopische Lösung von peritonealen Adhäsionen		

**ADRG G07****Appendektomie bei Peritonitis mit äußerst schweren oder schweren CC oder kleine Eingriffe an Dünn- und Dickdarm ohne äußerst schwere CC**

Prozedur in Tabelle G07-2 und Hauptdiagnose in Tabelle G07-1 und PCCL &gt; 2 oder Prozedur in Tabelle G07-3

**DRG G07Z****Appendektomie bei Peritonitis mit äußerst schweren oder schweren CC oder kleine Eingriffe an Dünn- und Dickdarm ohne äußerst schwere CC****Hauptdiagnose G07-1**

K35.0	Akute Appendizitis m diffuser Peritonitis	K65.8	Sonstige Peritonitis
K35.1	Akute Appendizitis m Peritonealabszeß	K65.9	Peritonitis, nnbez
K65.0	Akute Peritonitis		

**Prozedur G07-2**

47.01↔	Laparoskopische Appendektomie	47.2↔	Drainage eines Appendixabszesses
47.09↔	Sonstige Appendektomie	47.91↔	Appendikostomie
47.11↔	Laparoskopische inzidente Appendektomie	47.92↔	Verschluss einer Appendixfistel
47.19↔	Sonstige inzidente Appendektomie	47.99↔	Sonstige Operationen an der Appendix

**Prozedur G07-3**

42.21↔	Operative Ösophagoskopie durch Inzision	45.21↔	Transabdominale Endoskopie an Dickdarm
45.01↔	Inzision am Duodenum	45.26↔	Offene Biopsie am Dickdarm
45.02↔	Sonstige Inzision am Dünndarm	46.50↔	Verschluss eines intestinalen Stomas, n.n.bez.
45.03↔	Inzision am Dickdarm	46.51↔	Verschluss eines Dünndarm-Stomas
45.11↔	Transabdominale Endoskopie am Dünndarm	46.52↔	Verschluss einer Kolostomie
45.15↔	Offene Biopsie am Dünndarm	46.85↔	Dilatation des Darms

46.91↔	Myotomie am Colon sigmoideum	48.91↔	Inzision einer Rektumstriktur
46.92↔	Myotomie am übrigen Kolon, ausser Sigmoid	51.59↔	Inzision eines anderen Gallengangs
46.99↔	Sonstige Operationen am Darm	56.84↔	Verschluss einer anderen Ureterfistel
48.0↔	Proktotomie	57.83↔	Verschluss einer vesikointestinalen Fistel
48.21↔	Transabdominale Rektosigmoidoskopie	70.74↔	Verschluss einer vaginointestinalen Fistel
48.25↔	Offene Biopsie am Rektum	70.75↔	Verschluss einer anderen Vaginalfistel
48.26↔	Biopsie am Perirektalgewebe	71.72↔	Verschluss einer Fistel an Vulva oder Perineum

**ADR G08 Komplexe Rekonstruktion der Bauchwand, Alter > 0 Jahre**

Prozedur in Tabelle G08-1 und Alter > 0 Jahre

**DRG G08A Komplexe Rekonstruktion der Bauchwand, Alter > 0 Jahre, mit äußerst schweren CC**

PCCL > 3

**DRG G08B Komplexe Rekonstruktion der Bauchwand, Alter > 0 Jahre, ohne äußerst schwere CC**

**Prozedur G08-1**

53.51↔	Operation einer Narbenhernie	54.71↔	Versorgung einer Gastroschisis
53.61↔	Operation einer Narbenhernie mit Transplantat oder Prothese		

**ADR G09 Beidseitige Eingriffe bei Leisten- und Schenkelhernien, Alter > 55 Jahre oder komplexe Herniotomien**

(Mindestens zwei Prozeduren in Tabelle G09-3 oder in Tabelle G09-4 oder Prozedur in Tabelle G09-5) und (Diagnose in Tabelle G09-1 oder Hauptdiagnose in Tabelle G09-2 und Nebendiagnose in Tabelle G09-2) und Alter > 55 Jahre oder Prozedur in Tabelle G09-6

**DRG G09Z Beidseitige Eingriffe bei Leisten- und Schenkelhernien, Alter > 55 Jahre oder komplexe Herniotomien**

**Diagnose G09-1**

K40.00	Doppels Hern ing m Einkl oh Gangr, n Rezidivhern bez	K40.21	Doppels Hern ing oh Einkl/Gangr, Rezidivhernie
K40.01	Doppels Hern ing m Einkl oh Gangr, Rezidivhernie	K41.0	Doppels Hernia femoralis m Einkl oh Gangrän
K40.10	Doppels Hern ing m Gangr, n Rezidivhern bez	K41.1	Doppelseitige Hernia femoralis m Gangrän
K40.11	Doppels Hern ing m Gangr, Rezidivhernie	K41.2	Doppels Hernia femoralis oh Einkl/Gangr
K40.20	Doppels Hern ing oh Einkl/Gangr, n Rezidivhern bez		

**Hauptdiagnose G09-2**

K40.30	Hern ing, eins/oh SeitAng, m Einkl oh Gangr, n RezHern bez	K40.91	Hern ing, eins/oh SeitAng, oh Einkl/Gangr, Rezidivhernie
K40.31	Hern ing, eins/oh SeitAng, m Einkl oh Gangr, Rezidivhernie	K41.3	Hern fem, eins/oh SeitAng, m Einkl oh Gangrän
K40.40	Hern ing, eins/oh SeitAng, m Gangr, n Rezidivhern bez	K41.4	Hern fem, eins/oh SeitAng, m Gangrän
K40.41	Hern ing, eins/oh SeitAng, m Gangr, Rezidivhernie	K41.9	Hern fem, eins/oh SeitAng, oh Einkl/Gangrän
K40.90	Hern ing, eins/oh SeitAng, oh Einkl/Gangr, n RezHern bez		

**Prozedur G09-3**

53.00↔	Einseitige Operation einer IngHern, n.n.bez.	53.13↔	Bds OP von IngHern, einer direkten und einer indir
53.01↔	Einseitige Operation einer direkten Inguinalhernie	53.14↔	Bds OP von direkten IngHern mit Tx oder Prothese
53.02↔	Einseitige Operation einer indirekten IngHern	53.15↔	Bds OP von indir IngHern mit Tx oder Prothese
53.03↔	eins OP einer dir IngHern mit Tx oder Prothese	53.16↔	Bds OP von IngHern, e dir und e indir m Tx o Proth
53.04↔	Operation einer indir IngHern mit Tx oder Prothese	53.17↔	Bds OP von IngHern mit Tx oder Prothese, n.n.bez.
53.05↔	OP einer IngHern mit Tx oder Prothese, n.n.bez.	53.21↔	eins Operation einer FemHern mit Tx oder Prothese
53.10↔	Beidseitige Operation von IngHern, n.n.bez.	53.29↔	Sonstige einseitige Operation einer Femoralhernie
53.11↔	Beidseitige Operation von direkten Inguinalhernien	53.31↔	Bds Operation einer FemHern mit Tx oder Prothese
53.12↔	Beidseitige Operation von indirekten IngHern	53.39↔	Sonstige beidseitige Operation einer Femoralhernie

**Prozedur G09-4**

53.01↔	Einseitige Operation einer direkten Inguinalhernie	53.14↔	Bds OP von direkten IngHern mit Tx oder Prothese
53.02↔	Einseitige Operation einer indirekten IngHern	53.15↔	Bds OP von indir IngHern mit Tx oder Prothese
53.03↔	eins OP einer dir IngHern mit Tx oder Prothese	53.16↔	Bds OP von IngHern, e dir und e indir m Tx o Proth
53.04↔	Operation einer indir IngHern mit Tx oder Prothese	53.17↔	Bds OP von IngHern mit Tx oder Prothese, n.n.bez.
53.05↔	OP einer IngHern mit Tx oder Prothese, n.n.bez.	53.21↔	eins Operation einer FemHern mit Tx oder Prothese
53.11↔	Beidseitige Operation von direkten Inguinalhernien	53.29↔	Sonstige einseitige Operation einer Femoralhernie
53.12↔	Beidseitige Operation von indirekten IngHern	53.31↔	Bds Operation einer FemHern mit Tx oder Prothese
53.13↔	Bds OP von IngHern, einer direkten und einer indir	53.39↔	Sonstige beidseitige Operation einer Femoralhernie

**Prozedur G09-5**

53.10↔	Beidseitige Operation von IngHern, n.n.bez.	53.15↔	Bds OP von indir IngHern mit Tx oder Prothese
53.11↔	Beidseitige Operation von direkten Inguinalhernien	53.16↔	Bds OP von IngHern, e dir und e indir m Tx o Proth
53.12↔	Beidseitige Operation von indirekten IngHern	53.17↔	Bds OP von IngHern mit Tx oder Prothese, n.n.bez.
53.13↔	Bds OP von IngHern, einer direkten und einer indir	53.31↔	Bds Operation einer FemHern mit Tx oder Prothese
53.14↔	Bds OP von direkten IngHern mit Tx oder Prothese	53.39↔	Sonstige beidseitige Operation einer Femoralhernie

**Prozedur G09-6**

XX.CH†↔ Kein spezifischer Kode im CHOP

**ADRG G10****Bestimmte Eingriffe an hepatobiliärem System und Pankreas**

Prozedur in Tabelle G10-1

**DRG G10Z****Bestimmte Eingriffe an hepatobiliärem System und Pankreas****Prozedur G10-1**

50.21↔	Marsupialisation einer Leberläsion	51.43↔	Einsetzen eines choledHepat Katheters zur Dekompr
50.22↔	Partielle Hepatektomie	51.69↔	Exzision eines anderen Gallengangs
50.23↔	Offene Exzision von Läsion Leber	51.71↔	Einfache Naht am Ductus choledochus
50.25↔	Laparoskopische Exzision Läsion Leber	51.72↔	Choledochoplastik
50.3x.00↔	Lobektomie der Leber, n.n.bez.	51.79↔	Plastische Rekonstruktion anderer Gallenwege
50.3x.01↔	Lobekt/Hemihepa/Res mehr Lebersegm auss TrPI	51.94↔	Revision einer Gallenwegsanastomose
50.3x.08↔	Lebersegmentresekt, sonstige oder nnbez, auss TrPI	51.95↔	Entfernen oder Wechsel Endprothese aus dem Gallengang
50.3x.11↔	Lobekt/Hemihepa/Res me Lebersegm z LebSpend	52.3↔	Marsupialisation einer Pankreaszyste
50.3x.18↔	So oder nnbez anatomische Leberresektion, z TrPI	52.4↔	Interne Drainage einer Pankreaszyste
50.4↔	Totale Hepatektomie	52.51↔	Proximale Pankreatektomie
51.31↔	Anastomose zwischen Gallenblase und hepat Gängen	52.52↔	Kaudale Pankreatektomie
51.32↔	Anastomose zwischen Gallenblase und Darm	52.59↔	Sonstige partielle Pankreatektomie
51.33↔	Anastomose zwischen Gallenblase und Pankreas	52.6↔	Totale Pankreatektomie
51.34↔	Anastomose zwischen Gallenblase und Magen	52.92↔	Sondierung des Ductus pancreaticus
51.35↔	Sonstige Anastomose der Gallenblase	52.95↔	Sonstige Operation am Pankreas
51.36↔	Choledochoenterostomie	52.96↔	Anastomose des Pankreas
51.37↔	Anast zwischen Ductus hepaticus und GastrIntTrkt	52.99↔	Sonstige offene Operationen am Pankreas
51.39↔	Sonstige Gallenganganastomose		

**ADRG G11****Pyloromyotomie oder Anoproktoplastik und Rekonstruktion von Anus und Sphinkter**

Mindestens eine Prozedur in Tabelle G11-1

**DRG G11A****Pyloromyotomie oder Anoproktoplastik und Rekonstruktion von Anus und Sphinkter, Alter < 10 Jahre**

Alter < 10 Jahre

**DRG G11B****Pyloromyotomie oder Anoproktoplastik und Rekonstruktion von Anus und Sphinkter, Alter > 9 Jahre**

**Prozedur G11-1**

04.92↔	Implant o Ersetz d Elektrod(n) e periph Neurostim	49.79↔	Sonstige Rekonstruktion am Analsphinkter
43.3↔	Pyloromyotomie	83.92↔	Einsetzen oder Ersetzen eines SkelMuskStimul
48.92↔	Anorektale Myektomie	83.93↔	Entfernen eines Skelettmuskelstimulators
49.71↔	Naht einer Verletzung am Anus	86.94↔	Ein-/ErsetzPulsgener eNeurostim einzLeit, ni aufladbar spezif
49.72↔	Cerclage am Anus	86.95↔	Ein-/ErsetzPulsgener eNeurostim doppelLeit, ni aufladbar spezif
49.75↔	Implantation oder Revision eines künstlichen Analsphinkters	86.97↔	Einsetzen aufladb Neurostim, aufladb, 1L
49.76↔	Entfernen eines künstlichen Analsphinkters	86.98↔	Einsetzen aufladb Neurostim, aufladb, 2L

**ADRG G12****Andere OR-Prozeduren an den Verdauungsorganen**

Mindestens eine Prozedur in Tabelle G12-1

**DRG G12A****Andere OR-Prozeduren an den Verdauungsorganen mit komplexer OR-Prozedur**

Prozedur in Tabelle G12-2

**DRG G12B****Andere OR-Prozeduren an den Verdauungsorganen mit mäßig komplexer OR-Prozedur**

Prozedur in Tabelle G12-3

**DRG G12C****Andere OR-Prozeduren an den Verdauungsorganen ohne komplexe oder mäßig komplexe OR-Prozedur****Prozedur G12-1**

29.31↔	Krikopharyngeale Myotomie	40.53↔	Radikale Exzision von iliakalen Lymphknoten
29.32↔	Pharyngeale Divertikulektomie	40.54↔	Radikale Exzision der Leistengegend
29.39↔	So Exz oder Destr von Läsion oder Gewebe am Phar	40.59↔	Radikale Exzision anderer Lymphknoten
29.99↔	Sonstige Operation am Pharynx	40.9↔	Sonstige Operationen an lymphatischen Strukturen
33.33↔	Pneumoperitoneum für Lungenkollaps	41.42↔	Exzision von Läsion oder Gewebe der Milz
34.03↔	Rethorakotomie	41.43↔	Partielle Splenektomie
38.06↔	Inzision von abdominalen Arterien	41.5↔	Totale Splenektomie
38.07↔	Inzision von abdominalen Venen	41.94↔	Milztransplantation
38.14↔	Endarterektomie der Aorta	41.95↔	Plastische Rekonstruktion an der Milz
38.16↔	Endarterektomie von abdominalen Arterien	42.7↔	Ösophagomyotomie
38.34↔	Resektion der Aorta mit Anastomose	42.81↔	Einsetzen eines permanenten Tubus in den Ösophagus
38.37↔	Resektion von abdominalen Venen mit Anastomose	42.91↔	Ligatur von Ösophagusvarizen
38.44↔	Resektion der Aorta abdominalis mit Ersatz	44.11↔	Transabdominale Gastroskopie
38.46↔	Resektion von abdominalen Arterien mit Ersatz	44.44↔	KathEmbol zur Blutstillung in Magen oder Duodenum
38.47↔	Resektion von abdominalen Venen mit Ersatz	44.93↔	Einsetzen eines Magenballons
38.64↔	Sonstige Exzision der Aorta	44.94↔	Entfernen eines Magenballons
38.66↔	Sonstige Exzision von abdominalen Arterien	44.95↔	Laparoskopische restriktive Magenoperation
38.67↔	Sonstige Exzision von abdominalen Venen	44.96↔	Laparoskopische Revision von restriktiven MagOP
38.86↔	Sonstiger chir Verschluss von abdominalen Arterien	44.97↔	Laparosk Entf von Vorricht(en) einer MagRestr
38.87↔	Sonstiger chir Verschluss von abdominalen Venen	44.98↔	(Laparosk) Anpassen von adjustbar MagRestrVorr
39.26↔	Sonstiger intraabd Gefäss-Shunt oder -Bypass	44.99↔	Sonstige Magenoperationen
39.31↔	Naht einer Arterie	45.27↔	Intestinale Biopsie an nicht näher bez Stelle
39.42↔	Revision eines av Shunts zur Hämodialyse	46.99↔	Sonstige Operationen am Darm
39.49↔	Sonstige Revision nach vaskulärem Eingriff	50.12↔	Offene Biopsie an der Leber
39.50↔	Angiopl oder Atherekt an sonst(n) Ni-Koronar(en)	50.14↔	Laparoskopische Leberbiopsie
39.55↔	Reimplantation eines aberrierenden Nierengefässes	51.02↔	Cholezystostomie durch Trokar
39.59↔	Sonstige plastische Rekonstruktion eines Gefässes	51.03↔	Sonstige Cholezystostomie
39.90↔	Einsetz von periph GefStent(s) ohne MedikFreisetz	51.13↔	Offene Biopsie an Gallenblase oder Gallengängen
39.91↔	Freilegung eines Gefässes	51.31↔	Anastomose zwischen Gallenblase und hepat Gängen
40.11↔	Biopsie an einer lymphatischen Struktur	51.42↔	Explor des Duct choledoch zur Beheb e and Obstr
40.19↔	Sonstige diagn Massnahmen an lymphat Strukturen	51.43↔	Einsetzen eines choledHepat Katheters zur Dekompr
40.21↔	Exzision eines tiefen zervikalen Lymphknotens	51.49↔	Inzision anderer GallGäng zur Behebung einer Obstr
40.22↔	Exzision eines mamma-internalen Lymphknotens	51.51↔	Exploration des Ductus choledochus
40.23↔	Exzision eines axillären Lymphknotens	51.59↔	Inzision eines anderen Gallengangs
40.24↔	Exzision eines inguinalen Lymphknotens	51.61↔	Exzision eines Zystikusrestes
40.29↔	Einfache Exzision einer anderen lymphat Struktur	51.62↔	Exz der Amp Vateri (mit Reimpl des Duct choledoch)
40.3↔	Exzision von regionalen Lymphknoten	51.63↔	Sonstige Exzision am Ductus choledochus
40.50↔	Radikale Exzision von Lymphknoten, n.n.bez.	51.69↔	Exzision eines anderen Gallengangs
40.51↔	Radikale Exzision von axillären Lymphknoten	51.71↔	Einfache Naht am Ductus choledochus
40.52↔	Radikale Exzision von periaortalen Lymphknoten	51.72↔	Choledochoplastik

51.79↔	Plastische Rekonstruktion anderer Gallenwege	70.92↔	Sonstige Operationen am Douglasraum
51.81↔	Dilatation des Sphincter Oddii	70.93↔	So Operat Douglasraum m Transplantat od Proth
51.82‡↔	Pankreatische Sphinkterotomie	83.45↔	Sonstige Myektomie
51.83↔	Plastische Reko des Sphincter pancreaticus	86.06↔	Einsetzen einer vollständig implantbar InfnPump
51.89↔	Sonstige Operationen am Sphincter Oddii	86.08↔	Ersetzen einer vollständig implantbar InfnPump
51.93↔	Verschluss einer anderen Gallenfistel	86.75↔	Revision von gestieltem oder freiem Lappen
51.94↔	Revision einer Gallenwegsanastomose	92.27.00↔	Brachytherapie Körperoberfl, so od nnbez ApplikatOrt
51.95↔	Entfernen oder Wechsel Endoprothese aus dem Gallengang	92.27.10↔	Brachytherapie weibl GeschlOrgane nnbez
51.99‡↔	Sonstige Operation an den Gallenwegen	92.27.11↔	Brachytherapie intrauterin
52.12↔	Offene Biopsie am Pankreas	92.27.12↔	Brachytherapie intravaginal
52.51↔	Proximale Pankreatektomie	92.27.13↔	Brachytherapie intrauterin u intravaginal kombiniert
52.52↔	Kaudale Pankreatektomie	92.27.21↔	Brachytherapie Körperoberfläche
52.59↔	Sonstige partielle Pankreatektomie	92.27.22↔	Brachytherapie intrakavitär
52.6↔	Totale Pankreatektomie	92.27.23↔	Brachytherapie intraluminal
52.92↔	Sondierung des Ductus pancreaticus	92.27.30↔	Brachytherapie Gefäss nnbez
52.95↔	Sonstige Operation am Pankreas	92.27.31↔	Brachytherapie Koronargefäss
52.99↔	Sonstige offene Operationen am Pankreas	92.27.39↔	Brachytherapie so Gefäss
54.0↔	Inzision an der Bauchwand	92.27.70↔	Radioaktive Moulagen, n.n.bez.
54.11↔	Probelaparotomie	92.27.71↔	Konstrukt u Applikat v oberfl radioaktiven Moulagen
54.12↔	Wiedereröffnung einer kürzlichen Laparotomie	92.27.72↔	Konstrukt u Applikat v ni auf d KöOberfl verw Applik
54.19↔	Sonstige Laparotomie	92.27.73↔	Konstruktion und Applikation von Augenapplikatoren
54.21↔	Laparoskopie	92.27.79↔	Radioaktive Moulagen, sonstige
54.22↔	Biopsie an Bauchwand oder Nabel	92.28.00↔	Injektion oder Instillation von Radioisotopen nnbez
54.23↔	Biopsie am Peritoneum	92.28.01↔	Instillation off Radionuklide in Gelenke
54.3↔	Exz o Destr von Läs o Gew an Bauchw o Nabel	92.28.02↔	Radiojodth bis 1,2 GBq ohne rh-TSH
54.4↔	Exzision oder Destruktion von Peritonealgewebe	92.28.03↔	Radiojodth bis 1,2 GBq mit rh-TSH
54.61↔	Wiederverschl einer postop abdominalen Wunddehisz	92.28.04↔	Radiojodth bis 5 GBq ohne rh-TSH
54.62↔	Verzögerter Verschluss einer gran AbdWund	92.28.05↔	Radiojodth bis 5 GBq mit rh-TSH
54.63↔	Sonstige Naht an der Bauchwand	92.28.06↔	Radiojodth über 5 GBq ohne rh-TSH
54.64↔	Naht am Peritoneum	92.28.07↔	Radiojodth über 5 GBq mit rh-TSH
54.74↔	Sonstige Rekonstruktion am Omentum	92.28.20↔	Radioimmuntherapie mit 90Y, parent
54.92↔	Entfernen eines Fremdkörpers aus der PeritHöhl	92.29.11↔	Interst Brachyth m Impl entf Strahl i e E, nied Dos
54.94↔	Formung eines peritoneovaskulären Shunts	92.29.12↔	Interst Brachyth m Impl entf Strahl i e E, gep Dos
54.95↔	Inzision des Peritoneums	92.29.13↔	Interst Brachyth m Impl entf Strahl i e E, ho Dos
54.99↔	Sonstige Operationen in der Abdominal-Region	92.29.19↔	Interst Brachyth m Impl entf Strahl i e E, sonst
59.00↔	Retroperitoneale Dissektion, n.n.bez.	92.29.21↔	Interst Brachyth m Volimpl entf Strahl i m E, nd Dos
59.19↔	Sonstige Inzision am perivesikalen Gewebe	92.29.22↔	Interst Brachyth m Volimpl entf Strahl i m E, gp Dos
59.91↔	Exzision am perirenalen oder perivesikalen Gewebe	92.29.23↔	Interst Brachyth m Volimpl entf Strahl i m E, ho Dos
59.92↔	Sonstige OP am periren oder perivesik Gewebe	92.29.29↔	Interst Brachyth m Volimpl entf Strahl i m E, sonst
69.19↔	So Exz oder Destr an Uterus und uter Halteapp	92.29.31↔	Interst Brachyth m Volimpl entf Strahl, bis 10 Q
70.32↔	Exzision oder Destr einer Läsion im DouglRaum	92.29.32↔	Interst Brachyth m Volimpl entf Strahl, m a 10 Q

**Prozedur G12-2**

34.03↔	Rethorakotomie	44.44↔	KathEmbol zur Blutstillung in Magen oder Duodenum
38.14↔	Endarterektomie der Aorta	51.02↔	Cholezystostomie durch Trokar
38.16↔	Endarterektomie von abdominalen Arterien	51.03↔	Sonstige Cholezystostomie
38.34↔	Resektion der Aorta mit Anastomose	51.31↔	Anastomose zwischen Gallenblase und hepat Gängen
38.37↔	Resektion von abdominalen Venen mit Anastomose	51.42↔	Explor des Duct choledoch zur Beheb e and Obstr
38.44↔	Resektion der Aorta abdominalis mit Ersatz	51.43↔	Einsetzen eines choledHepat Katheters zur Dekompr
38.46↔	Resektion von abdominalen Arterien mit Ersatz	51.49↔	Inzision anderer GallGäng zur Behebung einer Obstr
38.47↔	Resektion von abdominalen Venen mit Ersatz	51.51↔	Exploration des Ductus choledochus
38.64↔	Sonstige Exzision der Aorta	51.59↔	Inzision eines anderen Gallengangs
38.66↔	Sonstige Exzision von abdominalen Arterien	51.61↔	Exzision eines Zystikusrestes
38.67↔	Sonstige Exzision von abdominalen Venen	51.62↔	Exz der Amp Vateri (mit Reimpl des Duct choledoch)
38.86↔	Sonstiger chir Verschluss von abdominalen Arterien	51.63↔	Sonstige Exzision am Ductus choledochus
38.87↔	Sonstiger chir Verschluss von abdominalen Venen	51.69↔	Exzision eines anderen Gallengangs
39.26↔	Sonstiger intraabd Gefäss-Shunt oder -Bypass	51.71↔	Einfache Naht am Ductus choledochus
39.42↔	Revision eines av Shunts zur Hämodialyse	51.72↔	Choledochoplastik
39.49↔	Sonstige Revision nach vaskulärem Eingriff	51.79↔	Plastische Rekonstruktion anderer Gallenwege
39.50↔	Angiopl oder Atherekt an sonst(n) Ni-Koronar(en)	51.81↔	Dilatation des Sphincter Oddii
39.55↔	Reimplantation eines aberrierenden Nierengefässes	51.83↔	Plastische Reko des Sphincter pancreaticus
39.59↔	Sonstige plastische Rekonstruktion eines Gefässes	51.89↔	Sonstige Operationen am Sphincter Oddii
39.90↔	Einsetz von periph GefStent(s) ohne MedikFreisetz	51.93↔	Verschluss einer anderen Gallenfistel
39.91↔	Freilegung eines Gefässes	51.94↔	Revision einer Gallenwegsanastomose
41.42↔	Exzision von Läsion oder Gewebe der Milz	51.95↔	Entfernen oder Wechsel Endoprothese aus dem Gallengang
41.43↔	Partielle Splenektomie	52.51↔	Proximale Pankreatektomie
41.5↔	Totale Splenektomie	52.52↔	Kaudale Pankreatektomie
41.94↔	Milztransplantation	52.59↔	Sonstige partielle Pankreatektomie
41.95↔	Plastische Rekonstruktion an der Milz	52.6↔	Totale Pankreatektomie

52.92↔	Sondierung des Ductus pancreaticus	54.95↔	Inzision des Peritoneums
52.95↔	Sonstige Operation am Pankreas	83.45↔	Sonstige Myektomie
52.99↔	Sonstige offene Operationen am Pankreas		

**Prozedur G12-3**

33.33↔	Pneumoperitoneum für Lungenkollaps	92.27.10↔	Brachytherapie weibl GeschlOrgane nnbez
38.06↔	Inzision von abdominalen Arterien	92.27.11↔	Brachytherapie intrauterin
38.07↔	Inzision von abdominalen Venen	92.27.12↔	Brachytherapie intravaginal
40.50↔	Radikale Exzision von Lymphknoten, n.n.bez.	92.27.13↔	Brachytherapie intrauterin u intravaginal kombiniert
40.51↔	Radikale Exzision von axillären Lymphknoten	92.27.21↔	Brachytherapie Körperoberfläche
40.52↔	Radikale Exzision von periaortalen Lymphknoten	92.27.22↔	Brachytherapie intrakavitär
40.53↔	Radikale Exzision von iliakalen Lymphknoten	92.27.23↔	Brachytherapie intraluminal
40.54↔	Radikale Exzision der Leistengegend	92.27.30↔	Brachytherapie Gefäss nnbez
40.59↔	Radikale Exzision anderer Lymphknoten	92.27.31↔	Brachytherapie Koronargefäss
40.9↔	Sonstige Operationen an lymphatischen Strukturen	92.27.39↔	Brachytherapie so Gefäss
50.14↔	Laparoskopische Leberbiopsie	92.27.70↔	Radioaktive Moulagen, n.n.bez.
54.11↔	Probeparotomie	92.27.71↔	Konstrukt u Applikat v oberfl radioaktiven Moulagen
54.12↔	Wiedereröffnung einer kürzlichen Laparotomie	92.27.72↔	Konstrukt u Applikat v ni auf d KöOberfl verw Applik
54.19↔	Sonstige Laparotomie	92.27.73↔	Konstruktion und Applikation von Augenapplikatoren
54.21↔	Laparoskopie	92.27.79↔	Radioaktive Moulagen, sonstige
54.4↔	Exzision oder Destruktion von Peritonealgewebe	92.28.00↔	Injektion oder Instillation von Radioisotopen nnbez
54.61↔	Wiederverschl einer postop abdominalen Wunddehisz	92.28.01↔	Instillation off Radionuklide in Gelenke
54.62↔	Verzögerter Verschluss einer gran AbdWund	92.28.02↔	Radiojodth bis 1,2 GBq ohne rh-TSH
54.74↔	Sonstige Rekonstruktion am Omentum	92.28.03↔	Radiojodth bis 1,2 GBq mit rh-TSH
54.92↔	Entfernen eines Fremdkörpers aus der PeritHöhl	92.28.04↔	Radiojodth bis 5 GBq ohne rh-TSH
54.94↔	Formung eines peritoneovaskulären Shunts	92.28.05↔	Radiojodth bis 5 GBq mit rh-TSH
54.99↔	Sonstige Operationen in der Abdominal-Region	92.28.06↔	Radiojodth über 5 GBq ohne rh-TSH
59.00↔	Retroperitoneale Dissektion, n.n.bez.	92.28.07↔	Radiojodth über 5 GBq mit rh-TSH
59.19↔	Sonstige Inzision am perivesikalen Gewebe	92.28.20↔	Radioimmuntherapie mit 90Y, parent
59.91↔	Exzision am perirenalen oder perivesikalen Gewebe	92.29.11↔	Interst Brachyth m Impl entf Strahl i e E, nied Dos
59.92↔	Sonstige OP am periren oder perivesik Gewebe	92.29.12↔	Interst Brachyth m Impl entf Strahl i e E, gep Dos
69.19↔	So Exz oder Destr an Uterus und uter Halteapp	92.29.13↔	Interst Brachyth m Impl entf Strahl i e E, ho Dos
70.32↔	Exzision oder Destr einer Läsion im DouglRAum	92.29.19↔	Interst Brachyth m Impl entf Strahl i e E, sonst
70.92↔	Sonstige Operationen am Douglasraum	92.29.21↔	Interst Brachyth m Volimpl entf Strahl i m E, nd Dos
70.93↔	So Operat Douglasraum m Transplantat od Proth	92.29.22↔	Interst Brachyth m Volimpl entf Strahl i m E, gp Dos
86.06↔	Einsetzen einer vollständig implantbar InfPump	92.29.23↔	Interst Brachyth m Volimpl entf Strahl i m E, ho Dos
86.08↔	Ersetzen einer vollständig implantbar InfPump	92.29.29↔	Interst Brachyth m Volimpl entf Strahl i m E, sonst
86.75↔	Revision von gestieltem oder freiem Lappen	92.29.31↔	Interst Brachyth m Volimpl entf Strahl, bis 10 Q
92.27.00↔	Brachytherapie Körperoberfl, so od nnbez ApplikatOrt	92.29.32↔	Interst Brachyth m Volimpl entf Strahl, m a 10 Q

**ADRG G13****Andere Eingriffe an Darm oder Enterostoma mit äußerst schweren CC**

Prozedur in Tabelle G13-1 und PCCL &gt; 3

**DRG G13Z****Andere Eingriffe an Darm oder Enterostoma mit äußerst schweren CC****Prozedur G13-1**

45.31↔	Sonstige lokale Exzision einer Läsion im Duodenum	46.41↔	Revision eines Dünndarm-Stomas
45.32↔	Sonstige Destruktion einer Läsion im Duodenum	46.42↔	Plastische Reko an einer PerikolostomHern
45.33↔	Lok Exz von Läsion oder Gewebe im Dünnd, auss Duod	46.43↔	Sonstige Revision eines künstlichen Dickdarstomas
45.34↔	Sonstige Destr einer Läsion im Dünnd, ausser Duod	46.79↔	Sonstige Rekonstruktion am Darm
45.41↔	Lokale Exzision von Läsion oder Gewebe im Dickdarm	48.35↔	Lokale Exzision von rektaler Läsion oder Gewebe
45.49↔	Sonstige Destruktion einer Läsion im Dickdarm	48.36↔	[Endoskopische] Polypektomie am Rektum
46.02↔	Resektion eines exteriorisierten Dünndarmsegments	48.79↔	Sonstige Rekonstruktion am Rektum
46.04↔	Resektion eines exteriorisierten Dickdarmsegments	48.93↔	Verschluss einer perirektalen Fistel
46.40↔	Revision eines intestinalen Stomas, n.n.bez.		

**ADRG G14****Geriatrische frührehabilitative Komplexbehandlung mit bestimmter OR-Prozedur bei Krankheiten und Störungen der Verdauungsorgane**

Geriatrische frührehabilitative Komplexbehandlung und Bestimmte OR-Prozeduren

**DRG G14Z****Geriatrische frührehabilitative Komplexbehandlung mit bestimmter OR-Prozedur bei Krankheiten und Störungen der Verdauungsorgane****ADRG G15****Strahlentherapie mit großem abdominellen Eingriff**

Prozedur in Tabelle G15-1 und mindestens eine Prozedur in Tabelle G15-2

**DRG G15Z****Strahlentherapie mit großem abdominellen Eingriff**06  
G15**Prozedur G15-1**

92.20↔	Infusion von flüssigem Radioisotop	92.27.21↔	Brachytherapie Körperoberfläche
92.21.00↔	Oberflächenstrahlentherapie: n.n.bez.	92.27.22↔	Brachytherapie intrakavitär
92.21.01↔	Oberflächenstrahlenther: Bis 2 Bestrahlungsfelder	92.27.23↔	Brachytherapie intraluminal
92.21.02↔	OberflächenstrTher: Mehr als 2 Bestrahlungsfelder	92.27.30↔	Brachytherapie Gefäss nnbez
92.22.00↔	Orthovoltstrahlentherapie: n.n.bez.	92.27.31↔	Brachytherapie Koronargefäss
92.22.01↔	Orthovoltstrahlenther: Bis 2 Bestrahlungsfelder	92.27.39↔	Brachytherapie so Gefäss
92.22.02↔	Orthovoltstrahlenther: Mehr als 2 Bestrahlungsfelder	92.27.70↔	Radioaktive Moulagen, n.n.bez.
92.22.11↔	Intraoperative Röntgenstrahlentherapie, bis 300 kV	92.27.71↔	Konstrukt u Applikat v oberfl radioaktiven Moulagen
92.22.12↔	Intraoperative Röntgenstrahlenther, 300 kV - < 1 MV	92.27.72↔	Konstrukt u Applikat v ni auf d KöOberfl verw Applik
92.22.19↔	Intraoperative Röntgenstrahlentherapie, sonstige	92.27.73↔	Konstruktion und Applikation von Augenapplikatoren
92.23.00↔	Hochvoltstrahlentherapie, n.n.bez.	92.27.79↔	Radioaktive Moulagen, sonstige
92.23.01↔	Telekobaltgerät bis zu 2 Bestrahlungsfelder	92.28.00↔	Injektion oder Instillation von Radioisotopen nnbez
92.23.02↔	Telekobaltgerät 3 bis 4 Bestrahlungsfelder	92.28.01↔	Instillation off Radionuklide in Gelenke
92.23.03↔	Telekobaltger me a 4 BestrahlFeld od 3D-gep Bestr	92.28.02↔	Radiojodth bis 1,2 GBq ohne rh-TSH
92.23.08↔	Hochvoltstrahlentherapie: andere Isotope	92.28.03↔	Radiojodth bis 1,2 GBq mit rh-TSH
92.23.09↔	Telekobaltgerät, Sonstige	92.28.04↔	Radiojodth bis 5 GBq ohne rh-TSH
92.24.00↔	Teleradiotherapie m Photonen, Linearbeschl, nnbez	92.28.05↔	Radiojodth bis 5 GBq mit rh-TSH
92.24.01↔	Teleradiotherapie m Photonen, Linearbeschl, Grossf	92.28.06↔	Radiojodth über 5 GBq ohne rh-TSH
92.24.02↔	Teleradiotherapie m Elektr, Linearbeschl, Halbkörp	92.28.07↔	Radiojodth über 5 GBq mit rh-TSH
92.24.03↔	Teleradiotherapie m Elektr, Linearbeschl, Ganzkörp	92.28.20↔	Radioimmuntherapie mit 90Y, parent
92.24.04↔	TeleradTher mit Phot, LinBeschl, IntrOp StrahlTher	92.29.00↔	Brachyther m umschloss Radionukliden, nnbez
92.24.09↔	TeleradTher mit Phot, LinBeschl, sonstige	92.29.09↔	Brachytherapie m umschloss Radionukliden, sonst
92.24.11↔	TeleradTher Phot LinBe bis 2 BestrF: M bildg Einst	92.29.11↔	Interst Brachyth m Impl entf Strahl i e E, nied Dos
92.24.12↔	TelerTher Phot LiBe me a 2 BeF: M bildgest Einst	92.29.12↔	Interst Brachyth m Impl entf Strahl i e E, gep Dos
92.24.13↔	TelerTher Phot LiBe 3-D gepl Best: M bildgest Einst	92.29.13↔	Interst Brachyth m Impl entf Strahl i e E, ho Dos
92.24.14↔	TeleR Phot intensMod RadTher: M bildgest Einst	92.29.19↔	Interst Brachyth m Impl entf Strahl i e E, sonst
92.24.21↔	TeleR Phot LinBe, bis zu 2 BestrF: Oh bildg Einst	92.29.21↔	Interst Brachyth m Volimpl entf Strahl i m E, nd Dos
92.24.22↔	TeleR Phot LinBe, me a 2 BestrF: Oh bildg Einst	92.29.22↔	Interst Brachyth m Volimpl entf Strahl i m E, gp Dos
92.24.23↔	TeleR Phot LinBe, 3-D gepl Best: Oh bildg Einst	92.29.23↔	Interst Brachyth m Volimpl entf Strahl i m E, ho Dos
92.24.24↔	TeleR Phot LinBe, intMod Radiother: Oh bildg Einst	92.29.29↔	Interst Brachyth m Volimpl entf Strahl i m E, sonst
92.25.00↔	Teleradiotherapie m Elektr, Linearbeschl, nnbez	92.29.31↔	Interst Brachyth m Volimpl entf Strahl, bis 10 Q
92.25.01↔	Teleradiotherapie m Elektr, Linearbeschl, Grossf	92.29.32↔	Interst Brachyth m Volimpl entf Strahl, m a 10 Q
92.25.02↔	Teleradiotherapie m Elektr, Linearbeschl, Halbkörp	92.29.40↔	Brachyth m Oberflächenapplikatoren, nnbez
92.25.03↔	Teleradiotherapie m Elektr, Linearbeschl, Ganzkörp	92.29.49↔	Brachyth m Oberflächenapplikatoren, sonst
92.25.04↔	TeleradTher mit Elektr, LinBeschl, IntrOp StrahlTher	92.29.51↔	Entf v umschl Radionukl o inakt Appl unter Anästht
92.25.09↔	TeleradTher mit Elektr, LinBeschl, sonstige	92.29.60↔	Konst u Anp v Fix- u Bhdhlfen b Str, Fix, nnbez
92.25.11↔	TeleradTher Elektr LinBe, M bildg Einst	92.29.61↔	Konst u Anp v Fix- u Bhdhlfen b Str, Fix, einfach
92.25.12↔	TeleradTher Elektr LinBe b 2 BestrF: M bildg Einst	92.29.62↔	Konst u Anp v Fix- u Bhdhlfen b Str, Fix, mittl SG
92.25.13↔	TelerTher Elektr LiBe me a 2 BeF: M bildgest Einst	92.29.63↔	Konst u Anp v Fix- u Bhdhlfen b Str, Fix, komplex
92.25.14↔	TelerTher Elektr LiBe 3-D gepl Best: M bildgest Einst	92.29.64↔	Konst u Anp v Fix- u Bhdhlfen b Str, Bhdhlfen
92.25.15↔	TeleR Elektr intensMod RadTher: M bildgest Einst	92.29.65↔	Konst u Anp v Fix- u Bhdhlfen b Str, ind Bl o VK
92.25.21↔	TeleR Elektr LinBe, bis zu 2 BestrF: Oh bildg Einst	92.29.69↔	Konst u Anp v Fix- u Bhdhlfen b Strahlenth, sonst
92.25.22↔	TeleR Elektr LinBe, me a 2 BestrF: Oh bildg Einst	92.29.70↔	BestrSim ext Bestrahl u Brachyth, nnbez
92.25.23↔	TeleR Elektr LinBe, 3-D gepl Best: Oh bildg Einst	92.29.71↔	BestrSim ext Bestrahl u Brachyth, CT-Sim ext Best
92.25.24↔	TeleR Elek LinBe, intMod Radiother: Oh bildg Einst	92.29.72↔	BestrSim ext Bestr u Brachyth, CT-Sim Brachyth
92.26↔	Teleradiotherapie mit anderen Partikelstrahlen	92.29.73↔	BestrSim ext Bestr u Brachyth, Feldf m Sim, o 3D
92.27.00↔	Brachytherapie Körperberfl, so od nnbez ApplikatOrt	92.29.74↔	BestrSim ext Bestr u Brachyth, Feldf m Sim, m 3D
92.27.10↔	Brachytherapie weibl GeschlOrgane nnbez	92.29.79↔	BestrSim ext Bestrahl u Brachyth, sonst
92.27.11↔	Brachytherapie intrauterin	92.29.80↔	BestrPI perk Bestrahl u Brachyth, nnbez
92.27.12↔	Brachytherapie intravaginal	92.29.81↔	BestrahlPlan f d intensitätsmod RadioTher
92.27.13↔	Brachytherapie intrauterin u intravaginal kombiniert	92.29.82↔	BestrPI perk Best u Brachyth, BestrPI m CT u MRT

92.29.83↔	BestrPl perk Best u Brachyth, BestrPl Brachyth, mi	92.31.10↔	Radiochirurgie mit Photonen nnbez, extrazerebral
92.29.84↔	BestrPl perk Best u Brachyth, BestrPl Brachyth, ko	92.32.00↔	Mehrquellige Photon-Radiochirurgie
92.29.85↔	BestrPl perk Best u Brachyth, BestrPl o ind Dos	92.32.01↔	Mehrquellige Photon-Radiochirurgie: Gamma-knife
92.29.86↔	BestrahlPlan f perkut Bestrahl, m individ Dosisplan	92.33.00↔	Teilchen-Radiochirurgie
92.29.89↔	BestrPl perkutane Bestrahlung u Brachyth, sonst	92.33.01↔	And HochvoltstTh: Stereotakt Bestr, einzeit, zereb
92.30.01↔	Stereotaktische Bestrahlung, einzeitig, zerebral	92.33.11↔	And HochvoltstTh: Stereot Bestr, einz, extrazereb
92.30.02↔	Stereotakt Bestrahlung, einzeitig, extrazerebral	92.39.01↔	And HochvoltstTh: Stereot Bestr, fraktioniert, zereb
92.30.90↔	Stereotaktische Radiochirurgie, nnbez	92.39.11↔	And HochvoltstTh: Stereot Bestr, frakt, extrazereb
92.31.00↔	Radiochirurgie mit Photonen n.n. bez., zerebral	92.41↔	Intraoperative Strahlentherapie mit Elektronen

## Prozedur G15-2

29.33↔	(Partielle) Pharyngektomie	44.61↔	Naht einer Magenverletzung
31.73↔	Verschluss einer anderen trachealen Fistel	44.63↔	Verschluss einer anderen Magenfistel
34.84↔	Sonstige plastische Rekonstruktion am Zwerchfell	44.64↔	Gastropexie
37.31↔	Perikardektomie	44.65↔	Ösophagogastroplastik
38.04↔	Inzision der Aorta	44.66↔	So Massnahm zur Reko der ösoph-gastr SpinktFunkt
38.05↔	Inzision von anderen thorakalen Gefässen	44.67↔	Laparosk Massnahm z Reko d ösoph-gastr SpinktFunkt
38.07↔	Inzision von abdominalen Venen	44.68↔	Laparoskopische Gastroplastik
38.35↔	Resektion von thorakalen Gefässen mit Anastomose	44.69↔	Sonstige Rekonstruktion am Magen
38.36↔	Resektion von abdominalen Arterien mit Anastomose	44.91↔	Offene Ligatur von Magenvarizen
38.45↔	Resektion von thorakalen Blutgefässen mit Ersatz	44.92↔	Intraoperative Manipulation am Magen
38.47↔	Resektion von abdominalen Venen mit Ersatz	45.50↔	Isolation eines Darmsegments, n.n.bez.
38.63↔	Sonstige Exzision von Gefässen der oberen Extrem	45.51↔	Isolation eines Dünndarmsegments
38.64↔	Sonstige Exzision der Aorta	45.52↔	Isolation eines Dickdarmsegments
38.65↔	Sonstige Exzision von thorakalen Gefässen	45.61↔	Multiple Segmentresektion am Dünndarm
38.85↔	Sonstiger chir Verschl von anderen thor Gefässen	45.62↔	Sonstige Teilresektion am Dünndarm
39.1↔	Intra-abdominaler venöser Shunt	45.63↔	Totalexstirpation des Dünndarms
39.56↔	Plastische Reko eines Blutgefässes mit GewPatch	45.71↔	Multiple Segmentresektion am Dickdarm
39.57↔	Plastische Reko mit synthetischem Patch Graft	45.72↔	Zäkumresektion
39.58↔	Plast Reko eines Blutgef mit Patch Graft n.n.bez.	45.73↔	Hemikolektomie rechts
42.01↔	Inzision einer Ösophagealmembran	45.74↔	Resektion des Colon transversum
42.09↔	Andere Inzision am Ösophagus	45.75↔	Hemikolektomie links
42.10↔	Ösophagostomie, n.n.bez.	45.76↔	Sigmoidektomie
42.11↔	Zervikale Ösophagostomie	45.79↔	Sonstige Teilresektion am Dickdarm
42.12↔	Exteriorisation einer ösophagealen Tasche	45.8↔	Totale intraabdominelle Kolektomie
42.19↔	Sonstige Fistulisierung des Ösophagus nach aussen	45.90↔	Intestinale Anastomose, n.n.bez.
42.25↔	Offene Biopsie am Ösophagus	45.91↔	Dünndarm-Dünndarm-Anastomose
42.31↔	Lokale Exzision eines Ösophagus-Divertikels	45.92↔	Anastomose des Dünndarms zum Rektumstumpf
42.32↔	Lok Exz von and Läsion oder Gewebe aus dem Ösoph	45.93↔	Sonstige Dünndarm-Dickdarm-Anastomose
42.39↔	So Destr von Läsion oder Gewebe aus dem Ösoph	45.94↔	Dickdarm-Dickdarm-Anastomose
42.40↔	Ösophagektomie, n.n.bez.	45.95↔	Anastomose zum Anus
42.41↔	Partielle Ösophagektomie	46.01↔	Exteriorisation des Dünndarms
42.42↔	Totale Ösophagektomie	46.03↔	Exteriorisation des Dickdarms
42.82↔	Naht einer Ösophagus-Verletzung	46.10↔	Kolostomie, n.n.bez.
42.83↔	Verschluss einer Ösophagostomie	46.11↔	Temporäre Kolostomie
42.89↔	Sonstige Rekonstruktion am Ösophagus	46.13↔	Permanente Kolostomie
42.99↔	Sonstige Operation am Ösophagus	46.14↔	Verzögerte Eröffnung einer Kolostomie
43.0↔	Gastrotomie	46.20↔	Ileostomie, n.n.bez.
43.42↔	Lokale Exz von anderer Läsion oder Gewebe am Magen	46.21↔	Temporäre Ileostomie
43.49↔	Sonstige Destr von Läsion oder Gewebe am Magen	46.22↔	Kontinente Ileostomie
43.5↔	Partielle Gastrekt mit Anastomose zum Ösophagus	46.23↔	Sonstige permanente Ileostomie
43.6↔	Partielle Gastrektomie mit Anastomose zum Duodenum	46.24↔	Verzögerte Eröffnung einer Ileostomie
43.7↔	Partielle Gastrektomie mit Anastomose zum Jejunum	46.31↔	Verzögerte Eröffnung einer anderen Enterostomie
43.89↔	Sonstige partielle Gastrektomie	46.39↔	Sonstige Enterostomie
44.00↔	Vagotomie, n.n.bez.	46.43↔	Sonstige Revision eines künstlichen Dickdarstomas
44.01↔	Trunkuläre Vagotomie	46.52↔	Verschluss einer Kolostomie
44.02↔	Superselektive Vagotomie	46.61↔	Fixierung des Dünndarms an der Bauchwand
44.03↔	Sonstige selektive Vagotomie	46.62↔	Sonstige Fixierung des Dünndarms
44.15↔	Offene Biopsie am Magen	46.63↔	Fixierung des Dickdarms an der Bauchwand
44.21↔	Dilatation des Pylorus durch Inzision	46.64↔	Sonstige Fixierung des Dickdarms
44.29↔	Sonstige Pyloroplastik	46.71↔	Naht einer Duodenalverletzung
44.31↔	Hoher Magen-Bypass	46.72↔	Verschluss einer Duodenalfistel
44.38↔	Laparoskopische Gastroenterostomie	46.73↔	Naht einer DünndVerletz, ausgenommen Duodenum
44.39↔	Sonstige Gastroenterostomie	46.74↔	Verschluss einer DünndFist, ausgenommen Duodenum
44.40↔	Übernähung eines peptischen Ulkus, n.n.bez.	46.75↔	Naht einer Dickdarmverletzung
44.41↔	Übernähung eines Ulcus ventriculi	46.76↔	Verschluss einer Dickdarmfistel
44.42↔	Übernähung eines Ulcus duodeni	46.79↔	Sonstige Rekonstruktion am Darm
44.49↔	Sonstige Blutstillung in Magen oder Duodenum	46.80↔	Intra-abdominale Manipulation am Darm, n.n.bez.
44.5↔	Revision einer Magenanastomose	46.81↔	Intra-abdominale Manipulation am Dünndarm



46.82↔	Intra-abdominale Manipulation am Dickarm	48.73↔	Verschluss einer anderen rektalen Fistel
46.93↔	Revision einer Dünndarmanastomose	48.74↔	Rektorektostomie
46.94↔	Revision einer Dickdarmanastomose	48.75↔	Abdominale Rektopexie
46.97↔	Darmtransplantation	48.76↔	Sonstige Rektopexie
48.1↔	Proktostomie	48.79↔	Sonstige Rekonstruktion am Rektum
48.41↔	Submuköse Rektumresektion nach Soave	49.74↔	M. gracilis-Transposition bei Analinkontinenz
48.49↔	Sonstige Rektumresektion mit Durchzugsverfahren	52.99↔	Sonstige offene Operationen am Pankreas
48.5↔	Abdominoperineale Rektumresektion	53.7↔	Operation einer ZwerchfHern, abdominaler Zugang
48.61↔	Transsakrale Rektosigmoidektomie	53.80↔	OP einer ZwerchfHern durch thor Zugang, n.n.bez.
48.62↔	Anteriore RektRes mit gleichzeitiger Kolostomie	53.81↔	Plikatur des Zwerchfells
48.63↔	Sonstige anteriore Rektumresektion	53.82↔	Operation einer parasternalen Hernie
48.64↔	Posteriore Rektumresektion	59.00↔	Retroperitoneale Dissektion, n.n.bez.
48.65↔	Rektumresektion nach Duhamel	59.91↔	Exzision am perirenenalen oder perivesikalen Gewebe
48.69↔	Sonstige Rektumresektion	59.92↔	Sonstige OP am periren oder perivesik Gewebe
48.71↔	Naht einer Rektumverletzung	70.72↔	Verschluss einer kolovaginalen Fistel
48.72↔	Verschluss einer Proktostomie	70.73↔	Verschluss einer rektovaginalen Fistel

**ADRG G16****Komplexe Rektumresektion oder Eviszeration des kl. Beckens**

Prozedur in Tabelle G16-1 oder Prozedur in Tabelle G16-2 und Prozedur in Tabelle G16-3 oder Prozedur in Tabelle G16-4

**DRG G16A****Komplexe Rektumresektion mit Lebermetastasen Chirurgie oder komplizierenden Prozeduren oder Eviszeration des kl. Beckens**

Prozedur in Tabelle G16-5 oder Komplizierende Prozeduren oder Prozedur in Tabelle G16-4

**DRG G16B****Komplexe Rektumresektion ohne Lebermetastasen Chirurgie, ohne komplizierende Prozeduren ohne Eviszeration des kl. Beckens****Prozedur G16-1**

45.8↔	Totale intraabdominelle Kolektomie	48.61↔	Transsakrale Rektosigmoidektomie
48.5↔	Abdominoperineale Rektumresektion	48.62↔	Anteriore RektRes mit gleichzeitiger Kolostomie

**Prozedur G16-2**

48.41↔	Submuköse Rektumresektion nach Soave	48.64↔	Posteriore Rektumresektion
48.49↔	Sonstige Rektumresektion mit Durchzugsverfahren	48.65↔	Rektumresektion nach Duhamel
48.63↔	Sonstige anteriore Rektumresektion	48.69↔	Sonstige Rektumresektion

**Prozedur G16-3**

41.42↔	Exzision von Läsion oder Gewebe der Milz	41.5↔	Totale Splenektomie
41.43↔	Partielle Splenektomie	57.83↔	Verschluss einer vesikointestinalen Fistel

**Prozedur G16-4**

57.71↔	Radikale Zystektomie	68.8↔	Becken-Eviszeration
--------	----------------------	-------	---------------------

**Prozedur G16-5**

50.12↔	Offene Biopsie an der Leber	50.26↔	Sonstige Exzision Läsion Leber
50.14↔	Laparoskopische Leberbiopsie	50.29↔	Sonstige Destruktion einer Läsion der Leber
50.21↔	Marsupialisation einer Leberläsion	50.3x.00↔	Lobektomie der Leber, n.n.bez.
50.22↔	Partielle Hepatektomie	50.3x.01↔	Lobekt/Hemihepa/Res mehr Lebersegm auss TrPI
50.23↔	Offene Exzision von Läsion Leber	50.3x.08↔	Lebersegmentresekt, sonstige oder nnbez, auss TrPI
50.25↔	Laparoskopische Exzision Läsion Leber	50.3x.18↔	So oder nnbez anatomische Leberresektion, z TrPI

**ADRG G17****Andere Rektumresektion ohne bestimmten Eingriff**

Prozedur in Tabelle G17-1

**DRG G17Z****Andere Rektumresektion ohne bestimmten Eingriff**

**Prozedur G17-1**

48.41↔	Submuköse Rektumresektion nach Soave	48.64↔	Posteriore Rektumresektion
48.49↔	Sonstige Rektumresektion mit Durchzugsverfahren	48.65↔	Rektumresektion nach Duhamel
48.63↔	Sonstige anteriore Rektumresektion	48.69↔	Sonstige Rektumresektion

**ADRG G18**

**Eingriffe an Dün- und Dickdarm oder andere Eingriffe an Magen, Ösophagus und Duodenum ohne komplizierende Prozeduren, außer bei bösartiger Neubildung, Alter < 3 Jahre, ohne Eingriff bei angeborener Fehlbildung oder Alter > 1 Jahr**

Mindestens eine Prozedur in Tabelle G18-3 oder Prozedur in Tabelle G18-4 und Alter < 3 Jahre

**DRG G18A**

**Eingriffe an Dün- u. Dickdarm oder andere Eingriffe an Magen, Ösophagus u. Duodenum ohne kompliz. Proz., außer bei bösart. Neubildung, Alter < 3 J., ohne Eingr. bei angeborener Fehlbildung od. Alter > 1 J., mit hochkomplexem Eingriff od. kompl. Diagn.**

Mindestens eine Prozedur in Tabelle G18-3 und Diagnose in Tabelle G18-1 oder Prozedur in Tabelle G18-5 oder mindestens eine Diagnose in Tabelle G18-2 oder Prozedur in Tabelle G18-6

**DRG G18B**

**Eingriffe an Dün- u. Dickdarm oder andere Eingr. an Magen, Ösophagus u. Duodenum ohne kompliz. Proz., außer bei bösart. Neubildung, Alter < 3 J., ohne Eingr. bei angeborener Fehlbildung od. Alter > 1 J., ohne hochkomplexen Eingriff, ohne kompl. Diagn.**

**Diagnose G18-1**

Q39.0	Ösophagusatresie oh Fistel	Q42.3	Angeb(s) Fehlen, Atresie u Stenose Anuss oh Fistel
Q39.1	Ösophagusatresie m Ösophagotrachealfistel	Q42.8	Angeb(s) Fehlen, Atresie u Stenose sonst Teile Dickdarm
Q39.2	Angeborene Ösophagotrachealfistel o Atresie	Q42.9	Angeb(s) Fehlen, Atresie u Stenose Dickdarm, Teil nnb
Q39.3	Angeborene Ösophagusstenose u -striktur	Q43.1	Hirschsprung-KH
Q39.4	Ösophagusmembran	Q43.2	Sonstige angeborene Funktionsstörung Kolon
Q39.5	Angeborene Dilatation Ösophagus	Q43.3	Angeborene Fehlbildungen, die Darmfixation betreffen
Q39.6	Ösophagusdivertikel (angeboren)	Q43.40	Duplikatur Dünndarm
Q39.8	Sonst angeborene Fehlbildungen Ösophagus	Q43.41	Duplikatur Kolon
Q39.9	Angeborene Fehlbildung Ösophagus, nnbez	Q43.42	Duplikatur Rektum
Q40.0	Angeborene hypertrophische Pylorusstenose	Q43.49	Duplikatur Darm, nnb
Q40.1	Angeborene Hiatushernie	Q43.5	Ektopia ani
Q40.2	Sonst nb angeborene Fehlbildungen Magen	Q43.6	Angeborene Fistel Rektum u Anus
Q40.3	Angeborene Fehlbildung Magen, nnbez	Q43.7	Kloakenpersistenz
Q40.8	Sonst nb angeb Fehlbildungen oberer Verdauungstrakt	Q43.8	Sonst nb angeborene Fehlbildungen Darm
Q40.9	Angeborene Fehlbildung oberer Verdauungstrakt, nnb	Q43.9	Angeborene Fehlbildung Darm, nnbez
Q41.0	Angeb(s) Fehlen, Atresie u Stenose Duodenum	Q45.8	Sonst nb angeborene Fehlbildungen Verdauungssystem
Q41.1	Angeb(s) Fehlen, Atresie u Stenose Jejunum	Q45.9	Angeborene Fehlbildung Verdauungssystem, nnb
Q41.2	Angeb(s) Fehlen, Atresie u Stenose Ileum	Q79.2	Exomphalus
Q41.8	Angeb(s) Fehlen, Atresie u Stenose so nb Teile Dünndarm	Q79.3	Gastroschisis
Q41.9	Angeb(s) Fehlen, Atresie u Stenose Dünndarm, Teil nnb	Q79.4	Bauchdeckenaplasie-Syndrom
Q42.0	Angeb(s) Fehlen, Atresie u Stenose Rektum m Fistel	Q79.5	Sonst angeborene Fehlbildungen Bauchdecke
Q42.1	Angeb(s) Fehlen, Atresie u Stenose Rektum oh Fistel	Q89.3	Situs inversus
Q42.2	Angeb(s) Fehlen, Atresie u Stenose Anus m Fistel		

**Diagnose G18-2**

Q00.0	Anenzephalie	Q04.2	Holoprosenzephalie-Syndrom
Q00.1	Kraniorhachischisis	Q04.3	Sonstige Reduktionsdeformitäten Gehirn
Q00.2	Inienzephalie	Q04.4	Septooptische Dysplasie
Q01.0	Frontale Enzephalozele	Q04.5	Megalenzephalie
Q01.1	Nasofrontale Enzephalozele	Q05.0	Zervikale Spina bifida m Hydrozephalus
Q01.2	Okzipitale Enzephalozele	Q05.1	Thorakale Spina bifida m Hydrozephalus
Q01.8	Enzephalozele sonstiger Lokalisationen	Q05.2	Lumbale Spina bifida m Hydrozephalus
Q01.9	Enzephalozele, nnbez	Q05.3	Sakrale Spina bifida m Hydrozephalus
Q02	Mikrozephalie	Q05.4	Nnbz Spina bifida m Hydrozephalus
Q03.0	Fehlbildungen Aquaeductus cerebri	Q07.0	Arnold-Chiari-Syndrom
Q03.1	Atresie Apertura mediana/Apertura laterales 4. Ventrikel	Q20.0	Truncus arteriosus communis
Q03.8	Sonstiger angeborener Hydrozephalus	Q20.1	Re Doppelausstromventrikel [Double outlet right ventricle]
Q03.9	Angeborener Hydrozephalus, nnbez	Q20.2	Linker Doppelausstromventrikel [Double outlet left ventricle]
Q04.0	Angeborene Fehlbildungen Corpus callosum	Q20.3	Diskordante ventrikuloarterielle Verbindung
Q04.1	Arrhinenzephalie	Q20.4	Doppelausstromventrikel [Double inlet ventricle]

Q20.5	Diskordante atrioventrikuläre Verbindung	Q79.2	Exomphalus
Q20.6	Vorhofisomerismus	Q79.3	Gastroschisis
Q21.3	Fallot-Tetralogie	Q86.0	Alkohol-Embryopathie (mit Dysmorphien)
Q22.0	Pulmonalklappenatresie	Q87.0	Angeb FehlbildSynd m vorwiegender Beteiligung Gesicht
Q22.1	Angeborene Pulmonalklappenstenose	Q87.1	Angeb FehlbildSynd vorw m Kleinwuchs einherg
Q22.2	Angeborene Pulmonalklappeninsuffizienz	Q87.2	Angeb FehlbildSynd m vorwiegend Beteiligung Extrem
Q22.4	Angeborene Trikuspidalklappenstenose	Q87.3	Angeb FehlbSynd m verm GewWachstum früh Kindesalter
Q22.5	Ebstein-Anomalie	Q87.4	Marfan-Syndrom
Q22.6	Hypoplastisches Rechtsherzsyndrom	Q87.5	Sonst angeb FehlbildSynd m sonst Skelettveränderungen
Q23.0	Angeborene Aortenklappenstenose	Q87.8	Sonst nb angeborene Fehlbildungssynde, aonkl
Q23.1	Angeborene Aortenklappeninsuffizienz	Q89.4	Siamesische Zwillinge
Q23.2	Angeborene Mitralklappenstenose	Q90.0	Trisomie 21, meiotische Non-disjunction
Q23.3	Angeborene Mitralklappeninsuffizienz	Q90.1	Trisomie 21, Mosaik (mitotische Non-disjunction)
Q23.4	Hypoplastisches Linksherzsyndrom	Q90.2	Trisomie 21, Translokation
Q24.3	Infundibuläre Pulmonalstenose	Q90.9	Down-Syndrom, nnbez
Q24.4	Angeborene subvalvuläre Aortenstenose	Q91.0	Trisomie 18, meiotische Non-disjunction
Q25.2	Atresie Aorta	Q91.1	Trisomie 18, Mosaik (mitotische Non-disjunction)
Q25.3	Stenose Aorta (angeboren)	Q91.2	Trisomie 18, Translokation
Q25.5	Atresie A. pulmonalis	Q91.3	Edwards-Syndrom, nnbez
Q25.6	Stenose A. pulmonalis (angeboren)	Q91.4	Trisomie 13, meiotische Non-disjunction
Q26.0	Angeborene Stenose V. cava	Q91.5	Trisomie 13, Mosaik (mitotische Non-disjunction)
Q26.2	Totale Fehleinmündung Lungenvenen	Q91.6	Trisomie 13, Translokation
Q26.3	Partielle Fehleinmündung Lungenvenen	Q91.7	Patau-Syndrom, nnbez
Q39.0	Ösophagusatresie oh Fistel	Q92.0	Vollständige Trisomie, meiotische Non-disjunction
Q39.1	Ösophagusatresie m Ösophagotrachealfistel	Q92.1	Vollständige Trisomie, Mosaik (mitotische Non-disjunction)
Q39.2	Angeborene Ösophagotrachealfistel o Atresie	Q92.2	Partielle Trisomie, Majorform
Q39.3	Angeborene Ösophagusstenose u -striktur	Q92.3	Partielle Trisomie, Minorform
Q43.1	Hirschsprung-KH	Z94.0	Zustand nach Nierentransplantation
Q44.2	Atresie Gallengänge	Z94.1	Zustand nach Herztransplantation
Q44.3	Angeborene Stenose u Striktur Gallengänge	Z94.2	Zustand nach Lungentransplantation
Q60.1	Nierenagenesie, beidseitig	Z94.3	Zustand nach Herz-Lungen-Transplantation
Q60.4	Nierenhypoplasie, beidseitig	Z94.4	Zustand nach Lebertransplantation
Q60.6	Potter-Syndrom	Z94.80	Z n hämatopoet StammzTx oh ggw ImmSupp
Q79.0	Angeborene Zwerchfellhernie	Z94.81	Z n hämatopoet StammzTx m ggw ImmSupp

**Prozedur G18-3**

44.5↔	Revision einer Magenanastomose	46.43↔	Sonstige Revision eines künstlichen Dickdarms
44.63↔	Verschluss einer anderen Magenfistel	46.52↔	Verschluss einer Kolostomie
45.50↔	Isolation eines Darmsegments, n.n.bez.	46.61↔	Fixierung des Dünndarms an der Bauchwand
45.51↔	Isolation eines Dünndarmsegments	46.62↔	Sonstige Fixierung des Dünndarms
45.52↔	Isolation eines Dickdarmsegments	46.63↔	Fixierung des Dickdarms an der Bauchwand
45.62↔	Sonstige Teilresektion am Dünndarm	46.64↔	Sonstige Fixierung des Dickdarms
45.63↔	Totalexstirpation des Dünndarms	46.71↔	Naht einer Duodenalverletzung
45.72↔	Zäkumresektion	46.72↔	Verschluss einer Duodenalfistel
45.73↔	Hemikolektomie rechts	46.73↔	Naht einer DünndVerletz, ausgenommen Duodenum
45.75↔	Hemikolektomie links	46.74↔	Verschluss einer DünndFist, ausgenommen Duodenum
45.76↔	Sigmoidektomie	46.75↔	Naht einer Dickdarmverletzung
45.79↔	Sonstige Teilresektion am Dickdarm	46.76↔	Verschluss einer Dickdarmfistel
45.90↔	Intestinale Anastomose, n.n.bez.	46.79↔	Sonstige Rekonstruktion am Darm
45.91↔	Dünndarm-Dünndarm-Anastomose	46.80↔	Intra-abdominale Manipulation am Darm, n.n.bez.
45.92↔	Anastomose des Dünndarms zum Rektumstumpf	46.81↔	Intra-abdominale Manipulation am Dünndarm
45.93↔	Sonstige Dünndarm-Dickdarm-Anastomose	46.82↔	Intra-abdominale Manipulation am Dickdarm
45.94↔	Dickdarm-Dickdarm-Anastomose	46.93↔	Revision einer Dünndarmanastomose
45.95↔	Anastomose zum Anus	46.94↔	Revision einer Dickdarmanastomose
46.01↔	Exteriorisation des Dünndarms	46.97↔	Darmtransplantation
46.03↔	Exteriorisation des Dickdarms	48.1↔	Proktostomie
46.10↔	Kolostomie, n.n.bez.	48.71↔	Naht einer Rektumverletzung
46.11↔	Temporäre Kolostomie	48.72↔	Verschluss einer Proktostomie
46.14↔	Verzögerte Eröffnung einer Kolostomie	48.73↔	Verschluss einer anderen rektalen Fistel
46.20↔	Ileostomie, n.n.bez.	48.74↔	Rektorektostomie
46.21↔	Temporäre Ileostomie	48.75↔	Abdominale Rektopexie
46.22↔	Kontinente Ileostomie	48.76↔	Sonstige Rektopexie
46.24↔	Verzögerte Eröffnung einer Ileostomie	48.79↔	Sonstige Rekonstruktion am Rektum
46.31↔	Verzögerte Eröffnung einer anderen Enterostomie	70.72↔	Verschluss einer kolovaginalen Fistel
46.39↔	Sonstige Enterostomie	70.73↔	Verschluss einer rektovaginalen Fistel

**Prozedur G18-4**

29.33↔	(Partielle) Pharyngektomie	43.0↔	Gastrotomie
31.73↔	Verschluss einer anderen trachealen Fistel	43.42↔	Lokale Exz von anderer Läsion oder Gewebe am Magen
34.84↔	Sonstige plastische Rekonstruktion am Zwerchfell	43.49↔	Sonstige Destr von Läsion oder Gewebe am Magen
37.31↔	Perikardektomie	43.5↔	Partielle Gastrekt mit Anastomose zum Ösophagus
38.04↔	Inzision der Aorta	43.6↔	Partielle Gastrektomie mit Anastomose zum Duodenum
38.05↔	Inzision von anderen thorakalen Gefässen	43.7↔	Partielle Gastrektomie mit Anastomose zum Jejunum
38.07↔	Inzision von abdominalen Venen	43.89↔	Sonstige partielle Gastrektomie
38.35↔	Resektion von thorakalen Gefässen mit Anastomose	44.00↔	Vagotomie, n.n.bez.
38.36↔	Resektion von abdominalen Arterien mit Anastomose	44.01↔	Trunkuläre Vagotomie
38.45↔	Resektion von thorakalen Blutgefässen mit Ersatz	44.02↔	Superselektive Vagotomie
38.47↔	Resektion von abdominalen Venen mit Ersatz	44.03↔	Sonstige selektive Vagotomie
38.63↔	Sonstige Exzision von Gefässen der oberen Extremitäten	44.15↔	Offene Biopsie am Magen
38.64↔	Sonstige Exzision der Aorta	44.21↔	Dilatation des Pylorus durch Inzision
38.65↔	Sonstige Exzision von thorakalen Gefässen	44.29↔	Sonstige Pyloroplastik
38.85↔	Sonstiger chir Verschl von anderen thor Gefässen	44.31↔	Hoher Magen-Bypass
39.1↔	Intra-abdominaler venöser Shunt	44.38↔	Laparoskopische Gastroenterostomie
39.56↔	Plastische Reko eines Blutgefässes mit GewPatch	44.39↔	Sonstige Gastroenterostomie
39.57↔	Plastische Reko mit synthetischem Patch Graft	44.40↔	Übernähung eines peptischen Ulkus, n.n.bez.
39.58↔	Plast Reko eines Blutgef mit Patch Graft n.n.bez.	44.41↔	Übernähung eines Ulcus ventriculi
42.01↔	Inzision einer Ösophagealmembran	44.42↔	Übernähung eines Ulcus duodeni
42.09↔	Andere Inzision am Ösophagus	44.49↔	Sonstige Blutstillung in Magen oder Duodenum
42.10↔	Ösophagostomie, n.n.bez.	44.5↔	Revision einer Magenanastomose
42.11↔	Zervikale Ösophagostomie	44.61↔	Naht einer Magenverletzung
42.12↔	Exteriorisation einer ösophagealen Tasche	44.64↔	Gastropexie
42.19↔	Sonstige Fistulisierung des Ösophagus nach aussen	44.65↔	Ösophagogastroplastik
42.25↔	Offene Biopsie am Ösophagus	44.66↔	So Massnahm zur Reko der ösoph-gastr SpinktFunkt
42.31↔	Lokale Exzision eines Ösophagus-Divertikels	44.67↔	Laparosk Massnahm z Reko d ösoph-gastr SpinktFunkt
42.32↔	Lok Exz von Läsion oder Gewebe aus dem Ösoph	44.68↔	Laparoskopische Gastroplastik
42.39↔	So Destr von Läsion oder Gewebe aus dem Ösoph	44.69↔	Sonstige Rekonstruktion am Magen
42.40↔	Ösophagektomie, n.n.bez.	44.91↔	Offene Ligatur von Magenvarizen
42.41↔	Partielle Ösophagektomie	44.92↔	Intraoperative Manipulation am Magen
42.42↔	Totale Ösophagektomie	52.99↔	Sonstige offene Operationen am Pankreas
42.82↔	Naht einer Ösophagus-Verletzung	53.7↔	Operation einer ZwerchfHern, abdominaler Zugang
42.83↔	Verschluss einer Ösophagostomie	53.80↔	OP einer ZwerchfHern durch thor Zugang, n.n.bez.
42.89↔	Sonstige Rekonstruktion am Ösophagus	53.81↔	Plikatur des Zwerchfells
42.99↔	Sonstige Operation am Ösophagus	53.82↔	Operation einer parasternalen Hernie

**Prozedur G18-5**

50.12↔	Offene Biopsie an der Leber	50.26↔	Sonstige Exzision Läsion Leber
50.14↔	Laparoskopische Leberbiopsie	50.29↔	Sonstige Destruktion einer Läsion der Leber
50.21↔	Marsupialisation einer Leberläsion	50.3x.00↔	Lobektomie der Leber, n.n.bez.
50.22↔	Partielle Hepatektomie	50.3x.01↔	Lobekt/Hemihepa/Res mehr Lebersegm auss TrPI
50.23↔	Offene Exzision von Läsion Leber	50.3x.08↔	Lebersegmentresekt, sonstige oder nnbez, auss TrPI
50.25↔	Laparoskopische Exzision Läsion Leber	50.3x.18↔	So oder nnbez anatomische Leberresektion, z TrPI

**Prozedur G18-6**

07.22↔	Einseitige Adrenalektomie	50.3x.08↔	Lebersegmentresekt, sonstige oder nnbez, auss TrPI
07.29↔	Sonstige partielle Adrenalektomie	50.3x.11↔	Lobekt/Hemihepa/Res me Lebersegm z LebSpend
07.3↔	Beidseitige Adrenalektomie	50.3x.18↔	So oder nnbez anatomische Leberresektion, z TrPI
38.14↔	Endarterektomie der Aorta	50.4↔	Totale Hepatektomie
38.16↔	Endarterektomie von abdominalen Arterien	54.74↔	Sonstige Rekonstruktion am Omentum
38.34↔	Resektion der Aorta mit Anastomose	55.4↔	Partielle Nephrektomie
38.36↔	Resektion von abdominalen Arterien mit Anastomose	55.51.00↔	Nephroureterektomie, n.n.bez.
38.37↔	Resektion von abdominalen Venen mit Anastomose	55.51.01↔	Nephroureterektomie, ausser zur Transpla
38.44↔	Resektion der Aorta abdominalis mit Ersatz	55.52↔	Nephrektomie einer belassenen Niere
38.46↔	Resektion von abdominalen Arterien mit Ersatz	55.53↔	Entfernen einer transplant oder abgestoss Niere
38.47↔	Resektion von abdominalen Venen mit Ersatz	55.54↔	Beidseitige Nephrektomie
38.7↔	Unterbrechung der Vena cava	56.51↔	Aufbau einer kutanen Ureteroileostomie
38.84↔	Sonstiger chirurgischer Verschluss der Aorta	56.52↔	Revision einer kutanen Ureteroileostomie
41.43↔	Partielle Splenektomie	56.61↔	Aufbau einer anderen kutanen Ureterostomie
41.5↔	Totale Splenektomie	56.62↔	Revision einer anderen kutanen Ureterostomie
50.22↔	Partielle Hepatektomie	56.71↔	Harnableitung in den Darm
50.23↔	Offene Exzision von Läsion Leber	56.72↔	Revision einer ureterointestinalen Anastomose
50.25↔	Laparoskopische Exzision Läsion Leber	57.6↔	Partielle Zystektomie
50.3x.00↔	Lobektomie der Leber, n.n.bez.	57.71↔	Radikale Zystektomie
50.3x.01↔	Lobekt/Hemihepa/Res mehr Lebersegm auss TrPI		

57.79↔ Sonstige totale Zystektomie  
57.86↔ Plastische Reko bei Exstrophie der Harnblase

57.87↔ Rekonstruktion an der Harnblase

**ADRG G19****Andere Eingriffe an Magen, Ösophagus und Duodenum**

Prozedur in Tabelle G19-2

**DRG G19A****Andere Eingriffe an Magen, Ösophagus und Duodenum mit komplizierenden Prozeduren oder bei bösartiger Neubildung**

Diagnose in Tabelle G19-1 oder Komplizierende Prozeduren

**DRG G19B****Andere Eingriffe an Magen, Ösophagus und Duodenum ohne komplizierende Prozeduren, außer bei bösartiger Neubildung mit komplexem Eingriff oder Alter < 16 Jahre**

Jede Prozedur in Tabelle G19-2 außer G19-3 oder Alter < 16 Jahre

**DRG G19C****Andere Eingriffe an Magen, Ösophagus und Duodenum ohne komplizierende Prozeduren, außer bei bösartiger Neubildung ohne komplexen Eingriff, Alter > 15 Jahre****Diagnose G19-1**

C15.0	Bösartige Neubildung: Zervikaler Ösophagus	C21.0	Bösartige Neubildung: Anus, nicht näher bezeichnet
C15.1	Bösartige Neubildung: Thorakaler Ösophagus	C21.1	Bösartige Neubildung: Analkanal
C15.2	Bösartige Neubildung: Abdominaler Ösophagus	C21.2	Bösartige Neubildung: Kloakenregion
C15.3	Bösartige Neubildung: Ösophagus, oberes Drittel	C21.8	BNB: Rektum, Anus u Analkanal, mehrere Teilber überlapp
C15.4	Bösartige Neubildung: Ösophagus, mittleres Drittel	C26.0	BNB: Intestinaltrakt, Teil nicht näher bezeichnet
C15.5	Bösartige Neubildung: Ösophagus, unteres Drittel	C26.8	BNB: Verdauungssystem, mehrere Teilbereiche überlappend
C15.8	BNB: Ösophagus, mehrere Teilbereiche überlappend	C26.9	BNB: Ungenau bezeichnete Lok des Verdauungssystems
C15.9	Bösartige Neubildung: Ösophagus, nicht näher bezeichnet	C45.1	Mesotheliom Peritoneum
C16.0	Bösartige Neubildung: Kardia	C48.1	Bösartige Neubildung: nb Teile des Peritoneums
C16.1	Bösartige Neubildung: Fundus ventriculi	C48.2	Bösartige Neubildung: Peritoneum, nicht näher bezeichnet
C16.2	Bösartige Neubildung: Corpus ventriculi	C48.8	BNB: Retroperitoneum u Peritoneum, mehr Teilber überlapp
C16.3	Bösartige Neubildung: Antrum pyloricum	C76.2	BNB ungenau bezeichneter Lokalisationen: Abdomen
C16.4	Bösartige Neubildung: Pylorus	C78.4	Sekundäre BNB Dünndarm
C16.5	BNB: Kleine Krümmung des Magens, nicht näher bezeichnet	C78.5	Sekundäre BNB Dickdarm u Rektum
C16.6	BNB: Große Krümmung des Magens, nicht näher bezeichnet	C78.6	Sekundäre BNB Retroperitoneum u Peritoneum
C16.8	BNB: Magen, mehrere Teilbereiche überlappend	C78.8	Sekundäre BNB so+nnb Verdauungsorgane
C16.9	Bösartige Neubildung: Magen, nicht näher bezeichnet	D00.1	Carcinoma in situ Ösophagus
C17.0	Bösartige Neubildung: Duodenum	D00.2	Carcinoma in situ Magen
C17.1	Bösartige Neubildung: Jejunum	D01.0	Carcinoma in situ Kolon
C17.2	Bösartige Neubildung: Ileum	D01.1	Carcinoma in situ Rektosigmoid, Übergang
C17.3	Bösartige Neubildung: Meckel-Divertikel	D01.2	Carcinoma in situ Rektum
C17.8	BNB: Dünndarm, mehrere Teilbereiche überlappend	D01.3	Carcinoma in situ Analkanal u Anus
C17.9	Bösartige Neubildung: Dünndarm, nicht näher bezeichnet	D01.4	Carcinoma in situ so+nnb Teile Darm
C18.0	Bösartige Neubildung: Zäkum	D01.7	Carcinoma in situ sonst nb Verdauungsorgane
C18.1	Bösartige Neubildung: Appendix vermiformis	D01.9	Carcinoma in situ Verdauungsorgan, nnbez
C18.2	Bösartige Neubildung: Colon ascendens	D37.1	NB unsich/unbek Verhalt Magen
C18.3	Bösartige Neubildung: Flexura coli dextra [hepatica]	D37.2	NB unsich/unbek Verhalt Dünndarm
C18.4	Bösartige Neubildung: Colon transversum	D37.3	NB unsich/unbek Verhalt Appendix vermiformis
C18.5	Bösartige Neubildung: Flexura coli sinistra [lienalis]	D37.4	NB unsich/unbek Verhalt Kolon
C18.6	Bösartige Neubildung: Colon descendens	D37.5	NB unsich/unbek Verhalt Rektum
C18.7	Bösartige Neubildung: Colon sigmoideum	D37.7	NB unsich/unbek Verhalt so Verdauungsorg
C18.8	BNB: Kolon, mehrere Teilbereiche überlappend	D37.9	NB unsich/unbek Verhalt Verdauungsorg, nnbez
C18.9	Bösartige Neubildung: Kolon, nicht näher bezeichnet	D48.3	NB unsich/unbek Verhalt Retroperitoneum
C19	Bösartige Neubildung am Rektosigmoid, Übergang	D48.4	NB unsich/unbek Verhalt Peritoneum
C20	Bösartige Neubildung des Rektums		

**Prozedur G19-2**

29.33↔	(Partielle) Pharyngektomie	38.07↔	Inzision von abdominalen Venen
31.73↔	Verschluss einer anderen trachealen Fistel	38.35↔	Resektion von thorakalen Gefässen mit Anastomose
34.84↔	Sonstige plastische Rekonstruktion am Zwerchfell	38.36↔	Resektion von abdominalen Arterien mit Anastomose
37.31↔	Perikardektomie	38.45↔	Resektion von thorakalen Blutgefässen mit Ersatz
38.04↔	Inzision der Aorta	38.47↔	Resektion von abdominalen Venen mit Ersatz
38.05↔	Inzision von anderen thorakalen Gefässen	38.63↔	Sonstige Exzision von Gefässen der oberen Extremitäten

38.64↔	Sonstige Exzision der Aorta	43.89↔	Sonstige partielle Gastrektomie
38.65↔	Sonstige Exzision von thorakalen Gefässen	44.00↔	Vagotomie, n.n.bez.
38.85↔	Sonstiger chir Verschl von anderen thor Gefässen	44.01↔	Trunkuläre Vagotomie
39.1↔	Intra-abdominaler venöser Shunt	44.02↔	Superselektive Vagotomie
39.56↔	Plastische Reko eines Blutgefässes mit GewPatch	44.03↔	Sonstige selektive Vagotomie
39.57↔	Plastische Reko mit synthetischem Patch Graft	44.15↔	Offene Biopsie am Magen
39.58↔	Plast Reko eines Blutgef mit Patch Graft n.n.bez.	44.21↔	Dilatation des Pylorus durch Inzision
42.01↔	Inzision einer Ösophagealmembran	44.29↔	Sonstige Pyloroplastik
42.09↔	Andere Inzision am Ösophagus	44.31↔	Hoher Magen-Bypass
42.10↔	Ösophagostomie, n.n.bez.	44.38↔	Laparoskopische Gastroenterostomie
42.11↔	Zervikale Ösophagostomie	44.39↔	Sonstige Gastroenterostomie
42.12↔	Exteriorisation einer ösophagealen Tasche	44.40↔	Übernähung eines peptischen Ulkus, n.n.bez.
42.19↔	Sonstige Fistulisierung des Ösophagus nach aussen	44.41↔	Übernähung eines Ulcus ventriculi
42.25↔	Offene Biopsie am Ösophagus	44.42↔	Übernähung eines Ulcus duodeni
42.31↔	Lokale Exzision eines Ösophagus-Divertikels	44.49↔	Sonstige Blutstillung in Magen oder Duodenum
42.32↔	Lok Exz von and Läsion oder Gewebe aus dem Ösoph	44.5↔	Revision einer Magenanastomose
42.39↔	So Destr von Läsion oder Gewebe aus dem Ösoph	44.61↔	Naht einer Magenverletzung
42.40↔	Ösophagektomie, n.n.bez.	44.64↔	Gastropexie
42.41↔	Partielle Ösophagektomie	44.65↔	Ösophagogastroplastik
42.42↔	Totale Ösophagektomie	44.66↔	So Massnahm zur Reko der ösoph-gastr SpinktFunkt
42.82↔	Naht einer Ösophagus-Verletzung	44.67↔	Laparosk Massnahm z Reko d ösoph-gastr SpinktFunkt
42.83↔	Verschluss einer Ösophagostomie	44.68↔	Laparoskopische Gastroplastik
42.89↔	Sonstige Rekonstruktion am Ösophagus	44.69↔	Sonstige Rekonstruktion am Magen
42.99↔	Sonstige Operation am Ösophagus	44.91↔	Offene Ligatur von Magenvarizen
43.0↔	Gastrotomie	44.92↔	Intraoperative Manipulation am Magen
43.42↔	Lokale Exz von anderer Läsion oder Gewebe am Magen	52.99↔	Sonstige offene Operationen am Pankreas
43.49↔	Sonstige Destr von Läsion oder Gewebe am Magen	53.7↔	Operation einer ZwerchfHern, abdominaler Zugang
43.5↔	Partielle Gastrekt mit Anastomose zum Ösophagus	53.80↔	OP einer ZwerchfHern durch thor Zugang, n.n.bez.
43.6↔	Partielle Gastrektomie mit Anastomose zum Duodenum	53.81↔	Plikatur des Zwerchfells
43.7↔	Partielle Gastrektomie mit Anastomose zum Jejunum	53.82↔	Operation einer parasternalen Hernie

**Prozedur G19-3**

44.67↔	Laparosk Massnahm z Reko d ösoph-gastr SpinktFunkt	53.7↔	Operation einer ZwerchfHern, abdominaler Zugang
44.68↔	Laparoskopische Gastroplastik	53.80↔	OP einer ZwerchfHern durch thor Zugang, n.n.bez.
44.95↔	Laparoskopische restriktive Magenoperation	53.81↔	Plikatur des Zwerchfells
44.96↔	Laparoskopische Revision von restriktiven MagOP	53.82↔	Operation einer parasternalen Hernie
44.97↔	Laparosk Entf von Vorricht(en) einer MagRestr		

**ADRG G21**

**Adhäsiolyse am Peritoneum, Alter > 3 Jahre und ohne äußerst schwere oder schwere CC oder andere Eingriffe an Darm oder Enterostoma ohne äußerst schwere CC**

Prozedur in Tabelle G21-1 oder Prozedur in Tabelle G21-2

**DRG G21A**

**Adhäsiolyse am Peritoneum, Alter > 3 Jahre und ohne äußerst schwere oder schwere CC oder andere Eingriffe an Darm oder Enterostoma ohne äußerst schwere CC, Alter < 16 Jahre**

Alter < 16 Jahre

**DRG G21B**

**Adhäsiolyse am Peritoneum, Alter > 3 Jahre und ohne äußerst schwere oder schwere CC oder andere Eingriffe an Darm oder Enterostoma ohne äußerst schwere CC, Alter > 15 Jahre**

**Prozedur G21-1**

46.99↔	Sonstige Operationen am Darm	54.59↔	Sonstige Lösung von peritonealen Adhäsionen
54.51↔	Laparoskopische Lösung von peritonealen Adhäsionen		

**Prozedur G21-2**

45.31↔	Sonstige lokale Exzision einer Läsion im Duodenum	46.02↔	Resektion eines exteriorisierten Dünndarmsegments
45.32↔	Sonstige Destruktion einer Läsion im Duodenum	46.04↔	Resektion eines exteriorisierten Dickdarmsegments
45.33↔	Lok Exz von Läsion oder Gewebe im Dünnd, auss Duod	46.40↔	Revision eines intestinalen Stomas, n.n.bez.
45.34↔	Sonstige Destr einer Läsion im Dünnd, ausser Duod	46.41↔	Revision eines Dünndarm-Stomas
45.41↔	Lokale Exzision von Läsion oder Gewebe im Dickdarm	46.42↔	Plastische Reko an einer PerikolostomHern
45.49↔	Sonstige Destruktion einer Läsion im Dickdarm	46.43↔	Sonstige Revision eines künstlichen Dickdarmstomas

46.79↔ Sonstige Rekonstruktion am Darm  
 48.35↔ Lokale Exzision von rektaler Läsion oder Gewebe  
 48.36↔ [Endoskopische] Polypektomie am Rektum

48.79↔ Sonstige Rekonstruktion am Rektum  
 48.93↔ Verschluss einer perirektalen Fistel

### **ADRG G22** Appendektomie bei Peritonitis oder mit äußerst schweren oder schweren CC

Prozedur in Tabelle G22-2 und (Hauptdiagnose in Tabelle G22-1 oder PCCL > 2)

#### **DRG G22A** Appendektomie bei Peritonitis oder mit äußerst schweren oder schweren CC, Alter < 10 Jahre

Alter < 10 Jahre

#### **DRG G22B** Appendektomie bei Peritonitis oder mit äußerst schweren oder schweren CC, Alter > 9 Jahre und Alter < 16 Jahre

Alter < 16 Jahre

#### **DRG G22C** Appendektomie bei Peritonitis oder mit äußerst schweren oder schweren CC, Alter > 15 Jahre

### Hauptdiagnose G22-1

K35.0 Akute Appendizitis m diffuser Peritonitis  
 K35.1 Akute Appendizitis m Peritonealabszeß  
 K65.0 Akute Peritonitis

K65.8 Sonstige Peritonitis  
 K65.9 Peritonitis, nnbez

### Prozedur G22-2

47.01↔ Laparoskopische Appendektomie  
 47.09↔ Sonstige Appendektomie  
 47.11↔ Laparoskopische inzidente Appendektomie  
 47.19↔ Sonstige inzidente Appendektomie

47.2↔ Drainage eines Appendixabszesses  
 47.91↔ Appendikostomie  
 47.92↔ Verschluss einer Appendixfistel  
 47.99↔ Sonstige Operationen an der Appendix

### **ADRG G23** Appendektomie außer bei Peritonitis, ohne äußerst schwere oder schwere CC

Prozedur in Tabelle G23-1

#### **DRG G23A** Appendektomie außer bei Peritonitis, ohne äußerst schwere oder schwere CC, Alter < 10 Jahre

Alter < 10 Jahre

#### **DRG G23B** Appendektomie außer bei Peritonitis, ohne äußerst schwere oder schwere CC, Alter > 9 Jahre und Alter < 14 Jahre

Alter < 14 Jahre

#### **DRG G23C** Appendektomie außer bei Peritonitis, ohne äußerst schwere oder schwere CC, Alter > 13 Jahre

### Prozedur G23-1

47.01↔ Laparoskopische Appendektomie  
 47.09↔ Sonstige Appendektomie  
 47.11↔ Laparoskopische inzidente Appendektomie  
 47.19↔ Sonstige inzidente Appendektomie

47.2↔ Drainage eines Appendixabszesses  
 47.91↔ Appendikostomie  
 47.92↔ Verschluss einer Appendixfistel  
 47.99↔ Sonstige Operationen an der Appendix

**ADRG G24****Eingriffe bei Bauchwandhernien, Nabelhernien und anderen Hernien, Alter > 0 Jahre oder beidseitige Eingriffe bei Leisten- und Schenkelhernien, Alter > 0 Jahre und < 56 Jahre oder Eingriffe bei Leisten- und Schenkelhernien, Alter > 55 Jahre**

Alter > 0 Jahre und (Prozedur in Tabelle G24-3 oder (mindestens zwei Prozeduren in Tabelle G24-4 oder in Tabelle G24-5 oder Prozedur in Tabelle G24-6) und (Hauptdiagnose in Tabelle G24-1 oder Hauptdiagnose in Tabelle G24-2 und Nebendiagnose in Tabelle G24-2) oder Prozedur in Tabelle G24-4 und Alter > 55 Jahre)

**DRG G24Z****Eingriffe bei Bauchwandhernien, Nabelhernien und anderen Hernien, Alter > 0 Jahre oder beidseitige Eingriffe bei Leisten- und Schenkelhernien, Alter > 0 Jahre und < 56 Jahre oder Eingriffe bei Leisten- und Schenkelhernien, Alter > 55 Jahre****Hauptdiagnose G24-1**

K40.00	Doppels Hern ing m Einkl oh Gangr, n Rezidivhern bez	K40.21	Doppels Hern ing oh Einkl/Gangr, Rezidivhernie
K40.01	Doppels Hern ing m Einkl oh Gangr, Rezidivhernie	K41.0	Doppels Hernia femoralis m Einkl oh Gangrän
K40.10	Doppels Hern ing m Gangr, n Rezidivhern bez	K41.1	Doppelseitige Hernia femoralis m Gangrän
K40.11	Doppels Hern ing m Gangr, Rezidivhernie	K41.2	Doppels Hernia femoralis oh Einkl/Gangr
K40.20	Doppels Hern ing oh Einkl/Gangr, n Rezidivhern bez		

**Hauptdiagnose G24-2**

K40.30	Hern ing, eins/oh SeitAng, m Einkl oh Gangr, n RezHern bez	K40.91	Hern ing, eins/oh SeitAng, oh Einkl/Gangr, Rezidivhernie
K40.31	Hern ing, eins/oh SeitAng, m Einkl oh Gangr, Rezidivhernie	K41.3	Hern fem, eins/oh SeitAng, m Einkl oh Gangrän
K40.40	Hern ing, eins/oh SeitAng, m Gangr, n Rezidivhern bez	K41.4	Hern fem, eins/oh SeitAng, m Gangrän
K40.41	Hern ing, eins/oh SeitAng, m Gangr, Rezidivhernie	K41.9	Hern fem, eins/oh SeitAng, oh Einkl/Gangrän
K40.90	Hern ing, eins/oh SeitAng, oh Einkl/Gangr, n RezHern bez		

**Prozedur G24-3**

53.41↔	Operation einer Umbilikalhernie mit Transplantat oder Prothese	54.71↔	Versorgung einer Gastroschisis
53.49↔	Sonstige Operation einer Umbilikalhernie	54.72↔	Sonstige Rekonstruktion an der Bauchwand
53.59↔	Operation einer anderen Hernie der ventr Bauchwand	54.73↔	Sonstige Rekonstruktion am Peritoneum
53.69↔	OP einer anderen Hernie der ventr Bauchw mit Transpl od Proth	54.75↔	Sonstige Rekonstruktion am Mesenterium
53.9↔	Sonstige Operation einer Hernie	83.65↔	Sonstige Naht an Muskel oder Faszie
54.64↔	Naht am Peritoneum		

**Prozedur G24-4**

53.00↔	Einseitige Operation einer IngHern, n.n.bez.	53.13↔	Bds OP von IngHern, einer direkten und einer indir
53.01↔	Einseitige Operation einer direkten Inguinalhernie	53.14↔	Bds OP von direkten IngHern mit Tx oder Prothese
53.02↔	Einseitige Operation einer indirekten IngHern	53.15↔	Bds OP von indir IngHern mit Tx oder Prothese
53.03↔	eins OP einer dir IngHern mit Tx oder Prothese	53.16↔	Bds OP von IngHern, e dir und e indir m Tx o Proth
53.04↔	Operation einer indir IngHern mit Tx oder Prothese	53.17↔	Bds OP von IngHern mit Tx oder Prothese, n.n.bez.
53.05↔	OP einer IngHern mit Tx oder Prothese, n.n.bez.	53.21↔	eins Operation einer FemHern mit Tx oder Prothese
53.10↔	Beidseitige Operation von IngHern, n.n.bez.	53.29↔	Sonstige einseitige Operation einer Femoralhernie
53.11↔	Beidseitige Operation von direkten Inguinalhernien	53.31↔	Bds Operation einer FemHern mit Tx oder Prothese
53.12↔	Beidseitige Operation von indirekten IngHern	53.39↔	Sonstige beidseitige Operation einer Femoralhernie

**Prozedur G24-5**

53.01↔	Einseitige Operation einer direkten Inguinalhernie	53.14↔	Bds OP von direkten IngHern mit Tx oder Prothese
53.02↔	Einseitige Operation einer indirekten IngHern	53.15↔	Bds OP von indir IngHern mit Tx oder Prothese
53.03↔	eins OP einer dir IngHern mit Tx oder Prothese	53.16↔	Bds OP von IngHern, e dir und e indir m Tx o Proth
53.04↔	Operation einer indir IngHern mit Tx oder Prothese	53.17↔	Bds OP von IngHern mit Tx oder Prothese, n.n.bez.
53.05↔	OP einer IngHern mit Tx oder Prothese, n.n.bez.	53.21↔	eins Operation einer FemHern mit Tx oder Prothese
53.11↔	Beidseitige Operation von direkten Inguinalhernien	53.29↔	Sonstige einseitige Operation einer Femoralhernie
53.12↔	Beidseitige Operation von indirekten IngHern	53.31↔	Bds Operation einer FemHern mit Tx oder Prothese
53.13↔	Bds OP von IngHern, einer direkten und einer indir	53.39↔	Sonstige beidseitige Operation einer Femoralhernie

**Prozedur G24-6**

53.10↔	Beidseitige Operation von IngHern, n.n.bez.	53.15↔	Bds OP von indir IngHern mit Tx oder Prothese
53.11↔	Beidseitige Operation von direkten Inguinalhernien	53.16↔	Bds OP von IngHern, e dir und e indir m Tx o Proth
53.12↔	Beidseitige Operation von indirekten IngHern	53.17↔	Bds OP von IngHern mit Tx oder Prothese, n.n.bez.
53.13↔	Bds OP von IngHern, einer direkten und einer indir	53.31↔	Bds Operation einer FemHern mit Tx oder Prothese
53.14↔	Bds OP von direkten IngHern mit Tx oder Prothese	53.39↔	Sonstige beidseitige Operation einer Femoralhernie



**ADRG G25****Eingriffe bei Leisten- und Schenkelhernien, Alter > 0 Jahre oder Eingriffe bei anderen Hernien, Alter < 1 Jahr**

Prozedur in Tabelle G25-1 und Alter > 0 Jahre oder mindestens eine Prozedur in Tabelle G25-2 und Alter < 1 Jahr

**DRG G25Z****Eingriffe bei Leisten- und Schenkelhernien, Alter > 0 Jahre oder Eingriffe bei anderen Hernien, Alter < 1 Jahr**06  
G26**Prozedur G25-1**

53.00↔	Einseitige Operation einer IngHern, n.n.bez.	53.13↔	Bds OP von IngHern, einer direkten und einer indir
53.01↔	Einseitige Operation einer direkten Inguinalhernie	53.14↔	Bds OP von direkten IngHern mit Tx oder Prothese
53.02↔	Einseitige Operation einer indirekten IngHern	53.15↔	Bds OP von indir IngHern mit Tx oder Prothese
53.03↔	eins OP einer dir IngHern mit Tx oder Prothese	53.16↔	Bds OP von IngHern, e dir und e indir m Tx o Proth
53.04↔	Operation einer indir IngHern mit Tx oder Prothese	53.17↔	Bds OP von IngHern mit Tx oder Prothese, n.n.bez.
53.05↔	OP einer IngHern mit Tx oder Prothese, n.n.bez.	53.21↔	eins Operation einer FemHern mit Tx oder Prothese
53.10↔	Beidseitige Operation von IngHern, n.n.bez.	53.29↔	Sonstige einseitige Operation einer Femoralhernie
53.11↔	Beidseitige Operation von direkten Inguinalhernien	53.31↔	Bds Operation einer FemHern mit Tx oder Prothese
53.12↔	Beidseitige Operation von indirekten IngHern	53.39↔	Sonstige beidseitige Operation einer Femoralhernie

**Prozedur G25-2**

53.00↔	Einseitige Operation einer IngHern, n.n.bez.	53.31↔	Bds Operation einer FemHern mit Tx oder Prothese
53.01↔	Einseitige Operation einer direkten Inguinalhernie	53.39↔	Sonstige beidseitige Operation einer Femoralhernie
53.02↔	Einseitige Operation einer indirekten IngHern	53.41↔	Operation einer Umbilikalhernie mit Transplantat oder Prothese
53.03↔	eins OP einer dir IngHern mit Tx oder Prothese	53.49↔	Sonstige Operation einer Umbilikalhernie
53.04↔	Operation einer indir IngHern mit Tx oder Prothese	53.51↔	Operation einer Narbenhernie
53.05↔	OP einer IngHern mit Tx oder Prothese, n.n.bez.	53.59↔	Operation einer anderen Hernie der ventr Bauchwand
53.10↔	Beidseitige Operation von IngHern, n.n.bez.	53.61↔	Operation einer Narbenhernie mit Transplantat oder Prothese
53.11↔	Beidseitige Operation von direkten Inguinalhernien	53.69↔	OP einer anderen Hernie der ventr Bauchw mit Transpl od Proth
53.12↔	Beidseitige Operation von indirekten IngHern	53.9↔	Sonstige Operation einer Hernie
53.13↔	Bds OP von IngHern, einer direkten und einer indir	54.64↔	Naht am Peritoneum
53.14↔	Bds OP von direkten IngHern mit Tx oder Prothese	54.71↔	Versorgung einer Gastroschisis
53.15↔	Bds OP von indir IngHern mit Tx oder Prothese	54.72↔	Sonstige Rekonstruktion an der Bauchwand
53.16↔	Bds OP von IngHern, e dir und e indir m Tx o Proth	54.73↔	Sonstige Rekonstruktion am Peritoneum
53.17↔	Bds OP von IngHern mit Tx oder Prothese, n.n.bez.	54.75↔	Sonstige Rekonstruktion am Mesenterium
53.21↔	eins Operation einer FemHern mit Tx oder Prothese	83.65↔	Sonstige Naht an Muskel oder Faszie
53.29↔	Sonstige einseitige Operation einer Femoralhernie		

**ADRG G26****Andere Eingriffe am Anus**

Prozedur in Tabelle G26-1

**DRG G26Z****Andere Eingriffe am Anus****Prozedur G26-1**

48.81↔	Inzision am Perirektalgewebe	49.44↔	Destruktion von Hämorrhoiden durch Kryotherapie
48.82↔	Exzision von Perirektalgewebe	49.45↔	Ligatur von Hämorrhoiden
49.01↔	Inzision eines Perianalabszesses	49.46↔	Exzision von Hämorrhoiden
49.02↔	Sonstige Inzision am Perianalgewebe	49.51↔	Links-laterale anale Sphinkterotomie
49.03↔	Exzision von Mariskten	49.52↔	Posteriore anale Sphinkterotomie
49.04↔	Sonstige Exzision am Perianalgewebe	49.59↔	Sonstige anale Sphinkterotomie
49.11↔	Anale Fistulotomie	49.6↔	Exzision am Anus
49.12↔	Anale Fistulektomie	49.73↔	Verschluss einer Analfistel
49.39↔	So lok Exz oder Destr von Läsion oder Gew am Anus	86.25↔	Dermabrasion
49.43↔	Kauterisierung von Hämorrhoiden		

**ADRG G29****Andere Strahlentherapie bei Krankheiten und Störungen der Verdauungsorgane, mehr als ein Belegungstag**

Prozedur in Tabelle G29-1 und Verweildauer &gt; 1 Tag

**DRG G29A****Andere Strahlentherapie bei Krankheiten und Störungen der Verdauungsorgane, mehr als ein Belegungstag, mit äußerst schweren CC**

PCCL &gt; 3

**DRG G29B****Andere Strahlentherapie bei Krankheiten und Störungen der Verdauungsorgane, mehr als ein Belegungstag, ohne äußerst schwere CC****Prozedur G29-1**

92.20↔	Infusion von flüssigem Radioisotop	92.27.31↔	Brachytherapie Koronargefäss
92.21.00↔	Oberflächenstrahlentherapie: n.n.bez.	92.27.39↔	Brachytherapie so Gefäss
92.21.01↔	Oberflächenstrahlenther: Bis 2 Bestrahlungsfelder	92.27.70↔	Radioaktive Moulagen, n.n.bez.
92.21.02↔	OberflächenstrTher: Mehr als 2 Bestrahlungsfelder	92.27.71↔	Konstrukt u Applikat v oberfl radioaktiven Moulagen
92.22.00↔	Orthovoltstrahlentherapie: n.n.bez.	92.27.72↔	Konstrukt u Applikat v ni auf d KöOberfl verw Applik
92.22.01↔	Orthovoltstrahlenther: Bis 2 Bestrahlungsfelder	92.27.73↔	Konstruktion und Applikation von Augenapplikatoren
92.22.02↔	Orthovoltstrahlenther: Mehr als 2 Bestrahlungsfelder	92.27.79↔	Radioaktive Moulagen, sonstige
92.22.11↔	Intraoperative Röntgenstrahlentherapie, bis 300 kV	92.28.00↔	Injektion oder Instillation von Radioisotopen nnbez
92.22.12↔	Intraoperative Röntgenstrahlenther, 300 kV - < 1 MV	92.28.01↔	Instillation off Radionuklide in Gelenke
92.22.19↔	Intraoperative Röntgenstrahlentherapie, sonstige	92.28.02↔	Radiojodth bis 1,2 GBq ohne rh-TSH
92.23.00↔	Hochvoltstrahlentherapie, n.n.bez.	92.28.03↔	Radiojodth bis 1,2 GBq mit rh-TSH
92.23.01↔	Telekobaltgerät bis zu 2 Bestrahlungsfelder	92.28.04↔	Radiojodth bis 5 GBq ohne rh-TSH
92.23.02↔	Telekobaltgerät 3 bis 4 Bestrahlungsfelder	92.28.05↔	Radiojodth bis 5 GBq mit rh-TSH
92.23.03↔	Telekobaltger me a 4 BestrahlFeld od 3D-gep Bestr	92.28.06↔	Radiojodth über 5 GBq ohne rh-TSH
92.23.08↔	Hochvoltstrahlentherapie: andere Isotope	92.28.07↔	Radiojodth über 5 GBq mit rh-TSH
92.23.09↔	Telekobaltgerät, Sonstige	92.28.20↔	Radioimmuntherapie mit 90Y, parent
92.24.00↔	Teleradiotherapie m Photonen, Linearbeschl, nnbez	92.29.00↔	Brachyther m umschloss Radionukliden, nnbez
92.24.01↔	Teleradiotherapie m Photonen, Linearbeschl, Grossf	92.29.09↔	Brachytherapie m umschloss Radionukliden, sonst
92.24.02↔	Teleradiotherapie m Elektr, Linearbeschl, Halbkörp	92.29.11↔	Interst Brachyth m Impl entf Strahl i e E, nied Dos
92.24.03↔	Teleradiotherapie m Elektr, Linearbeschl, Ganzkörp	92.29.12↔	Interst Brachyth m Impl entf Strahl i e E, gep Dos
92.24.04↔	TeleradTher mit Phot, LinBeschl, IntrOp StrahlTher	92.29.13↔	Interst Brachyth m Impl entf Strahl i e E, ho Dos
92.24.09↔	TeleradTher mit Phot, LinBeschl, sonstige	92.29.19↔	Interst Brachyth m Impl entf Strahl i e E, sonst
92.24.11↔	TeleradTher Phot LinBe bis 2 BestrF: M bildg Einst	92.29.21↔	Interst Brachyth m Volimpl entf Strahl i m E, nd Dos
92.24.12↔	TelerTher Phot LiBe me a 2 BeF: M bildgest Einst	92.29.22↔	Interst Brachyth m Volimpl entf Strahl i m E, gp Dos
92.24.13↔	TelerTher Phot LiBe 3-D gepl Best: M bildgest Einst	92.29.23↔	Interst Brachyth m Volimpl entf Strahl i m E, ho Dos
92.24.14↔	TeleR Phot intensMod RadTher: M bildgest Einst	92.29.29↔	Interst Brachyth m Volimpl entf Strahl i m E, sonst
92.24.21↔	TeleR Phot LinBe, bis zu 2 BestrF: Oh bildg Einst	92.29.31↔	Interst Brachyth m Volimpl entf Strahl, bis 10 Q
92.24.22↔	TeleR Phot LinBe, me a 2 BestrF: Oh bildg Einst	92.29.32↔	Interst Brachyth m Volimpl entf Strahl, m a 10 Q
92.24.23↔	TeleR Phot LinBe, 3-D gepl Best: Oh bildg Einst	92.29.40↔	Brachyth m Oberflächenapplikatoren, nnbez
92.24.24↔	TeleR Phot LinBe, intMod Radiother: Oh bildg Einst	92.29.49↔	Brachyth m Oberflächenapplikatoren, sonst
92.25.00↔	Teleradiotherapie m Elektr, Linearbeschl, nnbez	92.29.51↔	Entf v umschl Radionukl o inakt Appl unter Anästh
92.25.01↔	Teleradiotherapie m Elektr, Linearbeschl, Grossf	92.29.60↔	Konst u Anp v Fix- u Bhdhlfen b Str, Fix, nnbez
92.25.02↔	Teleradiotherapie m Elektr, Linearbeschl, Halbkörp	92.29.61↔	Konst u Anp v Fix- u Bhdhlfen b Str, Fix, einfach
92.25.03↔	Teleradiotherapie m Elektr, Linearbeschl, Ganzkörp	92.29.62↔	Konst u Anp v Fix- u Bhdhlfen b Str, Fix, mittl SG
92.25.04↔	TeleradTher mit Elektr, LinBeschl, IntrOp StrahlTher	92.29.63↔	Konst u Anp v Fix- u Bhdhlfen b Str, Fix, komplex
92.25.09↔	TeleradTher mit Elektr, LinBeschl, sonstige	92.29.64↔	Konst u Anp v Fix- u Bhdhlfen b Str, Bhdhlfen
92.25.11↔	TeleradTher Elektr LinBe, M bildg Einst	92.29.65↔	Konst u Anp v Fix- u Bhdhlfen b Str, ind BI o VK
92.25.12↔	TeleradTher Elektr LinBe b 2 BestrF: M bildg Einst	92.29.69↔	Konst u Anp v Fix- u Bhdhlfen b Strahlenther, sonst
92.25.13↔	TelerTher Elektr LiBe me a 2 BeF: M bildgest Einst	92.29.70↔	BestrahlSim ext Bestrahl u Brachyth, nnbez
92.25.14↔	TelerTher Elek LiBe 3-D gepl Best: M bildgest Einst	92.29.71↔	BestrSim ext Bestrahl u Brachyth, CT-Sim ext Best
92.25.15↔	TeleR Elektr intensMod RadTher: M bildgest Einst	92.29.72↔	BestrSim ext Bestr u Brachyth, CT-Sim Brachyth
92.25.21↔	TeleR Elektr LinBe, bis zu 2 BestrF: Oh bildg Einst	92.29.73↔	BestrSim ext Bestr u Brachyth, Feldf m Sim, o 3D
92.25.22↔	TeleR Elektr LinBe, me a 2 BestrF: Oh bildg Einst	92.29.74↔	BestrSim ext Bestr u Brachyth, Feldf m Sim, m 3D
92.25.23↔	TeleR Elektr LinBe, 3-D gepl Best: Oh bildg Einst	92.29.79↔	BestrSim ext Bestrahl u Brachyth, sonst
92.25.24↔	TeleR Elek LinBe, intMod Radiother: Oh bildg Einst	92.29.80↔	BestrPI perk Bestrahl u Brachyth, nnbez
92.26↔	Teleradiotherapie mit anderen Partikelstrahlen	92.29.81↔	BestrahlPlan f d intensitätsmod RadioTher
92.27.00↔	Brachytherapie Körperoberfl, so od nnbez ApplikatOrt	92.29.82↔	BestrPI perk Best u Brachyth, BestrPI m CT u MRT
92.27.10↔	Brachytherapie weibl GeschlOrgane nnbez	92.29.83↔	BestrPI perk Best u Brachyth, BestrPI Brachyth, mi
92.27.11↔	Brachytherapie intrauterin	92.29.84↔	BestrPI perk Best u Brachyth, BestrPI Brachyth, ko
92.27.12↔	Brachytherapie intravaginal	92.29.85↔	BestrPI perk Best u Brachyth, BestrPI o ind Dos
92.27.13↔	Brachytherapie intrauterin u intravaginal kombiniert	92.29.86↔	BestrahlPlan f perkut Bestrahl, m individ Dosisplan
92.27.21↔	Brachytherapie Körperoberfläche	92.29.89↔	BestrPI perkutane Bestrahlung u Brachyth, sonst
92.27.22↔	Brachytherapie intrakavitär	92.30.01↔	Stereotaktische Bestrahlung, einzeitig, zerebral
92.27.23↔	Brachytherapie intraluminal	92.30.02↔	Stereotakt Bestrahlung, einzeitig, extrazerebral
92.27.30↔	Brachytherapie Gefäss nnbez	92.30.90↔	Stereotaktische Radiochirurgie, nnbez

92.31.00↔ Radiochirurgie mit Photonen n.n. bez., zerebral  
 92.31.10↔ Radiochirurgie mit Photonen nnbez, extrazerebral  
 92.32.00↔ Mehrquellige Photon-Radiochirurgie  
 92.32.01↔ Mehrquellige Photon-Radiochirurgie: Gamma-knife  
 92.33.00↔ Teilchen-Radiochirurgie

92.33.01↔ And HochvoltstrTh: Stereotakt Bestr, einzeit, zereb  
 92.33.11↔ And HochvoltstTh: Stereot Bestr, einz, extrazereb  
 92.39.01↔ And HochvoltstTh: Stereot Bestr, fraktioniert, zereb  
 92.39.11↔ And HochvoltstTh: Stereot Bestr, frakt, extrazereb  
 92.41↔ Intraoperative Strahlentherapie mit Elektronen

**ADRG G33****Mehrzeitige komplexe OR-Prozeduren bei Krankheiten und Störungen der Verdauungsorgane**

Mindestens zwei Behandlungen, die mindestens einem Tag auseinander liegen in [Prozedur in Tabelle G33-1 und Prozedur in Tabelle G33-2] oder mindestens zwei Behandlungen, die mindestens einem Tag auseinander liegen in [Prozedur in Tabelle G33-3 und Prozedur in Tabelle G33-4]

**DRG G33Z****Mehrzeitige komplexe OR-Prozeduren bei Krankheiten und Störungen der Verdauungsorgane****Prozedur G33-1**

45.50↔ Isolation eines Darmsegments, n.n.bez.  
 45.51↔ Isolation eines Dünndarmsegments  
 45.52↔ Isolation eines Dickdarmsegments  
 45.61↔ Multiple Segmentresektion am Dünndarm  
 45.62↔ Sonstige Teilresektion am Dünndarm  
 45.63↔ Totalexstirpation des Dünndarms  
 45.71↔ Multiple Segmentresektion am Dickdarm  
 45.73↔ Hemikolektomie rechts  
 45.74↔ Resektion des Colon transversum  
 45.75↔ Hemikolektomie links  
 45.76↔ Sigmoidektomie  
 45.79↔ Sonstige Teilresektion am Dickdarm  
 45.8↔ Totale intraabdominale Kolektomie  
 45.90↔ Intestinale Anastomose, n.n.bez.  
 45.91↔ Dünndarm-Dünndarm-Anastomose  
 45.92↔ Anastomose des Dünndarms zum Rektumstumpf

45.93↔ Sonstige Dünndarm-Dickdarm-Anastomose  
 45.94↔ Dickdarm-Dickdarm-Anastomose  
 45.95↔ Anastomose zum Anus  
 48.1↔ Proktostomie  
 48.41↔ Submuköse Rektumresektion nach Soave  
 48.49↔ Sonstige Rektumresektion mit Durchzugsverfahren  
 48.5↔ Abdominoperineale Rektumresektion  
 48.61↔ Transsakrale Rektosigmoidektomie  
 48.62↔ Anteriore RektRes mit gleichzeitiger Kolostomie  
 48.63↔ Sonstige anteriore Rektumresektion  
 48.64↔ Posteriore Rektumresektion  
 48.65↔ Rektumresektion nach Duhamel  
 48.69↔ Sonstige Rektumresektion  
 48.74↔ Rektorektostomie  
 49.74↔ M. gracilis-Transposition bei Analinkontinenz

**Prozedur G33-2**

42.40↔ Ösophagektomie, n.n.bez.  
 42.41↔ Partielle Ösophagektomie  
 42.42↔ Totale Ösophagektomie  
 42.51↔ Intrathorakale Ösophagoösophagostomie  
 42.52↔ Intrathorakale Ösophagogastrostomie  
 42.53↔ Intrathor ÖsophAnast mit IntPos von Dünndarm  
 42.54↔ Sonstige intrathorakale Ösophagoenterostomie  
 42.55↔ Intrathor ÖsophAnast mit IntPos von Dickdarm  
 42.56↔ Sonstige intrathorakale Ösophagokolostomie  
 42.58↔ Intrathor ÖsophAnast mit anderer Interposition  
 42.59↔ Sonstige intrathorakale Ösophagusanastomose  
 42.61↔ Prästernale Ösophagoösophagostomie  
 42.62↔ Prästernale Ösophagogastrostomie  
 42.63↔ Prästernale ÖsophAnast mit IntPos von Dünndarm  
 42.64↔ Sonstige prästernale Ösophagoenterostomie  
 42.65↔ Prästernale ÖsophAnast mit IntPos von Dickdarm

42.66↔ Sonstige prästernale Ösophagokolostomie  
 42.68↔ Sonstige prästernale ÖsophAnast mit Interposition  
 42.69↔ Sonstige prästernale Ösophagusanastomose  
 42.85↔ Plastische Rekonstruktion an einer ÖsophSten  
 42.87↔ Sonstiges Transplantat am Ösophagus  
 43.5↔ Partielle Gastrekt mit Anastomose zum Ösophagus  
 43.6↔ Partielle Gastrektomie mit Anastomose zum Duodenum  
 43.7↔ Partielle Gastrektomie mit Anastomose zum Jejunum  
 43.81↔ Partielle Gastrektomie mit Dünndarmtransposition  
 43.89↔ Sonstige partielle Gastrektomie  
 43.91↔ Totale Gastrektomie mit intestinaler Interposition  
 43.99↔ Sonstige totale Gastrektomie  
 44.31↔ Hoher Magen-Bypass  
 44.38↔ Laparoskopische Gastroenterostomie  
 44.39↔ Sonstige Gastroenterostomie

**Prozedur G33-3**

00.54↔ Implnt od Ersetz nur Pulsgener ResynchrDefibr [CRT-D]  
 00.70↔ Revision einer Hüftendoprothese, sowohl  
 00.71↔ Revision einer Hüftendoprothese, azetabu  
 00.72↔ Revision einer Hüftendoprothese, femoral  
 00.73↔ Revision von Hüftprothese, nur azetabulä  
 00.80↔ Revision einer Knieprothese, total  
 00.81↔ Revision einer Knieprothese, Tibiakompon  
 00.82↔ Revision einer Knieprothese, Femurkompon  
 00.83↔ Revision einer Knieprothese, Patellarkom  
 00.84↔ Revision einer Knietotalendoprothese, Ti  
 00.85↔ Ersatz Oberfl Hüftgel total, Azetabulum/Femurkopf  
 00.86↔ Ersatz Oberfläche Hüftgelenk, Femurkopf

00.87↔ Ersatz Oberfläche Hüftgelenk, Azetabul  
 01.22↔ Entfernen der Elektrode(n) eines intrakr Neurostim  
 01.23↔ Rekraniotomie  
 01.26↔ Einsetzen eines Katheters in Schädelhöhle  
 01.28↔ Einsetzen von intrakraniellen Kathetern  
 01.31↔ Inzision an den Hirnhäuten  
 01.32↔ Lobotomie und Traktotomie  
 01.39↔ Sonstige Inzision am Gehirn  
 01.41↔ Operationen am Thalamus  
 01.42↔ Operationen am Globus pallidum  
 01.51↔ Exzision von Läsion oder Gewebe an den Hirnhäuten  
 01.52↔ Hemisphärektomie

01.53↔	Lobektomie am Gehirn	29.32↔	Pharyngeale Divertikulektomie
01.59↔	So Exz oder Destr von Läsion oder Gewebe am Gehirn	29.33↔	(Partielle) Pharyngektomie
01.6↔	Exzision einer Läsion am Schädel	29.39↔	So lok Exz oder Destr von Läsion oder Gewebe am Pharynx
02.01↔	Eröffnen einer Schädelnaht	29.4↔	Plastische Rekonstruktion am Pharynx
02.02↔	Elevation von Frakturfragmenten vom Schädel	29.99↔	Sonstige Operation am Pharynx
02.03↔	Bildung eines Schädelknochenlappens	31.73↔	Verschluss einer anderen trachealen Fistel
02.04↔	Knochentransplantation an den Schädel	32.09↔	So lok Exz oder Destr von Läs oder Gew an e Bronch
02.05↔	Einsetzen einer Schädelknochenplatte	32.1↔	Sonstige Exzision an einem Bronchus
02.06↔	Sonstige Osteoplastik am Schädel	32.20↔	Thorakoskopische Exzision von Läs od Gew Lunge
02.07↔	Entfernen einer Schädelknochenplatte	32.21↔	Plikatur einer Emphyseblase
02.11↔	Einfache Naht an der Dura mater des Gehirns	32.22↔	Chirurgische Lungenvolumenreduktion
02.12↔	Sonstige Rekonstruktion an den Hirnhäuten	32.23↔	Offene Exzision von Läsion Lunge
02.13↔	Ligatur eines Gefässes der Hirnhäute	32.24↔	Perkutane Exzision von Läsion Lunge
02.14↔	Exzision am Plexus chorioideus	32.25↔	Thorakoskopische Exzision von Läsion Lunge
02.2↔	Ventrikulostomie	32.26↔	Sonstige Exzision von Läsion Lunge
02.31↔	Ventrikelshunt zu Strukturen in Kopf und Hals	32.28↔	Endosk Exz oder Destr von Läs oder Gew an der Lu
02.32↔	Ventrikelshunt zum Kreislaufsystem	32.29↔	So lok Exz oder Destr von Läs oder Gew an der Lu
02.33↔	Ventrikelshunt zur Thoraxhöhle	32.30↔	Thorakoskopische Segmentresektion der Lunge
02.34↔	Ventrikelshunt zu Bauchhöhle und Bauchorganen	32.39↔	So u nnbez Segmentresektion der Lunge
02.35↔	Ventrikelshunt zum Harnwegssystem	32.41↔	Thorakoskopische Lobektomie an der Lunge
02.39↔	Sonstige OP zum Einrichten einer VentriDrain	32.49↔	Sonstige Lobektomie an der Lunge
02.43↔	Entfernen eines Ventrikelshunts	32.50↔	Thorakoskopische Pneumonektomie
02.91↔	Lösung von kortikalen Adhäsionen	32.59↔	Exzision der Lunge, n.n.bez.
02.92↔	Plastische Rekonstruktion am Gehirn	32.6↔	Radikale Dissektion von Thoraxstrukturen
02.93↔	Implant o Ersetz d Elektrod(n) e intrakr Neurostim	32.9↔	Sonstige Exzision an der Lunge
02.96↔	Einsetzen einer sphenoidalen Elektrode	33.0↔	Inzision an einem Bronchus
02.99↔	Sonstige Operation an Schädel, Gehirn und Hirnh	33.1↔	Inzision an der Lunge
03.53↔	Reposition einer Wirbelfraktur	33.20↔	Thorakoskopische Lungenbiopsie
04.01↔	Exzision eines Akustikusneurinoms	33.34↔	Thorakoplastik
04.41↔	Dekompression an der Wurzel des N. trigeminus	33.39↔	Sonstiger chirurgischer Lungenkollaps
07.51↔	Exploration im Gebiet des Corpus pineale	33.41↔	Naht eines Bronchusrisses
07.52↔	Inzision am Corpus pineale	33.42↔	Verschluss einer Bronchusfistel
07.53↔	Partielle Exzision des Corpus pineale	33.43↔	Verschluss einer Lungenverletzung
07.54↔	Totale Exzision des Corpus pineale	33.48↔	Sonstige und plastische Reko an einem Bronchus
07.59↔	Sonstige Operationen am Corpus pineale	33.49↔	Sonstige und plastische Reko an der Lunge
07.61↔	Partielle Exzision der Hypoph, transfront Zugang	33.71↔	Endoskopisches Einsetzen Bronchialventil
07.62↔	Part Exzision an der Hypoph, transsphen Zugang	33.79↔	Endoskop Impl sonst Bronchialvorricht
07.63↔	Part Exz an der Hypoph, nicht näher bez Zugang	33.92↔	Ligatur eines Bronchus
07.64↔	Totale Exzision der Hypophyse, transfront Zugang	33.98↔	Sonstige Operationen an einem Bronchus
07.65↔	Totale Exzision der Hypophyse, transsphen Zugang	33.99↔	Sonstige Operationen an der Lunge
07.68↔	Totale Exz der Hypoph, anderer näher bez Zugang	34.02↔	Probethorakotomie
07.69↔	Totale Exzision der Hypoph, nicht näher bez Zugang	34.03↔	Rethorakotomie
07.71↔	Exploration der Fossa hypophysialis	34.3↔	Exz oder Destr von Läsion oder Gewebe des Mdst
07.72↔	Inzision an der Hypophyse	34.4↔	Exzision oder Destr einer Läsion an der Brustwand
07.79↔	Sonstige Operation an der Hypophyse	34.51↔	Dekortikation der Lunge
07.80↔	Thymektomie, n.n.bez.	34.52↔	Thorakoskopische Dekortikation der Lunge
07.81↔	Sonstige partielle Exzision am Thymus	34.59↔	Sonstige Exzision an der Pleura
07.82↔	Sonstige totale Exzision des Thymus	34.6↔	Pleurodese
07.83↔	Thorakoskopische partielle Exzision am Thymus	34.71↔	Naht einer Brustwandverletzung
07.84↔	Thorakoskopische totale Exzision des Thymus	34.72↔	Verschluss einer Thorakostomie
07.91↔	Exploration im Gebiet des Thymus	34.73↔	Verschluss anderer Thoraxfisteln
07.92↔	Sonstige Inzision am Thymus	34.74↔	Korrektur einer Brustwanddeformität
07.93↔	Plastische Rekonstruktion am Thymus	34.79↔	Sonstige plastische Reko an der Brustwand
07.95↔	Thorakoskopische Inzision am Thymus	34.81↔	Exzision von Läsion oder Gewebe am Zwerchfell
07.98↔	So u nnbez thorakoskopische Operationen Thymus	34.82↔	Naht eines Zwerchfellrisses
07.99↔	Sonstige und nicht näher bezeichnete Operationen am Thymus	34.83↔	Verschluss einer Zwerchfellfistel
16.01↔	Orbitotomie mit Knochenlappen	34.84↔	Sonstige plastische Rekonstruktion am Zwerchfell
16.02↔	Orbitotomie mit Einsetzen eines orbitalen Implantats	35.10↔	ValvPlast am off Herz, ohne Ersatz, Klap nicht bez
16.09↔	Sonstige Orbitotomie	35.11↔	ValvPlast der Aortklapp am off Herzen, ohne Ersatz
16.51↔	Exent der Orbita mit Entfernen ben Strukturen	35.12↔	ValvPlast der Mitralkl am off Herzen, ohne Ersatz
16.52↔	Exent der Orbita mit ther Entfernen von OrbKnoch	35.13↔	ValvPlast der Pulmklapp am off Herzen, ohne Ersatz
16.59↔	Sonstige Exenteration der Orbita	35.14↔	ValvPlast der Trikusplapp am off Herz, ohne Ersatz
16.63↔	Revision einer E nukleationstasche mit Transplantat	35.20↔	Herzklappenersatz, Klappe nicht bezeichnet
16.64↔	Sonstige Revision einer E nukleationstasche	35.21↔	Aortenklappenersatz mit Graft
16.66↔	Sonstige Revision einer Exenterationshöhle	35.22↔	Sonstiger Aortenklappenersatz
18.71↔	Ohrmuschelaufbau	35.23↔	Mitralklappenersatz mit Graft
25.2↔	Partielle Glossektomie	35.24↔	Sonstiger Mitralklappenersatz
25.3↔	Vollständige Glossektomie	35.25↔	Pulmonalklappenersatz mit Graft
25.4↔	Radikale Glossektomie	35.26↔	Sonstiger Pulmonalklappenersatz
29.31↔	Krikopharyngeale Myotomie	35.27↔	Trikuspidalklappenersatz mit Graft

35.28↔	Sonstiger Trikuspidalklappenersatz	37.99.01↔	Intramyokardiale Stammzelltherapie oh Anr
35.31↔	Papillarmuskeloperation	37.99.02↔	Intramyokardiale Stammzelltherapie m Anr
35.32↔	Sehnenfaden-Operation	37.99.09↔	Sonstige Operationen an Herz und Perikard
35.33↔	Anuloplastik	38.04↔	Inzision der Aorta
35.34↔	Infundibulektomie	38.05↔	Inzision von anderen thorakalen Gefässen
35.35↔	Operationen an den Trabeculae carneae cordis	38.07↔	Inzision von abdominalen Venen
35.39↔	OP an anderen, an die Herzkl angrenz, Strukturen	38.15↔	Enderterektomie der anderen thorakalen Gefässe
35.41↔	Vergrosserung eines bestehenden VHSeptDef	38.31↔	Resektion von intrakr Gefässen mit Anastomose
35.42↔	Bildung von Herzseptumdefekten	38.34↔	Resektion der Aorta mit Anastomose
35.50↔	Korr von nicht näher bez HerzseptDef mit Prothese	38.35↔	Resektion von thorakalen Gefässen mit Anastomose
35.51↔	Korr eines VHSeptDef mit Prothese, offene Technik	38.36↔	Resektion von abdominalen Arterien mit Anastomose
35.53↔	Korrektur Ventrikelseptumdefekt mit Prothese, offener Zugang	38.41↔	Resektion von intrakr Blutgefässen mit Ersatz
35.54↔	Korr von Endokardkissendef (AV-Kanal) mit Prothese	38.45↔	Resektion von thorakalen Blutgefässen mit Ersatz
35.60↔	Korr eines nicht bez HerzseptDef mit Bio-Graft	38.47↔	Resektion von abdominalen Venen mit Ersatz
35.61↔	Korrektur eines Vorhofseptumdefektes mit Bio-Graft	38.61↔	Sonstige Exzision von intrakraniellen Gefässen
35.62↔	Korrektur eines VSD mit Bio-Graft	38.63↔	Sonstige Exzision von Gefässen der oberen Extrem
35.63↔	Korr von Endokardkissendef (AV-Kan) mit Bio-Graft	38.64↔	Sonstige Exzision der Aorta
35.70↔	So ni näher bez Korr von ni näher bez HerzseptDef	38.65↔	Sonstige Exzision von thorakalen Gefässen
35.71↔	Sonstige nicht näher bez Korrektur eines VHSeptDef	38.81↔	Sonstiger chir Verschluss von intrakr Gefässen
35.72↔	Sonstige und nicht näher bez Korrektur eines VSD	38.84↔	Sonstiger chirurgischer Verschluss der Aorta
35.73↔	So u ni näh bez Korr v Endokardkissendef (AV-Kan)	38.85↔	Sonstiger chir Verschl von anderen thor Gefässen
35.81↔	Totalkorrektur einer Fallot-Tetralogie	39.0↔	Shunt einer systemischen zur Pulmonalarterie
35.82↔	Totalkorr von total falsch mündenden Pulmonalvenen	39.1↔	Intra-abdominaler venöser Shunt
35.83↔	Totale Rekonstruktion des Truncus arteriosus	39.21↔	Anastomose von der V. cava zur A. pulmonalis
35.84↔	Totalkorr d Transp d gross Gef, ni andorts klass	39.28↔	Extrakraniell-intrakranieller Gefäss-Bypass
35.91↔	Interatriale Transposition des venösen Rückflusses	39.30↔	Blutgefässnaht n.n.bez.
35.92↔	Erzeug eines Cond zw rechtem Ventr und PulmonArt	39.31↔	Naht einer Arterie
35.93↔	Erzeug eines Cond zwischen linkem Ventr und Aorta	39.49↔	Sonstige Revision nach vaskulärem Eingriff
35.94↔	Erzeugen eines Cond zwischen Vorhof und PulmonArt	39.51↔	Aneurysma-Clipping
35.95↔	Revision einer Korrekturoperation am Herzen	39.52↔	Sonstige Korrektur eines Aneurysmas
35.98↔	Sonstige Operationen an Herzsepten	39.53↔	Verschluss einer arteriovenösen Fistel
35.99↔	Sonstige Operationen an Herzklappen	39.54↔	Re-entry Operation (Aorta)
36.03↔	Koronarangioplastik am offenen Thorax	39.56↔	Plastische Reko eines Blutgefässes mit GewPatch
36.09↔	Sonstige Koronararterien-Desobliteration	39.57↔	Plastische Reko mit synthetischem Patch Graft
36.10↔	Aortokoronarer Bypass zur MyokRevas, n.n.bez.	39.58↔	Plast Reko eines Blutgef mit Patch Graft n.n.bez.
36.11↔	(Aorto)koronarer Bypass an einer einzelnen KorArt	39.59↔	Sonstige plastische Rekonstruktion eines Gefässes
36.12↔	(Aorto)koronarer Bypass an zwei Koronararterien	39.61↔	Extrakorp Zikulat (ECC) z Unterstütz d offHerzchir
36.13↔	(Aorto)koronarer Bypass an drei Koronararterien	39.66↔	Perkutaner kardiopulmonaler Bypass
36.14↔	(Aorto)koronarer Bypass an vier und mehr KorArt	39.72↔	Endvask plast Reko o Okkl von Gef am Kopf und Ha
36.15↔	Einf Bypass zwischen A. mamma interna und KorArt	39.79↔	Sonstige endovask Korr (von Aneurysm) an sonst Gef
36.16↔	Zweifacher A. mammaia int-Koronarart Bypass	40.22↔	Exzision eines mammaia-interna Lymphknotens
36.19↔	Sonstige BypAnast zur Myokard Revaskularisation	40.51↔	Radikale Exzision von axillären Lymphknoten
36.31↔	Transmyokardiale Revask am offenen Thorax	40.52↔	Radikale Exzision von periaortalen Lymphknoten
36.32↔	Sonstige transmyokardiale Revaskularisation	40.53↔	Radikale Exzision von iliakalen Lymphknoten
36.33↔	Endoskopische transmyokardiale Revask	40.54↔	Radikale Exzision der Leistengegend
36.34↔	Perkutane transmyokardiale Revask	40.59↔	Radikale Exzision anderer Lymphknoten
36.39↔	Sonstige Herz-Revaskularisation	40.62↔	Fistulierung des Ductus thoracicus
37.11↔	Kardiotomie	40.63↔	Verschluss einer Fistel des Ductus thoracicus
37.12↔	Perikardiotomie	40.64↔	Ligatur des Ductus thoracicus
37.31↔	Perikardektomie	40.69↔	Sonstige Operationen am Ductus thoracicus
37.32↔	Aneurysmektomie am Herzen	50.0↔	Hepatotomie
37.33↔	Exz o Destr von and Läs o Gew des Herz, off Zug	50.21↔	Marsupialisation einer Leberläsion
37.35↔	Partielle Ventrikulektomie	50.22↔	Partielle Hepatektomie
37.41↔	Implantation von prothetischem herzunterst Syst	50.23↔	Offene Exzision von Läsion Leber
37.52↔	Implantation eines kompletten Herzersatzsystems	50.25↔	Laparoskopische Exzision Läsion Leber
37.53↔	Ers o Repar d thor Einheit e kompl Herzersatzsyst	50.26↔	Sonstige Exzision Läsion Leber
37.54↔	Ers/Repar so implantb Bestandt komplHerzersatzsyst	50.29↔	Sonstige Destruktion einer Läsion der Leber
37.62↔	Einsetzen von ni-implantbar herzunterst System	50.3x.00↔	Lobektomie der Leber, n.n.bez.
37.63↔	Reparatur von herzunterstützendem System	50.3x.01↔	Lobekt/Hemihepa/Res mehr Lebersegm auss TrPI
37.64↔	Entfernung von herzunterstützenden Systemen	50.3x.08↔	Lebersegmentresekt, sonstige oder nnbez, auss TrPI
37.65↔	Implantation von äusserlichem herzunterst System	50.3x.11↔	Lobekt/Hemihepa/Res me Lebersegm z LebSpend
37.66↔	Einsetzen von implantierbarem herzunterst System	50.3x.18↔	So oder nnbez anatomische Leberresektion, z TrPI
37.67↔	Implantation eines herzmskstimul Systems	50.4↔	Totale Hepatektomie
37.91↔	Offene Herzmassage	50.61↔	Verschluss einer Leberverletzung
37.94.00↔	Implantation eines Defibrillators, nnbez	51.31↔	Anastomose zwischen Gallenblase und hepat Gängen
37.94.01↔	Implantation eines Defibrillators, 1K	51.32↔	Anastomose zwischen Gallenblase und Darm
37.94.02↔	Implantation eines Defibrillators, 2K	51.33↔	Anastomose zwischen Gallenblase und Pankreas
37.94.03↔	Implantation eines Defibrillators, biventr	51.34↔	Anastomose zwischen Gallenblase und Magen
37.96↔	Implant nur des Pulsgener e autom Kardiov/Defibr	51.35↔	Sonstige Anastomose der Gallenblase
37.98↔	Ersetz nur des Pulsgener e autom Kardiov/Defibr	51.36↔	Choledochoenterostomie

51.37↔	Anast zwischen Ductus hepaticus und GastrIntTrkt	81.05↔	Dorsale und dorsolumb Spondylodes, dorsaler Zugang
51.39↔	Sonstige Gallenganganastomose	81.06↔	Lumbale und lumbosakr Spondylodes, ventr Zugang
51.43↔	Einsetzen eines choledHepat Katheters zur Dekomp	81.07↔	Lumb und lumbosakr Spondylodes, intratransvers Zug
51.69↔	Exzision eines anderen Gallengangs	81.08↔	Lumbale und lumbosakr Spondylodes, dorsaler Zugang
51.71↔	Einfache Naht am Ductus choledochus	81.11↔	Arthrodesse am Sprunggelenk
51.72↔	Choledochoplastik	81.12↔	Arthrodesse Double
51.79↔	Plastische Rekonstruktion anderer Gallenwege	81.22↔	Knie-Arthrodesse
51.94↔	Revision einer Gallenwegsanastomose	81.30↔	Reoperation einer Spondylodese, n.n.bez.
51.95↔	Entfernen oder Wechsel Endoprothese aus dem Gallengang	81.31↔	Reoperation einer Spondylodese an Atlas-Axis
52.09↔	Sonstige Pankreatotomie	81.32↔	ReOP einer sonst zerv Spondylodes mit dors Zugang
52.22↔	So Exz o Destr v Läs o Gew an Pankr u anDuct pancr	81.33↔	ReOP einer sonst zerv Spondylodes mit dors Zugang
52.3↔	Marsupialisation einer Pankreaszyste	81.34↔	ReOP e dors und dorsolumb Spondylodes, ventr Zug
52.4↔	Interne Drainage einer Pankreaszyste	81.35↔	ReOP e dors und dorsolumb Spondylodes, dors Zug
52.51↔	Proximale Pankreatektomie	81.36↔	ReOP e lumb und lumbosakr Spondylodes, ventr Zug
52.52↔	Kaudale Pankreatektomie	81.37↔	ReOP e lumb u lumbosakr Spondylodes,intratransvZug
52.53↔	Radikale subtotale Pankreatektomie	81.38↔	ReOP e lumb und lumbosakr Spondylodes, dors Zug
52.59↔	Sonstige partielle Pankreatektomie	81.39↔	Reoperation einer Spondylodese, n.a.klass.
52.6↔	Totale Pankreatektomie	81.51↔	Totalendoprothese des Hüftgelenks
52.7↔	Radikale Pankreatikoduodenektomie	81.52↔	Partielle Hüftarthroplastik
52.92↔	Sondierung des Ductus pancreaticus	81.53↔	Revision einer Hüftendoprothese, nicht näher bezeichnet
52.95↔	Sonstige Operation am Pankreas	81.54↔	Totalendoprothese des Kniegelenks
52.96↔	Anastomose des Pankreas	81.55↔	Revision einer Knieprothese, nicht näher bezeichnet
52.99↔	Sonstige offene Operationen am Pankreas	81.56↔	Totalprothese des oberen Sprunggelenks
53.7↔	Operation einer ZwerchfHern, abdominaler Zugang	81.59↔	Revision des GelErs der unteren Extrem, n.n.bez.
53.80↔	OP einer ZwerchfHern durch thor Zugang, n.n.bez.	81.62↔	Spondylodes oder ReOP e Spondylodes von 2-3 Wirb
53.81↔	Pliktatur des Zwerchfells	81.63↔	Spondylodes oder ReOP e Spondylodes von 4-8 Wirb
53.82↔	Operation einer parasternalen Hernie	81.64↔	Spondylodes o ReOP e Spondylodes von 9 o mehr Wirb
54.94↔	Formung eines peritoneovaskulären Shunts	81.65↔	Vertebroplastik
57.71↔	Radikale Zystektomie	81.66↔	Kyphoplastik
57.87↔	Rekonstruktion an der Harnblase	84.51↔	Einsetzen von interkorporellen Implantaten
68.8↔	Becken-Eviszeration	84.59↔	Einsetzen von sonstiger vertebralen Vorrichtung
71.5↔	Radikale Vulvektomie	86.94↔	Ein-/ErsetzPulsgener eNeurostim einzLeit, ni aufladbar spezif
76.44↔	Totale Ostektomie an anderen GSchK mit glz Reko	86.95↔	Ein-/ErsetzPulsgener eNeurostim doppLeit, ni aufladbar spezif
76.46↔	Sonstige Rekonstruktion an anderen GSchK	86.96↔	Einsetz o Ersetz von sonst Pulsgenerat e Neurostim
77.91↔	Totale Res von Skapula, Klav, Rippen und Sternum	86.97↔	Einsetzen aufladb Neurostim, aufladb, 1L
81.00↔	Spondylodese, n.n.bez.	86.98↔	Einsetzen aufladb Neurostim, aufladb, 2L
81.01↔	Spondylodese an Atlas-Axis	92.39.00↔	Stereotaktische Radiochirurgie, n.a.klass.
81.02↔	Sonstige zervikale Spondylodes mit ventr Zugang	92.39.01↔	And HochvoltstTh: Stereot Bestr, fraktioniert, zereb
81.03↔	Sonstige zervikale Spondylodes mit dorsalem Zugang	92.39.11↔	And HochvoltstTh: Stereot Bestr, frakt, extrazereb
81.04↔	Dorsale und dorsolumb Spondylodes, ventr Zugang		

### Prozedur G33-4

42.40↔	Ösophagektomie, n.n.bez.	43.99↔	Sonstige totale Gastrektomie
42.41↔	Partielle Ösophagektomie	44.31↔	Hoher Magen-Bypass
42.42↔	Totale Ösophagektomie	44.38↔	Laparoskopische Gastroenterostomie
42.51↔	Intrathorakale Ösophagoösophagostomie	44.39↔	Sonstige Gastroenterostomie
42.52↔	Intrathorakale Ösophagogastrostomie	45.50↔	Isolation eines Darmsegments, n.n.bez.
42.53↔	Intrathor ÖsophAnast mit IntPos von Dünndarm	45.51↔	Isolation eines Dünndarmsegments
42.54↔	Sonstige intrathorakale Ösophagoenterostomie	45.52↔	Isolation eines Dickdarmsegments
42.55↔	Intrathor ÖsophAnast mit IntPos von Dickdarm	45.61↔	Multiple Segmentresektion am Dünndarm
42.56↔	Sonstige intrathorakale Ösophagokolostomie	45.62↔	Sonstige Teilresektion am Dünndarm
42.58↔	Intrathor ÖsophAnast mit anderer Interposition	45.63↔	Totalexstirpation des Dünndarms
42.59↔	Sonstige intrathorakale Ösophagusanastomose	45.71↔	Multiple Segmentresektion am Dickdarm
42.61↔	Prästernale Ösophagoösophagostomie	45.73↔	Hemikolektomie rechts
42.62↔	Prästernale Ösophagogastrostomie	45.74↔	Resektion des Colon transversum
42.63↔	Prästernale ÖsophAnast mit IntPos von Dünndarm	45.75↔	Hemikolektomie links
42.64↔	Sonstige prästernale Ösophagoenterostomie	45.76↔	Sigmoidektomie
42.65↔	Prästernale ÖsophAnast mit IntPos von Dickdarm	45.79↔	Sonstige Teilresektion am Dickdarm
42.66↔	Sonstige prästernale Ösophagokolostomie	45.8↔	Totale intraabdominelle Kolektomie
42.68↔	Sonstige prästernale ÖsophAnast mit Interposition	45.90↔	Intestinale Anastomose, n.n.bez.
42.69↔	Sonstige prästernale Ösophagusanastomose	45.91↔	Dünndarm-Dünndarm-Anastomose
42.85↔	Plastische Rekonstruktion an einer ÖsophSten	45.92↔	Anastomose des Dünndarms zum Rektumstumpf
42.87↔	Sonstiges Transplantat am Ösophagus	45.93↔	Sonstige Dünndarm-Dickdarm-Anastomose
43.5↔	Partielle Gastrekt mit Anastomose zum Ösophagus	45.94↔	Dickdarm-Dickdarm-Anastomose
43.6↔	Partielle Gastrektomie mit Anastomose zum Duodenum	45.95↔	Anastomose zum Anus
43.7↔	Partielle Gastrektomie mit Anastomose zum Jejunum	48.1↔	Proktostomie
43.81↔	Partielle Gastrektomie mit Dünndarmtransposition	48.41↔	Submuköse Rektumresektion nach Soave
43.89↔	Sonstige partielle Gastrektomie	48.49↔	Sonstige Rektumresektion mit Durchzugsverfahren
43.91↔	Totale Gastrektomie mit intestinaler Interposition	48.5↔	Abdominoperineale Rektumresektion

48.61↔	Transsakrale Rektosigmoidektomie	48.65↔	Rektumresektion nach Duhamel
48.62↔	Anteriore RektRes mit gleichzeitiger Kolostomie	48.69↔	Sonstige Rektumresektion
48.63↔	Sonstige anteriore Rektumresektion	48.74↔	Rektorektostomie
48.64↔	Posteriore Rektumresektion	49.74↔	M. gracilis-Transposition bei Analinkontinenz

### **ADRG G35 Komplexe Vakuumbehandlung bei Krankheiten und Störungen der Verdauungsorgane**

Prozedur in Tabelle G35-1 und Prozedur in Tabelle G35-2 und Vierzeitige bestimmte OR-Prozeduren

### **DRG G35Z Komplexe Vakuumbehandlung bei Krankheiten und Störungen der Verdauungsorgane**

#### **Prozedur G35-1**

XX.CH‡↔ Kein spezifischer Code im CHOP

#### **Prozedur G35-2**

XX.CH‡↔ Kein spezifischer Code im CHOP

### **ADRG G37 Multiviszeraleingriff bei Krankheiten und Störungen der Verdauungsorgane**

Multiviszeraleingriff

### **DRG G37Z Multiviszeraleingriff bei Krankheiten und Störungen der Verdauungsorgane**

### **ADRG G38 Komplizierende Prozeduren mit bestimmtem operativen Eingriff bei Krankheiten und Störungen der Verdauungsorgane**

Komplizierende Prozeduren und (Definition der DRG (G02Z oder Definition der DRG (G33Z oder Definition der DRG (G16A oder Definition der DRG (G03A oder Definition der DRG (G14Z oder Definition der DRG (G16B oder Definition der DRG (G17Z oder Definition der DRG (G19A oder Definition der DRG (G37Z oder Definition der DRG (G10Z oder Definition der DRG (G03B oder Definition der DRG (G18A oder Definition der DRG (G04A)

### **DRG G38Z Komplizierende Prozeduren mit bestimmtem operativen Eingriff bei Krankheiten und Störungen der Verdauungsorgane**

### **ADRG G46 Gastroskopie bei schweren Krankheiten der Verdauungsorgane oder Gastroskopie bei nicht schweren Erkrankungen der Verdauungsorgane, mit äußerst schweren oder schweren CC, Alter < 15 Jahre**

Hauptdiagnose in Tabelle G46-1 und (Prozedur in Tabelle G46-4 und PCCL > 2 oder mindestens eine Prozedur in Tabelle G46-5) und (PCCL > 3 oder Komplizierende Prozeduren oder Alter < 15 Jahre oder mindestens eine Prozedur in Tabelle G46-5 oder Prozedur in Tabelle G46-6 und PCCL > 2) oder Hauptdiagnose in Tabelle G46-2 und mindestens eine Prozedur in Tabelle G46-7 und PCCL > 2 und Alter < 15 Jahre oder Hauptdiagnose in Tabelle G46-3 und Prozedur in Tabelle G46-8

### **DRG G46A Verschiedenartige Gastroskopie bei schweren Krankheiten der Verdauungsorgane verbunden mit komplizierenden Prozeduren oder äußerst schweren CC oder verbunden mit äußerst schweren, schweren CC oder komplizierendem Eingriff bei Kindern**

Hauptdiagnose in Tabelle G46-1 und (Prozedur in Tabelle G46-9 und PCCL > 3 oder Komplizierende Prozeduren) oder Hauptdiagnose in Tabelle G46-1 und (mindestens eine Prozedur in Tabelle G46-10 und PCCL > 3 oder Prozedur in Tabelle G46-9 und (Prozedur in Tabelle G46-11 oder PCCL > 2)) und Alter < 15 Jahre

**DRG G46B****Verschiedenartige Gastroskopie bei schweren Krankheiten der Verdauungsorgane verbunden mit äußerst schweren CC, schweren CC oder mit komplizierendem Eingriff oder verbunden mit schweren CC bei Kindern**

Hauptdiagnose in Tabelle G46-1 und (mindestens eine Prozedur in Tabelle G46-10 und PCCL > 3 oder Prozedur in Tabelle G46-9 und (Prozedur in Tabelle G46-11 oder PCCL > 2) oder Alter < 15 Jahre)

**DRG G46C****Verschiedenartige Gastroskopie ohne wenig komplexe Gastroskopien bei schweren Krankheiten der Verdauungsorgane verbunden mit schweren CC oder bei nicht schweren Erkrankungen der Verdauungsorgane verbunden mit äußerst schweren oder schweren CC bei Kindern****Hauptdiagnose G46-1**

C15.0	Bösartige Neubildung: Zervikaler Ösophagus	D01.2	Carcinoma in situ Rektum
C15.1	Bösartige Neubildung: Thorakaler Ösophagus	D01.3	Carcinoma in situ Analkanal u Anus
C15.2	Bösartige Neubildung: Abdominaler Ösophagus	D01.4	Carcinoma in situ so+nnb Teile Darm
C15.3	Bösartige Neubildung: Ösophagus, oberes Drittel	D01.7	Carcinoma in situ sonst nb Verdauungsorgane
C15.4	Bösartige Neubildung: Ösophagus, mittleres Drittel	D01.9	Carcinoma in situ Verdauungsorgan, nnbez
C15.5	Bösartige Neubildung: Ösophagus, unteres Drittel	E16.4	Abnorme Gastrinsekretion
C15.8	BNB: Ösophagus, mehrere Teilbereiche überlappend	E84.1	Zystische Fibrose mit Darmmanifestationen
C15.9	Bösartige Neubildung: Ösophagus, nicht näher bezeichnet	I85.0	Ösophagusvarizen m Blutung
C16.0	Bösartige Neubildung: Kardias	K22.1	Ösophagusulkus
C16.1	Bösartige Neubildung: Fundus ventriculi	K22.6	Mallory-Weiss-Syndrom
C16.2	Bösartige Neubildung: Corpus ventriculi	K25.0	Ulcus ventriculi, akut, m Blutung
C16.3	Bösartige Neubildung: Antrum pyloricum	K25.1	Ulcus ventriculi, akut, m Perforation
C16.4	Bösartige Neubildung: Pylorus	K25.2	Ulcus ventriculi, akut, m Blutg u Perf
C16.5	BNB: Kleine Krümmung des Magens, nicht näher bezeichnet	K25.3	Ulcus ventriculi, akut, oh Blutg od Perf
C16.6	BNB: Große Krümmung des Magens, nicht näher bezeichnet	K25.4	Ulcus ventriculi, chron od nnb, m Blutung
C16.8	BNB: Magen, mehrere Teilbereiche überlappend	K25.5	Ulcus ventriculi, chron od nnb, m Perf
C16.9	Bösartige Neubildung: Magen, nicht näher bezeichnet	K25.6	Ulcus ventriculi, chron od nnb, m Blutg u Perfor
C17.0	Bösartige Neubildung: Duodenum	K25.7	Ulcus ventriculi, chron, oh Blutg od Perf
C17.1	Bösartige Neubildung: Jejunum	K25.9	Ulcus ventriculi, wd akut n chron, oh Blutg/Perfor
C17.2	Bösartige Neubildung: Ileum	K26.0	Ulcus duodeni, akut, m Blutung
C17.3	Bösartige Neubildung: Meckel-Divertikel	K26.1	Ulcus duodeni, akut, m Perforation
C17.8	BNB: Dünndarm, mehrere Teilbereiche überlappend	K26.2	Ulcus duodeni, akut, m Blutung u Perforation
C17.9	Bösartige Neubildung: Dünndarm, nicht näher bezeichnet	K26.3	Ulcus duodeni, akut, oh Blutg od Perf
C18.0	Bösartige Neubildung: Zäkum	K26.4	Ulcus duodeni, chronisch od nnb, m Blutung
C18.1	Bösartige Neubildung: Appendix vermiformis	K26.5	Ulcus duodeni, chron od nnb, m Perforation
C18.2	Bösartige Neubildung: Colon ascendens	K26.6	Ulcus duodeni, chron od nnb, m Blutg u Perfor
C18.3	Bösartige Neubildung: Flexura coli dextra [hepatica]	K26.7	Ulcus duodeni, chron, oh Blutg od Perf
C18.4	Bösartige Neubildung: Colon transversum	K26.9	Ulcus duodeni, wd akut n chron, oh Blutg/Perfor
C18.5	Bösartige Neubildung: Flexura coli sinistra [lienalis]	K27.0	Ulcus pepticum, Lok nnb, akut, mit Blutung
C18.6	Bösartige Neubildung: Colon descendens	K27.1	Ulcus pepticum, Lok nnb, akut, mit Perforation
C18.7	Bösartige Neubildung: Colon sigmoideum	K27.2	Ulcus pepticum, Lok nnb, akut, m Blutg u Perfor
C18.8	BNB: Kolon, mehrere Teilbereiche überlappend	K27.3	Ulcus pepticum, Lok nnb, akut, oh Blutg od Perfor
C18.9	Bösartige Neubildung: Kolon, nicht näher bezeichnet	K27.4	Ulcus pepticum, Lok nnb, chron od nnb, m Blutg
C19	Bösartige Neubildung am Rektosigmoid, Übergang	K27.5	Ulcus pepticum, Lok nnb, chron od nnb, m Perfor
C20	Bösartige Neubildung des Rektums	K27.6	Ulcus peptic, Lok nnb, chron od nnb, m Blutg/Perf
C21.0	Bösartige Neubildung: Anus, nicht näher bezeichnet	K27.7	Ulcus pepticum, Lok nnb, chron, oh Blutg od Perfor
C21.1	Bösartige Neubildung: Analkanal	K27.9	Ulcus peptic, Lok nnb, wd ak n chron, oh Blutg/Perf
C21.2	Bösartige Neubildung: Kloakenregion	K28.0	Ulcus pepticum jejun, akut, m Blutung
C21.8	BNB: Rektum, Anus u Analkanal, mehrere Teilber überlapp	K28.1	Ulcus pepticum jejun, akut, m Perforation
C26.0	BNB: Intestinaltrakt, Teil nicht näher bezeichnet	K28.2	Ulcus pepticum jejun, akut, m Blutg u Perf
C26.8	BNB: Verdauungssystem, mehrere Teilbereiche überlappend	K28.3	Ulcus pepticum jejun, akut, oh Blutg od Perf
C26.9	BNB: Ungenau bezeichnete Lok des Verdauungssystems	K28.4	Ulcus pepticum jejun, chron od nnb, m Blutg
C45.1	Mesotheliom Peritoneum	K28.5	Ulcus pepticum jejun, chron od nnb, m Perfor
C48.1	Bösartige Neubildung: nb Teile des Peritoneums	K28.6	Ulcus peptic jejun, chron od nnb, m Blutg u Perf
C48.2	Bösartige Neubildung: Peritoneum, nicht näher bezeichnet	K28.7	Ulcus pepticum jejun, chron, oh Blutg/Perf
C48.8	BNB: Retroperitoneum u Peritoneum, mehr Teilber überlapp	K28.9	Ulcus pepticum jejun, wd ak n chron, oh Blutg/Perf
C76.2	BNB ungenau bezeichneter Lokalisationen: Abdomen	K29.0	Akute hämorrhagische Gastritis
C78.4	Sekundäre BNB Dünndarm	K31.1	Hypertrophische Pylorusstenose b Erwachs
C78.5	Sekundäre BNB Dickdarm u Rektum	K31.5	Duodenalverschuß
C78.6	Sekundäre BNB Retroperitoneum u Peritoneum	K31.82	Angiodysplasie Magen u Duodenum mit Blutung
C78.8	Sekundäre BNB so+nnb Verdauungsorgane	K50.0	Crohn-KH Dünndarm
D00.1	Carcinoma in situ Ösophagus	K50.1	Crohn-KH Dickdarm
D00.2	Carcinoma in situ Magen	K50.8	Sonstige Crohn-KH
D01.0	Carcinoma in situ Kolon	K50.9	Crohn-KH, nnbez
D01.1	Carcinoma in situ Rektosigmoid, Übergang	K51.0	Ulzeröse (chronische) Enterokolitis



K51.1	Ulzeröse (chronische) Ileokolitis	K57.23	Divertikulitis Dickdarm m Perfor, Abszess u Blutung
K51.2	Ulzeröse (chronische) Proktitis	K57.31	Divertikulose Dickdarm oh Perfor od Abszess m Blutung
K51.3	Ulzeröse (chronische) Rektosigmoiditis	K57.33	Divertikulitis Dickdarm oh Perfor od Abszess, m Blutung
K51.4	Pseudopolyposis Kolon	K57.41	Divertikulose Dünn- u Dickdarm m Perfor, Abszess u Blutung
K51.5	Proktokolitis Schleimhaut	K57.43	Divertikulitis Dünn- u Dickdarm m Perfor, Abszess u Blutung
K51.8	Sonstige Colitis ulcerosa	K57.51	Divertikulose Dünn- u Dickdarm oh Perfor od Abszess, m Blut
K51.9	Colitis ulcerosa, nnbez	K57.53	Divertikulitis Dünn- u Dickdarm oh Perfor, Abszess, m Blut
K55.22	Angiodysplasie Kolon: Mit Blutung	K57.81	Divertikulose Darm, Teil nnbez, m Perfor, Abszess u Blutung
K56.0	Paralytischer Ileus	K57.83	Divertikulitis Darm, Teil nnbez, m Perfor, Abszess u Blutung
K56.1	Invagination	K57.91	Divertikulose Darm, Teil nnbez, oh Perf od Abszess, m Blut
K56.2	Volvulus	K57.93	Divertikulitis Darm, Teil nnbez, oh Perf od Abszess, m Blut
K56.3	Gallensteinileus	K62.5	Hämorrhagie Anus u Rektum
K56.4	Sonstige Obturation Darm	K65.0	Akute Peritonitis
K56.5	Intestinale Adhäsionen [Briden] mit Ileus	K65.8	Sonstige Peritonitis
K56.6	Sonstiger und nicht näher bezeichneter mechanischer Ileus	K65.9	Peritonitis, nnbez
K56.7	Ileus, nnbez	K92.0	Hämatemesis
K57.01	Divertikulose Dünndarm m Perfor, Abszess u Blutung	K92.1	Meläna
K57.03	Divertikulitis Dünndarm m Perfor, Abszess u Blutung	K92.2	Gastrointestinale Blutung, nnbez
K57.11	Divertikulose Dünndarm oh Perfor u Abszess, m Blutung	P76.2	Darmverschluss b Neugeborenen d eingedickte Milch
K57.13	Divertikulitis Dünndarm oh Perfor u Abszess m Blutung	Q43.0	Meckel-Divertikel
K57.21	Divertikulose Dickdarm m Perfor, Abszess u Blutung		

### Hauptdiagnose G46-2

A00.0	Cholera durch Vibrio cholerae O:1, Biovar cholerae	A51.1	Analer Primäraffekt bei Syphilis
A00.1	Cholera durch Vibrio cholerae O:1, Biovar eltor	A54.6	Gonokokkeninfektion des Anus und des Rektums
A00.9	Cholera, nnbez	A56.3	Chlamydieninfektion des Anus und des Rektums
A02.0	Salmonellenenteritis	B37.81	Candida-Ösophagitis
A03.0	Shigellose durch Shigella dysenteriae	B68.0	Befall durch Taenia solium
A03.1	Shigellose durch Shigella flexneri	B68.1	Befall durch Taenia saginata
A03.2	Shigellose durch Shigella boydii	B68.9	Taeniasis, nnbez
A03.3	Shigellose durch Shigella sonnei	B69.8	Zystizerkose an sonstigen Lokalisationen
A03.8	Sonstige Shigellosen	B69.9	Zystizerkose, nnbez
A03.9	Shigellose, nnbez	B70.0	Diphyllobothriose
A04.0	Darminfektion durch enteropathogene E coli	B70.1	Sparganose
A04.1	Darminfektion durch enterotoxinbildende E coli	B71.0	Hymenolepiasis
A04.2	Darminf durch enteroinvasive Escherichia coli	B71.1	Dipylidiose
A04.3	Darminfektion durch enterohämorrhagische E coli	B71.8	Sonst nb Zestodeninfektionen
A04.4	Sonstige Darminfektionen durch Escherichia coli	B71.9	Zestodeninfektion, nnbez
A04.5	Enteritis durch Campylobacter	B76.0	Ankylostomiasis
A04.6	Enteritis durch Yersinia enterocolitica	B76.1	Nekatoriasis
A04.7	Enterokolitis durch Clostridium difficile	B76.8	Sonstige Hakenwurm-Krankheiten
A04.8	Sonst nb bakterielle Darminfektionen	B76.9	Hakenwurm-KH, nnbez
A04.9	Bakterielle Darminfektion, nnbez	B77.0	Askaridose mit intestinalen Komplikationen
A05.0	Lebensmittelvergiftung durch Staphylokokken	B77.8	Askaridose mit sonstigen Komplikationen
A05.2	Lebensmittelvergiftung durch Clostr perfring [Clostr welchii]	B77.9	Askaridose, nnbez
A05.3	Lebensmittelvergiftung durch Vibrio parahaemolyticus	B78.0	Strongyloidiasis des Darmes
A05.4	Lebensmittelvergiftung durch Bacillus cereus	B78.1	Strongyloidiasis der Haut
A05.8	Sonst nb bakt Lebensmittelvergiftungen	B78.7	Disseminierte Strongyloidiasis
A05.9	Bakteriell bedingte Lebensmittelvergiftung, nnbez	B78.9	Strongyloidiasis, nnbez
A06.0	Akute Amöbenruhr	B79	Trichuriasis
A06.1	Chronische intestinale Amöbiasis	B80	Enterobiasis
A06.2	Nichtdysenterische Kolitis durch Amöben	B81.0	Anisakiasis
A07.0	Balantidiose	B81.1	Intestinale Kapillariasis
A07.1	Giardiasis [Lambliasis]	B81.2	Trichostrongyliasis
A07.2	Kryptosporidiose	B81.3	Intestinale Angiostrongyliasis
A07.3	Isosporose	B81.8	Sonst nb intestinale Helminthosen
A07.8	Sonst nb Darm-KH durch Protozoen	B82.0	Intestinale Helminthose, nnbez
A07.9	Darmkrankheit durch Protozoen, nicht näher bezeichnet	B82.9	Intestinaler Parasitismus, nnbez
A08.0	Enteritis durch Rotaviren	D12.0	Gutartige Neubildung Zäkum
A08.1	Akute Gastroenteritis Norovirus [Norwalk-Virus]	D12.1	Gutartige Neubildung Appendix vermiformis
A08.2	Enteritis durch Adenoviren	D12.2	Gutartige Neubildung Colon ascendens
A08.3	Enteritis durch sonstige Viren	D12.3	Gutartige Neubildung Colon transversum
A08.4	Virusbedingte Darminfektion, nnbez	D12.4	Gutartige Neubildung Colon descendens
A08.5	Sonstige nb Darminfektionen	D12.5	Gutartige Neubildung Colon sigmoideum
A09	Diarrhoe u Gastroenteritis, vermutlich infektiösen Ursprungs	D12.6	Gutartige Neubildung Kolon, nnbez
A18.3	TB Darm, Peritoneum u Mesenterial-LK	D12.7	Gutartige Neubildung Rektosigmoid, Übergang
A21.3	Gastrointestinale Tularämie	D12.8	Gutartige Neubildung Rektum
A22.2	Darmmilzbrand	D12.9	Gutartige Neubildung Analkanal Anus
A42.1	Abdominale Aktinomykose	D13.0	Gutartige Neubildung Ösophagus

D13.1	Gutartige Neubildung Magen	K36	Sonstige Appendizitis
D13.2	Gutartige Neubildung Duodenum	K37	Nnbez Appendizitis
D13.3	Gutartige Neubildung so+nbn Teile Dünndarm	K38.0	Hyperplasie Appendix
D13.9	Gut Neub ungen bez Lok innerh Verdauungssystem	K38.1	Appendixkonkremente
D17.5	Gutart Neubildung Fettgew intraabdom Organe	K38.2	Appendixdivertikel
D18.04	Hämangiom Verdauungssystem	K38.3	Appendixfistel
D19.1	Gutart Neubild mesotheliales Gewebe Peritoneum	K38.8	Sonstige nb KH Appendix
D20.0	Gutart Neubildung Retroperitoneum	K38.9	KH Appendix, nnbez
D20.1	Gutart Neubildung Peritoneum	K40.00	Doppels Hern ing m Einkl oh Gangr, n Rezidivhern bez
D37.1	NB unsich/unbek Verhalt Magen	K40.01	Doppels Hern ing m Einkl oh Gangr, Rezidivhernie
D37.2	NB unsich/unbek Verhalt Dünndarm	K40.10	Doppels Hern ing m Gangr, n Rezidivhern bez
D37.3	NB unsich/unbek Verhalt Appendix vermiformis	K40.11	Doppels Hern ing m Gangr, Rezidivhernie
D37.4	NB unsich/unbek Verhalt Kolon	K40.20	Doppels Hern ing oh Einkl/Gangr, n Rezidivhern bez
D37.5	NB unsich/unbek Verhalt Rektum	K40.21	Doppels Hern ing oh Einkl/Gangr, Rezidivhernie
D37.7	NB unsich/unbek Verhalt so Verdauungsorg	K40.30	Hern ing, eins/oh SeitAng, m Einkl oh Gangr, n RezHern bez
D37.9	NB unsich/unbek Verhalt Verdauungsorg, nnbez	K40.31	Hern ing, eins/oh SeitAng, m Einkl oh Gangr, Rezidivhernie
D48.3	NB unsich/unbek Verhalt Retroperitoneum	K40.40	Hern ing, eins/oh SeitAng, m Gangr, n Rezidivhern bez
D48.4	NB unsich/unbek Verhalt Peritoneum	K40.41	Hern ing, eins/oh SeitAng, m Gangr, Rezidivhernie
E73.0	Angeborener Laktasemangel	K40.90	Hern ing, eins/oh SeitAng, oh Einkl/Gangr, n RezHern bez
E73.1	Sekundärer Laktasemangel	K40.91	Hern ing, eins/oh SeitAng, oh Einkl/Gangr, Rezidivhernie
E73.8	Sonstige Laktoseintoleranz	K41.0	Doppels Hernia femoralis m Einkl oh Gangrän
E73.9	Laktoseintoleranz, nnbez	K41.1	Doppelseitige Hernia femoralis m Gangrän
E74.1	Störungen Fruktosestoffwechsel	K41.2	Doppels Hernia femoralis oh Einkl/Gangr
E74.3	So Störungen intestinale Kohlenhydratabsorption	K41.3	Hern fem, eins/oh SeitAng, m Einkl oh Gangrän
I77.4	Arteria-coeliaca-Kompressions-Syndrom	K41.4	Hern fem, eins/oh SeitAng, m Gangrän
I84.0	Innere thrombosierte Hämorrhoiden	K41.9	Hern fem, eins/oh SeitAng, oh Einkl/Gangrän
I84.1	Innere Hämorrhoiden m sonst Komplikationen	K42.0	Hernia umbilicalis m Einklemmung oh Gangrän
I84.2	Innere Hämorrhoiden oh Komplikation	K42.1	Hernia umbilicalis m Gangrän
I84.3	Äußere thrombosierte Hämorrhoiden	K42.9	Hernia umbilicalis oh Einklemmung/Gangrän
I84.4	Äußere Hämorrhoiden m sonst Komplikationen	K43.0	Hernia ventralis m Einklemmung oh Gangrän
I84.5	Äußere Hämorrhoiden oh Komplikation	K43.1	Hernia ventralis m Gangrän
I84.6	Marisken als Folgezustand von Hämorrhoiden	K43.9	Hernia ventralis oh Einklemmung/Gangrän
I84.7	Nnbez thrombosierte Hämorrhoiden	K44.0	Hernia diaphragmatica m Einkl oh Gangrän
I84.8	Nnbez Hämorrhoiden m sonst Komplikationen	K44.1	Hernia diaphragmatica m Gangrän
I84.9	Hämorrhoiden oh Komplikation, nnbez	K44.9	Hernia diaphragmatica oh Einkl/Gangrän
I85.9	Ösophagusvarizen oh Blutung	K45.0	Sonst nb abdominale Hernien m Einkl oh Gangrän
I88.0	Unspezifische mesenteriale Lymphadenitis	K45.1	Sonstige nb abdominale Hernien m Gangrän
K20	Ösophagitis	K45.8	Sonst nb abdominale Hernien oh Einkl/Gangr
K21.0	Gastroösophageale RefluxKH m Ösophagitis	K46.0	Nnb abdominale Hernie m Einkl oh Gangrän
K21.9	Gastroösophageale RefluxKH oh Ösophagitis	K46.1	Nnbez abdominale Hernie m Gangrän
K22.0	Achalasie Kardias	K46.9	Nnb abdominale Hernie oh Einkl/Gangrän
K22.2	Ösophagusverschluss	K52.0	Gastroenteritis u Kolitis d Strahleneinwirkung
K22.3	Perforation Ösophagus	K52.1	Toxische Gastroenteritis u Kolitis
K22.4	Dyskinesie Ösophagus	K52.2	Allergische u alimentäre Gastroenteritis u Kolitis
K22.5	Divertikel Ösophagus, erworben	K52.8	Sonst nb nichtinfekt Gastroenteritis u Kolitis
K22.7	Barrett-Ösophagus	K52.9	Nichtinfektiöse Gastroenteritis u Kolitis, nnbez
K22.8	Sonstige nb KH Ösophagus	K55.0	Akute GefäßKH Darm
K22.9	KH Ösophagus, nnbez	K55.1	Chronische GefäßKH Darmes
K29.1	Sonstige akute Gastritis	K55.21	Angiodysplasie Kolon: Ohne Angabe Blutung
K29.2	Alkoholgastritis	K55.8	Sonstige Gefäßkrankheiten des Darmes
K29.3	Chronische Oberflächengastritis	K55.9	Gefäßkrankheit des Darmes, nicht näher bezeichnet
K29.4	Chronische atrophische Gastritis	K57.00	Divertikulose Dünndarm m Perfor u Abszess, oA Blutung
K29.5	Chronische Gastritis, nnbez	K57.02	Divertikulitis Dünndarm m Perfor u Abszess, oh Ang Blutung
K29.6	Sonstige Gastritis	K57.10	Divertikulose Dünndarm oh Perfor, Abszess od Ang Blutung
K29.7	Gastritis, nnbez	K57.12	Divertikulitis Dünndarm oh Perfor, Abszess od Ang Blutung
K29.8	Duodenitis	K57.20	Divertikulose Dickdarm m Perfor u Abszess, oh Ang Blutung
K29.9	Gastroduodenitis, nnbez	K57.22	Divertikulitis Dickdarm m Perfor u Abszess, oh Ang Blutung
K30	Dyspepsie	K57.30	Divertikulose Dickdarm oh Perfor, Abszess od Ang Blutung
K31.0	Akute Magendilatation	K57.32	Divertikulitis Dickdarm oh Perfor, Abszess od Ang Blutung
K31.2	Sanduhrförmige Strikture u Stenose Magen	K57.40	Divertikulose Dünn- u Dickdarm m Perfor u Absz, oA Blut
K31.3	Pylorospasmus, aonkl	K57.42	Divertikulitis Dünn- u Dickdarm m Perfor u Absz, oA Blut
K31.4	Magendivertikel	K57.50	Divertikulose Dünn- u Dickdarm oh Perfor, Abszess oA Blut
K31.6	Fistel Magen u Duodenum	K57.52	Divertikulitis Dünn- u Dickdarm oh Perfor, Abszess oA Blut
K31.7	Polyp Magen u Duodenum	K57.80	Divertikulose Darm, Teil nnbez, m Perfor u Abszess, oA Blut
K31.81	Angiodysplasie Magen u Duoden ohne Angabe einer Blutung	K57.82	Divertikulitis Darm, Teil nnbez, m Perfor u Abszess, oA Blut
K31.88	Sonstige nb KH Magen u Duodenum	K57.90	Divertikulose Darm, Teil nnbez, oh Perfor, Absz, oA Blutung
K31.9	KH Magen u Duodenum, nnbez	K57.92	Divertikulitis Darm, Teil nnbez, oh Perf, Abszess, oA Blut
K35.0	Akute Appendizitis m diffuser Peritonitis	K58.0	Reizdarmsyndrom m Diarrhoe
K35.1	Akute Appendizitis m Peritonealabszeß	K58.9	Reizdarmsyndrom oh Diarrhoe
K35.9	Akute Appendizitis, nnbez	K59.0	Obstipation

K59.1	Funktionelle Diarrhoe	Q39.4	Ösophagusmembran
K59.2	Neurogene Darmstörung, aonkl	Q39.5	Angeborene Dilatation Ösophagus
K59.3	Megakolon, aonkl	Q39.6	Ösophagusdivertikel (angeboren)
K59.4	Analspasmus	Q39.8	Sonst angeborene Fehlbildungen Ösophagus
K59.8	Sonstige nb funktionelle Darmstörungen	Q39.9	Angeborene Fehlbildung Ösophagus, nnbez
K59.9	Funktionelle Darmstörung, nnbez	Q40.0	Angeborene hypertrophische Pylorusstenose
K60.0	Akute Analfissur	Q40.1	Angeborene Hiatushernie
K60.1	Chronische Analfissur	Q40.2	Sonst nb angeborene Fehlbildungen Magen
K60.2	Analfissur, nnbez	Q40.3	Angeborene Fehlbildung Magen,nnbez
K60.3	Analfistel	Q40.8	Sonst nb angeborene Fehlbildungen oberer Verdauungstrakt
K60.4	Rektalfistel	Q40.9	Angeborene Fehlbildung oberer Verdauungstrakt, nnb
K60.5	Anorektalfistel	Q41.0	Angeb(s) Fehlen, Atresie u Stenose Duodenum
K61.0	Analabszeß	Q41.1	Angeb(s) Fehlen, Atresie u Stenose Jejunum
K61.1	Rektalabszeß	Q41.2	Angeb(s) Fehlen, Atresie u Stenose Ileum
K61.2	Anorektalabszeß	Q41.8	Angeb(s) Fehlen, Atresie u Stenose so nb Teile Dünndarm
K61.3	Ischiorektalabszeß	Q41.9	Angeb(s) Fehlen, Atresie u Stenose Dünndarm, Teil nnb
K61.4	Intrasphinktäer Abszeß	Q42.0	Angeb(s) Fehlen, Atresie u Stenose Rektum m Fistel
K62.0	Analpolyp	Q42.1	Angeb(s) Fehlen, Atresie u Stenose Rektum oh Fistel
K62.1	Rektumpolyp	Q42.2	Angeb(s) Fehlen, Atresie u Stenose Anus m Fistel
K62.2	Analprolaps	Q42.3	Angeb(s) Fehlen, Atresie u Stenose Anuss oh Fistel
K62.3	Rektumprolaps	Q42.8	Angeb(s) Fehlen, Atresie u Stenose sonst Teile Dickdarm
K62.4	Stenose Anus u Rektum	Q42.9	Angeb(s) Fehlen, Atresie u Stenose Dickdarm, Teil nnb
K62.6	Ulkus Anus u Rektum	Q43.1	Hirschsprung-KH
K62.7	Strahlenproktitis	Q43.2	Sonstige angeborene Funktionsstörung Kolon
K62.8	Sonstige nb KH Anus u Rektum	Q43.3	Angeborene Fehlbildungen, die Darmfixation betreffen
K62.9	KH Anus u Rektum, nnbez	Q43.40	Duplikatur Dünndarm
K63.0	Darmabszeß	Q43.41	Duplikatur Kolon
K63.1	Perforation Darm (nichttraumatisch)	Q43.42	Duplikatur Rektum
K63.2	Darmfistel	Q43.49	Duplikatur Darm, nnb
K63.3	Darmulkus	Q43.5	Ektopia ani
K63.4	Enteroptose	Q43.6	Angeborene Fistel Rektum u Anus
K63.5	Polyp Kolon	Q43.7	Kloakenpersistenz
K63.8	Sonstige nb DarmKH	Q43.8	Sonst nb angeborene Fehlbildungen Darm
K63.9	DarmKH, nnbez	Q43.9	Angeborene Fehlbildung Darm, nnbez
K66.0	Peritoneale Adhäsionen	Q45.8	Sonst nb angeborene Fehlbildungen Verdauungssystem
K66.1	Hämoperitoneum	Q45.9	Angeborene Fehlbildung Verdauungssystem, nnb
K66.8	Sonstige nb KH Peritoneum	Q79.2	Exomphalus
K66.9	KH Peritoneum, nnbez	Q79.3	Gastroschisis
K90.0	Zöliakie	Q79.4	Bauchdeckenaplasie-Syndrom
K90.1	Tropische Sprue	Q79.5	Sonst angeborene Fehlbildungen Bauchdecke
K90.2	Syndrom blinden Schlinge, aonkl	Q89.3	Situs inversus
K90.3	Pankreatogene Steatorrhoe	R10.0	Akutes Abdomen
K90.4	Malabsorption d Intoleranz, ank	R10.1	Schmerzen im Bereich Oberbauch
K90.8	Sonstige intestinale Malabsorption	R10.3	Schmerzen m Lok in and Teilen Unterbauch
K90.9	Intestinale Malabsorption, nnbez	R10.4	Sonstige u nnbez Bauchschmerzen
K91.0	Erbrechen nach gastrointestinalem chir Eingriff	R11	Übelkeit u Erbrechen
K91.1	Syndrome operierter Magen	R12	Sodbrennen
K91.2	Malabsorption nach chirurgischem Eingriff, aonkl	R13.0	Dysphagie m Beaufsichtigungspflicht b Nahrungsaufnahme
K91.3	Postoperativer Darmverschluss	R13.1	Dysphag b absaugpfl Trach.stoma m (teilw) gebil Trachealkan
K91.4	FktStör nach Kolostomie od Enterostomie	R13.9	Sonstige und nicht näher bezeichnete Dysphagie
K91.80	Generalis Mukositis b Immunkompr	R14	Flatulenz u verwandte Zustände
K91.88	Sonst KH Verdauungssyst nach med Maßn, aonkl	R15	Stuhlinkontinenz
K91.9	KH Verdauungssystem nach med Maßn, nnbez	R19.0	Schwellung/Raumforderung/Knoten Abdomen/Becken
K92.8	Sonstige nb KH Verdauungssystem	R19.1	Abnorme Darmgeräusche
K92.9	KH Verdauungssystem, nnbez	R19.2	Sichtbare Peristaltik
N80.5	Endometriose Darm	R19.3	Bauchdeckenspannung
N82.2	Fistel zw Vagina u Dünndarm	R19.4	Veränderungen Stuhlgewohnheiten
N82.3	Fistel zw Vagina u Dickdarm	R19.5	Sonstige Stuhlveränderungen
N82.4	Sonst Fisteln zw weiblichem Genital- u Darmtrakt	R19.8	Sonst nb Symp Verdauungssystem/Abdomen
P76.1	Transitorischer Ileus b Neugeborenen	R85.0	Abnormer Enzymwert in UntMat VerdOrg/Bauchhöhle
P76.8	Sonstiger nb Darmverschluss b Neugeborenen	R85.1	Abnormer Hormonwert in UntMat VerdOrg/Bauchhöhle
P76.9	Darmverschluss b Neugeborenen, nnbez	R85.2	Abn Wert so Drog/AM/biol akt Subst UM VerdOrg/Bauchh
P77	Enterocolitis necroticans Fetus/Neugeborenes	R85.3	Abn Wert Subst vorw nmed Herk UntMat VerdOrg/Bauchh
P78.3	Nichtinfektiöse Diarrhoe b Neugeborenen	R85.4	Abnorme immun Bef in UntMat VerdOrg/Bauchhöhle
P78.8	Sonst nb KH Verdauungssystem in Perinatalperiode	R85.5	Abnorme mikrobiol Bef in UntMat VerdOrg/Bauchhöhle
P78.9	KH Verdauungssystem in Perinatalperiode, nnbez	R85.6	Abnorme zytol Bef in UntMat VerdOrg/Bauchhöhle
Q39.0	Ösophagusatresie oh Fistel	R85.7	Abnorme histol Bef in UntMat VerdOrg/Bauchhöhle
Q39.1	Ösophagusatresie m Ösophagotrachealfistel	R85.8	So abn Bef in UntMat aus VerdOrg/Bauchhöhle
Q39.2	Angeborene Ösophagotrachealfistel o Atresie	R85.9	Nnb abn Bef in UntMat aus VerdOrg/Bauchhöhle
Q39.3	Angeborene Ösophagusstenose u -striktur	R93.3	Abn Bef bildgeb Diagnostik so Teile Verdauungstrakt

R93.5	Abn Bef bildgeb Diagn so Abdominalreg/Retroperitoneum	T18.1	Fremdkörper im Ösophagus
S27.83	Verletzung Ösophagus, Pars thoracica	T18.2	Fremdkörper im Magen
S36.3	Verletzung Magen	T18.3	Fremdkörper im Dünndarm
S36.40	Verletzung Dünndarm, Teil nnbez	T18.4	Fremdkörper im Dickdarm
S36.41	Verletzung Duodenum	T18.5	Fremdkörper in Anus u Rektum
S36.49	Verletzung sonst+mehrere Teile Dünndarm	T18.8	Fremdkörper an sonst u mehr Lok Verdauungstrakt
S36.50	Verletzung Dickdarm, Teil nnbez	T18.9	Fremdkörper im Verdauungstrakt, Teil nnbez
S36.51	Verletzung Colon ascendens	T28.1	Verbrennung des Ösophagus
S36.52	Verletzung Colon transversum	T28.2	Verbrennung sonstiger Teile des Verdauungstraktes
S36.53	Verletzung Colon descendens	T28.6	Verätzung des Ösophagus
S36.54	Verletzung Colon sigmoideum	T28.7	Verätzung sonstiger Teile des Verdauungstraktes
S36.59	Verletzung sonst+mehrere Teile Dickdarm	Z43.1	Versorgung Gastrostoma
S36.6	Verletzung Rektum	Z43.2	Versorgung Ileostoma
S36.7	Verletzung mehrerer intraabdominaler Organe	Z43.3	Versorgung Kolostoma
S36.81	Verletzung Peritoneum	Z43.4	Versorgung and künstl Körperöffnungen Verdauungstrakt
S36.82	Verletzung Mesenterium	Z46.5	Versorg/Anpass Ileostoma od von so Vorricht i MDTrakt
S36.9	Verletzung eines nnb intraabdominalen Organes		

### Hauptdiagnose G46-3

K20	Ösophagitis	K21.9	Gastroösophageale RefluxKH oh Ösophagitis
K21.0	Gastroösophageale RefluxKH m Ösophagitis		

### Prozedur G46-4

42.22†↔	Ösophagoskopie durch ein künstliches Stoma	44.22†↔	Endoskopische Dilatation des Pylorus
42.23†↔	Sonstige Ösophagoskopie	45.12†↔	Endoskopie am Dünndarm durch ein künstliches Stoma
42.24†↔	Geschlossene [endoskopische] Biopsie am Ösophagus	45.13†↔	Sonstige Endoskopie am Dünndarm
42.92†↔	Dilatation des Ösophagus	45.14†↔	Geschlossene [endoskopische] Biopsie am Dünndarm
43.11†↔	Perkutane [endoskopische] Gastrostomie [PEG]	45.16†↔	ÖGD [EGD] mit geschlossener Biopsie
43.41†↔	Endosk Exz oder Destr von Läsion oder Gew am Magen	50.11†↔	Geschlossene [Nadel-] Biopsie an der Leber
44.13†↔	Sonstige Gastroskopie	98.02†↔	Entf eines intralum FK vom Ösoph ohne Inzision
44.14†↔	Geschlossene [endoskopische] Biopsie am Magen	98.03†↔	Entf e intralum FK von Mag und Dünnd ohne Inzis

### Prozedur G46-5

42.33†↔	Endosk Exz o Destr von Läs o Gew aus dem Ösoph	46.32†↔	Perkutane [endoskopische] Jejunostomie [PEJ]
43.41†↔	Endosk Exz oder Destr von Läsion oder Gew am Magen	52.01†↔	Drainage einer Pankreaszyste durch Katheter
44.32†↔	Perkutane [endoskopische] Gastrojejunostomie	97.02†↔	Ersetzen eines Gastrostomietubus
44.43†↔	Endoskopische Blutstillung in Magen oder Duodenum	97.03†↔	Ersetzen von Sonde oder EnterostomVorr im Dünndarm
45.00†↔	Inzision am Darm, n.n.bez.	XX.CH†↔	Kein spezifischer Kode im CHOP
45.30†↔	Endosk Exzision oder Destr einer Läsion im Duod		

### Prozedur G46-6

42.22†↔	Ösophagoskopie durch ein künstliches Stoma	45.12†↔	Endoskopie am Dünndarm durch ein künstliches Stoma
42.92†↔	Dilatation des Ösophagus	50.11†↔	Geschlossene [Nadel-] Biopsie an der Leber
43.41†↔	Endosk Exz oder Destr von Läsion oder Gew am Magen	98.02†↔	Entf eines intralum FK vom Ösoph ohne Inzision
44.22†↔	Endoskopische Dilatation des Pylorus	98.03†↔	Entf e intralum FK von Mag und Dünnd ohne Inzis

### Prozedur G46-7

42.22†↔	Ösophagoskopie durch ein künstliches Stoma	45.30†↔	Endosk Exzision oder Destr einer Läsion im Duod
42.33†↔	Endosk Exz o Destr von Läs o Gew aus dem Ösoph	46.32†↔	Perkutane [endoskopische] Jejunostomie [PEJ]
42.92†↔	Dilatation des Ösophagus	50.11†↔	Geschlossene [Nadel-] Biopsie an der Leber
43.41†↔	Endosk Exz oder Destr von Läsion oder Gew am Magen	52.01†↔	Drainage einer Pankreaszyste durch Katheter
44.22†↔	Endoskopische Dilatation des Pylorus	97.02†↔	Ersetzen eines Gastrostomietubus
44.32†↔	Perkutane [endoskopische] Gastrojejunostomie	97.03†↔	Ersetzen von Sonde oder EnterostomVorr im Dünndarm
44.43†↔	Endoskopische Blutstillung in Magen oder Duodenum	98.02†↔	Entf eines intralum FK vom Ösoph ohne Inzision
45.00†↔	Inzision am Darm, n.n.bez.	98.03†↔	Entf e intralum FK von Mag und Dünnd ohne Inzis
45.12†↔	Endoskopie am Dünndarm durch ein künstliches Stoma		

### Prozedur G46-8

XX.CH†↔	Kein spezifischer Kode im CHOP
---------	--------------------------------

### Prozedur G46-9

42.33†↔	Endosk Exz o Destr von Läs o Gew aus dem Ösoph	44.32†↔	Perkutane [endoskopische] Gastrojejunostomie
43.41†↔	Endosk Exz oder Destr von Läsion oder Gew am Magen	44.43†↔	Endoskopische Blutstillung in Magen oder Duodenum

45.00†↔	Inzision am Darm, n.n.bez.	52.01†↔	Drainage einer Pankreaszyste durch Katheter
45.30†↔	Endosk Exzision oder Destr einer Läsion im Duod	97.02†↔	Ersetzen eines Gastrostomietubus
46.32†↔	Perkutane [endoskopische] Jejunostomie [PEJ]	97.03†↔	Ersetzen von Sonde oder EnterostomVorr im Dünndarm

**Prozedur G46-10**

42.22†↔	Ösophagoskopie durch ein künstliches Stoma	45.12†↔	Endoskopie am Dünndarm durch ein künstliches Stoma
42.23†↔	Sonstige Ösophagoskopie	45.13†↔	Sonstige Endoskopie am Dünndarm
42.24†↔	Geschlossene [endoskopische] Biopsie am Ösophagus	45.14†↔	Geschlossene [endoskopische] Biopsie am Dünndarm
42.92†↔	Dilatation des Ösophagus	45.16†↔	ÖGD [EGD] mit geschlossener Biopsie
43.11†↔	Perkutane [endoskopische] Gastrostomie [PEG]	50.11†↔	Geschlossene [Nadel-] Biopsie an der Leber
43.41†↔	Endosk Exz oder Destr von Läsion oder Gew am Magen	98.02†↔	Entf eines intralum FK vom Ösoph ohne Inzision
44.13†↔	Sonstige Gastroskopie	98.03†↔	Entf e intralum FK von Mag und Dünnd ohne Inzis
44.14†↔	Geschlossene [endoskopische] Biopsie am Magen	XX.CH†↔	Kein spezifischer Kode im CHOP
44.22†↔	Endoskopische Dilatation des Pylorus		

**Prozedur G46-11**

XX.CH†↔ Kein spezifischer Kode im CHOP

**ADRG G47****Andere Gastroskopie bei schweren Krankheiten der Verdauungsorgane ohne äusserst schwere oder schwere CC oder Gastroskopie, Alter < 15 Jahre**

Prozedur in Tabelle G47-3 oder Hauptdiagnose in Tabelle G47-1 und Prozedur in Tabelle G47-4 oder Hauptdiagnose in Tabelle G47-2 und Prozedur in Tabelle G47-5 oder Alter < 15 Jahre und mindestens eine Prozedur in Tabelle G47-6

**DRG G47Z****Andere Gastroskopie bei schweren Krankheiten der Verdauungsorgane ohne äusserst schwere oder schwere CC oder Gastroskopie, Alter < 15 Jahre****Hauptdiagnose G47-1**

C15.0	Bösartige Neubildung: Zervikaler Ösophagus	C18.1	Bösartige Neubildung: Appendix vermiformis
C15.1	Bösartige Neubildung: Thorakaler Ösophagus	C18.2	Bösartige Neubildung: Colon ascendens
C15.2	Bösartige Neubildung: Abdominaler Ösophagus	C18.3	Bösartige Neubildung: Flexura coli dextra [hepatica]
C15.3	Bösartige Neubildung: Ösophagus, oberes Drittel	C18.4	Bösartige Neubildung: Colon transversum
C15.4	Bösartige Neubildung: Ösophagus, mittleres Drittel	C18.5	Bösartige Neubildung: Flexura coli sinistra [lienalis]
C15.5	Bösartige Neubildung: Ösophagus, unteres Drittel	C18.6	Bösartige Neubildung: Colon descendens
C15.8	BNB: Ösophagus, mehrere Teilbereiche überlappend	C18.7	Bösartige Neubildung: Colon sigmoideum
C15.9	Bösartige Neubildung: Ösophagus, nicht näher bezeichnet	C18.8	BNB: Kolon, mehrere Teilbereiche überlappend
C16.0	Bösartige Neubildung: Kardias	C18.9	Bösartige Neubildung: Kolon, nicht näher bezeichnet
C16.1	Bösartige Neubildung: Fundus ventriculi	C19	Bösartige Neubildung am Rektosigmoid, Übergang
C16.2	Bösartige Neubildung: Corpus ventriculi	C20	Bösartige Neubildung des Rektums
C16.3	Bösartige Neubildung: Antrum pyloricum	K50.0	Crohn-KH Dünndarm
C16.4	Bösartige Neubildung: Pylorus	K50.1	Crohn-KH Dickdarm
C16.5	BNB: Kleine Krümmung des Magens, nicht näher bezeichnet	K50.8	Sonstige Crohn-KH
C16.6	BNB: Große Krümmung des Magens, nicht näher bezeichnet	K50.9	Crohn-KH, nnbez
C16.8	BNB: Magen, mehrere Teilbereiche überlappend	K51.0	Ulzeröse (chronische) Enterokolitis
C16.9	Bösartige Neubildung: Magen, nicht näher bezeichnet	K51.1	Ulzeröse (chronische) Ileokolitis
C17.0	Bösartige Neubildung: Duodenum	K51.2	Ulzeröse (chronische) Proktitis
C17.1	Bösartige Neubildung: Jejunum	K51.3	Ulzeröse (chronische) Rektosigmoiditis
C17.2	Bösartige Neubildung: Ileum	K51.4	Pseudopolyposis Kolon
C17.3	Bösartige Neubildung: Meckel-Divertikel	K51.5	Proktokolitis Schleimhaut
C17.8	BNB: Dünndarm, mehrere Teilbereiche überlappend	K51.8	Sonstige Colitis ulcerosa
C17.9	Bösartige Neubildung: Dünndarm, nicht näher bezeichnet	K51.9	Colitis ulcerosa, nnbez
C18.0	Bösartige Neubildung: Zäkum		

**Hauptdiagnose G47-2**

C15.0	Bösartige Neubildung: Zervikaler Ösophagus	C16.1	Bösartige Neubildung: Fundus ventriculi
C15.1	Bösartige Neubildung: Thorakaler Ösophagus	C16.2	Bösartige Neubildung: Corpus ventriculi
C15.2	Bösartige Neubildung: Abdominaler Ösophagus	C16.3	Bösartige Neubildung: Antrum pyloricum
C15.3	Bösartige Neubildung: Ösophagus, oberes Drittel	C16.4	Bösartige Neubildung: Pylorus
C15.4	Bösartige Neubildung: Ösophagus, mittleres Drittel	C16.5	BNB: Kleine Krümmung des Magens, nicht näher bezeichnet
C15.5	Bösartige Neubildung: Ösophagus, unteres Drittel	C16.6	BNB: Große Krümmung des Magens, nicht näher bezeichnet
C15.8	BNB: Ösophagus, mehrere Teilbereiche überlappend	C16.8	BNB: Magen, mehrere Teilbereiche überlappend
C15.9	Bösartige Neubildung: Ösophagus, nicht näher bezeichnet	C16.9	Bösartige Neubildung: Magen, nicht näher bezeichnet
C16.0	Bösartige Neubildung: Kardias	C17.0	Bösartige Neubildung: Duodenum

C17.1	Bösartige Neubildung: Jejunum	K27.2	Ulcus pepticum, Lok nnb, akut, m Blutg u Perfor
C17.2	Bösartige Neubildung: Ileum	K27.3	Ulcus pepticum, Lok nnb, akut, oh Blutg od Perfor
C17.3	Bösartige Neubildung: Meckel-Divertikel	K27.4	Ulcus pepticum, Lok nnb, chron od nnb, m Blutg
C17.8	BNB: Dünndarm, mehrere Teilbereiche überlappend	K27.5	Ulcus pepticum, Lok nnb, chron od nnb, m Perfor
C17.9	Bösartige Neubildung: Dünndarm, nicht näher bezeichnet	K27.6	Ulcus peptic, Lok nnb, chron od nnb, m Blutg/Perf
C18.0	Bösartige Neubildung: Zäkum	K27.7	Ulcus pepticum, Lok nnb, chron, oh Blutg od Perfor
C18.1	Bösartige Neubildung: Appendix vermiformis	K27.9	Ulcus peptic, Lok nnb, wd ak n chron, oh Blutg/Perf
C18.2	Bösartige Neubildung: Colon ascendens	K28.0	Ulcus pepticum jejuni, akut, m Blutung
C18.3	Bösartige Neubildung: Flexura coli dextra [hepatica]	K28.1	Ulcus pepticum jejuni, akut, m Perforation
C18.4	Bösartige Neubildung: Colon transversum	K28.2	Ulcus pepticum jejuni, akut, m Blutg u Perf
C18.5	Bösartige Neubildung: Flexura coli sinistra [lienalis]	K28.3	Ulcus pepticum jejuni, akut, oh Blutg od Perf
C18.6	Bösartige Neubildung: Colon descendens	K28.4	Ulcus pepticum jejuni, chron od nnb, m Blutg
C18.7	Bösartige Neubildung: Colon sigmoideum	K28.5	Ulcus pepticum jejuni, chron od nnb, m Perfor
C18.8	BNB: Kolon, mehrere Teilbereiche überlappend	K28.6	Ulcus peptic jejuni, chron od nnb, m Blutg u Perf
C18.9	Bösartige Neubildung: Kolon, nicht näher bezeichnet	K28.7	Ulcus pepticum jejuni, chron, oh Blutg/Perf
C19	Bösartige Neubildung am Rektosigmoid, Übergang	K28.9	Ulcus pepticum jejuni, wd ak n chron, oh Blutg/Perf
C20	Bösartige Neubildung des Rektums	K29.0	Akute hämorrhagische Gastritis
C21.0	Bösartige Neubildung: Anus, nicht näher bezeichnet	K31.1	Hypertrophische Pylorusstenose b Erwachs
C21.1	Bösartige Neubildung: Analkanal	K31.5	Duodenalverschuß
C21.2	Bösartige Neubildung: Kloakenregion	K31.82	Angiodysplasie Magen u Duodenum mit Blutung
C21.8	BNB: Rektum, Anus u Analkanal, mehrere Teilber überlapp	K50.0	Crohn-KH Dünndarm
C26.0	BNB: Intestinaltrakt, Teil nicht näher bezeichnet	K50.1	Crohn-KH Dickdarm
C26.8	BNB: Verdauungssystem, mehrere Teilbereiche überlappend	K50.8	Sonstige Crohn-KH
C26.9	BNB: Ungenau bezeichnete Lok des Verdauungssystems	K50.9	Crohn-KH, nnbez
C45.1	Mesotheliom Peritoneum	K51.0	Ulzeröse (chronische) Enterokolitis
C48.1	Bösartige Neubildung: nb Teile des Peritoneums	K51.1	Ulzeröse (chronische) Ileokolitis
C48.2	Bösartige Neubildung: Peritoneum, nicht näher bezeichnet	K51.2	Ulzeröse (chronische) Proktitis
C48.8	BNB: Retroperitoneum u Peritoneum, mehr Teilber überlapp	K51.3	Ulzeröse (chronische) Rektosigmoiditis
C76.2	BNB ungenau bezeichneter Lokalisationen: Abdomen	K51.4	Pseudopolyposis Kolon
C78.4	Sekundäre BNB Dünndarm	K51.5	Proktokolitis Schleimhaut
C78.5	Sekundäre BNB Dickdarm u Rektum	K51.8	Sonstige Colitis ulcerosa
C78.6	Sekundäre BNB Retroperitoneum u Peritoneum	K51.9	Colitis ulcerosa, nnbez
C78.8	Sekundäre BNB so+nnb Verdauungsorgane	K55.22	Angiodysplasie Kolon: Mit Blutung
D00.1	Carcinoma in situ Ösophagus	K56.0	Paralytischer Ileus
D00.2	Carcinoma in situ Magen	K56.1	Invagination
D01.0	Carcinoma in situ Kolon	K56.2	Volvulus
D01.1	Carcinoma in situ Rektosigmoid, Übergang	K56.3	Gallensteinileus
D01.2	Carcinoma in situ Rektum	K56.4	Sonstige Obturation Darm
D01.3	Carcinoma in situ Analkanal u Anus	K56.5	Intestinale Adhäsionen [Briden] mit Ileus
D01.4	Carcinoma in situ so+nnb Teile Darm	K56.6	Sonstiger und nicht näher bezeichneter mechanischer Ileus
D01.7	Carcinoma in situ sonst nb Verdauungsorgane	K56.7	Ileus, nnbez
D01.9	Carcinoma in situ Verdauungsorgan, nnbez	K57.01	Divertikulose Dünndarm m Perfor, Abszess u Blutung
E16.4	Abnorme Gastrinsekretion	K57.03	Divertikulitis Dünndarm m Perfor, Abszess u Blutung
E84.1	Zystische Fibrose mit Darmmanifestationen	K57.11	Divertikulose Dünndarm oh Perfor u Abszess, m Blutung
I85.0	Ösophagusvarizen m Blutung	K57.13	Divertikulitis Dünndarm oh Perfor u Abszess m Blutung
K22.1	Ösophagusulkus	K57.21	Divertikulose Dickdarm m Perfor, Abszess u Blutung
K22.6	Mallory-Weiss-Syndrom	K57.23	Divertikulitis Dickdarm m Perfor, Abszess u Blutung
K25.0	Ulcus ventriculi, akut, m Blutung	K57.31	Divertikulose Dickdarm oh Perfor od Abszess m Blutung
K25.1	Ulcus ventriculi, akut, m Perforation	K57.33	Divertikulitis Dickdarm oh Perfor od Abszess, m Blutung
K25.2	Ulcus ventriculi, akut, m Blutg u Perf	K57.41	Divertikulose Dünn- u Dickdarm m Perfor, Abszess u Blutung
K25.3	Ulcus ventriculi, akut, oh Blutg od Perf	K57.43	Divertikulitis Dünn- u Dickdarm m Perfor, Abszess u Blutung
K25.4	Ulcus ventriculi, chron od nnb, m Blutung	K57.51	Divertikulose Dünn- u Dickdarm oh Perfor od Abszess, m Blut
K25.5	Ulcus ventriculi, chron od nnb, m Perf	K57.53	Divertikulitis Dünn- u Dickdarm oh Perfor, Abszess, m Blut
K25.6	Ulcus ventriculi, chron od nnb, m Blutg u Perfor	K57.81	Divertikulose Darm, Teil nnbez, m Perfor, Abszess u Blutung
K25.7	Ulcus ventriculi, chron, oh Blutg od Perf	K57.83	Divertikulitis Darm, Teil nnbez, m Perfor, Abszess u Blutung
K25.9	Ulcus ventriculi, wd akut n chron, oh Blutg/Perfor	K57.91	Divertikulose Darm, Teil nnbez, oh Perf od Abszess, m Blut
K26.0	Ulcus duodeni, akut, m Blutung	K57.93	Divertikulitis Darm, Teil nnbez, oh Perf od Abszess, m Blut
K26.1	Ulcus duodeni, akut, m Perforation	K62.5	Hämorrhagie Anus u Rektum
K26.2	Ulcus duodeni, akut, m Blutung u Perforation	K65.0	Akute Peritonitis
K26.3	Ulcus duodeni, akut, oh Blutg od Perf	K65.8	Sonstige Peritonitis
K26.4	Ulcus duodeni, chronisch od nnb, m Blutung	K65.9	Peritonitis, nnbez
K26.5	Ulcus duodeni, chron od nnb, m Perforation	K92.0	Hämatemesis
K26.6	Ulcus duodeni, chron od nnb, m Blutg u Perfor	K92.1	Meläna
K26.7	Ulcus duodeni, chron, oh Blutg od Perf	K92.2	Gastrointestinale Blutung, nnbez
K26.9	Ulcus duodeni, wd akut n chron, oh Blutg/Perfor	P76.2	Darmverschluss b Neugeborenen d eingedickte Milch
K27.0	Ulcus pepticum, Lok nnb, akut, mit Blutung	Q43.0	Meckel-Divertikel
K27.1	Ulcus pepticum, Lok nnb, akut, mit Perforation		

**Prozedur G47-3**

XX.CH†↔ Kein spezifischer Kode im CHOP

**Prozedur G47-4**

42.22†↔	Ösophagoskopie durch ein künstliches Stoma	44.22†↔	Endoskopische Dilatation des Pylorus
42.23†↔	Sonstige Ösophagoskopie	45.12†↔	Endoskopie am Dünndarm durch ein künstliches Stoma
42.24†↔	Geschlossene [endoskopische] Biopsie am Ösophagus	45.13†↔	Sonstige Endoskopie am Dünndarm
42.92†↔	Dilatation des Ösophagus	45.14†↔	Geschlossene [endoskopische] Biopsie am Dünndarm
43.11†↔	Perkutane [endoskopische] Gastrostomie [PEG]	45.16†↔	ÖGD [EGD] mit geschlossener Biopsie
43.41†↔	Endosk Exz oder Destr von Läsion oder Gew am Magen	50.11†↔	Geschlossene [Nadel-] Biopsie an der Leber
44.13†↔	Sonstige Gastroskopie	98.02†↔	Entf eines intralum FK vom Ösoph ohne Inzision
44.14†↔	Geschlossene [endoskopische] Biopsie am Magen	98.03†↔	Entf e intralum FK von Mag und Dünnd ohne Inzis

**Prozedur G47-5**

42.22†↔	Ösophagoskopie durch ein künstliches Stoma	45.12†↔	Endoskopie am Dünndarm durch ein künstliches Stoma
42.92†↔	Dilatation des Ösophagus	50.11†↔	Geschlossene [Nadel-] Biopsie an der Leber
43.41†↔	Endosk Exz oder Destr von Läsion oder Gew am Magen	98.02†↔	Entf eines intralum FK vom Ösoph ohne Inzision
44.22†↔	Endoskopische Dilatation des Pylorus	98.03†↔	Entf e intralum FK von Mag und Dünnd ohne Inzis

**Prozedur G47-6**

42.22†↔	Ösophagoskopie durch ein künstliches Stoma	45.30†↔	Endosk Exzision oder Destr einer Läsion im Duod
42.33†↔	Endosk Exz o Destr von Läs o Gew aus dem Ösoph	46.32†↔	Perkutane [endoskopische] Jejunostomie [PEJ]
42.92†↔	Dilatation des Ösophagus	50.11†↔	Geschlossene [Nadel-] Biopsie an der Leber
43.41†↔	Endosk Exz oder Destr von Läsion oder Gew am Magen	52.01†↔	Drainage einer Pankreaszyste durch Katheter
44.22†↔	Endoskopische Dilatation des Pylorus	97.02†↔	Ersetzen eines Gastrostomietubus
44.32†↔	Perkutane [endoskopische] Gastrojejunostomie	97.03†↔	Ersetzen von Sonde oder EnterostomVorr im Dünndarm
44.43†↔	Endoskopische Blutstillung in Magen oder Duodenum	98.02†↔	Entf eines intralum FK vom Ösoph ohne Inzision
45.00†↔	Inzision am Darm, n.n.bez.	98.03†↔	Entf e intralum FK von Mag und Dünnd ohne Inzis
45.12†↔	Endoskopie am Dünndarm durch ein künstliches Stoma		

**ADRG G48****Koloskopie mit äußerst schweren oder schweren CC, komplizierendem Eingriff oder Alter < 15 Jahre**

Mindestens eine Prozedur in Tabelle G48-4 und (Prozedur in Tabelle G48-5 oder PCCL > 2 oder Alter < 15 Jahre) und (Diagnose in Tabelle G48-1 oder Nebendiagnose in Tabelle G48-2 oder Komplizierende Prozeduren oder Diagnose in Tabelle G48-3) oder mindestens eine Prozedur in Tabelle G48-6 und (Prozedur in Tabelle G48-5 oder PCCL > 2 oder Alter < 15 Jahre)

**DRG G48A****Koloskopie mit äußerst schweren oder schweren CC, komplizierendem Eingriff oder Alter < 15 Jahre, mit schwerer Darminfektion, komplizierenden Prozeduren oder bei Zustand nach Organtransplantation**

Diagnose in Tabelle G48-1 oder Nebendiagnose in Tabelle G48-2 oder Komplizierende Prozeduren

**DRG G48B****Koloskopie mit äußerst schweren oder schweren CC, komplizierendem Eingriff oder Alter < 15 Jahre, mit komplizierender Diagnose, ohne schwere Darminfektion, ohne komplizierende Prozeduren, außer bei Zustand nach Organtransplantation**

Diagnose in Tabelle G48-3

**DRG G48C****Koloskopie ohne wenig komplexe Koloskopie mit äußerst schweren oder schw. CC, komplizierendem Eingriff oder Alter < 15 Jahre, ohne komplizierende Diagnose, ohne schwere Darminfektion, ohne komplizierende Prozeduren, außer bei Z.n. Organtransplantation****Diagnose G48-1**

A04.3	Darminfektion durch enterohämorrhagische E coli	A04.6	Enteritis durch Yersinia enterocolitica
A04.4	Sonstige Darminfektionen durch Escherichia coli	A04.7	Enterokolitis durch Clostridium difficile
A04.5	Enteritis durch Campylobacter		

**Nebendiagnose G48-2**

Z94.0	Zustand nach Nierentransplantation	Z94.4	Zustand nach Lebertransplantation
Z94.1	Zustand nach Herztransplantation	Z94.80	Z n hämatopoet StammzTx oh ggw ImmSupp
Z94.2	Zustand nach Lungentransplantation	Z94.81	Z n hämatopoet StammzTx m ggw ImmSupp
Z94.3	Zustand nach Herz-Lungen-Transplantation	Z94.88	Z n sonst Organ-/GewebeTx

**Diagnose G48-3**

K50.0	Crohn-KH Dünndarm	K51.9	Colitis ulcerosa, nnbez
K50.1	Crohn-KH Dickdarm	K65.0	Akute Peritonitis
K50.8	Sonstige Crohn-KH	K65.9	Peritonitis, nnbez
K50.9	Crohn-KH, nnbez	K66.1	Hämoperitoneum
K51.0	Ulzeröse (chronische) Enterokolitis	K90.0	Zöliakie
K51.1	Ulzeröse (chronische) Ileokolitis	K90.1	Tropische Sprue
K51.2	Ulzeröse (chronische) Proktitis	K90.2	Syndrom blinden Schlinge, aonkl
K51.3	Ulzeröse (chronische) Rektosigmoiditis	K90.3	Pankreatogene Steatorrhoe
K51.4	Pseudopolyposis Kolon	K90.4	Malabsorption d Intoleranz, ank
K51.5	Proktokolitis Schleimhaut	K90.8	Sonstige intestinale Malabsorption
K51.8	Sonstige Colitis ulcerosa	K90.9	Intestinale Malabsorption, nnbez

**Prozedur G48-4**

44.43†↔	Endoskopische Blutstillung in Magen oder Duodenum	48.24†↔	Geschlossene [endoskopische] Biopsie am Rektum
45.22†↔	Endoskopie am Dickdarm durch ein künstliches Stoma	48.31†↔	Radikale Elektrokoag von rekt Läsion oder Gewebe
45.23†↔	Koloskopie	48.32†↔	Sonstige Elektrokoag von rekt Läsion oder Gewebe
45.24†↔	Flexible Sigmoidoskopie	48.33†↔	Laserablation von rektaler Läsion oder Gewebe
45.25†↔	Geschlossene [endoskopische] Biopsie am Dickdarm	48.34†↔	Kryochir Destr von rektaler Läsion oder Gewebe
45.42†↔	Endoskopische Polypektomie im Dickdarm	98.04†↔	Entf eines intralum FK vom Dickdarm ohne Inzision
45.43†↔	Endosk Destr von and Läsion oder Gewebe im Dickd	98.05†↔	Entf e intralum FK von Rekt und Anus ohne Inzis
48.22†↔	Rektosigmoidoskopie durch ein künstliches Stoma		

**Prozedur G48-5**

XX.CH†↔ Kein spezifischer Code im CHOP

**Prozedur G48-6**

44.43†↔	Endoskopische Blutstillung in Magen oder Duodenum	48.32†↔	Sonstige Elektrokoag von rekt Läsion oder Gewebe
45.22†↔	Endoskopie am Dickdarm durch ein künstliches Stoma	48.33†↔	Laserablation von rektaler Läsion oder Gewebe
45.42†↔	Endoskopische Polypektomie im Dickdarm	48.34†↔	Kryochir Destr von rektaler Läsion oder Gewebe
45.43†↔	Endosk Destr von and Läsion oder Gewebe im Dickd	98.04†↔	Entf eines intralum FK vom Dickdarm ohne Inzision
48.22†↔	Rektosigmoidoskopie durch ein künstliches Stoma	98.05†↔	Entf e intralum FK von Rekt und Anus ohne Inzis
48.31†↔	Radikale Elektrokoag von rekt Läsion oder Gewebe		

**ADRG G50****Gastroskopie ohne wenig komplexe Gastroskopie bei nicht schweren Krankheiten der Verdauungsorgane, mit äußerst schweren oder schweren CC, Alter > 14 Jahre**

Hauptdiagnose in Tabelle G50-1 und mindestens eine Prozedur in Tabelle G50-2 und PCCL > 2

**DRG G50Z****Gastroskopie ohne wenig komplexe Gastroskopie bei nicht schweren Krankheiten der Verdauungsorgane, mit äußerst schweren oder schweren CC, Alter > 14 Jahre****Hauptdiagnose G50-1**

A00.0	Cholera durch Vibrio cholerae O:1, Biovar cholerae	A04.3	Darminfektion durch enterohämorrhagische E coli
A00.1	Cholera durch Vibrio cholerae O:1, Biovar eltor	A04.4	Sonstige Darminfektionen durch Escherichia coli
A00.9	Cholera, nnbez	A04.5	Enteritis durch Campylobacter
A02.0	Salmonellenenteritis	A04.6	Enteritis durch Yersinia enterocolitica
A03.0	Shigellose durch Shigella dysenteriae	A04.7	Enterokolitis durch Clostridium difficile
A03.1	Shigellose durch Shigella flexneri	A04.8	Sonst nb bakterielle Darminfektionen
A03.2	Shigellose durch Shigella boydii	A04.9	Bakterielle Darminfektion, nnbez
A03.3	Shigellose durch Shigella sonnei	A05.0	Lebensmittelvergiftung durch Staphylokokken
A03.8	Sonstige Shigellosen	A05.2	Lebensmittelvergiftung durch Clostr perfring [Clostr welchii]
A03.9	Shigellose, nnbez	A05.3	Lebensmittelvergiftung durch Vibrio parahaemolyticus
A04.0	Darminfektion durch enteropathogene E coli	A05.4	Lebensmittelvergiftung durch Bacillus cereus
A04.1	Darminfektion durch enterotoxinbildende E coli	A05.8	Sonst nb bakt Lebensmittelvergiftungen
A04.2	Darminf durch enteroinvasive Escherichia coli	A05.9	Bakteriell bedingte Lebensmittelvergiftung, nnbez



A06.0	Akute Amöbenruhr	D17.5	Gutart Neubildung Fettgew intraabdom Organe
A06.1	Chronische intestinale Amöbiasis	D18.04	Hämangiom Verdauungssystem
A06.2	Nichtdysenterische Kolitis durch Amöben	D19.1	Gutart Neubild mesotheliales Gewebe Peritoneum
A07.0	Balantidiose	D20.0	Gutart Neubildung Retroperitoneum
A07.1	Giardiasis [Lambliasis]	D20.1	Gutart Neubildung Peritoneum
A07.2	Kryptosporidiose	D37.1	NB unsich/unbek Verhalt Magen
A07.3	Isosporose	D37.2	NB unsich/unbek Verhalt Dünndarm
A07.8	Sonst nb Darm-KH durch Protozoen	D37.3	NB unsich/unbek Verhalt Appendix vermiformis
A07.9	Darmkrankheit durch Protozoen, nicht näher bezeichnet	D37.4	NB unsich/unbek Verhalt Kolon
A08.0	Enteritis durch Rotaviren	D37.5	NB unsich/unbek Verhalt Rektum
A08.1	Akute Gastroenteritis Norovirus [Norwalk-Virus]	D37.7	NB unsich/unbek Verhalt so Verdauungsgorg
A08.2	Enteritis durch Adenoviren	D37.9	NB unsich/unbek Verhalt Verdauungsgorg, nnbez
A08.3	Enteritis durch sonstige Viren	D48.3	NB unsich/unbek Verhalt Retroperitoneum
A08.4	Virusbedingte Darminfektion, nnbez	D48.4	NB unsich/unbek Verhalt Peritoneum
A08.5	Sonstige nb Darminfektionen	E73.0	Angeborener Laktasemangel
A09	Diarrhoe u Gastroenteritis, vermutlich infektiösen Ursprungs	E73.1	Sekundärer Laktasemangel
A18.3	TB Darm, Peritoneum u Mesenterial-LK	E73.8	Sonstige Laktoseintoleranz
A21.3	Gastrointestinale Tularämie	E73.9	Laktoseintoleranz, nnbez
A22.2	Darmmilzbrand	E74.1	Störungen Fruktosestoffwechsel
A42.1	Abdominale Aktinomykose	E74.3	So Störungen intestinale Kohlenhydratabsorption
A51.1	Analer Primäraffekt bei Syphilis	I77.4	Arteria-coeliaca-Kompressions-Syndrom
A54.6	Gonokokkeninfektion des Anus und des Rektums	I84.0	Innere thrombosierte Hämorrhoiden
A56.3	Chlamydieninfektion des Anus und des Rektums	I84.1	Innere Hämorrhoiden m sonst Komplikationen
B37.81	Candida-Ösophagitis	I84.2	Innere Hämorrhoiden oh Komplikation
B68.0	Befall durch Taenia solium	I84.3	Äußere thrombosierte Hämorrhoiden
B68.1	Befall durch Taenia saginata	I84.4	Äußere Hämorrhoiden m sonst Komplikationen
B68.9	Taeniasis, nnbez	I84.5	Äußere Hämorrhoiden oh Komplikation
B69.8	Zystizerkose an sonstigen Lokalisationen	I84.6	Marisken als Folgezustand von Hämorrhoiden
B69.9	Zystizerkose, nnbez	I84.7	Nnbez thrombosierte Hämorrhoiden
B70.0	Diphyllobothriose	I84.8	Nnbez Hämorrhoiden m sonst Komplikationen
B70.1	Sparganose	I84.9	Hämorrhoiden oh Komplikation, nnbez
B71.0	Hymenolepiasis	I85.9	Ösophagusvarizen oh Blutung
B71.1	Dipylidiose	I88.0	Unspezifische mesenteriale Lymphadenitis
B71.8	Sonst nb Zestodeninfektionen	K20	Ösophagitis
B71.9	Zestodeninfektion, nnbez	K21.0	Gastroösophageale RefluxKH m Ösophagitis
B76.0	Ankylostomiasis	K21.9	Gastroösophageale RefluxKH oh Ösophagitis
B76.1	Nekatoriasis	K22.0	Achalasie Kardias
B76.8	Sonstige Hakenwurm-Krankheiten	K22.2	Ösophagusverschuß
B76.9	Hakenwurm-KH, nnbez	K22.3	Perforation Ösophagus
B77.0	Askaridose mit intestinalen Komplikationen	K22.4	Dyskinesie Ösophagus
B77.8	Askaridose mit sonstigen Komplikationen	K22.5	Divertikel Ösophagus, erworben
B77.9	Askaridose, nnbez	K22.7	Barrett-Ösophagus
B78.0	Strongyloidiasis des Darmes	K22.8	Sonstige nb KH Ösophagus
B78.1	Strongyloidiasis der Haut	K22.9	KH Ösophagus, nnbez
B78.7	Disseminierte Strongyloidiasis	K29.1	Sonstige akute Gastritis
B78.9	Strongyloidiasis, nnbez	K29.2	Alkoholgastritis
B79	Trichuriasis	K29.3	Chronische Oberflächengastritis
B80	Enterobiasis	K29.4	Chronische atrophische Gastritis
B81.0	Anisakiasis	K29.5	Chronische Gastritis, nnbez
B81.1	Intestinale Kapillariasis	K29.6	Sonstige Gastritis
B81.2	Trichostrongyliasis	K29.7	Gastritis, nnbez
B81.3	Intestinale Angiostrongyliasis	K29.8	Duodenitis
B81.8	Sonst nb intestinale Helminthosen	K29.9	Gastroduodenitis, nnbez
B82.0	Intestinale Helminthose, nnbez	K30	Dyspepsie
B82.9	Intestinaler Parasitismus, nnbez	K31.0	Akute Magendilatation
D12.0	Gutartige Neubildung Zäkum	K31.2	Sanduhrförmige Strikatur u Stenose Magen
D12.1	Gutartige Neubildung Appendix vermiformis	K31.3	Pylorospasmus, aonkl
D12.2	Gutartige Neubildung Colon ascendens	K31.4	Magendivertikel
D12.3	Gutartige Neubildung Colon transversum	K31.6	Fistel Magen u Duodenum
D12.4	Gutartige Neubildung Colon descendens	K31.7	Polyp Magen u Duodenum
D12.5	Gutartige Neubildung Colon sigmoideum	K31.81	Angiodysplasie Magen u Duoden ohne Angabe einer Blutung
D12.6	Gutartige Neubildung Kolon, nnbez	K31.88	Sonstige nb KH Magen u Duodenum
D12.7	Gutartige Neubildung Rektosigmoid, Übergang	K31.9	KH Magen u Duodenum, nnbez
D12.8	Gutartige Neubildung Rektum	K35.0	Akute Appendizitis m diffuser Peritonitis
D12.9	Gutartige Neubildung Analkanal Anus	K35.1	Akute Appendizitis m Peritonealabszeß
D13.0	Gutartige Neubildung Ösophagus	K35.9	Akute Appendizitis, nnbez
D13.1	Gutartige Neubildung Magen	K36	Sonstige Appendizitis
D13.2	Gutartige Neubildung Duodenum	K37	Nnbez Appendizitis
D13.3	Gutartige Neubildung so+nnb Teile Dünndarm	K38.0	Hyperplasie Appendix
D13.9	Gut Neub ungen bez Lok inner Verdauungssystem	K38.1	Appendixkonkremente

K38.2	Appendixdivertikel	K59.8	Sonstige nb funktionelle Darmstörungen
K38.3	Appendixfistel	K59.9	Funktionelle Darmstörung, nnbez
K38.8	Sonstige nb KH Appendix	K60.0	Akute Analfissur
K38.9	KH Appendix, nnbez	K60.1	Chronische Analfissur
K40.00	Doppels Hern ing m Einkl oh Gangr, n Rezidivhern bez	K60.2	Analfissur, nnbez
K40.01	Doppels Hern ing m Einkl oh Gangr, Rezidivhernie	K60.3	Analfistel
K40.10	Doppels Hern ing m Gangr, n Rezidivhern bez	K60.4	Rektalfistel
K40.11	Doppels Hern ing m Gangr, Rezidivhernie	K60.5	Anorektalfistel
K40.20	Doppels Hern ing oh Einkl/Gangr, n Rezidivhern bez	K61.0	Analabszeß
K40.21	Doppels Hern ing oh Einkl/Gangr, Rezidivhernie	K61.1	Rektalabszeß
K40.30	Hern ing, eins/oh SeitAng, m Einkl oh Gangr, n RezHern bez	K61.2	Anorektalabszeß
K40.31	Hern ing, eins/oh SeitAng, m Einkl oh Gangr, Rezidivhernie	K61.3	Ischiorektalabszeß
K40.40	Hern ing, eins/oh SeitAng, m Gangr, n Rezidivhern bez	K61.4	Intrasphinktäer Abszeß
K40.41	Hern ing, eins/oh SeitAng, m Gangr, Rezidivhernie	K62.0	Analpolyp
K40.90	Hern ing, eins/oh SeitAng, oh Einkl/Gangr, n RezHern bez	K62.1	Rektumpolyp
K40.91	Hern ing, eins/oh SeitAng, oh Einkl/Gangr, Rezidivhernie	K62.2	Analprolaps
K41.0	Doppels Hernia femoralis m Einkl oh Gangrän	K62.3	Rektumprolaps
K41.1	Doppelseitige Hernia femoralis m Gangrän	K62.4	Stenose Anus u Rektum
K41.2	Doppels Hernia femoralis oh Einkl/Gangr	K62.6	Ulkus Anus u Rektum
K41.3	Hern fem, eins/oh SeitAng, m Einkl oh Gangrän	K62.7	Strahlenproktitis
K41.4	Hern fem, eins/oh SeitAng, m Gangrän	K62.8	Sonstige nb KH Anus u Rektum
K41.9	Hern fem, eins/oh SeitAng, oh Einkl/Gangrän	K62.9	KH Anus u Rektum, nnbez
K42.0	Hernia umbilicalis m Einklemmung oh Gangrän	K63.0	Darmabszeß
K42.1	Hernia umbilicalis m Gangrän	K63.1	Perforation Darm (nichttraumatisch)
K42.9	Hernia umbilicalis oh Einklemmung/Gangrän	K63.2	Darmfistel
K43.0	Hernia ventralis m Einklemmung oh Gangrän	K63.3	Darmulkus
K43.1	Hernia ventralis m Gangrän	K63.4	Enteroptose
K43.9	Hernia ventralis oh Einklemmung/Gangrän	K63.5	Polyp Kolon
K44.0	Hernia diaphragmatica m Einkl oh Gangrän	K63.8	Sonstige nb DarmKH
K44.1	Hernia diaphragmatica m Gangrän	K63.9	DarmKH, nnbez
K44.9	Hernia diaphragmatica oh Einkl/Gangrän	K66.0	Peritoneale Adhäsionen
K45.0	Sonst nb abdominale Hernien m Einkl oh Gangrän	K66.1	Hämoperitoneum
K45.1	Sonstige nb abdominale Hernien m Gangrän	K66.8	Sonstige nb KH Peritoneum
K45.8	Sonst nb abdominale Hernien oh Einkl/Gangr	K66.9	KH Peritoneum, nnbez
K46.0	Nnb abdominale Hernie m Einkl oh Gangrän	K90.0	Zöliakie
K46.1	Nnbez abdominale Hernie m Gangrän	K90.1	Tropische Sprue
K46.9	Nnb abdominale Hernie oh Einkl/Gangrän	K90.2	Syndrom blinden Schlinge, aonkl
K52.0	Gastroenteritis u Kolitis d Strahleneinwirkung	K90.3	Pankreatogene Steatorrhoe
K52.1	Toxische Gastroenteritis u Kolitis	K90.4	Malabsorption d Intoleranz, ank
K52.2	Allergische u alimentäre Gastroenteritis u Kolitis	K90.8	Sonstige intestinale Malabsorption
K52.8	Sonst nb nichtinfekt Gastroenteritis u Kolitis	K90.9	Intestinale Malabsorption, nnbez
K52.9	Nichtinfektiöse Gastroenteritis u Kolitis, nnbez	K91.0	Erbrechen nach gastrointestalem chir Eingriff
K55.0	Akute GefäßKH Darm	K91.1	Syndrome operierter Magen
K55.1	Chronische GefäßKH Darmes	K91.2	Malabsorption nach chirurgischem Eingriff, aonkl
K55.21	Angiodysplasie Kolon: Ohne Angabe Blutung	K91.3	Postoperativer Darmverschluss
K55.8	Sonstige Gefäßkrankheiten des Darmes	K91.4	FktStör nach Kolostomie od Enterostomie
K55.9	Gefäßkrankheit des Darmes, nicht näher bezeichnet	K91.80	Generalis Mukositis b Immunkompr
K57.00	Divertikulose Dünndarm m Perfor u Abszess, oA Blutung	K91.88	Sonst KH Verdauungssystem nach med Maßn, aonkl
K57.02	Divertikulitis Dünndarm m Perfor u Abszess, oh Ang Blutung	K91.9	KH Verdauungssystem nach med Maßn, nnbez
K57.10	Divertikulose Dünndarm oh Perfor, Abszess od Ang Blutung	K92.8	Sonstige nb KH Verdauungssystem
K57.12	Divertikulitis Dünndarm oh Perfor, Abszess od Ang Blutung	K92.9	KH Verdauungssystem, nnbez
K57.20	Divertikulose Dickdarm m Perfor u Abszess, oh Ang Blutung	N80.5	Endometriose Darm
K57.22	Divertikulitis Dickdarm m Perfor u Abszess, oh Ang Blutung	N82.2	Fistel zw Vagina u Dünndarm
K57.30	Divertikulose Dickdarm oh Perfor, Abszess od Ang Blutung	N82.3	Fistel zw Vagina u Dickdarm
K57.32	Divertikulitis Dickdarm oh Perfor, Abszess od Ang Blutung	N82.4	Sonst Fisteln zw weiblichem Genital- u Darmtrakt
K57.40	Divertikulose Dünn- u Dickdarm m Perfor u Abszess, oA Blut	P76.1	Transitorischer Ileus b Neugeborenen
K57.42	Divertikulitis Dünn- u Dickdarm m Perfor u Abszess, oA Blut	P76.8	Sonstiger nb Darmverschluss b Neugeborenen
K57.50	Divertikulose Dünn- u Dickdarm oh Perfor, Abszess oA Blut	P76.9	Darmverschluss b Neugeborenen, nnbez
K57.52	Divertikulitis Dünn- u Dickdarm oh Perfor, Abszess oA Blut	P77	Enterocolitis necroticans Fetus/Neugeborenes
K57.80	Divertikulose Darm, Teil nnbez, m Perfor u Abszess, oA Blut	P78.3	Nichtinfektiöse Diarrhoe b Neugeborenen
K57.82	Divertikulitis Darm, Teil nnbez, m Perfor u Abszess, oA Blut	P78.8	Sonst nb KH Verdauungssystem in Perinatalperiode
K57.90	Divertikulose Darm, Teil nnbez, oh Perfor, Abszess oA Blutung	P78.9	KH Verdauungssystem in Perinatalperiode, nnbez
K57.92	Divertikulitis Darm, Teil nnbez, oh Perf, Abszess, oA Blut	Q39.0	Ösophagusatresie oh Fistel
K58.0	Reizdarmsyndrom m Diarrhoe	Q39.1	Ösophagusatresie m Ösophagotrachealfistel
K58.9	Reizdarmsyndrom oh Diarrhoe	Q39.2	Angeborene Ösophagotrachealfistel o Atresie
K59.0	Obstipation	Q39.3	Angeborene Ösophagusstenose u -striktur
K59.1	Funktionelle Diarrhoe	Q39.4	Ösophagusmembran
K59.2	Neurogene Darmstörung, aonkl	Q39.5	Angeborene Dilatation Ösophagus
K59.3	Megakolon, aonkl	Q39.6	Ösophagusdivertikel (angeboren)
K59.4	Analspasmus	Q39.8	Sonst angeborene Fehlbildungen Ösophagus

Q39.9	Angeborene Fehlbildung Ösophagus, nnbez	R19.2	Sichtbare Peristaltik
Q40.0	Angeborene hypertrophische Pylorusstenose	R19.3	Bauchdeckenspannung
Q40.1	Angeborene Hiatushernie	R19.4	Veränderungen Stuhlgewohnheiten
Q40.2	Sonst nb angeborene Fehlbildungen Magen	R19.5	Sonstige Stuhlveränderungen
Q40.3	Angeborene Fehlbildung Magen, nnbez	R19.8	Sonst nb Sympt Verdauungssystem/Abdomen
Q40.8	Sonst nb angeb Fehlbildungen oberer Verdauungstrakt	R85.0	Abnormer Enzymwert in UntMat VerdOrg/Bauchhöhle
Q40.9	Angeborene Fehlbildung oberer Verdauungstrakt, nnb	R85.1	Abnormer Hormonwert in UntMat VerdOrg/Bauchhöhle
Q41.0	Angeb(s) Fehlen, Atresie u Stenose Duodenum	R85.2	Abn Wert so Drog/AM/biol akt Subst UM VerdOrg/Bauchh
Q41.1	Angeb(s) Fehlen, Atresie u Stenose Jejunum	R85.3	Abn Wert Subst vorw nmed Herk UntMat VerdOrg/Bauchh
Q41.2	Angeb(s) Fehlen, Atresie u Stenose Ileum	R85.4	Abnorme immun Bef in UntMat VerdOrg/Bauchhöhle
Q41.8	Angeb(s) Fehlen, Atresie u Stenose so nb Teile Dünndarm	R85.5	Abnorme mikrobiol Bef in UntMat VerdOrg/Bauchhöhle
Q41.9	Angeb(s) Fehlen, Atresie u Stenose Dünndarm, Teil nnb	R85.6	Abnorme zytol Bef in UntMat VerdOrg/Bauchhöhle
Q42.0	Angeb(s) Fehlen, Atresie u Stenose Rektum m Fistel	R85.7	Abnorme histol Bef in UntMat VerdOrg/Bauchhöhle
Q42.1	Angeb(s) Fehlen, Atresie u Stenose Rektum oh Fistel	R85.8	So abn Bef in UntMat aus VerdOrg/Bauchhöhle
Q42.2	Angeb(s) Fehlen, Atresie u Stenose Anus m Fistel	R85.9	Nnb abn Bef in UntMat aus VerdOrg/Bauchhöhle
Q42.3	Angeb(s) Fehlen, Atresie u Stenose Anuss oh Fistel	R93.3	Abn Bef bildgeb Diagnostik so Teile Verdauungstrakt
Q42.8	Angeb(s) Fehlen, Atresie u Stenose sonst Teile Dickdarm	R93.5	Abn Bef bildgeb Diagn so Abdominalreg/Retroperitoneum
Q42.9	Angeb(s) Fehlen, Atresie u Stenose Dickdarm, Teil nnb	S27.83	Verletzung Ösophagus, Pars thoracica
Q43.1	Hirschsprung-KH	S36.3	Verletzung Magen
Q43.2	Sonstige angeborene Funktionsstörung Kolon	S36.40	Verletzung Dünndarm, Teil nnbez
Q43.3	Angeborene Fehlbildungen, die Darmfixation betreffen	S36.41	Verletzung Duodenum
Q43.40	Duplikatur Dünndarm	S36.49	Verletzung sonst+mehrere Teile Dünndarm
Q43.41	Duplikatur Kolon	S36.50	Verletzung Dickdarm, Teil nnbez
Q43.42	Duplikatur Rektum	S36.51	Verletzung Colon ascendens
Q43.49	Duplikatur Darm, nnb	S36.52	Verletzung Colon transversum
Q43.5	Ektopia ani	S36.53	Verletzung Colon descendens
Q43.6	Angeborene Fistel Rektum u Anus	S36.54	Verletzung Colon sigmoideum
Q43.7	Kloakenpersistenz	S36.59	Verletzung sonst+mehrere Teile Dickdarm
Q43.8	Sonst nb angeborene Fehlbildungen Darm	S36.6	Verletzung Rektum
Q43.9	Angeborene Fehlbildung Darm, nnbez	S36.7	Verletzung mehrerer intraabdominaler Organe
Q45.8	Sonst nb angeborene Fehlbildungen Verdauungssystem	S36.81	Verletzung Peritoneum
Q45.9	Angeborene Fehlbildung Verdauungssystem, nnb	S36.82	Verletzung Mesenterium
Q79.2	Exomphalus	S36.9	Verletzung eines nnb intraabdominalen Organes
Q79.3	Gastroschisis	T18.1	Fremdkörper im Ösophagus
Q79.4	Bauchdeckenaplasie-Syndrom	T18.2	Fremdkörper im Magen
Q79.5	Sonst angeborene Fehlbildungen Bauchdecke	T18.3	Fremdkörper im Dünndarm
Q89.3	Situs inversus	T18.4	Fremdkörper im Dickdarm
R10.0	Akutes Abdomen	T18.5	Fremdkörper in Anus u Rektum
R10.1	Schmerzen im Bereich Oberbauch	T18.8	Fremdkörper an sonst u mehr Lok Verdauungstrakt
R10.3	Schmerzen m Lok in and Teilen Unterbauch	T18.9	Fremdkörper im Verdauungstrakt, Teil nnbez
R10.4	Sonstige u nnbez Bauchschmerzen	T28.1	Verbrennung des Ösophagus
R11	Übelkeit u Erbrechen	T28.2	Verbrennung sonstiger Teile des Verdauungstraktes
R12	Sodbrennen	T28.6	Verätzung des Ösophagus
R13.0	Dysphagie m Beaufsichtigungspflicht b Nahrungsaufnahme	T28.7	Verätzung sonstiger Teile des Verdauungstraktes
R13.1	Dysphag b absaugpfl Trach.stoma m (teilw) gebil Trachealkan	Z43.1	Versorgung Gastrostoma
R13.9	Sonstige und nicht näher bezeichnete Dysphagie	Z43.2	Versorgung Ileostoma
R14	Flatulenz u verwandte Zustände	Z43.3	Versorgung Kolostoma
R15	Stuhlinkontinenz	Z43.4	Versorgung and künstl Körperöffnungen Verdauungstrakt
R19.0	Schwellung/Raumforderung/Knoten Abdomen/Becken	Z46.5	Versorg/Anpass Ileostoma od von so Vorricht i MDTrakt
R19.1	Abnorme Darmgeräusche		

**Prozedur G50-2**

42.22†↔	Ösophagoskopie durch ein künstliches Stoma	45.30†↔	Endosk Exzision oder Destr einer Läsion im Duod
42.33†↔	Endosk Exz o Destr von Läs o Gew aus dem Ösoph	46.32†↔	Perkutane [endoskopische] Jejunostomie [PEJ]
42.92†↔	Dilatation des Ösophagus	50.11†↔	Geschlossene [Nadel-] Biopsie an der Leber
43.41†↔	Endosk Exz oder Destr von Läsion oder Gew am Magen	52.01†↔	Drainage einer Pankreaszyste durch Katheter
44.22†↔	Endoskopische Dilatation des Pylorus	97.02†↔	Ersetzen eines Gastrostomietubus
44.32†↔	Perkutane [endoskopische] Gastrojejunostomie	97.03†↔	Ersetzen von Sonde oder EnterostomVorr im Dünndarm
44.43†↔	Endoskopische Blutstillung in Magen oder Duodenum	98.02†↔	Entf eines intralum FK vom Ösoph ohne Inzision
45.00†↔	Inzision am Darm, n.n.bez.	98.03†↔	Entf e intralum FK von Mag und Dünnd ohne Inzis
45.12†↔	Endoskopie am Dünndarm durch ein künstliches Stoma		

**ADRG G51 Frührehabilitation bei Krankheiten und Störungen der Verdauungsorgane**

Frührehabilitation

**DRG G51Z Frührehabilitation bei Krankheiten und Störungen der Verdauungsorgane****ADRG G52 Geriatrische frührehabilitative Komplexbehandlung bei Krankheiten und Störungen der Verdauungsorgane**

Geriatrische frührehabilitative Komplexbehandlung

**DRG G52Z Geriatrische frührehabilitative Komplexbehandlung bei Krankheiten und Störungen der Verdauungsorgane****ADRG G60 Bösartige Neubildung der Verdauungsorgane**

Hauptdiagnose in Tabelle G60-1 oder Hauptdiagnose in Tabelle G60-2

**DRG G60A Bösartige Neubildung der Verdauungsorgane, mehr als ein Belegungstag, mit äußerst schweren CC**

Verweildauer &gt; 1 Tag und PCCL &gt; 3

**DRG G60B Bösartige Neubildung der Verdauungsorgane, ein Belegungstag oder ohne äußerst schwere CC****Hauptdiagnose G60-1**

C15.0	Bösartige Neubildung: Zervikaler Ösophagus	C21.0	Bösartige Neubildung: Anus, nicht näher bezeichnet
C15.1	Bösartige Neubildung: Thorakaler Ösophagus	C21.1	Bösartige Neubildung: Analkanal
C15.2	Bösartige Neubildung: Abdominaler Ösophagus	C21.2	Bösartige Neubildung: Kloakenregion
C15.3	Bösartige Neubildung: Ösophagus, oberes Drittel	C21.8	BNB: Rektum, Anus u Analkanal, mehrere Teilber überlapp
C15.4	Bösartige Neubildung: Ösophagus, mittleres Drittel	C26.0	BNB: Intestinaltrakt, Teil nicht näher bezeichnet
C15.5	Bösartige Neubildung: Ösophagus, unteres Drittel	C26.8	BNB: Verdauungssystem, mehrere Teilbereiche überlappend
C15.8	BNB: Ösophagus, mehrere Teilbereiche überlappend	C26.9	BNB: Ungenau bezeichnete Lok des Verdauungssystems
C15.9	Bösartige Neubildung: Ösophagus, nicht näher bezeichnet	C45.1	Mesotheliom Peritoneum
C16.0	Bösartige Neubildung: Kardía	C48.1	Bösartige Neubildung: nb Teile des Peritoneums
C16.1	Bösartige Neubildung: Fundus ventriculi	C48.2	Bösartige Neubildung: Peritoneum, nicht näher bezeichnet
C16.2	Bösartige Neubildung: Corpus ventriculi	C48.8	BNB: Retroperitoneum u Peritoneum, mehr Teilber überlapp
C16.3	Bösartige Neubildung: Antrum pyloricum	C76.2	BNB ungenau bezeichneter Lokalisationen: Abdomen
C16.4	Bösartige Neubildung: Pylorus	C78.4	Sekundäre BNB Dünndarm
C16.5	BNB: Kleine Krümmung des Magens, nicht näher bezeichnet	C78.5	Sekundäre BNB Dickdarm u Rektum
C16.6	BNB: Große Krümmung des Magens, nicht näher bezeichnet	C78.6	Sekundäre BNB Retroperitoneum u Peritoneum
C16.8	BNB: Magen, mehrere Teilbereiche überlappend	C78.8	Sekundäre BNB so+nnb Verdauungsorgane
C16.9	Bösartige Neubildung: Magen, nicht näher bezeichnet	D00.1	Carcinoma in situ Ösophagus
C17.0	Bösartige Neubildung: Duodenum	D00.2	Carcinoma in situ Magen
C17.1	Bösartige Neubildung: Jejunum	D01.0	Carcinoma in situ Kolon
C17.2	Bösartige Neubildung: Ileum	D01.1	Carcinoma in situ Rektosigmoid, Übergang
C17.3	Bösartige Neubildung: Meckel-Divertikel	D01.2	Carcinoma in situ Rektum
C17.8	BNB: Dünndarm, mehrere Teilbereiche überlappend	D01.3	Carcinoma in situ Analkanal u Anus
C17.9	Bösartige Neubildung: Dünndarm, nicht näher bezeichnet	D01.4	Carcinoma in situ so+nnb Teile Darm
C18.0	Bösartige Neubildung: Zäkum	D01.7	Carcinoma in situ sonst nb Verdauungsorgane
C18.1	Bösartige Neubildung: Appendix vermiformis	D01.9	Carcinoma in situ Verdauungsorgan, nnbez
C18.2	Bösartige Neubildung: Colon ascendens	D37.1	NB unsich/unbek Verhalt Magen
C18.3	Bösartige Neubildung: Flexura coli dextra [hepatica]	D37.2	NB unsich/unbek Verhalt Dünndarm
C18.4	Bösartige Neubildung: Colon transversum	D37.3	NB unsich/unbek Verhalt Appendix vermiformis
C18.5	Bösartige Neubildung: Flexura coli sinistra [lienalis]	D37.4	NB unsich/unbek Verhalt Kolon
C18.6	Bösartige Neubildung: Colon descendens	D37.5	NB unsich/unbek Verhalt Rektum
C18.7	Bösartige Neubildung: Colon sigmoideum	D37.7	NB unsich/unbek Verhalt so Verdauungsorg
C18.8	BNB: Kolon, mehrere Teilbereiche überlappend	D37.9	NB unsich/unbek Verhalt Verdauungsorg, nnbez
C18.9	Bösartige Neubildung: Kolon, nicht näher bezeichnet	D48.3	NB unsich/unbek Verhalt Retroperitoneum
C19	Bösartige Neubildung am Rektosigmoid, Übergang	D48.4	NB unsich/unbek Verhalt Peritoneum
C20	Bösartige Neubildung des Rektums		

**Hauptdiagnose G60-2**

Z51.0	Strahlentherapie-Sitzung	Z51.5	Palliativbehandlung
Z51.1	Chemotherapie-Sitzung wg BNB	Z51.82	Komb Strahlen- u ChemotherSitz wg BNB
Z51.2	Andere Chemotherapie		

**ADRG G64 Entzündliche Darmerkrankung oder andere schwere Erkrankungen der Verdauungsorgane mit äußerst schweren CC**

Hauptdiagnose in Tabelle G64-1 oder Hauptdiagnose in Tabelle G64-2 und PCCL &gt; 3

**DRG G64A Entzündliche Darmerkrankung oder andere schwere Erkrankungen der Verdauungsorgane, mit äußerst schweren CC**

PCCL &gt; 3

**DRG G64B Entzündliche Darmerkrankung, Alter < 18 Jahre oder Alter > 69 Jahre**

Alter &lt; 18 Jahre oder Alter &gt; 69 Jahre

**DRG G64C Entzündliche Darmerkrankung, Alter > 17 Jahre und Alter < 70 Jahre****Hauptdiagnose G64-1**

K50.0	Crohn-KH Dünndarm	K51.2	Ulzeröse (chronische) Proktitis
K50.1	Crohn-KH Dickdarm	K51.3	Ulzeröse (chronische) Rektosigmoiditis
K50.8	Sonstige Crohn-KH	K51.4	Pseudopolyposis Kolon
K50.9	Crohn-KH, nnbez	K51.5	Proktokolitis Schleimhaut
K51.0	Ulzeröse (chronische) Enterokolitis	K51.8	Sonstige Colitis ulcerosa
K51.1	Ulzeröse (chronische) Ileokolitis	K51.9	Colitis ulcerosa, nnbez

**Hauptdiagnose G64-2**

K35.1	Akute Appendizitis m Peritonealabszeß	K65.0	Akute Peritonitis
K55.0	Akute GefäßKH Darm	K65.8	Sonstige Peritonitis
K55.1	Chronische GefäßKH Darmes	K65.9	Peritonitis, nnbez
K63.0	Darmabszeß	K91.80	Generalis Mukositis b Immunkompr
K63.1	Perforation Darm (nichttraumatisch)	K91.88	Sonst KH Verdauungssyst nach med Maßn, aonkl
K63.2	Darmfistel	Q42.2	Angeb(s) Fehlen, Atresie u Stenose Anus m Fistel
K63.3	Darmulkus	Q42.3	Angeb(s) Fehlen, Atresie u Stenose Anuss oh Fistel

**ADRG G65 Obstruktion des Verdauungstraktes**

Hauptdiagnose in Tabelle G65-1

**DRG G65Z Obstruktion des Verdauungstraktes****Hauptdiagnose G65-1**

K56.0	Paralytischer Ileus	K56.5	Intestinale Adhäsionen [Briden] mit Ileus
K56.1	Invagination	K56.6	Sonstiger und nicht näher bezeichneter mechanischer Ileus
K56.2	Volvulus	K56.7	Ileus, nnbez
K56.3	Gallensteinileus	P76.2	Darmverschluss b Neugeborenen d eingedickte Milch
K56.4	Sonstige Obturation Darm		

**ADRG G66 Abdominalschmerz oder mesenteriale Lymphadenitis, Alter > 55 Jahre und mit CC**

Hauptdiagnose in Tabelle G66-1 und Alter &gt; 55 Jahre und PCCL &gt; 1

**DRG G66Z Abdominalschmerz oder mesenteriale Lymphadenitis, Alter > 55 Jahre und mit CC**

**Hauptdiagnose G66-1**

I88.0	Unspezifische mesenteriale Lymphadenitis	R10.3	Schmerzen m Lok in and Teilen Unterbauch
R10.0	Akutes Abdomen	R10.4	Sonstige u nnbez Bauchschmerzen
R10.1	Schmerzen im Bereich Oberbauch		

**ADRG G67****Ösophagitis, Gastroenteritis und verschiedene Erkrankungen der Verdauungsorgane oder gastrointestinale Blutung, ein Belegungstag oder Ulkuserkrankung, ohne äußerst schwere CC**

Hauptdiagnose in Tabelle G67-1

**DRG G67A****Ösophagitis, Gastroenteritis u. verschied. Erkrankungen d. Verdauungsorgane od. gastrointest. Blutung, mit äuß. schw. od. schw. CC od. Alter >74 J. oder Ulkuserkrankung, mit schw. CC od. Alter >74 J., mehr als 1 Beleg.tag, mit kompliz. Diagn. od. Dialyse**

(Hauptdiagnose in Tabelle G67-2 und (Hauptdiagnose in Tabelle G67-3 oder mindestens eine Nebendiagnose in Tabelle G67-4 oder Dialyse oder Alter < 1 Jahr) oder Hauptdiagnose in Tabelle G67-5 oder Hauptdiagnose in Tabelle G67-6 und Verweildauer > 1 Tag und (PCCL > 2 oder Alter > 74 Jahre) oder Diagnose in Tabelle G67-7 oder Diagnose in Tabelle G67-8) und (mindestens eine Nebendiagnose in Tabelle G67-4 oder Dialyse oder Diagnose in Tabelle G67-7)

**DRG G67B****Ösophagitis, Gastroenteritis u. versch. Erkr. d. Verdauungsorg. m. kompl. Diagn. od. Alter <1 J. od. gastroint. Blutung, m. äuß. schw. od. schw. CC od. Alt. >74 J. od. Ulkuserkr. m. schw. CC od. Alt. >74 J., >1 Beleg.tag, ohne kompliz. Diag., ohne Dialyse**

Hauptdiagnose in Tabelle G67-2 und (Hauptdiagnose in Tabelle G67-3 oder mindestens eine Nebendiagnose in Tabelle G67-4 oder Dialyse oder Alter < 1 Jahr) oder Hauptdiagnose in Tabelle G67-5 oder Hauptdiagnose in Tabelle G67-6 und Verweildauer > 1 Tag und (PCCL > 2 oder Alter > 74 Jahre) oder Diagnose in Tabelle G67-7 oder Diagnose in Tabelle G67-8

**DRG G67C****Ösophagitis, Gastroenteritis und verschiedene Erkrankungen der Verdauungsorgane ohne komplexe oder komplizierende Diagnose, ohne Dialyse, Alter > 0 Jahre und Alter < 3 Jahre oder mit äußerst schweren CC oder Para-/Tetraplegie, Alter < 75 J.**

Alter < 3 Jahre und Hauptdiagnose nicht in Tabelle G67-6 oder PCCL > 3 oder Nebendiagnose in Tabelle G67-9

**DRG G67D****Ösophagitis, Gastroent. u. verschied. Erkrank. d. Verdauungsorg. ohne komplexe od. kompliz. Diagn., ohne Dialyse, Alter > 2 J., ohne äuß. schw. CC od. gastroint. Blutung od. Ulkuserkrank., ohne äuß. schw. od. schw. CC, ohne Para-/Tetrapl., Alter < 75 J.****Diagnose G67-1**

A00.0	Cholera durch Vibrio cholerae O:1, Biovar cholerae	A05.0	Lebensmittelvergiftung durch Staphylokokken
A00.1	Cholera durch Vibrio cholerae O:1, Biovar eltor	A05.2	Lebensmittelvergiftung durch Clostr perfring [Clostr welchii]
A00.9	Cholera, nnbez	A05.3	Lebensmittelvergiftung durch Vibrio parahaemolyticus
A02.0	Salmonellenenteritis	A05.4	Lebensmittelvergiftung durch Bacillus cereus
A03.0	Shigellose durch Shigella dysenteriae	A05.8	Sonst nb bakt Lebensmittelvergiftungen
A03.1	Shigellose durch Shigella flexneri	A05.9	Bakteriell bedingte Lebensmittelvergiftung, nnbez
A03.2	Shigellose durch Shigella boydii	A06.0	Akute Amöbenruhr
A03.3	Shigellose durch Shigella sonnei	A06.1	Chronische intestinale Amöbiasis
A03.8	Sonstige Shigellosen	A06.2	Nichtdysenterische Kolitis durch Amöben
A03.9	Shigellose, nnbez	A07.0	Balantidiose
A04.0	Darminfektion durch enteropathogene E coli	A07.1	Giardiasis [Lambliasis]
A04.1	Darminfektion durch enterotoxinbildende E coli	A07.2	Kryptosporidiose
A04.2	Darminf durch enteroinvasive Escherichia coli	A07.3	Isosporose
A04.3	Darminfektion durch enterohämorrhagische E coli	A07.8	Sonst nb Darm-KH durch Protozoen
A04.4	Sonstige Darminfektionen durch Escherichia coli	A07.9	Darmkrankheit durch Protozoen, nicht näher bezeichnet
A04.5	Enteritis durch Campylobacter	A08.0	Enteritis durch Rotaviren
A04.6	Enteritis durch Yersinia enterocolitica	A08.1	Akute Gastroenteritis Norovirus [Norwalk-Virus]
A04.7	Enterokolitis durch Clostridium difficile	A08.2	Enteritis durch Adenoviren
A04.8	Sonst nb bakterielle Darminfektionen	A08.3	Enteritis durch sonstige Viren
A04.9	Bakterielle Darminfektion, nnbez	A08.4	Virusbedingte Darminfektion, nnbez

A08.5	Sonstige nb Darminfektionen	K26.4	Ulcus duodeni, chronisch od nnb, m Blutung
A09	Diarrhoe u Gastroenteritis, vermutlich infektiösen Ursprungs	K26.5	Ulcus duodeni, chron od nnb, m Perforation
B37.81	Candida-Ösophagitis	K26.6	Ulcus duodeni, chron od nnb, m Blutg u Perfor
B68.0	Befall durch Taenia solium	K26.7	Ulcus duodeni, chron, oh Blutg od Perf
B68.1	Befall durch Taenia saginata	K26.9	Ulcus duodeni, wd akut n chron, oh Blutg/Perfor
B68.9	Taeniasis, nnbez	K27.0	Ulcus pepticum, Lok nnb, akut, mit Blutung
B69.8	Zystizerkose an sonstigen Lokalisationen	K27.1	Ulcus pepticum, Lok nnb, akut, mit Perforation
B69.9	Zystizerkose, nnbez	K27.2	Ulcus pepticum, Lok nnb, akut, m Blutg u Perfor
B70.0	Diphyllobothriose	K27.3	Ulcus pepticum, Lok nnb, akut, oh Blutg od Perfor
B70.1	Sparganose	K27.4	Ulcus pepticum, Lok nnb, chron od nnb, m Blutg
B71.0	Hymenolepiasis	K27.5	Ulcus pepticum, Lok nnb, chron od nnb, m Perfor
B71.1	Dipylidiose	K27.6	Ulcus peptic, Lok nnb, chron od nnb, m Blutg/Perf
B71.8	Sonst nb Zestodeninfektionen	K27.7	Ulcus pepticum, Lok nnb, chron, oh Blutg od Perfor
B71.9	Zestodeninfektion, nnbez	K27.9	Ulcus peptic, Lok nnb, wd ak n chron, oh Blutg/Perf
B76.0	Ankylostomiasis	K28.0	Ulcus pepticum jejuni, akut, m Blutung
B76.1	Nekatoriasis	K28.1	Ulcus pepticum jejuni, akut, m Perforation
B76.8	Sonstige Hakenwurm-Krankheiten	K28.2	Ulcus pepticum jejuni, akut, m Blutg u Perf
B76.9	Hakenwurm-KH, nnbez	K28.3	Ulcus pepticum jejuni, akut, oh Blutg od Perf
B77.0	Askaridose mit intestinalen Komplikationen	K28.4	Ulcus pepticum jejuni, chron od nnb, m Blutg
B77.8	Askaridose mit sonstigen Komplikationen	K28.5	Ulcus pepticum jejuni, chron od nnb, m Perfor
B77.9	Askaridose, nnbez	K28.6	Ulcus peptic jejuni, chron od nnb, m Blutg u Perf
B78.0	Strongyloidiasis des Darmes	K28.7	Ulcus pepticum jejuni, chron, oh Blutg/Perf
B78.1	Strongyloidiasis der Haut	K28.9	Ulcus pepticum jejuni, wd ak n chron, oh Blutg/Perf
B78.7	Disseminierte Strongyloidiasis	K29.0	Akute hämorrhagische Gastritis
B78.9	Strongyloidiasis, nnbez	K29.1	Sonstige akute Gastritis
B79	Trichuriasis	K29.2	Alkoholgastritis
B80	Enterobiasis	K29.3	Chronische Oberflächengastritis
B81.0	Anisakiasis	K29.4	Chronische atrophische Gastritis
B81.1	Intestinale Kapillariasis	K29.5	Chronische Gastritis, nnbez
B81.2	Trichostrongyliasis	K29.6	Sonstige Gastritis
B81.3	Intestinale Angiostrongyliasis	K29.7	Gastritis, nnbez
B81.8	Sonst nb intestinale Helminthosen	K29.8	Duodenitis
B82.0	Intestinale Helminthose, nnbez	K29.9	Gastroduodenitis, nnbez
B82.9	Intestinaler Parasitismus, nnbez	K30	Dyspepsie
D18.04	Hämangiom Verdauungssystem	K31.0	Akute Magendilatation
E16.4	Abnorme Gastrinsekretion	K31.1	Hypertrophische Pylorusstenose b Erwachs
E73.0	Angeborener Laktasemangel	K31.2	Sanduhrförmige Striktur u Stenose Magen
E73.1	Sekundärer Laktasemangel	K31.3	Pylorospasmus, aonkl
E73.8	Sonstige Laktoseintoleranz	K31.4	Magendivertikel
E73.9	Laktoseintoleranz, nnbez	K31.5	Duodenalverschuß
E74.1	Störungen Fruktosestoffwechsel	K31.6	Fistel Magen u Duodenum
E74.3	So Störungen intestinale Kohlenhydratabsorption	K31.7	Polyp Magen u Duodenum
I77.4	Arteria-coeliaca-Kompressions-Syndrom	K31.81	Angiodysplasie Magen u Duoden ohne Angabe einer Blutung
I85.0	Ösophagusvarizen m Blutung	K31.82	Angiodysplasie Magen u Duodenum mit Blutung
K20	Ösophagitis	K31.88	Sonstige nb KH Magen u Duodenum
K21.0	Gastroösophageale RefluxKH m Ösophagitis	K31.9	KH Magen u Duodenum, nnbez
K21.9	Gastroösophageale RefluxKH oh Ösophagitis	K44.0	Hernia diaphragmatica m Einkl oh Gangrän
K22.0	Achalasie Kardias	K44.9	Hernia diaphragmatica oh Einkl/Gangrän
K22.1	Ösophagusulkus	K52.2	Allergische u alimentäre Gastroenteritis u Kolitis
K22.2	Ösophagusverschuß	K52.8	Sonst nb nichtinfekt Gastroenteritis u Kolitis
K22.3	Perforation Ösophagus	K52.9	Nichtinfektiöse Gastroenteritis u Kolitis, nnbez
K22.4	Dyskinesie Ösophagus	K55.22	Angiodysplasie Kolon: Mit Blutung
K22.5	Divertikel Ösophagus, erworben	K57.00	Divertikulose Dünndarm m Perfor u Abszess, oA Blutung
K22.6	Mallory-Weiss-Syndrom	K57.01	Divertikulose Dünndarm m Perfor, Abszess u Blutung
K22.7	Barrett-Ösophagus	K57.02	Divertikulitis Dünndarm m Perfor u Abszess, oh Ang Blutung
K22.8	Sonstige nb KH Ösophagus	K57.03	Divertikulitis Dünndarm m Perfor, Abszess u Blutung
K22.9	KH Ösophagus, nnbez	K57.10	Divertikulose Dünndarm oh Perfor, Abszess od Ang Blutung
K25.0	Ulcus ventriculi, akut, m Blutung	K57.11	Divertikulose Dünndarm oh Perfor u Abszess, m Blutung
K25.1	Ulcus ventriculi, akut, m Perforation	K57.12	Divertikulitis Dünndarm oh Perfor, Abszess od Ang Blutung
K25.2	Ulcus ventriculi, akut, m Blutg u Perf	K57.13	Divertikulitis Dünndarm oh Perfor u Abszess m Blutung
K25.3	Ulcus ventriculi, akut, oh Blutg od Perf	K57.20	Divertikulose Dickdarm m Perfor u Abszess, oh Ang Blutung
K25.4	Ulcus ventriculi, chron od nnb, m Blutung	K57.21	Divertikulose Dickdarm m Perfor, Abszess u Blutung
K25.5	Ulcus ventriculi, chron od nnb, m Perf	K57.22	Divertikulitis Dickdarm m Perfor u Abszess, oh Ang Blutung
K25.6	Ulcus ventriculi, chron od nnb, m Blutg u Perfor	K57.23	Divertikulitis Dickdarm m Perfor, Abszess u Blutung
K25.7	Ulcus ventriculi, chron, oh Blutg od Perf	K57.30	Divertikulose Dickdarm oh Perfor, Abszess od Ang Blutung
K25.9	Ulcus ventriculi, wd akut n chron, oh Blutg/Perfor	K57.31	Divertikulose Dickdarm oh Perfor od Abszess m Blutung
K26.0	Ulcus duodeni, akut, m Blutung	K57.32	Divertikulitis Dickdarm oh Perfor, Abszess od Ang Blutung
K26.1	Ulcus duodeni, akut, m Perforation	K57.33	Divertikulitis Dickdarm oh Perfor od Abszess, m Blutung
K26.2	Ulcus duodeni, akut, m Blutung u Perforation	K57.40	Divertikulose Dünn- u Dickdarm m Perfor u Abszess, oA Blut
K26.3	Ulcus duodeni, akut, oh Blutg od Perf	K57.41	Divertikulose Dünn- u Dickdarm m Perfor, Abszess u Blutung

K57.42	Divertikulitis Dünn- u Dickdarm m Perfor u Absz, oA Blut	K91.2	Malabsorption nach chirurgischem Eingriff, aonkl
K57.43	Divertikulitis Dünn- u Dickdarm m Perfor, Abszess u Blutung	K92.0	Hämatemesis
K57.50	Divertikulose Dünn- u Dickdarm oh Perfor, Abszess oA Blut	K92.1	Meläna
K57.51	Divertikulose Dünn- u Dickdarm oh Perfor od Absz, m Blut	K92.2	Gastrointestinale Blutung, nnbez
K57.52	Divertikulitis Dünn- u Dickdarm oh Perfor, Abszess oA Blut	N80.5	Endometriose Darm
K57.53	Divertikulitis Dünn- u Dickdarm oh Perfor, Abszess, m Blut	Q43.0	Meckel-Divertikel
K57.80	Divertikulose Darm, Teil nnbez, m Perfor u Abszess, oA Blut	R11	Übelkeit u Erbrechen
K57.81	Divertikulose Darm, Teil nnbez, m Perfor, Abszess u Blutung	R12	Sodbrennen
K57.82	Divertikulitis Darm, Teil nnbez, m Perfor u Abszess, oA Blut	R13.0	Dysphagie m Beaufsichtigungspflicht b Nahrungsaufnahme
K57.83	Divertikulitis Darm, Teil nnbez, m Perfor, Abszess u Blutung	R13.1	Dysphag b absaugpfl Trach.stoma m (teilw) gebil Trachealkan
K57.90	Divertikulose Darm, Teil nnbez, oh Perfor, Abszess oA Blutung	R13.9	Sonstige und nicht näher bezeichnete Dysphagie
K57.91	Divertikulose Darm, Teil nnbez, oh Perf od Abszess, m Blut	R14	Flatulenz u verwandte Zustände
K57.92	Divertikulitis Darm, Teil nnbez, oh Perf, Abszess, oA Blut	R15	Stuhlinkontinenz
K57.93	Divertikulitis Darm, Teil nnbez, oh Perf od Abszess, m Blut	R19.0	Schwellung/Raumforderung/Knoten Abdomen/Becken
K58.0	Reizdarmsyndrom m Diarrhoe	R19.1	Abnorme Darmgeräusche
K58.9	Reizdarmsyndrom oh Diarrhoe	R19.2	Sichtbare Peristaltik
K59.0	Obstipation	R19.4	Veränderungen Stuhlgewohnheiten
K59.1	Funktionelle Diarrhoe	R19.5	Sonstige Stuhlveränderungen
K59.2	Neurogene Darmstörung, aonkl	R19.8	Sonst nb Sympt Verdauungssystem/Abdomen
K59.4	Analspasmus	R85.0	Abnormer Enzymwert in UntMat VerdOrg/Bauchhöhle
K59.8	Sonstige nb funktionelle Darmstörungen	R85.1	Abnormer Hormonwert in UntMat VerdOrg/Bauchhöhle
K59.9	Funktionelle Darmstörung, nnbez	R85.2	Abn Wert so Drog/AM/biol akt Subst UM VerdOrg/Bauchh
K62.5	Hämorrhagie Anus u Rektum	R85.3	Abn Wert Subst vorw nmed Herk UntMat VerdOrg/Bauchh
K90.0	Zöliakie	R85.4	Abnorme immun Bef in UntMat VerdOrg/Bauchhöhle
K90.1	Tropische Sprue	R85.5	Abnorme mikrobiol Bef in UntMat VerdOrg/Bauchhöhle
K90.2	Syndrom blinden Schlinge, aonkl	R85.6	Abnorme zytol Bef in UntMat VerdOrg/Bauchhöhle
K90.3	Pankreatogene Steatorrhoe	R85.7	Abnorme histol Bef in UntMat VerdOrg/Bauchhöhle
K90.4	Malabsorption d Intoleranz, ank	R85.8	So abn Bef in UntMat aus VerdOrg/Bauchhöhle
K90.8	Sonstige intestinale Malabsorption	R85.9	Nnb abn Bef in UntMat aus VerdOrg/Bauchhöhle
K90.9	Intestinale Malabsorption, nnbez	R93.3	Abn Bef bildgeb Diagnostik so Teile Verdauungstrakt
K91.0	Erbrechen nach gastrointestinalem chir Eingriff	R93.5	Abn Bef bildgeb Diagn so Abdominalreg/Retroperitoneum
K91.1	Syndrome operierter Magen		

## Diagnose G67-2

A00.0	Cholera durch Vibrio cholerae O:1, Biovar cholerae	A08.0	Enteritis durch Rotaviren
A00.1	Cholera durch Vibrio cholerae O:1, Biovar eltor	A08.1	Akute Gastroenteritis Norovirus [Norwalk-Virus]
A00.9	Cholera, nnbez	A08.2	Enteritis durch Adenoviren
A02.0	Salmonellenenteritis	A08.3	Enteritis durch sonstige Viren
A03.0	Shigellose durch Shigella dysenteriae	A08.4	Virusbedingte Darminfektion, nnbez
A03.1	Shigellose durch Shigella flexneri	A08.5	Sonstige nb Darminfektionen
A03.2	Shigellose durch Shigella boydii	A09	Diarrhoe u Gastroenteritis, vermutlich infektiösen Ursprungs
A03.3	Shigellose durch Shigella sonnei	B37.81	Candida-Ösophagitis
A03.8	Sonstige Shigellosen	B68.0	Befall durch Taenia solium
A03.9	Shigellose, nnbez	B68.1	Befall durch Taenia saginata
A04.0	Darminfektion durch enteropathogene E coli	B68.9	Taeniasis, nnbez
A04.1	Darminfektion durch enterotoxinbildende E coli	B69.8	Zystizerkose an sonstigen Lokalisationen
A04.2	Darminf durch enteroinvasive Escherichia coli	B69.9	Zystizerkose, nnbez
A04.3	Darminfektion durch enterohämorrhagische E coli	B70.0	Diphyllobothriose
A04.4	Sonstige Darminfektionen durch Escherichia coli	B70.1	Sparganose
A04.5	Enteritis durch Campylobacter	B71.0	Hymenolepiasis
A04.6	Enteritis durch Yersinia enterocolitica	B71.1	Dipylidiose
A04.7	Enterokolitis durch Clostridium difficile	B71.8	Sonst nb Zestodeninfektionen
A04.8	Sonst nb bakterielle Darminfektionen	B71.9	Zestodeninfektion, nnbez
A04.9	Bakterielle Darminfektion, nnbez	B76.0	Ankylostomiasis
A05.0	Lebensmittelvergiftung durch Staphylokokken	B76.1	Nekatoriasis
A05.2	Lebensmittelvergiftung durch Clostr perfring [Clostr welchii]	B76.8	Sonstige Hakenwurm-Krankheiten
A05.3	Lebensmittelvergiftung durch Vibrio parahaemolyticus	B76.9	Hakenwurm-KH, nnbez
A05.4	Lebensmittelvergiftung durch Bacillus cereus	B77.0	Askaridose mit intestinalen Komplikationen
A05.8	Sonst nb bakt Lebensmittelvergiftungen	B77.8	Askaridose mit sonstigen Komplikationen
A05.9	Bakteriell bedingte Lebensmittelvergiftung, nnbez	B77.9	Askaridose, nnbez
A06.0	Akute Amöbenruhr	B78.0	Strongyloidiasis des Darmes
A06.1	Chronische intestinale Amöbiasis	B78.1	Strongyloidiasis der Haut
A06.2	Nichtdysenterische Kolitis durch Amöben	B78.7	Disseminierte Strongyloidiasis
A07.0	Balantidiose	B78.9	Strongyloidiasis, nnbez
A07.1	Giardiasis [Lambliasis]	B79	Trichuriasis
A07.2	Kryptosporidiose	B80	Enterobiasis
A07.3	Isosporose	B81.0	Anisakiasis
A07.8	Sonst nb Darm-KH durch Protozoen	B81.1	Intestinale Kapillariasis
A07.9	Darmkrankheit durch Protozoen, nicht näher bezeichnet	B81.2	Trichostrongyliasis



B81.3	Intestinale Angiostrongyliasis	K57.32	Divertikulitis Dickdarm oh Perfor, Abszess od Ang Blutung
B81.8	Sonst nb intestinale Helminthosen	K57.40	Divertikulose Dünn- u Dickdarm m Perfor u Abszss, oA Blut
B82.0	Intestinale Helminthose, nnbez	K57.42	Divertikulitis Dünn- u Dickdarm m Perfor u Abszss, oA Blut
B82.9	Intestinaler Parasitismus, nnbez	K57.50	Divertikulose Dünn- u Dickdarm oh Perfor, Abszess oA Blut
D18.04	Hämangiom Verdauungssystem	K57.52	Divertikulitis Dünn- u Dickdarm oh Perfor, Abszess oA Blut
E73.0	Angeborener Laktasemangel	K57.80	Divertikulose Darm, Teil nnbez, m Perfor u Abszess, oA Blut
E73.1	Sekundärer Laktasemangel	K57.82	Divertikulitis Darm, Teil nnbez, m Perfor u Abszess, oA Blut
E73.8	Sonstige Laktoseintoleranz	K57.90	Divertikulose Darm, Teil nnbez, oh Perfor, Abszss oA Blutung
E73.9	Laktoseintoleranz, nnbez	K57.92	Divertikulitis Darm, Teil nnbez, oh Perf, Abszess, oA Blut
E74.1	Störungen Fruktosestoffwechsel	K58.0	Reizdarmsyndrom m Diarrhoe
E74.3	So Störungen intestinale Kohlenhydratabsorption	K58.9	Reizdarmsyndrom oh Diarrhoe
I77.4	Arteria-coeliaca-Kompressions-Syndrom	K59.0	Obstipation
K20	Ösophagitis	K59.1	Funktionelle Diarrhoe
K21.0	Gastroösophageale RefluxKH m Ösophagitis	K59.2	Neurogene Darmstörung, aonkl
K21.9	Gastroösophageale RefluxKH oh Ösophagitis	K59.4	Analspasmus
K22.0	Achalasie Kardias	K59.8	Sonstige nb funktionelle Darmstörungen
K22.2	Ösophagusverschluss	K59.9	Funktionelle Darmstörung, nnbez
K22.3	Perforation Ösophagus	K90.0	Zöliakie
K22.4	Dyskinesie Ösophagus	K90.1	Tropische Sprue
K22.5	Divertikel Ösophagus, erworben	K90.2	Syndrom blinden Schlinge, aonkl
K22.7	Barrett-Ösophagus	K90.3	Pankreatogene Steatorrhoe
K22.8	Sonstige nb KH Ösophagus	K90.4	Malabsorption d Intoleranz, ank
K22.9	KH Ösophagus, nnbez	K90.8	Sonstige intestinale Malabsorption
K29.1	Sonstige akute Gastritis	K90.9	Intestinale Malabsorption, nnbez
K29.2	Alkoholgastritis	K91.0	Erbrechen nach gastrointestinalem chir Eingriff
K29.3	Chronische Oberflächengastritis	K91.1	Syndrome operierter Magen
K29.4	Chronische atrophische Gastritis	K91.2	Malabsorption nach chirurgischem Eingriff, aonkl
K29.5	Chronische Gastritis, nnbez	N80.5	Endometriose Darm
K29.6	Sonstige Gastritis	R11	Übelkeit u Erbrechen
K29.7	Gastritis, nnbez	R12	Sodbrennen
K29.8	Duodenitis	R13.0	Dysphagie m Beaufsichtigungspflicht b Nahrungsaufnahme
K29.9	Gastroduodenitis, nnbez	R13.1	Dysphag b absaugpfl Trach.stoma m (teilw) gebil Trachealkan
K30	Dyspepsie	R13.9	Sonstige und nicht näher bezeichnete Dysphagie
K31.0	Akute Magendilatation	R14	Flatulenz u verwandte Zustände
K31.2	Sanduhrförmige Strikture u Stenose Magen	R15	Stuhlinkontinenz
K31.3	Pylorospasmus, aonkl	R19.0	Schwellung/Raumforderung/Knoten Abdomen/Becken
K31.4	Magendivertikel	R19.1	Abnorme Darmgeräusche
K31.6	Fistel Magen u Duodenum	R19.2	Sichtbare Peristaltik
K31.7	Polyp Magen u Duodenum	R19.4	Veränderungen Stuhlgewohnheiten
K31.81	Angiodysplasie Magen u Duoden ohne Angabe einer Blutung	R19.5	Sonstige Stuhlveränderungen
K31.88	Sonstige nb KH Magen u Duodenum	R19.8	Sonst nb Symp Verdauungssystem/Abdomen
K31.9	KH Magen u Duodenum, nnbez	R85.0	Abnormer Enzymwert in UntMat VerdOrg/Bauchhöhle
K44.0	Hernia diaphragmatica m Einkl oh Gangrän	R85.1	Abnormer Hormonwert in UntMat VerdOrg/Bauchhöhle
K44.9	Hernia diaphragmatica oh Einkl/Gangrän	R85.2	Abn Wert so Drog/AM/biol akt Subst UM VerdOrg/Bauchh
K52.2	Allergische u alimentäre Gastroenteritis u Kolitis	R85.3	Abn Wert Subst vorw nmed Herk UntMat VerdOrg/Bauchh
K52.8	Sonst nb nichtinfekt Gastroenteritis u Kolitis	R85.4	Abnorme immun Bef in UntMat VerdOrg/Bauchhöhle
K52.9	Nichtinfektiöse Gastroenteritis u Kolitis, nnbez	R85.5	Abnorme mikrobiol Bef in UntMat VerdOrg/Bauchhöhle
K57.00	Divertikulose Dünndarm m Perfor u Abszess, oA Blutung	R85.6	Abnorme zytol Bef in UntMat VerdOrg/Bauchhöhle
K57.02	Divertikulitis Dünndarm m Perfor u Abszess, oh Ang Blutung	R85.7	Abnorme histol Bef in UntMat VerdOrg/Bauchhöhle
K57.10	Divertikulose Dünndarm oh Perfor, Abszess od Ang Blutung	R85.8	So abn Bef in UntMat aus VerdOrg/Bauchhöhle
K57.12	Divertikulitis Dünndarm oh Perfor, Abszess od Ang Blutung	R85.9	Nnb abn Bef in UntMat aus VerdOrg/Bauchhöhle
K57.20	Divertikulose Dickdarm m Perfor u Abszess, oh Ang Blutung	R93.3	Abn Bef bildgeb Diagnostik so Teile Verdauungstrakt
K57.22	Divertikulitis Dickdarm oh Perfor u Abszess, oh Ang Blutung	R93.5	Abn Bef bildgeb Diagn so Abdominalreg/Retroperitoneum
K57.30	Divertikulose Dickdarm oh Perfor, Abszess od Ang Blutung		

### Hauptdiagnose G67-3

A00.0	Cholera durch Vibrio cholerae O:1, Biovar cholerae	A04.3	Darminfektion durch enterohämorrhagische E coli
A00.1	Cholera durch Vibrio cholerae O:1, Biovar eltor	A04.4	Sonstige Darminfektionen durch Escherichia coli
A00.9	Cholera, nnbez	A04.5	Enteritis durch Campylobacter
A02.0	Salmonellenenteritis	A04.6	Enteritis durch Yersinia enterocolitica
A03.0	Shigellose durch Shigella dysenteriae	A04.7	Enterokolitis durch Clostridium difficile
A03.1	Shigellose durch Shigella flexneri	A06.0	Akute Amöbenruhr
A03.2	Shigellose durch Shigella boydii	A06.1	Chronische intestinale Amöbiasis
A03.3	Shigellose durch Shigella sonnei	A06.2	Nichtdysenterische Kolitis durch Amöben
A03.8	Sonstige Shigellosen	A07.0	Balantidiose
A03.9	Shigellose, nnbez	A07.1	Giardiasis [Lambliasis]
A04.0	Darminfektion durch enteropathogene E coli	A07.2	Kryptosporidiose
A04.1	Darminfektion durch enterotoxinbildende E coli	A07.3	Isosporose
A04.2	Darminf durch enteroinvasive Escherichia coli	A07.8	Sonst nb Darm-KH durch Protozoen

A07.9	Darmkrankheit durch Protozoen, nicht näher bezeichnet	K57.50	Divertikulose Dünn- u Dickdarm oh Perfor, Abszess oA Blut
A08.0	Enteritis durch Rotaviren	K57.52	Divertikulitis Dünn- u Dickdarm oh Perfor, Abszess oA Blut
A08.1	Akute Gastroenteritis Norovirus [Norwalk-Virus]	K57.80	Divertikulose Darm, Teil nnbez, m Perfor u Abszess, oA Blut
A08.2	Enteritis durch Adenoviren	K57.82	Divertikulitis Darm, Teil nnbez, m Perfor u Abszess, oA Blut
B37.81	Candida-Ösophagitis	K57.90	Divertikulose Darm, Teil nnbez, oh Perfor, Abszess oA Blutung
K22.3	Perforation Ösophagus	K57.92	Divertikulitis Darm, Teil nnbez, oh Perf, Abszess, oA Blut
K22.4	Dyskinesie Ösophagus	K90.0	Zöliakie
K57.00	Divertikulose Dünndarm m Perfor u Abszess, oA Blutung	K90.1	Tropische Sprue
K57.02	Divertikulitis Dünndarm m Perfor u Abszess, oh Ang Blutung	K90.2	Syndrom blinden Schlinge, aonkl
K57.10	Divertikulose Dünndarm oh Perfor, Abszess od Ang Blutung	K90.3	Pankreatogene Steatorrhoe
K57.12	Divertikulitis Dünndarm oh Perfor, Abszess od Ang Blutung	K90.4	Malabsorption d Intoleranz, ank
K57.20	Divertikulose Dickdarm m Perfor u Abszess, oh Ang Blutung	K90.8	Sonstige intestinale Malabsorption
K57.22	Divertikulitis Dickdarm m Perfor u Abszess, oh Ang Blutung	K90.9	Intestinale Malabsorption, nnbez
K57.30	Divertikulose Dickdarm oh Perfor, Abszess od Ang Blutung	K91.0	Erbrechen nach gastrointestinalem chir Eingriff
K57.32	Divertikulitis Dickdarm oh Perfor, Abszess od Ang Blutung	K91.1	Synndrome operierter Magen
K57.40	Divertikulose Dünn- u Dickdarm m Perfor u Abszess, oA Blut	K91.2	Malabsorption nach chirurgischem Eingriff, aonkl
K57.42	Divertikulitis Dünn- u Dickdarm m Perfor u Abszess, oA Blut		

### Diagnose G67-4

A01.0	Typhus abdominalis	B42.7	Disseminierte Sporotrichose
A01.1	Paratyphus A	B44.7	Disseminierte Aspergillose
A01.2	Paratyphus B	B45.7	Disseminierte Kryptokokkose
A01.3	Paratyphus C	B46.4	Disseminierte Mukormykose
A02.1	Salmonellensepsis	B50.8	Sonst schwere Formen od Komplikat der Malaria tropica
A19.0	Akute Miliartuberkulose einer einzel nb Lokalisation	B51.0	Malaria tertiana mit Milzruptur
A19.1	Akute Miliartuberkulose mehrerer Lokalisationen	B52.8	Malaria quartana mit sonstigen Komplikationen
A19.2	Akute Miliartuberkulose, nnbez	B55.0	Viszerale Leishmaniose
A19.8	Sonstige Miliartuberkulose	C00.0	Bösartige Neubildung: Äußere Oberlippe
A19.9	Miliartuberkulose, nnbez	C00.1	Bösartige Neubildung: Äußere Unterlippe
A20.7	Pestsepsis	C00.2	Bösartige Neubildung: Äußere Lippe, nicht näher bezeichnet
A21.7	Generalisierte Tularämie	C00.3	Bösartige Neubildung: Oberlippe, Innenseite
A22.7	Milzbrandsepsis	C00.4	Bösartige Neubildung: Unterlippe, Innenseite
A24.0	Rotz	C00.5	Bösartige Neubildung: Lippe, nnbez, Innenseite
A24.1	Akute oder fulminante Melioidose	C00.6	Bösartige Neubildung: Lippenkommissur
A26.7	Erysipelothrix-Sepsis	C00.8	BNB: Lippe, mehrere Teilbereiche überlappend
A27.0	Leptospirosis icterohaemorrhagica [Weil-Krankheit]	C00.9	Bösartige Neubildung: Lippe, nicht näher bezeichnet
A32.7	Listeriensepsis	C01	Bösartige Neubildung des Zungengrundes
A39.1	Waterhouse-Friderichsen-Syndrom	C02.0	Bösartige Neubildung: Zungenrücken
A39.2	Akute Meningokokkensepsis	C02.1	Bösartige Neubildung: Zungenrand
A39.3	Chronische Meningokokkensepsis	C02.2	Bösartige Neubildung: Zungenunterfläche
A39.4	Meningokokkensepsis, nnbez	C02.3	BNB: Vordere zwei Drittel der Zunge, Bereich nnbez
A39.8	Sonstige Meningokokkeninfektionen	C02.4	Bösartige Neubildung: Zungentonsille
A39.9	Meningokokkeninfektion, nnbez	C02.8	BNB: Zunge, mehrere Teilbereiche überlappend
A40.0	Sepsis durch Streptokokken, Gruppe A	C02.9	Bösartige Neubildung: Zunge, nicht näher bezeichnet
A40.1	Sepsis durch Streptokokken, Gruppe B	C03.0	Bösartige Neubildung: Oberkieferzahnfleisch
A40.2	Sepsis durch Streptokokken, Gruppe D	C03.1	Bösartige Neubildung: Unterkieferzahnfleisch
A40.3	Sepsis durch Streptococcus pneumoniae	C03.9	Bösartige Neubildung: Zahnfleisch, nicht näher bezeichnet
A40.8	Sonst Sepsis durch Streptokokken	C04.0	Bösartige Neubildung: Vorderer Teil des Mundbodens
A40.9	Sepsis durch Streptokokken, nicht näher bezeichnet	C04.1	Bösartige Neubildung: Seitlicher Teil des Mundbodens
A41.0	Sepsis durch Staphylococcus aureus	C04.8	BNB: Mundboden, mehrere Teilbereiche überlappend
A41.1	Sepsis durch sonstige näher bezeichnete Staphylokokken	C04.9	Bösartige Neubildung: Mundboden, nicht näher bezeichnet
A41.2	Sepsis durch nnbez Staphylokokken	C05.0	Bösartige Neubildung: Harter Gaumen
A41.3	Sepsis durch Haemophilus influenzae	C05.1	Bösartige Neubildung: Weicher Gaumen
A41.4	Sepsis durch Anaerobier	C05.2	Bösartige Neubildung: Uvula
A41.51	Sepsis durch Escherichia coli [E. coli]	C05.8	BNB: Gaumen, mehrere Teilbereiche überlappend
A41.52	Sepsis durch Pseudomonas	C05.9	Bösartige Neubildung: Gaumen, nicht näher bezeichnet
A41.58	Sepsis durch sonstige gramnegative Erreger	C06.0	Bösartige Neubildung: Wangenschleimhaut
A41.8	Sonstige nb Sepsis	C06.1	Bösartige Neubildung: Vestibulum oris
A41.9	Sepsis, nnbez	C06.2	Bösartige Neubildung: Retromolarregion
A42.7	Aktinomykotische Sepsis	C06.8	BNB: Sonst u nnbez Teile Mund, mehrere Teilber überlapp
A44.0	Systemische Bartonellose	C06.9	Bösartige Neubildung: Mund, nicht näher bezeichnet
A48.0	Gasbrand [Gasödem]	C07	Bösartige Neubildung der Parotis
A48.3	Syndrom des toxischen Schocks	C08.0	Bösartige Neubildung: Glandula submandibularis
A78	Q-Fieber	C08.1	Bösartige Neubildung: Glandula sublingualis
B00.7	Disseminierte Herpesvirus-KH	C08.8	BNB: Große Speicheldrüsen, mehrere Teilbereiche überlapp
B37.7	Candida-Sepsis	C08.9	Bösartige Neubildung: Große Speicheldrüse, nnbez
B38.7	Disseminierte Kokzidioidomykose	C09.0	Bösartige Neubildung: Fossa tonsillaris
B39.3	Dissemin Histoplasmose durch Histoplasma capsulatum	C09.1	Bösartige Neubildung: Gaumenbogen (vorderer) (hinterer)
B41.7	Disseminierte Parakozidioidomykose	C09.8	BNB: Tonsille, mehrere Teilbereiche überlappend

C09.9	Bösartige Neubildung: Tonsille, nicht näher bezeichnet	C24.0	Bösartige Neubildung: Extrahepatischer Gallengang
C10.0	Bösartige Neubildung: Vallecula epiglottica	C24.1	BNB: Ampulla hepatopancreatica [Ampulla Vateri]
C10.1	Bösartige Neubildung: Vorderfläche der Epiglottis	C24.8	BNB: Gallenwege, mehrere Teilbereiche überlappend
C10.2	Bösartige Neubildung: Seitenwand des Oropharynx	C24.9	Bösartige Neubildung: Gallenwege, nicht näher bezeichnet
C10.3	Bösartige Neubildung: Hinterwand des Oropharynx	C25.0	Bösartige Neubildung: Pankreaskopf
C10.4	Bösartige Neubildung: Kiemengang	C25.1	Bösartige Neubildung: Pankreaskörper
C10.8	BNB: Oropharynx, mehrere Teilbereiche überlappend	C25.2	Bösartige Neubildung: Pankreasschwanz
C10.9	Bösartige Neubildung: Oropharynx, nicht näher bezeichnet	C25.3	Bösartige Neubildung: Ductus pancreaticus
C11.0	Bösartige Neubildung: Obere Wand des Nasopharynx	C25.4	BNB: Endokriner Drüsenanteil des Pankreas
C11.1	Bösartige Neubildung: Hinterwand des Nasopharynx	C25.7	Bösartige Neubildung: Sonstige Teile des Pankreas
C11.2	Bösartige Neubildung: Seitenwand des Nasopharynx	C25.8	BNB: Pankreas, mehrere Teilbereiche überlappend
C11.3	Bösartige Neubildung: Vorderwand des Nasopharynx	C25.9	Bösartige Neubildung: Pankreas, nicht näher bezeichnet
C11.8	BNB: Nasopharynx, mehrere Teilbereiche überlappend	C26.0	BNB: Intestinaltrakt, Teil nicht näher bezeichnet
C11.9	Bösartige Neubildung: Nasopharynx, nicht näher bezeichnet	C26.1	Bösartige Neubildung: Milz
C12	Bösartige Neubildung des Recessus piriformis	C26.8	BNB: Verdauungssystem, mehrere Teilbereiche überlappend
C13.0	Bösartige Neubildung: Regio postcricoidea	C26.9	BNB: Ungenau bezeichnete Lok des Verdauungssystems
C13.1	BNB: Aryepiglottische Falte, hypopharyngeale Seite	C30.0	Bösartige Neubildung: Nasenhöhle
C13.2	Bösartige Neubildung: Hinterwand des Hypopharynx	C30.1	Bösartige Neubildung: Mittelohr
C13.8	BNB: Hypopharynx, mehrere Teilbereiche überlappend	C31.0	Bösartige Neubildung: Sinus maxillaris [Kieferhöhle]
C13.9	Bösartige Neubildung: Hypopharynx, nicht näher bezeichnet	C31.1	Bösartige Neubildung: Sinus ethmoidalis [Siebbeinzellen]
C14.0	Bösartige Neubildung: Pharynx, nicht näher bezeichnet	C31.2	Bösartige Neubildung: Sinus frontalis [Stirnhöhle]
C14.2	BNB: Lymphatischer Rachenring [Waldeyer]	C31.3	Bösartige Neubildung: Sinus sphenoidalis [Keilbeinhöhle]
C14.8	BNB: Lippe, Mundhöhle u Pharynx, mehr Teilber überlapp	C31.8	BNB: Nasennebenhöhlen, mehrere Teilbereiche überlappend
C15.0	Bösartige Neubildung: Zervikaler Ösophagus	C31.9	Bösartige Neubildung: Nasennebenhöhle, nnbez
C15.1	Bösartige Neubildung: Thorakaler Ösophagus	C32.0	Bösartige Neubildung: Glottis
C15.2	Bösartige Neubildung: Abdominaler Ösophagus	C32.1	Bösartige Neubildung: Supraglottis
C15.3	Bösartige Neubildung: Ösophagus, oberes Drittel	C32.2	Bösartige Neubildung: Subglottis
C15.4	Bösartige Neubildung: Ösophagus, mittleres Drittel	C32.3	Bösartige Neubildung: Larynxknorpel
C15.5	Bösartige Neubildung: Ösophagus, unteres Drittel	C32.8	BNB: Larynx, mehrere Teilbereiche überlappend
C15.8	BNB: Ösophagus, mehrere Teilbereiche überlappend	C32.9	Bösartige Neubildung: Larynx, nicht näher bezeichnet
C15.9	Bösartige Neubildung: Ösophagus, nicht näher bezeichnet	C33	Bösartige Neubildung der Trachea
C16.0	Bösartige Neubildung: Kardie	C34.0	Bösartige Neubildung: Hauptbronchus
C16.1	Bösartige Neubildung: Fundus ventriculi	C34.1	Bösartige Neubildung: Oberlappen (-Bronchus)
C16.2	Bösartige Neubildung: Corpus ventriculi	C34.2	Bösartige Neubildung: Mittellappen (-Bronchus)
C16.3	Bösartige Neubildung: Antrum pyloricum	C34.3	Bösartige Neubildung: Unterlappen (-Bronchus)
C16.4	Bösartige Neubildung: Pylorus	C34.8	BNB: Bronchus u Lunge, mehrere Teilbereiche überlappend
C16.5	BNB: Kleine Krümmung des Magens, nicht näher bezeichnet	C34.9	BNB: Bronchus oder Lunge, nicht näher bezeichnet
C16.6	BNB: Große Krümmung des Magens, nicht näher bezeichnet	C37	Bösartige Neubildung des Thymus
C16.8	BNB: Magen, mehrere Teilbereiche überlappend	C38.0	Bösartige Neubildung: Herz
C16.9	Bösartige Neubildung: Magen, nicht näher bezeichnet	C38.1	Bösartige Neubildung: Vorderes Mediastinum
C17.0	Bösartige Neubildung: Duodenum	C38.2	Bösartige Neubildung: Hinteres Mediastinum
C17.1	Bösartige Neubildung: Jejunum	C38.3	BNB: Mediastinum, Teil nicht näher bezeichnet
C17.2	Bösartige Neubildung: Ileum	C38.4	Bösartige Neubildung: Pleura
C17.3	Bösartige Neubildung: Meckel-Divertikel	C38.8	BNB: Herz, Mediastinum u Pleura, mehr Teilber überlapp
C17.8	BNB: Dünndarm, mehrere Teilbereiche überlappend	C39.0	Bösartige Neubildung: Obere Atemwege, Teil nnbez
C17.9	Bösartige Neubildung: Dünndarm, nicht näher bezeichnet	C39.8	BNB: AtmOrg u sonst intrathorak Organe, mehr Teilber überl
C18.0	Bösartige Neubildung: Zäkum	C39.9	BNB: Ungenau bezeichnete Lok des Atmungssystems
C18.1	Bösartige Neubildung: Appendix vermiformis	C40.0	BNB Skapula u lange Knochen obere Extremität
C18.2	Bösartige Neubildung: Colon ascendens	C40.1	BNB kurze Knochen obere Extremität
C18.3	Bösartige Neubildung: Flexura coli dextra [hepatica]	C40.2	BNB lange Knochen untere Extremität
C18.4	Bösartige Neubildung: Colon transversum	C40.3	BNB kurze Knochen untere Extremität
C18.5	Bösartige Neubildung: Flexura coli sinistra [lienalis]	C40.8	BNB: Knochen u Gelenkknorpel Extrem, mehr TeilB überlapp
C18.6	Bösartige Neubildung: Colon descendens	C40.9	BNB: Knochen u Gelenkknorpel Extrem, nnbez
C18.7	Bösartige Neubildung: Colon sigmoideum	C41.01	BNB des Knochens und des Gelenkknorpels: Kraniofazial
C18.8	BNB: Kolon, mehrere Teilbereiche überlappend	C41.02	BNB des Knochens und des Gelenkknorpels: Maxillofazial
C18.9	Bösartige Neubildung: Kolon, nicht näher bezeichnet	C41.1	BNB des Knochens u des Gelenkknorpels: Unterkieferknoch
C19	Bösartige Neubildung am Rektosigmoid, Übergang	C41.2	BNB des Knochens und des Gelenkknorpels: Wirbelsäule
C20	Bösartige Neubildung des Rektums	C41.3	BNB Knochen u Gelenkknorpel: Rippen, Sternum u Klavikula
C21.0	Bösartige Neubildung: Anus, nicht näher bezeichnet	C41.4	BNB des Knochens u des Gelenkknorpels: Beckenknochen
C21.1	Bösartige Neubildung: Analkanal	C41.8	BNB: Knochen u Gelenkknorpel, mehrere Teilber überlapp
C21.2	Bösartige Neubildung: Kloakenregion	C41.9	BNB: Knochen und Gelenkknorpel, nicht näher bezeichnet
C21.8	BNB: Rektum, Anus u Analkanal, mehrere Teilber überlapp	C43.0	Bösartiges Melanom Lippe
C22.0	Leberzellkarzinom	C43.1	Bösartiges Melanom Augenlid, einschließl Kanthus
C22.1	Intrahepatisches Gallengangskarzinom	C43.2	Bösartiges Melanom Ohr u äußerer Gehörgang
C22.2	Hepatoblastom	C43.3	Bösartiges Melanom so+nnb Teile Gesicht
C22.3	Angiosarkom der Leber	C43.4	Bösartiges Melanom behaarte Kopfhaut u Hals
C22.4	Sonstige Sarkome der Leber	C43.5	Bösartiges Melanom Rumpf
C22.7	Sonstige näher bezeichnete Karzinome der Leber	C43.6	Bösartiges Melanom obere Extremität, einschl Schulter
C22.9	Bösartige Neubildung: Leber, nicht näher bezeichnet	C43.7	Bösartig Melanom untere Extremität, einschl Hüfte
C23	Bösartige Neubildung der Gallenblase	C43.8	Bösartiges Melanom Haut, mehr Teilber überlapp

C43.9	Bösartiges Melanom Haut, nnbez	C55	Bösartige Neubildung des Uterus, Teil nnbez
C44.0	Sonstige bösartige Neubildungen: Lippenhaut	C56	Bösartige Neubildung des Ovars
C44.1	Sonstige BNB: Haut des Augenlides, einschließl Kanthus	C57.0	Bösartige Neubildung: Tuba uterina [Fallopio]
C44.2	Sonstige BNB: Haut des Ohres u des äußeren Gehörganges	C57.1	Bösartige Neubildung: Lig. latum uteri
C44.3	Sonst BNB: Haut sonst u nnbez Teile des Gesichtes	C57.2	Bösartige Neubildung: Lig. teres uteri
C44.4	Sonstige BNB: Behaarte Kopfhaut und Haut des Halses	C57.3	Bösartige Neubildung: Parametrium
C44.5	Sonstige bösartige Neubildungen: Haut des Rumpfes	C57.4	Bösartige Neubildung: Uterine Adnexe, nnbez
C44.6	Sonst BNB: Haut der oberen Extremität, einschl Schulter	C57.7	BNB: Sonstige näher bezeichnete weibliche Genitalorgane
C44.7	Sonst BNB: Haut der unteren Extremität, einschließl Hüfte	C57.8	BNB: Weibliche Genitalorgane, mehr Teilbereiche überlapp
C44.8	Sonstige BNB: Haut, mehrere Teilbereiche überlappend	C57.9	BNB: Weibliches Genitalorgan, nicht näher bezeichnet
C44.9	BNB Haut, nnbez	C58	BNB Plazenta
C45.0	Mesotheliom Pleura	C60.0	Bösartige Neubildung: Praeputium penis
C45.1	Mesotheliom Peritoneum	C60.1	Bösartige Neubildung: Glans penis
C45.2	Mesotheliom Perikard	C60.2	Bösartige Neubildung: Penischaft
C45.7	Mesotheliom sonst Lok	C60.8	Bösartige Neubildung: Penis, mehr Teilbereiche überlappend
C45.9	Mesotheliom, nnbez	C60.9	Bösartige Neubildung: Penis, nicht näher bezeichnet
C46.0	Kaposi-Sarkom Haut	C61	Bösartige Neubildung der Prostata
C46.1	Kaposi-Sarkom Weichteilgewebe	C62.0	Bösartige Neubildung: Dystoper Hoden
C46.2	Kaposi-Sarkom Gaumen	C62.1	Bösartige Neubildung: Deszendierter Hoden
C46.3	Kaposi-Sarkom Lymphknoten	C62.9	Bösartige Neubildung: Hoden, nicht näher bezeichnet
C46.7	Kaposi-Sarkom sonstige Lok	C63.0	Bösartige Neubildung: Nebenhoden [Epididymis]
C46.8	Kaposi-Sarkom mehrere Organe	C63.1	Bösartige Neubildung: Samenstrang
C46.9	Kaposi-Sarkom, nnbez	C63.2	Bösartige Neubildung: Skrotum
C47.0	BNB: Periphere Nerven Kopf, Gesicht u Hals	C63.7	BNB: Sonstige näher bezeichnete männliche Genitalorgane
C47.1	BNB: Periph Nerven obere Extremität, einschließl Schulter	C63.8	BNB: Männliche Genitalorgane, mehr Teilbereiche überlapp
C47.2	BNB: Periphere Nerven untere Extremität, einschl Hüfte	C63.9	Bösartige Neubildung: Männliches Genitalorgan, nnbez
C47.3	Bösartige Neubildung: Periphere Nerven des Thorax	C64	BNB der Niere, ausgenommen Nierenbecken
C47.4	Bösartige Neubildung: Periphere Nerven des Abdomens	C65	BNB Nierenbecken
C47.5	Bösartige Neubildung: Periphere Nerven des Beckens	C66	BNB Ureter
C47.6	BNB: Periphere Nerven des Rumpfes, nnbez	C67.0	Bösartige Neubildung: Trigonum vesicae
C47.8	BNB: Periph Nerv/ autonom Nervensyst, mehr Teilb überlapp	C67.1	Bösartige Neubildung: Apex vesicae
C47.9	BNB: Periphere Nerven/ autonomes Nervensystem, nnbez	C67.2	Bösartige Neubildung: Laterale Harnblasenwand
C48.0	Bösartige Neubildung: Retroperitoneum	C67.3	Bösartige Neubildung: Vordere Harnblasenwand
C48.1	Bösartige Neubildung: nb Teile des Peritoneums	C67.4	Bösartige Neubildung: Hintere Harnblasenwand
C48.2	Bösartige Neubildung: Peritoneum, nicht näher bezeichnet	C67.5	Bösartige Neubildung: Harnblasenhals
C48.8	BNB: Retroperitoneum u Peritoneum, mehr Teilber überlapp	C67.6	Bösartige Neubildung: Ostium ureteris
C49.0	BNB: Bindegewebe u and Weichteilgew Kopf/ Gesicht/ Hals	C67.7	Bösartige Neubildung: Urachus
C49.1	BNB: Bindegew u and WeichtGew ob Extr, einschl Schult	C67.8	BNB: Harnblase, mehrere Teilbereiche überlappend
C49.2	BNB: Bindegew u and WeichtGew unter Extr, einschl Hüfte	C67.9	Bösartige Neubildung: Harnblase, nicht näher bezeichnet
C49.3	BNB: Bindegewebe und andere Weichteilgewebe des Thorax	C68.0	Bösartige Neubildung: Urethra
C49.4	BNB: Bindegewebe u andere WeichtGew des Abdomens	C68.1	Bösartige Neubildung: Paraurethrale Drüse
C49.5	BNB: Bindegewebe u andere WeichtGewebe des Beckens	C68.8	BNB: Hamorgane, mehrere Teilbereiche überlappend
C49.6	BNB: Bindegew u and WeichtGewebe des Rumpfes, nnbez	C68.9	Bösartige Neubildung: Hamorgan, nicht näher bezeichnet
C49.8	BNB: Bindegew u and WeichtGew, mehr Teilber überlapp	C69.0	Bösartige Neubildung: Konjunktiva
C49.9	BNB: Bindegewebe und andere Weichteilgewebe, nnbez	C69.1	Bösartige Neubildung: Kornea
C50.0	Bösartige Neubildung: Brustwarze und Warzenhof	C69.2	Bösartige Neubildung: Retina
C50.1	BNB: Zentraler Drüsenkörper der Brustdrüse	C69.3	Bösartige Neubildung: Chorioidea
C50.2	BNB: Oberer innerer Quadrant der Brustdrüse	C69.4	Bösartige Neubildung: Ziliarkörper
C50.3	BNB: Unterer innerer Quadrant der Brustdrüse	C69.5	Bösartige Neubildung: Tränendrüse und Tränenwege
C50.4	BNB: Oberer äußerer Quadrant der Brustdrüse	C69.6	Bösartige Neubildung: Orbita
C50.5	BNB: Unterer äußerer Quadrant der Brustdrüse	C69.8	BNB: Auge u Augenanhangsgebilde, mehr Teilber überlapp
C50.6	Bösartige Neubildung: Recessus axillaris der Brustdrüse	C69.9	Bösartige Neubildung: Auge, nicht näher bezeichnet
C50.8	BNB: Brustdrüse, mehrere Teilbereiche überlappend	C70.0	Bösartige Neubildung: Hirnhäute
C50.9	Bösartige Neubildung: Brustdrüse, nicht näher bezeichnet	C70.1	Bösartige Neubildung: Rückenmarkhäute
C51.0	Bösartige Neubildung der Vulva: Labium majus	C70.9	Bösartige Neubildung: Meningen, nicht näher bezeichnet
C51.1	Bösartige Neubildung der Vulva: Labium minus	C71.0	BNB: Zerebrum, ausgenommen Hirnlappen und Ventrikel
C51.2	Bösartige Neubildung der Vulva: Klitoris	C71.1	Bösartige Neubildung: Frontallappen
C51.8	BNB: Vulva, mehrere Teilbereiche überlappend	C71.2	Bösartige Neubildung: Temporallappen
C51.9	Bösartige Neubildung: Vulva, nicht näher bezeichnet	C71.3	Bösartige Neubildung: Parietallappen
C52	Bösartige Neubildung der Vagina	C71.4	Bösartige Neubildung: Okzipitallappen
C53.0	Bösartige Neubildung: Endozervix	C71.5	Bösartige Neubildung: Hirnventrikel
C53.1	Bösartige Neubildung: Ektozervix	C71.6	Bösartige Neubildung: Zerebellum
C53.8	BNB: Cervix uteri, mehrere Teilbereiche überlappend	C71.7	Bösartige Neubildung: Hirnstamm
C53.9	Bösartige Neubildung: Cervix uteri, nicht näher bezeichnet	C71.8	Bösartige Neubildung: Gehirn, mehrere Teilbereiche überlapp
C54.0	Bösartige Neubildung: Isthmus uteri	C71.9	Bösartige Neubildung: Gehirn, nicht näher bezeichnet
C54.1	Bösartige Neubildung: Endometrium	C72.0	Bösartige Neubildung: Rückenmark
C54.2	Bösartige Neubildung: Myometrium	C72.1	Bösartige Neubildung: Cauda equina
C54.3	Bösartige Neubildung: Fundus uteri	C72.2	Bösartige Neubildung: Nn. olfactorii [I. Hirnnerv]
C54.8	BNB: Corpus uteri, mehrere Teilbereiche überlappend	C72.3	Bösartige Neubildung: N. opticus [II. Hirnnerv]
C54.9	Bösartige Neubildung: Corpus uteri, nicht näher bezeichnet	C72.4	Bösartige Neubildung: N. vestibulocochlearis [VIII. Hirnnerv]

C72.5	BNB: Sonstige und nicht näher bezeichnete Hirnnerven	C83.5	Non-Hodgkin-Lymphom, lymphoblastisch (diffus)
C72.8	BNB: Gehirn u andere Teile ZNS, mehr Teilbereiche überlapp	C83.6	Non-Hodgkin-Lymphom, undifferenziert (diffus)
C72.9	Bösartige Neubildung: Zentralnervensystem, nnbez	C83.7	Burkitt-Tumor
C73	Bösartige Neubildung der Schilddrüse	C83.8	Sonst Typen diffuses Non-Hodgkin-Lymphom
C74.0	Bösartige Neubildung: Nebennierenrinde	C83.9	Diffuses Non-Hodgkin-Lymphom, nnbez
C74.1	Bösartige Neubildung: Nebennierenmark	C84.0	Mycosis fungoides
C74.9	Bösartige Neubildung: Nebenniere, nicht näher bezeichnet	C84.1	Sézary-Syndrom
C75.0	Bösartige Neubildung: Nebenschilddrüse	C84.2	T-Zonen-Lymphom
C75.1	Bösartige Neubildung: Hypophyse	C84.3	Lymphoepitheloides Lymphom
C75.2	Bösartige Neubildung: Ductus craniopharyngealis	C84.4	T-Zell-Lymphom, peripher
C75.3	BNB: Epiphyse [Glandula pinealis] [Zirbeldrüse]	C84.5	Sonst+nnbez T-Zell-Lymphome
C75.4	Bösartige Neubildung: Glomus caroticum	C85.0	Lymphosarkom
C75.5	BNB: Glomus aorticum u sonstige Paraganglien	C85.1	B-Zell-Lymphom, nnbez
C75.8	BNB: Beteiligung mehrerer endokriner Drüsen, nnbez	C85.7	Sonst nb Typen Non-Hodgkin-Lymphom
C75.9	Bösartige Neubildung: Endokrine Drüse, nnbez	C85.9	Non-Hodgkin-Lymphom, Typ nnbez
C76.0	BNB ungenau bezeichneter Lok: Kopf, Gesicht u Hals	C88.00	Makroglobulinämie Waldenström: Oh Ang einer Remission
C76.1	BNB ungenau bezeichneter Lokalisationen: Thorax	C88.01	Makroglobulinämie Waldenström: In kompletter Remission
C76.2	BNB ungenau bezeichneter Lokalisationen: Abdomen	C88.10	Alpha-Schwerkettenkrankheit: Oh Ang einer Remission
C76.3	BNB ungenau bezeichneter Lokalisationen: Becken	C88.11	Alpha-Schwerkettenkrankheit: In kompletter Remission
C76.4	BNB ungenau bezeichneter Lok: Obere Extremität	C88.20	Gamma-Schwerkettenkrankheit: Oh Ang einer Remission
C76.5	BNB ungenau bezeichneter Lok: Untere Extremität	C88.21	Gamma-Schwerkettenkrankheit: In kompletter Remission
C76.7	BNB: Sonstige ungenau bezeichnete Lokalisationen	C88.30	Immunproliferative Dünndarmkrankheit: Oh Ang Remission
C76.8	BNB: Sonst u ungenau bez Lok, mehr Teilber überlapp	C88.31	Immunproliferative Dünndarmkrankheit: In kompletter Remiss
C77.0	Sekundäre u nnbez BNB: Lymphknoten Kopf/ Gesicht/ Hals	C88.70	Sonstige bösartige immunproliferative KH: Oh Ang Remiss
C77.1	Sekundäre u nnbez BNB: Intrathorakale Lymphknoten	C88.71	Sonst bösart immunproliferative KH: In kompletter Remiss
C77.2	Sekundäre u nnbez BNB: Intraabdominale Lymphknoten	C88.90	Bösartige immunproliferative KH, nnbez: Oh Ang Remission
C77.3	Sek u nnbez BNB: Axill Lymphkn u Lymphkn obere Extrem	C88.91	Bösart immunproliferative KH, nnbez: In kompletter Remiss
C77.4	Sek u nnbez BNB: Inguin Lymphkn u Lymphkn unt Extrem	C90.00	Plasmozytom [Multiples Myelom]: Ohne Ang einer Remiss
C77.5	Sekundäre u nnbez BNB: Intrapelvine Lymphknoten	C90.01	Plasmozytom [Multiples Myelom]: In kompletter Remission
C77.8	Sekundäre u nnbez BNB: Lymphknoten mehrerer Regionen	C90.10	Plasmazellenleukämie: Ohne Angabe einer Remission
C77.9	Sekundäre u nnbez BNB: Lymphknoten, nnbez	C90.11	Plasmazellenleukämie: In kompletter Remission
C78.0	Sekundäre bösartige Neubildung der Lunge	C90.20	Plasmozytom, extramedullär: Ohne Angabe einer Remission
C78.1	Sekundäre bösartige Neubildung des Mediastinums	C90.21	Plasmozytom, extramedullär: In kompletter Remission
C78.2	Sekundäre bösartige Neubildung der Pleura	C91.00	Akute lymphoblastische Leukämie: Ohne Ang einer Remiss
C78.3	Sekundäre BNB sonstiger u nnbez Atmungsorgane	C91.01	Akute lymphoblastische Leukämie: In kompletter Remission
C78.4	Sekundäre BNB Dünndarm	C91.10	Chronische lymphatische Leukämie: Ohne Ang einer Remiss
C78.5	Sekundäre BNB Dickdarm u Rektum	C91.11	Chronische lymphatische Leukämie: In kompletter Remiss
C78.6	Sekundäre BNB Retroperitoneum u Peritoneum	C91.20	Subakute lymphatische Leukämie: Ohne Ang einer Remiss
C78.7	Sekundäre BNB Leber	C91.21	Subakute lymphatische Leukämie: In kompletter Remission
C78.8	Sekundäre BNB so+nnb Verdauungsorgane	C91.30	Prolymphozytäre Leukämie: Ohne Angabe einer Remission
C79.0	Sekundäre BNB Niere u Nierenbecken	C91.31	Prolymphozytäre Leukämie: In kompletter Remission
C79.1	Sekundäre BNB Harnblase, sonst u nnbez Harnorgane	C91.40	Haarzellenleukämie: Ohne Angabe einer Remission
C79.2	Sekundäre BNB Haut	C91.41	Haarzellenleukämie: In kompletter Remission
C79.3	Sekundäre BNB Gehirn u Hirnhäute	C91.50	T-Zellen-Leukämie beim Erwachsenen: OA einer Remiss
C79.4	Sekundäre BNB so u nnbez Teile Nervensystem	C91.51	T-Zellen-Leukämie beim Erwachsenen: In kompletter Remiss
C79.5	Sekundäre BNB Knochen u Knochenmark	C91.70	Sonstige lymphatische Leukämie: Ohne Ang einer Remiss
C79.6	Sekundäre bösartige Neubildung des Ovars	C91.71	Sonstige lymphatische Leukämie: In kompletter Remission
C79.7	Sekundäre bösartige Neubildung der Nebenniere	C91.90	Lymphatische Leukämie, nnbez: Ohne Ang einer Remission
C79.81	Sekundäre bösartige Neubildung der Brustdrüse	C91.91	Lymphatische Leukämie, nnbez: In kompletter Remission
C79.82	Sekundäre bösartige Neubildung der Genitalorgane	C92.00	Akute myeloische Leukämie: Ohne Angabe einer Remission
C79.83	Sekundäre bösartige Neubildung des Perikards	C92.01	Akute myeloische Leukämie: In kompletter Remission
C79.84	Sonstige sekundäre bösartige Neubildung des Herzens	C92.10	Chronische myeloische Leukämie: Ohne Ang einer Remiss
C79.88	Sekundäre bösartige Neubildung sonstiger nb Lokalisationen	C92.11	Chronische myeloische Leukämie: In kompletter Remission
C80	Bösartige Neubildung ohne Angabe der Lokalisation	C92.20	Subakute myeloische Leukämie: Ohne Ang einer Remission
C81.0	Hodgkin-KH [Lymphogranulomat], lymphozerische Form	C92.21	Subakute myeloische Leukämie: In kompletter Remission
C81.1	Hodgkin-KH [Lymphogranulomat], nodulskleros Form	C92.30	Myelosarkom: Ohne Angabe einer Remission
C81.2	Hodgkin-KH [Lymphogranulomat], gemischtzell Form	C92.31	Myelosarkom: In kompletter Remission
C81.3	Hodgkin-KH [Lymphogranulomat], lymphozerische Form	C92.40	Akute promyelozytäre Leukämie: Ohne Ang einer Remission
C81.7	Sonstige Typen Hodgkin-Krankheit	C92.41	Akute promyelozytäre Leukämie: In kompletter Remission
C81.9	Hodgkin-Krankheit, nnbez	C92.50	Akute myelomonozytäre Leukämie: Ohne Ang einer Remiss
C82.0	Non-Hodgkin-Lymphom, kleinzellig, gekerbt, follikulär	C92.51	Akute myelomonozytäre Leukämie: In kompletter Remission
C82.1	NHL, gemischt klein-/großzellig, gekerbt, follikulär	C92.70	Sonstige myeloische Leukämie: Ohne Ang einer Remission
C82.2	Non-Hodgkin-Lymphom, großzellig, follikulär	C92.71	Sonstige myeloische Leukämie: In kompletter Remission
C82.7	Sonstige Typen follikuläres NHL	C92.90	Myeloische Leukämie, nnbez: Ohne Ang einer Remission
C82.9	Follikuläres Non-Hodgkin-Lymphom, nnbez	C92.91	Myeloische Leukämie, nnbez: In kompletter Remission
C83.0	Non-Hodgkin-Lymphom, kleinzellig (diffus)	C93.00	Akute Monozytenleukämie: Ohne Angabe einer Remission
C83.1	Non-Hodgkin-Lymphom, Kleinzellig, gekerbt (diffus)	C93.01	Akute Monozytenleukämie: In kompletter Remission
C83.2	NHL, Gemischt klein-/großzellig (diffus)	C93.10	Chronische Monozytenleukämie: Ohne Ang einer Remission
C83.3	Non-Hodgkin-Lymphom, großzellig (diffus)	C93.11	Chronische Monozytenleukämie: In kompletter Remission
C83.4	Non-Hodgkin-Lymphom, immunoblastisch (diffus)	C93.20	Subakute Monozytenleukämie: Ohne Ang einer Remission

C93.21	Subakute Monozytenleukämie: In kompletter Remission	G82.12	Spast Parapares u Parapleg, chron kompl QSL
C93.70	Sonstige Monozytenleukämie: Ohne Ang einer Remission	G82.13	Spast Parapares u Parapleg, chron inkompl QSL
C93.71	Sonstige Monozytenleukämie: In kompletter Remission	G82.19	Spast Parapares u Parapleg, nnb
C93.90	Monozytenleukämie, nnbez: Ohne Angabe einer Remission	G82.20	Parapares u Parapleg, nnb, akut kompl QSL ntraum Genese
C93.91	Monozytenleukämie, nnbez: In kompletter Remission	G82.21	Parapares u Parapleg, nnb, akut inkompl QSL ntraum
C94.00	Akute Erythrämie u Erythroleukämie: Oh Ang einer Remiss	G82.22	Parapares u Parapleg, nnb, chron kompl QSL
C94.01	Akute Erythrämie u Erythroleukämie: In kompletter Remiss	G82.23	Parapares u Parapleg, nnb, chron inkompl QSL
C94.10	Chronische Erythrämie: Ohne Angabe einer Remission	G82.29	Parapares u Parapleg, nnb
C94.11	Chronische Erythrämie: In kompletter Remission	G82.30	Schlaff Tetrapares u Tetrapleg, akut kompl QSL ntraum
C94.20	Akute Megakaryoblastenleukämie: Ohne Ang einer Remiss	G82.31	Schlaff Tetrapares u Tetrapleg, akut inkompl QSL ntraum
C94.21	Akute Megakaryoblastenleukämie: In kompletter Remission	G82.32	Schlaff Tetrapares u Tetrapleg, chron kompl QSL
C94.30	Mastzellenleukämie: Ohne Angabe einer Remission	G82.33	Schlaff Tetrapares u Tetrapleg, chron inkompl QSL
C94.31	Mastzellenleukämie: In kompletter Remission	G82.39	Schlaff Tetrapares u Tetrapleg, nnb
C94.40	Akute Panmyelose: Ohne Angabe einer Remission	G82.40	Spast Tetrapares u Tetrapleg, akut kompl QSL ntraum
C94.41	Akute Panmyelose: In kompletter Remission	G82.41	Spast Tetrapares u Tetrapleg, akut inkompl QSL ntraum
C94.50	Akute Myelofibrose: Ohne Angabe einer Remission	G82.42	Spast Tetrapares u Tetrapleg, chron kompl QSL
C94.51	Akute Myelofibrose: In kompletter Remission	G82.43	Spast Tetrapares u Tetrapleg, chron inkompl QSL
C94.70	Sonstige nb Leukämien: Ohne Angabe einer Remission	G82.49	Spast Tetrapares u Tetrapleg, nnb
C94.71	Sonst näher bezeichnete Leukämien: In kompletter Remiss	G82.50	Tetrapares u Tetrapleg, nnb, akut kompl QSL ntraum Genese
C95.00	Akute Leukämie nnbez Zelltyps: Ohne Ang einer Remission	G82.51	Tetrapares u Tetrapleg, nnb, akut inkompl QSL ntraum
C95.01	Akute Leukämie nnbez Zelltyps: In kompletter Remission	G82.52	Tetrapares u Tetrapleg, nnb, chron kompl QSL
C95.10	Chronische Leukämie nnbez Zelltyps: Oh Ang einer Remiss	G82.53	Tetrapares u Tetrapleg, nnb, chron inkompl QSL
C95.11	Chronische Leukämie nnbez Zelltyps: In kompletter Remiss	G82.59	Tetrapares u Tetrapleg, nnb
C95.20	Subakute Leukämie nnbez Zelltyps: Ohne Ang einer Remiss	M03.00	Arthritis nach MeningokInf, mehrere Lok
C95.21	Subakute Leukämie nnbez Zelltyps: In kompletter Remiss	M03.01	Arthritis nach MeningokInf Schulterregion
C95.70	Sonstige Leukämie nnbez Zelltyps: Ohne Ang einer Remiss	M03.02	Arthritis nach MeningokInf Oberarm
C95.71	Sonstige Leukämie nnbez Zelltyps: In kompletter Remission	M03.03	Arthritis nach MeningokInf Unterarm
C95.90	Leukämie, nicht näher bezeichnet: Ohne Ang einer Remiss	M03.04	Arthritis nach MeningokInf Hand
C95.91	Leukämie, nicht näher bezeichnet: In kompletter Remission	M03.05	Arthritis nach MeningokInf Becken/Oberschenkel
C96.0	Abt-Letterer-Siwe-Krankheit	M03.06	Arthritis nach MeningokInf Unterschenkel
C96.1	Bösartige Histiocytose	M03.07	Arthritis nach MeningokInf Knöchel/Fuß
C96.2	Bösartiger Mastzelltumor	M03.08	Arthritis nach MeningokInf, sonst Lok
C96.3	Echtes histiozytäres Lymphom	M03.09	Arthritis nach Meningokokkeninfektion, nnbez Lok
C96.7	So nb BNB lympha/blutbildend/verwandtes Gewebe	N17.0	Akutes Nierenversagen m Tubulusnekrose
C96.9	BNB lympha/blutbildendes/verwandtes Gew, nnbez	N17.1	Akutes Nierenversagen m akuter Rindennekrose
C97	BNB als Primärtumoren an mehreren Lok	N17.2	Akutes Nierenversagen m Marknekrose
D70.0	Angeb Agranulozyt u Neutropen	N17.8	Sonstiges akutes Nierenversagen
D70.10	Arzneimittelinduz Agranulozyt/Neutropenie: Krit Ph < 10Tg	N17.9	Akutes Nierenversagen, nnbez
D70.11	Arzneimittelinduz Agranulozyt/Neutropenie: Krit Ph 10-19Tg	P35.2	Angeborene Infektion d Herpesviren [Herpes simplex]
D70.12	Arzneimittelinduz Agranulozyt/ Neutropenie: Krit Ph > 19Tg	P37.2	Neugeborenenlisteriose (disseminiert)
D70.18	Sonst VerForm arzneimittelinduz Agranulozyt/ Neutropenie	R57.1	Hypovolämischer Schock
D70.19	Arzneimittelinduz Agranulozyt/ Neutropenie, nnbez	R57.8	Sonstige Formen Schock
D70.3	Sonstige Agranulozytose	R65.0	Syst inflam Response-Synd [SIRS] infek o Organkomp
D70.5	Zyklische Neutropenie	R65.1	Syst inflam Response-Synd [SIRS] infek m Organkomp
D70.6	Sonstige Neutropenie	R65.2	Syst inflam Response-Synd [SIRS] ni-infekt o Organkomp
D70.7	Neutropenie, nicht näher bezeichnet	R65.3	Syst inflam Response-Synd [SIRS] ni-infekt m Org.komp
G80.0	Spastische tetraplegische Zerebralparese	R65.9	System inflamm Response-Synd [SIRS], nnbez
G80.1	Spastische diplegische Zerebralparese	Z94.0	Zustand nach Nierentransplantation
G80.2	Infantile hemiplegische Zerebralparese	Z94.1	Zustand nach Herztransplantation
G80.3	Dyskinetische Zerebralparese	Z94.2	Zustand nach Lungentransplantation
G80.4	Ataktische Zerebralparese	Z94.3	Zustand nach Herz-Lungen-Transplantation
G80.8	Sonstige infantile Zerebralparese	Z94.4	Zustand nach Lebertransplantation
G80.9	Infantile Zerebralparese, nnbez	Z94.5	Zustand nach Hauttransplantation
G82.00	Schlaff Parapares u Parapleg, akut kompl QSL ntraum	Z94.6	Zustand nach Knochen transplantation
G82.01	Schlaff Parapares u Parapleg, akut inkompl QSL ntraum	Z94.7	Zustand nach Keratoplastik
G82.02	Schlaff Parapares u Parapleg, chron kompl QSL	Z94.80	Z n hämatopoet StammzTx oh ggw ImmSupp
G82.03	Schlaff Parapares u Parapleg, chron inkompl QSL	Z94.81	Z n hämatopoet StammzTx m ggw ImmSupp
G82.09	Schlaff Parapares u Parapleg, nnb	Z94.88	Z n sonst Organ-/GewebeTx
G82.10	Spast Parapares u Parapleg, akut kompl QSL ntraum	Z94.9	Zustand nach Organ- od Gewebetransplantation, nnb
G82.11	Spast Parapares u Parapleg, akut inkompl QSL ntraum		

**Hauptdiagnose G67-5**

K22.0	Achalasie Kardia	K22.5	Divertikel Ösophagus, erworben
K22.2	Ösophagusverschluss		

**Diagnose G67-6**

E16.4	Abnorme Gastrinsekretion	K22.1	Ösophagusulkus
I85.0	Ösophagusvarizen m Blutung	K22.6	Mallory-Weiss-Syndrom

K25.0	Ulcus ventriculi, akut, m Blutung	K28.4	Ulcus pepticum jejuni, chron od nnb, m Blutg
K25.1	Ulcus ventriculi, akut, m Perforation	K28.5	Ulcus pepticum jejuni, chron od nnb, m Perfor
K25.2	Ulcus ventriculi, akut, m Blutg u Perf	K28.6	Ulcus pepticum jejuni, chron od nnb, m Blutg u Perf
K25.3	Ulcus ventriculi, akut, oh Blutg od Perf	K28.7	Ulcus pepticum jejuni, chron, oh Blutg/Perf
K25.4	Ulcus ventriculi, chron od nnb, m Blutung	K28.9	Ulcus pepticum jejuni, wd ak n chron, oh Blutg/Perf
K25.5	Ulcus ventriculi, chron od nnb, m Perf	K29.0	Akute hämorrhagische Gastritis
K25.6	Ulcus ventriculi, chron od nnb, m Blutg u Perfor	K31.1	Hypertrophische Pylorusstenose b Erwachs
K25.7	Ulcus ventriculi, chron, oh Blutg od Perf	K31.5	Duodenalverschlus
K25.9	Ulcus ventriculi, wd akut n chron, oh Blutg/Perfor	K31.82	Angiodysplasie Magen u Duodenum mit Blutung
K26.0	Ulcus duodeni, akut, m Blutung	K55.22	Angiodysplasie Kolon: Mit Blutung
K26.1	Ulcus duodeni, akut, m Perforation	K57.01	Divertikulose Dünndarm m Perfor, Abszess u Blutung
K26.2	Ulcus duodeni, akut, m Blutung u Perforation	K57.03	Divertikulitis Dünndarm m Perfor, Abszess u Blutung
K26.3	Ulcus duodeni, akut, oh Blutg od Perf	K57.11	Divertikulose Dünndarm oh Perfor u Abszess, m Blutung
K26.4	Ulcus duodeni, chronisch od nnb, m Blutung	K57.13	Divertikulitis Dünndarm oh Perfor u Abszess m Blutung
K26.5	Ulcus duodeni, chron od nnb, m Perforation	K57.21	Divertikulose Dickdarm m Perfor, Abszess u Blutung
K26.6	Ulcus duodeni, chron od nnb, m Blutg u Perfor	K57.23	Divertikulitis Dickdarm m Perfor, Abszess u Blutung
K26.7	Ulcus duodeni, chron, oh Blutg od Perf	K57.31	Divertikulose Dickdarm oh Perfor od Abszess m Blutung
K26.9	Ulcus duodeni, wd akut n chron, oh Blutg/Perfor	K57.33	Divertikulitis Dickdarm oh Perfor od Abszess, m Blutung
K27.0	Ulcus pepticum, Lok nnb, akut, mit Blutung	K57.41	Divertikulose Dünn- u Dickdarm m Perfor, Abszess u Blutung
K27.1	Ulcus pepticum, Lok nnb, akut, mit Perforation	K57.43	Divertikulitis Dünn- u Dickdarm m Perfor, Abszess u Blutung
K27.2	Ulcus pepticum, Lok nnb, akut, m Blutg u Perfor	K57.51	Divertikulose Dünn- u Dickdarm oh Perfor od Abszess, m Blut
K27.3	Ulcus pepticum, Lok nnb, akut, oh Blutg od Perfor	K57.53	Divertikulitis Dünn- u Dickdarm oh Perfor, Abszess, m Blut
K27.4	Ulcus pepticum, Lok nnb, chron od nnb, m Blutg	K57.81	Divertikulose Darm, Teil nnbez, m Perfor, Abszess u Blutung
K27.5	Ulcus pepticum, Lok nnb, chron od nnb, m Perfor	K57.83	Divertikulitis Darm, Teil nnbez, m Perfor, Abszess u Blutung
K27.6	Ulcus peptic, Lok nnb, chron od nnb, m Blutg/Perf	K57.91	Divertikulose Darm, Teil nnbez, oh Perf od Abszess, m Blut
K27.7	Ulcus pepticum, Lok nnb, chron, oh Blutg od Perfor	K57.93	Divertikulitis Darm, Teil nnbez, oh Perf od Abszess, m Blut
K27.9	Ulcus peptic, Lok nnb, wd ak n chron, oh Blutg/Perf	K62.5	Hämorrhagie Anus u Rektum
K28.0	Ulcus pepticum jejuni, akut, m Blutung	K92.0	Hämatemesis
K28.1	Ulcus pepticum jejuni, akut, m Perforation	K92.1	Meläna
K28.2	Ulcus pepticum jejuni, akut, m Blutg u Perf	K92.2	Gastrointestinale Blutung, nnbez
K28.3	Ulcus pepticum jejuni, akut, oh Blutg od Perf	Q43.0	Meckel-Divertikel

**Diagnose G67-7**

D66	Hereditärer Faktor-VIII-Mangel	K31.1	Hypertrophische Pylorusstenose b Erwachs
D67	Hereditärer Faktor-IX-Mangel	K31.5	Duodenalverschlus
D68.0	Willebrand-Jürgens-Syndrom	K31.6	Fistel Magen u Duodenum
D68.1	Hereditärer Faktor-XI-Mangel		

**Diagnose G67-8**

M02.30	Reiter-Krankheit, mehrere Lokalisationen	M06.99	Chronische Polyarthritis, nnbez, nnbez Lok
M02.31	Reiter-Krankheit Schulterregion	M07.30	Sonstige psoriatische Arthritiden, mehrere Lok
M02.32	Reiter-Krankheit Oberarm	M07.31	Sonstige psoriatische Arthritiden Schulterregion
M02.33	Reiter-Krankheit Unterarm	M07.32	Sonstige psoriatische Arthritiden Oberarm
M02.34	Reiter-Krankheit Hand	M07.33	Sonstige psoriatische Arthritiden Unterarm
M02.35	Reiter-Krankheit Beckenregion/Oberschenkel	M07.34	Sonstige psoriatische Arthritiden Hand
M02.36	Reiter-Krankheit Unterschenkel	M07.35	Sonstige psoriatische Arthritiden Beckenreg/Os
M02.37	Reiter-Krankheit Knöchel/Fuß	M07.36	Sonstige psoriatische Arthritiden Unterschenkel
M02.38	Reiter-Krankheit, sonstige Lokalisation	M07.37	Sonstige psoriatische Arthritiden Knöchel/Fuß
M02.39	Reiter-Krankheit, nnbez Lokalisationen	M07.38	Sonstige psoriatische Arthritiden, sonst Lok
M02.90	Reaktive Arthritis, nnbez, mehrere Lok	M07.39	Sonstige psoriatische Arthritiden, nnbez Lok
M02.91	Reaktive Arthritis, nnbez, Schulterregion	M30.0	Panarteriitis nodosa
M02.92	Reaktive Arthritis, nnbez, Oberarm	M30.1	Panarteriitis m Lungenbeteiligung
M02.93	Reaktive Arthritis, nnbez, Unterarm	M30.3	Mukokutanes Lymphknotensynd [Kawasaki-KH]
M02.94	Reaktive Arthritis, nnbez, Hand	M31.3	Wegener-Granulomatose
M02.95	Reaktive Arthritis, nnbez, Beckenreg/Oberschenkel	M31.4	Aortenbogen-Syndrom [Takayasu-Syndrom]
M02.96	Reaktive Arthritis, nnbez, Unterschenkel	M32.0	AM-induz systemischer Lupus erythematodes
M02.97	Reaktive Arthritis, nnbez, Knöchel/Fuß	M32.1	Syst Lupus erythematodes m Bet Org/Organsyst
M02.98	Reaktive Arthritis, nnbez, sonstige Lokalisation	M32.8	Sonst Formen syst Lupus erythematodes
M02.99	Reaktive Arthritis, nnbez, nnbez Lokalisationen	M32.9	Systemischer Lupus erythematodes, nnbez
M06.90	Chronische Polyarthritis, nnbez, mehrere Lok	M33.2	Polymyositis
M06.91	Chronische Polyarthritis, nnbez, Schulterregion	M34.0	Progressive systemische Sklerose
M06.92	Chronische Polyarthritis, nnbez, Oberarm	M35.0	Sicca-Syndrom [Sjögren-Syndrom]
M06.93	Chronische Polyarthritis, nnbez, Unterarm	M35.1	Sonstige Overlap-Syndrome
M06.94	Chronische Polyarthritis, nnbez, Hand	M35.2	Behçet-KH
M06.95	Chronische Polyarthritis, nnbez, Beckenregion/Os	M45.00	Spondylitis ankylosans, mehrere Lok WS
M06.96	Chronische Polyarthritis, nnbez, Unterschenkel	M45.01	Spondylitis ankylosans, Okzipito-Atlanto-Axialbereich
M06.97	Chronische Polyarthritis, nnbez, Knöchel/Fuß	M45.02	Spondylitis ankylosans, Zervikalbereich
M06.98	Chronische Polyarthritis, nnbez, sonst Lok	M45.03	Spondylitis ankylosans, Zervikothorakalbereich

M45.04	Spondylitis ankylosans, Thorakalbereich	M45.07	Spondylitis ankylosans, Lumbosakralbereich
M45.05	Spondylitis ankylosans, Thorakolumbalbereich	M45.08	Spondylitis ankylosans, Sakral-/Sakrokokzygealbereich
M45.06	Spondylitis ankylosans, Lumbalbereich	M45.09	Spondylitis ankylosans, nnbez Lokalisation

**Nebendiagnose G67-9**

G04.1	Tropische spastische Paraplegie	G82.42	Spast Tetrapares u Tetrapleg, chron kompl QSL
G82.02	Schlaff Parapares u Parapleg, chron kompl QSL	G82.43	Spast Tetrapares u Tetrapleg, chron inkompl QSL
G82.03	Schlaff Parapares u Parapleg, chron inkompl QSL	G82.49	Spast Tetrapares u Tetrapleg, nnb
G82.09	Schlaff Parapares u Parapleg, nnb	G82.52	Tetrapares u Tetrapleg, nnb, chron kompl QSL
G82.12	Spast Parapares u Parapleg, chron kompl QSL	G82.53	Tetrapares u Tetrapleg, nnb, chron inkompl QSL
G82.13	Spast Parapares u Parapleg, chron inkompl QSL	G82.59	Tetrapares u Tetrapleg, nnb
G82.19	Spast Parapares u Parapleg, nnb	G95.1	Vaskuläre Myelopathien
G82.22	Parapares u Parapleg, nnb, chron kompl QSL	G95.2	Rückenmarkskompression, nnbez
G82.23	Parapares u Parapleg, nnb, chron inkompl QSL	G95.80	HarnblasLähm b Schädig ob motor Neuron [UMNL]
G82.29	Parapares u Parapleg, nnb	G95.81	HarnblasLähm b Schädig unt motor Neuron [LMNL]
G82.32	Schlaff Tetrapares u Tetrapleg, chron kompl QSL	G95.9	KH Rückenmark, nnbez
G82.33	Schlaff Tetrapares u Tetrapleg, chron inkompl QSL	P11.51	Geburtsverletzung Wirbelsäule u RM m chron QSL
G82.39	Schlaff Tetrapares u Tetrapleg, nnb		

**ADRG G70**

**Andere schwere Erkrankungen der Verdauungsorgane ohne äußerst schwere CC**

Hauptdiagnose in Tabelle G70-1

**DRG G70A**

**Andere schwere Erkrankungen der Verdauungsorgane ohne äußerst schwere CC, Alter < 16 Jahre**

Alter < 16 Jahre

**DRG G70B**

**Andere schwere Erkrankungen der Verdauungsorgane ohne äußerst schwere CC, Alter > 15 Jahre**

**Hauptdiagnose G70-1**

K35.1	Akute Appendizitis m Peritonealabszeß	K65.0	Akute Peritonitis
K55.0	Akute GefäßKH Darm	K65.8	Sonstige Peritonitis
K55.1	Chronische GefäßKH Darnes	K65.9	Peritonitis, nnbez
K63.0	Darmabszeß	K91.80	Generalis Mukositis b Immunkompr
K63.1	Perforation Darm (nichttraumatisch)	K91.88	Sonst KH Verdauungssyst nach med Maßn, aonkl
K63.2	Darmfistel	Q42.2	Angeb(s) Fehlen, Atresie u Stenose Anus m Fistel
K63.3	Darmulkus	Q42.3	Angeb(s) Fehlen, Atresie u Stenose Anuss oh Fistel

**ADRG G71**

**Andere mäßig schwere Erkrankungen der Verdauungsorgane**

Hauptdiagnose in Tabelle G71-1

**DRG G71A**

**Andere mäßig schwere Erkrankungen der Verdauungsorgane, Alter < 10 Jahre**

Alter < 10 Jahre

**DRG G71B**

**Andere mäßig schwere Erkrankungen der Verdauungsorgane, Alter > 9 Jahre**

**Hauptdiagnose G71-1**

A18.3	TB Darm, Peritoneum u Mesenterial-LK	D12.4	Gutartige Neubildung Colon descendens
A21.3	Gastrointestinale Tularämie	D12.5	Gutartige Neubildung Colon sigmoideum
A22.2	Darmmilzbrand	D12.6	Gutartige Neubildung Kolon, nnbez
A42.1	Abdominale Aktinomykose	D12.7	Gutartige Neubildung Rektosigmoid, Übergang
A51.1	Analer Primäraffekt bei Syphilis	D12.8	Gutartige Neubildung Rektum
A54.6	Gonokokkeninfektion des Anus und des Rektums	D12.9	Gutartige Neubildung Analkanal Anus
A56.3	Chlamydieninfektion des Anus und des Rektums	D13.0	Gutartige Neubildung Ösophagus
D12.0	Gutartige Neubildung Zäkum	D13.1	Gutartige Neubildung Magen
D12.1	Gutartige Neubildung Appendix vermiformis	D13.2	Gutartige Neubildung Duodenum
D12.2	Gutartige Neubildung Colon ascendens	D13.3	Gutartige Neubildung so+nnb Teile Dünndarm
D12.3	Gutartige Neubildung Colon transversum	D13.9	Gut Neub ungen bez Lok innerh Verdauungssystem



D17.5	Gutart Neubildung Fettgew intraabdom Organe	K62.9	KH Anus u Rektum, nnbez
D19.1	Gutart Neubild mesotheliales Gewebe Peritoneum	K63.4	Enteroptose
D20.0	Gutart Neubildung Retroperitoneum	K63.5	Polyp Kolon
D20.1	Gutart Neubildung Peritoneum	K63.8	Sonstige nb DarmKH
E84.1	Zystische Fibrose mit Darmmanifestationen	K63.9	DarmKH, nnbez
I84.1	Innere Hämorrhoiden m sonst Komplikationen	K66.0	Peritoneale Adhäsionen
I84.4	Äußere Hämorrhoiden m sonst Komplikationen	K66.1	Hämoperitoneum
I84.8	Nnbez Hämorrhoiden m sonst Komplikationen	K66.8	Sonstige nb KH Peritoneum
I85.9	Ösophagusvarizen oh Blutung	K66.9	KH Peritoneum, nnbez
K35.0	Akute Appendizitis m diffuser Peritonitis	K91.3	Postoperativer Darmverschluss
K38.0	Hyperplasie Appendix	K91.4	FktStör nach Kolostomie od Enterostomie
K38.1	Appendixkonkremente	K91.9	KH Verdauungssystem nach med Maßn, nnbez
K38.2	Appendixdivertikel	K92.8	Sonstige nb KH Verdauungssystem
K38.3	Appendixfistel	K92.9	KH Verdauungssystem, nnbez
K40.00	Doppels Hern ing m Einkl oh Gangr, n Rezidivhern bez	N82.2	Fistel zw Vagina u Dünndarm
K40.01	Doppels Hern ing m Einkl oh Gangr, Rezidivhernie	N82.3	Fistel zw Vagina u Dickdarm
K40.10	Doppels Hern ing m Gangr, n Rezidivhern bez	N82.4	Sonst Fisteln zw weiblichem Genital- u Darmtrakt
K40.11	Doppels Hern ing m Gangr, Rezidivhernie	P76.1	Transitorischer Ileus b Neugeborenen
K40.20	Doppels Hern ing oh Einkl/Gangr, n Rezidivhern bez	P76.8	Sonstiger nb Darmverschluss b Neugeborenen
K40.21	Doppels Hern ing oh Einkl/Gangr, Rezidivhernie	P76.9	Darmverschluss b Neugeborenen, nnbez
K40.30	Hern ing, eins/oh SeitAng, m Einkl oh Gangr, n RezHern bez	P77	Enterocolitis necroticans Fetus/Neugeborenes
K40.31	Hern ing, eins/oh SeitAng, m Einkl oh Gangr, Rezidivhernie	P78.3	Nichtinfektiöse Diarrhoe b Neugeborenen
K40.40	Hern ing, eins/oh SeitAng, m Gangr, n Rezidivhern bez	P78.8	Sonst nb KH Verdauungssystem in Perinatalperiode
K40.41	Hern ing, eins/oh SeitAng, m Gangr, Rezidivhernie	P78.9	KH Verdauungssystem in Perinatalperiode, nnbez
K40.90	Hern ing, eins/oh SeitAng, oh Einkl/Gangr, n RezHern bez	Q39.0	Ösophagusatresie oh Fistel
K40.91	Hern ing, eins/oh SeitAng, oh Einkl/Gangr, Rezidivhernie	Q39.1	Ösophagusatresie m Ösophagotrachealfistel
K41.0	Doppels Hernia femoralis m Einkl oh Gangrän	Q39.2	Angeborene Ösophagotrachealfistel o Atresie
K41.1	Doppelseitige Hernia femoralis m Gangrän	Q39.3	Angeborene Ösophagusstenose u -striktur
K41.2	Doppels Hernia femoralis oh Einkl/Gangr	Q39.4	Ösophagusmembran
K41.3	Hern fem, eins/oh SeitAng, m Einkl oh Gangrän	Q39.5	Angeborene Dilatation Ösophagus
K41.4	Hern fem, eins/oh SeitAng, m Gangrän	Q39.6	Ösophagusdivertikel (angeboren)
K41.9	Hern fem, eins/oh SeitAng, oh Einkl/Gangrän	Q39.8	Sonst angeborene Fehlbildungen Ösophagus
K42.0	Hernia umbilicalis m Einklemmung oh Gangrän	Q39.9	Angeborene Fehlbildung Ösophagus, nnbez
K42.1	Hernia umbilicalis m Gangrän	Q40.0	Angeborene hypertrophische Pylorusstenose
K42.9	Hernia umbilicalis oh Einklemmung/Gangrän	Q40.1	Angeborene Hiatushernie
K43.0	Hernia ventralis m Einklemmung oh Gangrän	Q40.2	Sonst nb angeborene Fehlbildungen Magen
K43.1	Hernia ventralis m Gangrän	Q40.3	Angeborene Fehlbildung Magen,nnbez
K43.9	Hernia ventralis oh Einklemmung/Gangrän	Q40.8	Sonst nb angeb Fehlbildungen oberer Verdauungstrakt
K44.1	Hernia diaphragmatica m Gangrän	Q40.9	Angeborene Fehlbildung oberer Verdauungstrakt, nnb
K45.0	Sonst nb abdominale Hernien m Einkl oh Gangrän	Q41.0	Angeb(s) Fehlen, Atresie u Stenose Duodenum
K45.1	Sonstige nb abdominale Hernien m Gangrän	Q41.1	Angeb(s) Fehlen, Atresie u Stenose Jejunum
K45.8	Sonst nb abdominale Hernien oh Einkl/Gangr	Q41.2	Angeb(s) Fehlen, Atresie u Stenose Ileum
K46.0	Nnb abdominale Hernie m Einkl oh Gangrän	Q41.8	Angeb(s) Fehlen, Atresie u Stenose so nb Teile Dünndarm
K46.1	Nnbez abdominale Hernie m Gangrän	Q41.9	Angeb(s) Fehlen, Atresie u Stenose Dünndarm, Teil nnb
K46.9	Nnb abdominale Hernie oh Einkl/Gangrän	Q42.0	Angeb(s) Fehlen, Atresie u Stenose Rektum m Fistel
K52.0	Gastroenteritis u Kolitis d Strahleneinwirkung	Q42.1	Angeb(s) Fehlen, Atresie u Stenose Rektum oh Fistel
K52.1	Toxische Gastroenteritis u Kolitis	Q42.8	Angeb(s) Fehlen, Atresie u Stenose sonst Teile Dickdarm
K55.21	Angiodysplasie Kolon: Ohne Angabe Blutung	Q42.9	Angeb(s) Fehlen, Atresie u Stenose Dickdarm, Teil nnb
K55.8	Sonstige Gefäßkrankheiten des Darmes	Q43.1	Hirschsprung-KH
K55.9	Gefäßkrankheit des Darmes, nicht näher bezeichnet	Q43.2	Sonstige angeborene Funktionsstörung Kolon
K59.3	Megakolon, aonkl	Q43.3	Angeborene Fehlbildungen, die Darmfixation betreffen
K60.0	Akute Analfissur	Q43.40	Duplikatur Dünndarm
K60.1	Chronische Analfissur	Q43.41	Duplikatur Kolon
K60.2	Analfissur, nnbez	Q43.42	Duplikatur Rektum
K60.3	Analfistel	Q43.49	Duplikatur Darm, nnb
K60.4	Rektalfistel	Q43.5	Ektopia ani
K60.5	Anorektalfistel	Q43.6	Angeborene Fistel Rektum u Anus
K61.0	Analabszeß	Q43.7	Kloakenpersistenz
K61.1	Rektalabszeß	Q43.8	Sonst nb angeborene Fehlbildungen Darm
K61.2	Anorektalabszeß	Q43.9	Angeborene Fehlbildung Darm, nnbez
K61.3	Ischiorektalabszeß	Q45.8	Sonst nb angeborene Fehlbildungen Verdauungssystem
K61.4	Intrasphinkterärer Abszeß	Q45.9	Angeborene Fehlbildung Verdauungssystem, nnb
K62.0	Analpolyp	Q79.2	Exomphalus
K62.1	Rektumpolyp	Q79.3	Gastroschisis
K62.2	Analprolaps	Q79.4	Bauchdeckenaplasie-Syndrom
K62.3	Rektumprolaps	Q79.5	Sonst angeborene Fehlbildungen Bauchdecke
K62.4	Stenose Anus u Rektum	Q89.3	Situs inversus
K62.6	Ulkus Anus u Rektum	R19.3	Bauchdeckenspannung
K62.7	Strahlenproktitis	S27.83	Verletzung Ösophagus, Pars thoracica
K62.8	Sonstige nb KH Anus u Rektum	S36.3	Verletzung Magen

S36.40	Verletzung Dünndarm, Teil nnbez	S36.82	Verletzung Mesenterium
S36.41	Verletzung Duodenum	S36.9	Verletzung eines nnb intraabdominalen Organes
S36.49	Verletzung sonst+mehrere Teile Dünndarm	T28.1	Verbrennung des Ösophagus
S36.50	Verletzung Dickdarm, Teil nnbez	T28.2	Verbrennung sonstiger Teile des Verdauungstraktes
S36.51	Verletzung Colon ascendens	T28.6	Verätzung des Ösophagus
S36.52	Verletzung Colon transversum	T28.7	Verätzung sonstiger Teile des Verdauungstraktes
S36.53	Verletzung Colon descendens	Z43.1	Versorgung Gastrostoma
S36.54	Verletzung Colon sigmoideum	Z43.2	Versorgung Ileostoma
S36.59	Verletzung sonst+mehrere Teile Dickdarm	Z43.3	Versorgung Kolostoma
S36.6	Verletzung Rektum	Z43.4	Versorgung and künstl Körperöffnungen Verdauungstrakt
S36.7	Verletzung mehrerer intraabdominaler Organe	Z46.5	Versorg/Anpass Ileostoma od von so Vorricht i MDTrakt
S36.81	Verletzung Peritoneum		

**ADRG G72****Andere leichte bis moderate Erkrankungen der Verdauungsorgane oder Abdominalschmerz oder mesenteriale Lymphadenitis**

Hauptdiagnose in Tabelle G72-1

**DRG G72A****Andere leichte bis moderate Erkrankungen der Verdauungsorgane oder Abdominalschmerz oder mesenteriale Lymphadenitis, Alter < 3 Jahre**

Alter &lt; 3 Jahre

**DRG G72B****Andere leichte bis moderate Erkrankungen der Verdauungsorgane, Alter > 2 Jahre oder Abdominalschmerz oder mesenteriale Lymphadenitis, Alter > 2 Jahre und Alter < 56 Jahre oder ohne CC****Diagnose G72-1**

I84.0	Innere thrombosierte Hämorrhoiden	K38.9	KH Appendix, nnbez
I84.2	Innere Hämorrhoiden oh Komplikation	R10.0	Akutes Abdomen
I84.3	Äußere thrombosierte Hämorrhoiden	R10.1	Schmerzen im Bereich Oberbauch
I84.5	Äußere Hämorrhoiden oh Komplikation	R10.3	Schmerzen m Lok in and Teilen Unterbauch
I84.6	Marisken als Folgezustand von Hämorrhoiden	R10.4	Sonstige u nnbez Bauchschmerzen
I84.7	Nnbez thrombosierte Hämorrhoiden	T18.1	Fremdkörper im Ösophagus
I84.9	Hämorrhoiden oh Komplikation, nnbez	T18.2	Fremdkörper im Magen
I88.0	Unspezifische mesenteriale Lymphadenitis	T18.3	Fremdkörper im Dünndarm
K35.9	Akute Appendizitis, nnbez	T18.4	Fremdkörper im Dickdarm
K36	Sonstige Appendizitis	T18.5	Fremdkörper in Anus u Rektum
K37	Nnbez Appendizitis	T18.8	Fremdkörper an sonst u mehr Lok Verdauungstrakt
K38.8	Sonstige nb KH Appendix	T18.9	Fremdkörper im Verdauungstrakt, Teil nnbez

**ADRG G73****Gastrointestinale Blutung oder Ulkuserkrankung mit äußerst schweren CC, mehr als ein Belegungstag**

(Hauptdiagnose in Tabelle G73-1 oder Hauptdiagnose in Tabelle G73-2 und PCCL &gt; 3) und Verweildauer &gt; 1 Tag

**DRG G73Z****Gastrointestinale Blutung oder Ulkuserkrankung mit äußerst schweren CC, mehr als ein Belegungstag****Hauptdiagnose G73-1**

I85.0	Ösophagusvarizen m Blutung	K26.5	Ulcus duodeni, chron od nnb, m Perforation
K25.0	Ulcus ventriculi, akut, m Blutung	K26.6	Ulcus duodeni, chron od nnb, m Blutg u Perfor
K25.1	Ulcus ventriculi, akut, m Perforation	K27.0	Ulcus pepticum, Lok nnb, akut, mit Blutung
K25.2	Ulcus ventriculi, akut, m Blutg u Perf	K27.1	Ulcus pepticum, Lok nnb, akut, mit Perforation
K25.4	Ulcus ventriculi, chron od nnb, m Blutung	K27.2	Ulcus pepticum, Lok nnb, akut, m Blutg u Perfor
K25.5	Ulcus ventriculi, chron od nnb, m Perf	K27.4	Ulcus pepticum, Lok nnb, chron od nnb, m Blutg
K25.6	Ulcus ventriculi, chron od nnb, m Blutg u Perfor	K27.5	Ulcus pepticum, Lok nnb, chron od nnb, m Perfor
K26.0	Ulcus duodeni, akut, m Blutung	K27.6	Ulcus peptic, Lok nnb, chron od nnb, m Blutg/Perf
K26.1	Ulcus duodeni, akut, m Perforation	K28.0	Ulcus pepticum jejuni, akut, m Blutung
K26.2	Ulcus duodeni, akut, m Blutung u Perforation	K28.1	Ulcus pepticum jejuni, akut, m Perforation
K26.4	Ulcus duodeni, chronisch od nnb, m Blutung	K28.2	Ulcus pepticum jejuni, akut, m Blutg u Perf

K28.4	Ulcus pepticum jejuni, chron od nnb, m Blutg	K28.6	Ulcus peptic jejuni, chron od nnb, m Blutg u Perf
K28.5	Ulcus pepticum jejuni, chron od nnb, m Perfor		

**Hauptdiagnose G73-2**

E16.4	Abnorme Gastrinsekretion	K57.03	Divertikulitis Dünndarm m Perfor, Abszess u Blutung
K22.1	Ösophagusulkus	K57.11	Divertikuloze Dünndarm oh Perfor u Abszess, m Blutung
K22.6	Mallory-Weiss-Syndrom	K57.13	Divertikulitis Dünndarm oh Perfor u Abszess m Blutung
K25.3	Ulcus ventriculi, akut, oh Blutg od Perf	K57.21	Divertikuloze Dickdarm m Perfor, Abszess u Blutung
K25.7	Ulcus ventriculi, chron, oh Blutg od Perf	K57.23	Divertikulitis Dickdarm m Perfor, Abszess u Blutung
K25.9	Ulcus ventriculi, wd akut n chron, oh Blutg/Perfor	K57.31	Divertikuloze Dickdarm oh Perfor od Abszess m Blutung
K26.3	Ulcus duodeni, akut, oh Blutg od Perf	K57.33	Divertikulitis Dickdarm oh Perfor od Abszess, m Blutung
K26.7	Ulcus duodeni, chron, oh Blutg od Perf	K57.41	Divertikuloze Dünn- u Dickdarm m Perfor, Abszess u Blutung
K26.9	Ulcus duodeni, wd akut n chron, oh Blutg/Perfor	K57.43	Divertikulitis Dünn- u Dickdarm m Perfor, Abszess u Blutung
K27.3	Ulcus pepticum, Lok nnb, akut, oh Blutg od Perfor	K57.51	Divertikuloze Dünn- u Dickdarm oh Perfor od Abszess, m Blut
K27.7	Ulcus pepticum, Lok nnb, chron, oh Blutg od Perfor	K57.53	Divertikulitis Dünn- u Dickdarm oh Perfor, Abszess, m Blut
K27.9	Ulcus peptic, Lok nnb, wd ak n chron, oh Blutg/Perf	K57.81	Divertikuloze Darm, Teil nnbez, m Perfor, Abszess u Blutung
K28.3	Ulcus pepticum jejuni, akut, oh Blutg od Perf	K57.83	Divertikulitis Darm, Teil nnbez, m Perfor, Abszess u Blutung
K28.7	Ulcus pepticum jejuni, chron, oh Blutg/Perf	K57.91	Divertikuloze Darm, Teil nnbez, oh Perf od Abszess, m Blut
K28.9	Ulcus pepticum jejuni, wd ak n chron, oh Blutg/Perf	K57.93	Divertikulitis Darm, Teil nnbez, oh Perf od Abszess, m Blut
K29.0	Akute hämorrhagische Gastritis	K62.5	Hämorrhagie Anus u Rektum
K31.1	Hypertrophische Pylorusstenose b Erwachs	K92.0	Hämatemesis
K31.5	Duodenalverschluss	K92.1	Meläna
K31.82	Angiodysplasie Magen u Duodenum mit Blutung	K92.2	Gastrointestinale Blutung, nnbez
K55.22	Angiodysplasie Kolon: Mit Blutung	Q43.0	Meckel-Divertikel
K57.01	Divertikuloze Dünndarm m Perfor, Abszess u Blutung		

**ADRG G77****Komplexbehandlung bei multiresistenten Erregern bei Krankheiten und Störungen der Verdauungsorgane**

Prozedur in Tabelle G77-1

**DRG G77Z****Komplexbehandlung bei multiresistenten Erregern bei Krankheiten und Störungen der Verdauungsorgane****Prozedur G77-1**

XX.CH‡↔ Kein spezifischer Kode im CHOP

**ADRGs 901, 902****OR-Prozeduren ohne Bezug**

OR-Prozeduren ohne Bezug

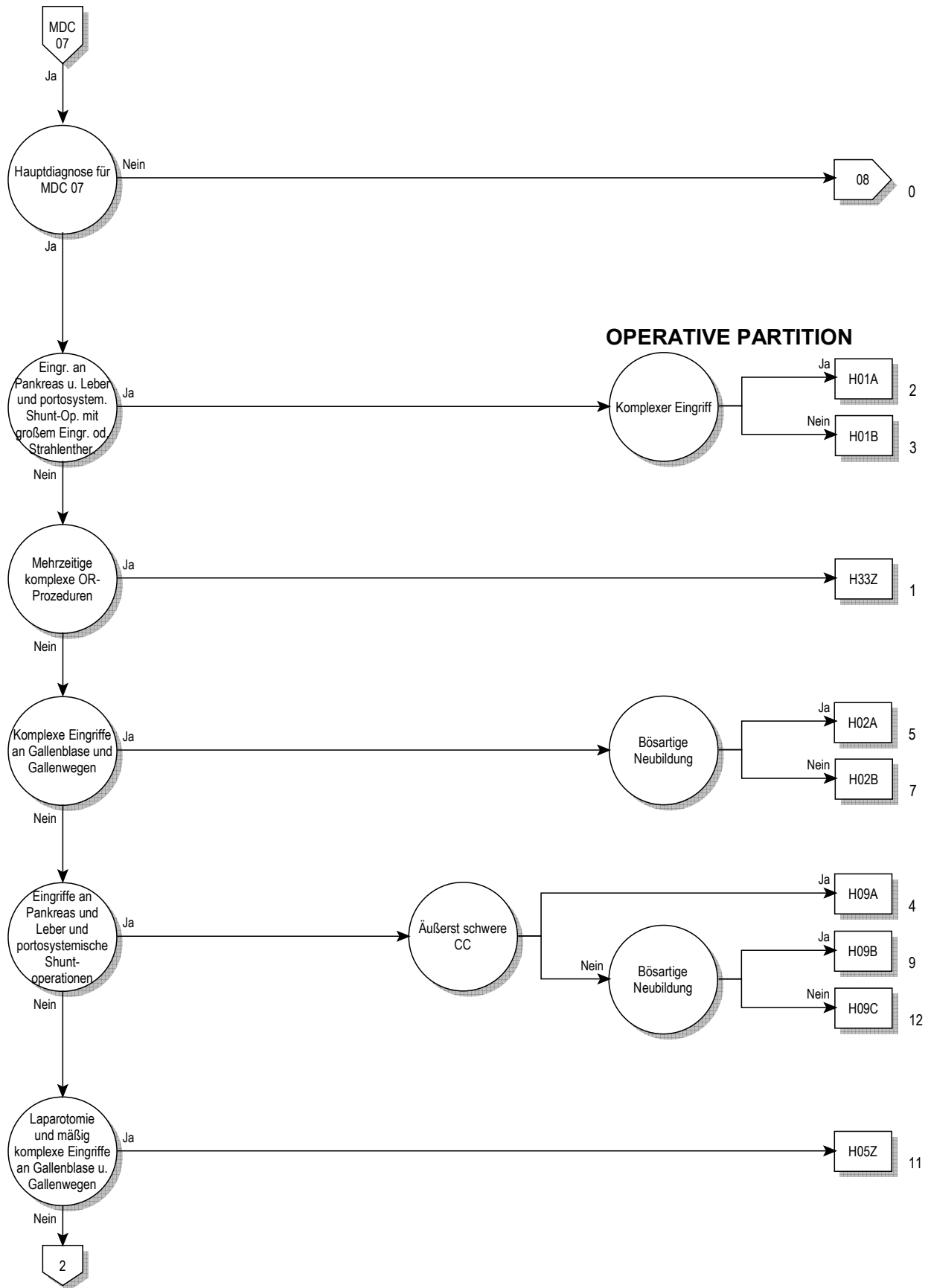
**DRGs 901A, 901B, 901C, 901D, 902Z**

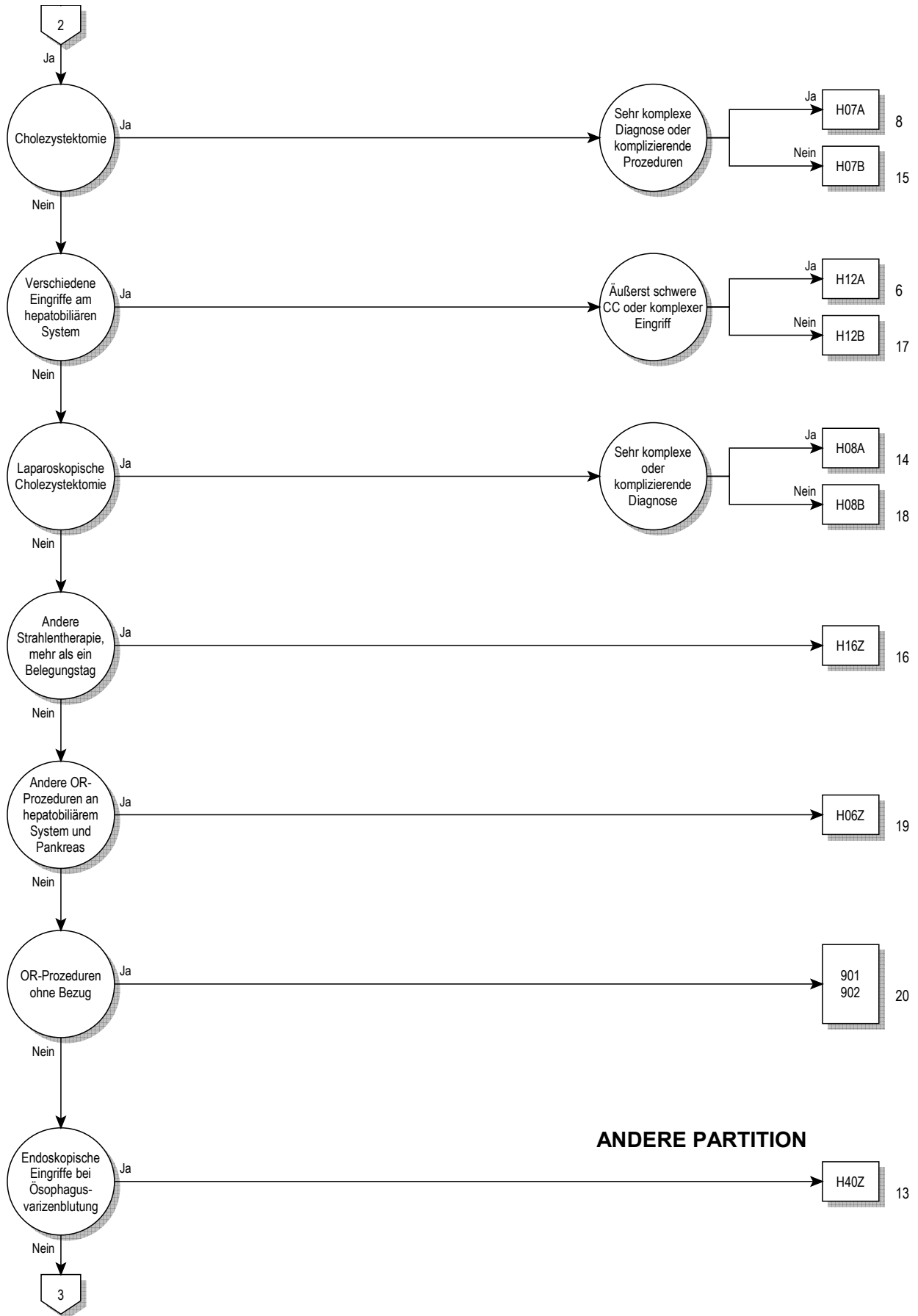


# **MDC 07**

Krankheiten und Störungen an  
hepatobiliärem System und  
Pankreas




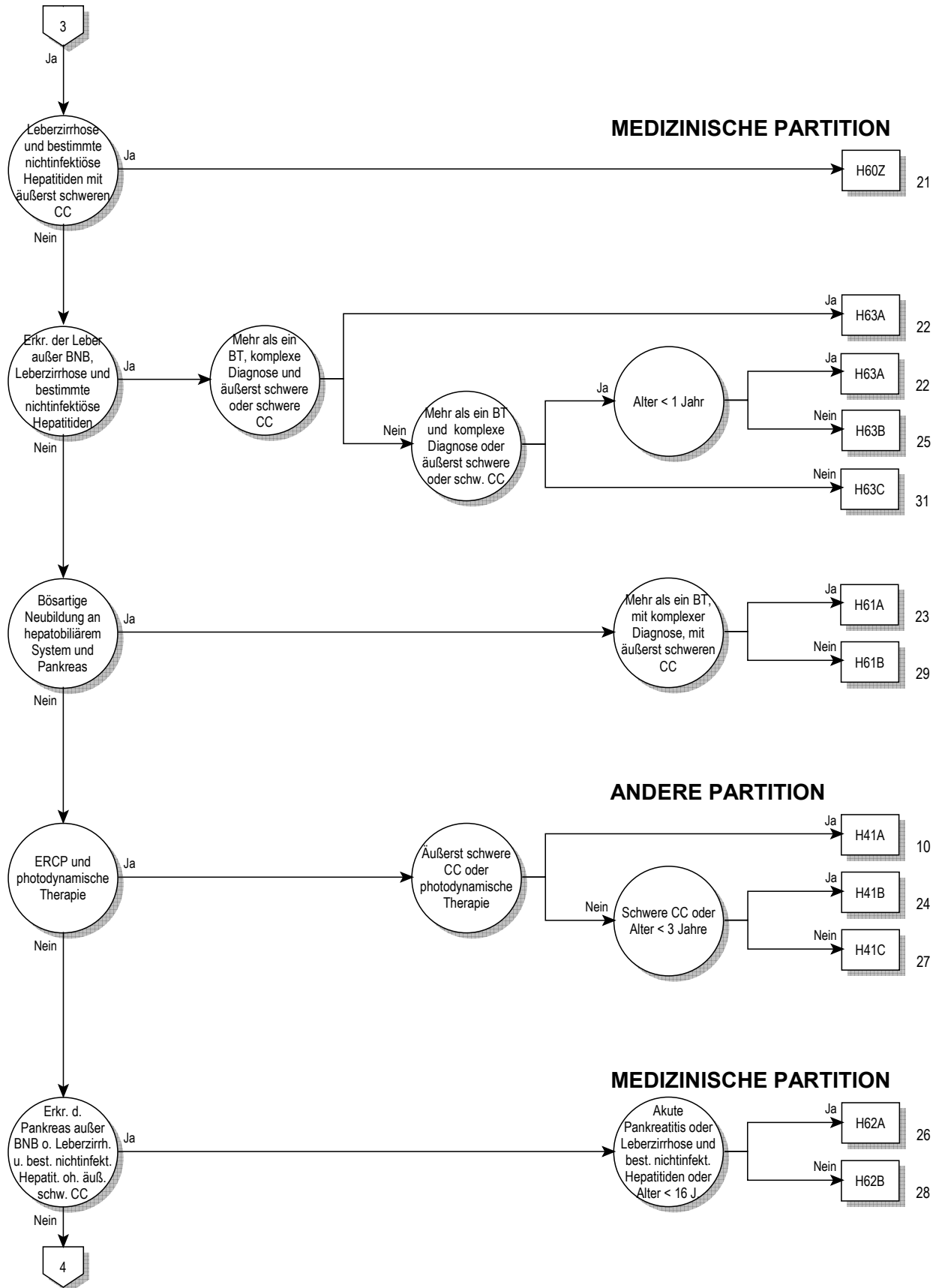




**ANDERE PARTITION**

07







**Entscheidungslogik MDC 07**

Hauptdiagnose in Tabelle MDC07-0 oder Hauptdiagnose in Tabelle MDC07-1 und Nebendiagnose in Tabelle MDC07-2

**Hauptdiagnose für MDC 07 (MDC07-0)**

A06.4	Leberabszess durch Amöben	K70.3	Alkoholische Leberzirrhose
B15.0	Virushepatitis A mit Coma hepaticum	K70.4	Alkoholisches Leberversagen
B15.9	Virushepatitis A ohne Coma hepaticum	K70.9	Alkoholische LeberKH, nnbez
B16.0	Ak VirHep B m DeltaVir (Begleitinfekt) u mit Coma hep	K71.0	Toxische LeberKH m Cholestase
B16.1	Ak VirHep B m DeltaVir (Begleitinfekt) u oh Coma hep	K71.1	Toxische LeberKH m Lebernekrose
B16.2	Akute Vir-Hep B oh Delta-Virus m Coma hep	K71.2	Toxische LeberKH m akuter Hepatitis
B16.9	Ak Vir-Hep B oh Delta-Virus u oh Coma hep	K71.3	Tox LeberKH m chron-persistierender Hepatitis
B17.0	Ak Delta-Virus-(Super-/Inf, Hep-B-(Virus-)Träger	K71.4	Toxische LeberKH m chron lobulärer Hepatitis
B17.1	Akute Virushepatitis C	K71.5	Toxische LeberKH m chron-aktiver Hepatitis
B17.2	Akute Virushepatitis E	K71.6	Toxische LeberKH m Hepatitis, ank
B17.8	Sonstige nb akute Virushepatitis	K71.7	Toxische LeberKH m Fibrose u Zirrhose Leber
B18.0	Chronische Virushepatitis B m Delta-Virus	K71.8	Toxische LeberKH m sonst Affektionen Leber
B18.1	Chronische Virushepatitis B oh Delta-Virus	K71.9	Toxische LeberKH, nnbez
B18.2	Chronische Virushepatitis C	K72.0	Akutes u subakutes Leberversagen
B18.8	Sonstige chronische Virushepatitis	K72.1	Chronisches Leberversagen
B18.9	Chronische Virushepatitis, nnbez	K72.71	Hepatische Enzephalopathie Grad 1
B19.0	Nnbez Virushepatitis m Koma	K72.72	Hepatische Enzephalopathie Grad 2
B19.9	Nnbez Virushepatitis oh Koma	K72.73	Hepatische Enzephalopathie Grad 3
B26.3	Mumps-Pankreatitis	K72.74	Hepatische Enzephalopathie Grad 4
B58.1	Hepatitis durch Toxoplasmen	K72.79	Hepatische Enzephalopathie, Grad nicht näher bezeichnet
B65.1	Schistosom durch Schistosoma mansoni [Darmbilharz]	K72.9	Leberversagen, nnbez
B66.0	Opisthorchiasis	K73.0	Chronische persistierende Hepatitis, ank
B66.1	Clonorchiasis	K73.1	Chronische lobuläre Hepatitis, ank
B66.3	Fascioliasis	K73.2	Chronische aktive Hepatitis, ank
B66.5	Fasciolopsiasis	K73.8	Sonstige chronische Hepatitis, ank
B67.0	Echinococcus-granulos-Inf [zyst Echinokok] Leber	K73.9	Chronische Hepatitis, nnbez
B67.5	Echinoc-multilocular-Inf [alveol Echinokok] Leber	K74.0	Leberfibrose
B67.8	Nicht näher bezeichnete Echinokokkose der Leber	K74.1	Lebersklerose
C22.0	Leberzellkarzinom	K74.2	Leberfibrose m Lebersklerose
C22.1	Intrahepatisches Gallengangskarzinom	K74.3	Primäre biliäre Zirrhose
C22.2	Hepatoblastom	K74.4	Sekundäre biliäre Zirrhose
C22.3	Angiosarkom der Leber	K74.5	Biliäre Zirrhose, nnbez
C22.4	Sonstige Sarkome der Leber	K74.6	Sonst+nnbez Zirrhose Leber
C22.7	Sonstige näher bezeichnete Karzinome der Leber	K75.0	Leberabszeß
C22.9	Bösartige Neubildung: Leber, nicht näher bezeichnet	K75.1	Phlebitis Pfortader
C23	Bösartige Neubildung der Gallenblase	K75.2	Unspezifische reaktive Hepatitis
C24.0	Bösartige Neubildung: Extrahepatischer Gallengang	K75.3	Granulomatöse Hepatitis, ank
C24.1	BNB: Ampulla hepatopancreatica [Ampulla Vateri]	K75.4	Autoimmune Hepatitis
C24.8	BNB: Gallenwege, mehrere Teilbereiche überlappend	K75.8	Sonstige nb entzündliche Leber-KH
C24.9	Bösartige Neubildung: Gallenwege, nicht näher bezeichnet	K75.9	Entzündliche Leber-KH, nnbez
C25.0	Bösartige Neubildung: Pankreaskopf	K76.0	Fettleber [fettige Degeneration], ank
C25.1	Bösartige Neubildung: Pankreaskörper	K76.1	Chronische Stauungsleber
C25.2	Bösartige Neubildung: Pankreasschwanz	K76.2	Zentrale hämorrhagische Lebernekrose
C25.3	Bösartige Neubildung: Ductus pancreaticus	K76.3	Leberinfarkt
C25.4	BNB: Endokriner Drüsenanteil des Pankreas	K76.4	Peliosis hepatis
C25.7	Bösartige Neubildung: Sonstige Teile des Pankreas	K76.5	Venöse okklusive Leber-KH [Stuart-Bras-Synd]
C25.8	BNB: Pankreas, mehrere Teilbereiche überlappend	K76.6	Portale Hypertonie
C25.9	Bösartige Neubildung: Pankreas, nicht näher bezeichnet	K76.7	Hepatorenales Syndrom
C78.7	Sekundäre BNB Leber	K76.8	Sonstige nb Leber-KH
D01.5	Carcinoma in situ Leber/Gallenblase/Gallengänge	K76.9	LeberKH, nnbez
D13.4	Gutartige Neubildung Leber	K77.0	LeberKH b aokl infekt/parasit KH
D13.5	Gutartige Neubildung extrahepat Gallengänge u Gallenblase	K77.11	Stadium 1 der akuten Leber-Graft-versus-host-KH
D13.6	Gutartige Neubildung Pankreas	K77.12	Stadium 2 der akuten Leber-Graft-versus-host-KH
D18.03	Hämangiom hepatobiliäres System u Pankreas	K77.13	Stadium 3 der akuten Leber-Graft-versus-host-KH
D37.6	NB unsich/unbek Verhalt Leber Gallenbl Gallengänge	K77.14	Stadium 4 der akuten Leber-Graft-versus-host-KH
E80.4	Gilbert-Meulengracht-Syndrom	K77.8	LeberKH b sonst aokl KH
E80.5	Crigler-Najjar-Syndrom	K80.00	GallenblaSt m akuter Cholest, oh Ang Gallenwegsobstr
E80.6	Sonstige Störungen Bilirubinstoffwechsel	K80.01	GallenblaSt m akuter Cholest, m Gallenwegsobstr
E80.7	Störung Bilirubinstoffwechsel, nnbez	K80.10	GallenblaSt m sonst Cholest, oh Ang Gallwegsobstr
I81	Pfortaderthrombose	K80.11	GallenblaSt m sonst Cholest, m Gallenwegsobstr
I82.0	Budd-Chiari-Syndrom	K80.20	GallenblaSt oh Cholest, oh Ang Gallenwegsobstr
K70.0	Alkoholische Fettleber	K80.21	GallenblaSt oh Cholest, m Gallenwegsobstr
K70.1	Alkoholische Hepatitis	K80.30	GallengaSt m Cholangitis, oh Ang Gallenwegsobstr
K70.2	Alkoholische Fibrose u Sklerose Leber	K80.31	GallengaSt m Cholangitis, m Gallenwegsobstr

K80.40	GallengaSt m Cholzyst, oh Ang Gallenwegsobstr	P35.3	Angeborene Virushepatitis
K80.41	GallengaSt m Cholzyst, m Gallenwegsobstr	P59.1	Gallepfropf-Syndrom
K80.50	GallengaSt oh Cholang/Cholzyst, oA Gallenwegsobstr	P59.2	Neugeborenenikterus d so+nnb Leberzellschädigung
K80.51	GallengaSt oh Cholang/Cholzyst, m Gallenwegsobstr	P59.3	Neugeborenenikterus d Muttermilch-Inhibitor
K80.80	Sonst Cholelithiasis, oh Ang Gallenwegsobstr	Q44.0	Agenesie, Aplasie u Hypoplasie Gallenblase
K80.81	Sonst Cholelithiasis, m Gallenwegsobstruktion	Q44.1	Sonst angeborene Fehlbildungen Gallenblase
K81.0	Akute Cholezystitis	Q44.2	Atresie Gallengänge
K81.1	Chronische Cholezystitis	Q44.3	Angeborene Stenose u Striktur Gallengänge
K81.8	Sonstige Formen Cholezystitis	Q44.4	Choledochuszyste
K81.9	Cholezystitis, nnbez	Q44.5	Sonst angeborene Fehlbildungen Gallengänge
K82.0	Verschluss Gallenblase	Q44.6	Zystische Leberkrankheit [Zystenleber]
K82.1	Hydrops Gallenblase	Q44.7	Sonstige angeborene Fehlbildungen Leber
K82.2	Perforation Gallenblase	Q45.0	Agenesie, Aplasie u Hypoplasie Pankreas
K82.3	Gallenblasenfistel	Q45.1	Pancreas anulare
K82.4	Cholesteatose Gallenblase	Q45.2	Angeborene Pankreaszyste
K82.8	Sonstige nb KH Gallenblase	Q45.3	Sonst angeb Fehlbild Pankreas u Ductus pancreaticus
K82.9	KH Gallenblase, nnbez	R16.0	Hepatomegalie, aonkl
K83.0	Cholangitis	R16.2	Hepatomegalie verbunden m Splenomegalie, ank
K83.1	Verschluss Gallengang	R17	Gelbsucht, nnbez
K83.2	Perforation Gallengang	R82.2	Bilirubinurie
K83.3	Fistel Gallengang	R93.2	Abnorme Bef bildgeb Diagnostik Leber/Gallenwege
K83.4	Spasmus Sphinkter Oddi	R94.5	Abnorme Ergebnisse von Leberfunktionsprüfungen
K83.5	Biliäre Zyste	S36.10	Verletzung Leber, nnbez
K83.8	Sonstige nb KH Gallenwege	S36.11	Prellung u Hämatom Leber
K83.9	KH Gallenwege, nnbez	S36.12	Rißverletzung Leber, nnbez
K85.00	Idiopathische akute Pankreatitis: Oh Angabe Organkompl	S36.13	Leichte Rißverletzung Leber
K85.01	Idiopathische akute Pankreatitis: M Organkompl	S36.14	Mittelschwere Rißverletzung Leber
K85.10	Biliäre akute Pankreatitis: Oh Angabe Organkompl	S36.15	Schwere Rißverletzung Leber
K85.11	Biliäre akute Pankreatitis: M Organkompl	S36.16	Sonstige Verletzungen Leber
K85.20	Alkoholinduzierte akute Pankreatitis: Oh Ang Organkompl	S36.17	Verletzung Gallenblase
K85.21	Alkoholinduzierte akute Pankreatitis: M Organkompl	S36.18	Verletzung Gallengang
K85.30	Medikamenten-induzierte akute Pankreatitis: OA OrgKompl	S36.20	Verletzung Pankreas, Teil nnbez
K85.31	Medikamenten-induzierte akute Pankreatitis: M Organkompl	S36.21	Verletzung Pankreas, Kopf
K85.80	Sonstige akute Pankreatitis: Ohne Angabe Organkompl	S36.22	Verletzung Pankreas, Körper
K85.81	Sonst akute Pankreatitis: M Organkompl	S36.23	Verletzung Pankreas, Schwanz
K85.90	Akute Pankreatitis, nnbez: Ohne Angabe Organkompl	S36.29	Verletzung Pankreas, sonst+mehrere Teile
K85.91	Akute Pankreatitis, nnbez: M Organkompl	T86.40	Akute Funktionsverschlechterung eines Lebertransplantates
K86.0	Alkoholinduzierte chronische Pankreatitis	T86.41	Chron Funktionsverschlechterung eines Lebertransplantates
K86.1	Sonstige chronische Pankreatitis	T86.49	Sonst u nnbez Funkstör/Versagen/Abstoßung Lebertranspl
K86.2	Pankreaszyste	T86.82	Versagen u Abstoßung Pankreastransplantat
K86.3	Pseudozyste Pankreas	Z22.5	Keimträger Virushepatitis
K86.8	Sonstige nb KH Pankreas	Z22.6	Keimträger human T-Zell-lymphotro-VirusKH, Typ I [HTLV-1]
K86.9	KH Pankreas, nnbez	Z94.4	Zustand nach Lebertransplantation
K87.0	KH Gallenblase u Gallenwege b aokl KH	Z94.80	Z n hämatopoet StammzTx oh ggw ImmSupp
K87.1	KH Pankreas b aokl KH	Z94.81	Z n hämatopoet StammzTx m ggw ImmSupp
K91.5	Postcholezystektomie-Syndrom	Z94.88	Z n sonst Organ-/GewebeTx

**Hauptdiagnose für MDC 07 (MDC07-1)**

Z51.0	Strahlentherapie-Sitzung	Z51.5	Palliativbehandlung
Z51.1	Chemotherapie-Sitzung wg BNB	Z51.82	Komb Strahlen- u ChemotherSitz wg BNB
Z51.2	Andere Chemotherapie		

**Nebendiagnose für MDC 07 (MDC07-2)**

C22.0	Leberzellkarzinom	C25.2	Bösartige Neubildung: Pankreasschwanz
C22.1	Intrahepatisches Gallengangskarzinom	C25.3	Bösartige Neubildung: Ductus pancreaticus
C22.2	Hepatoblastom	C25.4	BNB: Endokriner Drüsenanteil des Pankreas
C22.3	Angiosarkom der Leber	C25.7	Bösartige Neubildung: Sonstige Teile des Pankreas
C22.4	Sonstige Sarkome der Leber	C25.8	BNB: Pankreas, mehrere Teilbereiche überlappend
C22.7	Sonstige näher bezeichnete Karzinome der Leber	C25.9	Bösartige Neubildung: Pankreas, nicht näher bezeichnet
C22.9	Bösartige Neubildung: Leber, nicht näher bezeichnet	C78.7	Sekundäre BNB Leber
C23	Bösartige Neubildung der Gallenblase	D01.5	Carcinoma in situ Leber/Gallenblase/Gallengänge
C24.0	Bösartige Neubildung: Extrahepatischer Gallengang	D13.4	Gutartige Neubildung Leber
C24.1	BNB: Ampulla hepatopancreatica [Ampulla Vateri]	D13.5	Gutartige Neubildung extrahepat Gallengänge u Gallenblase
C24.8	BNB: Gallenwege, mehrere Teilbereiche überlappend	D13.6	Gutartige Neubildung Pankreas
C24.9	Bösartige Neubildung: Gallenwege, nicht näher bezeichnet	D18.03	Hämangiom hepatobiliäres System u Pankreas
C25.0	Bösartige Neubildung: Pankreaskopf	D37.6	NB unsich/unbek Verhalt Leber Gallenbl Gallengänge
C25.1	Bösartige Neubildung: Pankreaskörper		

**ADRG H01****Eingriffe an Pankreas und Leber und portosystemische Shuntoperationen mit großem Eingriff oder Strahlentherapie**

Prozedur in Tabelle H01-1 und (Prozedur in Tabelle H01-2 oder Prozedur in Tabelle H01-3)

**DRG H01A****Eingriffe an Pankreas und Leber und portosystemische Shuntoperationen mit großem Eingriff oder Strahlentherapie, mit komplexem Eingriff**

Prozedur in Tabelle H01-4

**DRG H01B****Eingriffe an Pankreas und Leber und portosystemische Shuntoperationen mit großem Eingriff oder Strahlentherapie, ohne komplexen Eingriff****Prozedur H01-1**

39.1↔	Intra-abdominaler venöser Shunt	52.09↔	Sonstige Pankreatotomie
50.0↔	Hepatotomie	52.22↔	So Exz o Destr v Läs o Gew an Pankr u anDuct pancr
50.21↔	Marsupialisation einer Leberläsion	52.3↔	Marsupialisation einer Pankreaszyste
50.22↔	Partielle Hepatektomie	52.4↔	Interne Drainage einer Pankreaszyste
50.23↔	Offene Exzision von Läsion Leber	52.51↔	Proximale Pankreatektomie
50.25↔	Laparoskopische Exzision Läsion Leber	52.52↔	Kaudale Pankreatektomie
50.26↔	Sonstige Exzision Läsion Leber	52.53↔	Radikale subtotale Pankreatektomie
50.29↔	Sonstige Destruktion einer Läsion der Leber	52.59↔	Sonstige partielle Pankreatektomie
50.3x.00↔	Lobektomie der Leber, n.n.bez.	52.6↔	Totale Pankreatektomie
50.3x.01↔	Lobekt/Hemihepa/Res mehr Lebersegm auss TrPl	52.7↔	Radikale Pankreatikoduodenektomie
50.3x.08↔	Lebersegmentresekt, sonstige oder nnbez, auss TrPl	52.82↔	Homotransplantat des Pankreas
50.3x.11↔	Lobekt/Hemihepa/Res me Lebersegm z LebSpend	52.83↔	Heterotransplantat des Pankreas
50.3x.18↔	So oder nnbez anatomische Leberresektion, z TrPl	52.92↔	Sondierung des Ductus pancreaticus
50.4↔	Totale Hepatektomie	52.95↔	Sonstige Operation am Pankreas
50.61↔	Verschluss einer Leberverletzung	52.96↔	Anastomose des Pankreas
51.33↔	Anastomose zwischen Gallenblase und Pankreas	52.99↔	Sonstige offene Operationen am Pankreas
51.95↔	Entfernen oder Wechsel Endoprothese aus dem Gallengang	54.94↔	Formung eines peritoneovaskulären Shunts

**Prozedur H01-2**

50.3x.00↔	Lobektomie der Leber, n.n.bez.	52.53↔	Radikale subtotale Pankreatektomie
50.3x.01↔	Lobekt/Hemihepa/Res mehr Lebersegm auss TrPl	52.6↔	Totale Pankreatektomie
52.51↔	Proximale Pankreatektomie	52.7↔	Radikale Pankreatikoduodenektomie

**Prozedur H01-3**

92.20↔	Infusion von flüssigem Radioisotop	92.24.24↔	Teler Phot LinBe, intMod Radiother: Oh bildg Einst
92.21.00↔	Oberflächenstrahlentherapie: n.n.bez.	92.25.00↔	Teleradiotherapie m Elektr, Linearbeschl, nnbez
92.21.01↔	Oberflächenstrahlenther: Bis 2 Bestrahlungsfelder	92.25.01↔	Teleradiotherapie m Elektr, Linearbeschl, Grossf
92.21.02↔	OberflächenstrTher: Mehr als 2 Bestrahlungsfelder	92.25.02↔	Teleradiotherapie m Elektr, Linearbeschl, Halbkörp
92.22.00↔	Orthovoltstrahlentherapie: n.n.bez.	92.25.03↔	Teleradiotherapie m Elektr, Linearbeschl, Ganzkörp
92.22.01↔	Orthovoltstrahlenther: Bis 2 Bestrahlungsfelder	92.25.04↔	TeleradTher mit Elektr, LinBeschl, IntrOp StrahlTher
92.22.02↔	Orthovoltstrahlenther: Mehr als 2 Bestrahlungsfelder	92.25.09↔	TeleradTher mit Elektr, LinBeschl, sonstige
92.22.11↔	Intraoperative Röntgenstrahlentherapie, bis 300 kV	92.25.11↔	TeleradTher Elektr LinBe, M bildg Einst
92.22.12↔	Intraoperative Röntgenstrahlenther, 300 kV - < 1 MV	92.25.12↔	TeleradTher Elektr LinBe b 2 BestrF: M bildg Einst
92.22.19↔	Intraoperative Röntgenstrahlentherapie, sonstige	92.25.13↔	TelerTher Elektr LiBe me a 2 BeF: M bildgest Einst
92.23.00↔	Hochvoltstrahlentherapie, n.n.bez.	92.25.14↔	TelerTher Elek LiBe 3-D gepl Best: M bildgest Einst
92.23.01↔	Telekobaltgerät bis zu 2 Bestrahlungsfelder	92.25.15↔	TelerR Elektr intensMod RadTher: M bildgest Einst
92.23.02↔	Telekobaltgerät 3 bis 4 Bestrahlungsfelder	92.25.21↔	TelerR Elektr LinBe, bis zu 2 BestrF: Oh bildg Einst
92.23.03↔	Telekobaltger me a 4 BestrahlFeld od 3D-gep Bestr	92.25.22↔	TelerR Elektr LinBe, me a 2 BestrF: Oh bildg Einst
92.23.08↔	Hochvoltstrahlentherapie: andere Isotope	92.25.23↔	TelerR Elektr LinBe, 3-D gepl Best: Oh bildg Einst
92.23.09↔	Telekobaltgerät, Sonstige	92.25.24↔	TelerR Elek LinBe, intMod Radiother: Oh bildg Einst
92.24.00↔	Teleradiotherapie m Photonen, Linearbeschl, nnbez	92.26↔	Teleradiotherapie mit anderen Partikelstrahlen
92.24.01↔	Teleradiotherapie m Photonen, Linearbeschl, Grossf	92.27.00↔	Brachytherapie Körperoberfl, so od nnbez ApplikatOrt
92.24.02↔	Teleradiotherapie m Elektr, Linearbeschl, Halbkörp	92.27.10↔	Brachytherapie weibl GeschlOrgane nnbez
92.24.03↔	Teleradiotherapie m Elektr, Linearbeschl, Ganzkörp	92.27.11↔	Brachytherapie intrauterin
92.24.04↔	TeleradTher mit Phot, LinBeschl, IntrOp StrahlTher	92.27.12↔	Brachytherapie intravaginal
92.24.09↔	TeleradTher mit Phot, LinBeschl, sonstige	92.27.13↔	Brachytherapie intrauterin u intravaginal kombiniert
92.24.11↔	TeleradTher Phot LinBe bis 2 BestrF: M bildg Einst	92.27.21↔	Brachytherapie Körperoberfläche
92.24.12↔	TelerTher Phot LiBe me a 2 BeF: M bildgest Einst	92.27.22↔	Brachytherapie intrakavitär
92.24.13↔	TelerTher Phot LiBe 3-D gepl Best: M bildgest Einst	92.27.23↔	Brachytherapie intraluminal
92.24.14↔	TelerR Phot intensMod RadTher: M bildgest Einst	92.27.30↔	Brachytherapie Gefäss nnbez
92.24.21↔	TelerR Phot LinBe, bis zu 2 BestrF: Oh bildg Einst	92.27.31↔	Brachytherapie Koronargefäss
92.24.22↔	TelerR Phot LinBe, me a 2 BestrF: Oh bildg Einst	92.27.39↔	Brachytherapie so Gefäss
92.24.23↔	TelerR Phot LinBe, 3-D gepl Best: Oh bildg Einst	92.27.70↔	Radioaktive Moulagen, n.n.bez.

92.27.71↔	Konstrukt u Applikat v oberfl radioaktiven Moulagen	92.29.63↔	Konst u Anp v Fix- u Bhdhlfen b Str, Fix, komplex
92.27.72↔	Konstrukt u Applikat v ni auf d KöOberfl verw Applik	92.29.64↔	Konst u Anp v Fix- u Bhdhlfen b Str, Bhdhlfen
92.27.73↔	Konstruktion und Applikation von Augenapplikatoren	92.29.65↔	Konst u Anp v Fix- u Bhdhlf b Str, ind Bl o VK
92.27.79↔	Radioaktive Moulagen, sonstige	92.29.69↔	Konst u Anp v Fix- u Bhdhlf b Strahlenth, sonst
92.28.00↔	Injektion oder Instillation von Radioisotopen nnbez	92.29.70↔	BestrahlSim ext Bestrahl u Brachythy, nnbez
92.28.01↔	Instillation off Radionuklide in Gelenke	92.29.71↔	BestrSim ext Bestrahl u Brachythy, CT-Sim ext Best
92.28.02↔	Radiojodth bis 1,2 GBq ohne rh-TSH	92.29.72↔	BestrSim ext Bestr u Brachythy, CT-Sim Brachythy
92.28.03↔	Radiojodth bis 1,2 GBq mit rh-TSH	92.29.73↔	BestrSim ext Bestr u Brachythy, Feldf m Sim, o 3D
92.28.04↔	Radiojodth bis 5 GBq ohne rh-TSH	92.29.74↔	BestrSim ext Bestr u Brachythy, Feldf m Sim, m 3D
92.28.05↔	Radiojodth bis 5 GBq mit rh-TSH	92.29.79↔	BestrSim ext Bestrahl u Brachythy, sonst
92.28.06↔	Radiojodth über 5 GBq ohne rh-TSH	92.29.80↔	BestrPI perk Bestrahl u Brachythy, nnbez
92.28.07↔	Radiojodth über 5 GBq mit rh-TSH	92.29.81↔	BestrahlPlan f d intensitätsmod RadioTher
92.28.20↔	Radioimmuntherapie mit 90Y, parent	92.29.82↔	BestrPI perk Best u Brachythy, BestrPI m CT u MRT
92.29.00↔	Brachyther m umschloss Radionukliden, nnbez	92.29.83↔	BestrPI perk Best u Brachythy, BestrPI Brachythy, mi
92.29.09↔	Brachytherapie m umschloss Radionukliden, sonst	92.29.84↔	BestrPI perk Best u Brachythy, BestrPI Brachythy, ko
92.29.11↔	Interst Brachythy m Impl entf Strahl i e E, nied Dos	92.29.85↔	BestrPI perk Best u Brachythy, BestrPI o ind Dos
92.29.12↔	Interst Brachythy m Impl entf Strahl i e E, gep Dos	92.29.86↔	BestrahlPlan f perkut Bestrahl, m individ Dosisplan
92.29.13↔	Interst Brachythy m Impl entf Strahl i e E, ho Dos	92.29.89↔	BestrPI perkutane Bestrahlung u Brachythy, sonst
92.29.19↔	Interst Brachythy m Impl entf Strahl i e E, sonst	92.30.01↔	Stereotaktische Bestrahlung, einzeitig, zerebral
92.29.21↔	Interst Brachythy m Volimpl entf Strahl i m E, nd Dos	92.30.02↔	Stereotakt Bestrahlung, einzeitig, extrazerebral
92.29.22↔	Interst Brachythy m Volimpl entf Strahl i m E, gp Dos	92.30.90↔	Stereotaktische Radiochirurgie, nnbez
92.29.23↔	Interst Brachythy m Volimpl entf Strahl i m E, ho Dos	92.31.00↔	Radiochirurgie mit Photonen n.n. bez., zerebral
92.29.29↔	Interst Brachythy m Volimpl entf Strahl i m E, sonst	92.31.10↔	Radiochirurgie mit Photonen nnbez, extrazerebral
92.29.31↔	Interst Brachythy m Volimpl entf Strahl, bis 10 Q	92.32.00↔	Mehrquellige Photon-Radiochirurgie
92.29.32↔	Interst Brachythy m Volimpl entf Strahl, m a 10 Q	92.32.01↔	Mehrquellige Photon-Radiochirurgie: Gamma-knife
92.29.40↔	Brachythy m Oberflächenapplikatoren, nnbez	92.33.00↔	Teilchen-Radiochirurgie
92.29.49↔	Brachythy m Oberflächenapplikatoren, sonst	92.33.01↔	And HochvoltstTh: Stereotakt Bestr, einzeit, zereb
92.29.51↔	Entf v umschl Radionukl o inakt Appl unter Anästh	92.33.11↔	And HochvoltstTh: Stereot Bestr, einz, extrazereb
92.29.60↔	Konst u Anp v Fix- u Bhdhlfen b Str, Fix, nnbez	92.39.01↔	And HochvoltstTh: Stereot Bestr, fraktioniert, zereb
92.29.61↔	Konst u Anp v Fix- u Bhdhlfen b Str, Fix, einfach	92.39.11↔	And HochvoltstTh: Stereot Bestr, frakt, extrazereb
92.29.62↔	Konst u Anp v Fix- u Bhdhlfen b Str, Fix, mittl SG	92.41↔	Intraoperative Strahlentherapie mit Elektronen

**Prozedur H01-4**

34.84↔	Sonstige plastische Rekonstruktion am Zwerchfell	38.47↔	Resektion von abdominalen Venen mit Ersatz
38.16↔	Endarterektomie von abdominalen Arterien	51.37↔	Anast zwischen Ductus hepaticus und GastrIntTrkt
38.36↔	Resektion von abdominalen Arterien mit Anastomose	51.39↔	Sonstige Gallenganganastomose
38.37↔	Resektion von abdominalen Venen mit Anastomose	55.51.00↔	Nephroureterektomie, n.n.bez.
38.46↔	Resektion von abdominalen Arterien mit Ersatz	55.51.01↔	Nephroureterektomie, ausser zur Transpla

**ADRG H02****Komplexe Eingriffe an Gallenblase und Gallenwegen**

Prozedur in Tabelle H02-2

**DRG H02A****Komplexe Eingriffe an Gallenblase und Gallenwegen bei bösartiger Neubildung**

Diagnose in Tabelle H02-1

**DRG H02B****Komplexe Eingriffe an Gallenblase und Gallenwegen außer bei bösartiger Neubildung****Diagnose H02-1**

C22.0	Leberzellkarzinom	C24.8	BNB: Gallenwege, mehrere Teilbereiche überlappend
C22.1	Intrahepatisches Gallengangskarzinom	C24.9	Bösartige Neubildung: Gallenwege, nicht näher bezeichnet
C22.2	Hepatoblastom	C25.0	Bösartige Neubildung: Pankreaskopf
C22.3	Angiosarkom der Leber	C25.1	Bösartige Neubildung: Pankreaskörper
C22.4	Sonstige Sarkome der Leber	C25.2	Bösartige Neubildung: Pankreasschwanz
C22.7	Sonstige näher bezeichnete Karzinome der Leber	C25.3	Bösartige Neubildung: Ductus pancreaticus
C22.9	Bösartige Neubildung: Leber, nicht näher bezeichnet	C25.4	BNB: Endokriner Drüsenanteil des Pankreas
C23	Bösartige Neubildung der Gallenblase	C25.7	Bösartige Neubildung: Sonstige Teile des Pankreas
C24.0	Bösartige Neubildung: Extrahepatischer Gallengang	C25.8	BNB: Pankreas, mehrere Teilbereiche überlappend
C24.1	BNB: Ampulla hepatopancreatica [Ampulla Vateri]	C25.9	Bösartige Neubildung: Pankreas, nicht näher bezeichnet

**Prozedur H02-2**

51.31↔	Anastomose zwischen Gallenblase und hepat Gängen	51.43↔	Einsetzen eines choledHepat Katheters zur Dekompr
51.32↔	Anastomose zwischen Gallenblase und Darm	51.69↔	Exzision eines anderen Gallengangs
51.34↔	Anastomose zwischen Gallenblase und Magen	51.71↔	Einfache Naht am Ductus choledochus
51.35↔	Sonstige Anastomose der Gallenblase	51.72↔	Choledochoplastik
51.36↔	Choledochenterostomie	51.79↔	Plastische Rekonstruktion anderer Gallenwege
51.37↔	Anast zwischen Ductus hepaticus und GastrIntTrkt	51.94↔	Revision einer Gallenwegsanastomose
51.39↔	Sonstige Gallenganganastomose		

**ADRG H05****Laparotomie und mäßig komplexe Eingriffe an Gallenblase und Gallenwegen**

Prozedur in Tabelle H05-1 oder Prozedur in Tabelle H05-2

**DRG H05Z****Laparotomie und mäßig komplexe Eingriffe an Gallenblase und Gallenwegen****Prozedur H05-1**

54.11↔	Probelaparotomie	54.19↔	Sonstige Laparotomie
54.12↔	Wiedereröffnung einer kürzlichen Laparotomie		

**Prozedur H05-2**

51.02↔	Cholezystostomie durch Trokar	51.63↔	Sonstige Exzision am Ductus choledochus
51.03↔	Sonstige Cholezystostomie	51.69↔	Exzision eines anderen Gallengangs
51.04↔	Sonstige Cholezystotomie	51.81↔	Dilatation des Sphincter Oddii
51.41↔	Exploration des Ductus choledochus zur Steinentf	51.83↔	Plastische Reko des Sphincter pancreaticus
51.42↔	Explor des Duct choledoch zur Behebung and Obstr	51.89↔	Sonstige Operationen am Sphincter Oddii
51.49↔	Inzision anderer GallGäng zur Behebung einer Obstr	51.91↔	Versorgung einer Gallenblasenverletzung
51.51↔	Exploration des Ductus choledochus	51.92↔	Verschluss einer Cholezystostomie
51.59↔	Inzision eines anderen Gallengangs	51.93↔	Verschluss einer anderen Gallenfistel
51.61↔	Exzision eines Zystikusrestes	51.94↔	Revision einer Gallenwegsanastomose
51.62↔	Exz der Amp Vateri (mit Reimpl des Duct choledoch)		

**ADRG H06****Andere OR-Prozeduren an hepatobiliärem System und Pankreas**

Prozedur in Tabelle H06-1

**DRG H06Z****Andere OR-Prozeduren an hepatobiliärem System und Pankreas****Prozedur H06-1**

03.21↔	Perkutane Chordotomie	43.49↔	Sonstige Destr von Läsion oder Gewebe am Magen
03.29↔	Sonstige Chordotomie	44.44↔	KathEmbol zur Blutstillung in Magen oder Duodenum
33.33↔	Pneumoperitoneum für Lungenkollaps	44.49↔	Sonstige Blutstillung in Magen oder Duodenum
34.03↔	Rethorakotomie	44.5↔	Revision einer Magenanastomose
38.06↔	Inzision von abdominalen Arterien	44.91↔	Offene Ligatur von Magenvarizen
38.16↔	Endarterektomie von abdominalen Arterien	44.92↔	Intraoperative Manipulation am Magen
38.36↔	Resektion von abdominalen Arterien mit Anastomose	45.31↔	Sonstige lokale Exzision einer Läsion im Duodenum
38.46↔	Resektion von abdominalen Arterien mit Ersatz	45.32↔	Sonstige Destruktion einer Läsion im Duodenum
38.86↔	Sonstiger chir Verschluss von abdominalen Arterien	45.33↔	Lok Exz von Läsion oder Gewebe im Dünnd, auss Duod
39.26↔	Sonstiger intraabd Gefäss-Shunt oder -Bypass	45.34↔	Sonstige Destr einer Läsion im Dünnd, ausser Duod
39.27↔	Arteriovenöser Shunt für Hämodialyse	46.61↔	Fixierung des Dünndarms an der Bauchwand
39.29↔	Sonstiger (peripherer) Gefäss-Shunt oder -Bypass	46.62↔	Sonstige Fixierung des Dünndarms
39.56↔	Plastische Reko eines Blutgefässes mit GewPatch	46.63↔	Fixierung des Dickdarms an der Bauchwand
39.57↔	Plastische Reko mit synthetischem Patch Graft	46.64↔	Sonstige Fixierung des Dickdarms
39.58↔	Plast Reko eines Blutgef mit Patch Graft n.n.bez.	46.80↔	Intra-abdominale Manipulation am Darm, n.n.bez.
40.11↔	Biopsie an einer lymphatischen Struktur	46.81↔	Intra-abdominale Manipulation am Dünndarm
40.19↔	Sonstige diagn Massnahmen an lymphat Strukturen	46.82↔	Intra-abdominale Manipulation am Dickarm
42.81↔	Einsetzen eines permanenten Tubus in den Ösophagus	46.97↔	Darmtransplantation
42.91↔	Ligatur von Ösophagusvarizen	46.99↔	Sonstige Operationen am Darm
42.99↔	Sonstige Operation am Ösophagus	53.00↔	Einseitige Operation einer IngHern, n.n.bez.
43.0↔	Gastrotomie	53.01↔	Einseitige Operation einer direkten Inguinalhernie
43.42↔	Lokale Exz von anderer Läsion oder Gewebe am Magen	53.02↔	Einseitige Operation einer indirekten IngHern

53.03↔	eins OP einer dir IngHern mit Tx oder Prothese	54.4↔	Exzision oder Destruktion von Peritonealgewebe
53.04↔	Operation einer indir IngHern mit Tx oder Prothese	54.51↔	Laparoskopische Lösung von peritonealen Adhäsionen
53.05↔	OP einer IngHern mit Tx oder Prothese, n.n.bez.	54.59↔	Sonstige Lösung von peritonealen Adhäsionen
53.10↔	Beidseitige Operation von IngHern, n.n.bez.	54.61↔	Wiederverschl einer postop abdominalen Wunddehisz
53.11↔	Beidseitige Operation von direkten Inguinalhernien	54.62↔	Verzögerter Verschluss einer gran AbdWund
53.12↔	Beidseitige Operation von indirekten IngHern	54.63↔	Sonstige Naht an der Bauchwand
53.13↔	Bds OP von IngHern, einer direkten und einer indir	54.64↔	Naht am Peritoneum
53.14↔	Bds OP von direkten IngHern mit Tx oder Prothese	54.72↔	Sonstige Rekonstruktion an der Bauchwand
53.15↔	Bds OP von indir IngHern mit Tx oder Prothese	54.73↔	Sonstige Rekonstruktion am Peritoneum
53.16↔	Bds OP von IngHern, e dir und e indir m Tx o Proth	54.74↔	Sonstige Rekonstruktion am Omentum
53.17↔	Bds OP von IngHern mit Tx oder Prothese, n.n.bez.	54.75↔	Sonstige Rekonstruktion am Mesenterium
53.21↔	eins Operation einer FemHern mit Tx oder Prothese	54.95↔	Inzision des Peritoneums
53.29↔	Sonstige einseitige Operation einer Femoralhernie	54.99↔	Sonstige Operationen in der Abdominal-Region
53.31↔	Bds Operation einer FemHern mit Tx oder Prothese	59.00↔	Retroperitoneale Dissektion, n.n.bez.
53.39↔	Sonstige beidseitige Operation einer Femoralhernie	59.19↔	Sonstige Inzision am perivesikalen Gewebe
54.0↔	Inzision an der Bauchwand	59.91↔	Exzision am perirenal oder perivesikalen Gewebe
54.12↔	Wiedereröffnung einer kürzlichen Laparotomie	59.92↔	Sonstige OP am periren oder perivesik Gewebe
54.19↔	Sonstige Laparotomie	83.45↔	Sonstige Myektomie
54.3↔	Exz o Destr von Läs o Gew an Bauchw o Nabel	83.65↔	Sonstige Naht an Muskel oder Faszie

**ADRG H07****Cholezystektomie**

Prozedur in Tabelle H07-2

**DRG H07A****Cholezystektomie mit sehr komplexer Diagnose oder komplizierenden Prozeduren**

Hauptdiagnose in Tabelle H07-1 oder Komplizierende Prozeduren

**DRG H07B****Cholezystektomie ohne sehr komplexe Diagnose, ohne komplizierende Prozeduren****Hauptdiagnose H07-1**

C22.0	Leberzellkarzinom	C78.7	Sekundäre BNB Leber
C22.1	Intrahepatisches Gallengangskarzinom	K85.00	Idiopathische akute Pankreatitis: Oh Angabe Organkompl
C22.2	Hepatoblastom	K85.01	Idiopathische akute Pankreatitis: M Organkompl
C22.3	Angiosarkom der Leber	K85.10	Biliäre akute Pankreatitis: Oh Angabe Organkompl
C22.4	Sonstige Sarkome der Leber	K85.11	Biliäre akute Pankreatitis: M Organkompl
C22.7	Sonstige näher bezeichnete Karzinome der Leber	K85.20	Alkoholinduzierte akute Pankreatitis: Oh Ang Organkompl
C22.9	Bösartige Neubildung: Leber, nicht näher bezeichnet	K85.21	Alkoholinduzierte akute Pankreatitis: M Organkompl
C23	Bösartige Neubildung der Gallenblase	K85.30	Medikamenten-induzierte akute Pankreatitis: OA OrgKompl
C24.0	Bösartige Neubildung: Extrahepatischer Gallengang	K85.31	Medikamenten-induzierte akute Pankreatitis: M Organkompl
C24.1	BNB: Ampulla hepatopancreatica [Ampulla Vateri]	K85.80	Sonstige akute Pankreatitis: Ohne Angabe Organkompl
C24.8	BNB: Gallenwege, mehrere Teilbereiche überlappend	K85.81	Sonst akute Pankreatitis: M Organkompl
C24.9	Bösartige Neubildung: Gallenwege, nicht näher bezeichnet	K85.90	Akute Pankreatitis, nnbez: Ohne Angabe Organkompl
C25.0	Bösartige Neubildung: Pankreaskopf	K85.91	Akute Pankreatitis, nnbez: M Organkompl
C25.1	Bösartige Neubildung: Pankreaskörper	K86.0	Alkoholinduzierte chronische Pankreatitis
C25.2	Bösartige Neubildung: Pankreasschwanz	K86.1	Sonstige chronische Pankreatitis
C25.3	Bösartige Neubildung: Ductus pancreaticus	K86.2	Pankreaszyste
C25.4	BNB: Endokriner Drüsenanteil des Pankreas	K86.3	Pseudozyste Pankreas
C25.7	Bösartige Neubildung: Sonstige Teile des Pankreas	K86.8	Sonstige nb KH Pankreas
C25.8	BNB: Pankreas, mehrere Teilbereiche überlappend	K86.9	KH Pankreas, nnbez
C25.9	Bösartige Neubildung: Pankreas, nicht näher bezeichnet		

**Prozedur H07-2**

51.21↔	Sonstige partielle Cholezystektomie	51.22↔	Cholezystektomie
--------	-------------------------------------	--------	------------------



**ADRG H08 Laparoskopische Cholezystektomie**

Prozedur in Tabelle H08-3

**DRG H08A Laparoskopische Cholezystektomie mit sehr komplexer oder komplizierender Diagnose**

Hauptdiagnose in Tabelle H08-1 oder Nebendiagnose in Tabelle H08-2

**DRG H08B Laparoskopische Cholezystektomie ohne sehr komplexe Diagnose, ohne komplizierende Diagnose****Hauptdiagnose H08-1**

C22.0	Leberzellkarzinom	C78.7	Sekundäre BNB Leber
C22.1	Intrahepatisches Gallengangskarzinom	K85.00	Idiopathische akute Pankreatitis: Oh Angabe Organkompl
C22.2	Hepatoblastom	K85.01	Idiopathische akute Pankreatitis: M Organkompl
C22.3	Angiosarkom der Leber	K85.10	Biliäre akute Pankreatitis: Oh Angabe Organkompl
C22.4	Sonstige Sarkome der Leber	K85.11	Biliäre akute Pankreatitis: M Organkompl
C22.7	Sonstige näher bezeichnete Karzinome der Leber	K85.20	Alkoholinduzierte akute Pankreatitis: Oh Ang Organkompl
C22.9	Bösartige Neubildung: Leber, nicht näher bezeichnet	K85.21	Alkoholinduzierte akute Pankreatitis: M Organkompl
C23	Bösartige Neubildung der Gallenblase	K85.30	Medikamenten-induzierte akute Pankreatitis: OA OrgKompl
C24.0	Bösartige Neubildung: Extrahepatischer Gallengang	K85.31	Medikamenten-induzierte akute Pankreatitis: M Organkompl
C24.1	BNB: Ampulla hepatopancreatica [Ampulla Vateri]	K85.80	Sonstige akute Pankreatitis: Ohne Angabe Organkompl
C24.8	BNB: Gallenwege, mehrere Teilbereiche überlappend	K85.81	Sonst akute Pankreatitis: M Organkompl
C24.9	Bösartige Neubildung: Gallenwege, nicht näher bezeichnet	K85.90	Akute Pankreatitis, nnbez: Ohne Angabe Organkompl
C25.0	Bösartige Neubildung: Pankreaskopf	K85.91	Akute Pankreatitis, nnbez: M Organkompl
C25.1	Bösartige Neubildung: Pankreaskörper	K86.0	Alkoholinduzierte chronische Pankreatitis
C25.2	Bösartige Neubildung: Pankreasschwanz	K86.1	Sonstige chronische Pankreatitis
C25.3	Bösartige Neubildung: Ductus pancreaticus	K86.2	Pankreaszyste
C25.4	BNB: Endokriner Drüsenanteil des Pankreas	K86.3	Pseudozyste Pankreas
C25.7	Bösartige Neubildung: Sonstige Teile des Pankreas	K86.8	Sonstige nb KH Pankreas
C25.8	BNB: Pankreas, mehrere Teilbereiche überlappend	K86.9	KH Pankreas, nnbez
C25.9	Bösartige Neubildung: Pankreas, nicht näher bezeichnet		

**Nebendiagnose H08-2**

D69.53 Heparin-induzierte Thrombozytopenie Typ II

**Prozedur H08-3**

51.23↔ Laparoskopische Cholezystektomie 51.24↔ Partielle laparoskopische Cholezystektomie

**ADRG H09 Eingriffe an Pankreas und Leber und portosystemische Shuntoperationen**

Prozedur in Tabelle H09-2

**DRG H09A Eingriffe an Pankreas und Leber und portosystemische Shuntoperationen, ohne großen Eingriff, ohne Strahlentherapie, mit äußerst schweren CC**

PCCL &gt; 3

**DRG H09B Eingriffe an Pankreas und Leber und portosystemische Shuntoperationen, ohne großen Eingriff, ohne Strahlentherapie, bei bösartiger Neubildung**

Hauptdiagnose in Tabelle H09-1

**DRG H09C Eingriffe an Pankreas und Leber und portosystemische Shuntoperationen, ohne großen Eingriff, ohne Strahlentherapie, ohne äußerst schwere CC, außer bei bösartiger Neubildung****Hauptdiagnose H09-1**

C22.0	Leberzellkarzinom	C22.4	Sonstige Sarkome der Leber
C22.1	Intrahepatisches Gallengangskarzinom	C22.7	Sonstige näher bezeichnete Karzinome der Leber
C22.2	Hepatoblastom	C22.9	Bösartige Neubildung: Leber, nicht näher bezeichnet
C22.3	Angiosarkom der Leber	C23	Bösartige Neubildung der Gallenblase

C24.0	Bösartige Neubildung: Extrahepatischer Gallengang	C25.4	BNB: Endokriner Drüsenanteil des Pankreas
C24.1	BNB: Ampulla hepatopancreatica [Ampulla Vateri]	C25.7	Bösartige Neubildung: Sonstige Teile des Pankreas
C24.8	BNB: Gallenwege, mehrere Teilbereiche überlappend	C25.8	BNB: Pankreas, mehrere Teilbereiche überlappend
C24.9	Bösartige Neubildung: Gallenwege, nicht näher bezeichnet	C25.9	Bösartige Neubildung: Pankreas, nicht näher bezeichnet
C25.0	Bösartige Neubildung: Pankreaskopf	C78.7	Sekundäre BNB Leber
C25.1	Bösartige Neubildung: Pankreaskörper	D01.5	Carcinoma in situ Leber/Gallenblase/Gallengänge
C25.2	Bösartige Neubildung: Pankreasschwanz	D37.6	NB unsich/unbek Verhalt Leber Gallenbl Gallengänge
C25.3	Bösartige Neubildung: Ductus pancreaticus		

**Prozedur H09-2**

39.1↔	Intra-abdominaler venöser Shunt	52.09↔	Sonstige Pankreatotomie
50.0↔	Hepatotomie	52.22↔	So Exz o Destr v Läs o Gew an Pankr u anDuct pancr
50.21↔	Marsupialisation einer Leberläsion	52.3↔	Marsupialisation einer Pankreaszyste
50.22↔	Partielle Hepatektomie	52.4↔	Interne Drainage einer Pankreaszyste
50.23↔	Offene Exzision von Läsion Leber	52.51↔	Proximale Pankreatektomie
50.25↔	Laparoskopische Exzision Läsion Leber	52.52↔	Kaudale Pankreatektomie
50.26↔	Sonstige Exzision Läsion Leber	52.53↔	Radikale subtotale Pankreatektomie
50.29↔	Sonstige Destruktion einer Läsion der Leber	52.59↔	Sonstige partielle Pankreatektomie
50.3x.00↔	Lobektomie der Leber, n.n.bez.	52.6↔	Totale Pankreatektomie
50.3x.01↔	Lobekt/Hemihepa/Res mehr Lebersegm auss TrPI	52.7↔	Radikale Pankreatikoduodenektomie
50.3x.08↔	Lebersegmentresekt, sonstige oder nnbez, auss TrPI	52.82↔	Homotransplantat des Pankreas
50.3x.11↔	Lobekt/Hemihepa/Res me Lebersegm z LebSpend	52.83↔	Heterotransplantat des Pankreas
50.3x.18↔	So oder nnbez anatomische Leberresektion, z TrPI	52.92↔	Sondierung des Ductus pancreaticus
50.4↔	Totale Hepatektomie	52.95↔	Sonstige Operation am Pankreas
50.61↔	Verschluss einer Leberverletzung	52.96↔	Anastomose des Pankreas
51.33↔	Anastomose zwischen Gallenblase und Pankreas	52.99↔	Sonstige offene Operationen am Pankreas
51.95↔	Entfernen oder Wechsel Endoprothese aus dem Gallengang	54.94↔	Formung eines peritoneovaskulären Shunts

**ADRG H12****Verschiedene Eingriffe am hepatobiliären System**

Prozedur in Tabelle H12-1 und keine Prozedur in Tabelle H12-2

**DRG H12A****Verschiedene Eingriffe am hepatobiliären System mit äußerst schweren CC oder komplexem Eingriff**

PCCL &gt; 3 oder Prozedur in Tabelle H12-3

**DRG H12B****Verschiedene Eingriffe am hepatobiliären System ohne äußerst schwere CC, ohne komplexen Eingriff****Prozedur H12-1**

40.29↔	Einfache Exzision einer anderen lymphat Struktur	50.69↔	Sonstige Rekonstruktion an der Leber
44.11↔	Transabdominale Gastroskopie	50.99↔	Sonstige Operation an der Leber
44.31↔	Hoher Magen-Bypass	51.13↔	Offene Biopsie an Gallenblase oder Gallengängen
44.38↔	Laparoskopische Gastroenterostomie	52.12↔	Offene Biopsie am Pankreas
44.39↔	Sonstige Gastroenterostomie	54.21↔	Laparoskopie
45.27↔	Intestinale Biopsie an nicht näher bez Stelle	54.23↔	Biopsie am Peritoneum
50.12↔	Offene Biopsie an der Leber	54.92↔	Entfernen eines Fremdkörpers aus der PeritHöhl
50.14↔	Laparoskopische Leberbiopsie		

**Prozedur H12-2**

51.23↔	Laparoskopische Cholezystektomie	51.24↔	Partielle laparoskopische Cholezystektomie
--------	----------------------------------	--------	--

**Prozedur H12-3**

44.31↔	Hoher Magen-Bypass	44.39↔	Sonstige Gastroenterostomie
44.38↔	Laparoskopische Gastroenterostomie		

**ADRG H16****Andere Strahlentherapie bei Krankheiten und Störungen an hepatobiliärem System und Pankreas, mehr als ein Belegungstag**

Prozedur in Tabelle H16-1 und Verweildauer &gt; 1 Tag

**DRG H16Z****Andere Strahlentherapie bei Krankheiten und Störungen an hepatobiliärem System und Pankreas, mehr als ein Belegungstag****Prozedur H16-1**

92.20↔	Infusion von flüssigem Radioisotop	92.27.72↔	Konstrukt u Applikat v ni auf d KöOberfl verw Applik
92.21.00↔	Oberflächenstrahlentherapie: n.n.bez.	92.27.73↔	Konstruktion und Applikation von Augenapplikatoren
92.21.01↔	Oberflächenstrahlenther: Bis 2 Bestrahlungsfelder	92.27.79↔	Radioaktive Moulagen, sonstige
92.21.02↔	OberflächenstrTher: Mehr als 2 Bestrahlungsfelder	92.28.00↔	Injektion oder Instillation von Radioisotopen nbez
92.22.00↔	Orthovoltstrahlentherapie: n.n.bez.	92.28.01↔	Instillation off Radionuklide in Gelenke
92.22.01↔	Orthovoltstrahlenther: Bis 2 Bestrahlungsfelder	92.28.02↔	Radiojodth bis 1,2 GBq ohne rh-TSH
92.22.02↔	Orthovoltstrahlenther: Mehr als 2 Bestrahlungsfelder	92.28.03↔	Radiojodth bis 1,2 GBq mit rh-TSH
92.22.11↔	Intraoperative Röntgenstrahlentherapie, bis 300 kV	92.28.04↔	Radiojodth bis 5 GBq ohne rh-TSH
92.22.12↔	Intraoperative Röntgenstrahlenther, 300 kV - < 1 MV	92.28.05↔	Radiojodth bis 5 GBq mit rh-TSH
92.22.19↔	Intraoperative Röntgenstrahlentherapie, sonstige	92.28.06↔	Radiojodth über 5 GBq ohne rh-TSH
92.23.00↔	Hochvoltstrahlentherapie, n.n.bez.	92.28.07↔	Radiojodth über 5 GBq mit rh-TSH
92.23.01↔	Telekobaltgerät bis zu 2 Bestrahlungsfelder	92.28.20↔	Radioimmuntherapie mit 90Y, parent
92.23.02↔	Telekobaltgerät 3 bis 4 Bestrahlungsfelder	92.29.00↔	Brachyther m umschloss Radionukliden, nbez
92.23.03↔	Telekobaltger me a 4 BestrahlFeld od 3D-gep Bestr	92.29.09↔	Brachytherapie m umschloss Radionukliden, sonst
92.23.08↔	Hochvoltstrahlentherapie: andere Isotope	92.29.11↔	Interst Brachyth m Impl entf Strahl i e E, nied Dos
92.23.09↔	Telekobaltgerät, Sonstige	92.29.12↔	Interst Brachyth m Impl entf Strahl i e E, gep Dos
92.24.00↔	Teleradiotherapie m Photonen, Linearbeschl, nbez	92.29.13↔	Interst Brachyth m Impl entf Strahl i e E, ho Dos
92.24.01↔	Teleradiotherapie m Photonen, Linearbeschl, Grossf	92.29.19↔	Interst Brachyth m Impl entf Strahl i e E, sonst
92.24.02↔	Teleradiotherapie m Elektr, Linearbeschl, Halbkörp	92.29.21↔	Interst Brachyth m Volimpl entf Strahl i m E, nd Dos
92.24.03↔	Teleradiotherapie m Elektr, Linearbeschl, Ganzkörp	92.29.22↔	Interst Brachyth m Volimpl entf Strahl i m E, gp Dos
92.24.04↔	TeleradTher mit Phot, LinBeschl, IntrOp StrahlTher	92.29.23↔	Interst Brachyth m Volimpl entf Strahl i m E, ho Dos
92.24.09↔	TeleradTher mit Phot, LinBeschl, sonstige	92.29.29↔	Interst Brachyth m Volimpl entf Strahl i m E, sonst
92.24.11↔	TeleradTher Phot LinBe bis 2 BestrF: M bildg Einst	92.29.31↔	Interst Brachyth m Volimpl entf Strahl, bis 10 Q
92.24.12↔	TelerTher Phot LiBe me a 2 BeF: M bildgest Einst	92.29.32↔	Interst Brachyth m Volimpl entf Strahl, m a 10 Q
92.24.13↔	TelerTher Phot LiBe 3-D gepl Best: M bildgest Einst	92.29.40↔	Brachyth m Oberflächenapplikatoren, nbez
92.24.14↔	TeleR Phot intensMod RadTher: M bildgest Einst	92.29.49↔	Brachyth m Oberflächenapplikatoren, sonst
92.24.21↔	TeleR Phot LinBe, bis zu 2 BestrF: Oh bildg Einst	92.29.51↔	Entf v umschl Radionukl o inakt Appl unter AnästH
92.24.22↔	TeleR Phot LinBe, me a 2 BestrF: Oh bildg Einst	92.29.60↔	Konst u Anp v Fix- u BhdHilfen b Str, Fix, nbez
92.24.23↔	TeleR Phot LinBe, 3-D gepl Best: Oh bildg Einst	92.29.61↔	Konst u Anp v Fix- u BhdHilfen b Str, Fix, einfach
92.24.24↔	TeleR Phot LinBe, intMod Radiother: Oh bildg Einst	92.29.62↔	Konst u Anp v Fix- u BhdHilfen b Str, Fix, mittl SG
92.25.00↔	Teleradiotherapie m Elektr, Linearbeschl, nbez	92.29.63↔	Konst u Anp v Fix- u BhdHilfen b Str, Fix, komplex
92.25.01↔	Teleradiotherapie m Elektr, Linearbeschl, Grossf	92.29.64↔	Konst u Anp v Fix- u BhdHilfen b Str, BhdHilfen
92.25.02↔	Teleradiotherapie m Elektr, Linearbeschl, Halbkörp	92.29.65↔	Konst u Anp v Fix- u BhdHilf b Str, ind Bl o VK
92.25.03↔	Teleradiotherapie m Elektr, Linearbeschl, Ganzkörp	92.29.69↔	Konst u Anp v Fix- u BhdHilf b Strahlenth, sonst
92.25.04↔	TeleradTher mit Elektr, LinBeschl, IntrOp StrahlTher	92.29.70↔	BestrahlSim ext Bestrahl u Brachyth, nbez
92.25.09↔	TeleradTher mit Elektr, LinBeschl, sonstige	92.29.71↔	BestrSim ext Bestrahl u Brachyth, CT-Sim ext Best
92.25.11↔	TeleradTher Elektr LinBe, M bildg Einst	92.29.72↔	BestrSim ext Bestr u Brachyth, CT-Sim Brachyth
92.25.12↔	TeleradTher Elektr LinBe b 2 BestrF: M bildg Einst	92.29.73↔	BestrSim ext Bestr u Brachyth, Feldf m Sim, o 3D
92.25.13↔	TelerTher Elektr LiBe me a 2 BeF: M bildgest Einst	92.29.74↔	BestrSim ext Bestr u Brachyth, Feldf m Sim, m 3D
92.25.14↔	TelerTher Elek LiBe 3-D gepl Best: M bildgest Einst	92.29.79↔	BestrSim ext Bestrahl u Brachyth, sonst
92.25.15↔	TeleR Elektr intensMod RadTher: M bildgest Einst	92.29.80↔	BestrPI perk Bestrahl u Brachyth, nbez
92.25.21↔	TeleR Elektr LinBe, bis zu 2 BestrF: Oh bildg Einst	92.29.81↔	BestrahlPlan f d intensitätsmod RadioTher
92.25.22↔	TeleR Elektr LinBe, me a 2 BestrF: Oh bildg Einst	92.29.82↔	BestrPI perk Best u Brachyth, BestrPI m CT u MRT
92.25.23↔	TeleR Elektr LinBe, 3-D gepl Best: Oh bildg Einst	92.29.83↔	BestrPI perk Best u Brachyth, BestrPI Brachyth, mi
92.25.24↔	TeleR Elek LinBe, intMod Radiother: Oh bildg Einst	92.29.84↔	BestrPI perk Best u Brachyth, BestrPI Brachyth, ko
92.26↔	Teleradiotherapie mit anderen Partikelstrahlen	92.29.85↔	BestrPI perk Best u Brachyth, BestrPI o ind Dos
92.27.00↔	Brachytherapie Körperberfl, so od nbez ApplikatOrt	92.29.86↔	BestrahlPlan f perkut Bestrahl, m individ Dosisplan
92.27.10↔	Brachytherapie weibl GeschOrgane nbez	92.29.89↔	BestrPI perkutane Bestrahlung u Brachyth, sonst
92.27.11↔	Brachytherapie intrauterin	92.30.01↔	Stereotaktische Bestrahlung, einzeitig, zerebral
92.27.12↔	Brachytherapie intravaginal	92.30.02↔	Stereotakt Bestrahlung, einzeitig, extrazerebral
92.27.13↔	Brachytherapie intrauterin u intravaginal kombiniert	92.30.90↔	Stereotaktische Radiochirurgie, nbez
92.27.21↔	Brachytherapie Körperoberfläche	92.31.00↔	Radiochirurgie mit Photonen n.n. bez., zerebral
92.27.22↔	Brachytherapie intrakavitär	92.31.10↔	Radiochirurgie mit Photonen nbez, extrazerebral
92.27.23↔	Brachytherapie intraluminal	92.32.00↔	Mehrquellige Photon-Radiochirurgie
92.27.30↔	Brachytherapie Gefäss nbez	92.32.01↔	Mehrquellige Photon-Radiochirurgie: Gamma-knife
92.27.31↔	Brachytherapie Koronargefäss	92.33.00↔	Teilchen-Radiochirurgie
92.27.39↔	Brachytherapie so Gefäss	92.33.01↔	And HochvoltstrTh: Stereotakt Bestr, einzeit, zereb
92.27.70↔	Radioaktive Moulagen, n.n.bez.	92.33.11↔	And HochvoltsTh: Stereot Bestr, einz, extrazereb
92.27.71↔	Konstrukt u Applikat v oberfl radioaktiven Moulagen		

92.39.01↔ And HochvolstTh: Stereot Bestr, fraktioniert, zereb  
 92.39.11↔ And HochvolstTh: Stereot Bestr, frakt, extrazereb

92.41↔ Intraoperative Strahlentherapie mit Elektronen

**ADRG H33****Mehrzeitige komplexe OR-Prozeduren bei Krankheiten und Störungen an hepatobiliärem System und Pankreas**

Mehrzeitige komplexe OR-Prozeduren und Prozedur in mindestens zwei der Tabellen H33-1, H33-2, H33-3, H33-4, H33-5 oder mindestens zwei Behandlungen, die mindestens einem Tag auseinander liegen in [mindestens zwei Prozeduren in Tabelle H33-6]

**DRG H33Z****Mehrzeitige komplexe OR-Prozeduren bei Krankheiten und Störungen an hepatobiliärem System und Pankreas****Prozedur H33-1**

51.32↔	Anastomose zwischen Gallenblase und Darm	51.36↔	Choledochoenterostomie
51.34↔	Anastomose zwischen Gallenblase und Magen	51.37↔	Anast zwischen Ductus hepaticus und GastrIntTrkt
51.35↔	Sonstige Anastomose der Gallenblase	51.39↔	Sonstige Gallenganganastomose

**Prozedur H33-2**

50.0↔	Hepatotomie	50.3x.00↔	Lobektomie der Leber, n.n.bez.
50.21↔	Marsupialisation einer Leberläsion	50.3x.01↔	Lobekt/Hemihepa/Res mehr Lebersegm aus TrPI
50.22↔	Partielle Hepatektomie	50.3x.08↔	Lebersegmentresekt, sonstige oder nnbez, auss TrPI
50.23↔	Offene Exzision von Läsion Leber	50.3x.11↔	Lobekt/Hemihepa/Res me Lebersegm z LebSpend
50.25↔	Laparoskopische Exzision Läsion Leber	50.3x.18↔	So oder nnbez anatomische Leberresektion, z TrPI
50.26↔	Sonstige Exzision Läsion Leber	50.4↔	Totale Hepatektomie
50.29↔	Sonstige Destruktion einer Läsion der Leber	50.61↔	Verschluss einer Leberverletzung

**Prozedur H33-3**

51.33↔	Anastomose zwischen Gallenblase und Pankreas	52.59↔	Sonstige partielle Pankreatektomie
52.09↔	Sonstige Pankreatotomie	52.6↔	Totale Pankreatektomie
52.22↔	So Exz o Destr v Läs o Gew an Pankr u anDuct pancr	52.7↔	Radikale Pankreatikoduodenektomie
52.3↔	Marsupialisation einer Pankreaszyste	52.92↔	Sondierung des Ductus pancreaticus
52.4↔	Interne Drainage einer Pankreaszyste	52.95↔	Sonstige Operation am Pankreas
52.51↔	Proximale Pankreatektomie	52.96↔	Anastomose des Pankreas
52.52↔	Kaudale Pankreatektomie	52.99↔	Sonstige offene Operationen am Pankreas
52.53↔	Radikale subtotale Pankreatektomie		

**Prozedur H33-4**

31.73↔	Verschluss einer anderen trachealen Fistel	42.66↔	Sonstige prästernale Ösophagokolostomie
42.01↔	Inzision einer Ösophagealmembran	42.68↔	Sonstige prästernale ÖsophAnast mit Interposition
42.09↔	Anderer Inzision am Ösophagus	42.69↔	Sonstige prästernale Ösophagus Anastomose
42.10↔	Ösophagostomie, n.n.bez.	42.7↔	Ösophagomyotomie
42.11↔	Zervikale Ösophagostomie	42.81↔	Einsetzen eines permanenten Tubus in den Ösophagus
42.12↔	Exteriorisation einer ösophagealen Tasche	42.82↔	Naht einer Ösophagus-Verletzung
42.19↔	Sonstige Fistulisierung des Ösophagus nach aussen	42.83↔	Verschluss einer Ösophagostomie
42.31↔	Lokale Exzision eines Ösophagus-Divertikels	42.85↔	Plastische Rekonstruktion an einer ÖsophSten
42.32↔	Lok Exz von and Läsion oder Gewebe aus dem Ösoph	42.87↔	Sonstiges Transplantat am Ösophagus
42.39↔	So Destr von Läsion oder Gewebe aus dem Ösoph	42.89↔	Sonstige Rekonstruktion am Ösophagus
42.40↔	Ösophagektomie, n.n.bez.	42.91↔	Ligatur von Ösophagusvarizen
42.41↔	Partielle Ösophagektomie	42.99↔	Sonstige Operation am Ösophagus
42.42↔	Totale Ösophagektomie	43.0↔	Gastrotomie
42.51↔	Intrathorakale Ösophagoösophagostomie	43.42↔	Lokale Exz von anderer Läsion oder Gewebe am Magen
42.52↔	Intrathorakale Ösophagogastrostomie	43.49↔	Sonstige Destr von Läsion oder Gewebe am Magen
42.53↔	Intrathor ÖsophAnast mit IntPos von Dünndarm	43.5↔	Partielle Gastrekt mit Anastomose zum Ösophagus
42.54↔	Sonstige intrathorakale Ösophagoenterostomie	43.6↔	Partielle Gastrektomie mit Anastomose zum Duodenum
42.55↔	Intrathor ÖsophAnast mit IntPos von Dickdarm	43.7↔	Partielle Gastrektomie mit Anastomose zum Jejunum
42.56↔	Sonstige intrathorakale Ösophagokolostomie	43.81↔	Partielle Gastrektomie mit Dünndarmtransposition
42.58↔	Intrathor ÖsophAnast mit anderer Interposition	43.89↔	Sonstige partielle Gastrektomie
42.59↔	Sonstige intrathorakale Ösophagus Anastomose	43.91↔	Totale Gastrektomie mit intestinaler Interposition
42.61↔	Prästernale Ösophagoösophagostomie	43.99↔	Sonstige totale Gastrektomie
42.62↔	Prästernale Ösophagogastrostomie	44.00↔	Vagotomie, n.n.bez.
42.63↔	Prästernale ÖsophAnast mit IntPos von Dünndarm	44.01↔	Trunkuläre Vagotomie
42.64↔	Sonstige prästernale Ösophagoenterostomie	44.02↔	Superselektive Vagotomie
42.65↔	Prästernale ÖsophAnast mit IntPos von Dickdarm	44.03↔	Sonstige selektive Vagotomie

44.21↔	Dilatation des Pylorus durch Inzision	45.62↔	Sonstige Teilresektion am Dünndarm
44.29↔	Sonstige Pyloroplastik	45.63↔	Totalexstirpation des Dünndarms
44.31↔	Hoher Magen-Bypass	45.71↔	Multiple Segmentresektion am Dickdarm
44.38↔	Laparoskopische Gastroenterostomie	45.73↔	Hemikolektomie rechts
44.39↔	Sonstige Gastroenterostomie	45.74↔	Resektion des Colon transversum
44.40↔	Übernähung eines peptischen Ulkus, n.n.bez.	45.75↔	Hemikolektomie links
44.41↔	Übernähung eines Ulcus ventriculi	45.76↔	Sigmoidektomie
44.42↔	Übernähung eines Ulcus duodeni	45.79↔	Sonstige Teilresektion am Dickdarm
44.49↔	Sonstige Blutstillung in Magen oder Duodenum	45.8↔	Totale intraabdominelle Kolektomie
44.5↔	Revision einer Magenanastomose	45.90↔	Intestinale Anastomose, n.n.bez.
44.61↔	Naht einer Magenverletzung	45.91↔	Dünndarm-Dünndarm-Anastomose
44.63↔	Verschluss einer anderen Magenfistel	45.92↔	Anastomose des Dünndarms zum Rektumstumpf
44.64↔	Gastropexie	45.93↔	Sonstige Dünndarm-Dickdarm-Anastomose
44.65↔	Ösophagogastroplastik	45.94↔	Dickdarm-Dickdarm-Anastomose
44.66↔	So Massnahm zur Reko der ösoph-gastr SpinktFunk	45.95↔	Anastomose zum Anus
44.67↔	Laparosk Massnahm z Reko d ösoph-gastr SpinktFunk	46.13↔	Permanente Kolostomie
44.68↔	Laparoskopische Gastroplastik	46.23↔	Sonstige permanente Ileostomie
44.69↔	Sonstige Rekonstruktion am Magen	46.39↔	Sonstige Enterostomie
44.91↔	Offene Ligatur von Magenvarizen	46.99↔	Sonstige Operationen am Darm
44.92↔	Intraoperative Manipulation am Magen	48.1↔	Proktostomie
44.93↔	Einsetzen eines Magenballons	48.41↔	Submuköse Rektumresektion nach Soave
44.94↔	Entfernen eines Magenballons	48.49↔	Sonstige Rektumresektion mit Durchzugsverfahren
44.95↔	Laparoskopische restriktive Magenoperation	48.5↔	Abdominoperineale Rektumresektion
44.96↔	Laparoskopische Revision von restriktiven MagOP	48.61↔	Transsakrale Rektosigmoidektomie
44.97↔	Laparosk Entf von Vorricht(en) einer MagRestr	48.62↔	Anteriore RektRes mit gleichzeitiger Kolostomie
44.98↔	(Laparosk) Anpassen von adjustbar MagRestrVorr	48.63↔	Sonstige anteriore Rektumresektion
44.99↔	Sonstige Magenoperationen	48.64↔	Posteriore Rektumresektion
45.50↔	Isolation eines Darmsegments, n.n.bez.	48.65↔	Rektumresektion nach Duhamel
45.51↔	Isolation eines Dünndarmsegments	48.69↔	Sonstige Rektumresektion
45.52↔	Isolation eines Dickdarmsegments	48.74↔	Rektorektostomie
45.61↔	Multiple Segmentresektion am Dünndarm	49.74↔	M. gracilis-Transposition bei Analinkontinenz

### Prozedur H33-5

00.54↔	Implnt od Ersetz nur Puls gener ResynchrDefibr [CRT-D]	02.13↔	Ligatur eines Gefäßes der Hirnhäute
00.70↔	Revision einer Hüftendoprothese, sowohl	02.14↔	Exzision am Plexus chorioideus
00.71↔	Revision einer Hüftendoprothese, azetabu	02.2↔	Ventrikulostomie
00.72↔	Revision einer Hüftendoprothese, femoral	02.31↔	Ventrikelshunt zu Strukturen in Kopf und Hals
00.73↔	Revision von Hüftprothese, nur azetabulä	02.32↔	Ventrikelshunt zum Kreislaufsystem
00.80↔	Revision einer Knieprothese, total	02.33↔	Ventrikelshunt zur Thoraxhöhle
00.81↔	Revision einer Knieprothese, Tibiakompon	02.34↔	Ventrikelshunt zu Bauchhöhle und Bauchorganen
00.82↔	Revision einer Knieprothese, Femurkompon	02.35↔	Ventrikelshunt zum Harnwegssystem
00.83↔	Revision einer Knieprothese, Patellarkom	02.39↔	Sonstige OP zum Einrichten einer VentriDrain
00.84↔	Revision einer Kniotalendoprothese, Ti	02.43↔	Entfernen eines Ventrikelshunts
00.85↔	Ersatz Oberfl Hüftgel total, Azetabulum/Femurkopf	02.91↔	Lösung von kortikalen Adhäsionen
00.86↔	Ersatz Oberfläche Hüftgelenk, Femurkopf	02.92↔	Plastische Rekonstruktion am Gehirn
00.87↔	Ersatz Oberfläche Hüftgelenk, Azetabul	02.93↔	Implant o Ersetz d Elektrode(n) e intrakr Neurostim
01.22↔	Entfernen der Elektrode(n) eines intrakr Neurostim	02.96↔	Einsetzen einer sphenoidalen Elektrode
01.23↔	Rekraniotomie	02.99↔	Sonstige Operation an Schädel, Gehirn und Hirnh
01.26↔	Einsetzen eines Katheters in Schädelhöhle	03.53↔	Reposition einer Wirbelfraktur
01.28↔	Einsetzen von intrakraniellen Kathetern	04.01↔	Exzision eines Akustikusneurinoms
01.31↔	Inzision an den Hirnhäuten	04.41↔	Dekompression an der Wurzel des N. trigeminus
01.32↔	Lobotomie und Traktotomie	07.51↔	Exploration im Gebiet des Corpus pineale
01.39↔	Sonstige Inzision am Gehirn	07.52↔	Inzision am Corpus pineale
01.41↔	Operationen am Thalamus	07.53↔	Partielle Exzision des Corpus pineale
01.42↔	Operationen am Globus pallidum	07.54↔	Totale Exzision des Corpus pineale
01.51↔	Exzision von Läsion oder Gewebe an den Hirnhäuten	07.59↔	Sonstige Operationen am Corpus pineale
01.52↔	Hemisphärektomie	07.61↔	Partielle Exzision der Hypoph, transfront Zugang
01.53↔	Lobektomie am Gehirn	07.62↔	Part Exzision an der Hypoph, transsphen Zugang
01.59↔	So Exz oder Destr von Läsion oder Gewebe am Gehirn	07.63↔	Part Exz an der Hypoph, nicht näher bez Zugang
01.6↔	Exzision einer Läsion am Schädel	07.64↔	Totale Exzision der Hypophyse, transfront Zugang
02.01↔	Eröffnen einer Schädelnaht	07.65↔	Totale Exzision der Hypophyse, transsphen Zugang
02.02↔	Elevation von Frakturfragmenten vom Schädel	07.68↔	Totale Exz der Hypoph, anderer näher bez Zugang
02.03↔	Bildung eines Schädelknochenlappens	07.69↔	Totale Exzision der Hypoph, nicht näher bez Zugang
02.04↔	Knochen transplantation an den Schädel	07.71↔	Exploration der Fossa hypophysialis
02.05↔	Einsetzen einer Schädelknochenplatte	07.72↔	Inzision an der Hypophyse
02.06↔	Sonstige Osteoplastik am Schädel	07.79↔	Sonstige Operation an der Hypophyse
02.07↔	Entfernen einer Schädelknochenplatte	07.80↔	Thymektomie, n.n.bez.
02.11↔	Einfache Naht an der Dura mater des Gehirns	07.81↔	Sonstige partielle Exzision am Thymus
02.12↔	Sonstige Rekonstruktion an den Hirnhäuten	07.82↔	Sonstige totale Exzision des Thymus

07.83↔	Thorakoskopische partielle Exzision am Thymus	34.71↔	Naht einer Brustwandverletzung
07.84↔	Thorakoskopische totale Exzision des Thymus	34.72↔	Verschluss einer Thorakostomie
07.91↔	Exploration im Gebiet des Thymus	34.73↔	Verschluss anderer Thoraxfisteln
07.92↔	Sonstige Inzision am Thymus	34.74↔	Korrektur einer Brustwanddeformität
07.93↔	Plastische Rekonstruktion am Thymus	34.79↔	Sonstige plastische Reko an der Brustwand
07.95↔	Thorakoskopische Inzision am Thymus	34.81↔	Exzision von Läsion oder Gewebe am Zwerchfell
07.98↔	So u nnbez thorakoskopische Operationen Thymus	34.82↔	Naht eines Zwerchfellrisses
07.99↔	Sonstige und nicht näher bezeichnete Operationen am Thymus	34.83↔	Verschluss einer Zwerchfellfistel
16.01↔	Orbitotomie mit Knochenlappen	34.84↔	Sonstige plastische Rekonstruktion am Zwerchfell
16.02↔	Orbitotom mit Einsetzen eines orbitalen Implantats	35.10↔	ValvPlast am off Herz, ohne Ersatz, Klap nicht bez
16.09↔	Sonstige Orbitotomie	35.11↔	ValvPlast der AortKlapp am off Herzen, ohne Ersatz
16.51↔	Exent der Orbita mit Entfernen ben Strukturen	35.12↔	ValvPlast der Mitralkl am off Herzen, ohne Ersatz
16.52↔	Exent der Orbita mit ther Entfernen von OrbKnoch	35.13↔	ValvPlast der PulmKlapp am off Herzen, ohne Ersatz
16.59↔	Sonstige Exenteration der Orbita	35.14↔	ValvPlast der TrikusplKlap am off Herz, ohne Ersatz
16.63↔	Revision einer Erukulationstasche mit Transplantat	35.20↔	Herzklappenersatz, Klappe nicht bezeichnet
16.64↔	Sonstige Revision einer Erukulationstasche	35.21↔	Aortenklappenersatz mit Graft
16.66↔	Sonstige Revision einer Exenterationshöhle	35.22↔	Sonstiger Aortenklappenersatz
18.71↔	Ohrmuschelaufbau	35.23↔	Mitralklappenersatz mit Graft
25.2↔	Partielle Glossektomie	35.24↔	Sonstiger Mitralklappenersatz
25.3↔	Vollständige Glossektomie	35.25↔	Pulmonalklappenersatz mit Graft
25.4↔	Radikale Glossektomie	35.26↔	Sonstiger Pulmonalklappenersatz
29.31↔	Krikopharyngeale Myotomie	35.27↔	Trikuspidalklappenersatz mit Graft
29.32↔	Pharyngeale Divertikulektomie	35.28↔	Sonstiger Trikuspidalklappenersatz
29.33↔	(Partielle) Pharyngektomie	35.31↔	Papillarmuskeloperation
29.39↔	So Exz oder Destr von Läsion oder Gewebe am Phar	35.32↔	Sehnenfaden-Operation
29.4↔	Plastische Rekonstruktion am Pharynx	35.33↔	Anuloplastik
29.99↔	Sonstige Operation am Pharynx	35.34↔	Infundibulektomie
31.73↔	Verschluss einer anderen trachealen Fistel	35.35↔	Operationen an den Trabeculae carneae cordis
32.09↔	So lok Exz oder Destr von Läs oder Gew an e Bronch	35.39↔	OP an anderen, an die Herzklangrenz, Strukturen
32.1↔	Sonstige Exzision an einem Bronchus	35.41↔	Vergrosserung eines bestehenden VHSeptDef
32.20↔	Thorakoskopische Exzision von Läs od Gew Lunge	35.42↔	Bildung von Herzseptumdefekten
32.21↔	Plikatur einer Emphysemlase	35.50↔	Korr von nicht näher bez HerzseptDef mit Prothese
32.22↔	Chirurgische Lungenvolumenreduktion	35.51↔	Korr eines VHSeptDef mit Prothese, offene Technik
32.23↔	Offene Exzision von Läsion Lunge	35.53↔	Korrektur Ventrikelseptumdefekt mit Prothese, offener Zugang
32.24↔	Perkutane Exzision von Läsion Lunge	35.54↔	Korr von Endokardkissendef (AV-Kanal) mit Prothese
32.25↔	Thorakoskopische Exzision von Läsion Lunge	35.60↔	Korr eines nicht bez HerzseptDef mit Bio-Graft
32.26↔	Sonstige Exzision von Läsion Lunge	35.61↔	Korrektur eines Vorhofseptumdefektes mit Bio-Graft
32.28↔	Endosk Exz oder Destr von Läs oder Gew an der Lu	35.62↔	Korrektur eines VSD mit Bio-Graft
32.29↔	So lok Exz oder Destr von Läs oder Gew an der Lu	35.63↔	Korr von Endokardkissendef (AV-Kan) mit Bio-Graft
32.30↔	Thorakoskopische Segmentresektion der Lunge	35.70↔	So ni näher bez Korr von ni näher bez HerzseptDef
32.39↔	So u nnbez Segmentresektion der Lunge	35.71↔	Sonstige nicht näher bez Korrektur eines VHSeptDef
32.41↔	Thorakoskopische Lobektomie an der Lunge	35.72↔	Sonstige und nicht näher bez Korrektur eines VSD
32.49↔	Sonstige Lobektomie an der Lunge	35.73↔	So u ni näh bez Korr v Endokardkissendef (AV-Kan)
32.50↔	Thorakoskopische Pneumonektomie	35.81↔	Totalkorrektur einer Fallot-Tetralogie
32.59↔	Exzision der Lunge, n.n.bez.	35.82↔	Totalkorr von total falsch mündenden Pulmonalvenen
32.6↔	Radikale Dissektion von Thoraxstrukturen	35.83↔	Totale Rekonstruktion des Truncus arteriosus
32.9↔	Sonstige Exzision an der Lunge	35.84↔	Totalkorr d Transp d gross Gef, ni andorts klass
33.0↔	Inzision an einem Bronchus	35.91↔	Interatriale Transposition des venösen Rückflusses
33.1↔	Inzision an der Lunge	35.92↔	Erzeug eines Cond zw rechtem Ventr und PulmonArt
33.20↔	Thorakoskopische Lungenbiopsie	35.93↔	Erzeug eines Cond zwischen linkem Ventr und Aorta
33.34↔	Thorakoplastik	35.94↔	Erzeugen eines Cond zwischen Vorhof und PulmonArt
33.39↔	Sonstiger chirurgischer Lungenkollaps	35.95↔	Revision einer Korrekturoperation am Herzen
33.41↔	Naht eines Bronchusrisses	35.98↔	Sonstige Operationen an Herzsepten
33.42↔	Verschluss einer Bronchusfistel	35.99↔	Sonstige Operationen an Herzklappen
33.43↔	Verschluss einer Lungenverletzung	36.03↔	Koronarangioplastik am offenen Thorax
33.48↔	Sonstige und plastische Reko an einem Bronchus	36.09↔	Sonstige Koronararterien-Desobliteration
33.49↔	Sonstige und plastische Reko an der Lunge	36.10↔	Aortokoronarer Bypass zur MyokRevask, n.n.bez.
33.71↔	Endoskopisches Einsetzen Bronchialventil	36.11↔	(Aorto)koronarer Bypass an einer einzelnen KorArt
33.79↔	Endoskop Impl sonst Bronchialvorricht	36.12↔	(Aorto)koronarer Bypass an zwei Koronararterien
33.92↔	Ligatur eines Bronchus	36.13↔	(Aorto)koronarer Bypass an drei Koronararterien
33.98↔	Sonstige Operationen an einem Bronchus	36.14↔	(Aorto)koronarer Bypass an vier und mehr KorArt
33.99↔	Sonstige Operationen an der Lunge	36.15↔	Einf Bypass zwischen A. mamm interna und KorArt
34.02↔	Probethorakotomie	36.16↔	Zweifacher A. mammaria int-Koronarart Bypass
34.03↔	Rethorakotomie	36.19↔	Sonstige BypAnast zur Myokard Revaskularisation
34.3↔	Exz oder Destr von Läsion oder Gewebe des Mdst	36.31↔	Transmyokardiale Revask am offenen Thorax
34.4↔	Exzision oder Destr einer Läsion an der Brustwand	36.32↔	Sonstige transmyokardiale Revaskularisation
34.51↔	Dekortikation der Lunge	36.33↔	Endoskopische transmyokardiale Revask
34.52↔	Thorakoskopische Dekortikation der Lunge	36.34↔	Perkutane transmyokardiale Revask
34.59↔	Sonstige Exzision an der Pleura	36.39↔	Sonstige Herz-Revaskularisation
34.6↔	Pleurodesse	37.11↔	Kardiotomie

37.12↔	Perikardiotomie	40.52↔	Radikale Exzision von periaortalen Lymphknoten
37.31↔	Perikardektomie	40.53↔	Radikale Exzision von iliakalen Lymphknoten
37.32↔	Aneurysmektomie am Herzen	40.54↔	Radikale Exzision der Leistegegengend
37.33↔	Exz o Destr von and Lös o Gew des Herz, off Zug	40.59↔	Radikale Exzision anderer Lymphknoten
37.35↔	Partielle Ventrikulektomie	40.62↔	Fistulierung des Ductus thoracicus
37.41↔	Implantation von prothetischem herzunterst Syst	40.63↔	Verschluss einer Fistel des Ductus thoracicus
37.52↔	Implantation eines kompletten Herzersatzsystems	40.64↔	Ligatur des Ductus thoracicus
37.53↔	Ers o Repar d thor Einheit e kompl Herzersatzsyst	40.69↔	Sonstige Operationen am Ductus thoracicus
37.54↔	Ers/Repar so implantb Bestandt komplHerzersatzsyst	53.7↔	Operation einer ZwerchfHern, abdominaler Zugang
37.62↔	Einsetzen von ni-implantbar herzunterst System	53.80↔	OP einer ZwerchfHern durch thor Zugang, n.n.bez.
37.63↔	Reparatur von herzunterstützendem System	53.81↔	Plikatur des Zwerchfells
37.64↔	Entfernung von herzunterstützenden Systemen	53.82↔	Operation einer parasternalen Hernie
37.65↔	Implantation von äusserlichem herzunterst System	54.94↔	Formung eines peritoneovaskulären Shunts
37.66↔	Einsetzen von implantierbarem herzunterst System	57.71↔	Radikale Zystektomie
37.67↔	Implantation eines herzmskstimul Systems	57.87↔	Rekonstruktion an der Harnblase
37.91↔	Offene Herzmassage	68.8↔	Becken-Eviszeration
37.94.00↔	Implantation eines Defibrillators, nnbez	71.5↔	Radikale Vulvektomie
37.94.01↔	Implantation eines Defibrillators, 1K	76.44↔	Totale Ostektomie an anderen GSchK mit glz Reko
37.94.02↔	Implantation eines Defibrillators, 2K	76.46↔	Sonstige Rekonstruktion an anderen GSchK
37.94.03↔	Implantation eines Defibrillators, biventr	77.91↔	Totale Res von Skapula, Klav, Rippen und Sternum
37.96↔	Implant nur des Pulsgener e autom Kardiov/Defibr	81.00↔	Spondylodese, n.n.bez.
37.98↔	Ersetz nur des Pulsgener e autom Kardiov/Defibr	81.01↔	Spondylodese an Atlas-Axis
37.99.01↔	Intramyokardiale Stammzelltherapie oh Anr	81.02↔	Sonstige zervikale Spondylodes mit ventr Zugang
37.99.02↔	Intramyokardiale Stammzelltherapie m Anr	81.03↔	Sonstige zervikale Spondylodes mit dorsalem Zugang
37.99.09↔	Sonstige Operationen an Herz und Perikard	81.04↔	Dorsale und dorsolumb Spondylodes, ventr Zugang
38.04↔	Inzision der Aorta	81.05↔	Dorsale und dorsolumb Spondylodes, dorsaler Zugang
38.05↔	Inzision von anderen thorakalen Gefässen	81.06↔	Lumbale und lumbosakr Spondylodes, ventr Zugang
38.07↔	Inzision von abdominalen Venen	81.07↔	Lumb und lumbosakr Spondylodes, intratransvers Zug
38.15↔	Endarterektomie der anderen thorakalen Gefässe	81.08↔	Lumbale und lumbosakr Spondylodes, dorsaler Zugang
38.31↔	Resektion von intrakr Gefässen mit Anastomose	81.11↔	Arthrodesse am Sprunggelenk
38.34↔	Resektion der Aorta mit Anastomose	81.12↔	Arthrodesse Double
38.35↔	Resektion von thorakalen Gefässen mit Anastomose	81.22↔	Knie-Arthrodesse
38.36↔	Resektion von abdominalen Arterien mit Anastomose	81.30↔	Reoperation einer Spondylodese, n.n.bez.
38.41↔	Resektion von intrakr Blutgefässen mit Ersatz	81.31↔	Reoperation einer Spondylodese an Atlas-Axis
38.45↔	Resektion von thorakalen Blutgefässen mit Ersatz	81.32↔	ReOP einer sonst zerv Spondylodes mit ventr Zugang
38.47↔	Resektion von abdominalen Venen mit Ersatz	81.33↔	ReOP einer sonst zerv Spondylodes mit dors Zugang
38.61↔	Sonstige Exzision von intrakraniellen Gefässen	81.34↔	ReOP e dors und dorsolumb Spondylodes, ventr Zug
38.63↔	Sonstige Exzision von Gefässen der oberen Extrem	81.35↔	ReOP e dors und dorsolumb Spondylodes, dors Zug
38.64↔	Sonstige Exzision der Aorta	81.36↔	ReOP e lumb und lumbosakr Spondylodes, ventr Zug
38.65↔	Sonstige Exzision von thorakalen Gefässen	81.37↔	ReOP e lumb u lumbosakr Spondylodes,intratransvZug
38.81↔	Sonstiger chir Verschluss von intrakr Gefässen	81.38↔	ReOP e lumb und lumbosakr Spondylodes, dors Zug
38.84↔	Sonstiger chirurgischer Verschluss der Aorta	81.39↔	Reoperation einer Spondylodese, n.a.klass.
38.85↔	Sonstiger chir Verschl von anderen thor Gefässen	81.51↔	Totalendoprothese des Hüftgelenks
39.0↔	Shunt einer systemischen zur Pulmonalarterie	81.52↔	Partielle Hüftarthroplastik
39.1↔	Intra-abdominaler venöser Shunt	81.53↔	Revision einer Hüftendoprothese, nicht näher bezeichnet
39.21↔	Anastomose von der V. cava zur A. pulmonalis	81.54↔	Totalendoprothese des Kniegelenks
39.28↔	Extrakraniell-intrakranieller Gefäss-Bypass	81.55↔	Revision einer Knieprothese, nicht näher bezeichnet
39.30↔	Blutgefässnaht n.n.bez.	81.56↔	Totalprothese des oberen Sprunggelenks
39.31↔	Naht einer Arterie	81.59↔	Revision des GelErs der unteren Extrem, n.n.bez.
39.49↔	Sonstige Revision nach vaskulärem Eingriff	81.62↔	Spondylodes oder ReOP e Spondylodes von 2-3 Wirb
39.51↔	Aneurysma-Clipping	81.63↔	Spondylodes oder ReOP e Spondylodes von 4-8 Wirb
39.52↔	Sonstige Korrektur eines Aneurysmas	81.64↔	Spondylodes o ReOP e Spondylodes von 9 o mehr Wirb
39.53↔	Verschluss einer arteriovenösen Fistel	81.65↔	Vertebroplastik
39.54↔	Re-entry Operation (Aorta)	81.66↔	Kyphoplastik
39.56↔	Plastische Reko eines Blutgefässes mit GewPatch	84.51↔	Einsetzen von interkorporellen Implantaten
39.57↔	Plastische Reko mit synthetischem Patch Graft	84.59↔	Einsetzen von sonstiger vertebralen Vorrichtung
39.58↔	Plast Reko eines Blutgef mit Patch Graft n.n.bez.	86.94↔	Ein-/ErsetzPulsgener eNeurostim einzLeit, ni aufladbar spezif
39.59↔	Sonstige plastische Rekonstruktion eines Gefässes	86.95↔	Ein-/ErsetzPulsgener eNeurostim doppLeit, ni aufladbar spezif
39.61↔	Extrakorp Zikulat (ECC) z Unterstütz d offHerzchir	86.96↔	Einsetz o Ersetz von sonst Pulsgenerat e Neurostim
39.66↔	Perkutaner kardiopulmonaler Bypass	86.97↔	Einsetzen aufladb Neurostim, aufladb, 1L
39.72↔	Endvask plast Reko o Okkl von Gef am Kopf und Ha	86.98↔	Einsetzen aufladb Neurostim, aufladb, 2L
39.79↔	Sonstige endovask Korr (von Aneurysm) an sonst Gef	92.39.00↔	Stereotaktische Radiochirurgie, n.a.klass.
40.22↔	Exzision eines mamma-ria-interna Lymphknotens	92.39.01↔	And HochvoltstTh: Stereot Bestr, fraktioniert, zereb
40.51↔	Radikale Exzision von axillären Lymphknoten	92.39.11↔	And HochvoltstTh: Stereot Bestr, frakt, extrazereb

**Prozedur H33-6**

50.0↔	Hepatotomie	50.23↔	Offene Exzision von Läsion Leber
50.21↔	Marsupialisation einer Leberläsion	50.3x.00↔	Lobektomie der Leber, n.n.bez.
50.22↔	Partielle Hepatektomie	50.3x.01↔	Lobekt/Hemihepa/Res mehr Lebersegm auss TrPI

50.3x.08↔	Lebersegmentresekt, sonstige oder nnbez, auss TrPI	52.3↔	Marsupialisation einer Pankreaszyste
50.3x.11↔	Lobekt/Hemihepa/Res me Lebersegm z LebSpend	52.4↔	Interne Drainage einer Pankreaszyste
50.3x.18↔	So oder nnbez anatomische Leberresektion, z TrPI	52.51↔	Proximale Pankreatektomie
50.4↔	Totale Hepatektomie	52.52↔	Kaudale Pankreatektomie
50.61↔	Verschluss einer Leberverletzung	52.53↔	Radikale subtotale Pankreatektomie
51.32↔	Anastomose zwischen Gallenblase und Darm	52.59↔	Sonstige partielle Pankreatektomie
51.33↔	Anastomose zwischen Gallenblase und Pankreas	52.6↔	Totale Pankreatektomie
51.34↔	Anastomose zwischen Gallenblase und Magen	52.7↔	Radikale Pankreatikoduodenektomie
51.35↔	Sonstige Anastomose der Gallenblase	52.92↔	Sondierung des Ductus pancreaticus
51.36↔	Choledochostomie	52.95↔	Sonstige Operation am Pankreas
51.37↔	Anast zwischen Ductus hepaticus und GastrIntTrkt	52.96↔	Anastomose des Pankreas
51.39↔	Sonstige Gallenganganastomose	52.99↔	Sonstige offene Operationen am Pankreas

**ADRG H40**

**Endoskopische Eingriffe bei Ösophagusvarizenblutung**

Hauptdiagnose in Tabelle H40-1 und Prozedur in Tabelle H40-3 und Nebendiagnose in Tabelle H40-2

**DRG H40Z**

**Endoskopische Eingriffe bei Ösophagusvarizenblutung**

**Hauptdiagnose H40-1**

K70.0	Alkoholische Fettleber	K74.1	Lebersklerose
K70.1	Alkoholische Hepatitis	K74.2	Leberfibrose m Lebersklerose
K70.2	Alkoholische Fibrose u Sklerose Leber	K74.3	Primäre biliäre Zirrhose
K70.3	Alkoholische Leberzirrhose	K74.4	Sekundäre biliäre Zirrhose
K70.4	Alkoholisches Leberversagen	K74.5	Biliäre Zirrhose, nnbez
K70.9	Alkoholische LeberKH, nnbez	K74.6	Sonst+nnbez Zirrhose Leber
K71.0	Toxische LeberKH m Cholestase	K75.0	Leberabszeß
K71.1	Toxische LeberKH m Lebernekrose	K75.1	Phlebitis Pfortader
K71.2	Toxische LeberKH m akuter Hepatitis	K75.2	Unspezifische reaktive Hepatitis
K71.3	Tox LeberKH m chron-persistierender Hepatitis	K75.3	Granulomatöse Hepatitis, ank
K71.4	Toxische LeberKH m chron lobulärer Hepatitis	K75.4	Autoimmune Hepatitis
K71.5	Toxische LeberKH m chron-aktiver Hepatitis	K75.8	Sonstige nb entzündliche Leber-KH
K71.6	Toxische LeberKH m Hepatitis, ank	K75.9	Entzündliche Leber-KH, nnbez
K71.7	Toxische LeberKH m Fibrose u Zirrhose Leber	K76.0	Fettleber [fettige Degeneration], ank
K71.8	Toxische LeberKH m sonst Affektionen Leber	K76.1	Chronische Stauungsleber
K71.9	Toxische LeberKH, nnbez	K76.3	Leberinfarkt
K72.1	Chronisches Leberversagen	K76.4	Peliosis hepatis
K72.9	Leberversagen, nnbez	K76.5	Venöse okklusive Leber-KH [Stuart-Bras-Synd]
K73.0	Chronische persistierende Hepatitis, ank	K76.6	Portale Hypertonie
K73.1	Chronische lobuläre Hepatitis, ank	K76.7	Hepatorenales Syndrom
K73.2	Chronische aktive Hepatitis, ank	K76.8	Sonstige nb Leber-KH
K73.8	Sonstige chronische Hepatitis, ank	K76.9	LeberKH, nnbez
K73.9	Chronische Hepatitis, nnbez	R16.2	Hepatomegalie verbunden m Splenomegalie, ank
K74.0	Leberfibrose		

**Nebendiagnose H40-2**

I85.0	Ösophagusvarizen m Blutung	I98.21	Ösophagus- u Magenvarizen bei aokl KH: Mit Blutung
-------	----------------------------	--------	--

**Prozedur H40-3**

42.33†↔	Endosk Exz o Destr von Läs o Gew aus dem Ösoph
---------	--

**ADRG H41**

**ERCP**

Mindestens eine Prozedur in Tabelle H41-1

**DRG H41A**

**Komplexe therapeutische ERCP mit äußerst schweren CC und photodynamische Therapie**

Mindestens eine Prozedur in Tabelle H41-2 und PCCL > 3 oder Prozedur in Tabelle H41-3



**DRG H41B****Komplexe therapeutische ERCP mit schweren CC, ohne photodynamische Therapie, Alter < 3 Jahre**

Mindestens eine Prozedur in Tabelle H41-2 und PCCL &gt; 2 oder Alter &lt; 3 Jahre

**DRG H41C****Komplexe therapeutische ERCP ohne äußerst schwere oder schwere CC, ohne photodynamische Therapie, Alter > 2 Jahre, oder andere ERCP****Prozedur H41-1**

50.24†↔	Perkutane Exzision von Läsion Leber	52.01†↔	Drainage einer Pankreaszyste durch Katheter
51.10†↔	Endosk retrograde CholangiopankrGraph [ERCP]	52.13†↔	Endoskopische retrograde Pankreatographie [ERP]
51.11†↔	Endoskopische retrograde Cholangiographie [ERC]	52.14†↔	Geschlossene [endosk] Biopsie am Ductus pancr
51.14†↔	So geschl [endosk] Biops an GallGang oSphinctOddii	52.21†↔	Endosk Exz o Destr von Läs o Gew am Duct pancr
51.64†↔	Endosk Exz o Destr e Läs v GallWeg o Sphinct Oddii	52.93†↔	End Einsetz eines Stent (Kath) in den Ductus pancr
51.82†↔	Pankreatische Sphinkterotomie	52.94†↔	Endosk Extrakt von Stein(en) aus dem Ductus pancr
51.84†↔	Endosk Dilatation von GallGang und Ampulla Vateri	52.97†↔	End Einsetzen eines nasopankreat DrainKath
51.85†↔	Endoskopische Sphinkterotomie und Papillotomie	52.98†↔	Endoskopische Dilatation des Ductus pancreaticus
51.86†↔	End Einsetzen eines nasobiliären DrainKath	97.05†↔	Ersetz eines Stent (Tubus) im Gall- oder PankrGang
51.87†↔	End Einsetzen eines Stents in den Gallengang	97.55†↔	Entf e T-Drain, e and GallGangtub oder e LebDrain
51.88†↔	Endosk Extraktion von Stein(en) aus den GallWeg	97.56†↔	Entfernen eines Pankreastubus oder Drains
51.96†↔	Perkut Extrakt von Stein aus dem Ductus choledoch	98.52†↔	Extrakorp StosswLithotr [ESWL] vGallBI u/oGallGang
51.98†↔	Sonstige perkutane Massnahmen an den Gallenwegen	98.59†↔	Extrakorp StosswLithotr [ESWL] anderer Lok
51.99†↔	Sonstige Operation an den Gallenwegen	XX.CH†↔	Kein spezifischer Kode im CHOP

**Prozedur H41-2**

50.24†↔	Perkutane Exzision von Läsion Leber	52.21†↔	Endosk Exz o Destr von Läs o Gew am Duct pancr
51.10†↔	Endosk retrograde CholangiopankrGraph [ERCP]	52.93†↔	End Einsetz eines Stent (Kath) in den Ductus pancr
51.82†↔	Pankreatische Sphinkterotomie	52.94†↔	Endosk Extrakt von Stein(en) aus dem Ductus pancr
51.86†↔	End Einsetzen eines nasobiliären DrainKath	52.97†↔	End Einsetzen eines nasopankreat DrainKath
51.87†↔	End Einsetzen eines Stents in den Gallengang	52.98†↔	Endoskopische Dilatation des Ductus pancreaticus
51.98†↔	Sonstige perkutane Massnahmen an den Gallenwegen	97.05†↔	Ersetz eines Stent (Tubus) im Gall- oder PankrGang
51.99†↔	Sonstige Operation an den Gallenwegen	97.56†↔	Entfernen eines Pankreastubus oder Drains
52.01†↔	Drainage einer Pankreaszyste durch Katheter	98.52†↔	Extrakorp StosswLithotr [ESWL] vGallBI u/oGallGang
52.13†↔	Endoskopische retrograde Pankreatographie [ERP]	98.59†↔	Extrakorp StosswLithotr [ESWL] anderer Lok

**Prozedur H41-3**

XX.CH†↔ Kein spezifischer Kode im CHOP

**ADRG H60****Leberzirrhose und bestimmte nichtinfektiöse Hepatitiden mit äußerst schweren CC**

Hauptdiagnose in Tabelle H60-1 und PCCL &gt; 3

**DRG H60Z****Leberzirrhose und bestimmte nichtinfektiöse Hepatitiden mit äußerst schweren CC****Hauptdiagnose H60-1**

K70.1	Alkoholische Hepatitis	K74.0	Leberfibrose
K70.2	Alkoholische Fibrose u Sklerose Leber	K74.2	Leberfibrose m Lebersklerose
K70.3	Alkoholische Leberzirrhose	K74.3	Primäre biliäre Zirrhose
K70.4	Alkoholisches Leberversagen	K74.4	Sekundäre biliäre Zirrhose
K70.9	Alkoholische LeberKH, nnbez	K74.5	Biliäre Zirrhose, nnbez
K71.7	Toxische LeberKH m Fibrose u Zirrhose Leber	K74.6	Sonst+nnbez Zirrhose Leber

**ADRG H61****Bösartige Neubildung an hepatobiliärem System und Pankreas**

Hauptdiagnose in Tabelle H61-1 oder Hauptdiagnose in Tabelle H61-2 und Verweildauer > 1 Tag und PCCL > 3 oder Hauptdiagnose in Tabelle H61-3

**DRG H61A****Bösartige Neubildung an hepatobiliärem System und Pankreas, mehr als ein Belegungstag, mit komplexer Diagnose, mit äußerst schweren CC**

Hauptdiagnose in Tabelle H61-2 und Verweildauer > 1 Tag und PCCL > 3

**DRG H61B****Bösartige Neubildung an hepatobiliärem System und Pankreas, ein Belegungstag oder ohne komplexe Diagnose oder ohne äußerst schwere CC****Hauptdiagnose H61-1**

C22.0	Leberzellkarzinom	C25.0	Bösartige Neubildung: Pankreaskopf
C22.1	Intrahepatisches Gallengangskarzinom	C25.1	Bösartige Neubildung: Pankreaskörper
C22.2	Hepatoblastom	C25.2	Bösartige Neubildung: Pankreasschwanz
C22.3	Angiosarkom der Leber	C25.3	Bösartige Neubildung: Ductus pancreaticus
C22.4	Sonstige Sarkome der Leber	C25.4	BNB: Endokriner Drüsenanteil des Pankreas
C22.7	Sonstige näher bezeichnete Karzinome der Leber	C25.7	Bösartige Neubildung: Sonstige Teile des Pankreas
C22.9	Bösartige Neubildung: Leber, nicht näher bezeichnet	C25.8	BNB: Pankreas, mehrere Teilbereiche überlappend
C23	Bösartige Neubildung der Gallenblase	C25.9	Bösartige Neubildung: Pankreas, nicht näher bezeichnet
C24.0	Bösartige Neubildung: Extrahepatischer Gallengang	C78.7	Sekundäre BNB Leber
C24.1	BNB: Ampulla hepatopancreatica [Ampulla Vateri]	D01.5	Carcinoma in situ Leber/Gallenblase/Gallengänge
C24.8	BNB: Gallenwege, mehrere Teilbereiche überlappend	D37.6	NB unsich/unbek Verhalt Leber Gallenbl Gallengänge
C24.9	Bösartige Neubildung: Gallenwege, nicht näher bezeichnet		

**Diagnose H61-2**

C22.0	Leberzellkarzinom	C24.9	Bösartige Neubildung: Gallenwege, nicht näher bezeichnet
C22.1	Intrahepatisches Gallengangskarzinom	C25.0	Bösartige Neubildung: Pankreaskopf
C22.2	Hepatoblastom	C25.1	Bösartige Neubildung: Pankreaskörper
C22.3	Angiosarkom der Leber	C25.2	Bösartige Neubildung: Pankreasschwanz
C22.4	Sonstige Sarkome der Leber	C25.3	Bösartige Neubildung: Ductus pancreaticus
C22.7	Sonstige näher bezeichnete Karzinome der Leber	C25.4	BNB: Endokriner Drüsenanteil des Pankreas
C22.9	Bösartige Neubildung: Leber, nicht näher bezeichnet	C25.7	Bösartige Neubildung: Sonstige Teile des Pankreas
C23	Bösartige Neubildung der Gallenblase	C25.8	BNB: Pankreas, mehrere Teilbereiche überlappend
C24.0	Bösartige Neubildung: Extrahepatischer Gallengang	C25.9	Bösartige Neubildung: Pankreas, nicht näher bezeichnet
C24.1	BNB: Ampulla hepatopancreatica [Ampulla Vateri]	D01.5	Carcinoma in situ Leber/Gallenblase/Gallengänge
C24.8	BNB: Gallenwege, mehrere Teilbereiche überlappend	D37.6	NB unsich/unbek Verhalt Leber Gallenbl Gallengänge

**Hauptdiagnose H61-3**

Z51.0	Strahlentherapie-Sitzung	Z51.5	Palliativbehandlung
Z51.1	Chemotherapie-Sitzung wg BNB	Z51.82	Komb Strahlen- u ChemotherSitz wg BNB
Z51.2	Andere Chemotherapie		

**ADRG H62****Erkrankungen des Pankreas außer bösartige Neubildung oder Leberzirrhose und bestimmte nichtinfektiöse Hepatitiden ohne äußerst schwere CC**

Hauptdiagnose in Tabelle H62-1

**DRG H62A****Erkrankungen des Pankreas außer bösartige Neubildung mit akuter Pankreatitis oder Leberzirrhose und bestimmte nichtinfektiöse Hepatitiden ohne äußerst schwere CC oder Alter < 16 Jahre**

Hauptdiagnose in Tabelle H62-2 oder Hauptdiagnose in Tabelle H62-3 oder Alter < 16 Jahre

**DRG H62B****Erkrankungen des Pankreas außer bösartige Neubildung, ohne akute Pankreatitis oder Leberzirrhose mit bestimmten nichtinfektiösen Hepatitiden ohne äußerst schwere CC, Alter > 15 Jahre****Diagnose H62-1**

B26.3	Mumps-Pankreatitis	K70.1	Alkoholische Hepatitis
D13.6	Gutartige Neubildung Pankreas	K70.2	Alkoholische Fibrose u Sklerose Leber

K70.3	Alkoholische Leberzirrhose	K85.81	Sonst akute Pankreatitis: M Organkompl
K70.4	Alkoholisches Leberversagen	K85.90	Akute Pankreatitis, nnbez: Ohne Angabe Organkompl
K70.9	Alkoholische LeberKH, nnbez	K85.91	Akute Pankreatitis, nnbez: M Organkompl
K71.7	Toxische LeberKH m Fibrose u Zirrhose Leber	K86.0	Alkoholinduzierte chronische Pankreatitis
K74.0	Leberfibrose	K86.1	Sonstige chronische Pankreatitis
K74.2	Leberfibrose m Lebersklerose	K86.2	Pankreaszyste
K74.3	Primäre biliäre Zirrhose	K86.3	Pseudozyste Pankreas
K74.4	Sekundäre biliäre Zirrhose	K86.8	Sonstige nb KH Pankreas
K74.5	Biliäre Zirrhose, nnbez	K86.9	KH Pankreas, nnbez
K74.6	Sonst+nnbez Zirrhose Leber	Q45.0	Agenesie, Aplasie u Hypoplasie Pankreas
K85.00	Idiopathische akute Pankreatitis: Oh Angabe Organkompl	Q45.1	Pancreas anulare
K85.01	Idiopathische akute Pankreatitis: M Organkompl	Q45.2	Angeborene Pankreaszyste
K85.10	Biliäre akute Pankreatitis: Oh Angabe Organkompl	Q45.3	Sonst angeb Fehlbild Pankreas u Ductus pancreaticus
K85.11	Biliäre akute Pankreatitis: M Organkompl	S36.20	Verletzung Pankreas, Teil nnbez
K85.20	Alkoholinduzierte akute Pankreatitis: Oh Ang Organkompl	S36.21	Verletzung Pankreas, Kopf
K85.21	Alkoholinduzierte akute Pankreatitis: M Organkompl	S36.22	Verletzung Pankreas, Körper
K85.30	Medikamenten-induzierte akute Pankreatitis: OA OrgKompl	S36.23	Verletzung Pankreas, Schwanz
K85.31	Medikamenten-induzierte akute Pankreatitis: M Organkompl	S36.29	Verletzung Pankreas, sonst+mehrere Teile
K85.80	Sonstige akute Pankreatitis: Ohne Angabe Organkompl	T86.82	Versagen u Abstoßung Pankreastransplantat

**Hauptdiagnose H62-2**

K85.00	Idiopathische akute Pankreatitis: Oh Angabe Organkompl	K85.30	Medikamenten-induzierte akute Pankreatitis: OA OrgKompl
K85.01	Idiopathische akute Pankreatitis: M Organkompl	K85.31	Medikamenten-induzierte akute Pankreatitis: M Organkompl
K85.10	Biliäre akute Pankreatitis: Oh Angabe Organkompl	K85.80	Sonstige akute Pankreatitis: Ohne Angabe Organkompl
K85.11	Biliäre akute Pankreatitis: M Organkompl	K85.81	Sonst akute Pankreatitis: M Organkompl
K85.20	Alkoholinduzierte akute Pankreatitis: Oh Ang Organkompl	K85.90	Akute Pankreatitis, nnbez: Ohne Angabe Organkompl
K85.21	Alkoholinduzierte akute Pankreatitis: M Organkompl	K85.91	Akute Pankreatitis, nnbez: M Organkompl

**Hauptdiagnose H62-3**

K70.1	Alkoholische Hepatitis	K74.0	Leberfibrose
K70.2	Alkoholische Fibrose u Sklerose Leber	K74.2	Leberfibrose m Lebersklerose
K70.3	Alkoholische Leberzirrhose	K74.3	Primäre biliäre Zirrhose
K70.4	Alkoholisches Leberversagen	K74.4	Sekundäre biliäre Zirrhose
K70.9	Alkoholische LeberKH, nnbez	K74.5	Biliäre Zirrhose, nnbez
K71.7	Toxische LeberKH m Fibrose u Zirrhose Leber	K74.6	Sonst+nnbez Zirrhose Leber

**ADRG H63****Erkrankungen der Leber außer bösartige Neubildung, Leberzirrhose und bestimmte nichtinfektiöse Hepatitiden**

Hauptdiagnose in Tabelle H63-1

**DRG H63A****Erkrankungen der Leber außer bösartige Neubildung, Leberzirrhose und best. nichtinfekt. Hepatitiden, mehr als ein Belegungstag, mit komplexer Diagnose und äußerst schw. oder schw. CC oder mit kompl. Diagnose oder äußerst schw. oder schw. CC, Alter < 1 J.**

Hauptdiagnose in Tabelle H63-2 und Verweildauer &gt; 1 Tag und PCCL &gt; 2 oder (Hauptdiagnose in Tabelle H63-2 oder PCCL &gt; 2) und Verweildauer &gt; 1 Tag und Alter &lt; 1 Jahr

**DRG H63B****Erkrankungen der Leber außer bösartige Neubildung, Leberzirrhose und bestimmte nichtinfektiöse Hepatitiden, mehr als ein Belegungstag, mit komplexer Diagnose oder äußerst schweren oder schweren CC, Alter > 0 Jahre**

(Hauptdiagnose in Tabelle H63-2 oder PCCL &gt; 2) und Verweildauer &gt; 1 Tag

**DRG H63C****Erkrankungen der Leber außer bösartige Neubildung, Leberzirrhose und bestimmte nichtinfektiöse Hepatitiden, ein Belegungstag oder ohne komplexe Diagnose und ohne äußerst schwere oder schwere CC****Hauptdiagnose H63-1**

A06.4	Leberabszess durch Amöben	B16.2	Akute Vir-Hep B oh Delta-Virus m Coma hep
B15.0	Virushepatitis A mit Coma hepaticum	B16.9	Ak Vir-Hep B oh Delta-Virus u oh Coma hep
B15.9	Virushepatitis A ohne Coma hepaticum	B17.0	Ak Delta-Virus-(Super-)Inf, Hep-B-(Virus-)Träger
B16.0	Ak VirHep B m DeltaVir (Begleitinfekt) u mit Coma hep	B17.1	Akute Virushepatitis C
B16.1	Ak VirHep B m DeltaVir (Begleitinfekt) u oh Coma hep	B17.2	Akute Virushepatitis E

B17.8	Sonstige nb akute Virushepatitis	K75.2	Unspezifische reaktive Hepatitis
B18.0	Chronische Virushepatitis B m Delta-Virus	K75.3	Granulomatöse Hepatitis, ank
B18.1	Chronische Virushepatitis B oh Delta-Virus	K75.4	Autoimmune Hepatitis
B18.2	Chronische Virushepatitis C	K75.8	Sonstige nb entzündliche Leber-KH
B18.8	Sonstige chronische Virushepatitis	K75.9	Entzündliche Leber-KH, nnbez
B18.9	Chronische Virushepatitis, nnbez	K76.0	Fettleber [fettige Degeneration], ank
B19.0	Nnbez Virushepatitis m Koma	K76.1	Chronische Stauungsleber
B19.9	Nnbez Virushepatitis oh Koma	K76.2	Zentrale hämorrhagische Lebernekrose
B58.1	Hepatitis durch Toxoplasmen	K76.3	Leberinfarkt
B65.1	Schistosom durch Schistosoma mansoni [Darmbilharz]	K76.4	Peliosis hepatis
B66.0	Opisthorchiasis	K76.5	Venöse okklusive Leber-KH [Stuart-Bras-Synd]
B66.1	Clonorchiasis	K76.6	Portale Hypertonie
B66.3	Fascioliasis	K76.7	Hepatorenales Syndrom
B66.5	Fasciolopsiasis	K76.8	Sonstige nb Leber-KH
B67.0	Echinococcus-granulos-Inf [zyst Echinokok] Leber	K76.9	LeberKH, nnbez
B67.5	Echinoc-multilocular-Inf [alveol Echinokok] Leber	P35.3	Angeborene Virushepatitis
B67.8	Nicht näher bezeichnete Echinokokkose der Leber	P59.1	Gallepfropf-Syndrom
D13.4	Gutartige Neubildung Leber	P59.2	Neugeborenenikterus d so+nnb Leberzellschädigung
D13.5	Gutartige Neubildung extrahepat Gallengänge u Gallenblase	P59.3	Neugeborenenikterus d Muttermilch-Inhibitor
D18.03	Hämangiom hepatobiliäres System u Pankreas	Q44.0	Agenesie, Aplasie u Hypoplasie Gallenblase
E80.4	Gilbert-Meulengracht-Syndrom	Q44.1	Sonst angeborene Fehlbildungen Gallenblase
E80.5	Crigler-Najjar-Syndrom	Q44.4	Choledochuszyste
E80.6	Sonstige Störungen Bilirubinstoffwechsel	Q44.5	Sonst angeborene Fehlbildungen Gallengänge
E80.7	Störung Bilirubinstoffwechsel, nnbez	Q44.6	Zystische Leberkrankheit [Zystenleber]
I81	Pfortaderthrombose	Q44.7	Sonstige angeborene Fehlbildungen Leber
I82.0	Budd-Chiari-Syndrom	R16.0	Hepatomegalie, aonkl
K70.0	Alkoholische Fettleber	R16.2	Hepatomegalie verbunden m Splenomegalie, ank
K71.0	Toxische LeberKH m Cholestase	R17	Gelbsucht, nnbez
K71.1	Toxische LeberKH m Lebernekrose	R82.2	Bilirubinurie
K71.2	Toxische LeberKH m akuter Hepatitis	R94.5	Abnorme Ergebnisse von Leberfunktionsprüfungen
K71.3	Tox LeberKH m chron-persistierender Hepatitis	S36.10	Verletzung Leber, nnbez
K71.4	Toxische LeberKH m chron lobulärer Hepatitis	S36.11	Prellung u Hämatom Leber
K71.5	Toxische LeberKH m chron-aktiver Hepatitis	S36.12	Rißverletzung Leber, nnbez
K71.6	Toxische LeberKH m Hepatitis, ank	S36.13	Leichte Rißverletzung Leber
K71.8	Toxische LeberKH m sonst Affektionen Leber	S36.14	Mittelschwere Rißverletzung Leber
K71.9	Toxische LeberKH, nnbez	S36.15	Schwere Rißverletzung Leber
K72.0	Akutes u subakutes Leberversagen	S36.16	Sonstige Verletzungen Leber
K72.1	Chronisches Leberversagen	T86.40	Akute Funktionsverschlechterung eines Lebertransplantates
K72.9	Leberversagen, nnbez	T86.41	Chron Funktionsverschlechterung eines Lebertransplantates
K73.0	Chronische persistierende Hepatitis, ank	T86.49	Sonst u nnbez FunkStör/Versagen/Abstoßung Lebertranspl
K73.1	Chronische lobuläre Hepatitis, ank	Z22.5	Keimträger Virushepatitis
K73.2	Chronische aktive Hepatitis, ank	Z22.6	Keimträger human T-Zell-lymphot-VirusKH, Typ I [HTLV-1]
K73.8	Sonstige chronische Hepatitis, ank	Z94.4	Zustand nach Lebertransplantation
K73.9	Chronische Hepatitis, nnbez	Z94.80	Z n hämatopoet StammzTx oh ggw ImmSupp
K74.1	Lebersklerose	Z94.81	Z n hämatopoet StammzTx m ggw ImmSupp
K75.0	Leberabszeß	Z94.88	Z n sonst Organ-/GewebeTx
K75.1	Phlebitis Pfortader		

### Hauptdiagnose H63-2

A06.4	Leberabszess durch Amöben	K75.0	Leberabszeß
B15.0	Virushepatitis A mit Coma hepaticum	K75.1	Phlebitis Pfortader
B16.0	Ak VirHep B m DeltaVir (Begleitinfekt) u mit Coma hep	K75.3	Granulomatöse Hepatitis, ank
B16.2	Akute Vir-Hep B oh Delta-Virus m Coma hep	K76.2	Zentrale hämorrhagische Lebernekrose
B17.8	Sonstige nb akute Virushepatitis	K76.3	Leberinfarkt
B65.1	Schistosom durch Schistosoma mansoni [Darmbilharz]	K76.4	Peliosis hepatis
B67.0	Echinococcus-granulos-Inf [zyst Echinokok] Leber	K76.5	Venöse okklusive Leber-KH [Stuart-Bras-Synd]
B67.5	Echinoc-multilocular-Inf [alveol Echinokok] Leber	K76.7	Hepatorenales Syndrom
I81	Pfortaderthrombose	S36.11	Prellung u Hämatom Leber
I82.0	Budd-Chiari-Syndrom	S36.12	Rißverletzung Leber, nnbez
K71.1	Toxische LeberKH m Lebernekrose	S36.13	Leichte Rißverletzung Leber
K71.3	Tox LeberKH m chron-persistierender Hepatitis	S36.14	Mittelschwere Rißverletzung Leber
K71.5	Toxische LeberKH m chron-aktiver Hepatitis	T86.40	Akute Funktionsverschlechterung eines Lebertransplantates
K72.0	Akutes u subakutes Leberversagen	T86.41	Chron Funktionsverschlechterung eines Lebertransplantates
K72.1	Chronisches Leberversagen	T86.49	Sonst u nnbez FunkStör/Versagen/Abstoßung Lebertranspl
K72.9	Leberversagen, nnbez		

**ADRG H64****Erkrankungen von Gallenblase und Gallenwegen**

Hauptdiagnose in Tabelle H64-1

**DRG H64Z****Erkrankungen von Gallenblase und Gallenwegen****Hauptdiagnose H64-1**

K80.00	GallenblaSt m akuter Cholzyst, oh Ang Gallenwegsobstr	K82.2	Perforation Gallenblase
K80.01	GallenblaSt m akuter Cholzyst, m Gallenwegsobstr	K82.3	Gallenblasenfistel
K80.10	GallenblaSt m sonst Cholzyst, oh Ang Gallwegobstr	K82.4	Cholesteatose Gallenblase
K80.11	GallenblaSt m sonst Cholzyst, m Gallenwegsobstr	K82.8	Sonstige nb KH Gallenblase
K80.20	GallenblaSt oh Cholzyst, oh Ang Gallenwegsobstr	K82.9	KH Gallenblase, nnbez
K80.21	GallenblaSt oh Cholzyst, m Gallenwegsobstr	K83.0	Cholangitis
K80.30	GallengaSt m Cholangitis, oh Ang Gallenwegsobstr	K83.1	Verschuß Gallengang
K80.31	GallengaSt m Cholangitis, m Gallenwegsobstr	K83.2	Perforation Gallengang
K80.40	GallengaSt m Cholzyst, oh Ang Gallenwegsobstr	K83.3	Fistel Gallengang
K80.41	GallengaSt m Cholzyst, m Gallenwegsobstr	K83.4	Spasmus Sphinkter Oddi
K80.50	GallengaSt oh Cholang/Cholzyst, oA Gallenwegsobstr	K83.5	Biliäre Zyste
K80.51	GallengaSt oh Cholang/Cholzyst, m Gallenwegsobstr	K83.8	Sonstige nb KH Gallenwege
K80.80	Sonst Cholelithiasis, oh Ang Gallenwegsobstr	K83.9	KH Gallenwege, nnbez
K80.81	Sonst Cholelithiasis, m Gallenwegsobstruktion	K91.5	Postcholezystektomie-Syndrom
K81.0	Akute Cholezystitis	Q44.2	Atresie Gallengänge
K81.1	Chronische Cholezystitis	Q44.3	Angeborene Stenose u Striktur Gallengänge
K81.8	Sonstige Formen Cholezystitis	R93.2	Abnorme Bef bildgeb Diagnostik Leber/Gallenwege
K81.9	Cholezystitis, nnbez	S36.17	Verletzung Gallenblase
K82.0	Verschuß Gallenblase	S36.18	Verletzung Gallengang
K82.1	Hydrops Gallenblase		

**ADRGs 901, 902****OR-Prozeduren ohne Bezug**

OR-Prozeduren ohne Bezug

**DRGs 901A, 901B, 901C, 901D, 902Z**

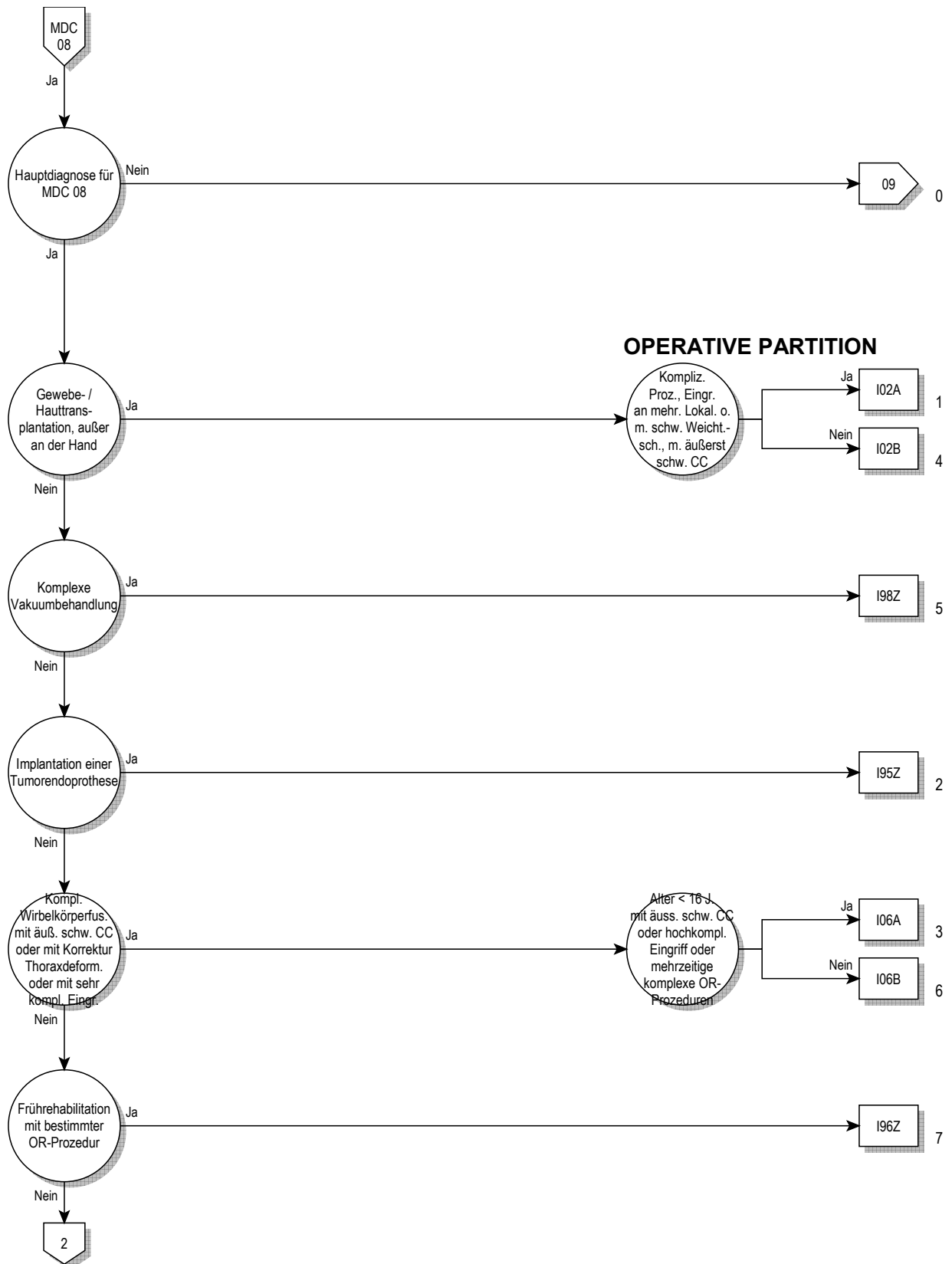


# **MDC 08**

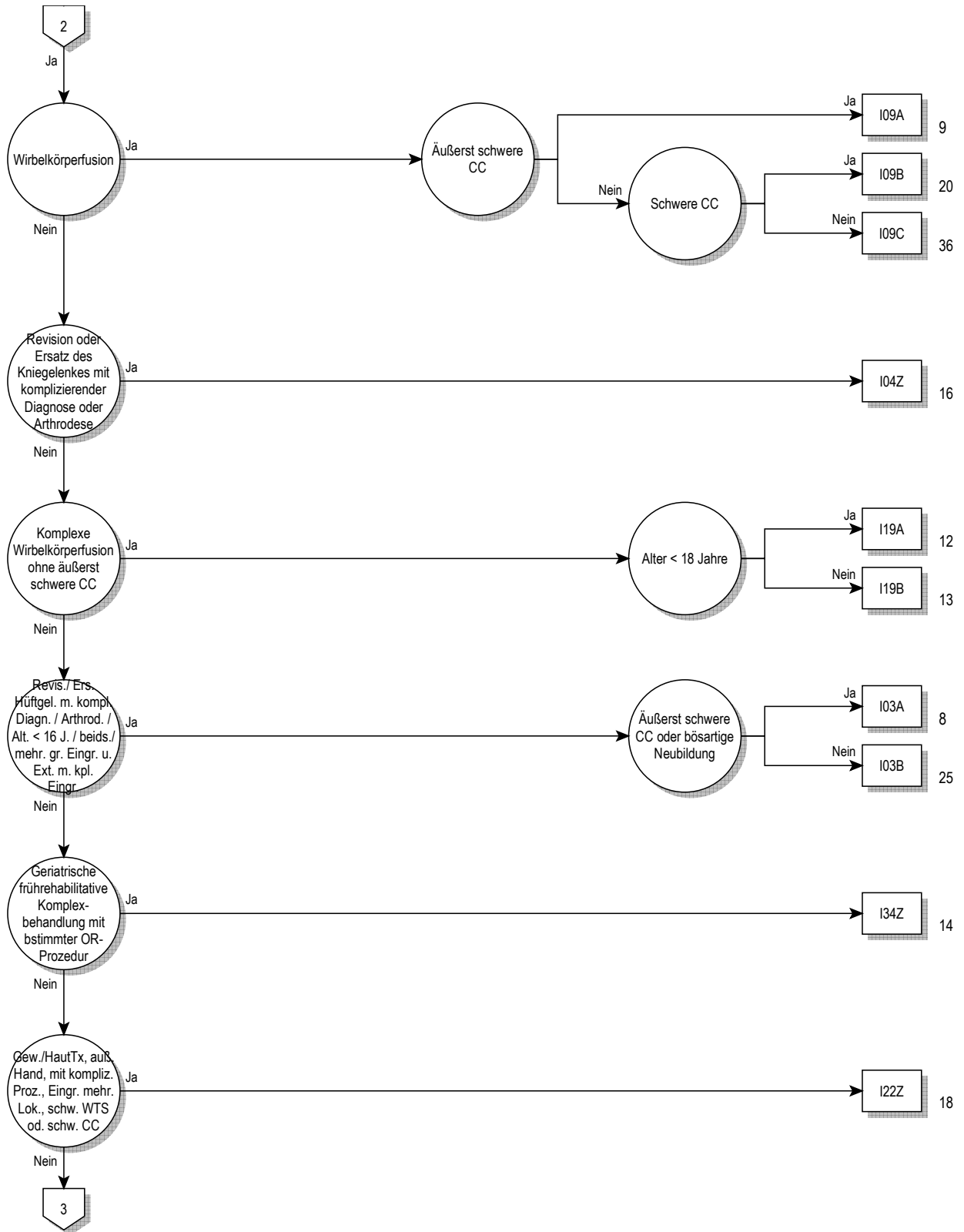
Krankheiten und Störungen an  
Muskel-Skelett-System und  
Bindegewebe



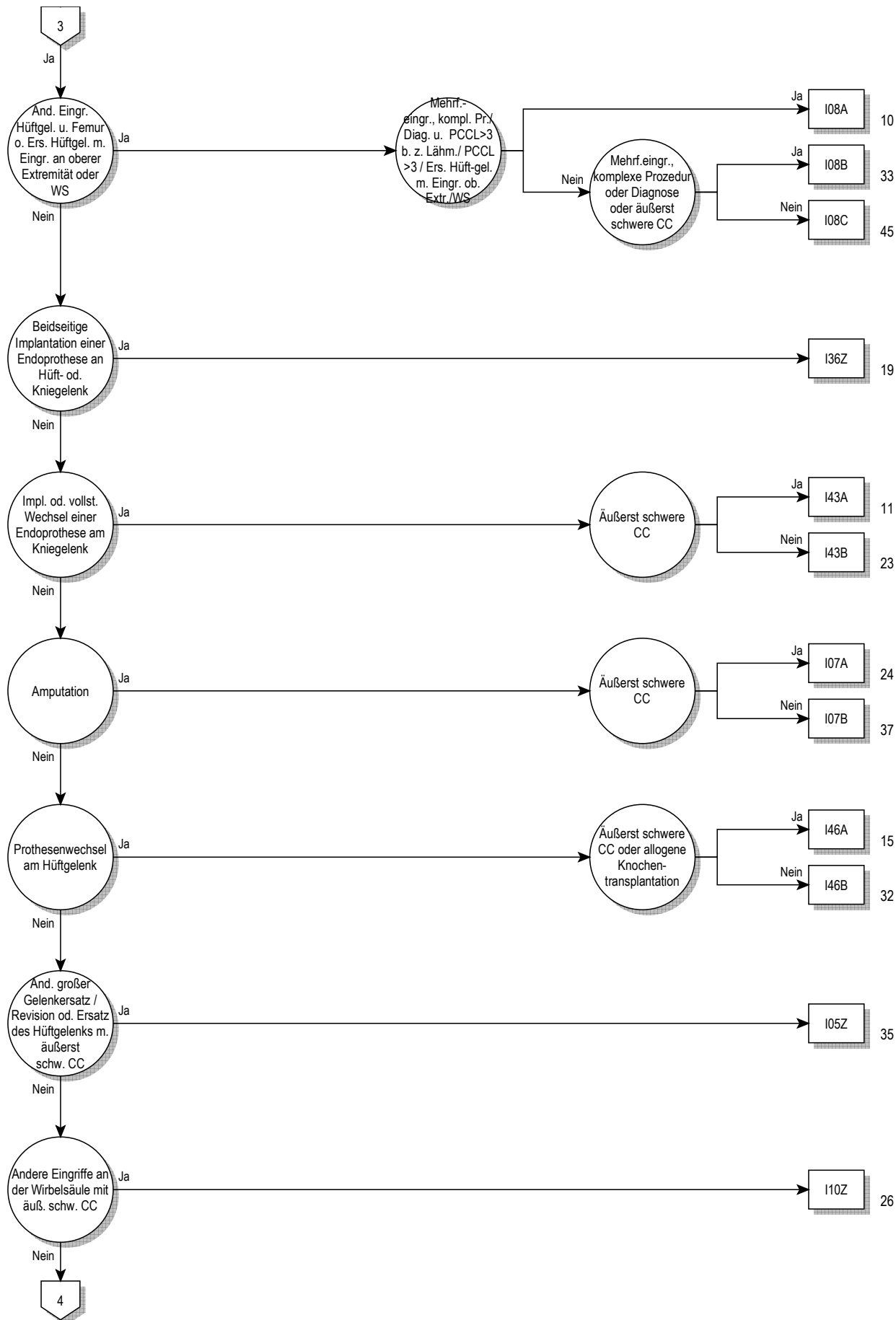


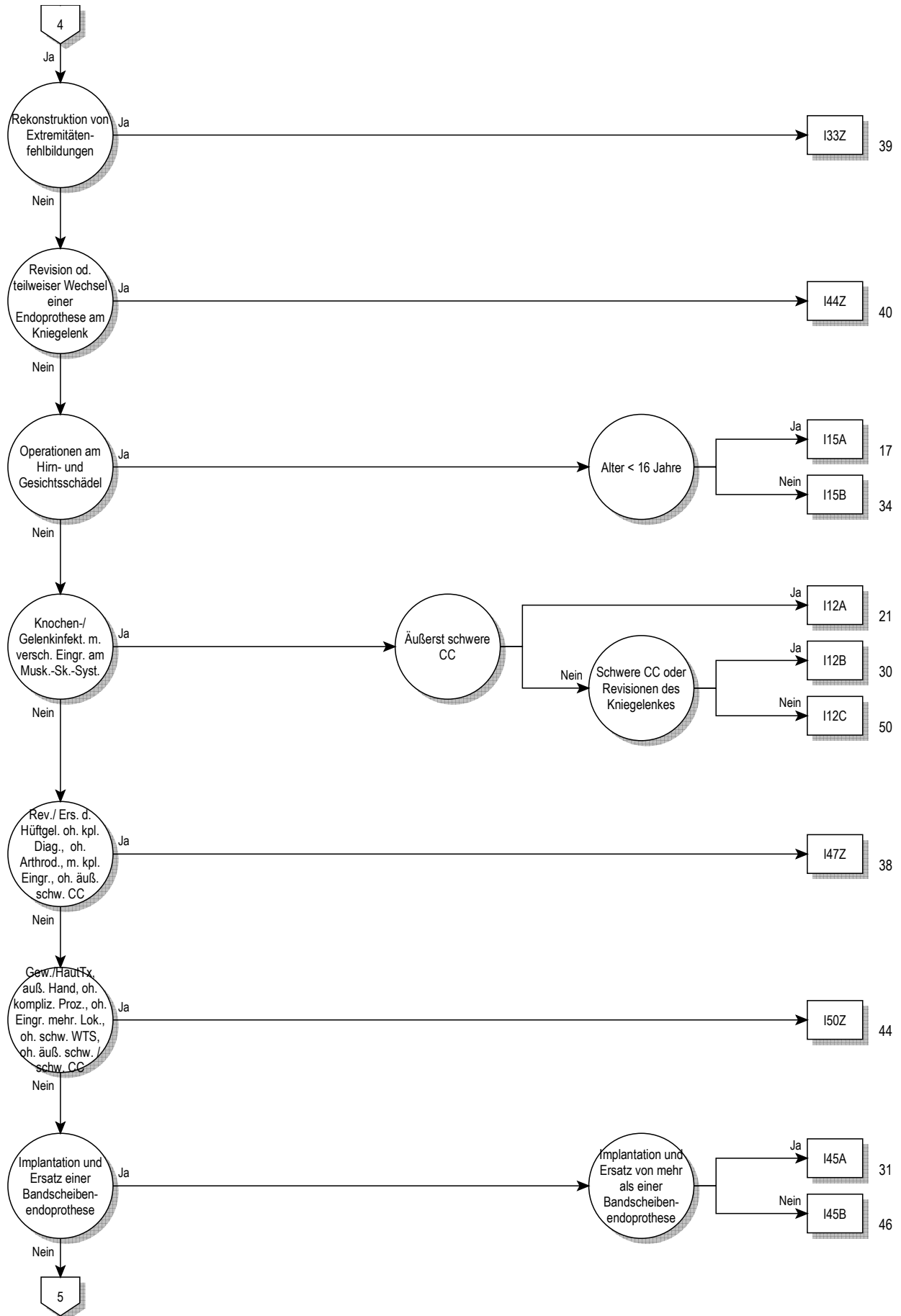


08


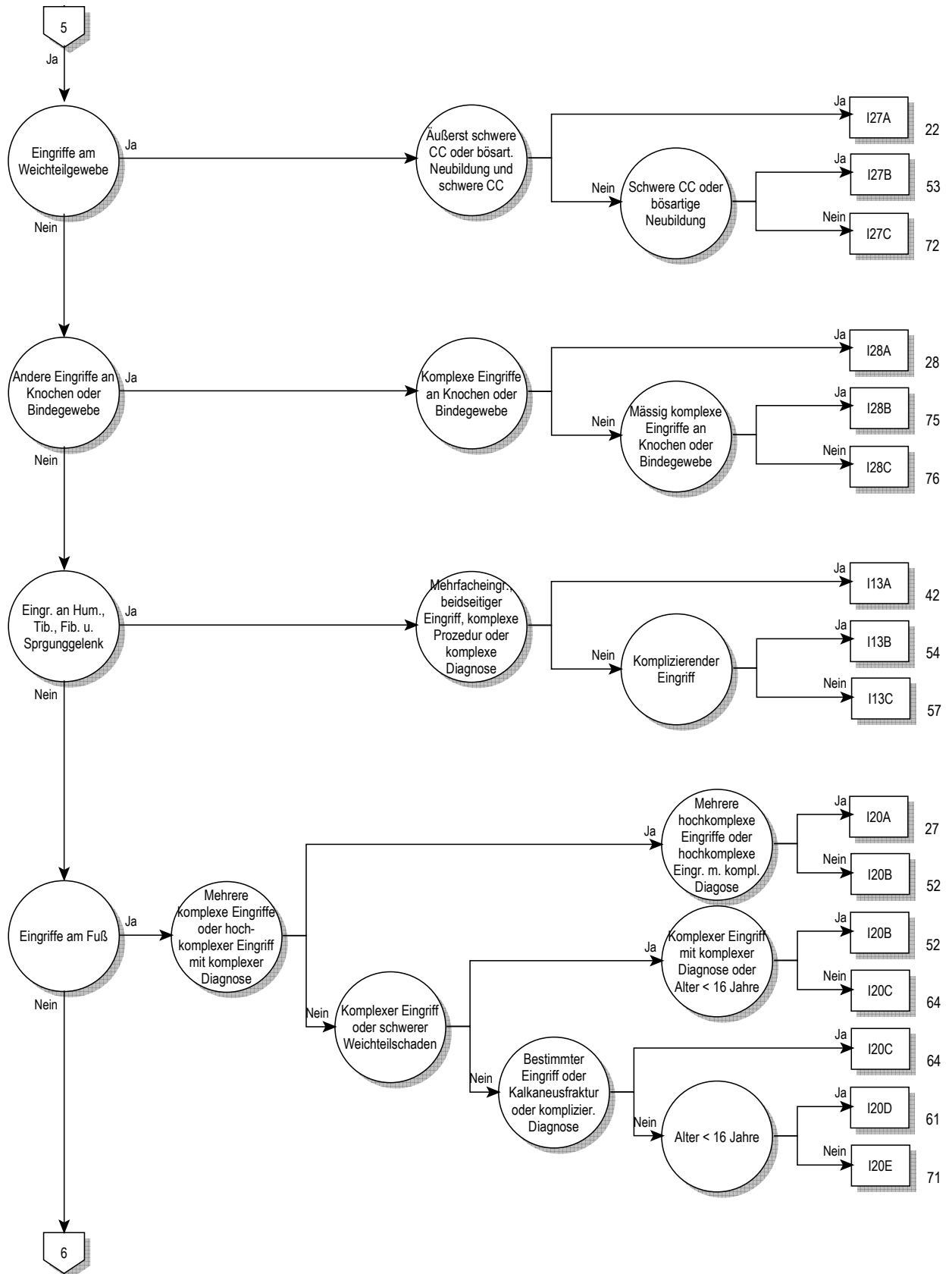


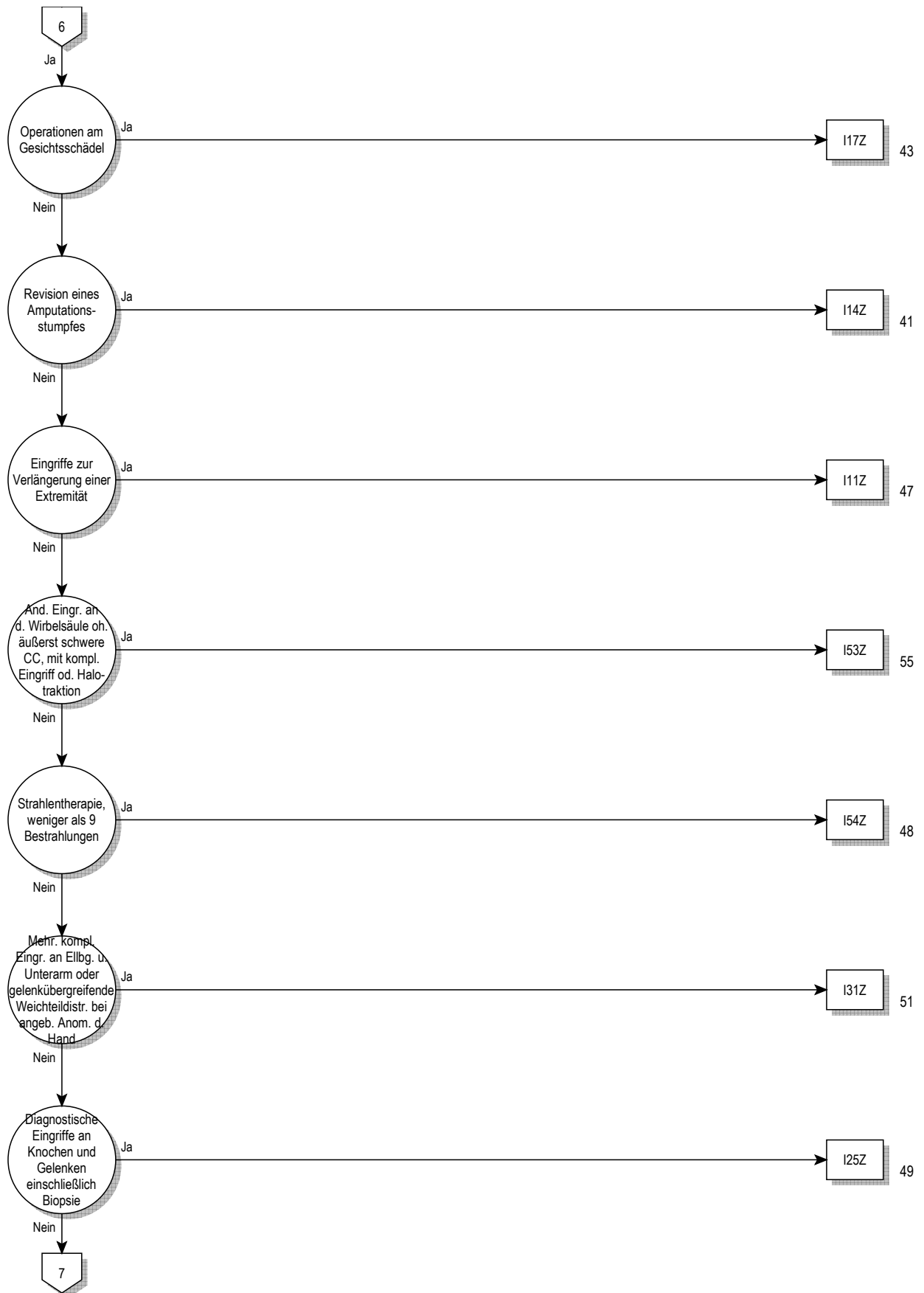
08



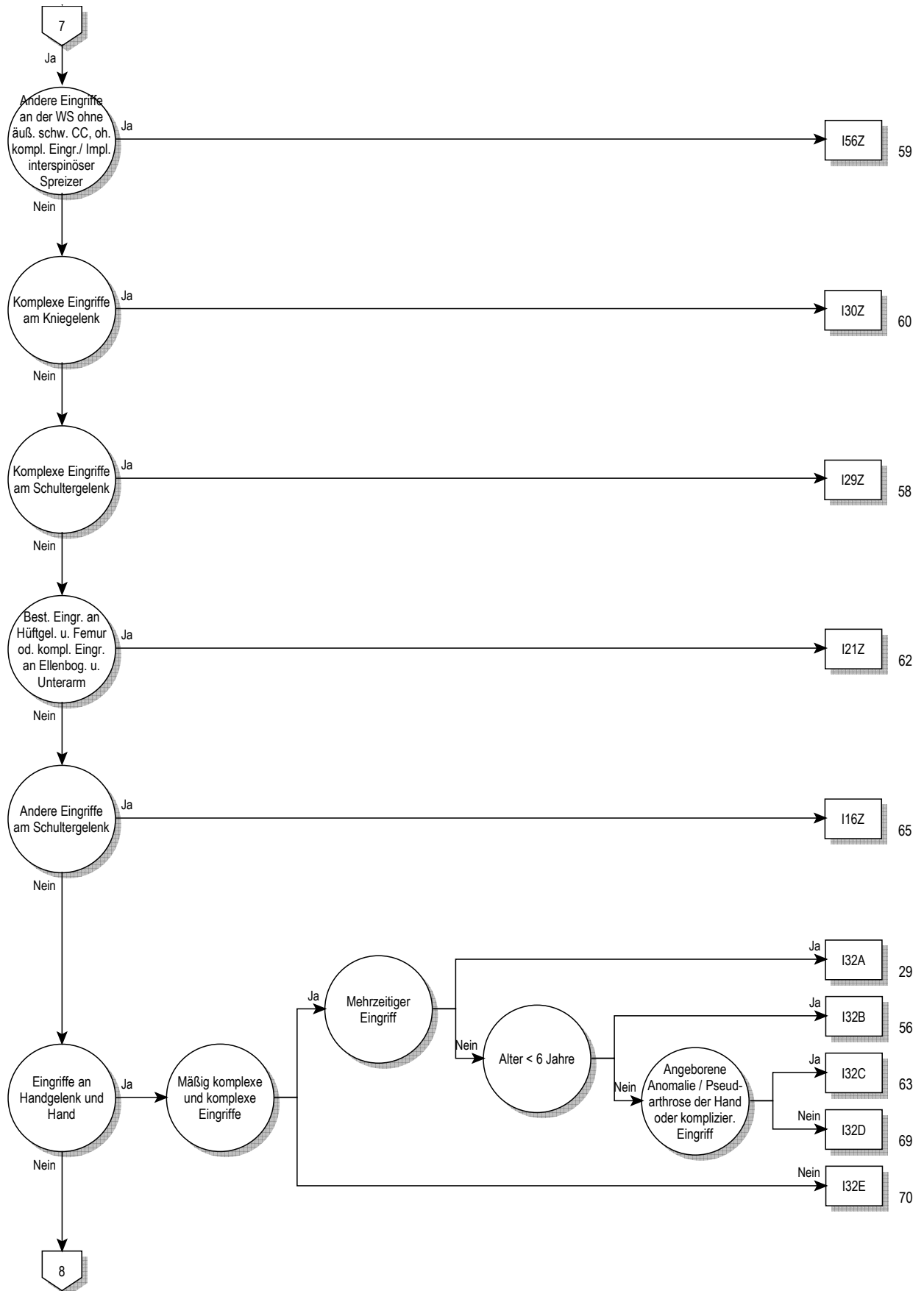


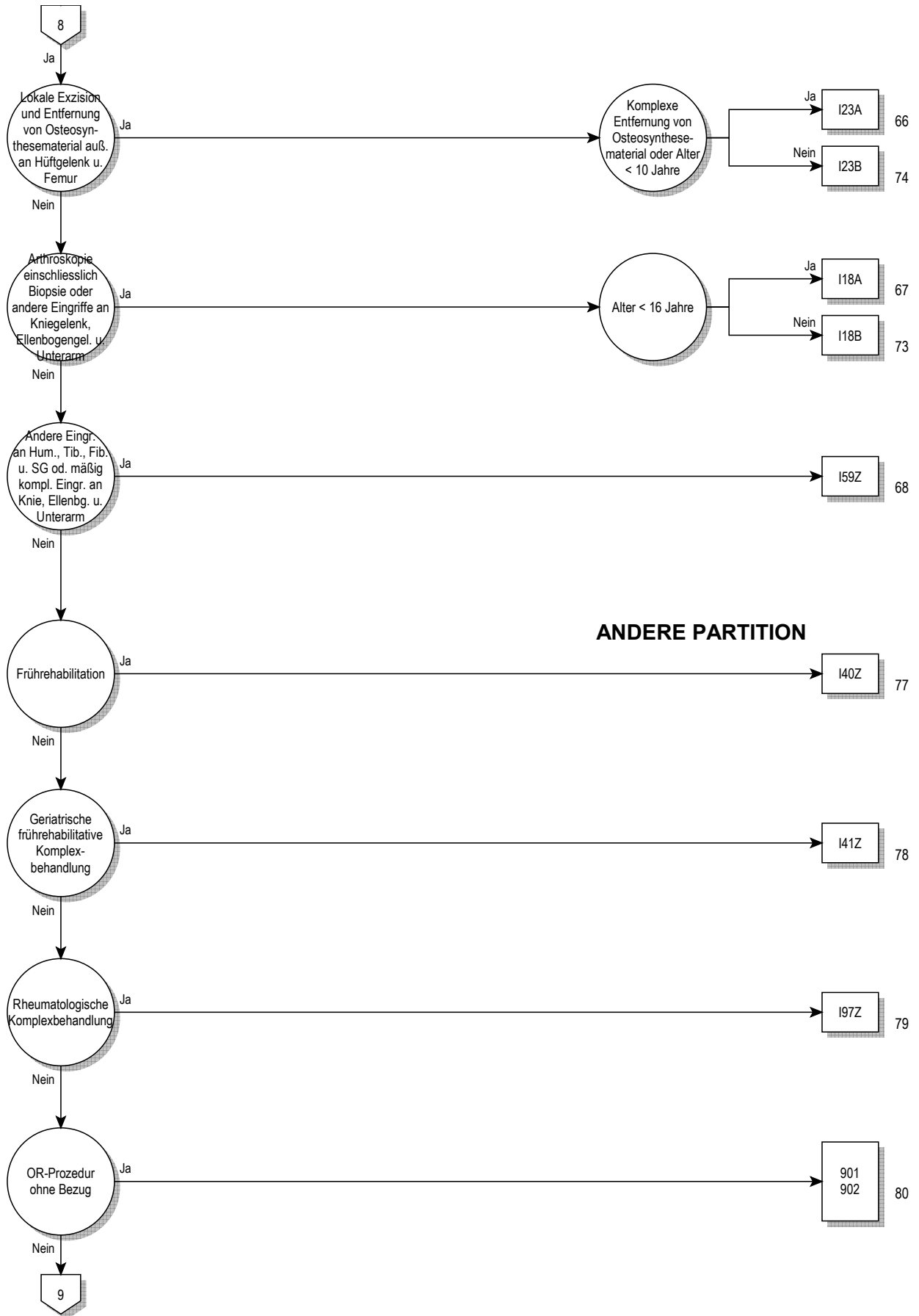
08





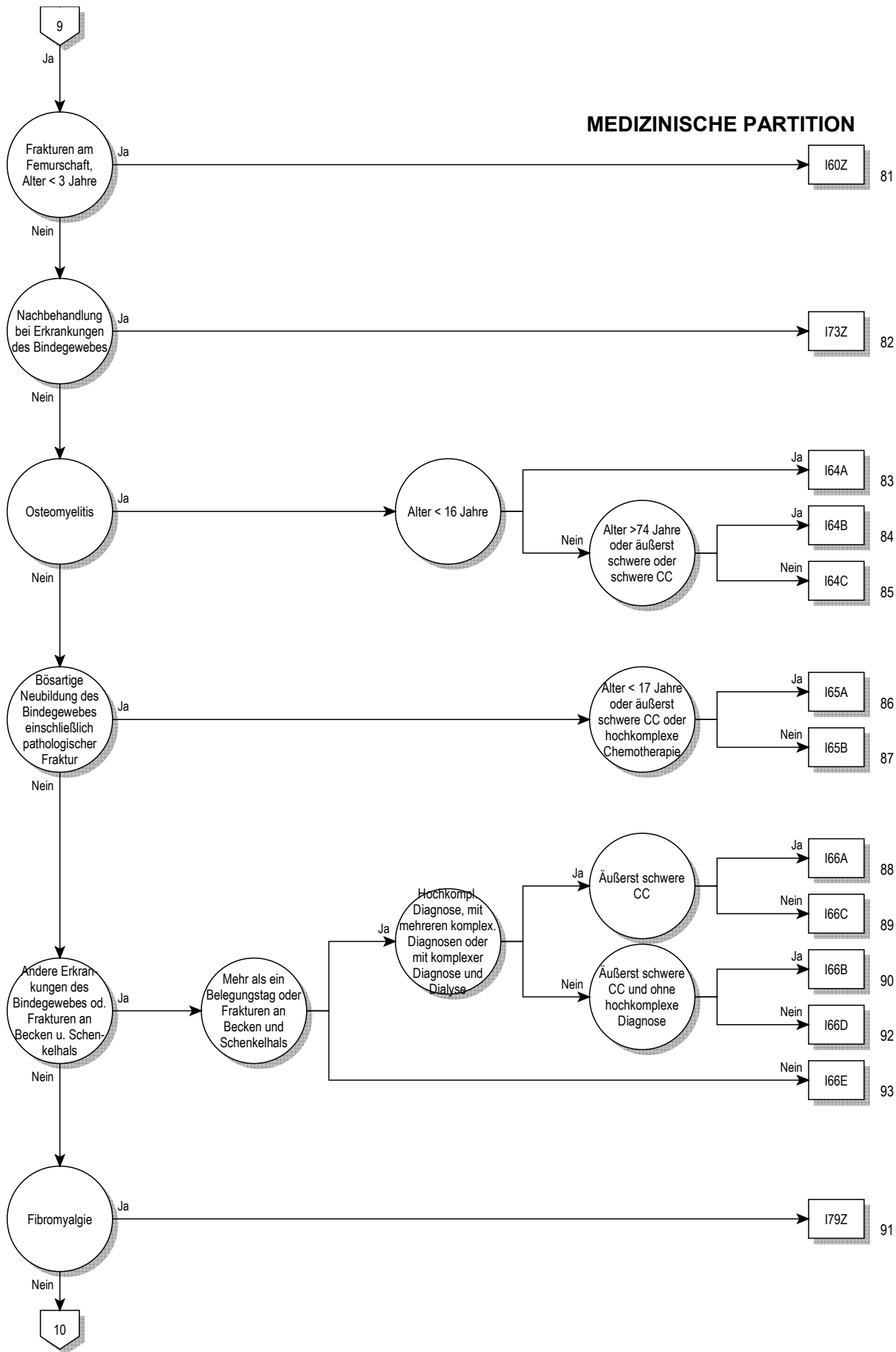
08

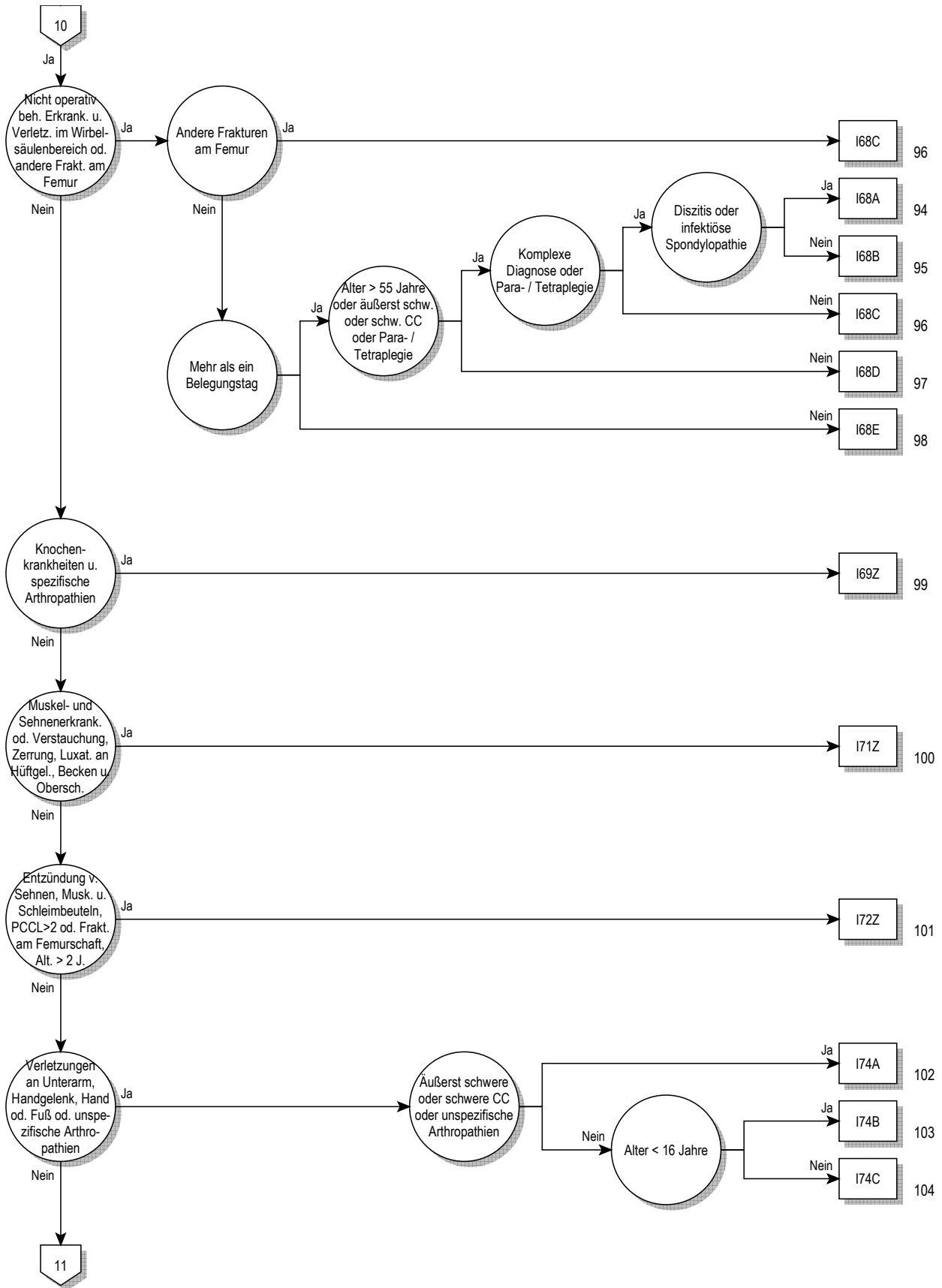


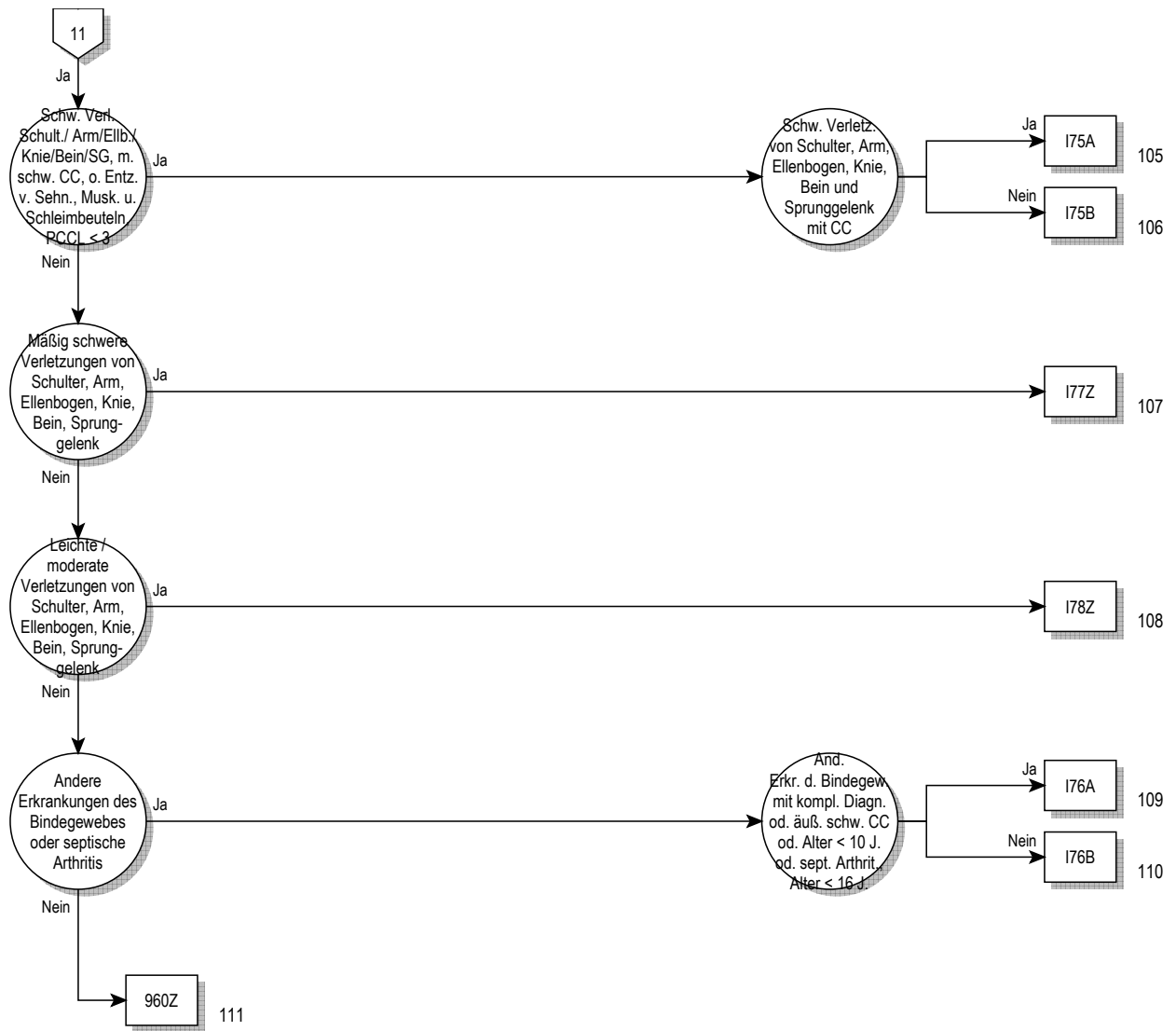


08











**Entscheidungslogik MDC 08**

Hauptdiagnose in Tabelle MDC08-0 oder Hauptdiagnose in Tabelle MDC08-1 und Nebendiagnose in Tabelle MDC08-2

**Hauptdiagnose für MDC 08 (MDC08-0)**

A18.0	Tuberkulose Knochen u Gelenke	E85.3	Sekundäre systemische Amyloidose
A54.4	Gonokokkeninfektion des Muskel-Skelett-Systems	E85.4	Organbegrenzte Amyloidose
A66.6	Knochen- und Gelenkveränderungen bei Frambösie	E85.8	Sonstige Amyloidose
B90.2	Folgezustände einer TB der Knochen und der Gelenke	E85.9	Amyloidose, nnbez
C40.0	BNB Skapula u lange Knochen obere Extremität	H19.3	Keratitis u Keratokonjunkt b sonst aokl KH
C40.1	BNB kurze Knochen obere Extremität	H42.0	Glaukom b endokrinen, Ernährungs- u StoffwechselKH
C40.2	BNB lange Knochen untere Extremität	I00	Rheumatisches Fieber ohne Angabe einer Herzbeteiligung
C40.3	BNB kurze Knochen untere Extremität	I68.0	Zerebrale Amyloidangiopathie
C40.8	BNB: Knochen u Gelenkknorpel Extrem, mehr TeilB überlapp	I73.0	Raynaud-Syndrom
C40.9	BNB: Knochen u Gelenkknorpel Extrem, nnbez	I77.6	Arteriitis, nnbez
C41.01	BNB des Knochens und des Gelenkknorpels: Kraniofazial	L40.5	Psoriasis-Arthropathie
C41.02	BNB des Knochens und des Gelenkknorpels: Maxillofazial	L87.1	Reaktive perforierende Kollagenose
C41.1	BNB des Knochens u des Gelenkknorpels: Unterkieferknoch	L94.4	Gottron-Papeln
C41.2	BNB des Knochens und des Gelenkknorpels: Wirbelsäule	M00.00	Arthrit/Polyarth d Staphylokokken, mehrere Lok
C41.3	BNB Knochen u Gelenkknorpel: Rippen, Sternum u Klavikula	M00.01	Arthrit/Polyarth d Staphylokokken Schulterreg
C41.4	BNB des Knochens u des Gelenkknorpels: Beckenknochen	M00.02	Arthrit/Polyarth d Staphylokokken Oberarm
C41.8	BNB: Knochen u Gelenkknorpel, mehrere Teilber überlapp	M00.03	Arthrit/Polyarth d Staphylokokken Unterarm
C41.9	BNB: Knochen und Gelenkknorpel, nicht näher bezeichnet	M00.04	Arthrit/Polyarth d Staphylokokken Hand
C45.7	Mesotheliom sonst Lok	M00.05	Arthrit/Polyarth d Staphylokokken Becken/Oberschenkel
C45.9	Mesotheliom, nnbez	M00.06	Arthrit/Polyarth d Staphylokokken Unterschenkel
C47.0	BNB: Periphere Nerven Kopf, Gesicht u Hals	M00.07	Arthrit/Polyarth d Staphylokokken Knöchel/Fuß
C47.1	BNB: Periph Nerven obere Extremität, einschließl Schulter	M00.08	Arthrit/Polyarth d Staphylokokken, sonst Lok
C47.2	BNB: Periphere Nerven untere Extremität, einschli Hüfte	M00.09	Arthrit/Polyarth d Staphylokokken, nnbez Lok
C47.3	Bösartige Neubildung: Periphere Nerven des Thorax	M00.10	Arthrit/Polyarth d Pneumokokken, mehrere Lok
C47.4	Bösartige Neubildung: Periphere Nerven des Abdomens	M00.11	Arthrit/Polyarth d Pneumokokken Schulterregion
C47.5	Bösartige Neubildung: Periphere Nerven des Beckens	M00.12	Arthrit/Polyarth d Pneumokokken Oberarm
C47.6	BNB: Periphere Nerven des Rumpfes, nnbez	M00.13	Arthrit/Polyarth d Pneumokokken Unterarm
C47.8	BNB: Periph Nerv/ autonom Nervensyst, mehr TeilB überlapp	M00.14	Arthrit/Polyarth d Pneumokokken Hand
C47.9	BNB: Periphere Nerven/ autonomes Nervensystem, nnbez	M00.15	Arthrit/Polyarth d Pneumokokken Becken/Oberschenkel
C49.0	BNB: Bindegewebe u and Weichteilgew Kopf/ Gesicht/ Hals	M00.16	Arthrit/Polyarth d Pneumokokken Unterschenkel
C49.1	BNB: Bindegew u and WeichtGew ob Extr, einschli Schult	M00.17	Arthrit/Polyarth d Pneumokokken Knöchel/Fuß
C49.2	BNB: Bindegew u and WeichtGew unter Extr, einschli Hüfte	M00.18	Arthrit/Polyarth d Pneumokokken, sonst Lok
C49.3	BNB: Bindegewebe und andere Weichteilgewebe des Thorax	M00.19	Arthrit/Polyarth d Pneumokokken, nnbez Lok
C49.4	BNB: Bindegewebe u andere WeichtGew des Abdomens	M00.20	Arthrit/Polyarth d sonst Streptokokken, mehrere Lok
C49.5	BNB: Bindegewebe u andere WeichtGewebe des Beckens	M00.21	Arthrit/Polyarth d sonst Streptokokken Schulterreg
C49.6	BNB: Bindegew u and WeichtGewebe des Rumpfes, nnbez	M00.22	Arthrit/Polyarth d sonst Streptokokken Oberarm
C49.8	BNB: Bindegew u and WeichtGew, mehr Teilber überlapp	M00.23	Arthrit/Polyarth d sonst Streptokokken Unterarm
C49.9	BNB: Bindegewebe und andere Weichteilgewebe, nnbez	M00.24	Arthrit/Polyarth d sonst Streptokokken Hand
C79.5	Sekundäre BNB Knochen u Knochenmark	M00.25	Arthrit/Polyarth d sonst Streptok Becken/Oberschenkel
D16.0	Gutart Neubild Skapula lange Knochen ob Extremität	M00.26	Arthrit/Polyarth d sonst Streptokokken Unterschenkel
D16.1	Gutart Neubildung kurze Knochen obere Extremität	M00.27	Arthrit/Polyarth d sonst Streptokokken Knöchel/Fuß
D16.2	Gutart Neubildung lange Knochen untere Extremität	M00.28	Arthrit/Polyarth d sonst Streptokokken, sonst Lok
D16.3	Gutart Neubildung kurze Knochen untere Extremität	M00.29	Arthrit/Polyarth d sonst Streptokokken, nnbez Lok
D16.41	Gutart Neubild Knochen Gelenkknorpel, kraniofazial	M00.80	Arthrit/Polyarth d sonst nb bakt Erreg, mehrere Lok
D16.42	Gutart Neubild Knochen/Gelenkknorpel, maxillofazial	M00.81	Arthrit/Polyarth d sonst nb bakt Erreg Schulterregion
D16.6	Gutart Neubild Knochen u Gelenkknorpel, WS	M00.82	Arthrit/Polyarth d sonst nb bakt Erreg Oberarm
D16.8	Gutartige Neubildung knöchernes Becken	M00.83	Arthrit/Polyarth d sonst nb bakt Erreg Unterarm
D16.9	Gutart Neubild Knochen/Gelenkknorpel, nnbez	M00.84	Arthrit/Polyarth d sonst nb bakt Erreger Hand
D21.0	So GNB Bgw/ and Weichteilgew Kopf Gesicht Hals	M00.85	Arthrit/Polyarth d sonst nb bakt Erreg Becken/Oberschenkel
D21.1	So GNB Bgw/ and Weichteilgew ob Extrem, Schulter	M00.86	Arthrit/Polyarth d sonst nb bakt Erreg Unterschenkel
D21.2	So GNB Bgw/ and Weichteilgew unt Extrem, Hüfte	M00.87	Arthrit/Polyarth d sonst nb bakt Erreg Knöchel/Fuß
D21.3	So GNB Bgw/ and Weichteilgew Thorax	M00.88	Arthrit/Polyarth d sonst nb bakt Erreg, so Lok
D21.4	So GNB Bgw/ and Weichteilgew Abdomen	M00.89	Arthrit/Polyarth d sonst nb bakt Erreg, nnbez Lok
D21.5	So GNB Bgw/ and Weichteilgew Becken	M00.90	Eitrige Arthritis, nnbez, mehrere Lok
D21.6	So GNB Bgw/ and Weichteilgew Rumpf, nnbez	M00.91	Eitrige Arthritis, nnbez, Schulterregion
D21.9	So GNB Bgw/ and Weichteilgew, nnbez	M00.92	Eitrige Arthritis, nnbez, Oberarm
D48.0	NB unsich/unbek Verhalt Knoch u Gelenkknorpel	M00.93	Eitrige Arthritis, nnbez, Unterarm
D48.1	NB unsich/unbek Verhalt Bgw/and Weichteilgew	M00.94	Eitrige Arthritis, nnbez, Hand
D48.2	NB unsich/unbek Verhalt periph Nerv aut Nervensys	M00.95	Eitrige Arthritis, nnbez, Beckenregion/Oberschenkel
E55.0	Floride Rachitis	M00.96	Eitrige Arthritis, nnbez, Unterschenkel
E64.3	Folgen Rachitis	M00.97	Eitrige Arthritis, nnbez, Knöchel/Fuß
E85.0	Nichtneuropathische heredofamiliäre Amyloidose	M00.98	Eitrige Arthritis, nnbez, sonstige Lokalisationen
E85.1	Neuropathische heredofamiliäre Amyloidose	M00.99	Eitrige Arthritis, nnbez, nnbez Lokalisationen
E85.2	Heredofamiliäre Amyloidose, nnbez	M01.00	Arthritis d Meningokokken, mehrere Lok

M01.01	Arthritis d Meningokokken Schulterregion	M01.81	Arthritis b sonst aokl inf/paras KH Schulterregion
M01.02	Arthritis d Meningokokken Oberarm	M01.82	Arthritis b sonst aokl inf/paras KH Oberarm
M01.03	Arthritis d Meningokokken Unterarm	M01.83	Arthritis b sonst aokl inf/paras KH Unterarm
M01.04	Arthritis d Meningokokken Hand	M01.84	Arthritis b sonst aokl inf/paras KH Hand
M01.05	Arthritis d Meningokokken Becken/Oberschenkel	M01.85	Arthritis b sonst aokl inf/paras KH Becken/Oberschenkel
M01.06	Arthritis d Meningokokken Unterschenkel	M01.86	Arthritis b sonst aokl inf/paras KH Unterschenkel
M01.07	Arthritis d Meningokokken Knöchel/Fuß	M01.87	Arthritis b sonst aokl inf/paras KH Knöchel/Fuß
M01.08	Arthritis d Meningokokken, sonst Lok	M01.88	Arthritis b sonst aokl inf/paras KH, sonst Lok
M01.09	Arthritis d Meningokokken, nnbez Lok	M01.89	Arthritis b sonst aokl inf/paras KH, nnbez Lok
M01.10	Tuberkulöse Arthritis, mehrere Lokalisationen	M02.00	Arthritis nach intestinalem Bypass, mehrere Lok
M01.11	Tuberkulöse Arthritis Schulterregion	M02.01	Arthritis nach intestinalem Bypass Schulterregion
M01.12	Tuberkulöse Arthritis Oberarm	M02.02	Arthritis nach intestinalem Bypass Oberarm
M01.13	Tuberkulöse Arthritis Unterarm	M02.03	Arthritis nach intestinalem Bypass Unterarm
M01.14	Tuberkulöse Arthritis Hand	M02.04	Arthritis nach intestinalem Bypass Hand
M01.15	Tuberkulöse Arthritis Beckenregion/Oberschenkel	M02.05	Arthritis nach intestinalem Bypass Becken/Oberschenkel
M01.16	Tuberkulöse Arthritis Unterschenkel	M02.06	Arthritis nach intestinalem Bypass Unterschenkel
M01.17	Tuberkulöse Arthritis Knöchel/Fuß	M02.07	Arthritis nach intestinalem Bypass Knöchel/Fuß
M01.18	Tuberkulöse Arthritis, sonstige Lokalisation	M02.08	Arthritis nach intestinalem Bypass, sonst Lok
M01.19	Tuberkulöse Arthritis, nnbez Lokalisationen	M02.09	Arthritis nach intestinalem Bypass, nnbez Lok
M01.20	Arthritis b Lyme-KH, mehrere Lokalisationen	M02.10	Postenteritische Arthritis, mehrere Lok
M01.21	Arthritis b Lyme-KH Schulterregion	M02.11	Postenteritische Arthritis Schulterregion
M01.22	Arthritis b Lyme-KH Oberarm	M02.12	Postenteritische Arthritis Oberarm
M01.23	Arthritis b Lyme-KH Unterarm	M02.13	Postenteritische Arthritis Unterarm
M01.24	Arthritis b Lyme-KH Hand	M02.14	Postenteritische Arthritis Hand
M01.25	Arthritis b Lyme-KH Beckenregion/Oberschenkel	M02.15	Postenteritische Arthritis Beckenregion/Oberschenkel
M01.26	Arthritis b Lyme-KH Unterschenkel	M02.16	Postenteritische Arthritis Unterschenkel
M01.27	Arthritis b Lyme-KH Knöchel/Fuß	M02.17	Postenteritische Arthritis Knöchel/Fuß
M01.28	Arthritis b Lyme-KH, sonstige Lokalisation	M02.18	Postenteritische Arthritis, sonstige Lok
M01.29	Arthritis b Lyme-KH, nnbez Lokalisationen	M02.19	Postenteritische Arthritis, nnbez Lokalisationen
M01.30	Arthritis b sonst aokl bakt KH, mehrere Lok	M02.20	Arthritis nach Impfung, mehrere Lokalisationen
M01.31	Arthritis b sonst aokl bakt KH Schulterregion	M02.21	Arthritis nach Impfung Schulterregion
M01.32	Arthritis b sonst aokl bakt KH Oberarm	M02.22	Arthritis nach Impfung Oberarm
M01.33	Arthritis b sonst aokl bakt KH Unterarm	M02.23	Arthritis nach Impfung Unterarm
M01.34	Arthritis b sonst aokl bakt KH Hand	M02.24	Arthritis nach Impfung Hand
M01.35	Arthritis b sonst aokl bakt KH Beckenreg/Oberschenkel	M02.25	Arthritis nach Impfung Beckenregion/Oberschenkel
M01.36	Arthritis b sonst aokl bakt KH Unterschenkel	M02.26	Arthritis nach Impfung Unterschenkel
M01.37	Arthritis b sonst aokl bakt KH Knöchel/Fuß	M02.27	Arthritis nach Impfung Knöchel/Fuß
M01.38	Arthritis b sonst aokl bakt KH, sonst Lok	M02.28	Arthritis nach Impfung, sonstige Lokalisation
M01.39	Arthritis b sonst aokl bakt KH, nnbez Lok	M02.29	Arthritis nach Impfung, nnbez Lokalisationen
M01.40	Arthritis b Röteln, mehrere Lokalisationen	M02.30	Reiter-Krankheit, mehrere Lokalisationen
M01.41	Arthritis b Röteln Schulterregion	M02.31	Reiter-Krankheit Schulterregion
M01.42	Arthritis b Röteln Oberarm	M02.32	Reiter-Krankheit Oberarm
M01.43	Arthritis b Röteln Unterarm	M02.33	Reiter-Krankheit Unterarm
M01.44	Arthritis b Röteln Hand	M02.34	Reiter-Krankheit Hand
M01.45	Arthritis b Röteln Beckenregion/Oberschenkel	M02.35	Reiter-Krankheit Beckenregion/Oberschenkel
M01.46	Arthritis b Röteln Unterschenkel	M02.36	Reiter-Krankheit Unterschenkel
M01.47	Arthritis b Röteln Knöchel/Fuß	M02.37	Reiter-Krankheit Knöchel/Fuß
M01.48	Arthritis b Röteln, sonstige Lokalisation	M02.38	Reiter-Krankheit, sonstige Lokalisation
M01.49	Arthritis b Röteln, nnbez Lokalisationen	M02.39	Reiter-Krankheit, nnbez Lokalisationen
M01.50	Arthritis b sonst aokl Virus-KH, mehrere Lok	M02.80	Sonst reaktive Arthritiden, mehrere Lok
M01.51	Arthritis b sonst aokl Virus-KH Schulterregion	M02.81	Sonst reaktive Arthritiden Schulterregion
M01.52	Arthritis b sonst aokl Virus-KH Oberarm	M02.82	Sonst reaktive Arthritiden Oberarm
M01.53	Arthritis b sonst aokl Virus-KH Unterarm	M02.83	Sonst reaktive Arthritiden Unterarm
M01.54	Arthritis b sonst aokl Virus-KH Hand	M02.84	Sonst reaktive Arthritiden Hand
M01.55	Arthritis b sonst aokl Virus-KH Becken/Oberschenkel	M02.85	Sonst reaktive Arthritiden Beckenregion/Oberschenkel
M01.56	Arthritis b sonst aokl Virus-KH Unterschenkel	M02.86	Sonst reaktive Arthritiden Unterschenkel
M01.57	Arthritis b sonst aokl Virus-KH Knöchel/Fuß	M02.87	Sonst reaktive Arthritiden Knöchel/Fuß
M01.58	Arthritis b sonst aokl Virus-KH, sonstige Lok	M02.88	Sonst reaktive Arthritiden, sonstige Lok
M01.59	Arthritis b sonst aokl Virus-KH, nnbez Lok	M02.89	Sonst reaktive Arthritiden, nnbez Lokalisationen
M01.60	Arthritis b Mykosen, mehrere Lokalisationen	M02.90	Reaktive Arthritis, nnbez, mehrere Lok
M01.61	Arthritis b Mykosen Schulterregion	M02.91	Reaktive Arthritis, nnbez, Schulterregion
M01.62	Arthritis b Mykosen Oberarm	M02.92	Reaktive Arthritis, nnbez, Oberarm
M01.63	Arthritis b Mykosen Unterarm	M02.93	Reaktive Arthritis, nnbez, Unterarm
M01.64	Arthritis b Mykosen Hand	M02.94	Reaktive Arthritis, nnbez, Hand
M01.65	Arthritis b Mykosen Beckenregion/Oberschenkel	M02.95	Reaktive Arthritis, nnbez, Beckenreg/Oberschenkel
M01.66	Arthritis b Mykosen Unterschenkel	M02.96	Reaktive Arthritis, nnbez, Unterschenkel
M01.67	Arthritis b Mykosen Knöchel/Fuß	M02.97	Reaktive Arthritis, nnbez, Knöchel/Fuß
M01.68	Arthritis b Mykosen, sonstige Lokalisation	M02.98	Reaktive Arthritis, nnbez, sonstige Lokalisation
M01.69	Arthritis b Mykosen, nnbez Lokalisationen	M02.99	Reaktive Arthritis, nnbez, nnbez Lokalisationen
M01.80	Arthritis b sonst aokl inf/paras KH, mehrere Lok	M03.20	Sonst postinf Arthritiden b aokl KH, mehrere Lok

M03.21	Sonst postinf Arthritiden b aokl KH Schulterregion	M06.01	Seronegative chron Polyarthrits Schulterregion
M03.22	Sonst postinf Arthritiden b aokl KH Oberarm	M06.02	Seronegative chron Polyarthrits Oberarm
M03.23	Sonst postinf Arthritiden b aokl KH Unterarm	M06.03	Seronegative chron Polyarthrits Unterarm
M03.24	Sonst postinf Arthritiden b aokl KH Hand	M06.04	Seronegative chron Polyarthrits Hand
M03.25	Sonst postinf Arthritiden b aokl KH Becken/Oberschenkel	M06.05	Seronegative chron Polyarthrits Becken/OS
M03.26	Sonst postinf Arthritiden b aokl KH Unterschenkel	M06.06	Seronegative chron Polyarthrits Unterschenkel
M03.27	Sonst postinf Arthritiden b aokl KH Knöchel/Fuß	M06.07	Seronegative chron Polyarthrits Knöchel/Fuß
M03.28	Sonst postinf Arthritiden b aokl KH, sonst Lok	M06.08	Seronegative chron Polyarthrits, sonst Lok
M03.29	Sonst postinf Arthritiden b aokl KH, nnbez Lok	M06.09	Seronegative chron Polyarthrits, nnbez Lok
M03.60	Reaktive Arthritis b sonst aokl KH, mehrere Lok	M06.10	Adulte Form Still-KH, mehrere Lok
M03.61	Reaktive Arthritis b sonst aokl KH Schulterregion	M06.11	Adulte Form Still-KH, Schulterregion
M03.62	Reaktive Arthritis b sonst aokl KH Oberarm	M06.12	Adulte Form Still-KH, Oberarm
M03.63	Reaktive Arthritis b sonst aokl KH Unterarm	M06.13	Adulte Form Still-KH, Unterarm
M03.64	Reaktive Arthritis b sonst aokl KH Hand	M06.14	Adulte Form Still-KH, Hand
M03.65	Reaktive Arthritis b sonst aokl KH Becken/Oberschenkel	M06.15	Adulte Form Still-KH, Beckenreg/Oberschenkel
M03.66	Reaktive Arthritis b sonst aokl KH Unterschenkel	M06.16	Adulte Form Still-KH, Unterschenkel
M03.67	Reaktive Arthritis b sonst aokl KH Knöchel/Fuß	M06.17	Adulte Form Still-KH, Knöchel/Fuß
M03.68	Reaktive Arthritis b sonst aokl KH, sonst Lok	M06.18	Adulte Form Still-KH, sonst Lok
M03.69	Reaktive Arthritis b sonst aokl KH, nnbez Lok	M06.19	Adulte Form Still-KH, nnbez Lokalisationen
M05.00	Felty-Syndrom, mehrere Lokalisationen	M06.20	Bursitis b chron Polyarthrits, mehrere Lok
M05.01	Felty-Syndrom Schulterregion	M06.21	Bursitis b chron Polyarthrits Schulterregion
M05.02	Felty-Syndrom Oberarm	M06.22	Bursitis b chron Polyarthrits Oberarm
M05.03	Felty-Syndrom Unterarm	M06.23	Bursitis b chron Polyarthrits Unterarm
M05.04	Felty-Syndrom Hand	M06.24	Bursitis b chron Polyarthrits Hand
M05.05	Felty-Syndrom Beckenregion/Oberschenkel	M06.25	Bursitis b chron Polyarthrits Becken/Oberschenkel
M05.06	Felty-Syndrom Unterschenkel	M06.26	Bursitis b chron Polyarthrits Unterschenkel
M05.07	Felty-Syndrom Knöchel/Fuß	M06.27	Bursitis b chron Polyarthrits Knöchel/Fuß
M05.08	Felty-Syndrom, sonstige Lokalisation	M06.28	Bursitis b chron Polyarthrits, sonst Lok
M05.09	Felty-Syndrom, nnbez Lokalisationen	M06.29	Bursitis b chron Polyarthrits, nnbez Lok
M05.20	Vaskul seropos chron Polyarth, mehrere Lok	M06.30	Rheumaknoten, mehrere Lokalisationen
M05.21	Vaskul seropos chron Polyarth Schulterregion	M06.31	Rheumaknoten Schulterregion
M05.22	Vaskul seropos chron Polyarth Oberarm	M06.32	Rheumaknoten Oberarm
M05.23	Vaskul seropos chron Polyarth Unterarm	M06.33	Rheumaknoten Unterarm
M05.24	Vaskul seropos chron Polyarth Hand	M06.34	Rheumaknoten Hand
M05.25	Vaskul seropos chron Polyarth Becken/Oberschenkel	M06.35	Rheumaknoten Beckenregion/Oberschenkel
M05.26	Vaskul seropos chron Polyarth Unterschenkel	M06.36	Rheumaknoten Unterschenkel
M05.27	Vaskul seropos chron Polyarth Knöchel/Fuß	M06.37	Rheumaknoten Knöchel/Fuß
M05.28	Vaskul seropos chron Polyarth, sonst Lok	M06.38	Rheumaknoten, sonstige Lokalisation
M05.29	Vaskul seropos chron Polyarth, nnbez Lok	M06.39	Rheumaknoten, nnbez Lokalisationen
M05.30	SeroPos chron Polya m Bet so Org/-syst, mehr Lok	M06.40	Entzündliche Polyarthropathie, mehrere Lokalisationen
M05.31	Seropos chron Polya m Bet so Org/-syst, Schulterreg	M06.41	Entzündliche Polyarthropathie Schulterregion
M05.32	Seropos chron Polya m Bet so Org/-syst, Oberarm	M06.42	Entzündliche Polyarthropathie Oberarm
M05.33	Seropos chron Polya m Bet so Org/-syst, Unterarm	M06.43	Entzündliche Polyarthropathie Unterarm
M05.34	Seropos chron Polya m Bet so Org/-syst, Hand	M06.44	Entzündliche Polyarthropathie Hand
M05.35	Seropos chron Polya m Bet so Org/-syst, Beck/OSchenk	M06.45	Entzündliche Polyarthropathie Beckenregion/OS
M05.36	Seropos chron Polya m Bet so Org/-syst, Unterschenk	M06.46	Entzündliche Polyarthropathie Unterschenkel
M05.37	Seropos chron Polya m Bet so Org/-syst, Knöchel/Fuß	M06.47	Entzündliche Polyarthropathie Knöchel/Fuß
M05.38	Seropos chron Polya m Bet so Org/-syst, sonst Lok	M06.48	Entzündliche Polyarthropathie, sonst Lokalisation
M05.39	Seropos chron Polya m Bet so Org/-syst, nnbez Lok	M06.49	Entzündliche Polyarthropathie, nnbez Lokalisationen
M05.80	Sonst seropos chron Polyarthrits, mehrere Lok	M06.80	Sonst nb chron Polyarthrits, mehrere Lok
M05.81	Sonst seropos chron Polyarthrits Schulterregion	M06.81	Sonst nb chron Polyarthrits Schulterregion
M05.82	Sonst seropos chron Polyarthrits Oberarm	M06.82	Sonst nb chron Polyarthrits Oberarm
M05.83	Sonst seropos chron Polyarthrits Unterarm	M06.83	Sonst nb chron Polyarthrits Unterarm
M05.84	Sonst seropos chron Polyarthrits Hand	M06.84	Sonst nb chron Polyarthrits Hand
M05.85	Sonst seropos chron Polyarthrits Becken/Oberschenkel	M06.85	Sonst nb chron Polyarthrits Becken/Oberschenkel
M05.86	Sonst seropos chron Polyarthrits Unterschenkel	M06.86	Sonst nb chron Polyarthrits Unterschenkel
M05.87	Sonst seropos chron Polyarthrits Knöchel/Fuß	M06.87	Sonst nb chron Polyarthrits Knöchel/Fuß
M05.88	Sonst seropos chron Polyarthrits, sonst Lok	M06.88	Sonst nb chron Polyarthrits, sonst Lok
M05.89	Sonst seropos chron Polyarthrits, nnbez Lok	M06.89	Sonst nb chron Polyarthrits, nnbez Lok
M05.90	Seropos chron Polyarthrits, nnbez, mehrere Lok	M06.90	Chronische Polyarthrits, nnbez, mehrere Lok
M05.91	Seropos chron Polyarthrits, nnbez, Schulterregion	M06.91	Chronische Polyarthrits, nnbez, Schulterregion
M05.92	Seropos chron Polyarthrits, nnb, Oberarm	M06.92	Chronische Polyarthrits, nnbez, Oberarm
M05.93	Seropos chron Polyarthrits, nnbez, Unterarm	M06.93	Chronische Polyarthrits, nnbez, Unterarm
M05.94	Seropos chron Polyarthrits, nnbez, Hand	M06.94	Chronische Polyarthrits, nnbez, Hand
M05.95	Seropos chron Polyarthrits, nnbez, Becken/Oberschenkel	M06.95	Chronische Polyarthrits, nnbez, Beckenregion/OS
M05.96	Seropos chron Polyarthrits, nnbez, Unterschenkel	M06.96	Chronische Polyarthrits, nnbez, Unterschenkel
M05.97	Seropos chron Polyarthrits, nnbez, Knöchel/Fuß	M06.97	Chronische Polyarthrits, nnbez, Knöchel/Fuß
M05.98	Seropos chron Polyarthrits, nnbez, sonst Lok	M06.98	Chronische Polyarthrits, nnbez, sonst Lok
M05.99	Seropos chron Polyarthrits, nnbez, nnbez Lok	M06.99	Chronische Polyarthrits, nnbez, nnbez Lok
M06.00	Seronegative chron Polyarthrits, mehrere Lok	M07.00	Dist interphal Arthrit psoriatic, mehrere Lok

M07.04	Dist interphal Arthrit psoriati Hand	M08.16	Juvenile Spondylitis ankylosans Unterschenkel
M07.07	Dist interphal Arthrit psoriati Knöchel/Fuß	M08.17	Juvenile Spondylitis ankylosans Knöchel/Fuß
M07.09	Dist interphal Arthrit psoriati, nnbez Lok	M08.18	Juvenile Spondylitis ankylosans, sonst Lok
M07.10	Arthritis mutilans, mehrere Lokalisationen	M08.19	Juvenile Spondylitis ankylosans, nnbez Lok
M07.11	Arthritis mutilans Schulterregion	M08.20	Juv chron Arth, syst beginn Form, mehrere Lok
M07.12	Arthritis mutilans Oberarm	M08.21	Juv chron Arth, syst beginn Form, Schulterregion
M07.13	Arthritis mutilans Unterarm	M08.22	Juv chron Arth, syst beginn Form, Oberarm
M07.14	Arthritis mutilans Hand	M08.23	Juv chron Arth, syst beginn Form, Unterarm
M07.15	Arthritis mutilans Beckenregion/Oberschenkel	M08.24	Juv chron Arth, syst beginn Form, Hand
M07.16	Arthritis mutilans Unterschenkel	M08.25	Juv chron Arth, syst beginn Form, Beckenreg/OS
M07.17	Arthritis mutilans Knöchel/Fuß	M08.26	Juv chron Arth, syst beginn Form, Unterschenkel
M07.18	Arthritis mutilans, sonstige Lokalisation	M08.27	Juv chron Arth, syst beginn Form, Knöchel/Fuß
M07.19	Arthritis mutilans, nnbez Lokalisationen	M08.28	Juv chron Arth, syst beginn Form, sonst Lok
M07.2	Spondylitis psoriatica	M08.29	Juv chron Arth, syst beginn Form, nnbez Lok
M07.30	Sonstige psoriatische Arthritiden, mehrere Lok	M08.3	Juv chron Arthritis (seroneg), polyartikul Form
M07.31	Sonstige psoriatische Arthritiden Schulterregion	M08.40	Juv chron Arth, oligoart Form, mehr Lok
M07.32	Sonstige psoriatische Arthritiden Oberarm	M08.41	Juv chron Arth, oligoart Form, Schulterreg
M07.33	Sonstige psoriatische Arthritiden Unterarm	M08.42	Juv chron Arth, oligoart Form, Oberarm
M07.34	Sonstige psoriatische Arthritiden Hand	M08.43	Juv chron Arth, oligoart Form, Unterarm
M07.35	Sonstige psoriatische Arthritiden Beckenreg/OS	M08.44	Juv chron Arth, oligoart Form, Hand
M07.36	Sonstige psoriatische Arthritiden Unterschenkel	M08.45	Juv chron Arth, oligoart Form, Beckenreg/OS
M07.37	Sonstige psoriatische Arthritiden Knöchel/Fuß	M08.46	Juv chron Arth, oligoart Form, Unterschenkel
M07.38	Sonstige psoriatische Arthritiden, sonst Lok	M08.47	Juv chron Arth, oligoart Form, Knöchel/Fuß
M07.39	Sonstige psoriatische Arthritiden, nnbez Lok	M08.48	Juv chron Arth, oligoart Form, sonst Lok
M07.40	Arthritis b Crohn-KH [Ent reg], mehrere Lok	M08.49	Juv chron Arth, oligoart Form, nnbez Lok
M07.41	Arthritis b Crohn-KH [Ent reg], Schulterregion	M08.70	Vaskulitis b juv Arthritis, mehr Lok
M07.42	Arthritis b Crohn-KH [Ent reg], Oberarm	M08.71	Vaskulitis b juv Arthritis, Schulterreg
M07.43	Arthritis b Crohn-KH [Ent reg], Unterarm	M08.72	Vaskulitis b juv Arthritis, Oberarm
M07.44	Arthritis b Crohn-KH [Ent reg], Hand	M08.73	Vaskulitis b juv Arthritis, Unterarm
M07.45	Arthritis b Crohn-KH [Ent reg], Beckenreg/OS	M08.74	Vaskulitis b juv Arthritis, Hand
M07.46	Arthritis b Crohn-KH [Ent reg], Unterschenkel	M08.75	Vaskulitis b juv Arthritis, Beckenreg/OS
M07.47	Arthritis b Crohn-KH [Ent reg], Knöchel/Fuß	M08.76	Vaskulitis b juv Arthritis, Unterschenkel
M07.48	Arthritis b Crohn-KH [Ent reg], sonst Lok	M08.77	Vaskulitis b juv Arthritis, Knöchel/Fuß
M07.49	Arthritis b Crohn-KH [Ent reg], nnbez Lok	M08.78	Vaskulitis b juv Arthritis, Sonstige
M07.50	Arthritis b Colitis ulcerosa, mehrere Lok	M08.79	Vaskulitis b juv Arthritis, nnb Lok
M07.51	Arthritis b Colitis ulcerosa, Schulterregion	M08.80	Sonstige juvenile Arthritis, mehrere Lok
M07.52	Arthritis b Colitis ulcerosa, Oberarm	M08.81	Sonstige juvenile Arthritis Schulterregion
M07.53	Arthritis b Colitis ulcerosa, Unterarm	M08.82	Sonstige juvenile Arthritis Oberarm
M07.54	Arthritis b Colitis ulcerosa, Hand	M08.83	Sonstige juvenile Arthritis Unterarm
M07.55	Arthritis b Colitis ulcerosa, Beckenreg/OS	M08.84	Sonstige juvenile Arthritis Hand
M07.56	Arthritis b Colitis ulcerosa, Unterschenkel	M08.85	Sonstige juvenile Arthritis Beckenregion/OS
M07.57	Arthritis b Colitis ulcerosa, Knöchel/Fuß	M08.86	Sonstige juvenile Arthritis Unterschenkel
M07.58	Arthritis b Colitis ulcerosa, sonstige Lok	M08.87	Sonstige juvenile Arthritis Knöchel/Fuß
M07.59	Arthritis b Colitis ulcerosa, nnbez Lok	M08.88	Sonstige juvenile Arthritis, sonstige Lok
M07.60	So Arth b gastrointest Grund-KH, mehrere Lok	M08.89	Sonstige juvenile Arthritis, nnbez Lok
M07.61	So Arth b gastrointest Grund-KH, Schulterregion	M08.90	Juvenile Arthritis, nnbez, mehrere Lok
M07.62	So Arth b gastrointest Grund-KH, Oberarm	M08.91	Juvenile Arthritis, nnbez, Schulterregion
M07.63	So Arth b gastrointest Grund-KH, Unterarm	M08.92	Juvenile Arthritis, nnbez, Oberarm
M07.64	So Arth b gastrointest Grund-KH, Hand	M08.93	Juvenile Arthritis, nnbez, Unterarm
M07.65	So Arth b gastrointest Grund-KH, Beckenregion/OS	M08.94	Juvenile Arthritis, nnbez, Hand
M07.66	So Arth b gastrointest Grund-KH, Unterschenkel	M08.95	Juvenile Arthritis, nnbez, Beckenregion/Oberschenkel
M07.67	So Arth b gastrointest Grund-KH, Knöchel/Fuß	M08.96	Juvenile Arthritis, nnbez, Unterschenkel
M07.68	So Arth b gastrointest Grund-KH, sonst Lok	M08.97	Juvenile Arthritis, nnbez, Knöchel/Fuß
M07.69	So Arth b gastrointest Grund-KH, nnbez Lok	M08.98	Juvenile Arthritis, nnbez, sonstige Lokalisation
M08.00	Juv chron Polyarth, adul Typ, mehrere Lok	M08.99	Juvenile Arthritis, nnbez, nnbez Lokalisationen
M08.01	Juv chron Polyarth, adul Typ, Schulterregion	M09.00	Juvenile Arthritis b Psoriasis, mehrere Lok
M08.02	Juv chron Polyarth, adul Typ, Oberarm	M09.01	Juvenile Arthritis b Psoriasis, Schulterregion
M08.03	Juv chron Polyarth, adul Typ, Unterarm	M09.02	Juvenile Arthritis b Psoriasis, Oberarm
M08.04	Juv chron Polyarth, adul Typ, Hand	M09.03	Juvenile Arthritis b Psoriasis, Unterarm
M08.05	Juv chron Polyarth, adul Typ, Beckenreg/OS	M09.04	Juvenile Arthritis b Psoriasis, Hand
M08.06	Juv chron Polyarth, adul Typ, Unterschenkel	M09.05	Juvenile Arthritis b Psoriasis, Beckenreg/OS
M08.07	Juv chron Polyarth, adul Typ, Knöchel/Fuß	M09.06	Juvenile Arthritis b Psoriasis, Unterschenkel
M08.08	Juv chron Polyarth, adul Typ, sonst Lok	M09.07	Juvenile Arthritis b Psoriasis, Knöchel/Fuß
M08.09	Juv chron Polyarth, adul Typ, nnbez Lok	M09.08	Juvenile Arthritis b Psoriasis, sonst Lok
M08.10	Juvenile Spondylitis ankylosans, mehrere Lok	M09.09	Juvenile Arthritis b Psoriasis, nnbez Lok
M08.11	Juvenile Spondylitis ankylosans Schulterregion	M09.10	Juv Arth b Crohn-KH [Ent reg], mehrere Lok
M08.12	Juvenile Spondylitis ankylosans Oberarm	M09.11	Juv Arth b Crohn-KH [Ent reg], Schulterregion
M08.13	Juvenile Spondylitis ankylosans Unterarm	M09.12	Juv Arth b Crohn-KH [Ent reg], Oberarm
M08.14	Juvenile Spondylitis ankylosans Hand	M09.13	Juv Arth b Crohn-KH [Ent reg], Unterarm
M08.15	Juvenile Spondylitis ankylosans Beckenreg/OS	M09.14	Juv Arth b Crohn-KH [Ent reg], Hand



M09.15	Juv Arth b Crohn-KH [Ent reg], Beckenreg/OS	M11.05	Apatitrheumatismus Beckenregion/Oberschenkel
M09.16	Juv Arth b Crohn-KH [Ent reg], Unterschenkel	M11.06	Apatitrheumatismus Unterschenkel
M09.17	Juv Arth b Crohn-KH [Ent reg], Knöchel/Fuß	M11.07	Apatitrheumatismus Knöchel/Fuß
M09.18	Juv Arth b Crohn-KH [Ent reg], sonst Lok	M11.08	Apatitrheumatismus, sonstige Lokalisation
M09.19	Juv Arth b Crohn-KH [Ent reg], nnbez Lok	M11.09	Apatitrheumatismus, nnbez Lokalisationen
M09.20	Juv Arthritis b Colitis ulcerosa, mehrere Lok	M11.10	Familiäre Chondrokalzinose, mehrere Lok
M09.21	Juv Arthritis b Colitis ulcerosa, Schulterregion	M11.11	Familiäre Chondrokalzinose Schulterregion
M09.22	Juv Arthritis b Colitis ulcerosa, Oberarm	M11.12	Familiäre Chondrokalzinose Oberarm
M09.23	Juv Arthritis b Colitis ulcerosa, Unterarm	M11.13	Familiäre Chondrokalzinose Unterarm
M09.24	Juv Arthritis b Colitis ulcerosa, Hand	M11.14	Familiäre Chondrokalzinose Hand
M09.25	Juv Arthritis b Colitis ulcerosa, Beckenreg/OS	M11.15	Familiäre Chondrokalzinose Beckenreg/OS
M09.26	Juv Arthritis b Colitis ulcerosa, Unterschenkel	M11.16	Familiäre Chondrokalzinose Unterschenkel
M09.27	Juv Arthritis b Colitis ulcerosa, Knöchel/Fuß	M11.17	Familiäre Chondrokalzinose Knöchel/Fuß
M09.28	Juv Arthritis b Colitis ulcerosa, sonst Lok	M11.18	Familiäre Chondrokalzinose, sonstige Lok
M09.29	Juv Arthritis b Colitis ulcerosa, nnbez Lok	M11.19	Familiäre Chondrokalzinose, nnbez Lokalisationen
M09.80	Juv Arthritis b sonst aokl KH, mehrere Lok	M11.20	Sonst Chondrokalzinose, mehrere Lokalisationen
M09.81	Juv Arthritis b sonst aokl KH, Schulterregion	M11.21	Sonst Chondrokalzinose Schulterregion
M09.82	Juv Arthritis b sonst aokl KH, Oberarm	M11.22	Sonst Chondrokalzinose Oberarm
M09.83	Juv Arthritis b sonst aokl KH, Unterarm	M11.23	Sonst Chondrokalzinose Unterarm
M09.84	Juv Arthritis b sonst aokl KH, Hand	M11.24	Sonst Chondrokalzinose Hand
M09.85	Juv Arthritis b sonst aokl KH, Becken/Oberschenkel	M11.25	Sonst Chondrokalzinose Beckenreg/Oberschenkel
M09.86	Juv Arthritis b sonst aokl KH, Unterschenkel	M11.26	Sonst Chondrokalzinose Unterschenkel
M09.87	Juv Arthritis b sonst aokl KH, Knöchel/Fuß	M11.27	Sonst Chondrokalzinose Knöchel/Fuß
M09.88	Juv Arthritis b sonst aokl KH, sonst Lok	M11.28	Sonst Chondrokalzinose, Sonst Lok
M09.89	Juv Arthritis b sonst aokl KH, nnbez Lok	M11.29	Sonst Chondrokalzinose, nnbez Lokalisationen
M10.00	Idiopathische Gicht, mehrere Lokalisationen	M11.80	Sonst nb Kristall-Arthropathien, mehrere Lok
M10.01	Idiopathische Gicht Schulterregion	M11.81	Sonst nb Kristall-Arthropathien Schulterregion
M10.02	Idiopathische Gicht Oberarm	M11.82	Sonst nb Kristall-Arthropathien Oberarm
M10.03	Idiopathische Gicht Unterarm	M11.83	Sonst nb Kristall-Arthropathien Unterarm
M10.04	Idiopathische Gicht Hand	M11.84	Sonst nb Kristall-Arthropathien Hand
M10.05	Idiopathische Gicht Beckenregion/Oberschenkel	M11.85	Sonst nb Kristall-Arthropathien Beckenreg/OS
M10.06	Idiopathische Gicht Unterschenkel	M11.86	Sonst nb Kristall-Arthropathien Unterschenkel
M10.07	Idiopathische Gicht Knöchel/Fuß	M11.87	Sonst nb Kristall-Arthropathien Knöchel/Fuß
M10.08	Idiopathische Gicht, sonstige Lokalisation	M11.88	Sonst nb Kristall-Arthropathien, sonst Lok
M10.09	Idiopathische Gicht, nnbez Lokalisationen	M11.89	Sonst nb Kristall-Arthropathien, nnbez Lok
M10.20	Arzneimittelinduzierte Gicht, mehrere Lok	M11.90	Kristall-Arthropathie, nnbez, mehrere Lok
M10.21	Arzneimittelinduzierte Gicht Schulterregion	M11.91	Kristall-Arthropathie, nnbez, Schulterregion
M10.22	Arzneimittelinduzierte Gicht Oberarm	M11.92	Kristall-Arthropathie, nnbez, Oberarm
M10.23	Arzneimittelinduzierte Gicht Unterarm	M11.93	Kristall-Arthropathie, nnbez, Unterarm
M10.24	Arzneimittelinduzierte Gicht Hand	M11.94	Kristall-Arthropathie, nnbez, Hand
M10.25	Arzneimittelinduzierte Gicht Beckenregion/OS	M11.95	Kristall-Arthropathie, nnbez, Beckenreg/Oberschenkel
M10.26	Arzneimittelinduzierte Gicht Unterschenkel	M11.96	Kristall-Arthropathie, nnbez, Unterschenkel
M10.27	Arzneimittelinduzierte Gicht Knöchel/Fuß	M11.97	Kristall-Arthropathie, nnbez, Knöchel/Fuß
M10.28	Arzneimittelinduzierte Gicht, sonstige Lok	M11.98	Kristall-Arthropathie, nnbez, sonst Lok
M10.29	Arzneimittelinduzierte Gicht, nnbez Lok	M11.99	Kristall-Arthropathie, nnbez, nnbez Lokalisationen
M10.40	Sonst sek Gicht, mehrere Lokalisationen	M12.00	Chron postrheum Arth [J-Arth], mehrere Lok
M10.41	Sonst sek Gicht Schulterregion	M12.01	Chron postrheum Arth [J-Arth] Schulterregion
M10.42	Sonst sek Gicht Oberarm	M12.02	Chron postrheum Arth [J-Arth] Oberarm
M10.43	Sonst sek Gicht Unterarm	M12.03	Chron postrheum Arth [J-Arth] Unterarm
M10.44	Sonst sek Gicht Hand	M12.04	Chron postrheum Arth [J-Arth] Hand
M10.45	Sonst sek Gicht Beckenregion/Oberschenkel	M12.05	Chron postrheum Arth [J-Arth] Beckenreg/Oberschenkel
M10.46	Sonst sek Gicht Unterschenkel	M12.06	Chron postrheum Arth [J-Arth] Unterschenkel
M10.47	Sonst sek Gicht Knöchel/Fuß	M12.07	Chron postrheum Arth [J-Arth] Knöchel/Fuß
M10.48	Sonst sek Gicht, sonstige Lokalisation	M12.08	Chron postrheum Arth [J-Arth], Sonst Lok
M10.49	Sonst sek Gicht, nnbez Lokalisationen	M12.09	Chron postrheum Arth [J-Arth], nnbez Lok
M10.90	Gicht, nnbez, mehrere Lokalisationen	M12.10	Kaschin-Beck-KH, mehrere Lokalisationen
M10.91	Gicht, nnbez, Schulterregion	M12.11	Kaschin-Beck-KH Schulterregion
M10.92	Gicht, nnbez, Oberarm	M12.12	Kaschin-Beck-KH Oberarm
M10.93	Gicht, nnbez, Unterarm	M12.13	Kaschin-Beck-KH Unterarm
M10.94	Gicht, nnbez, Hand	M12.14	Kaschin-Beck-KH Hand
M10.95	Gicht, nnbez, Beckenregion/Oberschenkel	M12.15	Kaschin-Beck-KH Beckenregion/Oberschenkel
M10.96	Gicht, nnbez, Unterschenkel	M12.16	Kaschin-Beck-KH Unterschenkel
M10.97	Gicht, nnbez, Knöchel/Fuß	M12.17	Kaschin-Beck-KH Knöchel/Fuß
M10.98	Gicht, nnbez, sonstige Lokalisation	M12.18	Kaschin-Beck-KH, sonst Lokalisation
M10.99	Gicht, nnbez, nnbez Lokalisationen	M12.19	Kaschin-Beck-KH, nnbez Lokalisationen
M11.00	Apatitrheumatismus, mehrere Lokalisationen	M12.20	Villonoduläre Synovitis (pigm), mehrere Lok
M11.01	Apatitrheumatismus Schulterregion	M12.21	Villonoduläre Synovitis (pigm) Schulterregion
M11.02	Apatitrheumatismus Oberarm	M12.22	Villonoduläre Synovitis (pigmentiert) Oberarm
M11.03	Apatitrheumatismus Unterarm	M12.23	Villonoduläre Synovitis (pigmentiert) Unterarm
M11.04	Apatitrheumatismus Hand	M12.24	Villonoduläre Synovitis (pigmentiert) Hand

M12.25	Villonoduläre Synovitis (pigm) Becken/Oberschenkel	M13.95	Arthritis, nnbez, Beckenregion/Oberschenkel
M12.26	Villonoduläre Synovitis (pigm) Unterschenkel	M13.96	Arthritis, nnbez, Unterschenkel
M12.27	Villonoduläre Synovitis (pigm) Knöchel/Fuß	M13.97	Arthritis, nnbez, Knöchel/Fuß
M12.28	Villonoduläre Synovitis (pigm), sonstige Lok	M13.98	Arthritis, nnbez, sonst Lokalisation
M12.29	Villonoduläre Synovitis (pigmentiert), nnbez Lok	M13.99	Arthritis, nnbez, nnbez Lokalisationen
M12.30	Palindromer Rheumatismus, mehrere Lok	M14.0	Gicht-Arthropathie d Enzymdef u sonst angeb KH
M12.31	Palindromer Rheumatismus Schulterregion	M14.1	Kristall-Arthropathie b sonst StoffwechselStör
M12.32	Palindromer Rheumatismus Oberarm	M14.2	Diabetische Arthropathie
M12.33	Palindromer Rheumatismus Unterarm	M14.3	Multizentrische Retikulohistiozytose
M12.34	Palindromer Rheumatismus Hand	M14.4	Arthropathie b Amyloidose
M12.35	Palindromer Rheumatismus Becken/Oberschenkel	M14.5	Arthropathien b sonst endok, Ernähr- u SW-KH
M12.36	Palindromer Rheumatismus Unterschenkel	M14.6	Neuropathische Arthropathie
M12.37	Palindromer Rheumatismus Knöchel/Fuß	M14.8	Arthropathien b sonst nb, aokl KH
M12.38	Palindromer Rheumatismus, sonstige Lok	M15.0	Primäre generalisierte (Osteo-) Arthrose
M12.39	Palindromer Rheumatismus, nnbez Lokalisationen	M15.1	Heberden-Knoten (mit Arthropathie)
M12.40	Hydrops intermittens, mehrere Lokalisationen	M15.2	Bouchard-Knoten (mit Arthropathie)
M12.41	Hydrops intermittens Schulterregion	M15.3	Sekundäre multiple Arthrose
M12.42	Hydrops intermittens Oberarm	M15.4	Erosive (Osteo-) Arthrose
M12.43	Hydrops intermittens Unterarm	M15.8	Sonstige Polyarthrose
M12.44	Hydrops intermittens Hand	M15.9	Polyarthrose, nnbez
M12.45	Hydrops intermittens Beckenregion/Oberschenkel	M16.0	Primäre Koxarthrose, beidseitig
M12.46	Hydrops intermittens Unterschenkel	M16.1	Sonstige primäre Koxarthrose
M12.47	Hydrops intermittens Knöchel/Fuß	M16.2	Koxarthrose als Folge einer Dysplasie, beidseitig
M12.48	Hydrops intermittens, sonstige Lokalisation	M16.3	Sonstige dysplastische Koxarthrose
M12.49	Hydrops intermittens, nnbez Lokalisationen	M16.4	Posttraumatische Koxarthrose, beidseitig
M12.50	Traumatische Arthropathie, mehrere Lok	M16.5	Sonstige posttraumatische Koxarthrose
M12.51	Traumatische Arthropathie Schulterregion	M16.6	Sonstige sekundäre Koxarthrose, beidseitig
M12.52	Traumatische Arthropathie Oberarm	M16.7	Sonstige sekundäre Koxarthrose
M12.53	Traumatische Arthropathie Unterarm	M16.9	Koxarthrose, nnbez
M12.54	Traumatische Arthropathie Hand	M17.0	Primäre Gonarthrose, beidseitig
M12.55	Traumatische Arthropathie Becken/Oberschenkel	M17.1	Sonstige primäre Gonarthrose
M12.56	Traumatische Arthropathie Unterschenkel	M17.2	Posttraumatische Gonarthrose, beidseitig
M12.57	Traumatische Arthropathie Knöchel/Fuß	M17.3	Sonstige posttraumatische Gonarthrose
M12.58	Traumatische Arthropathie, sonstige Lok	M17.4	Sonstige sekundäre Gonarthrose, beidseitig
M12.59	Traumatische Arthropathie, nnbez Lokalisationen	M17.5	Sonstige sekundäre Gonarthrose
M12.80	Sonst nb Arthropathien, aonkl, mehrere Lok	M17.9	Gonarthrose, nnbez
M12.81	Sonst nb Arthropathien, aonkl, Schulterregion	M18.0	Primäre Rhizarthrose, beidseitig
M12.82	Sonst nb Arthropathien, aonkl, Oberarm	M18.1	Sonstige primäre Rhizarthrose
M12.83	Sonst nb Arthropathien, aonkl, Unterarm	M18.2	Posttraumatische Rhizarthrose, beidseitig
M12.84	Sonst nb Arthropathien, aonkl, Hand	M18.3	Sonstige posttraumatische Rhizarthrose
M12.85	Sonst nb Arthropathien, aonkl, Becken/Oberschenkel	M18.4	Sonstige sekundäre Rhizarthrose, beidseitig
M12.86	Sonst nb Arthropathien, aonkl, Unterschenkel	M18.5	Sonstige sekundäre Rhizarthrose
M12.87	Sonst nb Arthropathien, aonkl, Knöchel/Fuß	M18.9	Rhizarthrose, nnbez
M12.88	Sonst nb Arthropathien, aonkl, sonst Lok	M19.01	Primäre Arthrose Schulterregion
M12.89	Sonst nb Arthropathien, aonkl, nnbez Lok	M19.02	Primäre Arthrose Oberarm
M13.0	Polyarthritis, nnbez	M19.03	Primäre Arthrose Unterarm
M13.11	Monarthritis, ank, Schulterregion	M19.04	Prim Arthrose sonst Gel, Hand
M13.12	Monarthritis, ank, Oberarm	M19.05	Prim Arthrose sonst Gel: Be OSch [Be Fem Hü Hü- IliosGel]
M13.13	Monarthritis, ank, Unterarm	M19.07	Primäre Arthrose Knöchel/Fuß
M13.14	Monarthritis, ank, Hand	M19.08	Prim Arthro so Gel [Hal Kop Ripp Rum Schäd WS]
M13.15	Monarthritis, ank, Beckenregion/Oberschenkel	M19.09	Primäre Arthrose sonst Gelenke, nnbez Lok
M13.16	Monarthritis, ank, Unterschenkel	M19.11	Posttraumatische Arthrose Schulterregion
M13.17	Monarthritis, ank, Knöchel/Fuß	M19.12	Posttraumatische Arthrose Oberarm
M13.18	Monarthritis, ank, sonstige Lokalisation	M19.13	Posttraumatische Arthrose Unterarm
M13.19	Monarthritis, ank, nnbez Lokalisationen	M19.14	Posttraumat Arthrose sonst Gel, Hand
M13.80	Sonst nb Arthritis, mehrere Lokalisationen	M19.15	Posttr Arthrose sonst Gel: Be OSch [Be Fem Hü Hü- IliosGel]
M13.81	Sonst nb Arthritis Schulterregion	M19.17	Posttraumatische Arthrose Knöchel/Fuß
M13.82	Sonst nb Arthritis Oberarm	M19.18	Posttraumatische Arthrose sonst Gelenke
M13.83	Sonst nb Arthritis Unterarm	M19.19	Posttraumatische Arthrose so Gelenke, nnbez Lok
M13.84	Sonst nb Arthritis Hand	M19.21	Sonst sek Arthrose Schulterregion
M13.85	Sonst nb Arthritis Beckenreg/Oberschenkel	M19.22	Sonst sek Arthrose Oberarm
M13.86	Sonst nb Arthritis Unterschenkel	M19.23	Sonst sek Arthrose Unterarm
M13.87	Sonst nb Arthritis Knöchel/Fuß	M19.24	Sonst sek Arthrose, Hand
M13.88	Sonst nb Arthritis, sonst Lokalisationen	M19.25	Sonst sek Arthrose: Be OSch [Be Fem Hü HüGel IliosacGel]
M13.89	Sonst nb Arthritis, nnbez Lokalisationen	M19.27	Sonst sek Arthrose Knöchel/Fuß
M13.90	Arthritis, nnbez, mehrere Lokalisationen	M19.28	Sonst sek Arthrose, sonst Lok
M13.91	Arthritis, nnbez, Schulterregion	M19.29	Sonst sek Arthrose, nnbez Lok
M13.92	Arthritis, nnbez, Oberarm	M19.81	Sonst nb Arthrose Schulterregion
M13.93	Arthritis, nnbez, Unterarm	M19.82	Sonst nb Arthrose Oberarm
M13.94	Arthritis, nnbez, Hand	M19.83	Sonst nb Arthrose Unterarm

M19.84	Sonst nb Arthrose, Hand	M21.85	Sonst nb erworbene Deformitäten Becken/OS
M19.85	Sonst nb Arthrose: Be OSch [Be Fem Hü HüGel IliosacGel]	M21.86	Sonst nb erworbene Deformitäten Unterschenkel
M19.87	Sonst nb Arthrose Knöchel/Fuß	M21.87	Sonst nb erworbene Deformitäten Knöchel/Fuß
M19.88	Sonst nb Arthrose, sonst Lokalisation	M21.89	Sonst nb erworbene Deformitäten Extremitäten, nnb Lok
M19.89	Sonst nb Arthrose, nnbez Lokalisationen	M21.90	Erworbene Deformität Extremität, nnbez, mehr Lok
M19.91	Arthrose, nnbez, Schulterregion	M21.91	Erworbene Deformität Schulterregion
M19.92	Arthrose, nnbez, Oberarm	M21.92	Erworbene Deformität Oberarm, nnbez
M19.93	Arthrose, nnbez, Unterarm	M21.93	Erworbene Deformität Unterarm, nnbez
M19.94	Arthrose, nnb, Hand	M21.94	Erworbene Deformität Hand, nnbez
M19.95	Arthrose nnb: Be Obersch [Be Fem Hü HüGel IliosacGel]	M21.95	Erworbene Deformität Becken/Oberschenkel, nnbez
M19.97	Arthrose, nnbez, Knöchel/Fuß	M21.96	Erworbene Deformität Unterschenkel, nnbez
M19.98	Arthrose, nnbez, sonstige Lokalisation	M21.97	Erworbene Deformität Knöchel/Fuß, nnbez
M19.99	Arthrose, nnbez, nnbez Lokalisationen	M21.99	Erworbene Deformität Extremität, nnbez, nnbez Lok
M20.0	Deformität eines od mehrerer Finger	M22.0	Habituelle Luxation Patella
M20.1	Hallux valgus (erworben)	M22.1	Habituelle Subluxation Patella
M20.2	Hallux rigidus	M22.2	KH im Patellofemoralebereich
M20.3	Sonstige Deformität Großzehe (erworben)	M22.3	Sonstige Schädigungen Patella
M20.4	Sonstige Hammerzehe(n) (erworben)	M22.4	Chondromalacia patellae
M20.5	Sonstige Deformitäten Zehe(n) (erworben)	M22.8	Sonstige KH Patella
M20.6	Erworbene Deformität Zehe(n), nnbez	M22.9	KH Patella, nnbez
M21.00	Valgusdeformität, ank, mehrere Lokalisationen	M23.00	Meniskusganglion, mehrere Lokalisationen
M21.01	Valgusdeformität, ank, Schulterregion	M23.01	Meniskusganglion, Vorderhorn Innenmeniskus
M21.02	Valgusdeformität, ank, Oberarm	M23.02	Meniskusganglion, Hinterhorn Innenmeniskus
M21.03	Valgusdeformität, ank, Unterarm	M23.03	Meniskusggl, so+nnb Teil Innenmeniskus
M21.04	Valgusdeformität, ank, Hand	M23.04	Meniskusganglion, Vorderhorn Außenmeniskus
M21.05	Valgusdeformität, ank, Beckenregion/OS	M23.05	Meniskusganglion, Hinterhorn Außenmeniskus
M21.06	Valgusdeformität, ank, Unterschenkel	M23.06	Meniskusggl, so+nnbez Teil Außenmeniskus
M21.07	Valgusdeformität, ank, Knöchel/Fuß	M23.09	Meniskusganglion, nnbez Meniskus
M21.08	Valgusdeformität, ank, sonstige Lokalisation	M23.10	Scheibenmeniskus (angeboren), mehrere Lok
M21.09	Valgusdeformität, ank, nnbez Lokalisationen	M23.11	Scheibenmeniskus (angeb), VordHorn Innenmen
M21.10	Varusdeformität, ank, mehrere Lokalisationen	M23.12	Scheibenmeniskus (angeb), HintHorn Innenmen
M21.11	Varusdeformität, ank, Schulterregion	M23.13	Scheibenmeniskus (angeb), so+nnb Teil Innenmen
M21.12	Varusdeformität, ank, Oberarm	M23.14	Scheibenmeniskus (angeb), VordHorn Außenmen
M21.13	Varusdeformität, ank, Unterarm	M23.15	Scheibenmeniskus (angeb), HintHorn Außenmen
M21.14	Varusdeformität, ank, Hand	M23.16	Scheibenmeniskus (angeb), so+nnb Teil Außenmen
M21.15	Varusdeformität, ank, Beckenreg/Oberschenkel	M23.19	Scheibenmeniskus (angeb), nnbez Meniskus
M21.16	Varusdeformität, ank, Unterschenkel	M23.20	MenSchäd d alt Riß od alte Verletz, mehrere Lok
M21.17	Varusdeformität, ank, Knöchel/Fuß	M23.21	MenSchäd d alt Riß od alte Verletz, VordHorn InMen
M21.18	Varusdeformität, ank, sonstige Lokalisation	M23.22	MenSchäd d alt Riß od alte Verletz, HintHorn InMen
M21.19	Varusdeformität, ank, nnbez Lokalisationen	M23.23	MenSchäd d alt Riß od alte Verletz, so+nnb Teil InMen
M21.20	Flexionsdeformität, mehrere Lokalisationen	M23.24	MenSchäd d alt Riß od alte Verletz, VordHorn AußMen
M21.21	Flexionsdeformität Schulterregion	M23.25	MenSchäd d alt Riß od alte Verletz, HintHorn AußMen
M21.22	Flexionsdeformität Oberarm	M23.26	MenSchäd d alt Riß od alte Verletz, so+nnb Teil AußMen
M21.23	Flexionsdeformität Unterarm	M23.29	MenSchäd d alt Riß od alte Verletz, nnbez Meniskus
M21.24	Flexionsdeformität Hand	M23.30	Sonst Meniskusschädigungen, mehrere Lok
M21.25	Flexionsdeformität Beckenregion/Oberschenkel	M23.31	Sonst MenSchäd, VordHorn Innenmeniskus
M21.26	Flexionsdeformität Unterschenkel	M23.32	Sonst MenSchäd, HintHorn Innenmeniskus
M21.27	Flexionsdeformität Knöchel/Fuß	M23.33	Sonst MenSchäd, sonst+nnb Teil Innenmen
M21.28	Flexionsdeformität, sonstige Lokalisation	M23.34	Sonst MenSchäd, VordHorn Außenmeniskus
M21.29	Flexionsdeformität, nnbez Lokalisationen	M23.35	Sonst MenSchäd, HintHorn Außenmeniskus
M21.30	Fallhand od Hängefuß (erworben), mehrere Lok	M23.36	Sonst MenSchäd, sonst+nnb Teil Außenmen
M21.37	Hängefuß (erworben) Knöchel/Fuß	M23.39	Sonst Meniskusschädigungen, nnbez Meniskus
M21.4	Plattfuß [Pes planus] (erworben)	M23.40	Frei GelKörper im KnieGel, mehrere Lok
M21.57	Erworbener Klauen-/Klumpfuß, Knöchel/Fuß	M23.41	Frei GelKörper im KnieGel, Vord Kreuzb/VorHorn InMen
M21.60	Sonst erw Deformitäten Knöchel/Fuß, mehr Lok	M23.42	Frei GelKörper im KnieGel, Hint Kreuzb/HinHorn InMen
M21.67	Sonst erw Deformitäten Knöchel/Fuß, Knöchel/Fuß	M23.43	Frei GelKörper im KnieGel, Innenband/so+nnbTeil InMen
M21.70	Unterschiedl Extremlänge (erworb), mehrere Lok	M23.44	Frei GelKörper im KnieGel, Außenband/VordHorn AußMen
M21.71	Unterschiedl Extremlänge (erworb) Schulterregion	M23.45	Frei GelKörper im KnieGel, HintHorn des AußMen
M21.72	Unterschiedl Extremlänge (erworb) Oberarm	M23.46	Frei GelKörper im KnieGel, sonst+nnb Teil AußMen
M21.73	Unterschiedl Extremlänge (erworb) Unterarm	M23.47	Frei GelKörper im KnieGel, Kapselband
M21.74	Unterschiedl Extremlänge (erworb) Hand	M23.49	Frei GelKörper im KnieGel, nnbez Band/Meniskus
M21.75	Unterschiedl Extremlänge (erworb), Oberschenkel	M23.50	Chron Instabilität Kniegelenk, mehrere Lok
M21.76	Unterschiedl Extremlänge (erworb) Unterschenkel	M23.51	Chron Instab Kniegel, Vord Kreuzb/VorHorn InMen
M21.77	Unterschiedl Extremlänge (erworb) Knöchel/Fuß	M23.52	Chron Instab Kniegel, Hint Kreuzb/HinHorn InMen
M21.79	Unterschiedl Extremlänge (erworb), nnbez Lok	M23.53	Chron Instab Kniegel, Innenband/so+nnbTeil InMen
M21.80	Sonst nb erworb Deformitäten Extremitäten, mehr Lok	M23.54	Chron Instab Kniegel, Außenband/VordHorn AußMen
M21.81	Sonst nb erworb Deformitäten Schulterregion	M23.55	Chron Instab Kniegelenk, HintHorn Außenmen
M21.82	Sonst nb erworbene Deformitäten Oberarm	M23.56	Chron Instab Kniegelenk, so+nnbTeil Außenmen
M21.83	Sonst nb erworbene Deformitäten Unterarm	M23.57	Chron Instab Kniegelenk, Kapselband
M21.84	Sonst nb erworbene Deformitäten Hand	M23.59	Chron Instab Kniegelenk, nnbez Band/Meniskus

M23.60	So Spontanrupt ein/mehr Bd Kniegel, mehrere Lok	M24.48	Habit Lux/Sublux Gelenk, sonst Lok
M23.61	So Spontanrupt ein/mehr Bd Kniegel, Vord Kreuzbd	M24.49	Habituelle Lux+Sublux Gelenk, nnbez Lok
M23.62	So Spontanrupt ein/mehr Bd Kniegel, Hint Kreuzbd	M24.50	Gelenkkontraktur, mehrere Lokalisationen
M23.63	So Spontanrupt ein/mehr Bd Kniegel, Innenband	M24.51	Gelenkkontraktur Schulterregion
M23.64	So Spontanrupt ein/mehr Bd Kniegel, Außenband	M24.52	Gelenkkontraktur Oberarm
M23.67	So Spontanrupt ein/mehr Bd Kniegel, Kapselband	M24.53	Gelenkkontraktur Unterarm
M23.69	So Spontanrupt ein/mehr Bd Kniegel, nnbez Band	M24.54	Gelenkkontraktur Hand
M23.80	So Binnenschäd Kniegel, mehrere Lok	M24.55	Gelenkkontraktur Beckenregion/Oberschenkel
M23.81	So Binnenschäd Kniegel, Vord Kreuzb/VordHorn InMen	M24.56	Gelenkkontraktur Unterschenkel
M23.82	So Binnenschäd Kniegel, Hint Kreuzb/HintHorn InMen	M24.57	Gelenkkontraktur Knöchel/Fuß
M23.83	So Binnenschäd Kniegel, Inbd/so+nnbTeil InMen	M24.58	Gelenkkontraktur, sonstige Lokalisation
M23.84	So Binnenschäd Kniegel, Außenband/VordHorn AußMen	M24.59	Gelenkkontraktur, nnbez Lokalisationen
M23.85	So Binnenschäd Kniegel, HintHorn Außenmen	M24.60	Ankylose ein Gelenk, mehrere Lok
M23.86	So Binnenschäd Kniegel, so+nnbTeil Außenmen	M24.61	Ankylose ein Gelenk Schulterregion
M23.87	So Binnenschäd Kniegel, Kapselband	M24.62	Ankylose ein Gelenk Oberarm
M23.89	So Binnenschäd Kniegel, nnbez Band/Meniskus	M24.63	Ankylose ein Gelenk Unterarm
M23.90	Binnenschädigung Kniegelenk, nnbez, mehrere Lok	M24.64	Ankylose ein Gelenk Hand
M23.91	Binnenschäd Kniegel nnb, Vo Kreuzb/VordHorn InMen	M24.65	Ankylose ein Gelenk Beckenreg/Oberschenkel
M23.92	Binnenschäd Kniegel nnb, Hi Kreuzb/HintHorn InMen	M24.66	Ankylose ein Gelenk Unterschenkel
M23.93	Binnenschäd Kniegel nnb, Inbd/so+nnbTeil InMen	M24.67	Ankylose ein Gelenk Knöchel/Fuß
M23.94	Binnenschäd Kniegel nnb, Außenband/VordHorn AußMen	M24.68	Ankylose ein Gelenk, sonstige Lokalisation
M23.95	Binnenschäd Kniegel, nnb, HintHorn AußMen	M24.69	Ankylose ein Gelenk, nnbez Lokalisationen
M23.96	Binnenschäd Kniegel, nnb, so+nnbTeil AußMen	M24.7	Protrusio acetabuli
M23.97	Binnenschäd Kniegel, nnb, Kapselband	M24.80	Sonst nbez Gelenkschädigungen, aonkl, mehr Lok
M23.99	Binnenschäd Kniegel, nnb, nnbez Band/Meniskus	M24.81	Sonst nb Gelenkschäd, aonkl, Schulterregion
M24.00	Freier Gelenkkörper, mehrere Lokalisationen	M24.82	Sonst nb Gelenkschädigungen, aonkl, Oberarm
M24.01	Freier Gelenkkörper Schulterregion	M24.83	Sonst nb Gelenkschädigungen, aonkl, Unterarm
M24.02	Freier Gelenkkörper Oberarm	M24.84	Sonst nb Gelenkschädigungen, aonkl, Hand
M24.03	Freier Gelenkkörper Unterarm	M24.85	Sonst nb Gelenkschäd, aonkl, Becken/Oberschenkel
M24.04	Freier Gelenkkörper Hand	M24.87	Sonst nb Gelenkschäd, aonkl, Knöchel/Fuß
M24.05	Freier Gelenkkörper Beckenregion/Oberschenkel	M24.88	Sonst nb Gelenkschädigungen, aonkl, sonst Lok
M24.07	Freier Gelenkkörper Knöchel/Fuß	M24.89	Sonst nb Gelenkschädigungen, aonkl, nnbez Lok
M24.08	Freier Gelenkkörper, sonstige Lokalisation	M24.90	Gelenkschädigung, nnbez, mehrere Lokalisationen
M24.09	Freier Gelenkkörper, nnbez Lokalisationen	M24.91	Gelenkschädigung, nnbez, Schulterregion
M24.10	Sonst Gelenkknorpelschädigungen, mehrere Lok	M24.92	Gelenkschädigung, nnbez, Oberarm
M24.11	Sonst Gelenkknorpelschädigungen Schulterregion	M24.93	Gelenkschädigung, nnbez, Unterarm
M24.12	Sonst Gelenkknorpelschädigungen Oberarm	M24.94	Gelenkschädigung, nnbez, Hand
M24.13	Sonst Gelenkknorpelschädigungen Unterarm	M24.95	Gelenkschädigung, nnb, Becken/Oberschenkel
M24.14	Sonst Gelenkknorpelschädigungen Hand	M24.97	Gelenkschädigung, nnbez, Knöchel/Fuß
M24.15	Sonst Gelenkknorpelschädig Becken/Oberschenkel	M24.98	Gelenkschädigung, nnbez, sonstige Lokalisation
M24.17	Sonst Gelenkknorpelschädigungen Knöchel/Fuß	M24.99	Gelenkschädigung, nnbez, nnbez Lokalisationen
M24.18	Sonst Gelenkknorpelschädigungen, sonst Lok	M25.00	HämARTHROS, mehrere Lokalisationen
M24.19	Sonst Gelenkknorpelschädigungen, nnbez Lok	M25.01	HämARTHROS Schulterregion
M24.20	KH Bänder, mehrere Lokalisationen	M25.02	HämARTHROS Oberarm
M24.21	KH Bänder Schulterregion	M25.03	HämARTHROS Unterarm
M24.22	KH Bänder Oberarm	M25.04	HämARTHROS Hand
M24.23	KH Bänder Unterarm	M25.05	HämARTHROS Beckenregion/Oberschenkel
M24.24	KH Bänder Hand	M25.06	HämARTHROS Unterschenkel
M24.25	KH Bänder Beckenregion u Oberschenkel	M25.07	HämARTHROS Knöchel/Fuß
M24.27	KH Bänder Knöchel/Fuß	M25.08	HämARTHROS, sonstige Lokalisation
M24.28	KH Bänder, sonstige Lokalisation	M25.09	HämARTHROS, nnbez Lokalisationen
M24.29	KH Bänder, nnbez Lokalisationen	M25.10	Gelenkfistel, mehrere Lokalisationen
M24.30	Patho Lux/Sublux Gelenk, aonkl, mehrere Lok	M25.11	Gelenkfistel Schulterregion
M24.31	Patho Lux/Sublux Gelenk, aonkl, Schulterregion	M25.12	Gelenkfistel Oberarm
M24.32	Patho Lux/Sublux Gelenk, aonkl, Oberarm	M25.13	Gelenkfistel Unterarm
M24.33	Patho Lux/Sublux Gelenk, aonkl, Unterarm	M25.14	Gelenkfistel Hand
M24.34	Patho Lux/Sublux Gelenk, aonkl, Hand	M25.15	Gelenkfistel Beckenregion/Oberschenkel
M24.35	Patho Lux/Sublux Gelenk, aonkl, Becken/Obersch	M25.16	Gelenkfistel Unterschenkel
M24.36	Patho Lux/Sublux Gelenk, aonkl, Unterschenkel	M25.17	Gelenkfistel Knöchel/Fuß
M24.37	Patho Lux/Sublux Gelenk, aonkl, Knöchel/Fuß	M25.18	Gelenkfistel, sonstige Lokalisation
M24.38	Patho Lux/Sublux Gelenk, aonkl, sonst Lok	M25.19	Gelenkfistel, nnbez Lokalisationen
M24.39	Patho Lux/Sublux Gelenk, aonkl, nnbez Lok	M25.20	Schlottergelenk, mehrere Lokalisationen
M24.40	Habit Lux/Sublux Gelenk, mehrere Lok	M25.21	Schlottergelenk Schulterregion
M24.41	Habit Lux/Sublux Gelenk Schulterregion	M25.22	Schlottergelenk Oberarm
M24.42	Habit Lux/Sublux Gelenk Oberarm	M25.23	Schlottergelenk Unterarm
M24.43	Habit Lux/Sublux Gelenk Unterarm	M25.24	Schlottergelenk Hand
M24.44	Habit Lux/Sublux Gelenk Hand	M25.25	Schlottergelenk Beckenregion/Oberschenkel
M24.45	Habit Lux/Sublux Gelenk Becken/Obschenk	M25.26	Schlottergelenk Unterschenkel
M24.46	Habit Lux/Sublux Gelenk Unterschenkel	M25.27	Schlottergelenk Knöchel/Fuß
M24.47	Habit Lux/Sublux Gelenk Knöchel/Fuß	M25.28	Schlottergelenk, sonstige Lokalisation

M25.29	Schlottergelenk, nnbez Lokalisationen	M25.99	Gelenk-KH, nnbez, nnbez Lokalisationen
M25.30	Sonst Instabilität ein Gelenk, mehrere Lok	M30.0	Panarteriitis nodosa
M25.31	Sonst Instabilität ein Gelenk Schulterregion	M30.1	Panarteriitis m Lungenbeteiligung
M25.32	Sonst Instabilität ein Gelenk Oberarm	M30.2	Juvenile Panarteriitis
M25.33	Sonst Instabilität ein Gelenk Unterarm	M30.3	Mukokutanes Lymphknotensynd [Kawasaki-KH]
M25.34	Sonst Instabilität ein Gelenk Hand	M30.8	Sonst m Panarteriitis nodosa verwandte Zustände
M25.35	Sonst Instabilität ein Gelenk Becken/Obschenkel	M31.0	Hypersensitivitätsangiitis
M25.36	Sonst Instabilität ein Gelenk Unterschenkel	M31.2	Letales Mittelliniengranulom
M25.37	Sonst Instabilität ein Gelenk Knöchel/Fuß	M31.3	Wegener-Granulomatose
M25.38	Sonst Instabilität ein Gelenk, sonst Lok	M31.4	Aortenbogen-Syndrom [Takayasu-Syndrom]
M25.39	Sonst Instabilität ein Gelenk, nnbez Lok	M31.5	Riesenzellarteriitis b Polymyalgia rheumatica
M25.40	Gelenkerguß, mehrere Lokalisationen	M31.6	Sonstige Riesenzellarteriitis
M25.41	Gelenkerguß Schulterregion	M31.7	Mikroskopische Polyangiitis
M25.42	Gelenkerguß Oberarm	M31.8	Sonstige nb nekrotisierende Vaskulopathien
M25.43	Gelenkerguß Unterarm	M31.9	Nekrotisierende Vaskulopathie, nnbez
M25.44	Gelenkerguß Hand	M32.0	AM-induz systemischer Lupus erythematoses
M25.45	Gelenkerguß Beckenregion/Oberschenkel	M32.1	Syst Lupus erythematoses m Bet Org/Organsyst
M25.46	Gelenkerguß Unterschenkel	M32.8	Sonst Formen syst Lupus erythematoses
M25.47	Gelenkerguß Knöchel/Fuß	M32.9	Systemischer Lupus erythematoses, nnbez
M25.48	Gelenkerguß, sonstige Lokalisation	M33.0	Juvenile Dermatomyositis
M25.49	Gelenkerguß, nnbez Lokalisationen	M33.1	Sonstige Dermatomyositis
M25.50	Gelenkschmerz, mehrere Lokalisationen	M33.2	Polymyositis
M25.51	Gelenkschmerz Schulterregion	M33.9	Dermatomyositis-Polymyositis, nnbez
M25.52	Gelenkschmerz Oberarm	M34.0	Progressive systemische Sklerose
M25.53	Gelenkschmerz Unterarm	M34.1	CR(E)ST-Syndrom
M25.54	Gelenkschmerz Hand	M34.2	Systemische Sklerose, d AM od chem Subs induz
M25.55	Gelenkschmerz Beckenregion/Oberschenkel	M34.8	Sonstige Formen systemische Sklerose
M25.56	Gelenkschmerz Unterschenkel	M34.9	Systemische Sklerose, nnbez
M25.57	Gelenkschmerz Knöchel/Fuß	M35.0	Sicca-Syndrom [Sjögren-Syndrom]
M25.58	Gelenkschmerz, sonstige Lokalisation	M35.1	Sonstige Overlap-Syndrome
M25.59	Gelenkschmerz, nnbez Lokalisationen	M35.2	Behçet-KH
M25.60	Gelenksteife, ank, mehrere Lokalisationen	M35.3	Polymyalgia rheumatica
M25.61	Gelenksteife, ank, Schulterregion	M35.4	Eosinophile Fasziitis
M25.62	Gelenksteife, ank, Oberarm	M35.5	Multifokale Fibrosklerose
M25.63	Gelenksteife, ank, Unterarm	M35.7	Hypermobilitäts-Syndrom
M25.64	Gelenksteife, ank, Hand	M35.8	Sonst nb KH m Systembeteiligung Bindegewebe
M25.65	Gelenksteife, ank, Beckenregion/Oberschenkel	M35.9	KH m Systembeteiligung Bindegewebe, nnbez
M25.66	Gelenksteife, ank, Unterschenkel	M36.0	Dermatomyositis-Polymyositis b Neubildungen
M25.67	Gelenksteife, ank, Knöchel/Fuß	M36.1	Arthropathie b Neubildungen
M25.68	Gelenksteife, ank, sonstige Lokalisation	M36.2	Arthropathia haemophilica
M25.69	Gelenksteife, ank, nnbez Lokalisationen	M36.3	Arthropathie b sonst aokl Blut-KH
M25.70	Osteophyt, mehrere Lokalisationen	M36.4	Arthropathie b aokl Hypersensitivitätsreaktionen
M25.71	Osteophyt Schulterregion	M36.8	System-KH Bgw b sonst aokl KH
M25.72	Osteophyt Oberarm	M40.00	Kyphose als Haltungsstörung, mehrere Lok WS
M25.73	Osteophyt Unterarm	M40.01	Kyphose als Haltungsstör, Okzipito-Atlanto-Axialbereich
M25.74	Osteophyt Hand	M40.02	Kyphose als Haltungsstörung, Zervikalbereich
M25.75	Osteophyt Beckenregion/Oberschenkel	M40.03	Kyphose als Haltungsstör, Zervikothorakalbereich
M25.76	Osteophyt Unterschenkel	M40.04	Kyphose als Haltungsstörung, Thorakalbereich
M25.77	Osteophyt Knöchel/Fuß	M40.05	Kyphose als Haltungsstör, Thorakolumbalbereich
M25.78	Osteophyt, sonstige Lokalisation	M40.06	Kyphose als Haltungsstörung, Lumbalbereich
M25.79	Osteophyt, nnbez Lokalisationen	M40.07	Kyphose als Haltungsstör, Lumbosakralbereich
M25.80	Sonstige nb Gelenk-KH, mehrere Lokalisationen	M40.08	Kyphose als Haltungsstör, Sakral-/Sakrokokzygealbereich
M25.81	Sonstige nb Gelenk-KH Schulterregion	M40.09	Kyphose als Haltungsstörung, nnbez Lokalisation
M25.82	Sonstige nb Gelenk-KH Oberarm	M40.10	Sonst sek Kyphose, mehrere Lok WS
M25.83	Sonstige nb Gelenk-KH Unterarm	M40.11	Sonst sek Kyphose, Okzipito-Atlanto-Axialbereich
M25.84	Sonstige nb Gelenk-KH Hand	M40.12	Sonst sek Kyphose, Zervikalbereich
M25.85	Sonstige nb Gelenk-KH Beckenregion/Oberschenkel	M40.13	Sonst sek Kyphose, Zervikothorakalbereich
M25.86	Sonstige nb Gelenk-KH Unterschenkel	M40.14	Sonst sek Kyphose, Thorakalbereich
M25.87	Sonstige nb Gelenk-KH Knöchel/Fuß	M40.15	Sonst sek Kyphose, Thorakolumbalbereich
M25.88	Sonstige nb Gelenk-KH, sonstige Lokalisation	M40.16	Sonst sek Kyphose, Lumbalbereich
M25.89	Sonstige nb Gelenk-KH, nnbez Lokalisationen	M40.17	Sonst sek Kyphose, Lumbosakralbereich
M25.90	Gelenk-KH, nnbez, mehrere Lokalisationen	M40.18	Sonst sek Kyphose, Sakral-/Sakrokokzygealbereich
M25.91	Gelenk-KH, nnbez, Schulterregion	M40.19	Sonst sek Kyphose, nnbez Lokalisation
M25.92	Gelenk-KH, nnbez, Oberarm	M40.20	So+nnb Kyphose, mehrere Lok Wirbelsäule
M25.93	Gelenk-KH, nnbez, Unterarm	M40.21	So+nnb Kyphose, Okzipito-Atlanto-Axialbereich
M25.94	Gelenk-KH, nnbez, Hand	M40.22	So+nnb Kyphose, Zervikalbereich
M25.95	Gelenk-KH, nnb, Beckenregion/Oberschenkel	M40.23	So+nnb Kyphose, Zervikothorakalbereich
M25.96	Gelenk-KH, nnbez, Unterschenkel	M40.24	So+nnb Kyphose, Thorakalbereich
M25.97	Gelenk-KH, nnbez, Knöchel/Fuß	M40.25	So+nnb Kyphose, Thorakolumbalbereich
M25.98	Gelenk-KH, nnbez, sonstige Lokalisation	M40.26	So+nnb Kyphose, Lumbalbereich

M40.27	So+nnb Kyphose, Lumbosakralbereich	M41.37	Thoraxbedingte Skoliose, Lumbosakralbereich
M40.28	So+nnb Kyphose, Sakral- u Sakrokokzygealbereich	M41.38	Thoraxbedingte Skoliose, Sakral-/Sakrokokzygealbereich
M40.29	So+nnb Kyphose, nnbez Lokalisation	M41.39	Thoraxbedingte Skoliose, nnbez Lokalisation
M40.30	Flachrücken, mehrere Lokalisation	M41.40	Neuromyopath Skoliose, mehrere Lok WS
M40.31	Flachrücken, Okzipito-Atlanto-Axialbereich	M41.41	Neuromyopath Skoliose, Okzipito-Atlanto-Axialbereich
M40.32	Flachrücken, Zervikalbereich	M41.42	Neuromyopathische Skoliose, Zervikalbereich
M40.33	Flachrücken, Zervikothorakalbereich	M41.43	Neuromyopath Skoliose, Zervikothorakalbereich
M40.34	Flachrücken, Thorakalbereich	M41.44	Neuromyopathische Skoliose, Thorakalbereich
M40.35	Flachrücken, Thorakolumbalbereich	M41.45	Neuromyopathische Skoliose, Thorakolumbalber
M40.36	Flachrücken, Lumbalbereich	M41.46	Neuromyopathische Skoliose, Lumbalbereich
M40.37	Flachrücken, Lumbosakralbereich	M41.47	Neuromyopathische Skoliose, Lumbosakralbereich
M40.38	Flachrücken, Sakral-/Sakrokokzygealbereich	M41.48	Neuromyopath Skoliose, Sakral-/Sakrokokzygealbereich
M40.39	Flachrücken, nnbez Lokalisation	M41.49	Neuromyopathische Skoliose, nnbez Lokalisation
M40.40	Sonstige Lordose, mehrere Lok WS	M41.50	Sonst sek Skoliose, mehrere Lok WS
M40.41	Sonstige Lordose, Okzipito-Atlanto-Axialbereich	M41.51	Sonst sek Skoliose, Okzipito-Atlanto-Axialbereich
M40.42	Sonstige Lordose, Zervikalbereich	M41.52	Sonst sek Skoliose, Zervikalbereich
M40.43	Sonstige Lordose, Zervikothorakalbereicheich	M41.53	Sonst sek Skoliose, Zervikothorakalbereich
M40.44	Sonstige Lordose, Thorakalbereich	M41.54	Sonst sek Skoliose, Thorakalbereich
M40.45	Sonstige Lordose, Thorakolumbalbereich	M41.55	Sonst sek Skoliose, Thorakolumbalbereich
M40.46	Sonstige Lordose, Lumbalbereich	M41.56	Sonst sek Skoliose, Lumbalbereich
M40.47	Sonstige Lordose, Lumbosakralbereich	M41.57	Sonst sek Skoliose, Lumbosakralbereich
M40.48	Sonstige Lordose, Sakral-/Sakrokokzygealbereich	M41.58	Sonst sek Skoliose, Sakral-/Sakrokokzygealbereich
M40.49	Sonstige Lordose, nnbez Lokalisation	M41.59	Sonst sek Skoliose, nnbez Lokalisation
M40.50	Lordose, nnbez, mehrere Lok WS	M41.80	So Formen Skoliose, mehrere Lok WS
M40.51	Lordose, nnbez, Okzipito-Atlanto-Axialbereich	M41.81	So Formen Skoliose, Okzipito-Atlanto-Axialbereich
M40.52	Lordose, nnbez, Zervikalbereich	M41.82	So Formen Skoliose, Zervikalbereich
M40.53	Lordose, nnbez, Zervikothorakalbereich	M41.83	So Formen Skoliose, Zervikothorakalbereich
M40.54	Lordose, nnbez, Thorakalbereich	M41.84	So Formen Skoliose, Thorakalbereich
M40.55	Lordose, nnbez, Thorakolumbalbereich	M41.85	So Formen Skoliose, Thorakolumbalbereich
M40.56	Lordose, nnbez, Lumbalbereich	M41.86	So Formen Skoliose, Lumbalbereich
M40.57	Lordose, nnbez, Lumbosakralbereich	M41.87	So Formen Skoliose, Lumbosakralbereich
M40.58	Lordose, nmb, Sakral-/Sakrokokzygealbereich	M41.88	So Formen Skoliose, Sakral-/Sakrokokzygealbereich
M40.59	Lordose, nnbez, nnbez Lokalisation	M41.89	So Formen Skoliose, nnbez Lokalisation
M41.00	Idiopath Skoliose b Kind, mehrere Lok WS	M41.90	Skoliose, nnbez, mehrere Lok WS
M41.01	Idiopath Skoliose b Kind, Okzipito-Atlanto-Axialbereich	M41.91	Skoliose, nnbez, Okzipito-Atlanto-Axialbereich
M41.02	Idiopath Skoliose b Kind, Zervikalbereich	M41.92	Skoliose, nnbez, Zervikalbereich
M41.03	Idiopath Skoliose b Kind, Zervikothorakalbereich	M41.93	Skoliose, nnbez, Zervikothorakalbereich
M41.04	Idiopath Skoliose b Kind, Thorakalbereich	M41.94	Skoliose, nnbez, Thorakalbereich
M41.05	Idiopath Skoliose b Kind, Thorakolumbalbereich	M41.95	Skoliose, nnbez, Thorakolumbalbereich
M41.06	Idiopath Skoliose b Kind, Lumbalbereich	M41.96	Skoliose, nnbez, Lumbalbereich
M41.07	Idiopath Skoliose b Kind, Lumbosakralbereich	M41.97	Skoliose, nnbez, Lumbosakralbereich
M41.08	Idiopath Skoliose b Kind, Sakral-/Sakrokokzygealbereich	M41.98	Skoliose, nnbez, Sakral-/Sakrokokzygealbereich
M41.09	Idiopath Skoliose b Kind, nnbez Lok	M41.99	Skoliose, nnbez, nnbez Lokalisation
M41.10	Idiopath Skoliose b Jugendl, mehrere Lok WS	M42.00	Juv Osteochon WS, mehrere Lok WS
M41.11	Idiopath Skoliose b Jugendl, Okzipito-Atlanto-Axialbereich	M42.01	Juv Osteochon WS, Okzipito-Atlanto-Axialbereich
M41.12	Idiopath Skoliose b Jugendl, Zervikalbereich	M42.02	Juv Osteochon WS, Zervikalbereich
M41.13	Idiopath Skoliose b Jugendl, Zervikothorakalbereich	M42.03	Juv Osteochon WS, Zervikothorakalbereich
M41.14	Idiopath Skoliose b Jugendl, Thorakalbereich	M42.04	Juv Osteochon WS, Thorakalbereich
M41.15	Idiopath Skoliose b Jugendl, Thorakolumbalbereich	M42.05	Juv Osteochon WS, Thorakolumbalbereich
M41.16	Idiopath Skoliose b Jugendl, Lumbalbereich	M42.06	Juv Osteochon WS, Lumbalbereich
M41.17	Idiopath Skoliose b Jugendl, Lumbosakralbereich	M42.07	Juv Osteochon WS, Lumbosakralbereich
M41.18	Idiopath Skoliose b Jugendl, Sakral-/SakrokokzygealBer	M42.08	Juv Osteochon WS, Sakral-/Sakrokokzygealbereich
M41.19	Idiopath Skoliose b Jugendl, nnbez Lok	M42.09	Juv Osteochon WS, nnbez Lok
M41.20	Sonst idiopath Skoliose, mehrere Lok WS	M42.10	Osteochon WS b Erw, mehrere Lok WS
M41.21	Sonst idiopath Skoliose, Okzipito-Atlanto-Axialbereich	M42.11	Osteochon WS b Erw, Okzipito-Atlanto-Axialbereich
M41.22	Sonst idiopath Skoliose, Zervikalbereich	M42.12	Osteochon WS b Erw, Zervikalbereich
M41.23	Sonst idiopath Skoliose, Zervikothorakalbereich	M42.13	Osteochon WS b Erw, Zervikothorakalbereich
M41.24	Sonst idiopath Skoliose, Thorakalbereich	M42.14	Osteochon WS b Erw, Thorakalbereich
M41.25	Sonst idiopath Skoliose, Thorakolumbalbereich	M42.15	Osteochon WS b Erw, Thorakolumbalbereich
M41.26	Sonst idiopath Skoliose, Lumbalbereich	M42.16	Osteochon WS b Erw, Lumbalbereich
M41.27	Sonst idiopath Skoliose, Lumbosakralbereich	M42.17	Osteochon WS b Erw, Lumbosakralbereich
M41.28	Sonst idiopath Skoliose, Sakral-/Sakrokokzygealbereich	M42.18	Osteochon WS b Erw, Sakral-/Sakrokokzygealbereich
M41.29	Sonst idiopath Skoliose, nnbez Lokalisation	M42.19	Osteochon WS b Erw, nnbez Lok
M41.30	Thoraxbedingte Skoliose, mehrere Lok WS	M42.90	Osteochondrose WS, nnbez, mehrere Lok WS
M41.31	Thoraxbedingte Skoliose, Okzipito-Atlanto-Axialbereich	M42.91	Osteochondrose WS, nnbez, Okzip-Atlant-AxBereich
M41.32	Thoraxbedingte Skoliose, Zervikalbereich	M42.92	Osteochondrose WS, nnbez, Zervikalbereich
M41.33	Thoraxbedingte Skoliose, Zervikothorakalbereich	M42.93	Osteochondrose WS, nnbez, Zervikothorakalbereich
M41.34	Thoraxbedingte Skoliose, Thorakalbereich	M42.94	Osteochondrose WS, nnbez, Thorakalbereich
M41.35	Thoraxbedingte Skoliose, Thorakolumbalbereich	M42.95	Osteochondrose WS, nnbez, Thorakolumbalbereich
M41.36	Thoraxbedingte Skoliose, Lumbalbereich	M42.96	Osteochondrose WS, nnbez, Lumbalbereich

M42.97	Osteochondrose WS, nnbez, Lumbosakralbereich	M45.05	Spondylitis ankylosans, Thorakolumbalbereich
M42.98	Osteochon WS, nnbez, Sakral-/Sakrokokzygealbereich	M45.06	Spondylitis ankylosans, Lumbalbereich
M42.99	Osteochondrose WS, nnbez, nnbez Lok	M45.07	Spondylitis ankylosans, Lumbosakralbereich
M43.00	Spondylolyse, mehrere Lok WS	M45.08	Spondylitis ankylosans, Sakral-/Sakrokokzygealbereich
M43.01	Spondylolyse, Okzipito-Atlanto-Axialbereich	M45.09	Spondylitis ankylosans, nnbez Lokalisation
M43.02	Spondylolyse, Zervikalbereich	M46.00	Spinale Enthesopathie, mehrere Lok WS
M43.03	Spondylolyse, Zervikothorakalbereich	M46.01	Spinale Enthesopathie, Okzipito-Atlanto-Axialbereich
M43.04	Spondylolyse, Thorakalbereich	M46.02	Spinale Enthesopathie, Zervikalbereich
M43.05	Spondylolyse, Thorakolumbalbereich	M46.03	Spinale Enthesopathie, Zervikothorakalbereich
M43.06	Spondylolyse, Lumbalbereich	M46.04	Spinale Enthesopathie, Thorakalbereich
M43.07	Spondylolyse, Lumbosakralbereich	M46.05	Spinale Enthesopathie, Thorakolumbalbereich
M43.08	Spondylolyse, Sakral- u Sakrokokzygealbereich	M46.06	Spinale Enthesopathie, Lumbalbereich
M43.09	Spondylolyse, nnbez Lokalisation	M46.07	Spinale Enthesopathie, Lumbosakralbereich
M43.10	Spondyloisthesis, mehrere Lok WS	M46.08	Spinale Enthesopathie, Sakral-/Sakrokokzygealbereich
M43.11	Spondyloisthesis, Okzipito-Atlanto-Axialbereich	M46.09	Spinale Enthesopathie, nnbez Lokalisation
M43.12	Spondyloisthesis, Zervikalbereich	M46.1	Sakroiliitis, aonkl
M43.13	Spondyloisthesis, Zervikothorakalbereich	M46.20	Wirbelosteomyelitis, mehrere Lok WS
M43.14	Spondyloisthesis, Thorakalbereich	M46.21	Wirbelosteomyelitis, Okzipito-Atlanto-Axialbereich
M43.15	Spondyloisthesis, Thorakolumbalbereich	M46.22	Wirbelosteomyelitis, Zervikalbereich
M43.16	Spondyloisthesis, Lumbalbereich	M46.23	Wirbelosteomyelitis, Zervikothorakalbereich
M43.17	Spondyloisthesis, Lumbosakralbereich	M46.24	Wirbelosteomyelitis, Thorakalbereich
M43.18	Spondyloisthesis, Sakral-/Sakrokokzygealbereich	M46.25	Wirbelosteomyelitis, Thorakolumbalbereich
M43.19	Spondyloisthesis, nnbez Lokalisation	M46.26	Wirbelosteomyelitis, Lumbalbereich
M43.20	Sonstige Wirbelfusion, mehrere Lok WS	M46.27	Wirbelosteomyelitis, Lumbosakralbereich
M43.21	Sonstige Wirbelfusion, Okzipito-Atlanto-Axialbereich	M46.28	Wirbelosteomyelitis, Sakral-/Sakrokokzygealbereich
M43.22	Sonstige Wirbelfusion, Zervikalbereich	M46.29	Wirbelosteomyelitis, nnbez Lokalisation
M43.23	Sonstige Wirbelfusion, Zervikothorakalbereich	M46.30	Bandscheibeninf (pyogen), mehrere Lok WS
M43.24	Sonstige Wirbelfusion, Thorakalbereich	M46.31	Bandscheibeninf (pyogen), Okzip-Atlant-AxlBereich
M43.25	Sonstige Wirbelfusion, Thorakolumbalbereich	M46.32	Bandscheibeninf (pyogen), Zervikalbereich
M43.26	Sonstige Wirbelfusion, Lumbalbereich	M46.33	Bandscheibeninf (pyogen), Zervikothorakalbereich
M43.27	Sonstige Wirbelfusion, Lumbosakralbereich	M46.34	Bandscheibeninf (pyogen), Thorakalbereich
M43.28	Sonstige Wirbelfusion, Sakral-/Sakrokokzygealbereich	M46.35	Bandscheibeninf (pyogen), Thorakolumbalbereich
M43.29	Sonstige Wirbelfusion, nnbez Lokalisation	M46.36	Bandscheibeninf (pyogen), Lumbalbereich
M43.3	Habituelle atlanto-axiale Subluxation m Myelopathie	M46.37	Bandscheibeninf (pyogen), Lumbosakralbereich
M43.4	Sonstige habituelle atlanto-axiale Subluxation	M46.38	Bandscheibeninf (pyogen), Sakral-/SakrokokzygBereich
M43.50	So habituelle Wirbelsubluxation, mehrere Lok WS	M46.39	Bandscheibeninfektion (pyogen), nnb Lok
M43.52	So habituelle Wirbelsubluxation, Zervikalbereich	M46.40	Diszitis, nnbez, mehrere Lok WS
M43.53	So habituelle Wirbelsubluxation, Zervikothorakalbereich	M46.41	Diszitis, nnbez, Okzipito-Atlanto-Axialbereich
M43.54	So habituelle Wirbelsubluxation, Thorakalbereich	M46.42	Diszitis, nnbez, Zervikalbereich
M43.55	So habituelle Wirbelsubluxation, Thorakolumbalbereich	M46.43	Diszitis, nnbez, Zervikothorakalbereich
M43.56	So habituelle Wirbelsubluxation, Lumbalbereich	M46.44	Diszitis, nnbez, Thorakalbereich
M43.57	So habituelle Wirbelsubluxation, Lumbosakralbereich	M46.45	Diszitis, nnbez, Thorakolumbalbereich
M43.58	So habituelle Wirbelsubluxation, Sakral-/SakrokokzygBereich	M46.46	Diszitis, nnbez, Lumbalbereich
M43.59	So habituelle Wirbelsubluxation, nnbez Lok	M46.47	Diszitis, nnbez, Lumbosakralbereich
M43.6	Tortikollis	M46.48	Diszitis, nnbez, Sakral-/Sakrokokzygealbereich
M43.80	So nb Deform WS/Rück, mehrere Lok WS	M46.49	Diszitis, nnbez, nnbez Lokalisation
M43.81	So nb Deform WS/Rück, Okzipito-Atlanto-Axialbereich	M46.50	Sonst inf Spondylopathien, mehrere Lok WS
M43.82	So nb Deform WS/Rück, Zervikalbereich	M46.51	Sonst inf Spondylopathien, Okzipito-Atlanto-Axialbereich
M43.83	So nb Deform WS/Rück, Zervikothorakalbereich	M46.52	Sonst inf Spondylopathien, Zervikalbereich
M43.84	So nb Deform WS/Rück, Thorakalbereich	M46.53	Sonst inf Spondylopathien, Zervikothorakalbereich
M43.85	So nb Deform WS/Rück, Thorakolumbalbereich	M46.54	Sonst inf Spondylopathien, Thorakalbereich
M43.86	So nb Deform WS/Rück, Lumbalbereich	M46.55	Sonst inf Spondylopathien, Thorakolumbalbereich
M43.87	So nb Deform WS/Rück, Lumbosakralbereich	M46.56	Sonst inf Spondylopathien, Lumbalbereich
M43.88	So nb Deform WS/Rück, Sakral-/Sakrokokzygealbereich	M46.57	Sonst inf Spondylopathien, Lumbosakralbereich
M43.89	So nb Deform WS/Rück, nnbez Lok	M46.58	Sonst inf Spondylopathien, Sakral-/SakrokokzygBereich
M43.90	Deform WS/Rück, nnb, mehrere Lok WS	M46.59	Sonst infektiöse Spondylopathien, nnb Lok
M43.91	Deform WS/Rück, nnb, Okzipito-Atlanto-Axialbereich	M46.80	So nb entz Spondylopath, mehrere Lok WS
M43.92	Deform WS/Rück, nnb, Zervikalbereich	M46.81	So nb entz Spondylopath, Okzipito-Atlanto-Axialbereich
M43.93	Deform WS/Rück, nnb, Zervikothorakalbereich	M46.82	So nb entz Spondylopathien, Zervikalbereich
M43.94	Deform WS/Rück, nnb, Thorakalbereich	M46.83	So nb entz Spondylopath, Zervikothorakalbereich
M43.95	Deform WS/Rück, nnb, Thorakolumbalbereich	M46.84	So nb entz Spondylopathien, Thorakalbereich
M43.96	Deform WS/Rück, nnb, Lumbalbereich	M46.85	So nb entz Spondylopath, Thorakolumbalbereich
M43.97	Deform WS/Rück, nnb, Lumbosakralbereich	M46.86	So nb entz Spondylopathien, Lumbalbereich
M43.98	Deform WS/Rück, nnb, Sakral-/Sakrokokzygealbereich	M46.87	So nb entz Spondylopath, Lumbosakralbereich
M43.99	Deformität Wirbelsäule/Rücken, nnb, nnb Lok	M46.88	So nb entz Spondylopath, Sakral-/Sakrokokzygealbereich
M45.00	Spondylitis ankylosans, mehrere Lok WS	M46.89	So nb entz Spondylopathien, nnb Lok
M45.01	Spondylitis ankylosans, Okzipito-Atlanto-Axialbereich	M46.90	Entz Spondylopathie, nnb, mehrere Lok WS
M45.02	Spondylitis ankylosans, Zervikalbereich	M46.91	Entz Spondylopathie, nnb, Okzipito-Atlanto-Axialbereich
M45.03	Spondylitis ankylosans, Zervikothorakalbereich	M46.92	Entz Spondylopathie, nnb, Zervikalbereich
M45.04	Spondylitis ankylosans, Thorakalbereich	M46.93	Entz Spondylopathie, nnb, Zervikothorakalbereich

M46.94	Entz Spondylopathie, nnb, Thorakalbereich	M48.14	Spondyl hyperost [F-O], Thorakalbereich
M46.95	Entz Spondylopathie, nnb, Thorakolumbalbereich	M48.15	Spondyl hyperost [F-O], Thorakolumbalbereich
M46.96	Entz Spondylopathie, nnb, Lumbalbereich	M48.16	Spondyl hyperost [F-O], Lumbalbereich
M46.97	Entz Spondylopathie, nnb, Lumbosakralbereich	M48.17	Spondyl hyperost [F-O], Lumbosakralbereich
M46.98	Entz Spondylopathie, nnb, Sakral-/SakrokokzygBereich	M48.18	Spondyl hyperost [F-O], Sakral-/Sakrokokzygealbereich
M46.99	Entz Spondylopathie, nnb, nnb Lokalisation	M48.19	Spondylitis hyperostotica [F-O], nnbez Lok
M47.00	A spinAnt/A vert KomprSynd, mehr Lok WS	M48.20	Baastrup-Syndrom, mehrere Lok WS
M47.01	A spinAnt/A vert KomprSynd, Okz-Atlanto-Axialbereich	M48.21	Baastrup-Syndrom, Okzipito-Atlanto-Axialbereich
M47.02	A spinAnt/A vert KomprSynd, Zervikalbereich	M48.22	Baastrup-Syndrom, Zervikalbereich
M47.03	A spinAnt/A vert KomprSynd, Zervikothorbereich	M48.23	Baastrup-Syndrom, Zervikothorakalbereich
M47.04	A spinAnt/A vert KomprSynd, Thorakalbereich	M48.24	Baastrup-Syndrom, Thorakalbereich
M47.05	A spinAnt/A vert KomprSynd, Thorakolumbbereich	M48.25	Baastrup-Syndrom, Thorakolumbalbereich
M47.06	A spinAnt/A vert KomprSynd, Lumbalbereich	M48.26	Baastrup-Syndrom, Lumbalbereich
M47.07	A spinAnt/A vert KomprSynd, Lumbosakrbereich	M48.27	Baastrup-Syndrom, Lumbosakralbereich
M47.08	A spinAnt/A vert KomprSynd, Sakr/SakrokokzygBereich	M48.28	Baastrup-Syndrom, Sakral-/Sakrokokzygealbereich
M47.09	A spinAnt/A vert KomprSynd, nnb Lok	M48.29	Baastrup-Syndrom, nnbez Lokalisation
M47.10	So Spond m Myelopathie, mehrere Lok WS	M48.30	Traumat Spondylopathie, mehrere Lok WS
M47.11	So Spondylose m Myelopathie, Okzipito-Atlanto-Axialber	M48.31	Traumat Spondylopathie, Okzipito-Atlanto-Axialbereich
M47.12	So Spondylose m Myelopathie, Zervikalbereich	M48.32	Traumat Spondylopathie, Zervikalbereich
M47.13	So Spondylose m Myelopathie, Zervikothorakalber	M48.33	Traumat Spondylopathie, Zervikothorakalbereich
M47.14	So Spondylose m Myelopathie, Thorakalbereich	M48.34	Traumat Spondylopathie, Thorakalbereich
M47.15	So Spondylose m Myelopathie, Thorakolumbalbereich	M48.35	Traumat Spondylopathie, Thorakolumbalbereich
M47.16	So Spondylose m Myelopathie, Lumbalbereich	M48.36	Traumat Spondylopathie, Lumbalbereich
M47.17	So Spondylose m Myelopathie, Lumbosakralbereich	M48.37	Traumat Spondylopathie, Lumbosakralbereich
M47.18	So Sponylose m Myelopathie, Sakral-/SakrokokzygBer	M48.38	Traumat Spondylopathie, Sakral-/Sakrokokzygealbereich
M47.19	Sonstige Spondylose mit Myelopathie, nnb Lok	M48.39	Traumat Spondylopathie, nnbez Lokalisation
M47.20	So Spondylose m RadikPath, mehrere Lok WS	M48.40	Ermüdungsbruch Wirbel, mehrere Lok WS
M47.21	So Spondylose m RadikPath, Okzipito-Atlanto-Axialber	M48.41	Ermüdungsbruch Wirbel, Okzipito-Atlanto-Axialbereich
M47.22	So Spondylose m RadikPath, Zervikalbereich	M48.42	Ermüdungsbruch Wirbels, Zervikalbereich
M47.23	So Spondylose m RadikPath, Zervikothorakalbereich	M48.43	Ermüdungsbruch Wirbel, Zervikothorakalbereich
M47.24	So Spondylose m RadikPath, Thorakalbereich	M48.44	Ermüdungsbruch Wirbel, Thorakalbereich
M47.25	So Spondylose m RadikPath, Thorakolumbalbereich	M48.45	Ermüdungsbruch Wirbel, Thorakolumbalbereich
M47.26	So Spondylose m RadikPath, Lumbalbereich	M48.46	Ermüdungsbruch Wirbel, Lumbalbereich
M47.27	So Spondylose m RadikPath, Lumbosakralbereich	M48.47	Ermüdungsbruch Wirbel, Lumbosakralbereich
M47.28	So Spondylose m RadikPath, Sakral-/SakrokokzygBer	M48.48	Ermüdungsbruch Wirbel, Sakral-/Sakrokokzygealbereich
M47.29	Sonst Spondylose m Radikulopathie, nnb Lok	M48.49	Ermüdungsbruch Wirbel, nnbez Lokalisation
M47.80	Sonst Spondylose, mehrere Lok WS	M48.50	WK-Kompr, aonkl, mehrere Lok WS
M47.81	Sonst Spondylose, Okzipito-Atlanto-Axialbereich	M48.51	WK-Kompr, aonkl, Okzipito-Atlanto-Axialbereich
M47.82	Sonst Spondylose, Zervikalbereich	M48.52	Wirbelkörperkompression, aonkl, Zervikalbereich
M47.83	Sonst Spondylose, Zervikothorakalbereich	M48.53	WK-Kompr, aonkl, Zervikothorakalbereich
M47.84	Sonst Spondylose, Thorakalbereich	M48.54	Wirbelkörperkompression, aonkl, Thorakalbereich
M47.85	Sonst Spondylose, Thorakolumbalbereich	M48.55	WK-Kompr, aonkl, Thorakolumbalbereich
M47.86	Sonst Spondylose, Lumbalbereich	M48.56	Wirbelkörperkompression, aonkl, Lumbalbereich
M47.87	Sonst Spondylose, Lumbosakralbereich	M48.57	Wirbelkörperkompression, aonkl, Lumbosakralbereich
M47.88	Sonst Spondylose, Sakral-/Sakrokokzygealbereich	M48.58	WK-Kompr, aonkl, Sakral-/Sakrokokzygealbereich
M47.89	Sonst Spondylose, nnbez Lokalisation	M48.59	Wirbelkörperkompression, aonkl, nnb Lokalisation
M47.90	Spondylose, nnbez, mehrere Lok WS	M48.80	So nb Spondylopathien, mehrere Lok WS
M47.91	Spondylose, nnbez, Okzipito-Atlanto-Axialbereich	M48.81	So nb Spondylopathien, Okzipito-Atlanto-Axialbereich
M47.92	Spondylose, nnbez, Zervikalbereich	M48.82	So nb Spondylopathien, Zervikalbereich
M47.93	Spondylose, nnbez, Zervikothorakalbereich	M48.83	So nb Spondylopathien, Zervikothorakalbereich
M47.94	Spondylose, nnbez, Thorakalbereich	M48.84	So nb Spondylopathien, Thorakalbereich
M47.95	Spondylose, nnbez, Thorakolumbalbereich	M48.85	So nb Spondylopathien, Thorakolumbalbereich
M47.96	Spondylose, nnbez, Lumbalbereich	M48.86	So nb Spondylopathien, Lumbalbereich
M47.97	Spondylose, nnbez, Lumbosakralbereich	M48.87	So nb Spondylopathien, Lumbosakralbereichereich
M47.98	Spondylose, nnbez, Sakral-/Sakrokokzygealbereich	M48.88	So nb Spondylopathien, Sakral-/Sakrokokzygealbereich
M47.99	Spondylose, nnbez, nnbez Lokalisation	M48.89	So nb Spondylopathien, nnb Lokalisation
M48.00	Spinal(kanal)stenose, mehrere Lok WS	M48.90	Spondylopathie, nnbez, mehrere Lok WS
M48.01	Spinal(kanal)stenose: Okzipito-Atlanto-Axialbereich	M48.91	Spondylopathie, nnbez, Okzipito-Atlanto-Axialbereich
M48.02	Spinal(kanal)stenose: Zervikalbereich	M48.92	Spondylopathie, nnbez, Zervikalbereich
M48.03	Spinal(kanal)stenose: Zervikothorakalbereich	M48.93	Spondylopathie, nnbez, Zervikothorakalbereich
M48.04	Spinal(kanal)stenose: Thorakalbereich	M48.94	Spondylopathie, nnbez, Thorakalbereich
M48.05	Spinal(kanal)stenose: Thorakolumbalbereich	M48.95	Spondylopathie, nnbez, Thorakolumbalbereich
M48.06	Spinal(kanal)stenose: Lumbalbereich	M48.96	Spondylopathie, nnbez, Lumbalbereich
M48.07	Spinal(kanal)stenose: Lumbosakralbereich	M48.97	Spondylopathie, nnbez, Lumbosakralbereich
M48.08	Spinal(kanal)stenose: Sakral- und Sakrokokzygealbereich	M48.98	Spondylopathie, nnbez, Sakral-/Sakrokokzygealbereich
M48.09	Spinal(kanal)stenose: Nicht näher bezeichnete Lokalisation	M48.99	Spondylopathie, nnbez, nnbez Lokalisation
M48.10	Spondyl hyperost [F-O], mehrere Lok WS	M49.00	Tuberkulose WS, mehrere Lok WS
M48.11	Spondyl hyperost [F-O], Okzipito-Atlanto-Axialbereich	M49.01	Tuberkulose WS, Okzipito-Atlanto-Axialbereich
M48.12	Spondyl hyperost [F-O], Zervikalbereich	M49.02	Tuberkulose WS, Zervikalbereich
M48.13	Spondyl hyperost [F-O], Zervikothorakalbereich	M49.03	Tuberkulose WS, Zervikothorakalbereich



M49.04	Tuberkulose WS, Thorakalbereich	M50.8	Sonstige zervikale Bandscheibenschäden
M49.05	Tuberkulose WS, Thorakolumbalbereich	M50.9	Zervikaler Bandscheibenschaden, nnbez
M49.06	Tuberkulose WS, Lumbalbereich	M51.0	Lumbale u so Bandscheibenschäden m Myelopathie
M49.07	Tuberkulose WS, Lumbosakralbereich	M51.1	Lumbale u so Bandscheibenschäden m Radikulopathie
M49.08	Tuberkulose WS, Sakral-/Sakrokokzygealbereich	M51.2	Sonstige nb Bandscheibenverlagerung
M49.09	Tuberkulose WS, nnbez Lokalisation	M51.3	Sonstige nb Bandscheibendegeneration
M49.10	Spondylitis brucellosa, mehrere Lok WS	M51.4	Schmorl-Knötchen
M49.11	Spondylitis brucellosa, Okzipito-Atlanto-Axialbereich	M51.8	Sonstige nb Bandscheibenschäden
M49.12	Spondylitis brucellosa, Zervikalbereich	M51.9	Bandscheibenschaden, nnbez
M49.13	Spondylitis brucellosa, Zervikothorakalbereich	M53.20	Instabilität WS, mehrere Lok WS
M49.14	Spondylitis brucellosa, Thorakalbereich	M53.21	Instabilität WS, Okzipito-Atlanto-Axialbereich
M49.15	Spondylitis brucellosa, Thorakolumbalbereich	M53.22	Instabilität WS, Zervikalbereich
M49.16	Spondylitis brucellosa, Lumbalbereich	M53.23	Instabilität WS, Zervikothorakalbereich
M49.17	Spondylitis brucellosa, Lumbosakralbereich	M53.24	Instabilität WS, Thorakalbereich
M49.18	Spondylitis brucellosa, Sakral-/Sakrokokzygealbereich	M53.25	Instabilität WS, Thorakolumbalbereich
M49.19	Spondylitis brucellosa, nnbez Lokalisation	M53.26	Instabilität WS, Lumbalbereich
M49.20	Spondylitis d Enterobakt, mehrere Lok WS	M53.27	Instabilität WS, Lumbosakralbereich
M49.21	Spondylitis d Enterobakt, Okzipito-Atlanto-Axialbereich	M53.28	Instabilität WS, Sakral-/Sakrokokzygealbereich
M49.22	Spondylitis d Enterobakt, Zervikalbereich	M53.29	Instabilität WS, nnb Lokalisation
M49.23	Spondylitis d Enterobakt, Zervikothorakalbereich	M53.3	KH Sakrokokzygealregion, ank
M49.24	Spondylitis d Enterobakt, Thorakalbereich	M53.80	So nb KH WS u Rücken, mehrere Lok WS
M49.25	Spondylitis d Enterobakt, Thorakolumbalbereich	M53.81	So nb KH WS u Rücken, Okzipito-Atlanto-Axialbereich
M49.26	Spondylitis d Enterobakt, Lumbalbereich	M53.82	So nb KH WS u Rücken, Zervikalbereich
M49.27	Spondylitis d Enterobakt, Lumbosakralbereich	M53.83	So nb KH WS u Rücken, Zervikothorakalbereich
M49.28	Spondylitis d Enterobakt, Sakral-/Sakrokokzygealbereich	M53.84	So nb KH WS u Rücken, Thorakalbereich
M49.29	Spondylitis d Enterobakterien, nnbez Lok	M53.85	So nb KH WS u Rücken, Thorakolumbalbereich
M49.30	SpondPath b so aokl inf/par KH, mehr Lok WS	M53.86	So nb KH WS u Rücken, Lumbalbereich
M49.31	SpondPath b so aokl inf/par KH, Okzip-Atlant-AxBereich	M53.87	So nb KH WS u Rücken, Lumbosakralbereich
M49.32	SpondPath b so aokl inf/par KH, Zervikalbereich	M53.88	So nb KH WS u Rücken, Sakral-/Sakrokokzygealbereich
M49.33	SpondPath b so aokl inf/par KH, Zervikothorakalbereich	M53.89	So nb KH WS u Rücken, nnbez Lok
M49.34	SpondPath b so aokl inf/par KH, Thorakalbereich	M53.90	KH WS u Rücken, nnbez, mehrere Lok WS
M49.35	SpondPath b so aokl inf/par KH, Thorakolumbalbereich	M53.91	KH WS u Rücken, nnbez, Okzipito-Atlanto-Axialbereich
M49.36	SpondPath b so aokl inf/par KH, Lumbalbereich	M53.92	KH WS u Rücken, nnbez, Zervikalbereich
M49.37	SpondPath b so aokl inf/par KH, Lumbosakralbereich	M53.93	KH WS u Rücken, nnbez, Zervikothorakalbereich
M49.38	SpondPath b so aokl inf/par KH, Sak-/SakrokokzygealBer	M53.94	KH WS u Rücken, nnbez, Thorakalbereich
M49.39	SpondPath b so aokl inf/par KH, nnb Lok	M53.95	KH WS u Rücken, nnbez, Thorakolumbalbereich
M49.40	Neuropath SpondPath, mehrere Lok WS	M53.96	KH WS u Rücken, nnbez, Lumbalbereich
M49.41	Neuropath SpondPath, Okzipito-Atlanto-Axialbereich	M53.97	KH WS u Rücken, nnbez, Lumbosakralbereich
M49.42	Neuropath SpondPath, Zervikalbereich	M53.98	KH WS u Rücken, nnbez, Sakral-/Sakrokokzygealbereich
M49.43	Neuropath SpondPath, Zervikothorakalbereich	M53.99	KH WS u Rücken, nnbez, nnbez Lokalisation
M49.44	Neuropath SpondPath, Thorakalbereich	M54.03	Pannikulitis Nacken-/Rückenregion, Zervikothorakalbereich
M49.45	Neuropath SpondPath, Thorakolumbalbereich	M54.04	Pannikulitis Nacken-/Rückenregion, Thorakalbereich
M49.46	Neuropath SpondPath, Lumbalbereich	M54.05	Pannikulitis Nacken-/Rückenregion, Thorakolumbalbereich
M49.47	Neuropath SpondPath, Lumbosakralbereich	M54.06	Pannikulitis Nacken-/Rückenregion, Lumbalbereich
M49.48	Neuropath SpondPath, Sakral-/Sakrokokzygealbereich	M54.07	Pannikulitis Nacken-/Rückenregion, Lumbosakralbereich
M49.49	Neuropath SpondPath, nnb Lok	M54.08	Pannikulitis Nacken-/Rückenregion, Sakr-/SakrokokzygBer
M49.50	WK-Kompr b aokl KH, mehrere Lok WS	M54.09	Pannikulitis Nacken-/Rückenregion, nnbez Lok
M49.51	WK-Kompr b aokl KH, Okzipito-Atlanto-Axialbereich	M54.14	Radikulopathie, Thorakalbereich
M49.52	WK-Kompr b aokl KH, Zervikalbereich	M54.15	Radikulopathie, Thorakolumbalbereich
M49.53	WK-Kompr b aokl KH, Zervikothorakalbereich	M54.16	Radikulopathie, Lumbalbereich
M49.54	WK-Kompr b aokl KH, Thorakalbereich	M54.17	Radikulopathie, Lumbosakralbereich
M49.55	WK-Kompr b aokl KH, Thorakolumbalbereich	M54.18	Radikulopathie, Sakral-/Sakrokokzygealbereich
M49.56	WK-Kompr b aokl KH, Lumbalbereich	M54.2	Zervikalneuralgie
M49.57	WK-Kompr b aokl KH, Lumbosakralbereich	M54.3	Ischialgie
M49.58	WK-Kompr b aokl KH, Sakr-/Sakrokokzygealbereich	M54.4	Lumboischialgie
M49.59	WK-Kompr b aokl KH, nnbez Lok	M54.5	Kreuzschmerz
M49.80	Spondylopathie b so aokl KH, mehrere Lok WS	M54.6	Schmerzen im Bereich BWS
M49.81	Spondylopathie b so aokl KH, Okzipito-Atlanto-Axialber	M54.80	Sonst Rückenschmerzen, mehrere Lok WS
M49.82	Spondylopathie b so aokl KH, Zervikalber	M54.81	Sonst Rückenschmerzen, Okzipito-Atlanto-Axialbereich
M49.83	Spondylopathie b so aokl KH, Zervikothorakalbereich	M54.82	Sonst Rückenschmerzen, Zervikalbereich
M49.84	Spondylopathie b so aokl KH, Thorakalber	M54.83	Sonst Rückenschmerzen, Zervikothorakalbereich
M49.85	Spondylopathie b so aokl KH, Thorakolumbalber	M54.84	Sonst Rückenschmerzen, Thorakalbereich
M49.86	Spondylopathie b so aokl KH, Lumbalber	M54.85	Sonst Rückenschmerzen, Thorakolumbalbereich
M49.87	Spondylopathie b so aokl KH, Lumbosakralbereich	M54.86	Sonst Rückenschmerzen, Lumbalbereich
M49.88	Spondylopathie b so aokl KH, Sakral-/Sakrokokzygealber	M54.87	Sonst Rückenschmerzen, Lumbosakralbereich
M49.89	Spondylopathie b so aokl KH, nnbez Lok	M54.88	Sonst Rückenschmerzen, Sakral-/SakrokokzygBereich
M50.0	Zervikaler Bandscheibenschaden m Myelopathie	M54.89	Sonst Rückenschmerzen, nnbez Lokalisation
M50.1	Zervikaler Bandscheibenschaden m Radikulopathie	M54.90	Rückenschmerzen, nnbez, mehrere Lok WS
M50.2	Sonstige zervikale Bandscheibenverlagerung	M54.91	Rückenschmerzen, nnbez, Okzipito-Atlanto-Axialbereich
M50.3	Sonstige zervikale Bandscheibendegeneration	M54.92	Rückenschmerzen, nnbez, Zervikalbereich

M54.93	Rückenschmerzen, nnbez, Zervikothorakalbereich	M61.13	Myositis ossificans progressiva Unterarm
M54.94	Rückenschmerzen, nnbez, Thorakalbereich	M61.14	Myositis ossificans progressiva Hand
M54.95	Rückenschmerzen, nnbez, Thorakolumbalbereich	M61.15	Myositis ossificans progressiva Becken/OS
M54.96	Rückenschmerzen, nnbez, Lumbalbereich	M61.16	Myositis ossificans progressiva Unterschenkel
M54.97	Rückenschmerzen, nnbez, Lumbosakralbereich	M61.17	Myositis ossificans progressiva Knöchel/Fuß
M54.98	Rückenschmerzen, nnb, Sakral-/Sakrokokzygealbereich	M61.18	Myositis ossificans progressiva, sonst Lok
M54.99	Rückenschmerzen, nnbez, nnbez Lokalisation	M61.19	Myositis ossificans progressiva, nnbez Lok
M60.00	Infektiöse Myositis, mehrere Lokalisationen	M61.20	Kalz-/Ossifikation Muskel b Lähmung, mehrere Lok
M60.01	Infektiöse Myositis Schulterregion	M61.21	Kalz-/Ossifikation Muskel b Lähmung, Schulterregion
M60.02	Infektiöse Myositis Oberarm	M61.22	Kalz-/Ossifikation Muskel b Lähmung, Oberarm
M60.03	Infektiöse Myositis Unterarm	M61.23	Kalz-/Ossifikation Muskel b Lähmung, Unterarm
M60.04	Infektiöse Myositis Hand	M61.24	Kalz-/Ossifikation Muskel b Lähmung, Hand
M60.05	Infektiöse Myositis Beckenregion/Oberschenkel	M61.25	Kalz-/Ossifikation Muskel b Lähmung, Becken/OS
M60.06	Infektiöse Myositis Unterschenkel	M61.26	Kalz-/Ossifikation Muskel b Lähmung, Unterschenkel
M60.07	Infektiöse Myositis Knöchel/Fuß	M61.27	Kalz-/Ossifikation Muskel b Lähmung, Knöchel/Fuß
M60.08	Infektiöse Myositis, sonstige Lokalisation	M61.28	Kalz-/Ossifikation Muskel b Lähmung, sonst Lok
M60.09	Infektiöse Myositis, nnbez Lokalisationen	M61.29	Kalz-/Ossifikation Muskel b Lähmung, nnbez Lok
M60.10	Interstitielle Myositis, mehrere Lok	M61.30	Kalz-/Ossifikation Muskel b Verbrennung, mehrere Lok
M60.11	Interstitielle Myositis Schulterregion	M61.31	Kalz-/Ossifikation Muskel b Verbrennung, Schulterregion
M60.12	Interstitielle Myositis Oberarm	M61.32	Kalz-/Ossifikation Muskel b Verbrennung, Oberarm
M60.13	Interstitielle Myositis Unterarm	M61.33	Kalz-/Ossifikation Muskel b Verbrennung, Unterarm
M60.14	Interstitielle Myositis Hand	M61.34	Kalz-/Ossifikation Muskel b Verbrennung, Hand
M60.15	Interstitielle Myositis Beckenregion/Oberschenkel	M61.35	Kalz-/Ossifikation Muskel b Verbrennung, Beckenreg/OS
M60.16	Interstitielle Myositis Unterschenkel	M61.36	Kalz-/Ossifikation Muskel b Verbrennung, Unterschenkel
M60.17	Interstitielle Myositis Knöchel/Fuß	M61.37	Kalz-/Ossifikation Muskel b Verbrennung, Knöchel/Fuß
M60.18	Interstitielle Myositis, sonstige Lokalisation	M61.38	Kalz-/Ossifikation Muskel b Verbrennung, sonst Lok
M60.19	Interstitielle Myositis, nnbez Lokalisationen	M61.39	Kalz-/Ossifikation Muskel b Verbrennung, nnbez Lok
M60.20	FK-Granulom im Weichteilgewebe, aonkl, mehrere Lok	M61.40	Sonstige Kalzifikation von Muskeln, mehrere Lok
M60.21	FK-Granulom im Weichteilgewebe, aonkl, Schulterregion	M61.41	Sonstige Kalzifikation von Muskeln Schulterregion
M60.22	FK-Granulom im Weichteilgewebe, aonkl, Oberarm	M61.42	Sonstige Kalzifikation von Muskeln Oberarm
M60.23	FK-Granulom im Weichteilgewebe, aonkl, Unterarm	M61.43	Sonstige Kalzifikation von Muskeln Unterarm
M60.24	FK-Granulom im Weichteilgewebe, aonkl, Hand	M61.44	Sonstige Kalzifikation von Muskeln Hand
M60.25	FK-Granulom im Weichteilgewebe, aonkl, Becken/OS	M61.45	Sonstige Kalzifikation von Muskeln Becken/OS
M60.26	FK-Granulom im Weichteilgewebe, aonkl, Unterschenkel	M61.46	Sonstige Kalzifikation von Muskeln Unterschenkel
M60.27	FK-Granulom im Weichteilgewebe, aonkl, Knöchel/Fuß	M61.47	Sonstige Kalzifikation von Muskeln Knöchel/Fuß
M60.28	FK-Granulom im Weichteilgewebe, aonkl, sonst Lok	M61.48	Sonstige Kalzifikation von Muskeln, sonst Lok
M60.29	FK-Granulom im Weichteilgewebe, aonkl, nnbez Lok	M61.49	Sonstige Kalzifikation von Muskeln, nnbez Lok
M60.80	Sonstige Myositis, mehrere Lokalisationen	M61.50	Sonstige Ossifikation von Muskeln, mehrere Lok
M60.81	Sonstige Myositis Schulterregion	M61.51	Sonstige Ossifikation von Muskeln Schulterregion
M60.82	Sonstige Myositis Oberarm	M61.52	Sonstige Ossifikation von Muskeln Oberarm
M60.83	Sonstige Myositis Unterarm	M61.53	Sonstige Ossifikation von Muskeln Unterarm
M60.84	Sonstige Myositis Hand	M61.54	Sonstige Ossifikation von Muskeln Hand
M60.85	Sonstige Myositis Beckenregion/Oberschenkel	M61.55	Sonstige Ossifikation von Muskeln Becken/OS
M60.86	Sonstige Myositis Unterschenkel	M61.56	Sonstige Ossifikation von Muskeln Unterschenkel
M60.87	Sonstige Myositis Knöchel/Fuß	M61.57	Sonstige Ossifikation von Muskeln Knöchel/Fuß
M60.88	Sonstige Myositis, sonstige Lokalisation	M61.58	Sonstige Ossifikation von Muskeln, sonst Lok
M60.89	Sonstige Myositis, nnbez Lokalisationen	M61.59	Sonstige Ossifikation von Muskeln, nnbez Lok
M60.90	Myositis, nnbez, mehrere Lokalisationen	M61.90	Kalz-/Ossifikation Muskeln, nnbez, mehrere Lok
M60.91	Myositis, nnbez, Schulterregion	M61.91	Kalz-/Ossifikation Muskeln, nnbez, Schulterregion
M60.92	Myositis, nnbez, Oberarm	M61.92	Kalz-/Ossifikation Muskeln, nnbez, Oberarm
M60.93	Myositis, nnbez, Unterarm	M61.93	Kalz-/Ossifikation Muskeln, nnbez, Unterarm
M60.94	Myositis, nnbez, Hand	M61.94	Kalz-/Ossifikation Muskeln, nnbez, Hand
M60.95	Myositis, nnbez, Beckenregion/Oberschenkel	M61.95	Kalz-/Ossifikation Muskeln, nnbez, Becken/OS
M60.96	Myositis, nnbez, Unterschenkel	M61.96	Kalz-/Ossifikation Muskeln, nnbez, Unterschenkel
M60.97	Myositis, nnbez, Knöchel/Fuß	M61.97	Kalz-/Ossifikation Muskeln, nnbez, Knöchel/Fuß
M60.98	Myositis, nnbez, sonstige Lokalisation	M61.98	Kalz-/Ossifikation Muskeln, nnbez, sonst Lok
M60.99	Myositis, nnbez, nnbez Lokalisationen	M61.99	Kalz-/Ossifikation Muskeln, nnbez, nnbez Lok
M61.00	Traumatische Myositis ossificans, mehrere Lok	M62.00	Muskeldiastase, mehrere Lokalisationen
M61.01	Traumatische Myositis ossificans Schulterregion	M62.01	Muskeldiastase Schulterregion
M61.02	Traumatische Myositis ossificans Oberarm	M62.02	Muskeldiastase Oberarm
M61.03	Traumatische Myositis ossificans Unterarm	M62.03	Muskeldiastase Unterarm
M61.04	Traumatische Myositis ossificans Hand	M62.04	Muskeldiastase Hand
M61.05	Traumatische Myositis ossificans Becken/OS	M62.05	Muskeldiastase Beckenregion/Oberschenkel
M61.06	Traumatische Myositis ossificans Unterschenkel	M62.06	Muskeldiastase Unterschenkel
M61.07	Traumatische Myositis ossificans Knöchel/Fuß	M62.07	Muskeldiastase Knöchel/Fuß
M61.08	Traumatische Myositis ossificans, sonst Lok	M62.08	Muskeldiastase, sonstige Lokalisation
M61.09	Traumatische Myositis ossificans, nnbez Lok	M62.09	Muskeldiastase, nnbez Lokalisationen
M61.10	Myositis ossificans progressiva, mehrere Lok	M62.10	Sonst Muskelriß (nichttraumatisch), mehrere Lok
M61.11	Myositis ossificans progressiva Schulterregion	M62.11	Sonst Muskelriß (nichttraumatisch) Schulterregion
M61.12	Myositis ossificans progressiva Oberarm	M62.12	Sonst Muskelriß (nichttraumatisch) Oberarm

M62.13	Sonst Muskelriss (ni-traum) Unterarm [Rad Ulna Handgell]	M62.93	Muskel-KH, nnbez, Unterarm
M62.14	Sonst Muskelriß (nichttraumatisch) Hand	M62.94	Muskel-KH, nnbez, Hand
M62.15	Sonst Muskelriß (nichttraumatisch) Becken/OS	M62.95	Muskel-KH, nnb, Beckenregion/Oberschenkel
M62.16	Sonst Muskelriß (nichttraumatisch) Unterschenkel	M62.96	Muskel-KH, nnbez, Unterschenkel
M62.17	Sonst Muskelriß (nichttraumatisch) Knöchel/Fuß	M62.97	Muskel-KH, nnbez, Knöchel/Fuß
M62.18	Sonst Muskelriß (nichttraumatisch), sonst Lok	M62.98	Muskel-KH, nnbez, sonstige Lokalisation
M62.19	Sonst Muskelriß (nichttraumatisch), nnbez Lok	M62.99	Muskel-KH, nnbez, nnbez Lokalisationen
M62.20	Ischäm Muskelinf (nichttraumat), mehr Lok	M63.00	Myositis b aokl bakteriellen KH, mehrere Lok
M62.21	Ischäm Muskelinf (nichttraumat), Schulterreg	M63.01	Myositis b aokl bakteriellen KH, Schulterregion
M62.22	Ischäm Muskelinf (nichttraumat), Oberarm	M63.02	Myositis b aokl bakteriellen KH, Oberarm
M62.23	Ischäm Muskelinf (nichttraumat), Unterarm	M63.03	Myositis b aokl bakteriellen KH, Unterarm
M62.24	Ischäm Muskelinf (nichttraumat), Hand	M63.04	Myositis b aokl bakteriellen KH, Hand
M62.25	Ischäm Muskelinf (nichttraumat), Becken/OS	M63.05	Myositis b aokl bakteriellen KH, Becken/Oberschenkel
M62.26	Ischäm Muskelinf (nichttraumat), Unterschenkel	M63.06	Myositis b aokl bakteriellen KH, Unterschenkel
M62.27	Ischäm Muskelinf (nichttraumat), Knöchel/Fuß	M63.07	Myositis b aokl bakteriellen KH, Knöchel/Fuß
M62.28	Ischäm Muskelinf (nichttraumat), sonst Lok	M63.08	Myositis b aokl bakteriellen KH, sonst Lok
M62.29	Ischäm Muskelinf (nichttraumat), nnbez Lok	M63.09	Myositis b aokl bakteriellen KH, nnbez Lok
M62.30	Immobilitätssyndrom (paraplegisch), mehrere Lok	M63.10	Myositis b aokl Protozoen-/Parasiteninf, mehrere Lok
M62.31	Immobilitätssyndrom (paraplegisch) Schulterregion	M63.11	Myositis b aokl Protozoen-/Parasiteninf, Schulterregion
M62.32	Immobilitätssyndrom (paraplegisch) Oberarm	M63.12	Myositis b aokl Protozoen-/Parasiteninf, Oberarm
M62.33	Immobilitätssyndrom (paraplegisch) Unterarm	M63.13	Myositis b aokl Protozoen-/Parasiteninf, Unterarm
M62.34	Immobilitätssyndrom (paraplegisch) Hand	M63.14	Myositis b aokl Protozoen-/Parasiteninf, Hand
M62.35	Immobilitätssyndrom (paraplegisch) Becken/OS	M63.15	Myositis b aokl Protozoen-/Parasiteninf, Becken/OS
M62.36	Immobilitätssyndrom (paraplegisch) Unterschenkel	M63.16	Myositis b aokl Protozoen-/Parasiteninf, Unterschenkel
M62.37	Immobilitätssyndrom (paraplegisch) Knöchel/Fuß	M63.17	Myositis b aokl Protozoen-/Parasiteninf, Knöchel/Fuß
M62.38	Immobilitätssyndrom (paraplegisch), sonst Lok	M63.18	Myositis b aokl Protozoen-/Parasiteninf, sonst Lok
M62.39	Immobilitätssyndrom (paraplegisch), nnbez Lok	M63.19	Myositis b aokl Protozoen-/Parasiteninf, nnbez Lok
M62.40	Muskelkontraktur, mehrere Lokalisationen	M63.20	Myositis b sonst aokl Inf-KH, mehrere Lok
M62.41	Muskelkontraktur Schulterregion	M63.21	Myositis b sonst aokl Inf-KH, Schulterregion
M62.42	Muskelkontraktur Oberarm	M63.22	Myositis b sonst aokl Inf-KH, Oberarm
M62.43	Muskelkontraktur Unterarm	M63.23	Myositis b sonst aokl Inf-KH, Unterarm
M62.44	Muskelkontraktur Hand	M63.24	Myositis b sonst aokl Inf-KH, Hand
M62.45	Muskelkontraktur Beckenregion/Oberschenkel	M63.25	Myositis b sonst aokl Inf-KH, Becken/Oberschenkel
M62.46	Muskelkontraktur Unterschenkel	M63.26	Myositis b sonst aokl Inf-KH, Unterschenkel
M62.47	Muskelkontraktur Knöchel/Fuß	M63.27	Myositis b sonst aokl Inf-KH, Knöchel/Fuß
M62.48	Muskelkontraktur, sonstige Lokalisation	M63.28	Myositis b sonst aokl Inf-KH, sonst Lok
M62.49	Muskelkontraktur, nnbez Lokalisationen	M63.29	Myositis b sonst aokl Inf-KH, nnb Lok
M62.50	Muskelschwund u -atrophie, aonkl, mehrere Lok	M63.30	Myositis b Sarkoidose, mehrere Lokalisationen
M62.51	Muskelschwund u -atrophie, aonkl, Schulterregion	M63.31	Myositis b Sarkoidose, Schulterregion
M62.52	Muskelschwund u -atrophie, aonkl, Oberarm	M63.32	Myositis b Sarkoidose, Oberarm
M62.53	Muskelschwund u -atrophie, aonkl, Unterarm	M63.33	Myositis b Sarkoidose, Unterarm
M62.54	Muskelschwund u -atrophie, aonkl, Hand	M63.34	Myositis b Sarkoidose, Hand
M62.55	Muskelschwund u -atrophie, aonkl, Becken/OS	M63.35	Myositis b Sarkoidose, Beckenregion/Oberschenkel
M62.56	Muskelschwund u -atrophie, aonkl, Unterschenkel	M63.36	Myositis b Sarkoidose, Unterschenkel
M62.57	Muskelschwund u -atrophie, aonkl, Knöchel/Fuß	M63.37	Myositis b Sarkoidose, Knöchel/Fuß
M62.58	Muskelschwund u -atrophie, aonkl, sonst Lok	M63.38	Myositis b Sarkoidose, sonstige Lokalisation
M62.59	Muskelschwund u -atrophie, aonkl, nnbez Lok	M63.39	Myositis b Sarkoidose, nnbez Lokalisationen
M62.60	Muskelzerrung, mehrere Lokalisationen	M63.80	Sonstige Muskel-KH b aokl KH, mehrere Lok
M62.61	Muskelzerrung Schulterregion	M63.81	Sonstige Muskel-KH b aokl KH, Schulterregion
M62.62	Muskelzerrung Oberarm	M63.82	Sonstige Muskel-KH b aokl KH, Oberarm
M62.63	Muskelzerrung Unterarm	M63.83	Sonstige Muskel-KH b aokl KH, Unterarm
M62.64	Muskelzerrung Hand	M63.84	Sonstige Muskel-KH b aokl KH, Hand
M62.65	Muskelzerrung Beckenregion/Oberschenkel	M63.85	Sonstige Muskel-KH b aokl KH, Becken/Oberschenkel
M62.66	Muskelzerrung Unterschenkel	M63.86	Sonstige Muskel-KH b aokl KH, Unterschenkel
M62.67	Muskelzerrung Knöchel/Fuß	M63.87	Sonstige Muskel-KH b aokl KH, Knöchel/Fuß
M62.68	Muskelzerrung, sonstige Lokalisation	M63.88	Sonstige Muskel-KH b aokl KH, sonst Lokalisation
M62.69	Muskelzerrung, nnbez Lokalisationen	M63.89	Sonstige Muskel-KH b aokl KH, nnbez Lok
M62.80	Sonst nbez Muskel-KH, mehrere Lokalisationen	M65.00	Sehnenscheidenabszeß, mehrere Lokalisationen
M62.81	Sonst nbez Muskel-KH Schulterregion	M65.01	Sehnenscheidenabszeß Schulterregion
M62.82	Sonst nbez Muskel-KH Oberarm	M65.02	Sehnenscheidenabszeß Oberarm
M62.83	Sonst nbez Muskel-KH Unterarm	M65.03	Sehnenscheidenabszeß Unterarm
M62.84	Sonst nbez Muskel-KH Hand	M65.04	Sehnenscheidenabszeß Hand
M62.85	Sonst nbez Muskel-KH Beckenregion/Oberschenkel	M65.05	Sehnenscheidenabszeß Beckenregion/Oberschenkel
M62.86	Sonst nbez Muskel-KH Unterschenkel	M65.06	Sehnenscheidenabszeß Unterschenkel
M62.87	Sonst nbez Muskel-KH Knöchel/Fuß	M65.07	Sehnenscheidenabszeß Knöchel/Fuß
M62.88	Sonst nbez Muskel-KH, sonstige Lokalisation	M65.08	Sehnenscheidenabszeß, sonstige Lokalisation
M62.89	Sonst nbez Muskel-KH, nnbez Lokalisationen	M65.09	Sehnenscheidenabszeß, nnbez Lokalisationen
M62.90	Muskel-KH, nnbez, mehrere Lokalisationen	M65.10	Sonst infektiöse (Teno-) Synovitis, mehrere Lok
M62.91	Muskel-KH, nnbez, Schulterregion	M65.11	Sonst infektiöse (Teno-) Synovitis Schulterregion
M62.92	Muskel-KH, nnbez, Oberarm	M65.12	Sonst infektiöse (Teno-) Synovitis Oberarm

M65.13	Sonst infektiöse (Teno-) Synovitis Unterarm	M66.41	Spontanruptur sonstiger Sehnen Schulterregion
M65.14	Sonst infektiöse (Teno-) Synovitis Hand	M66.42	Spontanruptur sonstiger Sehnen Oberarm
M65.15	Sonst infektiöse (Teno-) Synovitis Becken/OS	M66.43	Spontanruptur sonstiger Sehnen Unterarm
M65.16	Sonst infektiöse (Teno-) Synovitis Unterschenkel	M66.44	Spontanruptur sonstiger Sehnen Hand
M65.17	Sonst infektiöse (Teno-) Synovitis Knöchel/Fuß	M66.45	Spontanruptur sonstiger Sehnen Becken/Oberschenkel
M65.18	Sonst infektiöse (Teno-) Synovitis, sonst Lok	M66.46	Spontanruptur sonstiger Sehnen Unterschenkel
M65.19	Sonst infektiöse (Teno-) Synovitis, nnbez Lok	M66.47	Spontanruptur sonstiger Sehnen Knöchel/Fuß
M65.20	Tendinitis calcarea, mehrere Lokalisationen	M66.48	Spontanruptur sonstiger Sehnen, sonstige Lok
M65.22	Tendinitis calcarea Oberarm	M66.49	Spontanruptur sonstiger Sehnen, nnbez Lok
M65.23	Tendinitis calcarea Unterarm	M66.50	Spontanruptur von nnbez Sehnen, mehrere Lok
M65.24	Tendinitis calcarea Hand	M66.51	Spontanruptur von nnbez Sehnen Schulterregion
M65.25	Tendinitis calcarea Beckenregion/Oberschenkel	M66.52	Spontanruptur von nnbez Sehnen Oberarm
M65.26	Tendinitis calcarea Unterschenkel	M66.53	Spontanruptur von nnbez Sehnen Unterarm
M65.27	Tendinitis calcarea Knöchel/Fuß	M66.54	Spontanruptur von nnbez Sehnen Hand
M65.28	Tendinitis calcarea, sonstige Lokalisation	M66.55	Spontanruptur von nnbez Sehnen Becken/Oberschenkel
M65.29	Tendinitis calcarea, nnbez Lokalisationen	M66.56	Spontanruptur von nnbez Sehnen Unterschenkel
M65.3	Schnellender Finger	M66.57	Spontanruptur von nnbez Sehnen Knöchel/Fuß
M65.4	Tendovaginitis stenosans [de Quervain]	M66.58	Spontanruptur von nnbez Sehnen, sonst Lok
M65.80	Sonst Synovitis u Tenosynovitis, mehr Lokalisat	M66.59	Spontanruptur von nnbez Sehnen, nnbez Lok
M65.81	Sonst Synovitis u Tenosynovitis Schulterregion	M67.0	Achillessehnenverkürzung (erworben)
M65.82	Sonst Synovitis u Tenosynovitis Oberarm	M67.10	Sonst Sehnen- (Scheiden-) Kontraktur, mehrere Lok
M65.83	Sonst Synovitis u Tenosynovitis Unterarm	M67.11	Sonst Sehnen- (Scheiden-) Kontraktur Schulterregion
M65.84	Sonst Synovitis u Tenosynovitis Hand	M67.12	Sonst Sehnen- (Scheiden-) Kontraktur Oberarm
M65.85	Sonst Synovitis u Tenosynovitis Becken/OS	M67.13	Sonst Sehnen- (Scheiden-) Kontraktur Unterarm
M65.86	Sonst Synovitis u Tenosynovitis Unterschenkel	M67.14	Sonst Sehnen- (Scheiden-) Kontraktur Hand
M65.87	Sonst Synovitis u Tenosynovitis Knöchel/Fuß	M67.15	Sonst Sehnen- (Scheiden-) Kontraktur Becken/OS
M65.88	Sonst Synovitis u Tenosynovitis, sonst Lok	M67.16	Sonst Sehnen- (Scheiden-) Kontraktur Unterschenkel
M65.89	Sonst Synovitis u Tenosynovitis, nnbez Lok	M67.17	Sonst Sehnen- (Scheiden-) Kontraktur Knöchel/Fuß
M65.90	Synovitis u Tenosynovitis, nnbez, mehrere Lok	M67.18	Sonst Sehnen- (Scheiden-) Kontraktur, sonst Lok
M65.91	Synovitis u Tenosynovitis, nnbez, Schulterregion	M67.19	Sonst Sehnen- (Scheiden-) Kontraktur, nnbez Lok
M65.92	Synovitis u Tenosynovitis, nnbez, Oberarm	M67.20	Hypertrophie Synovialis, ank, mehrere Lok
M65.93	Synovitis u Tenosynovitis, nnbez, Unterarm	M67.21	Hypertrophie Synovialis, ank, Schulterregion
M65.94	Synovitis u Tenosynovitis, nnbez, Hand	M67.22	Hypertrophie Synovialis, ank, Oberarm
M65.95	Synovitis u Tenosynovitis, nnbez, Becken/OS	M67.23	Hypertrophie Synovialis, ank, Unterarm
M65.96	Synovitis u Tenosynovitis, nnbez, Unterschenkel	M67.24	Hypertrophie Synovialis, ank, Hand
M65.97	Synovitis u Tenosynovitis, nnbez, Knöchel/Fuß	M67.25	Hypertrophie Synovialis, aonkl, Becken/Oberschenkel
M65.98	Synovitis u Tenosynovitis, nnbez, sonst Lok	M67.26	Hypertrophie Synovialis, ank, Unterschenkel
M65.99	Synovitis u Tenosynovitis, nnbez, nnbez Lok	M67.27	Hypertrophie Synovialis, ank, Knöchel/Fuß
M66.0	Ruptur einer Poplitealzyste	M67.28	Hypertrophie Synovialis, aonkl, sonst Lok
M66.10	Ruptur Synovialis, mehrere Lokalisationen	M67.29	Hypertrophie Synovialis, ank, nnbez Lok
M66.11	Ruptur Synovialis Schulterregion	M67.30	Transitorische Synovitis, mehrere Lok
M66.12	Ruptur Synovialis Oberarm	M67.31	Transitorische Synovitis Schulterregion
M66.13	Ruptur Synovialis Unterarm	M67.32	Transitorische Synovitis Oberarm
M66.14	Ruptur Synovialis Hand	M67.33	Transitorische Synovitis Unterarm
M66.15	Ruptur Synovialis Beckenregion/Oberschenkel	M67.34	Transitorische Synovitis Hand
M66.16	Ruptur Synovialis Unterschenkel	M67.35	Transitorische Synovitis Beckenregion/Oberschenkel
M66.17	Ruptur Synovialis Knöchel/Fuß	M67.36	Transitorische Synovitis Unterschenkel
M66.18	Ruptur Synovialis, sonstige Lokalisation	M67.37	Transitorische Synovitis Knöchel/Fuß
M66.19	Ruptur Synovialis, nnbez Lokalisationen	M67.38	Transitorische Synovitis, sonstige Lok
M66.20	Spontanruptur von Strecksehnen, mehrere Lok	M67.39	Transitorische Synovitis, nnbez Lokalisationen
M66.21	Spontanruptur von Strecksehnen Schulterregion	M67.40	Ganglion, mehrere Lokalisationen
M66.22	Spontanruptur von Strecksehnen Oberarm	M67.41	Ganglion Schulterregion
M66.23	Spontanruptur von Strecksehnen Unterarm	M67.42	Ganglion Oberarm
M66.24	Spontanruptur von Strecksehnen Hand	M67.43	Ganglion Unterarm
M66.25	Spontanruptur von Strecksehnen Becken/Oberschenkel	M67.44	Ganglion Hand
M66.26	Spontanruptur von Strecksehnen Unterschenkel	M67.45	Ganglion Beckenregion/Oberschenkel
M66.27	Spontanruptur von Strecksehnen Knöchel/Fuß	M67.46	Ganglion Unterschenkel
M66.28	Spontanruptur von Strecksehnen, sonst Lok	M67.47	Ganglion Knöchel/Fuß
M66.29	Spontanruptur von Strecksehnen, nnbez Lok	M67.48	Ganglion, sonstige Lokalisation
M66.30	Spontanruptur von Beugesehnen, mehrere Lok	M67.49	Ganglion, nnbez Lokalisationen
M66.31	Spontanruptur von Beugesehnen Schulterregion	M67.80	Sonst nb KH Synovialis u Sehnen, mehrere Lok
M66.32	Spontanruptur von Beugesehnen Oberarm	M67.81	Sonst nb KH Synovialis u Sehnen Schulterregion
M66.33	Spontanruptur von Beugesehnen Unterarm	M67.82	Sonst nb KH Synovialis u Sehnen Oberarm
M66.34	Spontanruptur von Beugesehnen Hand	M67.83	Sonst nb KH Synovialis u Sehnen Unterarm
M66.35	Spontanruptur von Beugesehnen Becken/Oberschenkel	M67.84	Sonst nb KH Synovialis u Sehnen Hand
M66.36	Spontanruptur von Beugesehnen Unterschenkel	M67.85	Sonst nb KH Synovialis u Sehnen Becken/OS
M66.37	Spontanruptur von Beugesehnen Knöchel/Fuß	M67.86	Sonst nb KH Synovialis u Sehnen Unterschenkel
M66.38	Spontanruptur von Beugesehnen, sonst Lok	M67.87	Sonst nb KH Synovialis u Sehnen Knöchel/Fuß
M66.39	Spontanruptur von Beugesehnen, nnbez Lok	M67.88	Sonst nb KH Synovialis u Sehnen, sonst Lok
M66.40	Spontanruptur sonstiger Sehnen, mehrere Lok	M67.89	Sonst nb KH Synovialis u Sehnen, nnbez Lok

M67.90	KH Synovialis u Sehnen, nnbez, mehrere Lok	M71.39	Sonstige Schleimbeutelzyste, nnbez Lokalisationen
M67.91	KH Synovialis u Sehnen, nnbez, Schulterregion	M71.40	Bursitis calcarea, mehrere Lokalisationen
M67.92	KH Synovialis u Sehnen, nnbez, Oberarm	M71.42	Bursitis calcarea Oberarm
M67.93	KH Synovialis u Sehnen, nnbez, Unterarm	M71.43	Bursitis calcarea Unterarm
M67.94	KH Synovialis u Sehnen, nnbez, Hand	M71.44	Bursitis calcarea Hand
M67.95	KH Synovialis u Sehnen, nnbez, Becken/OS	M71.45	Bursitis calcarea Beckenregion/Oberschenkel
M67.96	KH Synovialis u Sehnen, nnbez, Unterschenkel	M71.46	Bursitis calcarea Unterschenkel
M67.97	KH Synovialis u Sehnen, nnbez, Knöchel/Fuß	M71.47	Bursitis calcarea Knöchel/Fuß
M67.98	KH Synovialis u Sehnen, nnbez, sonst Lok	M71.48	Bursitis calcarea, sonstige Lokalisation
M67.99	KH Synovialis u Sehnen, nnbez, nnbez Lok	M71.49	Bursitis calcarea, nnbez Lokalisationen
M68.00	Synovitis u Tenosynovitis b aokl bakt KH, mehrere Lok	M71.50	Sonstige Bursitis, ank, mehrere Lokalisationen
M68.01	Synovitis u Tenosynovitis b aokl bakt KH, Schulterregion	M71.52	Sonstige Bursitis, ank, Oberarm
M68.02	Synovitis u Tenosynovitis b aokl bakt KH, Oberarm	M71.53	Sonstige Bursitis, ank, Unterarm
M68.03	Synovitis u Tenosynovitis b aokl bakt KH, Unterarm	M71.54	Sonstige Bursitis, ank, Hand
M68.04	Synovitis u Tenosynovitis b aokl bakt KH, Hand	M71.55	Sonstige Bursitis, ank, Beckenregion/Oberschenkel
M68.05	Synovitis u Tenosynovitis b aokl bakt KH, Becken/OS	M71.56	Sonstige Bursitis, ank, Unterschenkel
M68.06	Synovitis u Tenosynovitis b aokl bakt KH, Unterschenkel	M71.57	Sonstige Bursitis, ank, Knöchel/Fuß
M68.07	Synovitis u Tenosynovitis b aokl bakt KH, Knöchel/Fuß	M71.58	Sonstige Bursitis, ank, sonstige Lokalisation
M68.08	Synovitis u Tenosynovitis b aokl bakt KH, sonst Lok	M71.59	Sonstige Bursitis, ank, nnbez Lokalisationen
M68.09	Synovitis u Tenosynovitis b aokl bakt KH, nnbez Lok	M71.80	Sonstige nb Bursopathien, mehrere Lokalisationen
M68.80	Sonst KH Synovialis u Sehnen b aokl KH, mehrere Lok	M71.81	Sonstige nb Bursopathien Schulterregion
M68.81	Sonst KH Synovialis u Sehnen b aokl KH, Schulterregion	M71.82	Sonstige nb Bursopathien Oberarm
M68.82	Sonst KH Synovialis u Sehnen b aokl KH, Oberarm	M71.83	Sonstige nb Bursopathien Unterarm
M68.83	Sonst KH Synovialis u Sehnen b aokl KH, Unterarm	M71.84	Sonstige nb Bursopathien Hand
M68.84	Sonst KH Synovialis u Sehnen b aokl KH, Hand	M71.85	Sonstige nb Bursopathien Becken/Oberschenkel
M68.85	Sonst KH Synovialis u Sehnen b aokl KH, Becken/OS	M71.86	Sonstige nb Bursopathien Unterschenkel
M68.86	Sonst KH Synovialis u Sehnen b aokl KH, Unterschenkel	M71.87	Sonstige nb Bursopathien Knöchel/Fuß
M68.87	Sonst KH Synovialis u Sehnen b aokl KH, Knöchel/Fuß	M71.88	Sonstige nb Bursopathien, sonstige Lok
M68.88	Sonst KH Synovialis u Sehnen b aokl KH, sonst Lok	M71.89	Sonstige nb Bursopathien, nnbez Lokalisationen
M68.89	Sonst KH Synovialis u Sehnen b aokl KH, nnbez Lok	M71.90	Bursopathie, nnbez, mehrere Lokalisationen
M70.0	Chron Tenosynovitis crepitans Hand u Handgelenk	M71.91	Bursopathie, nnbez, Schulterregion
M70.1	Bursitis im Bereich Hand	M71.92	Bursopathie, nnbez, Oberarm
M70.2	Bursitis olecrani	M71.93	Bursopathie, nnbez, Unterarm
M70.3	Sonstige Bursitis im Bereich Ellenbogen	M71.94	Bursopathie, nnbez, Hand
M70.4	Bursitis praepatellaris	M71.95	Bursopathie, nnbez, Beckenregion/Oberschenkel
M70.5	Sonstige Bursitis im Bereich Knie	M71.96	Bursopathie, nnbez, Unterschenkel
M70.6	Bursitis trochanterica	M71.97	Bursopathie, nnbez, Knöchel/Fuß
M70.7	Sonstige Bursitis im Bereich Hüfte	M71.98	Bursopathie, nnbez, sonstige Lokalisation
M70.8	Sonst KH WTgew d Beanspruchung/Überbeanspr/Druck	M71.99	Bursopathie, nnbez, nnbez Lokalisationen
M70.9	Nnbez KH WTgew d Beanspruchung/Überbeanspr/Druck	M72.0	Fibromatose Palmarfaszie [Dupuytren-Kontraktur]
M71.00	Schleimbeutelabszeß, mehrere Lokalisationen	M72.1	Fingerknöchelpolster [Knuckle pads]
M71.01	Schleimbeutelabszeß Schulterregion	M72.2	Fibromatose Plantarfaszie [Ledderhose-Kontraktur]
M71.02	Schleimbeutelabszeß Oberarm	M72.40	Pseudosarkomatöse Fibromatose, mehrere Lok
M71.03	Schleimbeutelabszeß Unterarm	M72.41	Pseudosarkomatöse Fibromatose Schulterregion
M71.04	Schleimbeutelabszeß Hand	M72.42	Pseudosarkomatöse Fibromatose Oberarm
M71.05	Schleimbeutelabszeß Beckenregion/Oberschenkel	M72.43	Pseudosarkomatöse Fibromatose Unterarm
M71.06	Schleimbeutelabszeß Unterschenkel	M72.44	Pseudosarkomatöse Fibromatose Hand
M71.07	Schleimbeutelabszeß Knöchel/Fuß	M72.45	Pseudosarkomatöse Fibromatose Becken/OS
M71.08	Schleimbeutelabszeß, sonstige Lokalisation	M72.46	Pseudosarkomatöse Fibromatose Unterschenkel
M71.09	Schleimbeutelabszeß, nnbez Lokalisationen	M72.47	Pseudosarkomatöse Fibromatose Knöchel/Fuß
M71.10	Sonstige infektiöse Bursitis, mehrere Lok	M72.48	Pseudosarkomatöse Fibromatose, sonst Lok
M71.11	Sonstige infektiöse Bursitis Schulterregion	M72.49	Pseudosarkomatöse Fibromatose, nnbez Lok
M71.12	Sonstige infektiöse Bursitis Oberarm	M72.60	Nekrotis Fasziiitis, Mehr Lok
M71.13	Sonstige infektiöse Bursitis Unterarm	M72.61	Nekrotis Fasziiitis, Schulterreg
M71.14	Sonstige infektiöse Bursitis Hand	M72.62	Nekrotis Fasziiitis, Oberarm
M71.15	Sonstige infektiöse Bursitis Beckenregion/OS	M72.63	Nekrotis Fasziiitis, Unterarm
M71.16	Sonstige infektiöse Bursitis Unterschenkel	M72.64	Nekrotis Fasziiitis, Hand
M71.17	Sonstige infektiöse Bursitis Knöchel/Fuß	M72.65	Nekrotis Fasziiitis, Beckenreg/OS
M71.18	Sonstige infektiöse Bursitis, sonstige Lok	M72.66	Nekrotis Fasziiitis, Unterschenkel
M71.19	Sonstige infektiöse Bursitis, nnbez Lok	M72.67	Nekrotis Fasziiitis, Knöchel/Fuß
M71.2	Synovialzyste im Bereich Kniekehle [Baker-Zyste]	M72.68	Nekrotis Fasziiitis, Sonstige
M71.30	Sonstige Schleimbeutelzyste, mehrere Lokalisationen	M72.69	Nekrotis Fasziiitis, Lok nnb
M71.31	Sonstige Schleimbeutelzyste Schulterregion	M72.80	Sonstige Fibromatosen, mehrere Lokalisationen
M71.32	Sonstige Schleimbeutelzyste Oberarm	M72.81	Sonstige Fibromatosen Schulterregion
M71.33	Sonstige Schleimbeutelzyste Unterarm	M72.82	Sonstige Fibromatosen Oberarm
M71.34	Sonstige Schleimbeutelzyste Hand	M72.83	Sonstige Fibromatosen Unterarm
M71.35	Sonstige Schleimbeutelzyste Becken/Oberschenkel	M72.84	Sonstige Fibromatosen Hand
M71.36	Sonstige Schleimbeutelzyste Unterschenkel	M72.85	Sonstige Fibromatosen Beckenregion/OS
M71.37	Sonstige Schleimbeutelzyste Knöchel/Fuß	M72.86	Sonstige Fibromatosen Unterschenkel
M71.38	Sonstige Schleimbeutelzyste, sonstige Lok	M72.87	Sonstige Fibromatosen Knöchel/Fuß

M72.88	Sonstige Fibromatosen, sonstige Lokalisation	M79.02	Rheumatismus, nnbez, Oberarm
M72.89	Sonstige Fibromatosen, nnbez Lokalisationen	M79.03	Rheumatismus, nnbez, Unterarm
M72.90	Fibromatose, nnbez, mehrere Lokalisationen	M79.04	Rheumatismus, nnbez, Hand
M72.91	Fibromatose, nnbez, Schulterregion	M79.05	Rheumatismus, nnbez, Beckenregion/Oberschenkel
M72.92	Fibromatose, nnbez, Oberarm	M79.06	Rheumatismus, nnbez, Unterschenkel
M72.93	Fibromatose, nnbez, Unterarm	M79.07	Rheumatismus, nnbez, Knöchel/Fuß
M72.94	Fibromatose, nnbez, Hand	M79.08	Rheumatismus, nnbez, sonstige Lokalisation
M72.95	Fibromatose, nnbez, Beckenregion/OS	M79.09	Rheumatismus, nnbez, nnbez Lokalisationen
M72.96	Fibromatose, nnbez, Unterschenkel	M79.10	Myalgie, mehrere Lokalisationen
M72.97	Fibromatose, nnbez, Knöchel/Fuß	M79.11	Myalgie Schulterregion
M72.98	Fibromatose, nnbez, sonstige Lokalisation	M79.12	Myalgie Oberarm
M72.99	Fibromatose, nnbez, nnbez Lokalisationen	M79.13	Myalgie Unterarm
M73.00	Bursitis gonorrhoea, mehrere Lokalisationen	M79.14	Myalgie Hand
M73.01	Bursitis gonorrhoea Schulterregion	M79.15	Myalgie Beckenregion/Oberschenkel
M73.02	Bursitis gonorrhoea Oberarm	M79.16	Myalgie Unterschenkel
M73.03	Bursitis gonorrhoea Unterarm	M79.17	Myalgie Knöchel/Fuß
M73.04	Bursitis gonorrhoea Hand	M79.18	Myalgie, sonstige Lokalisation
M73.05	Bursitis gonorrhoea Beckenregion/Oberschenkel	M79.19	Myalgie, nnbez Lokalisationen
M73.06	Bursitis gonorrhoea Unterschenkel	M79.46	Hypertroph Corpus adip [Hoffa-Kastert-Synd] UntSchenkel
M73.07	Bursitis gonorrhoea Knöchel/Fuß	M79.50	Verbliebener Fremdkörper im WeichteilGew, mehr Lok
M73.08	Bursitis gonorrhoea, sonstige Lokalisation	M79.51	Verbliebener Fremdkörper im WTGew Schulterregion
M73.09	Bursitis gonorrhoea, nnbez Lokalisationen	M79.52	Verbliebener Fremdkörper im WeichteilGew Oberarm
M73.10	Bursitis syphilitica, mehrere Lokalisationen	M79.53	Verbliebener Fremdkörper im WeichteilGew Unterarm
M73.11	Bursitis syphilitica Schulterregion	M79.54	Verbliebener Fremdkörper im WeichteilGew Hand
M73.12	Bursitis syphilitica Oberarm	M79.55	Verbliebener Fremdkörper im WeichteilGew Becken/OS
M73.13	Bursitis syphilitica Unterarm	M79.56	Verbliebener Fremdkörper im Weichteilgewebe US
M73.14	Bursitis syphilitica Hand	M79.57	Verblieb Fremdkörper im WeichteilGew Knöchel/Fuß
M73.15	Bursitis syphilitica Beckenregion/Oberschenkel	M79.58	Verbliebener Fremdkörper im WeichteilGew, sonst Lok
M73.16	Bursitis syphilitica Unterschenkel	M79.59	Verbliebener Fremdkörper im WeichteilGew, nnbez Lok
M73.17	Bursitis syphilitica Knöchel/Fuß	M79.60	Schmerzen Extremitäten, mehrere Lok
M73.18	Bursitis syphilitica, sonstige Lokalisation	M79.61	Schmerzen Schulterregion
M73.19	Bursitis syphilitica, nnbez Lokalisationen	M79.62	Schmerzen Oberarm
M73.80	Sonst KH Weichteilgew b so aokl KH, mehrere Lok	M79.63	Schmerzen Unterarm
M73.81	Sonst KH Weichteilgew b so aokl KH, Schulterregion	M79.64	Schmerzen Hand
M73.82	Sonst KH Weichteilgew b so aokl KH, Oberarm	M79.65	Schmerzen Beckenregion/Oberschenkel
M73.83	Sonst KH Weichteilgew b so aokl KH, Unterarm	M79.66	Schmerzen Unterschenkel
M73.84	Sonst KH Weichteilgew b so aokl KH, Hand	M79.67	Schmerzen Knöchel/Fuß
M73.85	Sonst KH Weichteilgew b so aokl KH Becken/OS	M79.69	Schmerzen Extremitäten, nnbez Lok
M73.86	Sonst KH Weichteilgew b so aokl KH, Unterschenkel	M79.70	Fibromyalgie: Mehrere Lokalisationen
M73.87	Sonst KH Weichteilgew b so aokl KH, Knöchel/Fuß	M79.80	Sonst nb KH Weichteilgewebe, mehrere Lok
M73.88	Sonst KH Weichteilgew b so aokl KH, sonst Lok	M79.81	Sonst nb KH Weichteilgewebe Schulterregion
M73.89	Sonst KH Weichteilgew b so aokl KH, nnezb Lok	M79.82	Sonst nb KH Weichteilgewebe Oberarm
M75.0	Adhäsive Entzündung Schultergelenkkapsel	M79.83	Sonst nb KH Weichteilgewebe Unterarm
M75.1	Läsionen Rotatorenmanschette	M79.84	Sonst nb KH Weichteilgewebe Hand
M75.2	Tendinitis M. biceps brachii	M79.85	Sonst nb KH Weichteilgewebe Becken/OS
M75.3	Tendinitis calcarea im Schulterbereich	M79.86	Sonst nb KH Weichteilgewebe Unterschenkel
M75.4	Impingement-Syndrom Schulter	M79.87	Sonst nb KH Weichteilgewebe Knöchel/Fuß
M75.5	Bursitis im Schulterbereich	M79.88	Sonst nb KH Weichteilgewebe, sonst Lok
M75.8	Sonstige Schulterläsionen	M79.89	Sonst nb KH Weichteilgewebe, nnbez Lok
M75.9	Schulterläsion, nnbez	M79.90	KH Weichteilgewebe, nnb, mehrere Lok
M76.0	Tendinitis Glutäus-Sehne(n)	M79.91	KH Weichteilgewebe, nnb, Schulterregion
M76.1	Tendinitis Iliopsoas-Sehne	M79.92	KH Weichteilgewebe, nnb, Oberarm
M76.2	Knochensporn am Darmbeinkamm	M79.93	KH Weichteilgewebe, nnb, Unterarm
M76.3	Tractus-iliotibialis-Synd	M79.94	KH Weichteilgewebe, nnb, Hand
M76.4	Bursitis Bereich Lig collaterale tibiale [Stieda-Pellegrini]	M79.95	KH Weichteilgewebe, nnb, Becken/Oberschenkel
M76.5	Tendinitis Patellarsehne	M79.96	KH Weichteilgewebe, nnb, Unterschenkel
M76.6	Tendinitis Achillessehne	M79.97	KH Weichteilgewebe, nnb, Knöchel/Fuß
M76.7	Tendinitis Peronäussehne(n)	M79.98	KH Weichteilgewebe, nnb, sonst Lok
M76.8	Sonst Enthesopathien unt Extremität Ausnahme Fuß	M79.99	KH Weichteilgewebe, nnb, nnb Lokalisationen
M76.9	Enthesopathie untere Extremität, nnbez	M80.00	Postmenop Osteoporose m path Fraktur, mehr Lok
M77.0	Epicondylitis ulnaris humeri	M80.01	Postmenop Osteoporose m path Fx Schulterregion
M77.1	Epicondylitis radialis humeri	M80.02	Postmenop Osteoporose m path Fx Oberarm
M77.2	Periarthritis im Bereich Handgelenk	M80.03	Postmenop Osteoporose m path Fx Unterarm
M77.3	Kalkaneussporn	M80.04	Postmenop Osteoporose m path Fx Hand
M77.4	Metatarsalgie	M80.05	Postmenop Osteoporose m path Fx Becken/OS
M77.5	Sonstige Enthesopathie Fuß	M80.06	Postmenop Osteoporose m path Fx Unterschenkel
M77.8	Sonstige Enthesopathien, ank	M80.07	Postmenop Osteoporose m path Fx Knöchel/Fuß
M77.9	Enthesopathie, nnbez	M80.08	Postmenop Osteoporose m path Fx, sonst Lok
M79.00	Rheumatismus, nnbez, mehrere Lokalisationen	M80.09	Postmenop Osteoporose m path Fx, nnbezLok
M79.01	Rheumatismus, nnbez, Schulterregion	M80.10	Osteoporose m path Fx nach Ovarrektomie, mehr Lok

M80.11	Osteoporose m path Fx nach Ovarekt, Schulterregion	M81.01	Postmenopausale Osteoporose Schulterregion
M80.12	Osteoporose m path Fx nach Ovarekt, Oberarm	M81.02	Postmenopausale Osteoporose Oberarm
M80.13	Osteoporose m path Fx nach Ovarekt, Unterarm	M81.03	Postmenopausale Osteoporose Unterarm
M80.14	Osteoporose m path Fx nach Ovarekt, Hand	M81.04	Postmenopausale Osteoporose Hand
M80.15	Osteoporose m path Fx nach Ovarekt, Beckenreg/OS	M81.05	Postmenopausale Osteoporose Becken/OS
M80.16	Osteoporose m path Fx nach Ovarekt, Unterschenkel	M81.06	Postmenopausale Osteoporose Unterschenkel
M80.17	Osteoporose m path Fx nach Ovarekt, Knöchel/Fuß	M81.07	Postmenopausale Osteoporose Knöchel/Fuß
M80.18	Osteoporose m path Fx nach Ovarekt, sonst Lok	M81.08	Postmenopausale Osteoporose, sonst Lok
M80.19	Osteoporose m path Fx nach Ovarekt, nnbez Lok	M81.09	Postmenopausale Osteoporose, nnbez Lok
M80.20	Inaktivitätsosteoporose m path Fraktur, mehr Lok	M81.10	Osteoporose nach Ovarektomie, mehrere Lok
M80.21	Inaktivitätsosteoporose m path Fx Schulterregion	M81.11	Osteoporose nach Ovarektomie, Schulterregion
M80.22	Inaktivitätsosteoporose m path Fx Oberarm	M81.12	Osteoporose nach Ovarektomie, Oberarm
M80.23	Inaktivitätsosteoporose m path Fx Unterarm	M81.13	Osteoporose nach Ovarektomie, Unterarm
M80.24	Inaktivitätsosteoporose m path Fx Hand	M81.14	Osteoporose nach Ovarektomie, Hand
M80.25	Inaktivitätsosteoporose m path Fx Becken/OS	M81.15	Osteoporose nach Ovarektomie, Becken/OS
M80.26	Inaktivitätsosteoporose m path Fx Unterschenkel	M81.16	Osteoporose nach Ovarektomie, Unterschenkel
M80.27	Inaktivitätsosteoporose m path Fx Knöchel/Fuß	M81.17	Osteoporose nach Ovarektomie, Knöchel/Fuß
M80.28	Inaktivitätsosteoporose m path Fx, sonst Lok	M81.18	Osteoporose nach Ovarektomie, sonst Lokalisation
M80.29	Inaktivitätsosteoporose m path Fx, nnbez Lok	M81.19	Osteoporose nach Ovarektomie, nnbez Lok
M80.30	Osteoporose m path Fx d Malabs n chir Eingr, mehr Lok	M81.20	Inaktivitätsosteoporose, mehrere Lok
M80.31	Osteoporose m path Fx d Malabs n chir Eingr, Schulterreg	M81.21	Inaktivitätsosteoporose Schulterregion
M80.32	Osteoporose m path Fx d Malabs n chir Eingr, Oberarm	M81.22	Inaktivitätsosteoporose Oberarm
M80.33	Osteoporose m path Fx d Malabs n chir Eingr, Unterarm	M81.23	Inaktivitätsosteoporose Unterarm
M80.34	Osteoporose m path Fx d Malabs n chir Eingr, Hand	M81.24	Inaktivitätsosteoporose Hand
M80.35	Osteoporose m path Fx d Malabs n chir Eingr, BeReg/OS	M81.25	Inaktivitätsosteoporose Beckenregion/Oberschenkel
M80.36	Osteoporose m path Fx d Malabs n chir Eingr, US	M81.26	Inaktivitätsosteoporose Unterschenkel
M80.37	Osteoporose m path Fx d Malabs n chir Eingr, Knöch/Fuß	M81.27	Inaktivitätsosteoporose Knöchel/Fuß
M80.38	Osteoporose m path Fx d Malabs n chir Eingr, sonst Lok	M81.28	Inaktivitätsosteoporose, sonstige Lokalisation
M80.39	Osteoporose m path Fx d Malabs n chir Eingr, nnbez Lok	M81.29	Inaktivitätsosteoporose, nnbez Lokalisationen
M80.40	AM-induz Osteoporose m path Fx, mehrere Lok	M81.30	Osteoporose infolge Malabs nach chir Eingr, mehrere Lok
M80.41	AM-induz Osteoporose m path Fx Schulterregion	M81.31	Osteoporose infolge Malabs nach chir Eingr, Schulterreg
M80.42	AM-induz Osteoporose m path Fx Oberarm	M81.32	Osteoporose infolge Malabs nach chir Eingr, Oberarm
M80.43	AM-induz Osteoporose m path Fx Unterarm	M81.33	Osteoporose infolge Malabs nach chir Eingr, Unterarm
M80.44	AM-induz Osteoporose m path Fx Hand	M81.34	Osteoporose infolge Malabs nach chir Eingr, Hand
M80.45	AM-induz Osteoporose m path Fx Becken/OS	M81.35	Osteoporose infolge Malabs nach chir Eingr, BeReg/OS
M80.46	AM-induz Osteoporose m path Fx Unterschenkel	M81.36	Osteoporose infolge Malabs nach chir Eingr, US
M80.47	AM-induz Osteoporose m path Fx Knöchel/Fuß	M81.37	Osteoporose infolge Malabs nach chir Eingr, Knöchel/Fuß
M80.48	AM-induz Osteoporose m path Fx, sonst Lok	M81.38	Osteoporose infolge Malabs nach chir Eingr, sonst Lok
M80.49	AM-induz Osteoporose m path Fx, nnbez Lok	M81.39	Osteoporose infolge Malabs nach chir Eingr, nnbez Lok
M80.50	Idiopath Osteoporose m path Fx, mehrere Lok	M81.40	AM-induz Osteoporose, mehrere Lok
M80.51	Idiopath Osteoporose m path Fx Schulterregion	M81.41	AM-induz Osteoporose Schulterregion
M80.52	Idiopath Osteoporose m path Fx Oberarm	M81.42	AM-induz Osteoporose Oberarm
M80.53	Idiopath Osteoporose m path Fx Unterarm	M81.43	AM-induz Osteoporose Unterarm
M80.54	Idiopath Osteoporose m path Fx Hand	M81.44	AM-induz Osteoporose Hand
M80.55	Idiopath Osteoporose m path Fx Becken/OS	M81.45	AM-induz Osteoporose Beckenregion/Oberschenkel
M80.56	Idiopath Osteoporose m path Fx Unterschenkel	M81.46	AM-induz Osteoporose Unterschenkel
M80.57	Idiopath Osteoporose m path Fx Knöchel/Fuß	M81.47	AM-induz Osteoporose Knöchel/Fuß
M80.58	Idiopath Osteoporose m path Fx, sonst Lok	M81.48	AM-induz Osteoporose, sonst Lok
M80.59	Idiopath Osteoporose m path Fx, nnbez Lok	M81.49	Arzneimittelinduzierte Osteoporose, nnbez Lok
M80.80	Sonst Osteoporose m path Fx, mehrere Lok	M81.50	Idiopathische Osteoporose, mehrere Lok
M80.81	Sonst Osteoporose m path Fx Schulterregion	M81.51	Idiopathische Osteoporose Schulterregion
M80.82	Sonst Osteoporose m path Fx Oberarm	M81.52	Idiopathische Osteoporose Oberarm
M80.83	Sonst Osteoporose m path Fx Unterarm	M81.53	Idiopathische Osteoporose Unterarm
M80.84	Sonst Osteoporose m path Fx Hand	M81.54	Idiopathische Osteoporose Hand
M80.85	Sonst Osteoporose m path Fx Becken/OS	M81.55	Idiopathische Osteoporose Becken/Oberschenkel
M80.86	Sonst Osteoporose m path Fx Unterschenkel	M81.56	Idiopathische Osteoporose Unterschenkel
M80.87	Sonst Osteoporose m path Fx Knöchel/Fuß	M81.57	Idiopathische Osteoporose Knöchel/Fuß
M80.88	Sonst Osteoporose m path Fx, sonst Lok	M81.58	Idiopathische Osteoporose, sonstige Lok
M80.89	Sonst Osteoporose m path Fx, nnbez Lok	M81.59	Idiopathische Osteoporose, nnbez Lokalisationen
M80.90	Nnb Osteoporose m path Fx, mehrere Lok	M81.60	Lokalisierte Osteoporose [Lequesne], mehrere Lok
M80.91	Nnb Osteoporose m path Fx Schulterregion	M81.61	Lokalisierte Osteoporose [Lequesne], Schulterregion
M80.92	Nnb Osteoporose m path Fx Oberarm	M81.62	Lokalisierte Osteoporose [Lequesne], Oberarm
M80.93	Nnb Osteoporose m path Fx Unterarm	M81.63	Lokalisierte Osteoporose [Lequesne], Unterarm
M80.94	Nnb Osteoporose m path Fx Hand	M81.64	Lokalisierte Osteoporose [Lequesne], Hand
M80.95	Nnb Osteoporose m path Fx Becken/OS	M81.65	Lokalisierte Osteoporose [Lequesne], Becken/OS
M80.96	Nnb Osteoporose m path Fx Unterschenkel	M81.66	Lokalisierte Osteoporose [Lequesne], Unterschenkel
M80.97	Nnb Osteoporose m path Fx Knöchel/Fuß	M81.67	Lokalisierte Osteoporose [Lequesne], Knöchel/Fuß
M80.98	Nnb Osteoporose m path Fx, sonst Lok	M81.68	Lokalisierte Osteoporose [Lequesne], sonst Lok
M80.99	Nnb Osteoporose m path Fx, nnbez Lok	M81.69	Lokalisierte Osteoporose [Lequesne], nnbez Lok
M81.00	Postmenopausale Osteoporose, mehrere Lok	M81.80	Sonstige Osteoporose, mehrere Lokalisationen

M81.81	Sonstige Osteoporose Schulterregion	M83.21	Osteomalazie ErwAlter d Malabs, Schulterregion
M81.82	Sonstige Osteoporose Oberarm	M83.22	Osteomalazie ErwAlter d Malabs, Oberarm
M81.83	Sonstige Osteoporose Unterarm	M83.23	Osteomalazie ErwAlter d Malabs, Unterarm
M81.84	Sonstige Osteoporose Hand	M83.24	Osteomalazie ErwAlter d Malabs, Hand
M81.85	Sonstige Osteoporose Beckenregion/OS	M83.25	Osteomalazie ErwAlter d Malabs, Becken/OS
M81.86	Sonstige Osteoporose Unterschenkel	M83.26	Osteomalazie ErwAlter d Malabs, Unterschenkel
M81.87	Sonstige Osteoporose Knöchel/Fuß	M83.27	Osteomalazie ErwAlter d Malabs, Knöchel/Fuß
M81.88	Sonstige Osteoporose, sonstige Lokalisation	M83.28	Osteomalazie ErwAlter d Malabs, sonst Lok
M81.89	Sonstige Osteoporose, nnbez Lokalisationen	M83.29	Osteomalazie ErwAlter d Malabs, nnbez Lok
M81.90	Osteoporose, nnbez, mehrere Lokalisationen	M83.30	Osteomalazie ErwAlter d Fehl-/Mangelernähr, mehr Lok
M81.91	Osteoporose, nnbez, Schulterregion	M83.31	Osteomalazie ErwAlter d Fehl-/Mangelernähr, Schulterreg
M81.92	Osteoporose, nnbez, Oberarm	M83.32	Osteomalazie ErwAlter d Fehl-/Mangelernähr, Oberarm
M81.93	Osteoporose, nnbez, Unterarm	M83.33	Osteomalazie ErwAlter d Fehl-/Mangelernähr, Unterarm
M81.94	Osteoporose, nnbez, Hand	M83.34	Osteomalazie ErwAlter d Fehl-/Mangelernähr, Hand
M81.95	Osteoporose, nnbez, Beckenregion/Oberschenkel	M83.35	Osteomalazie ErwAlter d Fehl-/Mangelernähr, BeReg/OS
M81.96	Osteoporose, nnbez, Unterschenkel	M83.36	Osteomalazie ErwAlter d Fehl-/Mangelernähr, US
M81.97	Osteoporose, nnbez, Knöchel/Fuß	M83.37	Osteomalazie ErwAlter d Fehl-/Mangelernähr, Knöchel/Fuß
M81.98	Osteoporose, nnbez, sonstige Lokalisation	M83.38	Osteomalazie ErwAlter d Fehl-/Mangelernähr, so Lok
M81.99	Osteoporose, nnbez, nnbez Lokalisationen	M83.39	Osteomalazie ErwAlter d Fehl-/Mangelernähr, nnb Lok
M82.00	Osteoporose b Plasmozytom, mehrere Lok	M83.40	Aluminiumosteopathie, mehrere Lokalisationen
M82.01	Osteoporose b Plasmozytom, Schulterregion	M83.41	Aluminiumosteopathie Schulterregion
M82.02	Osteoporose b Plasmozytom, Oberarm	M83.42	Aluminiumosteopathie Oberarm
M82.03	Osteoporose b Plasmozytom, Unterarm	M83.43	Aluminiumosteopathie Unterarm
M82.04	Osteoporose b Plasmozytom, Hand	M83.44	Aluminiumosteopathie Hand
M82.05	Osteoporose b Plasmozytom, Becken/OS	M83.45	Aluminiumosteopathie Beckenregion/Oberschenkel
M82.06	Osteoporose b Plasmozytom, Unterschenkel	M83.46	Aluminiumosteopathie Unterschenkel
M82.07	Osteoporose b Plasmozytom, Knöchel/Fuß	M83.47	Aluminiumosteopathie Knöchel/Fuß
M82.08	Osteoporose b Plasmozytom, sonst Lokalisation	M83.48	Aluminiumosteopathie, sonstige Lokalisation
M82.09	Osteoporose b Plasmozytom, nnb Lokalisationen	M83.49	Aluminiumosteopathie, nnbez Lokalisationen
M82.10	Osteoporose b endokrinen Stör, mehrere Lok	M83.50	Sonst AM-induz Osteomalazie b Erw, mehrere Lok
M82.11	Osteoporose b endokrinen Stör, Schulterregion	M83.51	Sonst AM-induz Osteomalazie b Erw, Schulterregion
M82.12	Osteoporose b endokrinen Störungen, Oberarm	M83.52	Sonst AM-induz Osteomalazie b Erw, Oberarm
M82.13	Osteoporose b endokrinen Störungen, Unterarm	M83.53	Sonst AM-induz Osteomalazie b Erw, Unterarm
M82.14	Osteoporose b endokrinen Störungen, Hand	M83.54	Sonst AM-induz Osteomalazie b Erw, Hand
M82.15	Osteoporose b endokrinen Stör, Becken/Oberschenkel	M83.55	Sonst AM-induz Osteomalazie b Erw, Beckenreg/OS
M82.16	Osteoporose b endokrinen Stör, Unterschenkel	M83.56	Sonst AM-induz Osteomalazie b Erw, Unterschenkel
M82.17	Osteoporose b endokrinen Stör, Knöchel/Fuß	M83.57	Sonst AM-induz Osteomalazie b Erw, Knöchel/Fuß
M82.18	Osteoporose b endokrinen Stör, sonst Lok	M83.58	Sonst AM-induz Osteomalazie b Erw, so Lok
M82.19	Osteoporose b endokrinen Stör, nnbez Lok	M83.59	Sonst AM-induz Osteomalazie b Erw, nnbez Lok
M82.80	Osteoporose b sonst aokl KH, mehrere Lok	M83.80	Sonst Osteomalazie im ErwAlter, mehrere Lok
M82.81	Osteoporose b sonst aokl KH, Schulterregion	M83.81	Sonst Osteomalazie im ErwAlter, Schulterregion
M82.82	Osteoporose b sonst aokl KH, Oberarm	M83.82	Sonst Osteomalazie im ErwAlter, Oberarm
M82.83	Osteoporose b sonst aokl KH, Unterarm	M83.83	Sonst Osteomalazie im ErwAlter, Unterarm
M82.84	Osteoporose b sonst aokl KH, Hand	M83.84	Sonst Osteomalazie im ErwAlter, Hand
M82.85	Osteoporose b sonst aokl KH, Becken/Oberschenkel	M83.85	Sonst Osteomalazie im ErwAlter, Becken/OS
M82.86	Osteoporose b sonst aokl KH, Unterschenkel	M83.86	Sonst Osteomalazie im ErwAlter, Unterschenkel
M82.87	Osteoporose b sonst aokl KH, Knöchel /Fuß	M83.87	Sonst Osteomalazie im ErwAlter, Knöchel/Fuß
M82.88	Osteoporose b sonst aokl KH, sonst Lok	M83.88	Sonst Osteomalazie im ErwAlter, sonst Lok
M82.89	Osteoporose b sonst aokl KH, nnbez Lok	M83.89	Sonst Osteomalazie im ErwAlter, nnbez Lok
M83.00	Osteomalazie im Wochenbett, mehrere Lok	M83.90	Osteomalazie im ErwAlter, nnb, mehrere Lok
M83.01	Osteomalazie im Wochenbett, Schulterregion	M83.91	Osteomalazie im ErwAlter, nnb, Schulterregion
M83.02	Osteomalazie im Wochenbett, Oberarm	M83.92	Osteomalazie im ErwAlter, nnb, Oberarm
M83.03	Osteomalazie im Wochenbett, Unterarm	M83.93	Osteomalazie im ErwAlter, nnb, Unterarm
M83.04	Osteomalazie im Wochenbett, Hand	M83.94	Osteomalazie im ErwAlter, nnb, Hand
M83.05	Osteomalazie im Wochenbett, Becken/Oberschenkel	M83.95	Osteomalazie im ErwAlter, nnb, Becken/Oberschenkel
M83.06	Osteomalazie im Wochenbett, Unterschenkel	M83.96	Osteomalazie im ErwAlter, nnb, Unterschenkel
M83.07	Osteomalazie im Wochenbett, Knöchel/Fuß	M83.97	Osteomalazie im ErwAlter, nnb, Knöchel/Fuß
M83.08	Osteomalazie im Wochenbett, sonst Lokalisation	M83.98	Osteomalazie im ErwAlter, nnb, sonst Lok
M83.09	Osteomalazie im Wochenbett, nnb Lokalisationen	M83.99	Osteomalazie im ErwAlter, nnb, nnb Lok
M83.10	Senile Osteomalazie, mehrere Lokalisationen	M84.00	Frakturheilung in Fehlstellung, mehrere Lok
M83.11	Senile Osteomalazie Schulterregion	M84.01	Frakturheilung in Fehlstellung Schulterregion
M83.12	Senile Osteomalazie Oberarm	M84.02	Frakturheilung in Fehlstellung Oberarm
M83.13	Senile Osteomalazie Unterarm	M84.03	Frakturheilung in Fehlstellung Unterarm
M83.14	Senile Osteomalazie Hand	M84.04	Frakturheilung in Fehlstellung Hand
M83.15	Senile Osteomalazie Beckenregion/Oberschenkel	M84.05	Frakturheilung in Fehlstellung Becken/Oberschenkel
M83.16	Senile Osteomalazie Unterschenkel	M84.06	Frakturheilung in Fehlstellung Unterschenkel
M83.17	Senile Osteomalazie Knöchel/Fuß	M84.07	Frakturheilung in Fehlstellung Knöchel/Fuß
M83.18	Senile Osteomalazie, sonstige Lokalisation	M84.08	Frakturheilung in Fehlstellung, sonst Lok
M83.19	Senile Osteomalazie, nnbez Lokalisationen	M84.09	Frakturheilung in Fehlstellung, nnbez Lok
M83.20	Osteomalazie ErwAlter d Malabs, mehrere Lok	M84.10	Nichtvereinigung Frakturenden [Pseudarthr], mehrere Lok



M84.11	Nichtvereinigung Frakturenden [Pseudarthr] Schulterreg	M85.11	Skelettfluorose Schulterregion
M84.12	Nichtvereinigung Frakturenden [Pseudarthr] Oberarm	M85.12	Skelettfluorose Oberarm
M84.13	Nichtvereinigung Frakturenden [Pseudarthr] Unterarm	M85.13	Skelettfluorose Unterarm
M84.14	Nichtvereinigung Frakturenden [Pseudarthr] Hand	M85.14	Skelettfluorose Hand
M84.15	Nichtvereinigung Frakturenden [Pseudarthr] Becken/OS	M85.15	Skelettfluorose Beckenregion/Oberschenkel
M84.16	Nichtvereinigung Frakturenden [Pseudarthr] Unterschenkel	M85.16	Skelettfluorose Unterschenkel
M84.17	Nichtvereinigung Frakturenden [Pseudarthr] Knöchel/Fuß	M85.17	Skelettfluorose Knöchel/Fuß
M84.18	Nichtvereinigung Frakturenden [Pseudarthr], sonst Lok	M85.18	Skelettfluorose, sonstige Lokalisation
M84.19	Nichtvereinigung Frakturenden [Pseudarthr], nnbez Lok	M85.19	Skelettfluorose, nnbez Lokalisationen
M84.20	Verzögerte Frakturheilung, mehrere Lok	M85.2	Hyperostose Schädel
M84.21	Verzögerte Frakturheilung Schulterregion	M85.30	Ostitis condensans, mehrere Lokalisationen
M84.22	Verzögerte Frakturheilung Oberarm	M85.31	Ostitis condensans Schulterregion
M84.23	Verzögerte Frakturheilung Unterarm	M85.32	Ostitis condensans Oberarm
M84.24	Verzögerte Frakturheilung Hand	M85.33	Ostitis condensans Unterarm
M84.25	Verzögerte Frakturheilung Becken/OS	M85.34	Ostitis condensans Hand
M84.26	Verzögerte Frakturheilung Unterschenkel	M85.35	Ostitis condensans Beckenregion/Oberschenkel
M84.27	Verzögerte Frakturheilung Knöchel/Fuß	M85.36	Ostitis condensans Unterschenkel
M84.28	Verzögerte Frakturheilung, sonstige Lok	M85.37	Ostitis condensans Knöchel/Fuß
M84.29	Verzögerte Frakturheilung, nnb Lokalisationen	M85.38	Ostitis condensans, sonstige Lokalisation
M84.30	Streißfraktur, ank, mehrere Lokalisationen	M85.39	Ostitis condensans, nnbez Lokalisationen
M84.31	Streißfraktur, ank, Schulterregion	M85.40	Solitäre Knochenzyste, mehrere Lokalisationen
M84.32	Streißfraktur, ank, Oberarm	M85.41	Solitäre Knochenzyste Schulterregion
M84.33	Streißfraktur, ank, Unterarm	M85.42	Solitäre Knochenzyste Oberarm
M84.34	Streißfraktur, ank, Hand	M85.43	Solitäre Knochenzyste Unterarm
M84.35	Streißfraktur, ank, Beckenregion/Oberschenkel	M85.44	Solitäre Knochenzyste Hand
M84.36	Streißfraktur, ank, Unterschenkel	M85.45	Solitäre Knochenzyste Becken/Oberschenkel
M84.37	Streißfraktur, ank, Knöchel/Fuß	M85.46	Solitäre Knochenzyste Unterschenkel
M84.38	Streißfraktur, ank, sonstige Lokalisation	M85.47	Solitäre Knochenzyste Knöchel/Fuß
M84.39	Streißfraktur, ank, nnbez Lokalisationen	M85.48	Solitäre Knochenzyste, sonstige Lokalisation
M84.40	Pathologische Fraktur, ank, mehrere Lok	M85.49	Solitäre Knochenzyste, nnbez Lokalisationen
M84.41	Pathologische Fraktur, ank, Schulterregion	M85.50	Aneurysmatische Knochenzyste, mehrere Lok
M84.42	Pathologische Fraktur, ank, Oberarm	M85.51	Aneurysmatische Knochenzyste Schulterregion
M84.43	Pathologische Fraktur, ank, Unterarm	M85.52	Aneurysmatische Knochenzyste Oberarm
M84.44	Pathologische Fraktur, ank, Hand	M85.53	Aneurysmatische Knochenzyste Unterarm
M84.45	Pathologische Fraktur, aonkl, Becken/OS	M85.54	Aneurysmatische Knochenzyste Hand
M84.46	Pathologische Fraktur, ank, Unterschenkel	M85.55	Aneurysmatische Knochenzyste Becken/OS
M84.47	Pathologische Fraktur, ank, Knöchel/Fuß	M85.56	Aneurysmatische Knochenzyste Unterschenkel
M84.48	Pathologische Fraktur, ank, sonstige Lok	M85.57	Aneurysmatische Knochenzyste Knöchel/Fuß
M84.49	Pathologische Fraktur, ank, nnbez Lokalisationen	M85.58	Aneurysmatische Knochenzyste, so Lokalisation
M84.80	Sonst Veränderung Knochenkontinuität, mehrere Lok	M85.59	Aneurysmatische Knochenzyste, nnbez Lok
M84.81	Sonst Veränderung Knochenkontinuität Schulterregion	M85.60	Sonstige Knochenzyste, mehrere Lokalisationen
M84.82	Sonst Veränderung Knochenkontinuität Oberarm	M85.61	Sonstige Knochenzyste Schulterregion
M84.83	Sonst Veränderung Knochenkontinuität Unterarm	M85.62	Sonstige Knochenzyste Oberarm
M84.84	Sonst Veränderung Knochenkontinuität Hand	M85.63	Sonstige Knochenzyste Unterarm
M84.85	Sonst Veränderung Knochenkontinuität Becken/OS	M85.64	Sonstige Knochenzyste Hand
M84.86	Sonst Veränderung Knochenkontinuität Unterschenkel	M85.65	Sonstige Knochenzyste Beckenregion/OS
M84.87	Sonst Veränderung Knochenkontinuität Knöchel/Fuß	M85.66	Sonstige Knochenzyste Unterschenkel
M84.88	Sonst Veränderung Knochenkontinuität, sonst Lok	M85.67	Sonstige Knochenzyste Knöchel/Fuß
M84.89	Sonst Veränderung Knochenkontinuität, nnb Lok	M85.68	Sonstige Knochenzyste, sonst Lok
M84.90	Veränderung Knochenkontinuität, nnb, mehrere Lok	M85.69	Sonstige Knochenzyste, nnbez Lokalisationen
M84.91	Veränderung Knochenkontinuität, nnb, Schulterregion	M85.80	So nb Veränderung KnDichte/-Struktur, mehrere Lok
M84.92	Veränderung Knochenkontinuität, nnb, Oberarm	M85.81	So nb Veränderung KnDichte/-Struktur Schulterregion
M84.93	Veränderung Knochenkontinuität, nnb, Unterarm	M85.82	So nb Veränderung KnDichte/-Struktur Oberarm
M84.94	Veränderung Knochenkontinuität, nnb, Hand	M85.83	So nb Veränderung KnDichte/-Struktur Unterarm
M84.95	Veränderung Knochenkontinuität, nnb, Becken/OS	M85.84	So nb Veränderung KnDichte/-Struktur Hand
M84.96	Veränderung Knochenkontinuität, nnb, Unterschenkel	M85.85	So nb Veränderung KnDichte/-Struktur Beckenreg/OS
M84.97	Veränderung Knochenkontinuität, nnb, Knöchel/Fuß	M85.86	So nb Veränderung KnDichte/-Struktur Unterschenkel
M84.98	Veränderung Knochenkontinuität, nnb, sonst Lok	M85.87	So nb Veränderung KnDichte/-Struktur Knöchel/Fuß
M84.99	Veränderung Knochenkontinuität, nnb, nnb Lok	M85.88	So nb Veränderung KnDichte/-Struktur, so Lok
M85.00	Fibröse Dysplasie (monostotisch), mehrere Lok	M85.89	So nb Veränderung KnDichte/-Struktur, nnb Lok
M85.01	Fibröse Dysplasie (monostotisch) Schulterregion	M85.90	So nb Veränderung KnDichte/-Struktur, nnb, mehrere Lok
M85.02	Fibröse Dysplasie (monostotisch) Oberarm	M85.91	Veränderung KnDichte/-Struktur, nnb, Schulterregion
M85.03	Fibröse Dysplasie (monostotisch) Unterarm	M85.92	Veränderung KnDichte/-Struktur, nnb, Oberarm
M85.04	Fibröse Dysplasie (monostotisch) Hand	M85.93	Veränderung KnDichte/-Struktur, nnb, Unterarm
M85.05	Fibröse Dysplasie (monostotisch) Becken/OS	M85.94	Veränderung KnDichte/-Struktur, nnb, Hand
M85.06	Fibröse Dysplasie (monostotisch) Unterschenkel	M85.95	Veränderung KnDichte/-Struktur, nnb, Becken/OS
M85.07	Fibröse Dysplasie (monostotisch) Knöchel/Fuß	M85.96	Veränderung KnDichte/-Struktur, nnb, Unterschenkel
M85.08	Fibröse Dysplasie (monostotisch), sonst Lok	M85.97	Veränderung KnDichte/-Struktur, nnb, Knöchel/Fuß
M85.09	Fibröse Dysplasie (monostotisch), nnbez Lok	M85.98	Veränderung KnDichte/-Struktur, nnb, sonst Lok
M85.10	Skelettfluorose, mehrere Lokalisationen	M85.99	Veränderung KnDichte/-Struktur, nnb, nnb Lok

M86.00	Akute hämatogene Osteomyelitis, mehrere Lok	M86.80	Sonstige Osteomyelitis, mehrere Lokalisationen
M86.01	Akute hämatogene Osteomyelitis Schulterregion	M86.81	Sonstige Osteomyelitis Schulterregion
M86.02	Akute hämatogene Osteomyelitis Oberarm	M86.82	Sonstige Osteomyelitis Oberarm
M86.03	Akute hämatogene Osteomyelitis Unterarm	M86.83	Sonstige Osteomyelitis Unterarm
M86.04	Akute hämatogene Osteomyelitis Hand	M86.84	Sonstige Osteomyelitis Hand
M86.05	Akute hämatogene Osteomyelitis Becken/OS	M86.85	Sonstige Osteomyelitis Beckenregion/Oberschenkel
M86.06	Akute hämatogene Osteomyelitis Unterschenkel	M86.86	Sonstige Osteomyelitis Unterschenkel
M86.07	Akute hämatogene Osteomyelitis Knöchel/Fuß	M86.87	Sonstige Osteomyelitis Knöchel/Fuß
M86.08	Akute hämatogene Osteomyelitis, sonst Lok	M86.88	Sonstige Osteomyelitis, sonstige Lokalisation
M86.09	Akute hämatogene Osteomyelitis, nnb Lok	M86.89	Sonstige Osteomyelitis, nnbez Lokalisationen
M86.10	Sonstige akute Osteomyelitis, mehrere Lok	M86.90	Osteomyelitis, nnbez, mehrere Lokalisationen
M86.11	Sonstige akute Osteomyelitis Schulterregion	M86.91	Osteomyelitis, nnbez, Schulterregion
M86.12	Sonstige akute Osteomyelitis Oberarm	M86.92	Osteomyelitis, nnbez, Oberarm
M86.13	Sonstige akute Osteomyelitis Unterarm	M86.93	Osteomyelitis, nnbez, Unterarm
M86.14	Sonstige akute Osteomyelitis Hand	M86.94	Osteomyelitis, nnbez, Hand
M86.15	Sonstige akute Osteomyelitis Becken/Oberschenkel	M86.95	Osteomyelitis, nnb, Beckenregion/Oberschenkel
M86.16	Sonstige akute Osteomyelitis Unterschenkel	M86.96	Osteomyelitis, nnbez, Unterschenkel
M86.17	Sonstige akute Osteomyelitis Knöchel/Fuß	M86.97	Osteomyelitis, nnbez, Knöchel/Fuß
M86.18	Sonstige akute Osteomyelitis, sonstige Lok	M86.98	Osteomyelitis, nnbez, sonstige Lokalisation
M86.19	Sonstige akute Osteomyelitis, nnb Lokalisationen	M86.99	Osteomyelitis, nnbez, nnbz Lokalisationen
M86.20	Subakute Osteomyelitis, mehrere Lokalisationen	M87.00	Idiopath aseptische Knochennekrose, mehrere Lok
M86.21	Subakute Osteomyelitis Schulterregion	M87.01	Idiopath aseptische Knochennekrose Schulterregion
M86.22	Subakute Osteomyelitis Oberarm	M87.02	Idiopath aseptische Knochennekrose Oberarm
M86.23	Subakute Osteomyelitis Unterarm	M87.03	Idiopath aseptische Knochennekrose Unterarm
M86.24	Subakute Osteomyelitis Hand	M87.04	Idiopath aseptische Knochennekrose Hand
M86.25	Subakute Osteomyelitis Beckenregion/Oberschenkel	M87.05	Idiopath aseptische Knochennekrose Becken/OS
M86.26	Subakute Osteomyelitis Unterschenkel	M87.06	Idiopath aseptische Knochennekrose Unterschenkel
M86.27	Subakute Osteomyelitis Knöchel/Fuß	M87.07	Idiopath aseptische Knochennekrose Knöchel/Fuß
M86.28	Subakute Osteomyelitis, sonstige Lokalisation	M87.08	Idiopath aseptische Knochennekrose, sonst Lok
M86.29	Subakute Osteomyelitis, nnbez Lokalisationen	M87.09	Idiopath aseptische Knochennekrose, nnb Lok
M86.30	Chron multifokale Osteomyelitis, mehrere Lok	M87.10	Knochennekrose d Arzneimittel, mehrere Lok
M86.31	Chron multifokale Osteomyelitis Schulterregion	M87.11	Knochennekrose d Arzneimittel Schulterregion
M86.32	Chron multifokale Osteomyelitis Oberarm	M87.12	Knochennekrose d Arzneimittel Oberarm
M86.33	Chron multifokale Osteomyelitis Unterarm	M87.13	Knochennekrose d Arzneimittel Unterarm
M86.34	Chron multifokale Osteomyelitis Hand	M87.14	Knochennekrose d Arzneimittel Hand
M86.35	Chron multifokale Osteomyelitis Becken/Oberschenkel	M87.15	Knochennekrose d Arzneimittel Becken/Oberschenkel
M86.36	Chron multifokale Osteomyelitis Unterschenkel	M87.16	Knochennekrose d Arzneimittel Unterschenkel
M86.37	Chron multifokale Osteomyelitis Knöchel/Fuß	M87.17	Knochennekrose d Arzneimittel Knöchel/Fuß
M86.38	Chron multifokale Osteomyelitis, sonst Lok	M87.18	Knochennekrose d Arzneimittel, sonst Lok
M86.39	Chron multifokale Osteomyelitis, nnb Lok	M87.19	Knochennekrose d Arzneimittel, nnb Lok
M86.40	Chron Osteomyelitis m Fistel, mehrere Lok	M87.20	Knochennekrose d vorangegang Trauma, mehrere Lok
M86.41	Chron Osteomyelitis m Fistel, Schulterregion	M87.21	Knochennekrose d vorangegang Trauma Schulterregion
M86.42	Chron Osteomyelitis m Fistel, Oberarm	M87.22	Knochennekrose d vorangegang Trauma Oberarm
M86.43	Chron Osteomyelitis m Fistel, Unterarm	M87.23	Knochennekrose d vorangegang Trauma Unterarm
M86.44	Chron Osteomyelitis m Fistel, Hand	M87.24	Knochennekrose d vorangegang Trauma Hand
M86.45	Chron Osteomyelitis m Fistel, Becken/Oberschenkel	M87.25	Knochennekrose d vorangegang Trauma Becken/OS
M86.46	Chron Osteomyelitis m Fistel, Unterschenkel	M87.26	Knochennekrose d vorangegang Trauma Unterschenkel
M86.47	Chron Osteomyelitis m Fistel, Knöchel/Fuß	M87.27	Knochennekrose d vorangegang Trauma Knöchel/Fuß
M86.48	Chron Osteomyelitis m Fistel, sonst Lok	M87.28	Knochennekrose d vorangegang Trauma, sonst Lok
M86.49	Chron Osteomyelitis m Fistel, nnb Lok	M87.29	Knochennekrose d vorangegang Trauma, nnb Lok
M86.50	Sonst chron hämatogene Osteomyelitis, mehrere Lok	M87.30	Sonst sek Knochennekrose, mehrere Lok
M86.51	Sonst chron hämatogene Osteomyelitis Schulterregion	M87.31	Sonst sek Knochennekrose Schulterregion
M86.52	Sonst chron hämatogene Osteomyelitis Oberarm	M87.32	Sonst sek Knochennekrose Oberarm
M86.53	Sonst chron hämatogene Osteomyelitis Unterarm	M87.33	Sonst sek Knochennekrose Unterarm
M86.54	Sonst chron hämatogene Osteomyelitis Hand	M87.34	Sonst sek Knochennekrose Hand
M86.55	Sonst chron hämatogene Osteomyelitis Becken/OS	M87.35	Sonst sek Knochennekrose Becken/OS
M86.56	Sonst chron hämatogene Osteomyelitis Unterschenkel	M87.36	Sonst sek Knochennekrose Unterschenkel
M86.57	Sonst chron hämatogene Osteomyelitis Knöchel/Fuß	M87.37	Sonst sek Knochennekrose Knöchel/Fuß
M86.58	Sonst chron hämatogene Osteomyelitis, sonst Lok	M87.38	Sonst sek Knochennekrose, sonst Lok
M86.59	Sonst chron hämatogene Osteomyelitis, nnb Lok	M87.39	Sonst sek Knochennekrose, nnb Lok
M86.60	Sonstige chron Osteomyelitis, mehrere Lok	M87.80	Sonstige Knochennekrose, mehrere Lokalisationen
M86.61	Sonstige chron Osteomyelitis Schulterregion	M87.81	Sonstige Knochennekrose Schulterregion
M86.62	Sonstige chron Osteomyelitis Oberarm	M87.82	Sonstige Knochennekrose Oberarm
M86.63	Sonstige chron Osteomyelitis Unterarm	M87.83	Sonstige Knochennekrose Unterarm
M86.64	Sonstige chron Osteomyelitis Hand	M87.84	Sonstige Knochennekrose Hand
M86.65	Sonstige chron Osteomyelitis Becken/Oberschenkel	M87.85	Sonstige Knochennekrose Beckenregion/OS
M86.66	Sonstige chron Osteomyelitis Unterschenkel	M87.86	Sonstige Knochennekrose Unterschenkel
M86.67	Sonstige chron Osteomyelitis Knöchel/Fuß	M87.87	Sonstige Knochennekrose Knöchel/Fuß
M86.68	Sonstige chron Osteomyelitis, sonst Lok	M87.88	Sonstige Knochennekrose, sonstige Lokalisation
M86.69	Sonstige chron Osteomyelitis, nnb Lok	M87.89	Sonstige Knochennekrose, nnbez Lokalisationen

M87.90	Knochennekrose, nnbez, mehrere Lokalisationen	M89.49	Sonst hypertroph Osteoarthropathie, nnb Lok
M87.91	Knochennekrose, nnbez, Schulterregion	M89.50	Osteolyse, mehrere Lokalisationen
M87.92	Knochennekrose, nnbez, Oberarm	M89.51	Osteolyse Schulterregion
M87.93	Knochennekrose, nnbez, Unterarm	M89.52	Osteolyse Oberarm
M87.94	Knochennekrose, nnbez, Hand	M89.53	Osteolyse Unterarm
M87.95	Knochennekrose, nnb, Beckenreg/Oberschenkel	M89.54	Osteolyse Hand
M87.96	Knochennekrose, nnbez, Unterschenkel	M89.55	Osteolyse Beckenregion/Oberschenkel
M87.97	Knochennekrose, nnbez, Knöchel/Fuß	M89.56	Osteolyse Unterschenkel
M87.98	Knochennekrose, nnbez, sonstige Lokalisation	M89.57	Osteolyse Knöchel/Fuß
M87.99	Knochennekrose, nnbez, nnbez Lokalisationen	M89.58	Osteolyse, sonstige Lokalisation
M88.0	Osteodystrophia deformans Schädelknochen	M89.59	Osteolyse, nnbez Lokalisationen
M88.80	Osteodystrophia deformans sonst Knochen, mehr Lok	M89.60	Osteopathie nach Poliomyelitis, mehrere Lok
M88.81	Osteodystrophia deformans Schulterregion	M89.61	Osteopathie nach Poliomyelitis Schulterregion
M88.82	Osteodystrophia deformans Oberarm	M89.62	Osteopathie nach Poliomyelitis Oberarm
M88.83	Osteodystrophia deformans Unterarm	M89.63	Osteopathie nach Poliomyelitis Unterarm
M88.84	Osteodystrophia deformans Hand	M89.64	Osteopathie nach Poliomyelitis Hand
M88.85	Osteodystrophia deformans Becken/Oberschenkel	M89.65	Osteopathie nach Poliomyelitis Becken/OS
M88.86	Osteodystrophia deformans Unterschenkel	M89.66	Osteopathie nach Poliomyelitis Unterschenkel
M88.87	Osteodystrophia deformans Knöchel/Fuß	M89.67	Osteopathie nach Poliomyelitis Knöchel/Fuß
M88.88	Osteodystrophia deformans sonstige Knochen	M89.68	Osteopathie nach Poliomyelitis, sonst Lok
M88.89	Osteodystrophia deformans sonst Knochen, nnb Lok	M89.69	Osteopathie nach Poliomyelitis, nnb Lok
M88.90	Osteodystrophia deformans, nnb, mehrere Lok	M89.80	Sonstige nb Knochen-KH, mehrere Lokalisationen
M88.91	Osteodystrophia deformans, nnb, Schulterregion	M89.81	Sonstige nb Knochen-KH Schulterregion
M88.92	Osteodystrophia deformans, nnbez, Oberarm	M89.82	Sonstige nb Knochen-KH Oberarm
M88.93	Osteodystrophia deformans, nnbez, Unterarm	M89.83	Sonstige nb Knochen-KH Unterarm
M88.94	Osteodystrophia deformans, nnbez, Hand	M89.84	Sonstige nb Knochen-KH Hand
M88.95	Osteodystrophia deformans, nnb, Becken/OS	M89.85	Sonstige nb Knochen-KH Beckenregion/Oberschenkel
M88.96	Osteodystrophia deformans, nnb, Unterschenkel	M89.86	Sonstige nb Knochen-KH Unterschenkel
M88.97	Osteodystrophia deformans, nnbez, Knöchel/Fuß	M89.87	Sonstige nb Knochen-KH Knöchel/Fuß
M88.98	Osteodystrophia deformans, nnb, sonst Lok	M89.88	Sonstige nb Knochen-KH, sonstige Lokalisation
M88.99	Osteodystrophia deformans, nnb, nnb Lok	M89.89	Sonstige nb Knochen-KH, nnbez Lokalisationen
M89.10	Stillstand Epiphysenwachstum, mehrere Lok	M89.90	Knochen-KH , nnb, mehrere Lokalisationen
M89.11	Stillstand Epiphysenwachstum Schulterregion	M89.91	Knochen-KH, nnbez, Schulterregion
M89.12	Stillstand Epiphysenwachstum Oberarm	M89.92	Knochen-KH, nnbez, Oberarm
M89.13	Stillstand Epiphysenwachstum Unterarm	M89.93	Knochen-KH, nnbez, Unterarm
M89.14	Stillstand Epiphysenwachstum Hand	M89.94	Knochen-KH, nnbez, Hand
M89.15	Stillstand Epiphysenwachstum Becken/OS	M89.95	Knochen-KH, nnb, Beckenregion u Oberschenkel
M89.16	Stillstand Epiphysenwachstum Unterschenkel	M89.96	Knochen-KH, nnbez, Unterschenkel
M89.17	Stillstand Epiphysenwachstum Knöchel/Fuß	M89.97	Knochen-KH, nnbez, Knöchel u Fuß
M89.18	Stillstand Epiphysenwachstum, sonst Lok	M89.98	Knochen-KH, nnbez, sonstige Lokalisation
M89.19	Stillstand Epiphysenwachstum, nnb Lok	M89.99	Knochen-KH, nnbez, nnbez Lokalisationen
M89.20	So Stör Knochenentwicklung/-wachstum, mehrere Lok	M90.00	Knochentuberkulose, mehrere Lokalisationen
M89.21	So Stör Knochenentwicklung/-wachstum, Schulterregion	M90.01	Knochentuberkulose Schulterregion
M89.22	So Stör Knochenentwicklung/-wachstum Oberarm	M90.02	Knochentuberkulose Oberarm
M89.23	So Stör Knochenentwicklung/-wachstum Unterarm	M90.03	Knochentuberkulose Unterarm
M89.24	So Stör Knochenentwicklung/-wachstum Hand	M90.04	Knochentuberkulose Hand
M89.25	So Stör Knochenentwicklung/-wachstum, Beckenreg/OS	M90.05	Knochentuberkulose Beckenregion u Oberschenkel
M89.26	So Stör Knochenentwicklung/-wachstum, Unterschenkel	M90.06	Knochentuberkulose Unterschenkel
M89.27	So Stör Knochenentwicklung/-wachstum Knöchel/Fuß	M90.07	Knochentuberkulose Knöchel u Fuß
M89.28	So Stör Knochenentwicklung/-wachstum, so Lok	M90.08	Knochentuberkulose, sonstige Lokalisation
M89.29	So Stör Knochenentwicklung/-wachstum, nnb Lok	M90.09	Knochentuberkulose, nnbez Lokalisationen
M89.30	Hypertrophie Knochen, mehrere Lok	M90.10	Periostitis b sonst aokl Inf-KH, mehrere Lok
M89.31	Hypertrophie Knochen Schulterregion	M90.11	Periostitis b sonst aokl Inf-KH, Schulterregion
M89.32	Hypertrophie Knochen Oberarm	M90.12	Periostitis b sonst aokl Inf-KH, Oberarm
M89.33	Hypertrophie Knochen Unterarm	M90.13	Periostitis b sonst aokl Inf-KH, Unterarm
M89.34	Hypertrophie Knochen Hand	M90.14	Periostitis b sonst aokl Inf-KH, Hand
M89.35	Hypertrophie Knochen Becken/OS	M90.15	Periostitis b sonst aokl Inf-KH, Becken/OS
M89.36	Hypertrophie Knochen Unterschenkel	M90.16	Periostitis b sonst aokl Inf-KH, Unterschenkel
M89.37	Hypertrophie Knochen Knöchel/Fuß	M90.17	Periostitis b sonst aokl Inf-KH, Knöchel/Fuß
M89.38	Hypertrophie Knochen, sonstige Lokalisation	M90.18	Periostitis b sonst aokl Inf-KH, sonst Lok
M89.39	Hypertrophie Knochen, nnb Lokalisationen	M90.19	Periostitis b sonst aokl Inf-KH, nnb Lok
M89.40	Sonst hypertroph Osteoarthropathie, mehrere Lok	M90.20	Osteopathie b sonst aokl Inf-KH, mehrere Lok
M89.41	Sonst hypertroph Osteoarthropathie Schulterregion	M90.21	Osteopathie b sonst aokl Inf-KH, Schulterregion
M89.42	Sonst hypertroph Osteoarthropathie Oberarm	M90.22	Osteopathie b sonst aokl Inf-KH, Oberarm
M89.43	Sonst hypertroph Osteoarthropathie Unterarm	M90.23	Osteopathie b sonst aokl Inf-KH, Unterarm
M89.44	Sonst hypertroph Osteoarthropathie Hand	M90.24	Osteopathie b sonst aokl Inf-KH, Hand
M89.45	Sonst hypertroph Osteoarthropathie Becken/OS	M90.25	Osteopathie b sonst aokl Inf-KH, Becken/OS
M89.46	Sonst hypertroph Osteoarthropathie Unterschenkel	M90.26	Osteopathie b sonst aokl Inf-KH, Unterschenkel
M89.47	Sonst hypertroph Osteoarthropathie Knöchel/Fuß	M90.27	Osteopathie b sonst aokl Inf-KH, Knöchel/Fuß
M89.48	Sonst hypertroph Osteoarthropathie, sonst Lok	M90.28	Osteopathie b sonst aokl Inf-KH, sonst Lok

M90.29	Osteopathie b sonst aokl Inf-KH, nnb Lok	M92.3	Sonst juvenile Osteochondrose ob Extremität
M90.30	Knochennekrose b Caisson-KH, mehrere Lok	M92.4	Juvenile Osteochondrose Patella
M90.31	Knochennekrose b Caisson-KH, Schulterregion	M92.5	Juvenile Osteochondrose Tibia Fibula
M90.32	Knochennekrose b Caisson-KH, Oberarm	M92.6	Juvenile Osteochondrose Tarsus
M90.33	Knochennekrose b Caisson-KH, Unterarm	M92.7	Juvenile Osteochondrose Metatarsus
M90.34	Knochennekrose b Caisson-KH, Hand	M92.8	Sonstige nb juvenile Osteochondrose
M90.35	Knochennekrose b Caisson-KH, Becken/OS	M92.9	Juvenile Osteochondrose, nnbez
M90.36	Knochennekrose b Caisson-KH, Unterschenkel	M93.0	Epiphyseolysis capitis femoris (nichttraumatisch)
M90.37	Knochennekrose b Caisson-KH, Knöchel/Fuß	M93.1	Kienböck-Krankheit b Erwachsenen
M90.38	Knochennekrose b Caisson-KH, sonst Lokalisation	M93.2	Osteochondrosis dissecans
M90.39	Knochennekrose b Caisson-KH, nnb Lokalisationen	M93.8	Sonstige nb Osteochondropathien
M90.40	Knochennekrose d Hämoglobinopathie, mehrere Lok	M93.9	Osteochondropathie, nnbez
M90.41	Knochennekrose d Hämoglobinopathie, Schulterregion	M94.1	Panchondritis [Rezidivierende Polychondritis]
M90.42	Knochennekrose d Hämoglobinopathie, Oberarm	M94.20	Chondromalazie, mehrere Lokalisationen
M90.43	Knochennekrose d Hämoglobinopathie, Unterarm	M94.21	Chondromalazie Schulterregion
M90.44	Knochennekrose d Hämoglobinopathie, Hand	M94.22	Chondromalazie Oberarm
M90.45	Knochennekrose d Hämoglobinopathie, Becken/OS	M94.23	Chondromalazie Unterarm
M90.46	Knochennekrose d Hämoglobinopathie, Unterschenkel	M94.24	Chondromalazie Hand
M90.47	Knochennekrose d Hämoglobinopathie, Knöchel/Fuß	M94.25	Chondromalazie: Be OSch [Be Fe Ges Hü HüGel IliosakGel]
M90.48	Knochennekrose d Hämoglobinopathie, sonst Lok	M94.26	Chondromalazie, Unterschenkel
M90.49	Knochennekrose d Hämoglobinopathie, nnb Lok	M94.27	Chondromalazie Knöchel/Fuß
M90.50	Knochennekrose b sonst aokl KH, mehrere Lok	M94.28	Chondromalazie, sonstige Lokalisation
M90.51	Knochennekrose b sonst aokl KH, Schulterregion	M94.29	Chondromalazie, nnbez Lokalisationen
M90.52	Knochennekrose b sonst aokl KH, Oberarm	M94.30	Chondrolyse, mehrere Lokalisationen
M90.53	Knochennekrose b sonst aokl KH, Unterarm	M94.31	Chondrolyse Schulterregion
M90.54	Knochennekrose b sonst aokl KH, Hand	M94.32	Chondrolyse Oberarm
M90.55	Knochennekrose b sonst aokl KH, Becken/OS	M94.33	Chondrolyse Unterarm
M90.56	Knochennekrose b sonst aokl KH, Unterschenkel	M94.34	Chondrolyse Hand
M90.57	Knochennekrose b sonst aokl KH, Knöchel/Fuß	M94.35	Chondrolyse Beckenregion/Oberschenkel
M90.58	Knochennekrose b sonst aokl KH, sonst Lok	M94.36	Chondrolyse Unterschenkel
M90.59	Knochennekrose b sonst aokl KH, nnb Lok	M94.37	Chondrolyse Knöchel/Fuß
M90.60	Osteodystrophia deformans b NB, mehrere Lok	M94.38	Chondrolyse, sonstige Lokalisation
M90.61	Osteodystrophia deformans b NB, Schulterregion	M94.39	Chondrolyse, nnbez Lokalisationen
M90.62	Osteodystrophia deformans b NB, Oberarm	M94.80	Sonstige nb Knorpel-KH, mehrere Lokalisationen
M90.63	Osteodystrophia deformans b NB, Unterarm	M94.81	Sonstige nb Knorpel-KH Schulterregion
M90.64	Osteodystrophia deformans b NB, Hand	M94.82	Sonstige nb Knorpel-KH Oberarm
M90.65	Osteodystrophia deformans b NB, Becken/OS	M94.83	Sonstige nb Knorpel-KH Unterarm
M90.66	Osteodystrophia deformans b NB, Unterschenkel	M94.84	Sonstige nb Knorpel-KH Hand
M90.67	Osteodystrophia deformans b NB, Knöchel/Fuß	M94.85	Sonstige nb Knorpel-KH Beckenregion/Oberschenkel
M90.68	Osteodystrophia deformans b NB, sonst Lok	M94.86	Sonstige nb Knorpel-KH Unterschenkel
M90.69	Osteodystrophia deformans b NB, nnb Lok	M94.87	Sonstige nb Knorpel-KH Knöchel/Fuß
M90.70	Knochenfraktur b Neubildungen, mehrere Lok	M94.88	Sonstige nb Knorpel-KH, sonstige Lokalisation
M90.71	Knochenfraktur b Neubildungen, Schulterregion	M94.89	Sonstige nb Knorpel-KH, nnbez Lokalisationen
M90.72	Knochenfraktur b Neubildungen, Oberarm	M94.90	Knorpel-KH, nnbez, mehrere Lokalisationen
M90.73	Knochenfraktur b Neubildungen, Unterarm	M94.91	Knorpel-KH, nnbez, Schulterregion
M90.74	Knochenfraktur b Neubildungen, Hand	M94.92	Knorpel-KH, nnbez, Oberarm
M90.75	Knochenfraktur b Neubildungen, Becken/OS	M94.93	Knorpel-KH, nnbez, Unterarm
M90.76	Knochenfraktur b Neubildungen, Unterschenkel	M94.94	Knorpel-KH, nnbez, Hand
M90.77	Knochenfraktur b Neubildungen, Knöchel/Fuß	M94.95	Knorpel-KH, nnbez, Beckenregion/Oberschenkel
M90.78	Knochenfraktur b Neubildungen, sonst Lok	M94.96	Knorpel-KH, nnbez, Unterschenkel
M90.79	Knochenfraktur b Neubildungen, nnb Lok	M94.97	Knorpel-KH, nnbez, Knöchel/Fuß
M90.80	Osteopathie b sonst aokl KH, mehrere Lok	M94.98	Knorpel-KH, nnbez, sonstige Lokalisation
M90.81	Osteopathie b sonst aokl KH, Schulterregion	M94.99	Knorpel-KH, nnbez, nnbez Lokalisationen
M90.82	Osteopathie b sonst aokl KH, Oberarm	M95.2	Sonstige erworbene Deformität Kopf
M90.83	Osteopathie b sonst aokl KH, Unterarm	M95.3	Erworbene Deformität Hals
M90.84	Osteopathie b sonst aokl KH, Hand	M95.4	Erworbene Deformität Brustkorb Rippen
M90.85	Osteopathie b sonst aokl KH, Becken/OS	M95.5	Erworbene Deformität Beckens
M90.86	Osteopathie b sonst aokl KH, Unterschenkel	M95.8	Sonst nb erworb Deformitäten Muskel-Skelett-System
M90.87	Osteopathie b sonst aokl KH, Knöchel/Fuß	M95.9	Erworbene Deformität Muskel-Skelett-System, nnbez
M90.88	Osteopathie b sonst aokl KH, sonst Lok	M96.0	Pseudarthrose nach Fusion od Arthrodesese
M90.89	Osteopathie b sonst aokl KH, nnb Lok	M96.1	Postlaminektomie-Syndrom, ank
M91.0	Juvenile Osteochondrose Becken	M96.2	Kyphose nach Bestrahlung
M91.1	Juv Osteochon Femurkopf [Perthes-Legg-Calvé-KH]	M96.3	Kyphose nach Laminektomie
M91.2	Coxa plana	M96.4	Postoperative Lordose
M91.3	Pseudokoxalgie	M96.5	Skoliose nach Bestrahlung
M91.8	Sonst juvenile Osteochondrose Hüfte Becken	M96.6	Kn-Fx nach Einsetzen orthop Impl/GelProthese/KnPlatte
M91.9	Juvenile Osteochondrose Hüfte Becken, nnbez	M96.80	Elektiv offen belassenes Sternum n thoraxchir Eingriff
M92.0	Juvenile Osteochondrose Humerus	M96.81	Instabiler Thorax nach thoraxchirurgischem Eingriff
M92.1	Juvenile Osteochondrose Radius Ulna	M96.88	Sonst KH Muskel-Skelett-System nach med Maßßn
M92.2	Juvenile Osteochondrose Hand	M96.9	KH Muskel-Skelett-Systems nach med Maßßn, nnbez

M99.00	Segm u somat FktStör, Kopfber	M99.99	Biomechan FktStör, nnbez: Abd u sonst Lok
M99.01	Segm u somat FktStör, Zervikalber	Q65.0	Angeborene Luxation Hüftgelenk, einseitig
M99.02	Segm u somat FktStör, Thorakalber	Q65.1	Angeborene Luxation Hüftgelenk, beidseitig
M99.03	Segm u somat FktStör, Lumbalber	Q65.2	Angeborene Luxation Hüftgelenk, nnbez
M99.04	Segm u somat FktStör, Sakralber	Q65.3	Angeborene Subluxation Hüftgelenk, einseitig
M99.05	Segm u somat FktStör, Beckenber	Q65.4	Angeborene Subluxation Hüftgelenk, beidseitig
M99.06	Segm u somat FktStör, Unt Extrem	Q65.5	Angeborene Subluxation Hüftgelenk, nnbez
M99.07	Segm u somat FktStör, Ob Extrem	Q65.6	Instabiles Hüftgelenk (angeboren)
M99.08	Segm u somat FktStör, Brustkorb	Q65.8	Sonstige angeborene Deformitäten Hüfte
M99.09	Segm u somat FktStör, Abd u sonst Lok	Q65.9	Angeborene Deformität Hüfte, nnbez
M99.10	Sublux (WS), Kopfber	Q66.0	Pes equinovarus congenitus
M99.11	Sublux (WS), Zervikalber	Q66.1	Pes calcaneovarus congenitus
M99.12	Sublux (WS), Thorakalber	Q66.2	Pes adductus (congenitus)
M99.13	Sublux (WS), Lumbalber	Q66.3	Sonstige angeborene Varusdeformitäten Füße
M99.14	Sublux (WS), Sakralber	Q66.4	Pes calcaneovalgus congenitus
M99.19	Sublux (WS), Abd u sonst Lok	Q66.5	Pes planus congenitus
M99.20	SubluxSten SpinKan, Kopfber	Q66.6	Sonst angeborene Valgusdeformitäten Füße
M99.21	SubluxSten SpinKan, Zervikalber	Q66.7	Pes cavus
M99.22	SubluxSten SpinKan, Thorakalber	Q66.8	Sonstige angeborene Deformitäten Füße
M99.23	SubluxSten SpinKan, Lumbalber	Q66.9	Angeborene Deformität Füße, nnbez
M99.24	SubluxSten SpinKan, Sakralber	Q67.0	Gesichtsasymmetrie
M99.29	SubluxSten SpinKan, Abd u sonst Lok	Q67.1	Flach gedrücktes Gesicht [Compression facies]
M99.30	Knöch Sten SpinKan, Kopfber	Q67.2	Dolichocephalie
M99.31	Knöch Sten SpinKan, Zervikalber	Q67.3	Plagiozephalie
M99.32	Knöch Sten SpinKan, Thorakalber	Q67.4	Sonst angeb Deformitäten Schädel, Gesicht u Kiefer
M99.33	Knöch Sten SpinKan, Lumbalber	Q67.5	Angeborene Deformitäten Wirbelsäule
M99.34	Knöch Sten SpinKan, Sakralber	Q67.8	Sonstige angeborene Deformitäten Thorax
M99.39	Knöch Sten SpinKan, Abd u sonst Lok	Q68.0	Angeborene Deformitäten M sternocleidomastoideus
M99.40	Bgwebig Sten SpinKan, Kopfber	Q68.1	Angeborene Deformität Hand
M99.41	Bgwebig Sten SpinKan, Zervikalber	Q68.2	Angeborene Deformität Knie
M99.42	Bgwebig Sten SpinKan, Thorakalber	Q68.3	Angeborene Verbiegung Femur
M99.43	Bgwebig Sten SpinKan, Lumbalber	Q68.4	Angeborene Verbiegung Tibia u Fibula
M99.44	Bgwebig Sten SpinKan, Sakralber	Q68.5	Angeborene Verbiegung lange Beinknochen, nnb
M99.49	Bgwebig Sten SpinKan, Abd u sonst Lok	Q68.8	Sonst nb angeborene Muskel-Skelett-Deformitäten
M99.50	Sten SpinKan d Bandsch, Kopfber	Q69.0	Akzessorische(r) Finger
M99.51	Sten SpinKan d Bandsch, Zervikalber	Q69.1	Akzessorische(r) Daumen
M99.52	Sten SpinKan d Bandsch, Thorakalber	Q69.2	Akzessorische Zehe(n)
M99.53	Sten SpinKan d Bandsch, Lumbalber	Q69.9	Polydaktylie, nnbez
M99.59	Sten SpinKan d Bandsch, Abd u sonst Lok	Q70.0	Miteinander verwachsene Finger
M99.60	Sten For intervert, knöch od d Sublux, Kopfber	Q70.1	Schwimmhautbildung an Fingern
M99.61	Sten For intervert, knöch od d Sublux, Zervikalber	Q70.2	Miteinander verwachsene Zehen
M99.62	Sten For intervert, knöch od d Sublux, Thorakalber	Q70.3	Schwimmhautbildung an Zehen
M99.63	Sten For intervert, knöch od d Sublux, Lumbalber	Q70.4	Polysyndaktylie
M99.64	Sten For intervert, knöch od d Sublux, Sakralber	Q70.9	Syndaktylie, nnbez
M99.69	Sten For intervert, knöch od d Sublux, Abd u sonst Lok	Q71.0	Angeborenes vollständiges Fehlen obere Extremität(en)
M99.70	Sten For intervert, bgwebig od d Bandsch, Kopfber	Q71.1	Angeb Fehlen Ober- u Unterarm b vorhandener Hand
M99.71	Sten For intervert, bgwebig od d Bandsch, Zervikalber	Q71.2	Angeborenes Fehlen Unterarm u Hand
M99.72	Sten For intervert, bgwebig od d Bandsch, Thorakalber	Q71.3	Angeborenes Fehlen Hand od ein/mehr Finger
M99.73	Sten For intervert, bgwebig od d Bandsch, Lumbalber	Q71.4	Longitudinaler Reduktionsdefekt Radius
M99.74	Sten For intervert, bgwebig od d Bandsch, Sakralber	Q71.5	Longitudinaler Reduktionsdefekt Ulna
M99.79	Sten For intervert, bgwebig od d Bandsch, Abd u sonst Lok	Q71.6	Spalthand
M99.80	Sonst Biomechan FktStör, Kopfber	Q71.8	Sonstige Reduktionsdefekte ob Extremität(en)
M99.81	Sonst Biomechan FktStör, Zervikalber	Q71.9	Reduktionsdefekt obere Extremität, nnbez
M99.82	Sonst Biomechan FktStör, Thorakalber	Q72.0	Angeborenes vollständiges Fehlen unt Extremität(en)
M99.83	Sonst Biomechan FktStör, Lumbalber	Q72.1	Angeb Fehlen Ober- u Unterschenkel b vorhandenem Fuß
M99.84	Sonst Biomechan FktStör, Sakralber	Q72.2	Angeborenes Fehlen Unterschenkel u Fuß
M99.85	Sonst Biomechan FktStör, Beckenber	Q72.3	Angeborenes Fehlen Fuß od ein/mehr Zehen
M99.86	Sonst Biomechan FktStör, Unt Extrem	Q72.4	Longitudinaler Reduktionsdefekt Femur
M99.87	Sonst Biomechan FktStör, Ob Extrem	Q72.5	Longitudinaler Reduktionsdefekt Tibia
M99.88	Sonst Biomechan FktStör, Brustkorb	Q72.6	Longitudinaler Reduktionsdefekt Fibula
M99.89	Sonst biomech FktStör, Abd u sonst Lok	Q72.7	Spaltfuß
M99.90	Biomechan FktStör, nnb, Kopfber	Q72.8	Sonstige Reduktionsdefekte untere Extremität(en)
M99.91	Biomechan FktStör, nnb, Zervikalber	Q72.9	Reduktionsdefekt untere Extremität, nnbez
M99.92	Biomechan FktStör, nnb, Thorakalber	Q73.0	Angeborenes Fehlen nnbez Extremität(en)
M99.93	Biomechan FktStör, nnb, Lumbalber	Q73.1	Phkomelie nnbez Extremität(en)
M99.94	Biomechan FktStör, nnb, Sakralber	Q73.8	Sonstige Reduktionsdefekte nnb Extremität(en)
M99.95	Biomechan FktStör, nnb, Beckenber	Q74.0	Sonst angeb Fehlbild ober Extremität(en) u Schultergürtel
M99.96	Biomechan FktStör, nnb, Unt Extrem	Q74.1	Angeborene Fehlbildung Knie
M99.97	Biomechan FktStör, nnb, Ob Extrem	Q74.2	Sonst angeb Fehlbild unt Extremität(en) u Beckengürtel
M99.98	Biomechan FktStör, nnb, Brustkorb	Q74.3	Arthrogryposis multiplex congenita

Q74.8	Sonst nb angeborene Fehlbildungen Extremität(en)	S13.2	Luxation sonst+nnb Teile im Bereich Hals
Q74.9	Nnb angeborene Fehlbildung Extremität(en)	S13.3	Multiple Luxationen im Bereich Hals
Q75.0	Kraniosynostose	S13.4	Verstauchung u Zerrung, Halswirbelsäule
Q75.1	Dysostosis craniofacialis	S13.5	Verstauchung u Zerrung, Schilddrüsenregion
Q75.2	Hypertelorismus	S13.6	Verstauch u Zerr Gelenke Bänder , so u nnb Teile Hals
Q75.3	Makrozephalie	S16	Verletzung von Muskeln u Sehnen in Halshöhe
Q75.4	Dysostosis mandibulofacialis	S22.00	Fraktur Brustwirbel, Höhe nnbez
Q75.5	Okulo-mandibulo-faziales Syndrom	S22.01	Fraktur Brustwirbel, T1 u T2
Q75.8	So nb angeb Fehlbild Schädel-/Gesichtsschädelknochen	S22.02	Fraktur Brustwirbel, T3 u T4
Q75.9	Angeb Fehlbild Schädel-/Gesichtsschädelknochen, nnbez	S22.03	Fraktur Brustwirbel, T5 u T6
Q76.1	Klippel-Feil-Syndrom	S22.04	Fraktur Brustwirbel, T7 u T8
Q76.21	Angeborene Spondylolisthesis	S22.05	Fraktur Brustwirbel, T9 u T10
Q76.22	Angeborene Spondylolyse	S22.06	Fraktur Brustwirbel, T11 u T12
Q76.3	Angeborene Skoliose d angeborene Knochenfehlbildung	S22.1	Multiple Frakturen Brustwirbelsäule
Q76.4	Sonst angeborene Fehlbildungen WS oh Skoliose	S22.8	Fraktur sonstiger Teile knöcherner Thorax
Q76.5	Halsrippe	S22.9	Fraktur knöcherner Thorax, Teil nnbez
Q76.8	Sonst angeborene Fehlbildungen knöcherner Thorax	S23.0	Traumatische Ruptur thorakale Bandscheibe
Q76.9	Angeborene Fehlbildung knöcherner Thorax, nnb	S23.10	Luxation Brustwirbel, Höhe nnbez
Q77.0	Achondrogenesie	S23.11	Luxation Brustwirbel, T1/T2 u T2/T3
Q77.1	Thanatophore Dysplasie	S23.12	Luxation Brustwirbel, T3/T4 u T4/T5
Q77.2	Kurzripp-Polydaktylie-Syndrome	S23.13	Luxation Brustwirbel, T5/T6 u T6/T7
Q77.3	Chondrodysplasia-punctata-Syndrome	S23.14	Luxation Brustwirbel, T7/T8 u T8/T9
Q77.4	Achondroplasie	S23.15	Luxation Brustwirbel, T9/T10 u T10/T11
Q77.5	Diastrophische Dysplasie	S23.16	Luxation Brustwirbel, T11/T12
Q77.6	Chondroektodermale Dysplasie	S23.17	Luxation Brustwirbel, T12/L1
Q77.7	Dysplasia spondyloepiphysaria	S23.3	Verstauchung u Zerrung Brustwirbelsäule
Q77.8	So Osteochondrodysp m WachstStör Röhrenkn u WS	S23.5	Verstauchung u Zerrung sonst u nnb Teile Thorax
Q77.9	Osteochondrodysp m WachstStör Röhrenkn u WS, nnbez	S29.0	Verletzung von Muskeln u Sehnen in Thoraxhöhe
Q78.0	Osteogenesis imperfecta	S32.00	Fraktur Lendenwirbel, Höhe nnbez
Q78.1	Polyostot fibrös Dysplas [Jaffé-Lichtenstein-Synd]	S32.01	Fraktur Lendenwirbel, L1
Q78.2	Marmorknochenkrankheit	S32.02	Fraktur Lendenwirbel, L2
Q78.3	Progrediente diaphysäre Dysplasie	S32.03	Fraktur Lendenwirbel, L3
Q78.4	Enchondromatose	S32.04	Fraktur Lendenwirbel, L4
Q78.5	Metaphysäre Dysplasie	S32.05	Fraktur Lendenwirbel, L5
Q78.6	Angeborene multiple Exostosen	S32.1	Fraktur Os sacrum
Q78.8	Sonstige nb Osteochondrodysplasien	S32.2	Fraktur Os coccygis
Q78.9	Osteochondrodysplasie, nnbez	S32.3	Fraktur Os ilium
Q79.6	Ehlers-Danlos-Syndrom	S32.4	Fraktur Acetabulum
Q79.8	Sonst angeb Fehlbildungen Muskel-Skelett-System	S32.5	Fraktur Os pubis
Q79.9	Angeb Fehlbildung Muskel-Skelett-System, nnbez	S32.7	Mult Fx LWS u Becken
Q87.0	Angeb FehlbildSynd m vorwiegender Beteiligung Gesicht	S32.81	Fraktur, Os ischium
R25.2	Krämpfe u Spasmen Muskulatur	S32.82	Fraktur, Lendenwirbelsäule u Kreuzbein, Teil nnb
R26.2	Gehbeschwerden, ank	S32.83	Fraktur, Becken, Teil nnbez
R29.4	Schnappende Hüfte	S32.89	Fraktur, sonst u multiple Teile Becken
R76.2	Falsch-positiver serologischer Syphilistest	S33.0	Traumatische Ruptur einer lumbalen Bandscheibe
R93.6	Abnorme Befunde bildgeb Diagnostik Extremitäten	S33.10	Luxation Lendenwirbel, Höhe nnbez
R93.7	Abn Bef bildgeb Diagn so Abschn Muskel-Skelett-System	S33.11	Luxation Lendenwirbel, L1/L2
S03.1	Luxation knorpeliges Nasenseptum	S33.12	Luxation Lendenwirbel, L2/L3
S03.3	Luxation sonst+nnbez Teile Kopf	S33.13	Luxation Lendenwirbel, L3/L4
S03.5	Verstauchung Zerrung Gelenke Bänder so+nnb Teile Kopf	S33.14	Luxation Lendenwirbel, L4/L5
S09.1	Verletzung Muskeln u Sehnen Kopf	S33.15	Luxation Lendenwirbel, L5/S1
S12.0	Fraktur 1. Halswirbel	S33.2	Luxation Iliosakral-/Sakro-Kokzygealgelenk
S12.1	Fraktur 2. Halswirbel	S33.3	Luxation sonst+nnb Teile Lendenwirbelsäule Becken
S12.21	Fraktur 3. Halswirbel	S33.4	Traumatische Symphysensprengung
S12.22	Fraktur 4. Halswirbel	S33.50	Verstauchung Zerrung Lendenwirbelsäule, nnb
S12.23	Fraktur 5. Halswirbel	S33.51	Verstauchung Zerrung Junct lumbosacr u Bänder
S12.24	Fraktur 6. Halswirbel	S33.6	Verstauchung Zerrung Iliosakralgelenk
S12.25	Fraktur 7. Halswirbel	S33.7	Verstauchung Zerrung so+nnb Teile LWS Becken
S12.7	Multiple Frakturen Halswirbelsäule	S39.0	Verletzung Muskeln Sehnen Abd LumbosakrGeg Becken
S12.9	Fraktur im Bereich Hals, Teil nnbez	S42.00	Fraktur Klavikula, Teil nnbez
S13.0	Traumatische Ruptur zervikale Bandscheibe	S42.01	Fraktur der Klavikula: Mediales Drittel
S13.10	Luxation Halswirbel, Höhe nnbez	S42.02	Fraktur der Klavikula: Mittleres Drittel
S13.11	Luxation Halswirbel, C1/C2	S42.03	Fraktur der Klavikula: Laterales Drittel
S13.12	Luxation Halswirbel, C2/C3	S42.09	Fraktur Klavikula, multipel
S13.13	Luxation Halswirbel, C3/C4	S42.10	Fx Skapula, Teil nnb
S13.14	Luxation Halswirbel, C4/C5	S42.11	Fx Skapula, Korpus
S13.15	Luxation Halswirbel, C5/C6	S42.12	Fx Skapula, Akromion
S13.16	Luxation Halswirbel, C6/C7	S42.13	Fx Skapula, Proc corac
S13.17	Luxation Halswirbel, C7/T1	S42.14	Fx Skapula, Cav glen u Collum scap
S13.18	Luxation Halswirbel, sonstige	S42.19	Fx Skapula, mult

S42.20	Fraktur, proximales Ende Humerus, Teil nnb	S53.48	Verstauchung Zerrung, Ellenbogen, sonstige Teile
S42.21	Fraktur, proximales Ende Humerus, Kopf	S56.0	Verletz Beugemuskl/-sehne, Daumen, in Höhe Unterarm
S42.22	Fraktur, proximales Ende Humerus, Collum chirurgicum	S56.1	Verletz Beugemuskl/-sehne ein/mehr, so Finger, i Höhe UA
S42.23	Fraktur, proximales Ende Humerus, Collum anatomicum	S56.2	Verletz sonst Beugemuskl/-sehne in Höhe Unterarm
S42.24	Fraktur, proximales Ende Humerus, Tuberculum majus	S56.3	Verletz Streck-/Abduktormusk/-sehne, Daumen, in Höhe UA
S42.29	Fraktur, proximales Ende Humerus, sonst+multiple Teile	S56.4	Verletz Streckmusk/-sehne ein/mehr, so Finger, in Höhe UA
S42.3	Fraktur, Humerusschaft	S56.5	Verletz so Streckmusk/-sehne, in Höhe Unterarm
S42.40	Fraktur, distales Ende Humerus, Teil nnb	S56.7	Verletz mehrerer Muskeln Sehnen, in Höhe Unterarm
S42.41	Fraktur, distales Ende Humerus, suprakondylär	S56.8	Verletz sonst+nnb Sehnen Muskeln, in Höhe Unterarm
S42.42	Fraktur, distales Ende Humerus, Epicondylus lateralis	S62.0	Fraktur, Os scaphoideum, Hand
S42.43	Fraktur, distales Ende Humerus, Epicondylus medialis	S62.10	Fraktur, Handwurzelknochen, nnbez
S42.44	Fraktur, dist Ende Humerus, Epicondylus, Epicondyl, nnb	S62.11	Fraktur, Os lunatum
S42.45	Fraktur, dist Ende Humerus, transkondylär (T- od Y-Form)	S62.12	Fraktur, Os triquetrum
S42.49	Fraktur, distales Ende Humerus, so u multiple Teile	S62.13	Fraktur, Os pisiforme
S42.7	Multiple Frakturen Klavikula, Skapula Humerus	S62.14	Fraktur, Os trapezium
S42.8	Fraktur, sonst Teile Schulter Oberarm	S62.15	Fraktur, Os trapezoideum
S42.9	Fraktur, Schultergürtel, Teil nnbez	S62.16	Fraktur, Os capitatum
S43.00	Luxation, Schultergelenk [Glenohumeralgelenk], nnb	S62.17	Fraktur, Os hamatum
S43.01	Luxation, Humerus nach vorne	S62.19	Fraktur sonst od mehrerer Handwurzelknochen
S43.02	Luxation, Humerus nach hinten	S62.20	Fraktur 1. Mittelhandknochen, Teil nnbez
S43.03	Luxation, Humerus nach unten	S62.21	Fraktur 1. Mittelhandknochen, Basis
S43.08	Luxation sonstige Teile Schulter	S62.22	Fraktur 1. Mittelhandknochen, Schaft
S43.1	Luxation, Akromioklavikulargelenk	S62.23	Fraktur 1. Mittelhandknochen, Kollum
S43.2	Luxation, Sternoklavikulargelenk	S62.24	Fraktur 1. Mittelhandknochen, Kopf
S43.3	Luxation sonst+nnb Teile Schultergürtel	S62.30	Fraktur sonst Mittelhandknochens: Teil nnbez
S43.4	Verstauchung Zerrung, Schultergelenk	S62.31	Fraktur eines sonstigen Mittelhandknochens: Basis
S43.5	Verstauchung Zerrung, Akromioklavikulargelenk	S62.32	Fraktur eines sonstigen Mittelhandknochens: Schaft
S43.7	Verstauchung Zerrung, so+nnb Teile Schultergürtel	S62.33	Fraktur eines sonstigen Mittelhandknochens: Kollum
S46.0	Verletzung Sehne Rotatorenmanschette	S62.34	Fraktur eines sonstigen Mittelhandknochens: Kopf
S46.1	Verletz Muskel Sehne, Caput longum M biceps brachii	S62.4	Multiple Frakturen Mittelhandknochen
S46.2	Verletzung Muskel Sehne, sonst Teile M biceps brachii	S62.50	Fraktur Daumen, Teil nnbez
S46.3	Verletzung Muskel Sehne, M triceps brachii	S62.51	Fraktur Daumen, proximale Phalanx
S46.7	Verletz mehr Muskeln Sehnen in Höhe Schulter Oberarm	S62.52	Fraktur Daumen, distale Phalanx
S46.8	Verletz sonst Muskeln Sehnen in Höhe Schulter Oberarm	S62.60	Fraktur eines sonstigen Fingers, Teil nnbez
S46.9	Verletz nnb Muskeln Sehnen in Höhe Schulter Oberarm	S62.61	Fraktur eines sonst Fingers, proximale Phalanx
S52.00	Fx prox Ende Ulna, Teil nnb	S62.62	Fraktur eines sonstigen Fingers, mittlere Phalanx
S52.01	Fx prox Ende Ulna, Olekranon	S62.63	Fraktur eines sonstigen Fingers, distale Phalanx
S52.02	Fx prox Ende Ulna, Proc coronid ulnae	S62.7	Multiple Frakturen Finger
S52.09	Fx prox Ende Ulna, sonst+mult Teile	S62.8	Fraktur sonst+nnb Teile Handgelenk u Hand
S52.10	Fraktur, proximales Ende Radius, Teil nnb	S63.00	Luxation Handgelenk, Teil nnbez
S52.11	Fraktur, proximales Ende Radius, Kopf	S63.01	Luxation Handgelenk, Radioulnar (-Gelenk)
S52.12	Fraktur, proximales Ende Radius, Kollum	S63.02	Luxation Handgelenk, Radiokarpal (-Gelenk)
S52.19	Fraktur, proximales Ende Radius, sonst+multiple Teile	S63.03	Luxation Handgelenk, Mediokarpal (-Gelenk)
S52.20	Fraktur, Ulnaschaft, Teil nnbez	S63.04	Luxation Handgelenk, Karpometakarpal (-Gelenk)
S52.21	Fraktur, proximaler Ulnaschaft u Luxation Radiuskopf	S63.08	Luxation Handgelenk, sonstige
S52.30	Fraktur, Radiuschaft, Teil nnbez	S63.10	Luxation Finger, Teil nnbez
S52.31	Fraktur, distaler Radiuschaft u Luxation Ulnakopf	S63.11	Luxation Finger, Metakarpophalangeal (-Gelenk)
S52.4	Fraktur, Ulna-/Radiuschaft, kombiniert	S63.12	Luxation Finger, Interphalangeal (-Gelenk)
S52.50	Distale Fraktur, Radius, nnbez	S63.2	Multiple Luxationen Finger
S52.51	Distale Fraktur, Radius, Extensionsfraktur	S63.3	Traumatische Ruptur, Bänder Handgelenk Handwurzel
S52.52	Distale Fraktur, Radius, Flexionsfraktur	S63.4	Traumat Ruptur, Bänder Finger MCP-/InterphalGelenk
S52.59	Distale Fraktur, Radius, sonst+multiple Teile	S63.50	Verstauchung Zerrung Handgelenk, Teil nnb
S52.6	Distale Fraktur, Ulna Radius, kombiniert	S63.51	Verstauchung Zerrung Handgelenk, Karpal (-Gelenk)
S52.7	Multiple Frakturen, Unterarm	S63.52	Verstauchung Zerr Handgel, Radiokarpal (-Band) (-Gelenk)
S52.8	Fraktur sonstiger Teile, Unterarm	S63.53	Verstauchung Zerr Handgel, Karpometakarpal (-Gelenk)
S52.9	Fraktur, Unterarm, Teil nnbez	S63.58	Verstauchung Zerrung Handgelenk, sonst Teile
S53.0	Luxation, Radiuskopf	S63.60	Verstauchung Zerrung ein/mehr Finger, Teil nnb
S53.10	Luxation, sonst+nnb Teile Ellenbogen, nnb	S63.61	Verstauch Zerr ein/mehr Finger, Metakarpophal(-Gelenk)
S53.11	Sonst+nnb Luxation Ellenbogen, nach vorne	S63.62	Verstauch Zerr ein/mehr Finger, Interphalangeal (-Gelenk)
S53.12	Sonst+nnb Luxation Ellenbogen, nach hinten	S63.68	Verstauchung Zerrung ein/mehr Finger, sonst Teile
S53.13	Sonst+nnb Luxation Ellenbogen, nach medial	S63.7	Verstauchung Zerrung sonst+nnb Teile Hand
S53.14	Sonst+nnb Luxation Ellenbogen, nach lateral	S66.0	Verletz lg BeugMuskl Sehn Daumen, i Höhe Handgel Hand
S53.18	Luxation, Ellenbogen, sonstige	S66.1	Verletz Beugemuskl/-sehne so Finger, i Höhe Handgel Hand
S53.2	Traumatische Ruptur, Lig collaterale radiale	S66.2	Verletz Streckmusk/-sehne Daumen, i Höhe Handgel Hand
S53.3	Traumatische Ruptur, Lig collaterale ulnare	S66.3	Verletz Streckmusk/-sehne so Finger, i Höhe Handgel Hand
S53.40	Verstauchung Zerrung, Ellenbogen, Teil nnb	S66.4	Verletz kz Muskel Sehn Daumen, i Höhe Handgel Hand
S53.41	Verstauchung Zerrung, Ellenbogen, Lig collaterale radiale	S66.5	Verletz kz Muskel Sehn so Finger, i Höhe Handgel Hand
S53.42	Verstauchung Zerrung, Ellenbogen, Lig collaterale ulnare	S66.6	Verletz mehr Beugemuskl/-sehne, i Höhe Handgelenk Hand
S53.43	Verstauchung Zerrung, Ellenbogen, Humeroradial (-Gelenk)	S66.7	Verletz mehr Streckmusk/-sehne, i Höhe Handgelenk Hand
S53.44	Verstauchung Zerrung, Ellenbogen, Humeroulnar (-Gelenk)	S66.8	Verletzung so Muskeln Sehnen, i Höhe Handgelenk Hand

S66.9	Verletzung nnb Muskel Sehne in Höhe Handgelenk Hand	S83.54	Verstauch Zerrung Kniegelenk, Riß hint Kreuzband
S72.00	Schenkelhalsfraktur, Teil nnbez	S83.6	Verstauchung Zerrung sonst+nnb Teile Knie
S72.01	SchenkelhalsFx, intrakaps	S83.7	Verletzung mehrerer Strukturen Knie
S72.02	Schenkelhalsfraktur, (proxim) Epiphyse, Epiphysenlösung	S86.0	Verletzung Achillessehne
S72.03	Schenkelhalsfraktur, subkapital	S86.1	Verletz so Muskel/Sehnen posterior Muskelgr in Höhe OS
S72.04	Schenkelhalsfraktur, mediozervikal	S86.2	Verletz Muskel/Sehn ant Muskelgr i Höhe Unterschenkel
S72.05	Schenkelhalsfraktur, Basis	S86.3	Verletz Muskel/Sehn peron Muskelgr i Höhe Unterschenkel
S72.08	Schenkelhalsfraktur, sonst Teile	S86.7	Verletz mehr Muskeln Sehnen in Höhe Unterschenkel
S72.10	Trochantäre Femurfraktur, nnbez	S86.8	Verletz sonst Muskeln Sehnen in Höhe Unterschenkel
S72.11	Intertrochantäre Femurfraktur	S86.9	Verletz nnb Muskel Sehne in Höhe Unterschenkel
S72.2	Subtrochantäre Femurfraktur	S92.0	Fraktur Kalkaneus
S72.3	Fraktur Femurschaft	S92.1	Fraktur Talus
S72.40	Distale Fraktur Femur, Teil nnbez	S92.20	Fraktur, ein/mehr sonst Fußwurzelknochen, nnb
S72.41	Distale Fraktur Femur, Condylus (lateralis) (medialis)	S92.21	Fraktur, Os naviculare pedis
S72.42	Distale Fraktur Femur, Epiphyse, Epiphysenlösung	S92.22	Fraktur, Os cuboideum
S72.43	Distale Fraktur Femur, suprakondylär	S92.23	Fraktur, Os cuneiforme (intermedium) (laterale) (mediale)
S72.44	Distale Fraktur Femur, interkondylär	S92.28	Fraktur, sonstige Fußwurzelknochen
S72.7	Multiple Frakturen Femur	S92.3	Fraktur Mittelfußknochen
S72.8	Frakturen sonstiger Teile, Femur	S92.4	Fraktur Großzehe
S72.9	Fraktur Femur, Teil nnbez	S92.5	Fraktur sonstige Zehe
S73.00	Luxation Hüfte, nnbez	S92.7	Multiple Frakturen Fuß
S73.01	Luxation Hüfte, nach posterior	S92.9	Fraktur Fuß, nnbez
S73.02	Luxation Hüfte, nach anterior	S93.0	Luxation oberes Sprunggelenk
S73.08	Luxation Hüfte, sonstige	S93.10	Luxation ein/mehr Zehen, nnbez
S73.10	Verstauchung u Zerrung Hüftgelenk, Teil nnb	S93.11	Luxation ein/mehr Zehen, Metatarsophal (-Gelenk)
S73.11	Verstauchung u Zerrung Hüftgelenk, iliofemoral (Band)	S93.12	Luxation ein/mehr Zehen, Interphalangeal (-Gelenk)
S73.12	Verstauchung u Zerrung Hüftgelenk, ischiokapsulär (Band)	S93.2	Traumatische Ruptur Bänder in Höhe OSG Fuß
S73.18	Verstauchung u Zerrung Hüftgelenk, sonst Teile	S93.30	Luxation sonst+nnb Teile Fuß, Teil nnbez
S76.0	Verletzung Muskeln u Sehnen Hüfte	S93.31	Luxation so+nnb Teil Fuß, Fußwurzel(-Knochen), Gelenk nnb
S76.1	Verletzung Muskel u Sehne M quadriceps femoris	S93.32	Luxation sonst+nnb Teile Fuß, Mediotarsal (-Gelenk)
S76.2	Verletzung Muskeln u Sehnen, Adduktorengruppe OS	S93.33	Luxation sonst+nnb Teile Fuß, Tarsometatarsal (-Gelenk)
S76.3	Verletz Muskeln u Sehnen post Muskelgruppe, in Höhe OS	S93.34	Lux so+nnb Teil Fuß, Metatarsal(-Knochen), Gelenk nnb
S76.4	Verletzung sonst+nnb Muskeln Sehnen in Höhe OS	S93.38	Luxation sonst+nnb Teile Fuß, sonst
S76.7	Verletzung mehr Muskeln Sehnen, in Höhe Hüfte OS	S93.40	Verstauchung Zerrung OSG, Teil nnb
S82.0	Fraktur Patella	S93.41	Verstauchung Zerrung OSG, Lig deltoideum
S82.11	Fraktur proximales Ende Tibia, m Fraktur Fibula (jeder Teil)	S93.42	Verstauchung Zerrung OSG, Lig calcaneofibulare
S82.18	Fraktur proximales Ende Tibia, sonstige	S93.43	Verstauchung Zerrung OSG, Lig tibiofib (ant) (post), dist
S82.21	Fraktur Tibiaschaft, m Fraktur der Fibula (jeder Teil)	S93.48	Verstauchung Zerrung OSG, sonst Teile
S82.28	Fraktur Tibiaschaft, sonstige	S93.5	Verstauchung Zerrung ein/mehr Zehen
S82.31	Distale Fraktur Tibia, m Fraktur Fibula (jeder Teil)	S93.6	Verstauchung Zerrung sonst+nnb Teile Fuß
S82.38	Distale Fraktur Tibia, sonstige	S96.0	Verletz lg Beugemusk Zehen in Höhe Knöchel Fuß
S82.40	Fraktur Fibula, isoliert, Teil nnbez	S96.1	Verletz lg Streckmuskeln Zehen in Höhe Knöchel Fuß
S82.41	Fraktur Fibula, isoliert, proximales Ende	S96.2	Verletz kurze Muskeln Sehnen in Höhe Knöchel Fuß
S82.42	Fraktur Fibula, isoliert, Schaft	S96.7	Verletz mehr Muskeln Sehnen in Höhe Knöchel Fuß
S82.49	Fraktur Fibula, isoliert, multipel	S96.8	Verletz sonst Muskeln Sehnen in Höhe Knöchel Fuß
S82.5	Fraktur Innenknöchel	S96.9	Verletz nnb Muskel/Sehne in Höhe Knöchel Fuß
S82.6	Fraktur Außenknöchel	T02.10	Fx m Bet Thor LumbosGeg od Thor Becken, geschl od onA
S82.7	Multiple Frakturen Unterschenkel	T02.11	Fx m Bet Thor LumbosGeg od Thor Becken, offen
S82.81	Bimalleolarfraktur	T02.20	Fx m Bet mehr Reg ob Extremität, geschlossen od onA
S82.82	Trimalleolarfraktur	T02.21	Frakturen m Bet mehr Regionen obere Extremität, offen
S82.88	Frakturen sonstiger Teile Unterschenkel	T02.30	Fx m Bet mehr Regionen unt Extremität, geschl od onA
S82.9	Fraktur Unterschenkel, Teil nnbez	T02.31	Frakturen m Bet mehr Regionen untere Extremität, offen
S83.0	Luxation Patella	T02.80	Fx m Bet sonst Kombinat Körperreg, geschl od onA
S83.10	Luxation Kniegelenk, nnbez	T02.81	Frakturen m Bet so Kombinat Körperregionen, offen
S83.11	Luxation Kniegelenk, Luxation prox Tibia nach anterior	T02.90	Multiple Frakturen, nnb, geschlossen od onA
S83.12	Luxation Kniegelenk, Luxation prox Tibia nach posterior	T02.91	Multiple Frakturen, nnbez, offen
S83.13	Luxation Kniegelenk, Luxation prox Tibia nach medial	T03.0	Luxation Verstauchung Zerrung m Bet Kopf u Hals
S83.14	Luxation Kniegelenk, Luxation prox Tibia nach lateral	T03.1	Lux Verstauch Zerr m Bet Thor Lumbos od Thor Becken
S83.18	Luxation Kniegelenk, sonstige	T03.2	Lux Verstauch Zerr m Bet mehr Reg obere Extremität
S83.2	Meniskusriß, akut	T03.3	Lux Verstauch Zerr m Bet mehr Reg untere Extremität
S83.3	Riß Kniegelenkknorpel, akut	T03.4	Lux Verstauch Zerr m Bet mehr Reg obere/untere Extr
S83.40	Verstauchung Zerrung Kniegelenk, nnb Seitenband	T03.8	Lux Verstauch Zerr m Bet so Komb von Körperregionen
S83.41	Verstauch u Zerr Kniegel: Distors fibul Seitenbd [Außenbd]	T03.9	Multiple Luxationen Verstauchungen Zerrungen nnb
S83.42	Verstauch u Zerr Kniegel: Distors tibial Seitenbd [Innenbd]	T06.4	Verletzung Muskeln Sehnen m Bet mehr Körperregionen
S83.43	Verstauch u Zerr Kniegel: Riss fibul Seitenband [Außenband]	T08.0	Fraktur WS, Höhe nnb, geschlossen od onA
S83.44	Verstauch u Zerr Kniegel: Riss tibial Seitenband [Innenband]	T08.1	Fraktur Wirbelsäule, Höhe nnbez, Offen
S83.50	Verstauchung Zerrung Kniegelenk, nnb Kreuzband	T09.2	Lux Verstauch Zerrung nnb Gelenke u Bänder Rumpf
S83.51	Verstauch Zerrung Kniegelenk, Distorsion vord Kreuzband	T09.5	Verletzung nnb Muskeln Sehnen Rumpf
S83.52	Verstauch Zerrung Kniegelenk, Distorsion hint Kreuzband	T10.0	Fraktur obere Extremität, Höhe nnb, geschl od onA
S83.53	Verstauch Zerrung Kniegelenk, Riß vord Kreuzband	T10.1	Fraktur obere Extremität, Höhe nnb, offen



T11.2	Lux Verstauch Zerr nnb Gelenk u Band ob Extr, Höhe nnb	T87.5	Nekrose Amputationsstumpf
T11.5	Verletzung nnb(m)(r) Muskel Sehne ob Extr, Höhe nnb	T87.6	Sonst u nnb Komplik am Amputationsstumpf
T12.0	Fx untere Extremität, Höhe nnb, geschlossen od onA	T91.1	Folgen Fraktur Wirbelsäule
T12.1	Fraktur unteren Extremität, Höhe nnb, offen	T91.2	Folgen sonst Fraktur Thorax u Becken
T13.2	Lux Verstauch Zerr nnb Gelenk u Band unt Extr, Höhe nnb	T92.1	Folgen Fraktur Arm
T13.5	Verletz nnb(m)(r) Muskel Sehne untere Extr, Höhe nnbez	T92.2	Folgen Fraktur in Höhe Handgelenk u Hand
T14.20	Fraktur an nnbez Körperregion, geschlossen od onA	T92.3	Folgen Luxation Verstauchung Zerrung obere Extremität
T14.21	Fraktur an nnbez Körperregion, offen	T92.5	Folgen Verletzung Muskeln u Sehnen obere Extremität
T14.3	Luxation Verstauchung Zerrung an nnb Körperregion	T92.6	Folgen Zerquetsch od traumat Amputat obere Extremität
T14.6	Verletzung Muskeln u Sehnen an nnb Körperregion	T93.1	Folgen Fraktur Femur
T79.6	Traumatische Muskelschämie	T93.2	Folgen sonstiger Frakturen untere Extremität
T84.0	Mechan Komplikation durch eine Gelenkendoprothese	T93.3	Folgen Luxation Verstauchung Zerrung untere Extremität
T84.1	Mechan Komplik d interne OSyVorricht an ExtrKnochen	T93.5	Folgen Verletzung von Muskeln u Sehnen untere Extremität
T84.2	Mechan Komplik d interne OSyVorricht an so Knochen	T93.6	Folgen Zerquetsch od traumat Amputat untere Extremität
T84.3	Mechan Komplik d so Knochengeräte/-implant/-transplant	T94.0	Folgen Verletzungen mehr Körperregionen
T84.4	Mechan Komplik d so intern orthopäd Gerät/Impl/Transplant	Z44.0	Versorgen m u Anpassen künstl Arm (komplett) (partiell)
T84.5	Infektion/entzündl Rkt durch eine Gelenkendoprothese	Z44.1	Versorgen m u Anpassen künstl Bein (komplett) (partiell)
T84.6	Infektion/entzündl Rkt durch interne OSyVorricht [jede Lok]	Z46.7	Versorgen m u Anpassen orthopädisches Hilfsmittel
T84.7	Infekt/entz Rkt durch so orthopäd Endoproth/Impl/Transplant	Z47.0	Entfernung Metallplatte od and innere Fixationsvorrichtung
T84.8	So Komplik d orthopäd Endoproth/Implant/Transplantate	Z47.8	Sonstige nb orthopädische Nachbehandlung
T84.9	Nnbez Komplik durch orthopäd Endoproth/ Implant/ Transpl	Z47.9	Orthopädische Nachbehandlung, nnbez
T87.0	Komplik d replantierte (Teile der) obere(n) Extremität	Z52.2	Knochenspender
T87.1	Komplik d replantierte (Teile der) untere(n) Extremität	Z94.6	Zustand nach Knochentransplantation
T87.2	Komplikationen d sonst replantierten Körperteil	Z96.6	Vorhandensein orthopädische Gelenkimplantate
T87.3	Neurom Amputationsstumpf	Z96.9	Vorhandensein funktionelles Implantat, nnb
T87.4	Infektion Amputationsstumpf	Z97.1	Vorhandensein künstliche Extremität (komplett) (partiell)

**Hauptdiagnose für MDC 08 (MDC08-1)**

Z51.0	Strahlentherapie-Sitzung	Z51.5	Palliativbehandlung
Z51.1	Chemotherapie-Sitzung wg BNB	Z51.82	Komb Strahlen- u ChemotherSitz wg BNB
Z51.2	Andere Chemotherapie		

**Nebendiagnose für MDC 08 (MDC08-2)**

C40.0	BNB Skapula u lange Knochen obere Extremität	C49.3	BNB: Bindegewebe und andere Weichteilgewebe des Thorax
C40.1	BNB kurze Knochen obere Extremität	C49.4	BNB: Bindegewebe u andere WeichtGew des Abdomens
C40.2	BNB lange Knochen untere Extremität	C49.5	BNB: Bindegewebe u andere WeichtGewebe des Beckens
C40.3	BNB kurze Knochen untere Extremität	C49.6	BNB: Bindegew u and WeichtGewebe des Rumpfes, nnbez
C40.8	BNB: Knochen u Gelenkknorpel Extrem, mehr TeilB überlapp	C49.8	BNB: Bindegew u and WeichtGew, mehr Teilber überlapp
C40.9	BNB: Knochen u Gelenkknorpel Extrem, nnbez	C49.9	BNB: Bindegewebe und andere Weichteilgewebe, nnbez
C41.01	BNB des Knochens und des Gelenkknorpels: Kraniofazial	C79.5	Sekundäre BNB Knochen u Knochenmark
C41.02	BNB des Knochens und des Gelenkknorpels: Maxillofazial	D16.0	Gutart Neubild Skapula lange Knochen ob Extremität
C41.1	BNB des Knochens u des Gelenkknorpels: Unterkieferknoch	D16.1	Gutart Neubildung kurze Knochen obere Extremität
C41.2	BNB des Knochens und des Gelenkknorpels: Wirbelsäule	D16.2	Gutart Neubildung lange Knochen untere Extremität
C41.3	BNB Knochen u Gelenkknorpel: Rippen, Sternum u Klavikula	D16.3	Gutart Neubildung kurze Knochen untere Extremität
C41.4	BNB des Knochens u des Gelenkknorpels: Beckenknochen	D16.41	Gutart Neubild Knochen Gelenkknorpel, kraniofazial
C41.8	BNB: Knochen u Gelenkknorpel, mehrere Teilber überlapp	D16.42	Gutart Neubild Knochen/Gelenkknorpel, maxillofazial
C41.9	BNB: Knochen und Gelenkknorpel, nicht näher bezeichnet	D16.6	Gutart Neubild Knochen u Gelenkknorpel, WS
C45.7	Mesotheliom sonst Lok	D16.8	Gutartartige Neubildung knöchernes Becken
C45.9	Mesotheliom, nnbez	D16.9	Gutart Neubild Knochen/Gelenkknorpel, nnbez
C47.0	BNB: Periphere Nerven Kopf, Gesicht u Hals	D21.0	So GNB Bgw/ and Weichteilgew Kopf Gesicht Hals
C47.1	BNB: Periph Nerven obere Extremität, einschließl Schulter	D21.1	So GNB Bgw/ and Weichteilgew ob Extrem, Schulter
C47.2	BNB: Periphere Nerven untere Extremität, einschli Hüfte	D21.2	So GNB Bgw/ and Weichteilgew unt Extrem, Hüfte
C47.3	Bösartige Neubildung: Periphere Nerven des Thorax	D21.3	So GNB Bgw/ and Weichteilgew Thorax
C47.4	Bösartige Neubildung: Periphere Nerven des Abdomens	D21.4	So GNB Bgw/ and Weichteilgew Abdomen
C47.5	Bösartige Neubildung: Periphere Nerven des Beckens	D21.5	So GNB Bgw/ and Weichteilgew Becken
C47.6	BNB: Periphere Nerven des Rumpfes, nnbez	D21.6	So GNB Bgw/ and Weichteilgew Rumpf, nnbez
C47.8	BNB: Periph Nerv/ autonom Nervensyst, mehr TeilB überlapp	D21.9	So GNB Bgw/ and Weichteilgew, nnbez
C47.9	BNB: Periphere Nerven/ autonomes Nervensystem, nnbez	D48.0	NB unsich/unbek Verhalt Knoch u Gelenkknorpel
C49.0	BNB: Bindegewebe u and Weichteilgew Kopf/ Gesicht/ Hals	D48.1	NB unsich/unbek Verhalt Bgw/and Weichteilgew
C49.1	BNB: Bindegew u and WeichtGew ob Extr, einschli Schult	D48.2	NB unsich/unbek Verhalt periph Nerv aut Nervensyst
C49.2	BNB: Bindegew u and WeichtGew unter Extr, einschli Hüfte		

**ADRG I02****Gewebe- / Hauttransplantation, außer an der Hand**

Keine Hauptdiagnose in Tabelle I02-1 und Prozedur in Tabelle I02-3 und (PCCL > 2 und (Komplizierende Prozeduren oder Eingriff an mehreren Lokalisationen oder Diagnose in Tabelle I02-2) oder PCCL > 3)

**DRG I02A****Gewebe- / Hauttransplantation, außer an der Hand, mit komplizierenden Prozeduren, Eingriff an mehreren Lokalisationen oder mit schwerem Weichteilschaden, mit äußerst schweren CC**

PCCL > 3 und (Komplizierende Prozeduren oder Eingriff an mehreren Lokalisationen oder Diagnose in Tabelle I02-2)

**DRG I02B****Gewebe- / Hauttransplantation, außer an der Hand****Hauptdiagnose I02-1**

C40.1	BNB kurze Knochen obere Extremität	M25.44	Gelenkerguß Hand
C47.1	BNB: Periph Nerven obere Extremität, einschließl Schulter	M25.54	Gelenkschmerz Hand
C49.1	BNB: Bindegew u and WeichtGew ob Extr, einschlt Schult	M25.64	Gelenksteife, ank, Hand
D16.1	Gutart Neubildung kurze Knochen obere Extremität	M25.74	Osteophyt Hand
D21.1	So GNB Bgw/ and Weichteilgew ob Extrem, Schulter	M25.84	Sonstige nb Gelenk-KH Hand
M00.04	Arthrit/Polyarth d Staphylokokken Hand	M25.94	Gelenk-KH, nnbez, Hand
M00.14	Arthrit/Polyarth d Pneumokokken Hand	M65.84	Sonst Synovitis u Tenosynovitis Hand
M00.24	Arthrit/Polyarth d sonst Streptokokken Hand	M66.24	Spontanruptur von Strecksehnen Hand
M00.84	Arthrit/Polyarth d sonst nb bakt Erreger Hand	M66.30	Spontanruptur von Beugesehnen, mehrere Lok
M00.94	Eitrige Arthritis, nnbez, Hand	M66.34	Spontanruptur von Beugesehnen Hand
M02.04	Arthritis nach intestinale Bypass Hand	M72.0	Fibromatose Palmarfaszie [Dupuytren-Kontraktur]
M02.14	Postenteritische Arthritis Hand	M86.04	Akute hämatogene Osteomyelitis Hand
M02.24	Arthritis nach Impfung Hand	M86.14	Sonstige akute Osteomyelitis Hand
M02.34	Reiter-Krankheit Hand	M86.24	Subakute Osteomyelitis Hand
M02.84	Sonst reaktive Arthritiden Hand	M86.34	Chron multifokale Osteomyelitis Hand
M02.94	Reaktive Arthritis, nnbez, Hand	M86.44	Chron Osteomyelitis m Fistel, Hand
M11.04	Apatit rheumatismus Hand	M86.54	Sonst chron hämatogene Osteomyelitis Hand
M11.14	Familiäre Chondrokalzinose Hand	M86.64	Sonstige chron Osteomyelitis Hand
M11.24	Sonst Chondrokalzinose Hand	M86.84	Sonstige Osteomyelitis Hand
M11.84	Sonst nb Kristall-Arthropathien Hand	M86.94	Osteomyelitis, nnbez, Hand
M11.94	Kristall-Arthropathie, nnbez, Hand	M87.14	Knochennekrose d Arzneimittel Hand
M12.14	Kaschin-Beck-KH Hand	M87.24	Knochennekrose d vorangegang Trauma Hand
M12.24	Villonoduläre Synovitis (pigmentiert) Hand	M87.34	Sonst sek Knochennekrose Hand
M12.34	Palindromer Rheumatismus Hand	M87.84	Sonstige Knochennekrose Hand
M12.44	Hydrops intermittens Hand	M87.94	Knochennekrose, nnbez, Hand
M12.54	Traumatische Arthropathie Hand	M89.64	Osteopathie nach Poliomyelitis Hand
M12.84	Sonst nb Arthropathien, aonkl, Hand	Q68.1	Angeborene Deformität Hand
M13.14	Monarthritis, ank, Hand	Q69.0	Akzessorische(r) Finger
M13.84	Sonst nb Arthritis Hand	Q69.1	Akzessorische(r) Daumen
M13.94	Arthritis, nnbez, Hand	Q70.0	Miteinander verwachsene Finger
M18.0	Primäre Rhizarthrose, beidseitig	Q70.1	Schwimmbildung an Fingern
M18.1	Sonstige primäre Rhizarthrose	Q71.0	Angeborenes vollständiges Fehlen obere Extremität(en)
M18.2	Posttraumatische Rhizarthrose, beidseitig	Q71.1	Angeb Fehlen Ober- u Unterarm b vorhandener Hand
M18.3	Sonstige posttraumatische Rhizarthrose	Q71.3	Angeborenes Fehlen Hand od ein/mehr Finger
M18.4	Sonstige sekundäre Rhizarthrose, beidseitig	Q71.6	Spalthand
M18.5	Sonstige sekundäre Rhizarthrose	S56.0	Verletz Beugemuskl/-sehn, Daumen, in Höhe Unterarm
M18.9	Rhizarthrose, nnbez	S56.1	Verletz Beugemuskl/-sehn ein/mehr, so Finger, i Höhe UA
M20.0	Deformität eines od mehrerer Finger	S56.3	Verletz Streck-, Abduktormusk/-sehn, Daumen, in Höhe UA
M21.84	Sonst nb erworbene Deformitäten Hand	S56.4	Verletz Streckmusk/-sehn ein/mehr, so Finger, in Höhe UA
M21.94	Erworbene Deformität Hand, nnbez	S62.20	Fraktur 1. Mittelhandknochen, Teil nnbez
M24.04	Freier Gelenkkörper Hand	S62.21	Fraktur 1. Mittelhandknochen, Basis
M24.14	Sonst Gelenkknorpelschädigungen Hand	S62.22	Fraktur 1. Mittelhandknochen, Schaft
M24.34	Patho Lux/Sublux Gelenk, aonkl, Hand	S62.23	Fraktur 1. Mittelhandknochen, Kollum
M24.44	Habit Lux/Sublux Gelenk Hand	S62.24	Fraktur 1. Mittelhandknochen, Kopf
M24.54	Gelenkkontraktur Hand	S62.30	Fraktur sonst Mittelhandknochens: Teil nnbez
M24.64	Ankylose ein Gelenk Hand	S62.31	Fraktur eines sonstigen Mittelhandknochens: Basis
M24.84	Sonst nb Gelenkschädigungen, aonkl, Hand	S62.32	Fraktur eines sonstigen Mittelhandknochens: Schaft
M24.94	Gelenkschädigung, nnbez, Hand	S62.33	Fraktur eines sonstigen Mittelhandknochens: Kollum
M25.04	Hämarthros Hand	S62.34	Fraktur eines sonstigen Mittelhandknochens: Kopf
M25.14	Gelenkfistel Hand	S62.4	Multiple Frakturen Mittelhandknochen
M25.24	Schlottergelenk Hand	S62.50	Fraktur Daumen, Teil nnbez
M25.34	Sonst Instabilität ein Gelenk Hand	S62.51	Fraktur Daumen, proximale Phalanx

S62.52	Fraktur Daumen, distale Phalanx	S63.12	Luxation Finger, Interphalangeal (-Gelenk)
S62.60	Fraktur eines sonstigen Fingers, Teil nnbez	S63.2	Multiple Luxationen Finger
S62.61	Fraktur eines sonst Fingers, proximale Phalanx	S63.4	Traumat Ruptur, Bänder Finger MCP-/InterphalGelenk
S62.62	Fraktur eines sonstigen Fingers, mittlere Phalanx	S63.60	Verstauchung Zerrung ein/mehr Finger, Teil nnb
S62.63	Fraktur eines sonstigen Fingers, distale Phalanx	S63.61	Verstauch Zerr ein/mehr Finger, Metakarpophal(-Gelenk)
S62.7	Multiple Frakturen Finger	S63.62	Verstauch Zerr ein/mehr Finger, Interphalangeal (-Gelenk)
S62.8	Fraktur sonst+nnb Teile Handgelenk u Hand	S63.68	Verstauchung Zerrung ein/mehr Finger, sonst Teile
S63.10	Luxation Finger, Teil nnbez	S63.7	Verstauchung Zerrung sonst+nnb Teile Hand
S63.11	Luxation Finger, Metakarpophalangeal (-Gelenk)	T87.0	Komplik d replantierte (Teile der) obere(n) Extremität

### Diagnose I02-2

S01.83	Off Wunde (jeder Teil Kopf) m Verbind zu intrakran Verletz	S41.89	Weichteilschaden III. Gr b off Fraktur od Lux Oberarmes
S01.86	Weichteilschaden III. Gr b geschl Fraktur od Lux Kopf	S51.86	Weichteilschaden III. Gr b geschl Fraktur od Lux Unterarmes
S01.88	Weichteilschaden II. Gr b off Fraktur od Lux Kopf	S51.88	Weichteilschaden II. Gr b off Fraktur od Lux Unterarmes
S01.89	Weichteilschaden III. Gr b off Fraktur od Lux Kopf	S51.89	Weichteilschaden III. Gr b off Fraktur od Lux Unterarmes
S11.86	Weichteilschaden III. Gr b geschl Fraktur od Lux d Hals	S61.86	Weichteilschaden III. Gr b geschl Fx od Lux Handgel u Hand
S11.88	Weichteilschaden II. Gr b off Fraktur od Lux Hals	S61.88	Weichteilschaden II. Gr b off Fraktur od Lux Handgel u Hand
S11.89	Weichteilschaden III. Gr b off Fraktur od Lux Hals	S61.89	Weichteilschaden III. Gr b off Fraktur od Lux Handgel u Hand
S21.83	Off Wunde (jed Teil Thorax) m Verbind zu intrathor Verletz	S71.86	Weichteilschaden III. Gr b geschl Fx od Lux Hüfte u Obersch
S21.86	Weichteilschaden III. Gr b geschl Fraktur od Lux Thorax	S71.88	Weichteilschaden II. Gr b off Fraktur od Lux Hüfte u Obersch
S21.88	Weichteilschaden II. Gr b off Fraktur od Lux Thorax	S71.89	Weichteilschaden III. Gr b off Fraktur od Lux Hüfte u Obersch
S21.89	Weichteilschaden III. Gr b of Fraktur od Lux Thorax	S81.86	Weichteilschaden III. Gr b geschl Fx od Lux Unterschenkels
S31.83	Off Wunde (jd T Abd LumbGeg Beck) m Verb intraabd Verl	S81.88	Weichteilschaden II. Gr b off Fraktur od Lux Unterschenkels
S31.86	Weichteilschaden III. Gr b geschl Fraktur od Lux LWS u Be	S81.89	Weichteilschaden III. Gr b off Fraktur od Lux Unterschenkels
S31.88	Weichteilschaden II. Gr b off Fraktur od Lux LWS u Be	S91.86	Weichteilschaden III. Gr b geschl Fraktur od Luxation Fuß
S31.89	Weichteilschaden III. Gr b off Fraktur od Lux LWS u Be	S91.88	Weichteilschaden II. Gr b off Fraktur od Luxation Fuß
S41.86	Weichteilschaden III. Gr b geschl Fraktur od Lux Oberarmes	S91.89	Weichteilschaden III. Gr b off Fraktur od Luxation Fuß
S41.88	Weichteilschaden II. Gr b off Fraktur od Lux Oberarmes		

### Prozedur I02-3

83.82↔	Muskel- oder Faszientransplantation	86.60↔	Freies Hauttransplantat, n.n.bez.
84.21↔	Daumen-Replantation	86.63↔	Vollhauttransplantat an andere Lokalisationen
84.22↔	Finger-Replantation (ausser Daumen)	86.65↔	Heterologe Hauttransplantation
84.23↔	Replantation von Vorderarm, Handgelenk oder Hand	86.66↔	Homologe Hauttransplantation
84.24↔	Oberarm-Replantation	86.67↔	Haut-Regenerationsgraft
84.25↔	Zehen-Replantation	86.70↔	Gestielte oder freie Lappen, n.n.bez.
84.26↔	Fuss-Replantation	86.72↔	Verschiebung eines gestielten Lappens
84.27↔	Replantation von Unterschenkel oder Sprunggelenk	86.74↔	Anbr von gestielt oder freiem Lappen an andere Lok
84.28↔	Oberschenkel-Replantation	86.75↔	Revision von gestieltem oder freiem Lappen
84.29↔	Sonstige Replantation		

### ADRG I03

#### Revision oder Ersatz des Hüftgelenkes mit komplizierender Diagnose oder Arthrodese oder Alter < 16 Jahre oder beidseitige Eingriffe oder mehrere große Eingriffe an Gelenken der unteren Extremität mit komplexem Eingriff

Prozedur in Tabelle I03-3 und (Diagnose in Tabelle I03-1 oder Prozedur in Tabelle I03-4) oder (mindestens zwei Prozeduren in Tabelle I03-5 oder in Tabelle I03-6) und (mindestens zwei Prozeduren in Tabelle I03-7 oder in Tabelle I03-7 oder Prozedur in Tabelle I03-7 und mindestens eine Prozedur in Tabelle I03-8 oder Prozedur in Tabelle I03-9 und Prozedur in Tabelle I03-10) oder mindestens eine Prozedur in Tabelle I03-11 und Alter < 16 Jahre

### DRG I03A

#### Revision oder Ersatz des Hüftgelenkes mit kompliz. Diagnose oder Arthrodese oder Alter < 16 Jahre oder beidseitige Eingriffe oder mehrere große Eingriffe an Gelenken der unteren Extremität mit komplexem Eingriff, mit äuss. schw. CC od. bösartiger Neubildung

PCCL > 3 oder Diagnose in Tabelle I03-2

### DRG I03B

#### Revision oder Ersatz des Hüftgelenkes mit kompliz. Diagnose oder Arthrodese oder Alter < 16 Jahre od. beidseitige Eingriffe od. mehrere große Eingriffe an Gelenken der unteren Extremität mit komplexem Eingriff, ohne äuss. schw. CC, ohne bösartige Neubildung

**Diagnose I03-1**

C40.2	BNB lange Knochen untere Extremität	M86.25	Subakute Osteomyelitis Beckenregion/Oberschenkel
C40.3	BNB kurze Knochen untere Extremität	M86.35	Chron multifokale Osteomyelitis Becken/Oberschenkel
C40.8	BNB: Knochen u Gelenknorpel Extrem, mehr TeilB überlapp	M86.45	Chron Osteomyelitis m Fistel, Becken/Oberschenkel
C49.2	BNB: Bindegew u and WeichtGew unter Extr, einschl Hüfte	M86.55	Sonst chron hämatogene Osteomyelitis Becken/OS
C49.8	BNB: Bindegew u and WeichtGew, mehr Teilber überlapp	M86.65	Sonstige chron Osteomyelitis Becken/Oberschenkel
C79.5	Sekundäre BNB Knochen u Knochenmark	M86.85	Sonstige Osteomyelitis Beckenregion/Oberschenkel
M00.05	Arthritis/Polyarth d Staphylokokken Becken/Oberschenkel	M86.95	Osteomyelitis, nnb, Beckenregion/Oberschenkel
M00.15	Arthritis/Polyarth d Pneumokokken Becken/Oberschenkel	M96.6	Kn-Fx nach Einsetzen orthop Impl/GelProthese/KnPlatte
M00.25	Arthritis/Polyarth d sonst Streptok Becken/Oberschenkel	M96.80	Elektiv offen belassenes Sternum n thoraxchir Eingriff
M00.85	Arthritis/Polyarth d sonst nb bakt Erreg Becken/Oberschenkel	M96.81	Instabiler Thorax nach thoraxchirurgischem Eingriff
M00.95	Eitrige Arthritis, nnbez, Beckenregion/Oberschenkel	M96.88	Sonst KH Muskel-Skelett-System nach med Maßn
M86.05	Akute hämatogene Osteomyelitis Becken/OS	T81.4	Infektion nach Eingriff, ank
M86.15	Sonstige akute Osteomyelitis Becken/Oberschenkel	T84.5	Infektion/entzündl Rkt durch eine Gelenkendothese

**Diagnose I03-2**

C40.2	BNB lange Knochen untere Extremität	C49.2	BNB: Bindegew u and WeichtGew unter Extr, einschl Hüfte
C40.3	BNB kurze Knochen untere Extremität	C49.8	BNB: Bindegew u and WeichtGew, mehr Teilber überlapp
C40.8	BNB: Knochen u Gelenknorpel Extrem, mehr TeilB überlapp	C79.5	Sekundäre BNB Knochen u Knochenmark

**Prozedur I03-3**

00.70↔	Revision einer Hüftendothese, sowohl	00.87↔	Ersatz Oberfläche Hüftgelenk, Azetabul
00.71↔	Revision einer Hüftendothese, azetabul	80.05↔	Arthrotomie zur Prothesenentfernung der Hüfte
00.72↔	Revision einer Hüftendothese, femoral	81.21↔	Hüft-Arthrodese
00.73↔	Revision von Hüftprothese, nur azetabulä	81.51↔	Totalendothese des Hüftgelenks
00.85↔	Ersatz Oberfl Hüftgel total, Azetabulum/Femurkopf	81.52↔	Partielle Hüftarthroplastik
00.86↔	Ersatz Oberfläche Hüftgelenk, Femurkopf	81.53↔	Revision einer Hüftendothese, nicht näher bezeichnet

**Prozedur I03-4**

81.21↔ Hüft-Arthrodese

**Prozedur I03-5**

00.70↔	Revision einer Hüftendothese, sowohl	00.87↔	Ersatz Oberfläche Hüftgelenk, Azetabul
00.71↔	Revision einer Hüftendothese, azetabul	81.11↔	Arthrodese am Sprunggelenk
00.72↔	Revision einer Hüftendothese, femoral	81.12↔	Arthrodese Double
00.73↔	Revision von Hüftprothese, nur azetabulä	81.22↔	Knie-Arthrodese
00.80↔	Revision einer Knieprothese, total	81.51↔	Totalendothese des Hüftgelenks
00.81↔	Revision einer Knieprothese, Tibiakompon	81.52↔	Partielle Hüftarthroplastik
00.82↔	Revision einer Knieprothese, Femurkompon	81.53↔	Revision einer Hüftendothese, nicht näher bezeichnet
00.83↔	Revision einer Knieprothese, Patellarkom	81.54↔	Totalendothese des Kniegelenks
00.84↔	Revision einer Knieprothese, Ti	81.55↔	Revision einer Knieprothese, nicht näher bezeichnet
00.85↔	Ersatz Oberfl Hüftgel total, Azetabulum/Femurkopf	81.56↔	Totalprothese des oberen Sprunggelenks
00.86↔	Ersatz Oberfläche Hüftgelenk, Femurkopf	81.59↔	Revision des GelErs der unteren Extrem, n.n.bez.

**Prozedur I03-6**

00.70↔	Revision einer Hüftendothese, sowohl	00.87↔	Ersatz Oberfläche Hüftgelenk, Azetabul
00.71↔	Revision einer Hüftendothese, azetabul	81.11↔	Arthrodese am Sprunggelenk
00.72↔	Revision einer Hüftendothese, femoral	81.12↔	Arthrodese Double
00.73↔	Revision von Hüftprothese, nur azetabulä	81.22↔	Knie-Arthrodese
00.80↔	Revision einer Knieprothese, total	81.51↔	Totalendothese des Hüftgelenks
00.81↔	Revision einer Knieprothese, Tibiakompon	81.52↔	Partielle Hüftarthroplastik
00.82↔	Revision einer Knieprothese, Femurkompon	81.53↔	Revision einer Hüftendothese, nicht näher bezeichnet
00.83↔	Revision einer Knieprothese, Patellarkom	81.54↔	Totalendothese des Kniegelenks
00.84↔	Revision einer Knieprothese, Ti	81.55↔	Revision einer Knieprothese, nicht näher bezeichnet
00.85↔	Ersatz Oberfl Hüftgel total, Azetabulum/Femurkopf	81.56↔	Totalprothese des oberen Sprunggelenks
00.86↔	Ersatz Oberfläche Hüftgelenk, Femurkopf	81.59↔	Revision des GelErs der unteren Extrem, n.n.bez.

**Prozedur I03-7**

00.70↔	Revision einer Hüftendothese, sowohl	00.81↔	Revision einer Knieprothese, Tibiakompon
00.71↔	Revision einer Hüftendothese, azetabul	00.82↔	Revision einer Knieprothese, Femurkompon
00.72↔	Revision einer Hüftendothese, femoral	00.83↔	Revision einer Knieprothese, Patellarkom
00.73↔	Revision von Hüftprothese, nur azetabulä	00.84↔	Revision einer Knieprothese, Ti
00.80↔	Revision einer Knieprothese, total	00.85↔	Ersatz Oberfl Hüftgel total, Azetabulum/Femurkopf

00.86↔	Ersatz Oberfläche Hüftgelenk, Femurkopf	81.53↔	Revision einer Hüftendoprothese, nicht näher bezeichnet
00.87↔	Ersatz Oberfläche Hüftgelenk, Azetabul	81.55↔	Revision einer Knieprothese, nicht näher bezeichnet
81.22↔	Knie-Arthrodese	81.56↔	Totalprothese des oberen Sprunggelenks

**Prozedur I03-8**

81.51↔	Totalendoprothese des Hüftgelenks	81.54↔	Totalendoprothese des Kniegelenks
81.52↔	Partielle Hüftarthroplastik		

**Prozedur I03-9**

00.70↔	Revision einer Hüftendoprothese, sowohl	00.86↔	Ersatz Oberfläche Hüftgelenk, Femurkopf
00.71↔	Revision einer Hüftendoprothese, azetabu	00.87↔	Ersatz Oberfläche Hüftgelenk, Azetabul
00.72↔	Revision einer Hüftendoprothese, femoral	81.51↔	Totalendoprothese des Hüftgelenks
00.73↔	Revision von Hüftprothese, nur azetabulä	81.52↔	Partielle Hüftarthroplastik
00.85↔	Ersatz Oberfl Hüftgel total, Azetabulum/Femurkopf	81.53↔	Revision einer Hüftendoprothese, nicht näher bezeichnet

**Prozedur I03-10**

00.80↔	Revision einer Knieprothese, total	00.84↔	Revision einer Knieendoprothese, Ti
00.81↔	Revision einer Knieprothese, Tibiakompon	81.22↔	Knie-Arthrodese
00.82↔	Revision einer Knieprothese, Femurkompon	81.54↔	Totalendoprothese des Kniegelenks
00.83↔	Revision einer Knieprothese, Patellarkom	81.55↔	Revision einer Knieprothese, nicht näher bezeichnet

**Prozedur I03-11**

00.73↔	Revision von Hüftprothese, nur azetabulä	81.51↔	Totalendoprothese des Hüftgelenks
00.85↔	Ersatz Oberfl Hüftgel total, Azetabulum/Femurkopf	81.52↔	Partielle Hüftarthroplastik
00.86↔	Ersatz Oberfläche Hüftgelenk, Femurkopf	81.53↔	Revision einer Hüftendoprothese, nicht näher bezeichnet
00.87↔	Ersatz Oberfläche Hüftgelenk, Azetabul	XX.CH‡↔	Kein spezifischer Kode im CHOP
80.05↔	Arthrotomie zur Prothesenentfernung der Hüfte		

**ADRG I04****Revision oder Ersatz des Kniegelenkes mit komplizierender Diagnose oder Arthrodese**

(Hauptdiagnose in Tabelle I04-1 oder Prozedur in Tabelle I04-2) und Prozedur in Tabelle I04-3

**DRG I04Z****Revision oder Ersatz des Kniegelenkes mit komplizierender Diagnose oder Arthrodese****Hauptdiagnose I04-1**

C40.2	BNB lange Knochen untere Extremität	M86.56	Sonst chron hämatogene Osteomyelitis Unterschenkel
C40.3	BNB kurze Knochen untere Extremität	M86.65	Sonstige chron Osteomyelitis Becken/Oberschenkel
C40.8	BNB: Knochen u Gelenknorpel Extrem, mehr TeilB überlapp	M86.66	Sonstige chron Osteomyelitis Unterschenkel
C49.2	BNB: Bindegew u and WeichtGew unter Extr, einschl Hüfte	M86.85	Sonstige Osteomyelitis Beckenregion/Oberschenkel
C49.8	BNB: Bindegew u and WeichtGew, mehr Teilber überlapp	M86.86	Sonstige Osteomyelitis Unterschenkel
C79.5	Sekundäre BNB Knochen u Knochenmark	M86.95	Osteomyelitis, nnb, Beckenregion/Oberschenkel
M00.06	Arthritis/Polyarth d Staphylokokken Unterschenkel	M86.96	Osteomyelitis, nnbez, Unterschenkel
M00.16	Arthritis/Polyarth d Pneumokokken Unterschenkel	M89.55	Osteolyse Beckenregion/Oberschenkel
M00.26	Arthritis/Polyarth d sonst Streptokokken Unterschenkel	M89.56	Osteolyse Unterschenkel
M00.86	Arthritis/Polyarth d sonst nb bakt Erreg Unterschenkel	M96.6	Kn-Fx nach Einsetzen orthop Impl/GelProthese/KnPlatte
M00.96	Eitrige Arthritis, nnbez, Unterschenkel	M96.80	Elektiv offen belassenes Sternum n thoraxchir Eingriff
M86.05	Akute hämatogene Osteomyelitis Becken/OS	M96.81	Instabiler Thorax nach thoraxchirurgischem Eingriff
M86.06	Akute hämatogene Osteomyelitis Unterschenkel	M96.88	Sonst KH Muskel-Skelett-System nach med Maßn
M86.15	Sonstige akute Osteomyelitis Becken/Oberschenkel	S72.3	Fraktur Femurschaft
M86.16	Sonstige akute Osteomyelitis Unterschenkel	S72.40	Distale Fraktur Femur, Teil nnbez
M86.25	Subakute Osteomyelitis Beckenregion/Oberschenkel	S72.41	Distale Fraktur Femur, Condylus (lateralis) (medialis)
M86.26	Subakute Osteomyelitis Unterschenkel	S72.42	Distale Fraktur Femur, Epiphyse, Epiphysenlösung
M86.35	Chron multifokale Osteomyelitis Becken/Oberschenkel	S72.43	Distale Fraktur Femur, suprakondylär
M86.36	Chron multifokale Osteomyelitis Unterschenkel	S72.44	Distale Fraktur Femur, interkondylär
M86.45	Chron Osteomyelitis m Fistel, Becken/Oberschenkel	S72.7	Multiple Frakturen Femur
M86.46	Chron Osteomyelitis m Fistel, Unterschenkel	T84.5	Infektion/entzündl Rkt durch eine Gelenkendoprothese
M86.55	Sonst chron hämatogene Osteomyelitis Becken/OS		

**Prozedur I04-2**

81.22↔	Knie-Arthrodese
--------	-----------------

**Prozedur I04-3**

00.80↔	Revision einer Knieprothese, total	80.06↔	Arthrotomie zur Prothesenentfernung am Knie
00.81↔	Revision einer Knieprothese, Tibiakompon	81.22↔	Knie-Arthrodese
00.82↔	Revision einer Knieprothese, Femurkompon	81.54↔	Totalendoprothese des Kniegelenks
00.83↔	Revision einer Knieprothese, Patellarkom	81.55↔	Revision einer Knieprothese, nicht näher bezeichnet
00.84↔	Revision einer Knieendoprothese, Ti		

**ADRG I05****Anderer großer Gelenkersatz oder Revision oder Ersatz des Hüftgelenkes ohne komplizierende Diagnose, ohne Arthrodese, ohne komplexen Eingriff, mit äußerst schweren CC**

Prozedur in Tabelle I05-1 oder mindestens eine Prozedur in Tabelle I05-2 und PCCL &gt; 3

**DRG I05Z****Anderer großer Gelenkersatz oder Revision oder Ersatz des Hüftgelenkes ohne komplizierende Diagnose, ohne Arthrodese, ohne komplexen Eingriff, mit äußerst schweren CC****Prozedur I05-1**

81.56↔	Totalprothese des oberen Sprunggelenks	81.81↔	Partielle Prothese des Schultergelenks
81.59↔	Revision des Gelenks der unteren Extremität, n.n.bez.	81.84↔	Totalprothese des Ellbogens
81.73↔	Totaler Handgelenkersatz	81.97↔	Revision einer Gelenkprothese an der oberen Extremität
81.80↔	Totalprothese des Schultergelenks		

**Prozedur I05-2**

00.73↔	Revision von Hüftprothese, nur azetabulär	81.51↔	Totalendoprothese des Hüftgelenks
00.85↔	Ersatz Oberfläch Hüftgelenk total, Azetabulum/Femurkopf	81.52↔	Partielle Hüftarthroplastik
00.86↔	Ersatz Oberfläche Hüftgelenk, Femurkopf	81.53↔	Revision einer Hüftendoprothese, nicht näher bezeichnet
00.87↔	Ersatz Oberfläche Hüftgelenk, Azetabul	XX.CH‡↔	Kein spezifischer Code im CHOP
80.05↔	Arthrotomie zur Prothesenentfernung der Hüfte		

**ADRG I06****Komplexe Wirbelkörperfusion mit äußerst schweren CC oder mit Korrektur einer Thoraxdeformität oder mit sehr komplexem Eingriff**

(Diagnose in Tabelle I06-1 und mindestens eine Prozedur in Tabelle I06-3 oder Prozedur in Tabelle I06-4) und (Prozedur in Tabelle I06-5 oder PCCL &gt; 3 oder Alter &lt; 16 Jahre) oder mindestens eine Prozedur in Tabelle I06-6) und ((mindestens eine Prozedur in Tabelle I06-6 oder PCCL &gt; 3) und Alter &lt; 16 Jahre oder PCCL &gt; 3 oder Nebendiagnose in Tabelle I06-2) oder Prozedur in mindestens zwei der Tabellen I06-7, I06-8

**DRG I06A****Komplexe Wirbelkörperfusion mit äußerst schweren CC oder mit Korrektur einer Thoraxdeformität oder mit sehr komplexem Eingriff, Alter < 16 Jahre mit äußerst schweren CC oder hochkomplexem Eingriff oder mit mehrzeitigen komplexen OR-Prozeduren**

(Mindestens eine Prozedur in Tabelle I06-6 oder PCCL &gt; 3) und Alter &lt; 16 Jahre oder Mehrzeitige komplexe OR-Prozeduren

**DRG I06B****Komplexe Wirbelkörperfusion mit äußerst schweren CC oder mit Korrektur einer Thoraxdeformität oder mit sehr komplexem Eingriff, Alter > 15 Jahre oder ohne äußerst schwere CC oder hochkomplexen Eingriff, ohne mehrzeitige komplexe OR-Prozeduren****Diagnose I06-1**

M40.00	Kyphose als Haltungsstörung, mehrere Lok WS	M40.10	Sonst sek Kyphose, mehrere Lok WS
M40.01	Kyphose als Haltungsstör, Okzipito-Atlanto-Axialbereich	M40.11	Sonst sek Kyphose, Okzipito-Atlanto-Axialbereich
M40.02	Kyphose als Haltungsstörung, Zervikalbereich	M40.12	Sonst sek Kyphose, Zervikalbereich
M40.03	Kyphose als Haltungsstör, Zervikothorakalbereich	M40.13	Sonst sek Kyphose, Zervikothorakalbereich
M40.04	Kyphose als Haltungsstörung, Thorakalbereich	M40.14	Sonst sek Kyphose, Thorakalbereich
M40.05	Kyphose als Haltungsstör, Thorakolumbalbereich	M40.15	Sonst sek Kyphose, Thorakolumbalbereich
M40.06	Kyphose als Haltungsstörung, Lumbalbereich	M40.16	Sonst sek Kyphose, Lumbalbereich
M40.07	Kyphose als Haltungsstör, Lumbosakralbereich	M40.17	Sonst sek Kyphose, Lumbosakralbereich
M40.08	Kyphose als Haltungsstör, Sakral-/Sakrokokzygealbereich	M40.18	Sonst sek Kyphose, Sakral-/Sakrokokzygealbereich
M40.09	Kyphose als Haltungsstörung, nnbez Lokalisation	M40.19	Sonst sek Kyphose, nnbez Lokalisation

M40.20	So+nnb Kyphose, mehrere Lok Wirbelsäule	M41.23	Sonst idiopath Skoliose, Zervikothorakalbereich
M40.21	So+nnb Kyphose, Okzipito-Atlanto-Axialbereich	M41.24	Sonst idiopath Skoliose, Thorakalbereich
M40.22	So+nnb Kyphose, Zervikalbereich	M41.25	Sonst idiopath Skoliose, Thorakolumbalbereich
M40.23	So+nnb Kyphose, Zervikothorakalbereich	M41.26	Sonst idiopath Skoliose, Lumbalbereich
M40.24	So+nnb Kyphose, Thorakalbereich	M41.27	Sonst idiopath Skoliose, Lumbosakralbereich
M40.25	So+nnb Kyphose, Thorakolumbalbereich	M41.28	Sonst idiopath Skoliose, Sakral-/Sakrokokzygealbereich
M40.26	So+nnb Kyphose, Lumbalbereich	M41.29	Sonst idiopath Skoliose, nnbez Lokalisation
M40.27	So+nnb Kyphose, Lumbosakralbereich	M41.30	Thoraxbedingte Skoliose, mehrere Lok WS
M40.28	So+nnb Kyphose, Sakral- u Sakrokokzygealbereich	M41.31	Thoraxbedingte Skoliose, Okzipito-Atlanto-Axialbereich
M40.29	So+nnb Kyphose, nnbez Lokalisation	M41.32	Thoraxbedingte Skoliose, Zervikalbereich
M40.30	Flachrücken, mehrere Lok Wirbelsäule	M41.33	Thoraxbedingte Skoliose, Zervikothorakalbereich
M40.31	Flachrücken, Okzipito-Atlanto-Axialbereich	M41.34	Thoraxbedingte Skoliose, Thorakalbereich
M40.32	Flachrücken, Zervikalbereich	M41.35	Thoraxbedingte Skoliose, Thorakolumbalbereich
M40.33	Flachrücken, Zervikothorakalbereich	M41.36	Thoraxbedingte Skoliose, Lumbalbereich
M40.34	Flachrücken, Thorakalbereich	M41.37	Thoraxbedingte Skoliose, Lumbosakralbereich
M40.35	Flachrücken, Thorakolumbalbereich	M41.38	Thoraxbedingte Skoliose, Sakral-/Sakrokokzygealbereich
M40.36	Flachrücken, Lumbalbereich	M41.39	Thoraxbedingte Skoliose, nnbez Lokalisation
M40.37	Flachrücken, Lumbosakralbereich	M41.40	Neuromyopath Skoliose, mehrere Lok WS
M40.38	Flachrücken, Sakral-/Sakrokokzygealbereich	M41.41	Neuromyopath Skoliose, Okzipito-Atlanto-Axialbereich
M40.39	Flachrücken, nnbez Lokalisation	M41.42	Neuromyopathische Skoliose, Zervikalbereich
M40.40	Sonstige Lordose, mehrere Lok WS	M41.43	Neuromyopath Skoliose, Zervikothorakalbereich
M40.41	Sonstige Lordose, Okzipito-Atlanto-Axialbereich	M41.44	Neuromyopathische Skoliose, Thorakalbereich
M40.42	Sonstige Lordose, Zervikalbereich	M41.45	Neuromyopathische Skoliose, Thorakolumbalber
M40.43	Sonstige Lordose, Zervikothorakalbereich	M41.46	Neuromyopathische Skoliose, Lumbalbereich
M40.44	Sonstige Lordose, Thorakalbereich	M41.47	Neuromyopathische Skoliose, Lumbosakralbereich
M40.45	Sonstige Lordose, Thorakolumbalbereich	M41.48	Neuromyopath Skoliose, Sakral-/Sakrokokzygealbereich
M40.46	Sonstige Lordose, Lumbalbereich	M41.49	Neuromyopathische Skoliose, nnbez Lokalisation
M40.47	Sonstige Lordose, Lumbosakralbereich	M41.50	Sonst sek Skoliose, mehrere Lok WS
M40.48	Sonstige Lordose, Sakral-/Sakrokokzygealbereich	M41.51	Sonst sek Skoliose, Okzipito-Atlanto-Axialbereich
M40.49	Sonstige Lordose, nnbez Lokalisation	M41.52	Sonst sek Skoliose, Zervikalbereich
M40.50	Lordose, nnbez, mehrere Lok WS	M41.53	Sonst sek Skoliose, Zervikothorakalbereich
M40.51	Lordose, nnbez, Okzipito-Atlanto-Axialbereich	M41.54	Sonst sek Skoliose, Thorakalbereich
M40.52	Lordose, nnbez, Zervikalbereich	M41.55	Sonst sek Skoliose, Thorakolumbalbereich
M40.53	Lordose, nnbez, Zervikothorakalbereich	M41.56	Sonst sek Skoliose, Lumbalbereich
M40.54	Lordose, nnbez, Thorakalbereich	M41.57	Sonst sek Skoliose, Lumbosakralbereich
M40.55	Lordose, nnbez, Thorakolumbalbereich	M41.58	Sonst sek Skoliose, Sakral-/Sakrokokzygealbereich
M40.56	Lordose, nnbez, Lumbalbereich	M41.59	Sonst sek Skoliose, nnbez Lokalisation
M40.57	Lordose, nnbez, Lumbosakralbereich	M41.80	So Formen Skoliose, mehrere Lok WS
M40.58	Lordose, nnb, Sakral-/Sakrokokzygealbereich	M41.81	So Formen Skoliose, Okzipito-Atlanto-Axialbereich
M40.59	Lordose, nnbez, nnbez Lokalisation	M41.82	So Formen Skoliose, Zervikalbereich
M41.00	Idiopath Skoliose b Kind, mehrere Lok WS	M41.83	So Formen Skoliose, Zervikothorakalbereich
M41.01	Idiopath Skoliose b Kind, Okzipito-Atlanto-Axialbereich	M41.84	So Formen Skoliose, Thorakalbereich
M41.02	Idiopath Skoliose b Kind, Zervikalbereich	M41.85	So Formen Skoliose, Thorakolumbalbereich
M41.03	Idiopath Skoliose b Kind, Zervikothorakalbereich	M41.86	So Formen Skoliose, Lumbalbereich
M41.04	Idiopath Skoliose b Kind, Thorakalbereich	M41.87	So Formen Skoliose, Lumbosakralbereich
M41.05	Idiopath Skoliose b Kind, Thorakolumbalbereich	M41.88	So Formen Skoliose, Sakral-/Sakrokokzygealbereich
M41.06	Idiopath Skoliose b Kind, Lumbalbereich	M41.89	So Formen Skoliose, nnbez Lokalisation
M41.07	Idiopath Skoliose b Kind, Lumbosakralbereich	M41.90	Skoliose, nnbez, mehrere Lok WS
M41.08	Idiopath Skoliose b Kind, Sakral-/Sakrokokzygealbereich	M41.91	Skoliose, nnbez, Okzipito-Atlanto-Axialbereich
M41.09	Idiopath Skoliose b Kind, nnbez Lok	M41.92	Skoliose, nnbez, Zervikalbereich
M41.10	Idiopath Skoliose b Jugendl, mehrere Lok WS	M41.93	Skoliose, nnbez, Zervikothorakalbereich
M41.11	Idiopath Skoliose b Jugendl, Okzipito-Atlanto-Axialbereich	M41.94	Skoliose, nnbez, Thorakalbereich
M41.12	Idiopath Skoliose b Jugendl, Zervikalbereich	M41.95	Skoliose, nnbez, Thorakolumbalbereich
M41.13	Idiopath Skoliose b Jugendl, Zervikothorakalbereich	M41.96	Skoliose, nnbez, Lumbalbereich
M41.14	Idiopath Skoliose b Jugendl, Thorakalbereich	M41.97	Skoliose, nnbez, Lumbosakralbereich
M41.15	Idiopath Skoliose b Jugendl, Thorakolumbalbereich	M41.98	Skoliose, nnbez, Sakral-/Sakrokokzygealbereich
M41.16	Idiopath Skoliose b Jugendl, Lumbalbereich	M41.99	Skoliose, nnbez, nnbez Lokalisation
M41.17	Idiopath Skoliose b Jugendl, Lumbosakralbereich	M96.2	Kyphose nach Bestrahlung
M41.18	Idiopath Skoliose b Jugendl, Sakral-/SakrokokzygealBer	M96.3	Kyphose nach Laminektomie
M41.19	Idiopath Skoliose b Jugendl, nnbez Lok	M96.4	Postoperative Lordose
M41.20	Sonst idiopath Skoliose, mehrere Lok WS	M96.5	Skoliose nach Bestrahlung
M41.21	Sonst idiopath Skoliose, Okzipito-Atlanto-Axialbereich	Q67.5	Angeborene Deformitäten Wirbelsäule
M41.22	Sonst idiopath Skoliose, Zervikalbereich		

**Nebendiagnose I06-2**

G04.1	Tropische spastische Paraplegie	G82.12	Spast Parapares u Parapleg, chron kompl QSL
G82.02	Schlaff Parapares u Parapleg, chron kompl QSL	G82.13	Spast Parapares u Parapleg, chron inkompl QSL
G82.03	Schlaff Parapares u Parapleg, chron inkompl QSL	G82.19	Spast Parapares u Parapleg, nnb
G82.09	Schlaff Parapares u Parapleg, nnb	G82.22	Parapares u Parapleg, nnb, chron kompl QSL

G82.23	Parapares u Parapleg, nnb, chron inkompl QSL	G82.53	Tetrapares u Tetrapleg, nnb, chron inkompl QSL
G82.29	Parapares u Parapleg, nnb	G82.59	Tetrapares u Tetrapleg, nnb
G82.32	Schlaff Tetrapares u Tetrapleg, chron kompl QSL	G95.1	Vaskuläre Myelopathien
G82.33	Schlaff Tetrapares u Tetrapleg, chron inkompl QSL	G95.2	Rückenmarkskompression, nnbez
G82.39	Schlaff Tetrapares u Tetrapleg, nnb	G95.80	HarnblasLähm b Schädig ob motor Neuron [UMNL]
G82.42	Spast Tetrapares u Tetrapleg, chron kompl QSL	G95.81	HarnblasLähm b Schädig unt motor Neuron [LMNL]
G82.43	Spast Tetrapares u Tetrapleg, chron inkompl QSL	G95.9	KH Rückenmark, nnbez
G82.49	Spast Tetrapares u Tetrapleg, nnb	P11.51	Geburtsverletzung Wirbelsäule u RM m chron QSL
G82.52	Tetrapares u Tetrapleg, nnb, chron kompl QSL		

### Prozedur I06-3

03.02↔	Relaminektomie	81.33↔	ReOP einer sonst zerv Spondylodes mit dors Zugang
03.53↔	Reposition einer Wirbelfraktur	81.34↔	ReOP e dors und dorsolumb Spondylodes, ventr Zug
81.00↔	Spondylodese, n.n.bez.	81.35↔	ReOP e dors und dorsolumb Spondylodes, dors Zug
81.01↔	Spondylodese an Atlas-Axis	81.36↔	ReOP e lumb und lumbosakr Spondylodes, ventr Zug
81.02↔	Sonstige zervikale Spondylodes mit ventr Zugang	81.37↔	ReOP e lumb u lumbosakr Spondylodes,intratransvZug
81.03↔	Sonstige zervikale Spondylodes mit dorsalem Zugang	81.38↔	ReOP e lumb und lumbosakr Spondylodes, dors Zug
81.04↔	Dorsale und dorsolumb Spondylodes, ventr Zugang	81.39↔	Reoperation einer Spondylodese, n.a.klass.
81.05↔	Dorsale und dorsolumb Spondylodes, dorsaler Zugang	81.62↔	Spondylodes oder ReOP e Spondylodes von 2-3 Wirb
81.06↔	Lumbale und lumbosakr Spondylodes, ventr Zugang	81.63↔	Spondylodes oder ReOP e Spondylodes von 4-8 Wirb
81.07↔	Lumb und lumbosakr Spondylodes, intratransvers Zug	81.64↔	Spondylodes o ReOP e Spondylodes von 9 o mehr Wirb
81.08↔	Lumbale und lumbosakr Spondylodes, dorsaler Zugang	81.66↔	Kyphoplastik
81.30↔	Reoperation einer Spondylodese, n.n.bez.	84.51↔	Einsetzen von interkorporellen Implantaten
81.31↔	Reoperation einer Spondylodese an Atlas-Axis	84.59↔	Einsetzen von sonstiger vertebralen Vorrichtung
81.32↔	ReOP einer sonst zerv Spondylodes mit ventr Zugang		

### Prozedur I06-4

81.05↔	Dorsale und dorsolumb Spondylodes, dorsaler Zugang	81.63↔	Spondylodes oder ReOP e Spondylodes von 4-8 Wirb
81.35↔	ReOP e dors und dorsolumb Spondylodes, dors Zug		

### Prozedur I06-5

34.4↔	Exzision oder Destr einer Läsion an der Brustwand	77.81↔	So part KnochRes an Skap, Klav, Rippen und Sternum
34.74↔	Korrektur einer Brustwanddeformität	77.91↔	Totale Res von Skapula, Klav, Rippen und Sternum
77.61↔	Lok Res v KnochLäs o -gew an Skap,Klav,Rip u Stern	78.41↔	So plast Reko an Skapula, Klav, Rippen und Sternum

### Prozedur I06-6

27.57↔	Anbr eines gestielt oder fr Lp an Lippe und Mund	40.42↔	Radikale bilaterale Neck dissection
40.40↔	Radikale Neck dissection, n.n.bez.	81.64↔	Spondylodes o ReOP e Spondylodes von 9 o mehr Wirb
40.41↔	Radikale unilaterale Neck dissection		

### Prozedur I06-7

81.02↔	Sonstige zervikale Spondylodes mit ventr Zugang	81.32↔	ReOP einer sonst zerv Spondylodes mit ventr Zugang
81.04↔	Dorsale und dorsolumb Spondylodes, ventr Zugang	81.34↔	ReOP e dors und dorsolumb Spondylodes, ventr Zug
81.06↔	Lumbale und lumbosakr Spondylodes, ventr Zugang	81.36↔	ReOP e lumb und lumbosakr Spondylodes, ventr Zug

### Prozedur I06-8

81.03↔	Sonstige zervikale Spondylodes mit dorsalem Zugang	81.33↔	ReOP einer sonst zerv Spondylodes mit dors Zugang
81.05↔	Dorsale und dorsolumb Spondylodes, dorsaler Zugang	81.35↔	ReOP e dors und dorsolumb Spondylodes, dors Zug
81.08↔	Lumbale und lumbosakr Spondylodes, dorsaler Zugang	81.38↔	ReOP e lumb und lumbosakr Spondylodes, dors Zug

## ADRG I07

### Amputation

Prozedur in Tabelle I07-1

## DRG I07A

### Amputation mit äußerst schweren CC

PCCL > 3

## DRG I07B

### Amputation ohne äußerst schwere CC



**Prozedur I07-1**

84.00↔	Amputation an der oberen Extremität, n.n.bez.	84.12↔	Amputation durch Fuss
84.03↔	Hand-Amputation	84.14↔	Transmalleoläre Amputation im Sprunggelenk
84.04↔	Handgelenks-Exartikulation	84.15↔	Sonstige Unterschenkel-Amputation
84.05↔	Vorderarm-Amputation	84.16↔	Knie-Exartikulation
84.06↔	Ellbogen-Exartikulation	84.17↔	Oberschenkel-Amputation
84.07↔	Oberarm-Amputation	84.18↔	Hüft-Exartikulation
84.08↔	Schultergelenk-Exartikulation	84.19↔	Abdominopelvine Amputation
84.09↔	Interthorakoskapuläre Amputation	84.91↔	Amputation, n.n.bez.
84.10↔	Amputation der unteren Extremität, n.n.bez.		

**ADRG I08****Andere Eingriffe an Hüftgelenk und Femur oder Ersatz des Hüftgelenkes mit Eingriff an oberer Extremität oder Wirbelsäule**

Prozedur in Tabelle I08-6 oder Prozedur in Tabelle I08-7 und Prozedur in Tabelle I08-8 oder Hauptdiagnose in Tabelle I08-1 und Prozedur in Tabelle I08-9

**DRG I08A****Andere Eingriffe an Hüftgelenk und Femur mit Mehrfacheingriff, komplexer Prozedur od. komplexer Diagnose bei zerebr. Lähmung oder mit äuß. schw. CC oder Ersatz des Hüftgel. mit Eingr. an oberer Extrem. oder Wirbels. oder best. Eingriff**

(PCCL > 3 oder Diagnose in Tabelle I08-2) und (mindestens zwei Prozeduren in Tabelle I08-10 oder in Tabelle I08-11 oder mindestens eine Diagnose in Tabelle I08-3 oder mindestens eine Prozedur in Tabelle I08-12 oder Eingriff an mehreren Lokalisationen) oder PCCL > 3 und Diagnose in Tabelle I08-2 oder Prozedur in Tabelle I08-7 und Prozedur in Tabelle I08-8

**DRG I08B****Andere Eingriffe an Hüftgelenk und Femur mit Mehrfacheingriff, komplexer Prozedur, komplexer Diagnose oder bestimmter Eingriff oder äußerst schwere CC**

PCCL > 3 oder mindestens zwei Prozeduren in Tabelle I08-10 oder in Tabelle I08-11 oder Diagnose in Tabelle I08-4 oder mindestens eine Prozedur in Tabelle I08-12 oder Diagnose in Tabelle I08-5 oder Eingriff an mehreren Lokalisationen oder Prozedur in Tabelle I08-13

**DRG I08C****Andere Eingriffe an Hüftgelenk und Femur, ohne Mehrfacheingriff, ohne komplexe Prozedur, ohne komplexe Diagnose, ohne äußerst schwere CC****Hauptdiagnose I08-1**

M84.05	Frakturheilung in Fehlstellung Becken/Oberschenkel	Q65.8	Sonstige angeborene Deformitäten Hüfte
M84.85	Sonst Veränderung Knochenkontinuität Becken/OS	Q65.9	Angeborene Deformität Hüfte, nnbez

**Diagnose I08-2**

G80.0	Spastische tetraplegische Zerebralparese	G80.4	Ataktische Zerebralparese
G80.1	Spastische diplegische Zerebralparese	G80.8	Sonstige infantile Zerebralparese
G80.2	Infantile hemiplegische Zerebralparese	G80.9	Infantile Zerebralparese, nnbez
G80.3	Dyskinetische Zerebralparese		

**Diagnose I08-3**

A18.0	Tuberkulose Knochen u Gelenke	M00.13	Arthrit/Polyarth d Pneumokokken Unterarm
A54.4	Gonokokkeninfektion des Muskel-Skelett-Systems	M00.14	Arthrit/Polyarth d Pneumokokken Hand
A66.6	Knochen- und Gelenkveränderungen bei Frambösie	M00.15	Arthrit/Polyarth d Pneumokokken Becken/Oberschenkel
L40.5	Psoriasis-Arthropathie	M00.16	Arthrit/Polyarth d Pneumokokken Unterschenkel
M00.00	Arthrit/Polyarth d Staphylokokken, mehrere Lok	M00.17	Arthrit/Polyarth d Pneumokokken Knöchel/Fuß
M00.01	Arthrit/Polyarth d Staphylokokken Schulterreg	M00.18	Arthrit/Polyarth d Pneumokokken, sonst Lok
M00.02	Arthrit/Polyarth d Staphylokokken Oberarm	M00.19	Arthrit/Polyarth d Pneumokokken, nnbez Lok
M00.03	Arthrit/Polyarth d Staphylokokken Unterarm	M00.20	Arthrit/Polyarth d sonst Streptokokken, mehrere Lok
M00.04	Arthrit/Polyarth d Staphylokokken Hand	M00.21	Arthrit/Polyarth d sonst Streptokokken Schulterreg
M00.05	Arthrit/Polyarth d Staphylokokken Becken/Oberschenkel	M00.22	Arthrit/Polyarth d sonst Streptokokken Oberarm
M00.06	Arthrit/Polyarth d Staphylokokken Unterschenkel	M00.23	Arthrit/Polyarth d sonst Streptokokken Unterarm
M00.07	Arthrit/Polyarth d Staphylokokken Knöchel/Fuß	M00.24	Arthrit/Polyarth d sonst Streptokokken Hand
M00.08	Arthrit/Polyarth d Staphylokokken, sonst Lok	M00.25	Arthrit/Polyarth d sonst Streptokokken Becken/Oberschenkel
M00.09	Arthrit/Polyarth d Staphylokokken, nnbez Lok	M00.26	Arthrit/Polyarth d sonst Streptokokken Unterschenkel
M00.10	Arthrit/Polyarth d Pneumokokken, mehrere Lok	M00.27	Arthrit/Polyarth d sonst Streptokokken Knöchel/Fuß
M00.11	Arthrit/Polyarth d Pneumokokken Schulterregion	M00.28	Arthrit/Polyarth d sonst Streptokokken, sonst Lok
M00.12	Arthrit/Polyarth d Pneumokokken Oberarm	M00.29	Arthrit/Polyarth d sonst Streptokokken, nnbez Lok

M00.80	Arthrit/Polyarth d sonst nb bakt Erreg, mehrere Lok	M05.30	SeroPos chron Polya m Bet so Org/-syst, mehr Lok
M00.81	Arthrit/Polyarth d sonst nb bakt Erreg Schulterregion	M05.31	Seropos chron Polya m Bet so Org/-syst, Schulterreg
M00.82	Arthrit/Polyarth d sonst nb bakt Erreg Oberarm	M05.32	Seropos chron Polya m Bet so Org/-syst, Oberarm
M00.83	Arthrit/Polyarth d sonst nb bakt Erreg Unterarm	M05.33	Seropos chron Polya m Bet so Org/-syst, Unterarm
M00.84	Arthrit/Polyarth d sonst nb bakt Erreger Hand	M05.34	Seropos chron Polya m Bet so Org/-syst, Hand
M00.85	Arthrit/Polyarth d sonst nb bakt Erreg Becken/Oberschenkel	M05.35	Seropos chron Polya m Bet so Org/-syst, Beck/OSchenk
M00.86	Arthrit/Polyarth d sonst nb bakt Erreg Unterschenkel	M05.36	Seropos chron Polya m Bet so Org/-syst, Unterschenk
M00.87	Arthrit/Polyarth d sonst nb bakt Erreg Knöchel/Fuß	M05.37	Seropos chron Polya m Bet so Org/-syst, Knöchel/Fuß
M00.88	Arthrit/Polyarth d sonst nb bakt Erreg, so Lok	M05.38	Seropos chron Polya m Bet so Org/-syst, sonst Lok
M00.89	Arthrit/Polyarth d sonst nb bakt Erreg, nnbez Lok	M05.39	Seropos chron Polya m Bet so Org/-syst, nnbez Lok
M00.90	Eitrige Arthritis, nnbez, mehrere Lok	M05.80	Sonst seropos chron Polyarthrit, mehrere Lok
M00.91	Eitrige Arthritis, nnbez, Schulterregion	M05.81	Sonst seropos chron Polyarthrit Schulterregion
M00.92	Eitrige Arthritis, nnbez, Oberarm	M05.82	Sonst seropos chron Polyarthrit Oberarm
M00.93	Eitrige Arthritis, nnbez, Unterarm	M05.83	Sonst seropos chron Polyarthrit Unterarm
M00.94	Eitrige Arthritis, nnbez, Hand	M05.84	Sonst seropos chron Polyarthrit Hand
M00.95	Eitrige Arthritis, nnbez, Beckenregion/Oberschenkel	M05.85	Sonst seropos chron Polyarthrit Becken/Oberschenkel
M00.96	Eitrige Arthritis, nnbez, Unterschenkel	M05.86	Sonst seropos chron Polyarthrit Unterschenkel
M00.97	Eitrige Arthritis, nnbez, Knöchel/Fuß	M05.87	Sonst seropos chron Polyarthrit Knöchel/Fuß
M00.98	Eitrige Arthritis, nnbez, sonstige Lokalisationen	M05.88	Sonst seropos chron Polyarthrit, sonst Lok
M00.99	Eitrige Arthritis, nnbez, nnbez Lokalisationen	M05.89	Sonst seropos chron Polyarthrit, nnbez Lok
M02.10	Postenteritische Arthritis, mehrere Lok	M05.90	Seropos chron Polyarthrit, nnbez, mehrere Lok
M02.11	Postenteritische Arthritis Schulterregion	M05.91	Seropos chron Polyarthrit, nnbez, Schulterregion
M02.12	Postenteritische Arthritis Oberarm	M05.92	Seropos chron Polyarthrit, nnb, Oberarm
M02.13	Postenteritische Arthritis Unterarm	M05.93	Seropos chron Polyarthrit, nnbez, Unterarm
M02.14	Postenteritische Arthritis Hand	M05.94	Seropos chron Polyarthrit, nnbez, Hand
M02.15	Postenteritische Arthritis Beckenregion/Oberschenkel	M05.95	Seropos chron Polyarthrit, nnbez, Becken/Oberschenkel
M02.16	Postenteritische Arthritis Unterschenkel	M05.96	Seropos chron Polyarthrit, nnbez, Unterschenkel
M02.17	Postenteritische Arthritis Knöchel/Fuß	M05.97	Seropos chron Polyarthrit, nnbez, Knöchel/Fuß
M02.18	Postenteritische Arthritis, sonstige Lok	M05.98	Seropos chron Polyarthrit, nnbez, sonst Lok
M02.19	Postenteritische Arthritis, nnbez Lokalisationen	M05.99	Seropos chron Polyarthrit, nnbez, nnbez Lok
M02.30	Reiter-Krankheit, mehrere Lokalisationen	M06.00	Seronegative chron Polyarthrit, mehrere Lok
M02.31	Reiter-Krankheit Schulterregion	M06.01	Seronegative chron Polyarthrit Schulterregion
M02.32	Reiter-Krankheit Oberarm	M06.02	Seronegative chron Polyarthrit Oberarm
M02.33	Reiter-Krankheit Unterarm	M06.03	Seronegative chron Polyarthrit Unterarm
M02.34	Reiter-Krankheit Hand	M06.04	Seronegative chron Polyarthrit Hand
M02.35	Reiter-Krankheit Beckenregion/Oberschenkel	M06.05	Seronegative chron Polyarthrit Becken/OS
M02.36	Reiter-Krankheit Unterschenkel	M06.06	Seronegative chron Polyarthrit Unterschenkel
M02.37	Reiter-Krankheit Knöchel/Fuß	M06.07	Seronegative chron Polyarthrit Knöchel/Fuß
M02.38	Reiter-Krankheit, sonstige Lokalisation	M06.08	Seronegative chron Polyarthrit, sonst Lok
M02.39	Reiter-Krankheit, nnbez Lokalisationen	M06.09	Seronegative chron Polyarthrit, nnbez Lok
M02.90	Reaktive Arthritis, nnbez, mehrere Lok	M06.10	Adulte Form Still-KH, mehrere Lok
M02.91	Reaktive Arthritis, nnbez, Schulterregion	M06.11	Adulte Form Still-KH, Schulterregion
M02.92	Reaktive Arthritis, nnbez, Oberarm	M06.12	Adulte Form Still-KH, Oberarm
M02.93	Reaktive Arthritis, nnbez, Unterarm	M06.13	Adulte Form Still-KH, Unterarm
M02.94	Reaktive Arthritis, nnbez, Hand	M06.14	Adulte Form Still-KH, Hand
M02.95	Reaktive Arthritis, nnbez, Beckenreg/Oberschenkel	M06.15	Adulte Form Still-KH, Beckenreg/Oberschenkel
M02.96	Reaktive Arthritis, nnbez, Unterschenkel	M06.16	Adulte Form Still-KH, Unterschenkel
M02.97	Reaktive Arthritis, nnbez, Knöchel/Fuß	M06.17	Adulte Form Still-KH, Knöchel/Fuß
M02.98	Reaktive Arthritis, nnbez, sonstige Lokalisation	M06.18	Adulte Form Still-KH, sonst Lok
M02.99	Reaktive Arthritis, nnbez, nnbez Lokalisationen	M06.19	Adulte Form Still-KH, nnbez Lokalisationen
M05.00	Felty-Syndrom, mehrere Lokalisationen	M06.20	Bursitis b chron Polyarthrit, mehrere Lok
M05.01	Felty-Syndrom Schulterregion	M06.21	Bursitis b chron Polyarthrit Schulterregion
M05.02	Felty-Syndrom Oberarm	M06.22	Bursitis b chron Polyarthrit Oberarm
M05.03	Felty-Syndrom Unterarm	M06.23	Bursitis b chron Polyarthrit Unterarm
M05.04	Felty-Syndrom Hand	M06.24	Bursitis b chron Polyarthrit Hand
M05.05	Felty-Syndrom Beckenregion/Oberschenkel	M06.25	Bursitis b chron Polyarthrit Becken/Oberschenkel
M05.06	Felty-Syndrom Unterschenkel	M06.26	Bursitis b chron Polyarthrit Unterschenkel
M05.07	Felty-Syndrom Knöchel/Fuß	M06.27	Bursitis b chron Polyarthrit Knöchel/Fuß
M05.08	Felty-Syndrom, sonstige Lokalisation	M06.28	Bursitis b chron Polyarthrit, sonst Lok
M05.09	Felty-Syndrom, nnbez Lokalisationen	M06.29	Bursitis b chron Polyarthrit, nnbez Lok
M05.20	Vaskul seropos chron Polyarth, mehrere Lok	M06.30	Rheumaknoten, mehrere Lokalisationen
M05.21	Vaskul seropos chron Polyarth Schulterregion	M06.31	Rheumaknoten Schulterregion
M05.22	Vaskul seropos chron Polyarth Oberarm	M06.32	Rheumaknoten Oberarm
M05.23	Vaskul seropos chron Polyarth Unterarm	M06.33	Rheumaknoten Unterarm
M05.24	Vaskul seropos chron Polyarth Hand	M06.34	Rheumaknoten Hand
M05.25	Vaskul seropos chron Polyarth Becken/Oberschenkel	M06.35	Rheumaknoten Beckenregion/Oberschenkel
M05.26	Vaskul seropos chron Polyarth Unterschenkel	M06.36	Rheumaknoten Unterschenkel
M05.27	Vaskul seropos chron Polyarth Knöchel/Fuß	M06.37	Rheumaknoten Knöchel/Fuß
M05.28	Vaskul seropos chron Polyarth, sonst Lok	M06.38	Rheumaknoten, sonstige Lokalisation
M05.29	Vaskul seropos chron Polyarth, nnbez Lok	M06.39	Rheumaknoten, nnbez Lokalisationen

M06.40	Entzündliche Polyarthropathie, mehrere Lokalisationen	M08.79	Vaskulitis b juv Arthritis, nnb Lok
M06.41	Entzündliche Polyarthropathie Schulterregion	M08.80	Sonstige juvenile Arthritis, mehrere Lok
M06.42	Entzündliche Polyarthropathie Oberarm	M08.81	Sonstige juvenile Arthritis Schulterregion
M06.43	Entzündliche Polyarthropathie Unterarm	M08.82	Sonstige juvenile Arthritis Oberarm
M06.44	Entzündliche Polyarthropathie Hand	M08.83	Sonstige juvenile Arthritis Unterarm
M06.45	Entzündliche Polyarthropathie Beckenregion/OS	M08.84	Sonstige juvenile Arthritis Hand
M06.46	Entzündliche Polyarthropathie Unterschenkel	M08.85	Sonstige juvenile Arthritis Beckenregion/OS
M06.47	Entzündliche Polyarthropathie Knöchel/Fuß	M08.86	Sonstige juvenile Arthritis Unterschenkel
M06.48	Entzündliche Polyarthropathie, sonst Lokalisation	M08.87	Sonstige juvenile Arthritis Knöchel/Fuß
M06.49	Entzündliche Polyarthropathie, nnbez Lokalisationen	M08.88	Sonstige juvenile Arthritis, sonstige Lok
M06.80	Sonst nb chron Polyarthritis, mehrere Lok	M08.89	Sonstige juvenile Arthritis, nnbez Lok
M06.81	Sonst nb chron Polyarthritis Schulterregion	M08.90	Juvenile Arthritis, nnbez, mehrere Lok
M06.82	Sonst nb chron Polyarthritis Oberarm	M08.91	Juvenile Arthritis, nnbez, Schulterregion
M06.83	Sonst nb chron Polyarthritis Unterarm	M08.92	Juvenile Arthritis, nnbez, Oberarm
M06.84	Sonst nb chron Polyarthritis Hand	M08.93	Juvenile Arthritis, nnbez, Unterarm
M06.85	Sonst nb chron Polyarthritis Becken/Oberschenkel	M08.94	Juvenile Arthritis, nnbez, Hand
M06.86	Sonst nb chron Polyarthritis Unterschenkel	M08.95	Juvenile Arthritis, nnbez, Beckenregion/Oberschenkel
M06.87	Sonst nb chron Polyarthritis Knöchel/Fuß	M08.96	Juvenile Arthritis, nnbez, Unterschenkel
M06.88	Sonst nb chron Polyarthritis, sonst Lok	M08.97	Juvenile Arthritis, nnbez, Knöchel/Fuß
M06.89	Sonst nb chron Polyarthritis, nnbez Lok	M08.98	Juvenile Arthritis, nnbez, sonstige Lokalisation
M06.90	Chronische Polyarthritis, nnbez, mehrere Lok	M08.99	Juvenile Arthritis, nnbez, nnbez Lokalisationen
M06.91	Chronische Polyarthritis, nnbez, Schulterregion	M10.09	Idiopathische Gicht, nnbez Lokalisationen
M06.92	Chronische Polyarthritis, nnbez, Oberarm	M12.00	Chron postrheum Arth [J-Arth], mehrere Lok
M06.93	Chronische Polyarthritis, nnbez, Unterarm	M12.01	Chron postrheum Arth [J-Arth] Schulterregion
M06.94	Chronische Polyarthritis, nnbez, Hand	M12.02	Chron postrheum Arth [J-Arth] Oberarm
M06.95	Chronische Polyarthritis, nnbez, Beckenregion/OS	M12.03	Chron postrheum Arth [J-Arth] Unterarm
M06.96	Chronische Polyarthritis, nnbez, Unterschenkel	M12.04	Chron postrheum Arth [J-Arth] Hand
M06.97	Chronische Polyarthritis, nnbez, Knöchel/Fuß	M12.05	Chron postrheum Arth [J-Arth] Beckenreg/Oberschenkel
M06.98	Chronische Polyarthritis, nnbez, sonst Lok	M12.06	Chron postrheum Arth [J-Arth] Unterschenkel
M06.99	Chronische Polyarthritis, nnbez, nnbez Lok	M12.07	Chron postrheum Arth [J-Arth] Knöchel/Fuß
M08.00	Juv chron Polyarth, adul Typ, mehrere Lok	M12.08	Chron postrheum Arth [J-Arth], Sonst Lok
M08.01	Juv chron Polyarth, adul Typ, Schulterregion	M12.09	Chron postrheum Arth [J-Arth], nnbez Lok
M08.02	Juv chron Polyarth, adul Typ, Oberarm	M33.1	Sonstige Dermatomyositis
M08.03	Juv chron Polyarth, adul Typ, Unterarm	M33.2	Polymyositis
M08.04	Juv chron Polyarth, adul Typ, Hand	M34.0	Progressive systemische Sklerose
M08.05	Juv chron Polyarth, adul Typ, Beckenreg/OS	M34.9	Systemische Sklerose, nnbez
M08.06	Juv chron Polyarth, adul Typ, Unterschenkel	M35.1	Sonstige Overlap-Syndrome
M08.07	Juv chron Polyarth, adul Typ, Knöchel/Fuß	M35.2	Behçet-KH
M08.08	Juv chron Polyarth, adul Typ, sonst Lok	M35.3	Polymyalgia rheumatica
M08.09	Juv chron Polyarth, adul Typ, nnbez Lok	M45.00	Spondylitis ankylosans, mehrere Lok WS
M08.20	Juv chron Arth, syst beginn Form, mehrere Lok	M45.01	Spondylitis ankylosans, Okzipito-Atlanto-Axialbereich
M08.21	Juv chron Arth, syst beginn Form, Schulterregion	M45.02	Spondylitis ankylosans, Zervikalbereich
M08.22	Juv chron Arth, syst beginn Form, Oberarm	M45.03	Spondylitis ankylosans, Zervikothorakalbereich
M08.23	Juv chron Arth, syst beginn Form, Unterarm	M45.04	Spondylitis ankylosans, Thorakalbereich
M08.24	Juv chron Arth, syst beginn Form, Hand	M45.05	Spondylitis ankylosans, Thorakolumbalbereich
M08.25	Juv chron Arth, syst beginn Form, Beckenreg/OS	M45.06	Spondylitis ankylosans, Lumbalbereich
M08.26	Juv chron Arth, syst beginn Form, Unterschenkel	M45.07	Spondylitis ankylosans, Lumbosakralbereich
M08.27	Juv chron Arth, syst beginn Form, Knöchel/Fuß	M45.08	Spondylitis ankylosans, Sakral-/Sakrokokzygealbereich
M08.28	Juv chron Arth, syst beginn Form, sonst Lok	M45.09	Spondylitis ankylosans, nnbez Lokalisation
M08.29	Juv chron Arth, syst beginn Form, nnbez Lok	M46.20	Wirbelosteomyelitis, mehrere Lok WS
M08.3	Juv chron Arthritis (seroneg), polyartikul Form	M46.21	Wirbelosteomyelitis, Okzipito-Atlanto-Axialbereich
M08.40	Juv chron Arth, oligoart Form, mehr Lok	M46.22	Wirbelosteomyelitis, Zervikalbereich
M08.41	Juv chron Arth, oligoart Form, Schulterreg	M46.23	Wirbelosteomyelitis, Zervikothorakalbereich
M08.42	Juv chron Arth, oligoart Form, Oberarm	M46.24	Wirbelosteomyelitis, Thorakalbereich
M08.43	Juv chron Arth, oligoart Form, Unterarm	M46.25	Wirbelosteomyelitis, Thorakolumbalbereich
M08.44	Juv chron Arth, oligoart Form, Hand	M46.26	Wirbelosteomyelitis, Lumbalbereich
M08.45	Juv chron Arth, oligoart Form, Beckenreg/OS	M46.27	Wirbelosteomyelitis, Lumbosakralbereich
M08.46	Juv chron Arth, oligoart Form, Unterschenkel	M46.28	Wirbelosteomyelitis, Sakral-/Sakrokokzygealbereich
M08.47	Juv chron Arth, oligoart Form, Knöchel/Fuß	M46.29	Wirbelosteomyelitis, nnbez Lokalisation
M08.48	Juv chron Arth, oligoart Form, sonst Lok	M79.09	Rheumatismus, nnbez, nnbez Lokalisationen
M08.49	Juv chron Arth, oligoart Form, nnbez Lok	M86.00	Akute hämatogene Osteomyelitis, mehrere Lok
M08.70	Vaskulitis b juv Arthritis, mehr Lok	M86.01	Akute hämatogene Osteomyelitis Schulterregion
M08.71	Vaskulitis b juv Arthritis, Schulterreg	M86.02	Akute hämatogene Osteomyelitis Oberarm
M08.72	Vaskulitis b juv Arthritis, Oberarm	M86.03	Akute hämatogene Osteomyelitis Unterarm
M08.73	Vaskulitis b juv Arthritis, Unterarm	M86.04	Akute hämatogene Osteomyelitis Hand
M08.74	Vaskulitis b juv Arthritis, Hand	M86.05	Akute hämatogene Osteomyelitis Becken/OS
M08.75	Vaskulitis b juv Arthritis, Beckenreg/OS	M86.06	Akute hämatogene Osteomyelitis Unterschenkel
M08.76	Vaskulitis b juv Arthritis, Unterschenkel	M86.07	Akute hämatogene Osteomyelitis Knöchel/Fuß
M08.77	Vaskulitis b juv Arthritis, Knöchel/Fuß	M86.08	Akute hämatogene Osteomyelitis, sonst Lok
M08.78	Vaskulitis b juv Arthritis, Sonstige	M86.09	Akute hämatogene Osteomyelitis, nnb Lok

M86.10	Sonstige akute Osteomyelitis, mehrere Lok	M86.90	Osteomyelitis, nnbez, mehrere Lokalisationen
M86.11	Sonstige akute Osteomyelitis Schulterregion	M86.91	Osteomyelitis, nnbez, Schulterregion
M86.12	Sonstige akute Osteomyelitis Oberarm	M86.92	Osteomyelitis, nnbez, Oberarm
M86.13	Sonstige akute Osteomyelitis Unterarm	M86.93	Osteomyelitis, nnbez, Unterarm
M86.14	Sonstige akute Osteomyelitis Hand	M86.94	Osteomyelitis, nnbez, Hand
M86.15	Sonstige akute Osteomyelitis Becken/Oberschenkel	M86.95	Osteomyelitis, nnb, Beckenregion/Oberschenkel
M86.16	Sonstige akute Osteomyelitis Unterschenkel	M86.96	Osteomyelitis, nnbez, Unterschenkel
M86.17	Sonstige akute Osteomyelitis Knöchel/Fuß	M86.97	Osteomyelitis, nnbez, Knöchel/Fuß
M86.18	Sonstige akute Osteomyelitis, sonstige Lok	M86.98	Osteomyelitis, nnbez, sonstige Lokalisation
M86.19	Sonstige akute Osteomyelitis, nnb Lokalisationen	M86.99	Osteomyelitis, nnbez, nnb Lokalisationen
M86.20	Subakute Osteomyelitis, mehrere Lokalisationen	M87.10	Knochennekrose d Arzneimittel, mehrere Lok
M86.21	Subakute Osteomyelitis Schulterregion	M87.11	Knochennekrose d Arzneimittel Schulterregion
M86.22	Subakute Osteomyelitis Oberarm	M87.12	Knochennekrose d Arzneimittel Oberarm
M86.23	Subakute Osteomyelitis Unterarm	M87.13	Knochennekrose d Arzneimittel Unterarm
M86.24	Subakute Osteomyelitis Hand	M87.14	Knochennekrose d Arzneimittel Hand
M86.25	Subakute Osteomyelitis Beckenregion/Oberschenkel	M87.15	Knochennekrose d Arzneimittel Becken/Oberschenkel
M86.26	Subakute Osteomyelitis Unterschenkel	M87.16	Knochennekrose d Arzneimittel Unterschenkel
M86.27	Subakute Osteomyelitis Knöchel/Fuß	M87.17	Knochennekrose d Arzneimittel Knöchel/Fuß
M86.28	Subakute Osteomyelitis, sonstige Lokalisation	M87.18	Knochennekrose d Arzneimittel, sonst Lok
M86.29	Subakute Osteomyelitis, nnbez Lokalisationen	M87.19	Knochennekrose d Arzneimittel, nnb Lok
M86.30	Chron multifokale Osteomyelitis, mehrere Lok	M87.20	Knochennekrose d vorangegang Trauma, mehrere Lok
M86.31	Chron multifokale Osteomyelitis Schulterregion	M87.21	Knochennekrose d vorangegang Trauma Schulterregion
M86.32	Chron multifokale Osteomyelitis Oberarm	M87.22	Knochennekrose d vorangegang Trauma Oberarm
M86.33	Chron multifokale Osteomyelitis Unterarm	M87.23	Knochennekrose d vorangegang Trauma Unterarm
M86.34	Chron multifokale Osteomyelitis Hand	M87.24	Knochennekrose d vorangegang Trauma Hand
M86.35	Chron multifokale Osteomyelitis Becken/Oberschenkel	M87.25	Knochennekrose d vorangegang Trauma Becken/OS
M86.36	Chron multifokale Osteomyelitis Unterschenkel	M87.26	Knochennekrose d vorangegang Trauma Unterschenkel
M86.37	Chron multifokale Osteomyelitis Knöchel/Fuß	M87.27	Knochennekrose d vorangegang Trauma Knöchel/Fuß
M86.38	Chron multifokale Osteomyelitis, sonst Lok	M87.28	Knochennekrose d vorangegang Trauma, sonst Lok
M86.39	Chron multifokale Osteomyelitis, nnb Lok	M87.29	Knochennekrose d vorangegang Trauma, nnb Lok
M86.40	Chron Osteomyelitis m Fistel, mehrere Lok	M87.30	Sonst sek Knochennekrose, mehrere Lok
M86.41	Chron Osteomyelitis m Fistel, Schulterregion	M87.31	Sonst sek Knochennekrose Schulterregion
M86.42	Chron Osteomyelitis m Fistel, Oberarm	M87.32	Sonst sek Knochennekrose Oberarm
M86.43	Chron Osteomyelitis m Fistel, Unterarm	M87.33	Sonst sek Knochennekrose Unterarm
M86.44	Chron Osteomyelitis m Fistel, Hand	M87.34	Sonst sek Knochennekrose Hand
M86.45	Chron Osteomyelitis m Fistel, Becken/Oberschenkel	M87.35	Sonst sek Knochennekrose Becken/OS
M86.46	Chron Osteomyelitis m Fistel, Unterschenkel	M87.36	Sonst sek Knochennekrose Unterschenkel
M86.47	Chron Osteomyelitis m Fistel, Knöchel/Fuß	M87.37	Sonst sek Knochennekrose Knöchel/Fuß
M86.48	Chron Osteomyelitis m Fistel, sonst Lok	M87.38	Sonst sek Knochennekrose, sonst Lok
M86.49	Chron Osteomyelitis m Fistel, nnb Lok	M87.39	Sonst sek Knochennekrose, nnb Lok
M86.50	Sonst chron hämatogene Osteomyelitis, mehrere Lok	M87.80	Sonstige Knochennekrose, mehrere Lokalisationen
M86.51	Sonst chron hämatogene Osteomyelitis Schulterregion	M87.81	Sonstige Knochennekrose Schulterregion
M86.52	Sonst chron hämatogene Osteomyelitis Oberarm	M87.82	Sonstige Knochennekrose Oberarm
M86.53	Sonst chron hämatogene Osteomyelitis Unterarm	M87.83	Sonstige Knochennekrose Unterarm
M86.54	Sonst chron hämatogene Osteomyelitis Hand	M87.84	Sonstige Knochennekrose Hand
M86.55	Sonst chron hämatogene Osteomyelitis Becken/OS	M87.85	Sonstige Knochennekrose Beckenregion/OS
M86.56	Sonst chron hämatogene Osteomyelitis Unterschenkel	M87.86	Sonstige Knochennekrose Unterschenkel
M86.57	Sonst chron hämatogene Osteomyelitis Knöchel/Fuß	M87.87	Sonstige Knochennekrose Knöchel/Fuß
M86.58	Sonst chron hämatogene Osteomyelitis, sonst Lok	M87.88	Sonstige Knochennekrose, sonstige Lokalisation
M86.59	Sonst chron hämatogene Osteomyelitis, nnb Lok	M87.89	Sonstige Knochennekrose, nnbez Lokalisationen
M86.60	Sonstige chron Osteomyelitis, mehrere Lok	M87.90	Knochennekrose, nnbez, mehrere Lokalisationen
M86.61	Sonstige chron Osteomyelitis Schulterregion	M87.91	Knochennekrose, nnbez, Schulterregion
M86.62	Sonstige chron Osteomyelitis Oberarm	M87.92	Knochennekrose, nnbez, Oberarm
M86.63	Sonstige chron Osteomyelitis Unterarm	M87.93	Knochennekrose, nnbez, Unterarm
M86.64	Sonstige chron Osteomyelitis Hand	M87.94	Knochennekrose, nnbez, Hand
M86.65	Sonstige chron Osteomyelitis Becken/Oberschenkel	M87.95	Knochennekrose, nnb, Beckenreg/Oberschenkel
M86.66	Sonstige chron Osteomyelitis Unterschenkel	M87.96	Knochennekrose, nnbez, Unterschenkel
M86.67	Sonstige chron Osteomyelitis Knöchel/Fuß	M87.97	Knochennekrose, nnbez, Knöchel/Fuß
M86.68	Sonstige chron Osteomyelitis, sonst Lok	M87.98	Knochennekrose, nnbez, sonstige Lokalisation
M86.69	Sonstige chron Osteomyelitis, nnb Lok	M87.99	Knochennekrose, nnbez, nnb Lokalisationen
M86.80	Sonstige Osteomyelitis, mehrere Lokalisationen	M89.60	Osteopathie nach Poliomyelitis, mehrere Lok
M86.81	Sonstige Osteomyelitis Schulterregion	M89.61	Osteopathie nach Poliomyelitis Schulterregion
M86.82	Sonstige Osteomyelitis Oberarm	M89.62	Osteopathie nach Poliomyelitis Oberarm
M86.83	Sonstige Osteomyelitis Unterarm	M89.63	Osteopathie nach Poliomyelitis Unterarm
M86.84	Sonstige Osteomyelitis Hand	M89.64	Osteopathie nach Poliomyelitis Hand
M86.85	Sonstige Osteomyelitis Beckenregion/Oberschenkel	M89.65	Osteopathie nach Poliomyelitis Becken/OS
M86.86	Sonstige Osteomyelitis Unterschenkel	M89.66	Osteopathie nach Poliomyelitis Unterschenkel
M86.87	Sonstige Osteomyelitis Knöchel/Fuß	M89.67	Osteopathie nach Poliomyelitis Knöchel/Fuß
M86.88	Sonstige Osteomyelitis, sonstige Lokalisation	M89.68	Osteopathie nach Poliomyelitis, sonst Lok
M86.89	Sonstige Osteomyelitis, nnbez Lokalisationen	M89.69	Osteopathie nach Poliomyelitis, nnb Lok

M96.6	Kn-Fx nach Einsetzen orthop Impl/GelProthese/KnPlatte	S41.89	Weichteilschaden III. Gr b off Fraktur od Lux Oberarmes
M96.80	Elektiv offen belassenes Sternum n thoraxchir Eingriff	S51.86	Weichteilschaden III. Gr b geschl Fraktur od Lux Unterarmes
M96.81	Instabiler Thorax nach thoraxchirurgischem Eingriff	S51.88	Weichteilschaden II. Gr b off Fraktur od Lux Unterarmes
M96.88	Sonst KH Muskel-Skelett-System nach med Maßn	S51.89	Weichteilschaden III. Gr b off Fraktur od Lux Unterarmes
M96.9	KH Muskel-Skelett-Systems nach med Maßn, nnbez	S61.86	Weichteilschaden III. Gr b geschl Fx od Lux Handgel u Hand
S01.83	Off Wunde (jeder Teil Kopf) m Verbind zu intrakran Verletzt	S61.88	Weichteilschaden II. Gr b off Fraktur od Lux Handgel u Hand
S01.86	Weichteilschaden III. Gr b geschl Fraktur od Lux Kopf	S61.89	Weichteilschaden III. Gr b off Fraktur od Lux Handgel u Hand
S01.88	Weichteilschaden II. Gr b off Fraktur od Lux Kopf	S71.86	Weichteilschaden III. Gr b geschl Fx od Lux Hüfte u Obersch
S01.89	Weichteilschaden III. Gr b off Fraktur od Lux Kopf	S71.88	Weichteilschaden II. Gr b off Fraktur od Lux Hüfte u Obersch
S11.86	Weichteilschaden III. Gr b geschl Fraktur od Lux d Hals	S71.89	Weichteilschaden III. Gr b off Fraktur od Lux Hüfte u Obersch
S11.88	Weichteilschaden II. Gr b off Fraktur od Lux Hals	S81.86	Weichteilschaden III. Gr b geschl Fx od Lux Unterschenkels
S11.89	Weichteilschaden III. Gr b off Fraktur od Lux Hals	S81.88	Weichteilschaden II. Gr b off Fraktur od Lux Unterschenkels
S21.83	Off Wunde (jed Teil Thorax) m Verbind zu intrathor Verletzt	S81.89	Weichteilschaden III. Gr b off Fraktur od Lux Unterschenkels
S21.86	Weichteilschaden III. Gr b geschl Fraktur od Lux Thorax	S91.86	Weichteilschaden III. Gr b geschl Fraktur od Luxation Fuß
S21.88	Weichteilschaden II. Gr b off Fraktur od Lux Thorax	S91.88	Weichteilschaden II. Gr b off Fraktur od Luxation Fuß
S21.89	Weichteilschaden III. Gr b off Fraktur od Lux Thorax	S91.89	Weichteilschaden III. Gr b off Fraktur od Luxation Fuß
S31.83	Off Wunde (jd T Abd LumbGeg Beck) m Verb intraabd Verl	T84.5	Infektion/entzündl Rkt durch eine Gelenkendothese
S31.86	Weichteilschaden III. Gr b geschl Fraktur od Lux LWS u Be	T84.6	Infektion/entzündl Rkt durch interne OSyVorricht [jede Lok]
S31.88	Weichteilschaden II. Gr b off Fraktur od Lux LWS u Be	T84.7	Infekt/entz Rkt durch so orthopäd Endoproth/Impl/Transplant
S31.89	Weichteilschaden III. Gr b off Fraktur od Lux LWS u Be	T84.8	So Komplik d orthopäd Endoproth/Implant/Transplantate
S41.86	Weichteilschaden III. Gr b geschl Fraktur od Lux Oberarmes	T84.9	Nnbez Komplik durch orthopäd Endoproth/ Implant/ Transpl
S41.88	Weichteilschaden II. Gr b off Fraktur od Lux Oberarmes		

### Diagnose I08-4

A18.0	Tuberkulose Knochen u Gelenke	M00.91	Eitrige Arthritis, nnbez, Schulterregion
A54.4	Gonokokkeninfektion des Muskel-Skelett-Systems	M00.92	Eitrige Arthritis, nnbez, Oberarm
A66.6	Knochen- und Gelenkveränderungen bei Frambösie	M00.93	Eitrige Arthritis, nnbez, Unterarm
L40.5	Psoriasis-Arthropathie	M00.94	Eitrige Arthritis, nnbez, Hand
M00.00	Arthrit/Polyarth d Staphylokokken, mehrere Lok	M00.95	Eitrige Arthritis, nnbez, Beckenregion/Oberschenkel
M00.01	Arthrit/Polyarth d Staphylokokken Schulterreg	M00.96	Eitrige Arthritis, nnbez, Unterschenkel
M00.02	Arthrit/Polyarth d Staphylokokken Oberarm	M00.97	Eitrige Arthritis, nnbez, Knöchel/Fuß
M00.03	Arthrit/Polyarth d Staphylokokken Unterarm	M00.98	Eitrige Arthritis, nnbez, sonstige Lokalisationen
M00.04	Arthrit/Polyarth d Staphylokokken Hand	M00.99	Eitrige Arthritis, nnbez, nnbez Lokalisationen
M00.05	Arthrit/Polyarth d Staphylokokken Becken/Oberschenkel	M02.10	Postenteritische Arthritis, mehrere Lok
M00.06	Arthrit/Polyarth d Staphylokokken Unterschenkel	M02.11	Postenteritische Arthritis Schulterregion
M00.07	Arthrit/Polyarth d Staphylokokken Knöchel/Fuß	M02.12	Postenteritische Arthritis Oberarm
M00.08	Arthrit/Polyarth d Staphylokokken, sonst Lok	M02.13	Postenteritische Arthritis Unterarm
M00.09	Arthrit/Polyarth d Staphylokokken, nnbez Lok	M02.14	Postenteritische Arthritis Hand
M00.10	Arthrit/Polyarth d Pneumokokken, mehrere Lok	M02.15	Postenteritische Arthritis Beckenregion/Oberschenkel
M00.11	Arthrit/Polyarth d Pneumokokken Schulterregion	M02.16	Postenteritische Arthritis Unterschenkel
M00.12	Arthrit/Polyarth d Pneumokokken Oberarm	M02.17	Postenteritische Arthritis Knöchel/Fuß
M00.13	Arthrit/Polyarth d Pneumokokken Unterarm	M02.18	Postenteritische Arthritis, sonstige Lok
M00.14	Arthrit/Polyarth d Pneumokokken Hand	M02.19	Postenteritische Arthritis, nnbez Lokalisationen
M00.15	Arthrit/Polyarth d Pneumokokken Becken/Oberschenkel	M02.30	Reiter-Krankheit, mehrere Lokalisationen
M00.16	Arthrit/Polyarth d Pneumokokken Unterschenkel	M02.31	Reiter-Krankheit Schulterregion
M00.17	Arthrit/Polyarth d Pneumokokken Knöchel/Fuß	M02.32	Reiter-Krankheit Oberarm
M00.18	Arthrit/Polyarth d Pneumokokken, sonst Lok	M02.33	Reiter-Krankheit Unterarm
M00.19	Arthrit/Polyarth d Pneumokokken, nnbez Lok	M02.34	Reiter-Krankheit Hand
M00.20	Arthrit/Polyarth d sonst Streptokokken, mehrere Lok	M02.35	Reiter-Krankheit Beckenregion/Oberschenkel
M00.21	Arthrit/Polyarth d sonst Streptokokken Schulterreg	M02.36	Reiter-Krankheit Unterschenkel
M00.22	Arthrit/Polyarth d sonst Streptokokken Oberarm	M02.37	Reiter-Krankheit Knöchel/Fuß
M00.23	Arthrit/Polyarth d sonst Streptokokken Unterarm	M02.38	Reiter-Krankheit, sonstige Lokalisation
M00.24	Arthrit/Polyarth d sonst Streptokokken Hand	M02.39	Reiter-Krankheit, nnbez Lokalisationen
M00.25	Arthrit/Polyarth d sonst Streptok Becken/Oberschenkel	M02.90	Reaktive Arthritis, nnbez, mehrere Lok
M00.26	Arthrit/Polyarth d sonst Streptokokken Unterschenkel	M02.91	Reaktive Arthritis, nnbez, Schulterregion
M00.27	Arthrit/Polyarth d sonst Streptokokken Knöchel/Fuß	M02.92	Reaktive Arthritis, nnbez, Oberarm
M00.28	Arthrit/Polyarth d sonst Streptokokken, sonst Lok	M02.93	Reaktive Arthritis, nnbez, Unterarm
M00.29	Arthrit/Polyarth d sonst Streptokokken, nnbez Lok	M02.94	Reaktive Arthritis, nnbez, Hand
M00.80	Arthrit/Polyarth d sonst nb bakt Erreg, mehrere Lok	M02.95	Reaktive Arthritis, nnbez, Beckenreg/Oberschenkel
M00.81	Arthrit/Polyarth d sonst nb bakt Erreg Schulterregion	M02.96	Reaktive Arthritis, nnbez, Unterschenkel
M00.82	Arthrit/Polyarth d sonst nb bakt Erreg Oberarm	M02.97	Reaktive Arthritis, nnbez, Knöchel/Fuß
M00.83	Arthrit/Polyarth d sonst nb bakt Erreg Unterarm	M02.98	Reaktive Arthritis, nnbez, sonstige Lokalisation
M00.84	Arthrit/Polyarth d sonst nb bakt Erreger Hand	M02.99	Reaktive Arthritis, nnbez, nnbez Lokalisationen
M00.85	Arthrit/Polyarth d sonst nb bakt Erreg Becken/Oberschenkel	M05.00	Felty-Syndrom, mehrere Lokalisationen
M00.86	Arthrit/Polyarth d sonst nb bakt Erreg Unterschenkel	M05.01	Felty-Syndrom Schulterregion
M00.87	Arthrit/Polyarth d sonst nb bakt Erreg Knöchel/Fuß	M05.02	Felty-Syndrom Oberarm
M00.88	Arthrit/Polyarth d sonst nb bakt Erreg, so Lok	M05.03	Felty-Syndrom Unterarm
M00.89	Arthrit/Polyarth d sonst nb bakt Erreg, nnbez Lok	M05.04	Felty-Syndrom Hand
M00.90	Eitrige Arthritis, nnbez, mehrere Lok	M05.05	Felty-Syndrom Beckenregion/Oberschenkel

M05.06	Felty-Syndrom Unterschenkel	M06.26	Bursitis b chron Polyarthritits Unterschenkel
M05.07	Felty-Syndrom Knöchel/Fuß	M06.27	Bursitis b chron Polyarthritits Knöchel/Fuß
M05.08	Felty-Syndrom, sonstige Lokalisation	M06.28	Bursitis b chron Polyarthritits, sonst Lok
M05.09	Felty-Syndrom, nnbez Lokalisationen	M06.29	Bursitis b chron Polyarthritits, nnbez Lok
M05.20	Vaskul seropos chron Polyarth, mehrere Lok	M06.30	Rheumaknoten, mehrere Lokalisationen
M05.21	Vaskul seropos chron Polyarth Schulterregion	M06.31	Rheumaknoten Schulterregion
M05.22	Vaskul seropos chron Polyarth Oberarm	M06.32	Rheumaknoten Oberarm
M05.23	Vaskul seropos chron Polyarth Unterarm	M06.33	Rheumaknoten Unterarm
M05.24	Vaskul seropos chron Polyarth Hand	M06.34	Rheumaknoten Hand
M05.25	Vaskul seropos chron Polyarth Becken/Oberschenkel	M06.35	Rheumaknoten Beckenregion/Oberschenkel
M05.26	Vaskul seropos chron Polyarth Unterschenkel	M06.36	Rheumaknoten Unterschenkel
M05.27	Vaskul seropos chron Polyarth Knöchel/Fuß	M06.37	Rheumaknoten Knöchel/Fuß
M05.28	Vaskul seropos chron Polyarth, sonst Lok	M06.38	Rheumaknoten, sonstige Lokalisation
M05.29	Vaskul seropos chron Polyarth, nnbez Lok	M06.39	Rheumaknoten, nnbez Lokalisationen
M05.30	SeroPos chron Polya m Bet so Org/-syst, mehr Lok	M06.40	Entzündliche Polyarthropathie, mehrere Lokalisationen
M05.31	Seropos chron Polya m Bet so Org/-syst, Schulterreg	M06.41	Entzündliche Polyarthropathie Schulterregion
M05.32	Seropos chron Polya m Bet so Org/-syst, Oberarm	M06.42	Entzündliche Polyarthropathie Oberarm
M05.33	Seropos chron Polya m Bet so Org/-syst, Unterarm	M06.43	Entzündliche Polyarthropathie Unterarm
M05.34	Seropos chron Polya m Bet so Org/-syst, Hand	M06.44	Entzündliche Polyarthropathie Hand
M05.35	Seropos chron Polya m Bet so Org/-syst, Beck/OSchenk	M06.45	Entzündliche Polyarthropathie Beckenregion/OS
M05.36	Seropos chron Polya m Bet so Org/-syst, Unterschenk	M06.46	Entzündliche Polyarthropathie Unterschenkel
M05.37	Seropos chron Polya m Bet so Org/-syst, Knöchel/Fuß	M06.47	Entzündliche Polyarthropathie Knöchel/Fuß
M05.38	Seropos chron Polya m Bet so Org/-syst, sonst Lok	M06.48	Entzündliche Polyarthropathie, sonst Lokalisation
M05.39	Seropos chron Polya m Bet so Org/-syst, nnbez Lok	M06.49	Entzündliche Polyarthropathie, nnbez Lokalisationen
M05.80	Sonst seropos chron Polyarthritits, mehrere Lok	M06.80	Sonst nb chron Polyarthritits, mehrere Lok
M05.81	Sonst seropos chron Polyarthritits Schulterregion	M06.81	Sonst nb chron Polyarthritits Schulterregion
M05.82	Sonst seropos chron Polyarthritits Oberarm	M06.82	Sonst nb chron Polyarthritits Oberarm
M05.83	Sonst seropos chron Polyarthritits Unterarm	M06.83	Sonst nb chron Polyarthritits Unterarm
M05.84	Sonst seropos chron Polyarthritits Hand	M06.84	Sonst nb chron Polyarthritits Hand
M05.85	Sonst seropos chron Polyarthritits Becken/Oberschenkel	M06.85	Sonst nb chron Polyarthritits Becken/Oberschenkel
M05.86	Sonst seropos chron Polyarthritits Unterschenkel	M06.86	Sonst nb chron Polyarthritits Unterschenkel
M05.87	Sonst seropos chron Polyarthritits Knöchel/Fuß	M06.87	Sonst nb chron Polyarthritits Knöchel/Fuß
M05.88	Sonst seropos chron Polyarthritits, sonst Lok	M06.88	Sonst nb chron Polyarthritits, sonst Lok
M05.89	Sonst seropos chron Polyarthritits, nnbez Lok	M06.89	Sonst nb chron Polyarthritits, nnbez Lok
M05.90	Seropos chron Polyarthritits, nnbez, mehrere Lok	M06.90	Chronische Polyarthritits, nnbez, mehrere Lok
M05.91	Seropos chron Polyarthritits, nnbez, Schulterregion	M06.91	Chronische Polyarthritits, nnbez, Schulterregion
M05.92	Seropos chron Polyarthritits, nnb, Oberarm	M06.92	Chronische Polyarthritits, nnbez, Oberarm
M05.93	Seropos chron Polyarthritits, nnbez, Unterarm	M06.93	Chronische Polyarthritits, nnbez, Unterarm
M05.94	Seropos chron Polyarthritits, nnbez, Hand	M06.94	Chronische Polyarthritits, nnbez, Hand
M05.95	Seropos chron Polyarthritits, nnbez, Becken/Oberschenkel	M06.95	Chronische Polyarthritits, nnbez, Beckenregion/OS
M05.96	Seropos chron Polyarthritits, nnbez, Unterschenkel	M06.96	Chronische Polyarthritits, nnbez, Unterschenkel
M05.97	Seropos chron Polyarthritits, nnbez, Knöchel/Fuß	M06.97	Chronische Polyarthritits, nnbez, Knöchel/Fuß
M05.98	Seropos chron Polyarthritits, nnbez, sonst Lok	M06.98	Chronische Polyarthritits, nnbez, sonst Lok
M05.99	Seropos chron Polyarthritits, nnbez, nnbez Lok	M06.99	Chronische Polyarthritits, nnbez, nnbez Lok
M06.00	Seronegative chron Polyarthritits, mehrere Lok	M08.00	Juv chron Polyarth, adul Typ, mehrere Lok
M06.01	Seronegative chron Polyarthritits Schulterregion	M08.01	Juv chron Polyarth, adul Typ, Schulterregion
M06.02	Seronegative chron Polyarthritits Oberarm	M08.02	Juv chron Polyarth, adul Typ, Oberarm
M06.03	Seronegative chron Polyarthritits Unterarm	M08.03	Juv chron Polyarth, adul Typ, Unterarm
M06.04	Seronegative chron Polyarthritits Hand	M08.04	Juv chron Polyarth, adul Typ, Hand
M06.05	Seronegative chron Polyarthritits Becken/OS	M08.05	Juv chron Polyarth, adul Typ, Beckenreg/OS
M06.06	Seronegative chron Polyarthritits Unterschenkel	M08.06	Juv chron Polyarth, adul Typ, Unterschenkel
M06.07	Seronegative chron Polyarthritits Knöchel/Fuß	M08.07	Juv chron Polyarth, adul Typ, Knöchel/Fuß
M06.08	Seronegative chron Polyarthritits, sonst Lok	M08.08	Juv chron Polyarth, adul Typ, sonst Lok
M06.09	Seronegative chron Polyarthritits, nnbez Lok	M08.09	Juv chron Polyarth, adul Typ, nnbez Lok
M06.10	Adulte Form Still-KH, mehrere Lok	M08.20	Juv chron Arth, syst beginn Form, mehrere Lok
M06.11	Adulte Form Still-KH, Schulterregion	M08.21	Juv chron Arth, syst beginn Form, Schulterregion
M06.12	Adulte Form Still-KH, Oberarm	M08.22	Juv chron Arth, syst beginn Form, Oberarm
M06.13	Adulte Form Still-KH, Unterarm	M08.23	Juv chron Arth, syst beginn Form, Unterarm
M06.14	Adulte Form Still-KH, Hand	M08.24	Juv chron Arth, syst beginn Form, Hand
M06.15	Adulte Form Still-KH, Beckenreg/Oberschenkel	M08.25	Juv chron Arth, syst beginn Form, Beckenreg/OS
M06.16	Adulte Form Still-KH, Unterschenkel	M08.26	Juv chron Arth, syst beginn Form, Unterschenkel
M06.17	Adulte Form Still-KH, Knöchel/Fuß	M08.27	Juv chron Arth, syst beginn Form, Knöchel/Fuß
M06.18	Adulte Form Still-KH, sonst Lok	M08.28	Juv chron Arth, syst beginn Form, sonst Lok
M06.19	Adulte Form Still-KH, nnbez Lokalisationen	M08.29	Juv chron Arth, syst beginn Form, nnbez Lok
M06.20	Bursitis b chron Polyarthritits, mehrere Lok	M08.3	Juv chron Arthritis (seroneg), polyartikul Form
M06.21	Bursitis b chron Polyarthritits Schulterregion	M08.40	Juv chron Arth, oligoart Form, mehr Lok
M06.22	Bursitis b chron Polyarthritits Oberarm	M08.41	Juv chron Arth, oligoart Form, Schulterreg
M06.23	Bursitis b chron Polyarthritits Unterarm	M08.42	Juv chron Arth, oligoart Form, Oberarm
M06.24	Bursitis b chron Polyarthritits Hand	M08.43	Juv chron Arth, oligoart Form, Unterarm
M06.25	Bursitis b chron Polyarthritits Becken/Oberschenkel	M08.44	Juv chron Arth, oligoart Form, Hand

M08.45	Juv chron Arth, oligoart Form, Beckenreg/OS	M46.27	Wirbelosteomyelitis, Lumbosakralbereich
M08.46	Juv chron Arth, oligoart Form, Unterschenkel	M46.28	Wirbelosteomyelitis, Sakral-/Sakrokokzygealbereich
M08.47	Juv chron Arth, oligoart Form, Knöchel/Fuß	M46.29	Wirbelosteomyelitis, nnbez Lokalisation
M08.48	Juv chron Arth, oligoart Form, sonst Lok	M79.09	Rheumatismus, nnbez, nnbez Lokalisationen
M08.49	Juv chron Arth, oligoart Form, nnbez Lok	M86.00	Akute hämatogene Osteomyelitis, mehrere Lok
M08.70	Vaskulitis b juv Arthritis, mehr Lok	M86.01	Akute hämatogene Osteomyelitis Schulterregion
M08.71	Vaskulitis b juv Arthritis, Schulterreg	M86.02	Akute hämatogene Osteomyelitis Oberarm
M08.72	Vaskulitis b juv Arthritis, Oberarm	M86.03	Akute hämatogene Osteomyelitis Unterarm
M08.73	Vaskulitis b juv Arthritis, Unterarm	M86.04	Akute hämatogene Osteomyelitis Hand
M08.74	Vaskulitis b juv Arthritis, Hand	M86.05	Akute hämatogene Osteomyelitis Becken/OS
M08.75	Vaskulitis b juv Arthritis, Beckenreg/OS	M86.06	Akute hämatogene Osteomyelitis Unterschenkel
M08.76	Vaskulitis b juv Arthritis, Unterschenkel	M86.07	Akute hämatogene Osteomyelitis Knöchel/Fuß
M08.77	Vaskulitis b juv Arthritis, Knöchel/Fuß	M86.08	Akute hämatogene Osteomyelitis, sonst Lok
M08.78	Vaskulitis b juv Arthritis, Sonstige	M86.09	Akute hämatogene Osteomyelitis, nnb Lok
M08.79	Vaskulitis b juv Arthritis, nnb Lok	M86.10	Sonstige akute Osteomyelitis, mehrere Lok
M08.80	Sonstige juvenile Arthritis, mehrere Lok	M86.11	Sonstige akute Osteomyelitis Schulterregion
M08.81	Sonstige juvenile Arthritis Schulterregion	M86.12	Sonstige akute Osteomyelitis Oberarm
M08.82	Sonstige juvenile Arthritis Oberarm	M86.13	Sonstige akute Osteomyelitis Unterarm
M08.83	Sonstige juvenile Arthritis Unterarm	M86.14	Sonstige akute Osteomyelitis Hand
M08.84	Sonstige juvenile Arthritis Hand	M86.15	Sonstige akute Osteomyelitis Becken/Oberschenkel
M08.85	Sonstige juvenile Arthritis Beckenregion/OS	M86.16	Sonstige akute Osteomyelitis Unterschenkel
M08.86	Sonstige juvenile Arthritis Unterschenkel	M86.17	Sonstige akute Osteomyelitis Knöchel/Fuß
M08.87	Sonstige juvenile Arthritis Knöchel/Fuß	M86.18	Sonstige akute Osteomyelitis, sonstige Lok
M08.88	Sonstige juvenile Arthritis, sonstige Lok	M86.19	Sonstige akute Osteomyelitis, nnb Lokalisationen
M08.89	Sonstige juvenile Arthritis, nnbez Lok	M86.20	Subakute Osteomyelitis, mehrere Lokalisationen
M08.90	Juvenile Arthritis, nnbez, mehrere Lok	M86.21	Subakute Osteomyelitis Schulterregion
M08.91	Juvenile Arthritis, nnbez, Schulterregion	M86.22	Subakute Osteomyelitis Oberarm
M08.92	Juvenile Arthritis, nnbez, Oberarm	M86.23	Subakute Osteomyelitis Unterarm
M08.93	Juvenile Arthritis, nnbez, Unterarm	M86.24	Subakute Osteomyelitis Hand
M08.94	Juvenile Arthritis, nnbez, Hand	M86.25	Subakute Osteomyelitis Beckenregion/Oberschenkel
M08.95	Juvenile Arthritis, nnbez, Beckenregion/Oberschenkel	M86.26	Subakute Osteomyelitis Unterschenkel
M08.96	Juvenile Arthritis, nnbez, Unterschenkel	M86.27	Subakute Osteomyelitis Knöchel/Fuß
M08.97	Juvenile Arthritis, nnbez, Knöchel/Fuß	M86.28	Subakute Osteomyelitis, sonstige Lokalisation
M08.98	Juvenile Arthritis, nnbez, sonstige Lokalisation	M86.29	Subakute Osteomyelitis, nnbez Lokalisationen
M08.99	Juvenile Arthritis, nnbez, nnbez Lokalisationen	M86.30	Chron multifokale Osteomyelitis, mehrere Lok
M10.09	Idiopathische Gicht, nnbez Lokalisationen	M86.31	Chron multifokale Osteomyelitis Schulterregion
M12.00	Chron postrheum Arth [J-Arth], mehrere Lok	M86.32	Chron multifokale Osteomyelitis Oberarm
M12.01	Chron postrheum Arth [J-Arth] Schulterregion	M86.33	Chron multifokale Osteomyelitis Unterarm
M12.02	Chron postrheum Arth [J-Arth] Oberarm	M86.34	Chron multifokale Osteomyelitis Hand
M12.03	Chron postrheum Arth [J-Arth] Unterarm	M86.35	Chron multifokale Osteomyelitis Becken/Oberschenkel
M12.04	Chron postrheum Arth [J-Arth] Hand	M86.36	Chron multifokale Osteomyelitis Unterschenkel
M12.05	Chron postrheum Arth [J-Arth] Beckenreg/Oberschenkel	M86.37	Chron multifokale Osteomyelitis Knöchel/Fuß
M12.06	Chron postrheum Arth [J-Arth] Unterschenkel	M86.38	Chron multifokale Osteomyelitis, sonst Lok
M12.07	Chron postrheum Arth [J-Arth] Knöchel/Fuß	M86.39	Chron multifokale Osteomyelitis, nnb Lok
M12.08	Chron postrheum Arth [J-Arth], Sonst Lok	M86.40	Chron Osteomyelitis m Fistel, mehrere Lok
M12.09	Chron postrheum Arth [J-Arth], nnbez Lok	M86.41	Chron Osteomyelitis m Fistel, Schulterregion
M33.1	Sonstige Dermatomyositis	M86.42	Chron Osteomyelitis m Fistel, Oberarm
M33.2	Polymyositis	M86.43	Chron Osteomyelitis m Fistel, Unterarm
M34.0	Progressive systemische Sklerose	M86.44	Chron Osteomyelitis m Fistel, Hand
M34.9	Systemische Sklerose, nnbez	M86.45	Chron Osteomyelitis m Fistel, Becken/Oberschenkel
M35.1	Sonstige Overlap-Syndrome	M86.46	Chron Osteomyelitis m Fistel, Unterschenkel
M35.2	Behçet-KH	M86.47	Chron Osteomyelitis m Fistel, Knöchel/Fuß
M35.3	Polymyalgia rheumatica	M86.48	Chron Osteomyelitis m Fistel, sonst Lok
M45.00	Spondylitis ankylosans, mehrere Lok WS	M86.49	Chron Osteomyelitis m Fistel, nnb Lok
M45.01	Spondylitis ankylosans, Okzipito-Atlanto-Axialbereich	M86.50	Sonst chron hämatogene Osteomyelitis, mehrere Lok
M45.02	Spondylitis ankylosans, Zervikalbereich	M86.51	Sonst chron hämatogene Osteomyelitis Schulterregion
M45.03	Spondylitis ankylosans, Zervikothorakalbereich	M86.52	Sonst chron hämatogene Osteomyelitis Oberarm
M45.04	Spondylitis ankylosans, Thorakalbereich	M86.53	Sonst chron hämatogene Osteomyelitis Unterarm
M45.05	Spondylitis ankylosans, Thorakolumbalbereich	M86.54	Sonst chron hämatogene Osteomyelitis Hand
M45.06	Spondylitis ankylosans, Lumbalbereich	M86.55	Sonst chron hämatogene Osteomyelitis Becken/OS
M45.07	Spondylitis ankylosans, Lumbosakralbereich	M86.56	Sonst chron hämatogene Osteomyelitis Unterschenkel
M45.08	Spondylitis ankylosans, Sakral-/Sakrokokzygealbereich	M86.57	Sonst chron hämatogene Osteomyelitis Knöchel/Fuß
M45.09	Spondylitis ankylosans, nnbez Lokalisation	M86.58	Sonst chron hämatogene Osteomyelitis, sonst Lok
M46.20	Wirbelosteomyelitis, mehrere Lok WS	M86.59	Sonst chron hämatogene Osteomyelitis, nnb Lok
M46.21	Wirbelosteomyelitis, Okzipito-Atlanto-Axialbereich	M86.60	Sonstige chron Osteomyelitis, mehrere Lok
M46.22	Wirbelosteomyelitis, Zervikalbereich	M86.61	Sonstige chron Osteomyelitis Schulterregion
M46.23	Wirbelosteomyelitis, Zervikothorakalbereich	M86.62	Sonstige chron Osteomyelitis Oberarm
M46.24	Wirbelosteomyelitis, Thorakalbereich	M86.63	Sonstige chron Osteomyelitis Unterarm
M46.25	Wirbelosteomyelitis, Thorakolumbalbereich	M86.64	Sonstige chron Osteomyelitis Hand
M46.26	Wirbelosteomyelitis, Lumbalbereich	M86.65	Sonstige chron Osteomyelitis Becken/Oberschenkel

M86.66	Sonstige chron Osteomyelitis Unterschenkel	M87.33	Sonst sek Knochennekrose Unterarm
M86.67	Sonstige chron Osteomyelitis Knöchel/Fuß	M87.34	Sonst sek Knochennekrose Hand
M86.68	Sonstige chron Osteomyelitis, sonst Lok	M87.35	Sonst sek Knochennekrose Becken/OS
M86.69	Sonstige chron Osteomyelitis, nnb Lok	M87.36	Sonst sek Knochennekrose Unterschenkel
M86.80	Sonstige Osteomyelitis, mehrere Lokalisationen	M87.37	Sonst sek Knochennekrose Knöchel/Fuß
M86.81	Sonstige Osteomyelitis Schulterregion	M87.38	Sonst sek Knochennekrose, sonst Lok
M86.82	Sonstige Osteomyelitis Oberarm	M87.39	Sonst sek Knochennekrose, nnb Lok
M86.83	Sonstige Osteomyelitis Unterarm	M87.80	Sonstige Knochennekrose, mehrere Lokalisationen
M86.84	Sonstige Osteomyelitis Hand	M87.81	Sonstige Knochennekrose Schulterregion
M86.85	Sonstige Osteomyelitis Beckenregion/Oberschenkel	M87.82	Sonstige Knochennekrose Oberarm
M86.86	Sonstige Osteomyelitis Unterschenkel	M87.83	Sonstige Knochennekrose Unterarm
M86.87	Sonstige Osteomyelitis Knöchel/Fuß	M87.84	Sonstige Knochennekrose Hand
M86.88	Sonstige Osteomyelitis, sonstige Lokalisation	M87.85	Sonstige Knochennekrose Beckenregion/OS
M86.89	Sonstige Osteomyelitis, nnb Lokalisationen	M87.86	Sonstige Knochennekrose Unterschenkel
M86.90	Osteomyelitis, nnb, mehrere Lokalisationen	M87.87	Sonstige Knochennekrose Knöchel/Fuß
M86.91	Osteomyelitis, nnb, Schulterregion	M87.88	Sonstige Knochennekrose, sonstige Lokalisation
M86.92	Osteomyelitis, nnb, Oberarm	M87.89	Sonstige Knochennekrose, nnb Lokalisationen
M86.93	Osteomyelitis, nnb, Unterarm	M87.90	Knochennekrose, nnb, mehrere Lokalisationen
M86.94	Osteomyelitis, nnb, Hand	M87.91	Knochennekrose, nnb, Schulterregion
M86.95	Osteomyelitis, nnb, Beckenregion/Oberschenkel	M87.92	Knochennekrose, nnb, Oberarm
M86.96	Osteomyelitis, nnb, Unterschenkel	M87.93	Knochennekrose, nnb, Unterarm
M86.97	Osteomyelitis, nnb, Knöchel/Fuß	M87.94	Knochennekrose, nnb, Hand
M86.98	Osteomyelitis, nnb, sonstige Lokalisation	M87.95	Knochennekrose, nnb, Beckenreg/Oberschenkel
M86.99	Osteomyelitis, nnb, nnb Lokalisationen	M87.96	Knochennekrose, nnb, Unterschenkel
M87.10	Knochennekrose d Arzneimittel, mehrere Lok	M87.97	Knochennekrose, nnb, Knöchel/Fuß
M87.11	Knochennekrose d Arzneimittel Schulterregion	M87.98	Knochennekrose, nnb, sonstige Lokalisation
M87.12	Knochennekrose d Arzneimittel Oberarm	M87.99	Knochennekrose, nnb, nnb Lokalisationen
M87.13	Knochennekrose d Arzneimittel Unterarm	M89.60	Osteopathie nach Poliomyelitis, mehrere Lok
M87.14	Knochennekrose d Arzneimittel Hand	M89.61	Osteopathie nach Poliomyelitis Schulterregion
M87.15	Knochennekrose d Arzneimittel Becken/Oberschenkel	M89.62	Osteopathie nach Poliomyelitis Oberarm
M87.16	Knochennekrose d Arzneimittel Unterschenkel	M89.63	Osteopathie nach Poliomyelitis Unterarm
M87.17	Knochennekrose d Arzneimittel Knöchel/Fuß	M89.64	Osteopathie nach Poliomyelitis Hand
M87.18	Knochennekrose d Arzneimittel, sonst Lok	M89.65	Osteopathie nach Poliomyelitis Becken/OS
M87.19	Knochennekrose d Arzneimittel, nnb Lok	M89.66	Osteopathie nach Poliomyelitis Unterschenkel
M87.20	Knochennekrose d vorangegang Trauma, mehrere Lok	M89.67	Osteopathie nach Poliomyelitis Knöchel/Fuß
M87.21	Knochennekrose d vorangegang Trauma Schulterregion	M89.68	Osteopathie nach Poliomyelitis, sonst Lok
M87.22	Knochennekrose d vorangegang Trauma Oberarm	M89.69	Osteopathie nach Poliomyelitis, nnb Lok
M87.23	Knochennekrose d vorangegang Trauma Unterarm	M96.6	Kn-Fx nach Einsetzen orthop Impl/GelProthese/KnPlatte
M87.24	Knochennekrose d vorangegang Trauma Hand	M96.80	Elektiv offen belassenes Sternum n thoraxchir Eingriff
M87.25	Knochennekrose d vorangegang Trauma Becken/OS	M96.81	Instabiler Thorax nach thoraxchirurgischem Eingriff
M87.26	Knochennekrose d vorangegang Trauma Unterschenkel	M96.88	Sonst KH Muskel-Skelett-System nach med Maßn
M87.27	Knochennekrose d vorangegang Trauma Knöchel/Fuß	M96.9	KH Muskel-Skelett-Systems nach med Maßn, nnb
M87.28	Knochennekrose d vorangegang Trauma, sonst Lok	T84.5	Infektion/entzündl Rkt durch eine Gelenkendoprothese
M87.29	Knochennekrose d vorangegang Trauma, nnb Lok	T84.6	Infektion/entzündl Rkt durch interne OSyVorricht [jede Lok]
M87.30	Sonst sek Knochennekrose, mehrere Lok	T84.7	Infekt/entz Rkt durch so orthopäd Endoproth/Impl/Transplant
M87.31	Sonst sek Knochennekrose Schulterregion	T84.8	So Komplik d orthopäd Endoproth/Implant/Transplantate
M87.32	Sonst sek Knochennekrose Oberarm	T84.9	Nnbz Komplik durch orthopäd Endoproth/ Implant/ Transpl

**Diagnose I08-5**

S01.83	Off Wunde (jeder Teil Kopf) m Verbind zu intrakran Verletz	S41.89	Weichteilschaden III. Gr b off Fraktur od Lux Oberarmes
S01.86	Weichteilschaden III. Gr b geschl Fraktur od Lux Kopf	S51.86	Weichteilschaden III. Gr b geschl Fraktur od Lux Unterarmes
S01.88	Weichteilschaden II. Gr b off Fraktur od Lux Kopf	S51.88	Weichteilschaden II. Gr b off Fraktur od Lux Unterarmes
S01.89	Weichteilschaden III. Gr b off Fraktur od Lux Kopf	S51.89	Weichteilschaden III. Gr b off Fraktur od Lux Unterarmes
S11.86	Weichteilschaden III. Gr b geschl Fraktur od Lux d Hals	S61.86	Weichteilschaden III. Gr b geschl Fx od Lux Handgel u Hand
S11.88	Weichteilschaden II. Gr b off Fraktur od Lux Hals	S61.88	Weichteilschaden II. Gr b off Fraktur od Lux Handgel u Hand
S11.89	Weichteilschaden III. Gr b off Fraktur od Lux Hals	S61.89	Weichteilschaden III. Gr b off Fraktur od Lux Handgel u Hand
S21.83	Off Wunde (jed Teil Thorax) m Verbind zu intrathor Verletz	S71.86	Weichteilschaden III. Gr b geschl Fx od Lux Hüfte u Obersch
S21.86	Weichteilschaden III. Gr b geschl Fraktur od Lux Thorax	S71.88	Weichteilschaden II. Gr b off Fraktur od Lux Hüfte u Obersch
S21.88	Weichteilschaden II. Gr b off Fraktur od Lux Thorax	S71.89	Weichteilschaden III. Gr b off Fraktur od Lux Hüfte u Obersch
S21.89	Weichteilschaden III. Gr b of Fraktur od Lux Thorax	S81.86	Weichteilschaden III. Gr b geschl Fx od Lux Unterschenkels
S31.83	Off Wunde (jd T Abd LumbGeg Beck) m Verb intraabd Verl	S81.88	Weichteilschaden II. Gr b off Fraktur od Lux Unterschenkels
S31.86	Weichteilschaden III. Gr b geschl Fraktur od Lux LWS u Be	S81.89	Weichteilschaden III. Gr b off Fraktur od Lux Unterschenkels
S31.88	Weichteilschaden II. Gr b off Fraktur od Lux LWS u Be	S91.86	Weichteilschaden III. Gr b geschl Fraktur od Luxation Fuß
S31.89	Weichteilschaden III. Gr b off Fraktur od Lux LWS u Be	S91.88	Weichteilschaden II. Gr b off Fraktur od Luxation Fuß
S41.86	Weichteilschaden III. Gr b geschl Fraktur od Lux Oberarmes	S91.89	Weichteilschaden III. Gr b off Fraktur od Luxation Fuß
S41.88	Weichteilschaden II. Gr b off Fraktur od Lux Oberarmes		



**Prozedur I08-6**

77.25↔	Keilosteotomie am Femur	79.35↔	Offene Rep einer FemurFx mit innerer KnochFix
77.35↔	Sonstige Knochendurchtrennung am Femur	79.55↔	Offene Reposition einer Epiphysendiastase am Femur
77.95↔	Totale Femur-Resektion	79.65↔	Débridement einer offenen Femurfraktur
78.05↔	Knochen transplantation am Femur	79.85↔	Offene Reposition einer Luxation der Hüfte
78.09↔	KnochTx an andere näher bez Knochen, ausser GSchK	80.05↔	Arthrotomie zur Prothesenentfernung der Hüfte
78.25↔	Verkürzungsosteotomie am Femur	80.15↔	Sonstige Arthrotomie der Hüfte
78.35↔	Verlängerungsosteotomie am Femur	80.35↔	Gelenksbiopsie an der Hüfte
78.39↔	VerläOsteot an anderen näher bezeichneten Knochen	81.21↔	Hüft-Arthrodes
78.45↔	Sonstige plastische Rekonstruktion am Femur	81.40↔	Rekonstruktion am Hüftgelenk, n.a.klass.
78.55↔	Innere KnochFix ohne Rep der Fraktur am Femur	84.28↔	Oberschenkel-Replantation
79.15↔	Geschl Rep einer FemurFx mit innerer KnochFix	84.55↔	Einsetzen von Knochenersatzmaterial
79.25↔	Offene Rep einer FemurFx ohne innere KnochFix		

**Prozedur I08-7**

00.70↔	Revision einer Hüftendoprothese, sowohl	81.51↔	Totalendoprothese des Hüftgelenks
00.71↔	Revision einer Hüftendoprothese, azetabulär	81.52↔	Partielle Hüftarthroplastik
00.72↔	Revision einer Hüftendoprothese, femoral	81.53↔	Revision einer Hüftendoprothese, nicht näher bezeichnet
00.73↔	Revision von Hüftprothese, nur azetabulär		

**Prozedur I08-8**

03.02↔	Relaminektomie	80.59↔	Sonstige Diskusdestruktion
03.53↔	Reposition einer Wirbelfraktur	80.72↔	Synovektomie am Ellbogen
03.96↔	Perkutane Denervierung einer Facette	80.73↔	Synovektomie am Handgelenk
77.02↔	Sequestrektomie am Humerus	80.82↔	So lokale Exz oder Destr einer Gelläs am Ellbog
77.03↔	Sequestrektomie an Radius und Ulna	80.83↔	So lokale Exz oder Destr einer Gelläs am HdGel
77.12↔	Sonstige KnochInzis ohne KnochDurchtr am Humerus	80.89↔	So lok Exz oder Destr einer Gelläs an and bez Lok
77.13↔	So KnochInzis ohne KnochDurchtr an Radius und Ulna	80.92↔	Sonstige Exzision am Ellbogen
77.22↔	Keilosteotomie am Humerus	80.99↔	Sonstige Exz an einem Gelenk an anderer bez Lok
77.23↔	Keilosteotomie an Radius und Ulna	81.00↔	Spondylodese, n.n.bez.
77.32↔	Sonstige Knochendurchtrennung am Humerus	81.01↔	Spondylodese an Atlas-Axis
77.33↔	Sonstige Knochendurchtrennung an Radius und Ulna	81.02↔	Sonstige zervikale Spondylodes mit ventr Zugang
77.69↔	LokRes vKnochLäs/-gew an andnähbez Knoch,aussGSchK	81.03↔	Sonstige zervikale Spondylodes mit dorsalem Zugang
77.89↔	So part KnochRes an and näh bez Knoch, auss GSchK	81.04↔	Dorsale und dorsolumb Spondylodes, ventr Zugang
77.99↔	Tot KnochResekt an and näher bez Knoch, auss GSchK	81.05↔	Dorsale und dorsolumb Spondylodes, dorsaler Zugang
78.02↔	Knochen transplantation am Humerus	81.06↔	Lumbale und lumbosakr Spondylodes, ventr Zugang
78.03↔	Knochen transplantation an Radius und Ulna	81.07↔	Lumb und lumbosakr Spondylodes, intratransvers Zug
78.22↔	Verkürzungsosteotomie am Humerus	81.08↔	Lumbale und lumbosakr Spondylodes, dorsaler Zugang
78.23↔	Verkürzungsosteotomie an Radius und Ulna	81.24↔	Ellbogen-Arthrodes
78.32↔	Verlängerungsosteotomie am Humerus	81.30↔	Reoperation einer Spondylodese, n.n.bez.
78.33↔	Verlängerungsosteotomie an Radius und Ulna	81.31↔	Reoperation einer Spondylodese an Atlas-Axis
78.42↔	Sonstige plastische Rekonstruktion am Humerus	81.32↔	ReOP einer sonst zerv Spondylodes mit ventr Zugang
78.43↔	Sonstige plastische Reko an Radius und Ulna	81.33↔	ReOP einer sonst zerv Spondylodes mit dors Zugang
79.11↔	Geschl Reposition einer HumFx mit innerer KnochFix	81.34↔	ReOP e dors und dorsolumb Spondylodes, ventr Zug
79.12↔	Geschl Rep e Fx an Rad und Ulna mit inn KnochFix	81.35↔	ReOP e dors und dorsolumb Spondylodes, dors Zug
79.21↔	Offene Reposition einer HumFx ohne innere KnochFix	81.36↔	ReOP e lumb und lumbosakr Spondylodes, ventr Zug
79.22↔	Off Rep einer Fx an Rad und Ulna ohne inn KnochFix	81.37↔	ReOP e lumb u lumbosakr Spondylodes,intratransvZug
79.31↔	Offene Reposition einer HumFx mit innerer KnochFix	81.38↔	ReOP e lumb und lumbosakr Spondylodes, dors Zug
79.32↔	Off Rep einer Fx an Rad und Ulna mit inn KnochFix	81.39↔	Reoperation einer Spondylodese, n.a.klass.
79.41↔	Geschl Reposition einer EpiphysDiast des Humerus	81.62↔	Spondylodes oder ReOP e Spondylodes von 2-3 Wirb
79.42↔	Geschl Rep einer EpiphysDiast an Radius und Ulna	81.63↔	Spondylodes oder ReOP e Spondylodes von 4-8 Wirb
79.51↔	Offene Reposition einer EpiphysDiast am Humerus	81.64↔	Spondylodes o ReOP e Spondylodes von 9 o mehr Wirb
79.52↔	Offene Rep einer EpiphysDiast an Radius und Ulna	81.65↔	Vertebroplastik
79.61↔	Débridement einer offenen Humerusfraktur	81.66↔	Kyphoplastik
79.62↔	Débr einer offenen Fraktur an Radius und Ulna	81.84↔	Totalprothese des Ellbogens
79.79↔	Geschl Rep einer Luxation an anderer bez Lok	81.85↔	Sonstige Rekonstruktion am Ellbogen
79.82↔	Offene Reposition einer Luxation des Ellbogens	83.83↔	Plastische Rekonstruktion eines Ringbandes
79.83↔	Offene Reposition einer Luxation des Handgelenks	84.23↔	Replantation von Vorderarm, Handgelenk oder Hand
80.02↔	Arthrotomie zur Prothesenentfernung am Ellbogen	84.24↔	Oberarm-Replantation
80.12↔	Sonstige Arthrotomie des Ellbogens	84.29↔	Sonstige Replantation
80.13↔	Sonstige Arthrotomie des Handgelenks	84.51↔	Einsetzen von interkorporellen Implantaten
80.19↔	Sonstige Arthrotomie an anderer bez Lokalisation	84.59↔	Einsetzen von sonstiger vertebralem Vorrichtung
80.42↔	Durchtr von GelKaps, Lig oder Knorpel am Ellbog	84.60↔	Einsetzen von DiskProth, nicht näher bezeichnet
80.43↔	Durchtr von GelKaps, Lig oder Knorpel am HdGel	84.61↔	Einsetzen von partieller Diskusprothese, zervikal
80.50↔	Exz oder Destr eines Discus intervertebr, n.n.bez.	84.62↔	Einsetzen von totaler Diskusprothese, zervikal
80.51↔	Exzision eines Discus intervertebralis	84.63↔	Einsetzen von Diskusprothese, thorakal
80.52↔	Intervertebrale Chemonukleolyse	84.64↔	Einsetzen von partieller DiskProth, lumbosakral

84.65↔	Einsetzen von totaler Diskusprothese, lumbosakral	84.81↔	Revision von interspinösen Implantaten
84.66↔	Revision oder Ersetzen von künstl DiskProth, zerv	84.82↔	Eins od Ersetz v Vorricht z dyn Stab m Pedikelschr
84.67↔	Revision oder Ersetzen von künstl DiskProth, thor	84.83↔	Revision v Vorricht z dyn Stab m Pedikelschr
84.68↔	Rev oder Ersetzen von künstl DiskProth, lumbosakr	84.84↔	Einsetzen oder Ersetzen v Facetten-Gelenksproth
84.69↔	Rev oder Ersetz von künstl DiskProth, ni näher bez	84.85↔	Revision von Facettengelenksprothesen

**Prozedur I08-9**

77.39↔	So KnochDurchtr an and näher bez Knoch, auss GSchK
--------	--

**Prozedur I08-10**

77.25↔	Keilosteotomie am Femur	79.29↔	Off Rep einer Fx and bez Knoch ohne inn KnochFix
77.29↔	So Keilosteot an and näher bez Knoch, ausser GSchK	79.35↔	Offene Rep einer FemurFx mit innerer KnochFix
77.35↔	Sonstige Knochendurchtrennung am Femur	79.39↔	Offene Rep einer Fx and bez Knoch mit inn KnochFix
77.95↔	Totale Femur-Resektion	79.45↔	Geschl Reposition einer EpiphysDias des Femur
77.99↔	Tot KnochResekt an and näher bez Knoch, auss GSchK	79.55↔	Offene Reposition einer Epiphysdiastase am Femur
78.05↔	Knochen transplantation am Femur	79.79↔	Geschl Rep einer Luxation an anderer bez Lok
78.09↔	KnochTx an andere näher bez Knochen, ausser GSchK	79.85↔	Offene Reposition einer Luxation der Hüfte
78.25↔	Verkürzungsosteotomie am Femur	79.89↔	Offene Rep einer Luxation an anderer bez Lok
78.35↔	Verlängerungsosteotomie am Femur	80.05↔	Arthrotomie zur Prothesenentfernung der Hüfte
78.39↔	VerläOsteot an anderen näher bezeichneten Knochen	80.15↔	Sonstige Arthrotomie der Hüfte
78.45↔	Sonstige plastische Rekonstruktion am Femur	81.21↔	Hüft-Arthrodese
78.55↔	Innere KnochFix ohne Rep der Fraktur am Femur	81.40↔	Rekonstruktion am Hüftgelenk, n.a.klass.
79.15↔	Geschl Rep einer FemurFx mit innerer KnochFix	84.28↔	Oberschenkel-Replantation
79.25↔	Offene Rep einer FemurFx ohne innere KnochFix	84.55↔	Einsetzen von Knochenersatzmaterial

**Prozedur I08-11**

77.25↔	Keilosteotomie am Femur	79.45↔	Geschl Reposition einer EpiphysDias des Femur
77.35↔	Sonstige Knochendurchtrennung am Femur	79.55↔	Offene Reposition einer Epiphysdiastase am Femur
77.65↔	Lokale Res von Knochläs oder -gewebe am Femur	79.79↔	Geschl Rep einer Luxation an anderer bez Lok
77.85↔	Sonstige partielle Knochenresektion am Femur	79.85↔	Offene Reposition einer Luxation der Hüfte
77.95↔	Totale Femur-Resektion	79.89↔	Offene Rep einer Luxation an anderer bez Lok
78.05↔	Knochen transplantation am Femur	80.05↔	Arthrotomie zur Prothesenentfernung der Hüfte
78.25↔	Verkürzungsosteotomie am Femur	80.15↔	Sonstige Arthrotomie der Hüfte
78.35↔	Verlängerungsosteotomie am Femur	80.45↔	Durchtr von GelKaps, Lig oder Knorpel an der Hüfte
78.45↔	Sonstige plastische Rekonstruktion am Femur	80.49↔	Durchtr von GelKaps, Lig oder Knorp and bez Lok
78.55↔	Innere KnochFix ohne Rep der Fraktur am Femur	80.85↔	So lokale Exz oder Destr einer Gelläs an der Hüfte
79.15↔	Geschl Rep einer FemurFx mit innerer KnochFix	81.21↔	Hüft-Arthrodese
79.25↔	Offene Rep einer FemurFx ohne innere KnochFix	81.40↔	Rekonstruktion am Hüftgelenk, n.a.klass.
79.29↔	Off Rep einer Fx and bez Knoch ohne inn KnochFix	84.28↔	Oberschenkel-Replantation
79.35↔	Offene Rep einer FemurFx mit innerer KnochFix	84.55↔	Einsetzen von Knochenersatzmaterial
79.39↔	Offene Rep einer Fx and bez Knoch mit inn KnochFix		

**Prozedur I08-12**

04.03↔	Durchtr o Quetsch (Crushing) v and kran u periphNn	05.21↔	Exzision des Ganglion sphenopalatinum
04.04↔	Sonstige Inzision an kranialen und periph Nerven	05.22↔	Zervikale Sympathektomie
04.06↔	Sonstige Exzision von kran oder periph Ganglien	05.23↔	Lumbale Sympathektomie
04.07↔	So Exz oder Avuls von kran oder periph Nerven	05.24↔	Präsakrale Sympathektomie
04.2↔	Destruktion von kranialen und peripheren Nerven	05.25↔	Periarterielle Sympathektomie
04.3↔	Naht an kranialen oder peripheren Nerven	05.29↔	Sonstige SympEkt und Exzision eines Ganglions
04.42↔	Sonstige Dekompression an kranialen Nerven	05.81↔	Plastische Reko an sympath Nerv oder Ganglion
04.43↔	Entlastung am Karpaltunnel	05.89↔	Sonstige Operation an sympath Nerv oder Ganglion
04.44↔	Entlastung am Tarsaltunnel	05.9↔	Sonstige Operationen am Nervensystem
04.49↔	So Dekomp o Lös von Adhäs an periph N o Gangl	29.92↔	Durchtrennung des N. glossopharyngeus
04.5↔	Transplantation von kranialem oder peripherem Nerv	31.91↔	Durchtrennung des N. laryngeus
04.6↔	Transposition von kranialen und peripheren Nerven	33.31↔	Destruktion des N. phrenicus für Lungenkollaps
04.71↔	Hypoglossal-faziale Anastomose	38.02↔	Inzision von anderen Gefässen an Kopf und Hals
04.72↔	Akzessorio-faziale Anastomose	38.03↔	Inzision von Gefässen der oberen Extremität
04.73↔	Akzessorio-hypoglossale Anastomose	38.04↔	Inzision der Aorta
04.74↔	Sonstige Anast eines kranialen oder periph Nervs	38.05↔	Inzision von anderen thorakalen Gefässen
04.75↔	Rev e früh plast Reko an e kran oder periph Nerv	38.06↔	Inzision von abdominalen Arterien
04.76↔	Plast Reko alte traumat Verletzt an kran u periphNn	38.07↔	Inzision von abdominalen Venen
04.79↔	Sonstige Neuroplastik	38.08↔	Inzision von Arterien der unteren Extremität
04.92↔	Implant o Ersetz d Elektrod(n) e periph Neurostim	38.09↔	Inzision von Venen der unteren Extremität
04.93↔	Entfernen der Elektrode(n) eines periph Neurostim	38.10↔	Endarterektomie, Lokalisation n.n.bez.
04.99↔	Sonstige Operation an kranialen und periph Nerven	38.12↔	EndartEkt von anderen Gefässen an Kopf und Hals
05.0↔	Durchtrennung von sympath Nerven oder Ganglien	38.13↔	Endarterektomie von Gefässen der oberen Extremität

38.14↔	Endarterektomie der Aorta	39.22↔	Bypass zwischen Aorta, A. subclavia und A. carotis
38.15↔	Endarterektomie der anderen thorakalen Gefäße	39.23↔	Sonstiger intrathor. vaskulärer Shunt oder Bypass
38.16↔	Endarterektomie von abdominalen Arterien	39.24↔	Aorto-renaler Bypass
38.18↔	Endarterektomie von Gefäßen der unteren Extremität	39.25↔	Aorto-iliaco-femorale Bypass
38.30↔	Gefäßresektion, Lokalisation n.n.bez.	39.26↔	Sonstiger intraabd Gefäß-Shunt oder -Bypass
38.32↔	Res von anderen Gef am Kopf und Hals mit Anast	39.27↔	Arteriovenöser Shunt für Hämodialyse
38.33↔	Resektion von Gefäßen der oberen Extremität	39.28↔	Extrakraniell-intrakranieller Gefäß-Bypass
38.34↔	Resektion der Aorta mit Anastomose	39.29↔	Sonstiger (peripherer) Gefäß-Shunt oder -Bypass
38.35↔	Resektion von thorakalen Gefäßen mit Anastomose	39.30↔	Blutgefäßnaht n.n.bez.
38.36↔	Resektion von abdominalen Arterien mit Anastomose	39.31↔	Naht einer Arterie
38.37↔	Resektion von abdominalen Venen mit Anastomose	39.32↔	Naht einer Vene
38.38↔	Res von Arterien der unteren Extremität mit Anast	39.41↔	Stillung einer Blutung nach vaskulärem Eingriff
38.39↔	Resektion von Venen der unteren Extremität mit Anast	39.42↔	Revision eines av Shunts zur Hämodialyse
38.40↔	Resektion von Blutgef mit Ersatz, Lok n.n.bez.	39.43↔	Entfernen eines av Shunts zur Hämodialyse
38.42↔	Resektion von anderen Blutgef an Kopf und Hals	39.49↔	Sonstige Revision nach vaskulärem Eingriff
38.43↔	Resektion von Blutgef der oberen Extremität mit Ersatz	39.52↔	Sonstige Korrektur eines Aneurysmas
38.44↔	Resektion der Aorta abdominalis mit Ersatz	39.53↔	Verschluss einer arteriovenösen Fistel
38.45↔	Resektion von thorakalen Blutgefäßen mit Ersatz	39.54↔	Re-entry Operation (Aorta)
38.46↔	Resektion von abdominalen Arterien mit Ersatz	39.55↔	Reimplantation eines abgeriegelten Nierengefäßes
38.47↔	Resektion von abdominalen Venen mit Ersatz	39.56↔	Plastische Reko eines Blutgefäßes mit GewPatch
38.48↔	Res von Arterien der unteren Extremität mit Ersatz	39.57↔	Plastische Reko mit synthetischem Patch Graft
38.49↔	Resektion von Venen der unteren Extremität mit Ersatz	39.58↔	Plast Reko eines Blutgef mit Patch Graft n.n.bez.
38.50↔	Ligatur und Stripping von Varizen, Lok n.n.bez.	39.59↔	Sonstige plastische Rekonstruktion eines Gefäßes
38.52↔	Ligatur und Stripp von and Variz an Kopf und Hals	39.71↔	Endvask Implant eines Grafts in Aorta abdominalis
38.53↔	Ligatur und Stripp von Varizen der oberen Extremität	39.72↔	Endvask plast Reko o Okkl von Gef am Kopf und Hals
38.55↔	Ligatur von thorakalen Varizen	39.73↔	Endovaskuläre Implantation eines Grafts
38.57↔	Ligatur und Stripping von abdominalen Varizen	39.79↔	Sonstige endovask Korr (von Aneurysm) an sonst Gef
38.59↔	Ligatur und Stripp von Varizen der unteren Extremität	39.8↔	Operat Glomus caroticum, Sinus caroticus u and Paragangl
38.60↔	Sonstige Exzision von Gefäßen, Lok n.n.bez.	39.91↔	Freilegung eines Gefäßes
38.62↔	Sonstige Exzision von Gefäßen an Kopf und Hals	39.92↔	Injektion eines sklerosierenden Agens in eine Vene
38.63↔	Sonstige Exzision von Gefäßen der oberen Extremität	39.99↔	Sonstige Operationen an Blutgefäßen
38.64↔	Sonstige Exzision der Aorta	83.43↔	Exzision von Muskel oder Faszie zur Tx
38.65↔	Sonstige Exzision von thorakalen Gefäßen	83.71↔	Sehnenverlängerung
38.66↔	Sonstige Exzision von abdominalen Arterien	83.72↔	Sehnenverkürzung
38.67↔	Sonstige Exzision von abdominalen Venen	83.75↔	Sehnentransfer oder -transplantation
38.68↔	Sonstige Exzision von Arterien der unteren Extremität	83.76↔	Sonstige Sehnenrekonstruktion
38.69↔	Sonstige Exzision von Venen der unteren Extremität	83.79↔	Sonstige Muskelrekonstruktion
38.7↔	Unterbrechung der Vena cava	83.81↔	Sehnenrekonstruktion
38.80↔	Sonstiger chir Verschl von Gefäßen, Lok n.n.bez.	83.82↔	Muskel- oder Faszientransplantation
38.82↔	So chir Verschl von Gefäßen am Kopf und Hals	83.85↔	Sonstige Längenänderung an Muskel oder Sehne
38.83↔	So chir Verschl von Gefäßen der oberen Extremität	83.87↔	Sonstige plastische Operationen am Muskel
38.84↔	Sonstiger chirurgischer Verschluss der Aorta	83.89↔	Sonstige plastische Operationen an der Faszie
38.85↔	Sonstiger chir Verschl von anderen thor Gefäßen	83.92↔	Einsetzen oder Ersetzen eines SkelMusStimul
38.86↔	Sonstiger chir Verschluss von abdominalen Arterien	83.93↔	Entfernen eines Skelettmuskelstimulators
38.87↔	Sonstiger chir Verschluss von abdominalen Venen	86.94↔	Ein-/Ersetzpulsgener eNeurostim einzLeit, ni aufladbar spezif
38.88↔	So chir Verschl von Arterien der unteren Extremität	86.95↔	Ein-/Ersetzpulsgener eNeurostim doppLeit, ni aufladbar spezif
38.89↔	So chir Verschl von Venen der unteren Extremität	86.97↔	Einsetzen aufladb Neurostim, aufladb, 1L
39.0↔	Shunt einer systemischen zur Pulmonalarterie	86.98↔	Einsetzen aufladb Neurostim, aufladb, 2L
39.1↔	Intra-abdominaler venöser Shunt		

**Prozedur I08-13**

XX.CH†↔ Kein spezifischer Code im CHOP

**ADRG I09****Wirbelkörperfusion**

Prozedur in Tabelle I09-1

**DRG I09A****Wirbelkörperfusion mit äußerst schweren CC**

PCCL &gt; 3

**DRG I09B****Wirbelkörperfusion mit schweren CC**

PCCL &gt; 2

**DRG I09C****Wirbelkörperfusion ohne äußerst schwere oder schwere CC****Prozedur I09-1**

03.53↔	Reposition einer Wirbelfraktur	81.34↔	ReOP e dors und dorsolumb Spodylodes, ventr Zug
81.00↔	Spodylodes, n.n.bez.	81.35↔	ReOP e dors und dorsolumb Spodylodes, dors Zug
81.01↔	Spodylodes an Atlas-Axis	81.36↔	ReOP e lumb und lumbosakr Spodylodes, ventr Zug
81.02↔	Sonstige zervikale Spodylodes mit ventr Zugang	81.37↔	ReOP e lumb u lumbosakr Spodylodes,intratransvZug
81.03↔	Sonstige zervikale Spodylodes mit dorsalem Zugang	81.38↔	ReOP e lumb und lumbosakr Spodylodes, dors Zug
81.04↔	Dorsale und dorsolumb Spodylodes, ventr Zugang	81.39↔	Reoperation einer Spodylodes, n.a.klass.
81.05↔	Dorsale und dorsolumb Spodylodes, dorsaler Zugang	81.62↔	Spodylodes oder ReOP e Spodylodes von 2-3 Wirb
81.06↔	Lumbale und lumbosakr Spodylodes, ventr Zugang	81.63↔	Spodylodes oder ReOP e Spodylodes von 4-8 Wirb
81.07↔	Lumb und lumbosakr Spodylodes, intratransvers Zug	81.64↔	Spodylodes o ReOP e Spodylodes von 9 o mehr Wirb
81.08↔	Lumbale und lumbosakr Spodylodes, dorsaler Zugang	81.66↔	Kyphoplastik
81.31↔	Reoperation einer Spodylodes an Atlas-Axis	84.51↔	Einsetzen von interkorporellen Implantaten
81.32↔	ReOP einer sonst zerv Spodylodes mit ventr Zugang	84.59↔	Einsetzen von sonstiger vertebralen Vorrichtung
81.33↔	ReOP einer sonst zerv Spodylodes mit dors Zugang		

**ADRG I10****Andere Eingriffe an der Wirbelsäule mit äusserst schweren CC**

Prozedur in Tabelle I10-1 und PCCL &gt; 3

**DRG I10Z****Andere Eingriffe an der Wirbelsäule mit äusserst schweren CC****Prozedur I10-1**

03.01↔	Entfernen eines Fremdkörpers vom Spinalkanal	81.08↔	Lumbale und lumbosakr Spodylodes, dorsaler Zugang
03.02↔	Relaminektomie	81.30↔	Reoperation einer Spodylodes, n.n.bez.
03.09↔	Sonstige Exploration und Dekompr am Spinalkanal	81.32↔	ReOP einer sonst zerv Spodylodes mit ventr Zugang
03.1↔	Durchtrennung einer intraspinalen Nervenwurzel	81.33↔	ReOP einer sonst zerv Spodylodes mit dors Zugang
03.32↔	Biopsie an Rückenmark oder Rückenmarkshäuten	81.34↔	ReOP e dors und dorsolumb Spodylodes, ventr Zug
03.39↔	So diagn Massnahm an RM und Strukt des Spinalkan	81.35↔	ReOP e dors und dorsolumb Spodylodes, dors Zug
03.4↔	Exzision oder Destr einer Läsion an RM oder RMHäut	81.36↔	ReOP e lumb und lumbosakr Spodylodes, ventr Zug
03.53↔	Reposition einer Wirbelfraktur	81.37↔	ReOP e lumb u lumbosakr Spodylodes,intratransvZug
03.59↔	Sonstige plast Reko und OP an Strukt des Spinalkan	81.39↔	Reoperation einer Spodylodes, n.a.klass.
03.6↔	Lösung von Adhäsionen an Rückenmark und NervWurz	81.62↔	Spodylodes oder ReOP e Spodylodes von 2-3 Wirb
03.79↔	Sonstiger Shunt am Spinalkanal	81.63↔	Spodylodes oder ReOP e Spodylodes von 4-8 Wirb
03.93↔	Implant o Ersetz der Elektrod(n) e spin Neurostim	81.64↔	Spodylodes o ReOP e Spodylodes von 9 o mehr Wirb
03.94↔	Entfernen der Elektrod(n) eines spinalen Neurostim	81.65↔	Vertebroplastik
03.96↔	Perkutane Denervierung einer Facette	81.66↔	Kyphoplastik
03.97↔	Revision eines Shunts an den Rückenmarkshäuten	84.51↔	Einsetzen von interkorporellen Implantaten
03.98↔	Entfernen eines Shunts von den Rückenmarkshäuten	84.59↔	Einsetzen von sonstiger vertebralen Vorrichtung
03.99↔	Sonstige Operation an RM und Strukt des Spinalkan	84.60↔	Einsetzen von DiskProth, nicht näher bezeichnet
33.34↔	Thorakoplastik	84.61↔	Einsetzen von partieller Diskusprothese, zervikal
56.92↔	Implantation eines elektronischen UretStim	84.62↔	Einsetzen von totaler Diskusprothese, zervikal
56.93↔	Ersetzen eines elektronischen Ureterstimulators	84.63↔	Einsetzen von Diskusprothese, thorakal
56.94↔	Entfernen eines elektronischen Ureterstimulators	84.64↔	Einsetzen von partieller DiskProth, lumbosakral
57.96↔	Implantation eines elektronischen BlasStimul	84.65↔	Einsetzen von totaler Diskusprothese, lumbosakral
57.97↔	Ersetzen eines elektronischen Blasenstimulators	84.66↔	Revision oder Ersetzen von künstl DiskProth, zerv
57.98↔	Entfernen eines elektronischen Blasenstimulators	84.67↔	Revision oder Ersetzen von künstl DiskProth, thor
77.69↔	LokRes vKnochLäs/-gew an andnähbez Knoch,aussGSchK	84.68↔	Rev oder Ersetzen von künstl DiskProth, lumbosakr
77.99↔	Tot KnochResekt an and näher bez Knoch, auss GSchK	84.69↔	Rev oder Ersetz von künstl DiskProth, ni näher bez
80.50↔	Exz oder Destr eines Discus intervertebr, n.n.bez.	84.81↔	Revision von interspinösen Implantaten
80.51↔	Exzision eines Discus intervertebralis	84.82↔	Eins od Ersetz v Vorricht z dyn Stab m Pedikelschr
80.52↔	Intervertebrale Chemonukleolyse	84.83↔	Revision v Vorricht z dyn Stab m Pedikelschr
80.59↔	Sonstige Diskusdestruktion	84.84↔	Einsetzen oder Ersetzen v Facetten-Gelenksproth
81.00↔	Spodylodes, n.n.bez.	84.85↔	Revision von Facettengelenksprothesen
81.02↔	Sonstige zervikale Spodylodes mit ventr Zugang	86.94↔	Ein-/ErsetzPulsgener eNeurostim einzLeit, ni aufladbar spezif
81.03↔	Sonstige zervikale Spodylodes mit dorsalem Zugang	86.95↔	Ein-/ErsetzPulsgener eNeurostim doppLeit, ni aufladbar spezif
81.04↔	Dorsale und dorsolumb Spodylodes, ventr Zugang	86.96↔	Einsetz o Ersetz von sonst Pulsgenerat e Neurostim
81.05↔	Dorsale und dorsolumb Spodylodes, dorsaler Zugang	86.97↔	Einsetzen aufladb Neurostim, aufladb, 1L
81.06↔	Lumbale und lumbosakr Spodylodes, ventr Zugang	86.98↔	Einsetzen aufladb Neurostim, aufladb, 2L
81.07↔	Lumb und lumbosakr Spodylodes, intratransvers Zug		

**ADRG I11****Eingriffe zur Verlängerung einer Extremität**

Prozedur in Tabelle I11-1

**DRG I11Z****Eingriffe zur Verlängerung einer Extremität****Prozedur I11-1**

77.32↔	Sonstige Knochendurchtrennung am Humerus	78.35↔	Verlängerungsosteotomie am Femur
78.32↔	Verlängerungsosteotomie am Humerus	78.37↔	Verlängerungsosteotomie an Tibia und Fibula
78.33↔	Verlängerungsosteotomie an Radius und Ulna		

**ADRG I12****Knochen- und Gelenkinfektion / -entzündung mit verschiedenen Eingriffen am Muskel-Skelett-System und Bindegewebe**

Hauptdiagnose in Tabelle I12-1 und (mindestens eine Prozedur in Tabelle I12-2 oder Prozedur in mindestens zwei der Tabellen I12-3, I12-4)

**DRG I12A****Knochen- und Gelenkinfektion / -entzündung mit verschiedenen Eingriffen am Muskel-Skelett-System und Bindegewebe mit äußerst schweren CC**

PCCL &gt; 3

**DRG I12B****Knochen- und Gelenkinfektion / -entzündung mit verschiedenen Eingriffen am Muskel-Skelett-System und Bindegewebe mit schweren CC oder Revision des Kniegelenkes**

PCCL &gt; 2 oder Prozedur in Tabelle I12-5

**DRG I12C****Knochen- und Gelenkinfektion / -entzündung mit verschiedenen Eingriffen am Muskel-Skelett-System und Bindegewebe ohne äußerst schwere oder schwere CC, ohne Revision des Kniegelenkes****Hauptdiagnose I12-1**

A18.0	Tuberkulose Knochen u Gelenke	M02.11	Postenteritische Arthritis Schulterregion
M00.00	Arthrit/Polyarth d Staphylokokken, mehrere Lok	M02.12	Postenteritische Arthritis Oberarm
M00.01	Arthrit/Polyarth d Staphylokokken Schulterreg	M02.13	Postenteritische Arthritis Unterarm
M00.02	Arthrit/Polyarth d Staphylokokken Oberarm	M02.15	Postenteritische Arthritis Beckenregion/Oberschenkel
M00.03	Arthrit/Polyarth d Staphylokokken Unterarm	M02.16	Postenteritische Arthritis Unterschenkel
M00.05	Arthrit/Polyarth d Staphylokokken Becken/Oberschenkel	M02.30	Reiter-Krankheit, mehrere Lokalisationen
M00.06	Arthrit/Polyarth d Staphylokokken Unterschenkel	M02.31	Reiter-Krankheit Schulterregion
M00.10	Arthrit/Polyarth d Pneumokokken, mehrere Lok	M02.32	Reiter-Krankheit Oberarm
M00.11	Arthrit/Polyarth d Pneumokokken Schulterregion	M02.33	Reiter-Krankheit Unterarm
M00.12	Arthrit/Polyarth d Pneumokokken Oberarm	M02.35	Reiter-Krankheit Beckenregion/Oberschenkel
M00.13	Arthrit/Polyarth d Pneumokokken Unterarm	M02.36	Reiter-Krankheit Unterschenkel
M00.15	Arthrit/Polyarth d Pneumokokken Becken/Oberschenkel	M02.90	Reaktive Arthritis, nnbez, mehrere Lok
M00.16	Arthrit/Polyarth d Pneumokokken Unterschenkel	M02.91	Reaktive Arthritis, nnbez, Schulterregion
M00.20	Arthrit/Polyarth d sonst Streptokokken, mehrere Lok	M02.92	Reaktive Arthritis, nnbez, Oberarm
M00.21	Arthrit/Polyarth d sonst Streptokokken Schulterreg	M02.93	Reaktive Arthritis, nnbez, Unterarm
M00.22	Arthrit/Polyarth d sonst Streptokokken Oberarm	M02.95	Reaktive Arthritis, nnbez, Beckenreg/Oberschenkel
M00.23	Arthrit/Polyarth d sonst Streptokokken Unterarm	M02.96	Reaktive Arthritis, nnbez, Unterschenkel
M00.25	Arthrit/Polyarth d sonst Streptok Becken/Oberschenkel	M05.00	Felty-Syndrom, mehrere Lokalisationen
M00.26	Arthrit/Polyarth d sonst Streptokokken Unterschenkel	M05.01	Felty-Syndrom Schulterregion
M00.80	Arthrit/Polyarth d sonst nb bakt Erreg, mehrere Lok	M05.02	Felty-Syndrom Oberarm
M00.81	Arthrit/Polyarth d sonst nb bakt Erreg Schulterregion	M05.03	Felty-Syndrom Unterarm
M00.82	Arthrit/Polyarth d sonst nb bakt Erreg Oberarm	M05.05	Felty-Syndrom Beckenregion/Oberschenkel
M00.83	Arthrit/Polyarth d sonst nb bakt Erreg Unterarm	M05.06	Felty-Syndrom Unterschenkel
M00.85	Arthrit/Polyarth d sonst nb bakt Erreg Becken/Oberschenkel	M05.20	Vaskul seropos chron Polyarth, mehrere Lok
M00.86	Arthrit/Polyarth d sonst nb bakt Erreg Unterschenkel	M05.21	Vaskul seropos chron Polyarth Schulterregion
M00.90	Eitrige Arthritis, nnbez, mehrere Lok	M05.22	Vaskul seropos chron Polyarth Oberarm
M00.91	Eitrige Arthritis, nnbez, Schulterregion	M05.23	Vaskul seropos chron Polyarth Unterarm
M00.92	Eitrige Arthritis, nnbez, Oberarm	M05.25	Vaskul seropos chron Polyarth Becken/Oberschenkel
M00.93	Eitrige Arthritis, nnbez, Unterarm	M05.26	Vaskul seropos chron Polyarth Unterschenkel
M00.95	Eitrige Arthritis, nnbez, Beckenregion/Oberschenkel	M05.30	SeroPos chron Polya m Bet so Org/-syst, mehr Lok
M00.96	Eitrige Arthritis, nnbez, Unterschenkel	M05.31	Seropos chron Polya m Bet so Org/-syst, Schulterreg
M02.10	Postenteritische Arthritis, mehrere Lok	M05.32	Seropos chron Polya m Bet so Org/-syst, Oberarm

M05.33	Seropos chron Polya m Bet so Org/-syst, Unterarm	M08.40	Juv chron Arth, oligoart Form, mehr Lok
M05.35	Seropos chron Polya m Bet so Org/-syst, Beck/OSchenk	M08.41	Juv chron Arth, oligoart Form, Schulterreg
M05.36	Seropos chron Polya m Bet so Org/-syst, Unterschenk	M08.42	Juv chron Arth, oligoart Form, Oberarm
M05.80	Sonst seropos chron Polyarthrit, mehrere Lok	M08.43	Juv chron Arth, oligoart Form, Unterarm
M05.81	Sonst seropos chron Polyarthrit Schulterregion	M08.45	Juv chron Arth, oligoart Form, Beckenreg/OS
M05.82	Sonst seropos chron Polyarthrit Oberarm	M08.46	Juv chron Arth, oligoart Form, Unterschenkel
M05.83	Sonst seropos chron Polyarthrit Unterarm	M08.70	Vaskulitis b juv Arthritis, mehr Lok
M05.85	Sonst seropos chron Polyarthrit Becken/Oberschenkel	M08.71	Vaskulitis b juv Arthritis, Schulterreg
M05.86	Sonst seropos chron Polyarthrit Unterschenkel	M08.72	Vaskulitis b juv Arthritis, Oberarm
M05.90	Seropos chron Polyarthrit, nnbez, mehrere Lok	M08.73	Vaskulitis b juv Arthritis, Unterarm
M05.91	Seropos chron Polyarthrit, nnbez, Schulterregion	M08.75	Vaskulitis b juv Arthritis, Beckenreg/OS
M05.92	Seropos chron Polyarthrit, nnb, Oberarm	M08.76	Vaskulitis b juv Arthritis, Unterschenkel
M05.93	Seropos chron Polyarthrit, nnbez, Unterarm	M08.80	Sonstige juvenile Arthritis, mehrere Lok
M05.95	Seropos chron Polyarthrit, nnbez, Becken/Oberschenkel	M08.81	Sonstige juvenile Arthritis Schulterregion
M05.96	Seropos chron Polyarthrit, nnbez, Unterschenkel	M08.82	Sonstige juvenile Arthritis Oberarm
M06.00	Seronegative chron Polyarthrit, mehrere Lok	M08.83	Sonstige juvenile Arthritis Unterarm
M06.01	Seronegative chron Polyarthrit Schulterregion	M08.85	Sonstige juvenile Arthritis Beckenregion/OS
M06.02	Seronegative chron Polyarthrit Oberarm	M08.86	Sonstige juvenile Arthritis Unterschenkel
M06.03	Seronegative chron Polyarthrit Unterarm	M08.90	Juvenile Arthritis, nnbez, mehrere Lok
M06.05	Seronegative chron Polyarthrit Becken/OS	M08.91	Juvenile Arthritis, nnbez, Schulterregion
M06.06	Seronegative chron Polyarthrit Unterschenkel	M08.92	Juvenile Arthritis, nnbez, Oberarm
M06.10	Adulte Form Still-KH, mehrere Lok	M08.93	Juvenile Arthritis, nnbez, Unterarm
M06.11	Adulte Form Still-KH, Schulterregion	M08.95	Juvenile Arthritis, nnbez, Beckenregion/Oberschenkel
M06.12	Adulte Form Still-KH, Oberarm	M08.96	Juvenile Arthritis, nnbez, Unterschenkel
M06.13	Adulte Form Still-KH, Unterarm	M12.00	Chron postrheum Arth [J-Arth], mehrere Lok
M06.15	Adulte Form Still-KH, Beckenreg/Oberschenkel	M12.01	Chron postrheum Arth [J-Arth] Schulterregion
M06.16	Adulte Form Still-KH, Unterschenkel	M12.02	Chron postrheum Arth [J-Arth] Oberarm
M06.20	Bursitis b chron Polyarthrit, mehrere Lok	M12.03	Chron postrheum Arth [J-Arth] Unterarm
M06.21	Bursitis b chron Polyarthrit Schulterregion	M12.05	Chron postrheum Arth [J-Arth] Beckenreg/Oberschenkel
M06.22	Bursitis b chron Polyarthrit Oberarm	M12.06	Chron postrheum Arth [J-Arth] Unterschenkel
M06.23	Bursitis b chron Polyarthrit Unterarm	M33.1	Sonstige Dermatomyositis
M06.25	Bursitis b chron Polyarthrit Becken/Oberschenkel	M33.2	Polymyositis
M06.26	Bursitis b chron Polyarthrit Unterschenkel	M34.0	Progressive systemische Sklerose
M06.30	Rheumaknoten, mehrere Lokalisationen	M34.9	Systemische Sklerose, nnbez
M06.31	Rheumaknoten Schulterregion	M35.1	Sonstige Overlap-Syndrome
M06.32	Rheumaknoten Oberarm	M35.2	Behçet-KH
M06.33	Rheumaknoten Unterarm	M35.3	Polymyalgia rheumatica
M06.35	Rheumaknoten Beckenregion/Oberschenkel	M45.00	Spondylitis ankylosans, mehrere Lok WS
M06.36	Rheumaknoten Unterschenkel	M45.01	Spondylitis ankylosans, Okzipito-Atlanto-Axialbereich
M06.40	Entzündliche Polyarthropathie, mehrere Lokalisationen	M45.02	Spondylitis ankylosans, Zervikalbereich
M06.41	Entzündliche Polyarthropathie Schulterregion	M45.03	Spondylitis ankylosans, Zervikothorakalbereich
M06.42	Entzündliche Polyarthropathie Oberarm	M45.05	Spondylitis ankylosans, Thorakolumbalbereich
M06.43	Entzündliche Polyarthropathie Unterarm	M45.06	Spondylitis ankylosans, Lumbalbereich
M06.45	Entzündliche Polyarthropathie Beckenregion/OS	M46.20	Wirbelosteomyelitis, mehrere Lok WS
M06.46	Entzündliche Polyarthropathie Unterschenkel	M46.21	Wirbelosteomyelitis, Okzipito-Atlanto-Axialbereich
M06.80	Sonst nb chron Polyarthrit, mehrere Lok	M46.22	Wirbelosteomyelitis, Zervikalbereich
M06.81	Sonst nb chron Polyarthrit Schulterregion	M46.23	Wirbelosteomyelitis, Zervikothorakalbereich
M06.82	Sonst nb chron Polyarthrit Oberarm	M46.25	Wirbelosteomyelitis, Thorakolumbalbereich
M06.83	Sonst nb chron Polyarthrit Unterarm	M46.26	Wirbelosteomyelitis, Lumbalbereich
M06.85	Sonst nb chron Polyarthrit Becken/Oberschenkel	M86.00	Akute hämatogene Osteomyelitis, mehrere Lok
M06.86	Sonst nb chron Polyarthrit Unterschenkel	M86.01	Akute hämatogene Osteomyelitis Schulterregion
M06.90	Chronische Polyarthrit, nnbez, mehrere Lok	M86.02	Akute hämatogene Osteomyelitis Oberarm
M06.91	Chronische Polyarthrit, nnbez, Schulterregion	M86.03	Akute hämatogene Osteomyelitis Unterarm
M06.92	Chronische Polyarthrit, nnbez, Oberarm	M86.05	Akute hämatogene Osteomyelitis Becken/OS
M06.93	Chronische Polyarthrit, nnbez, Unterarm	M86.06	Akute hämatogene Osteomyelitis Unterschenkel
M06.95	Chronische Polyarthrit, nnbez, Beckenregion/OS	M86.10	Sonstige akute Osteomyelitis, mehrere Lok
M06.96	Chronische Polyarthrit, nnbez, Unterschenkel	M86.11	Sonstige akute Osteomyelitis Schulterregion
M08.00	Juv chron Polyarth, adul Typ, mehrere Lok	M86.12	Sonstige akute Osteomyelitis Oberarm
M08.01	Juv chron Polyarth, adul Typ, Schulterregion	M86.13	Sonstige akute Osteomyelitis Unterarm
M08.02	Juv chron Polyarth, adul Typ, Oberarm	M86.15	Sonstige akute Osteomyelitis Becken/Oberschenkel
M08.03	Juv chron Polyarth, adul Typ, Unterarm	M86.16	Sonstige akute Osteomyelitis Unterschenkel
M08.05	Juv chron Polyarth, adul Typ, Beckenreg/OS	M86.20	Subakute Osteomyelitis, mehrere Lokalisationen
M08.06	Juv chron Polyarth, adul Typ, Unterschenkel	M86.21	Subakute Osteomyelitis Schulterregion
M08.20	Juv chron Arth, syst beginn Form, mehrere Lok	M86.22	Subakute Osteomyelitis Oberarm
M08.21	Juv chron Arth, syst beginn Form, Schulterregion	M86.23	Subakute Osteomyelitis Unterarm
M08.22	Juv chron Arth, syst beginn Form, Oberarm	M86.25	Subakute Osteomyelitis Beckenregion/Oberschenkel
M08.23	Juv chron Arth, syst beginn Form, Unterarm	M86.26	Subakute Osteomyelitis Unterschenkel
M08.25	Juv chron Arth, syst beginn Form, Beckenreg/OS	M86.30	Chron multifokale Osteomyelitis, mehrere Lok
M08.26	Juv chron Arth, syst beginn Form, Unterschenkel	M86.31	Chron multifokale Osteomyelitis Schulterregion
M08.3	Juv chron Arthritis (seroneg), polyartikul Form	M86.32	Chron multifokale Osteomyelitis Oberarm

M86.33	Chron multifokale Osteomyelitis Unterarm	M86.63	Sonstige chron Osteomyelitis Unterarm
M86.35	Chron multifokale Osteomyelitis Becken/Oberschenkel	M86.65	Sonstige chron Osteomyelitis Becken/Oberschenkel
M86.36	Chron multifokale Osteomyelitis Unterschenkel	M86.66	Sonstige chron Osteomyelitis Unterschenkel
M86.40	Chron Osteomyelitis m Fistel, mehrere Lok	M86.80	Sonstige Osteomyelitis, mehrere Lokalisationen
M86.41	Chron Osteomyelitis m Fistel, Schulterregion	M86.81	Sonstige Osteomyelitis Schulterregion
M86.42	Chron Osteomyelitis m Fistel, Oberarm	M86.82	Sonstige Osteomyelitis Oberarm
M86.43	Chron Osteomyelitis m Fistel, Unterarm	M86.83	Sonstige Osteomyelitis Unterarm
M86.45	Chron Osteomyelitis m Fistel, Becken/Oberschenkel	M86.85	Sonstige Osteomyelitis Beckenregion/Oberschenkel
M86.46	Chron Osteomyelitis m Fistel, Unterschenkel	M86.86	Sonstige Osteomyelitis Unterschenkel
M86.50	Sonst chron hämatogene Osteomyelitis, mehrere Lok	M86.90	Osteomyelitis, nnbez, mehrere Lokalisationen
M86.51	Sonst chron hämatogene Osteomyelitis Schulterregion	M86.91	Osteomyelitis, nnbez, Schulterregion
M86.52	Sonst chron hämatogene Osteomyelitis Oberarm	M86.92	Osteomyelitis, nnbez, Oberarm
M86.53	Sonst chron hämatogene Osteomyelitis Unterarm	M86.93	Osteomyelitis, nnbez, Unterarm
M86.55	Sonst chron hämatogene Osteomyelitis Becken/OS	M86.95	Osteomyelitis, nnb, Beckenregion/Oberschenkel
M86.56	Sonst chron hämatogene Osteomyelitis Unterschenkel	M86.96	Osteomyelitis, nnbez, Unterschenkel
M86.60	Sonstige chron Osteomyelitis, mehrere Lok	T84.5	Infektion/entzündl Rkt durch eine Gelenkendoprothese
M86.61	Sonstige chron Osteomyelitis Schulterregion	T84.6	Infektion/entzündl Rkt durch interne OSyVorricht [jede Lok]
M86.62	Sonstige chron Osteomyelitis Oberarm	T84.7	Infekt/entz Rkt durch so orthopäd Endoproth/Impl/Transplant

## Prozedur I12-2

00.70↔	Revision einer Hüftendoprothese, sowohl	77.96↔	Totale Patella-Resektion
00.71↔	Revision einer Hüftendoprothese, azetabulä	77.97↔	Totale Resektion von Tibia und Fibula
00.72↔	Revision einer Hüftendoprothese, femoral	77.98↔	Totale Resektion von Tarsalia und Metatarsalia
00.73↔	Revision von Hüftprothese, nur azetabulä	77.99↔	Tot KnochResekt an and näher bez Knoch, auss GSchK
00.80↔	Revision einer Knieprothese, total	78.00↔	KnochTx, ohne Angabe der Lokalisation
00.81↔	Revision einer Knieprothese, Tibiakompon	78.01↔	KnochTx an Skapula, Klavikula, Rippen und Sternum
00.82↔	Revision einer Knieprothese, Femurkompon	78.02↔	Knochen transplantation am Humerus
00.83↔	Revision einer Knieprothese, Patellarkom	78.03↔	Knochen transplantation an Radius und Ulna
00.84↔	Revision einer Knie totalendoprothese, Ti	78.04↔	KnochTx an Karpalia und Metakarpalia
00.85↔	Ersatz Oberfl Hüftgelenk total, Azetabulum/Femurkopf	78.06↔	Knochen transplantation an der Patella
00.86↔	Ersatz Oberfläche Hüftgelenk, Femurkopf	78.07↔	Knochen transplantation an Tibia und Fibula
00.87↔	Ersatz Oberfläche Hüftgelenk, Azetabul	78.08↔	KnochTx an Tarsalia und Metatarsalia
27.55↔	Vollhauttransplantat an Lippe und Mund	78.09↔	KnochTx an andere näher bez Knochen, ausser GSchK
27.56↔	Sonstiges Hauttransplantat an Lippe und Mund	78.10↔	Anlegen eines Fixat externe, ohne Angabe der Lok
27.57↔	Anbr eines gestielt oder fr Lp an Lippe und Mund	78.11↔	Anl eines Fixat ext an Skap, Klav, Rip und Stern
77.00↔	Sequestrektomie, ohne Angabe der Lokalisation	78.12↔	Anlegen eines Fixateur externe am Humerus
77.01↔	Sepuestrekt an Skapula, Klav, Rippen und Sternum	78.13↔	Anlegen eines Fixateur externe an Radius und Ulna
77.02↔	Sequestrektomie am Humerus	78.14↔	Anlegen eines Fixat ext an Karpal und Metakarpal
77.04↔	Sequestrektomie an Karpalia und Metakarpalia	78.15↔	Anlegen eines Fixateur externe am Femur
77.05↔	Sequestrektomie am Femur	78.16↔	Anlegen eines Fixateur externe an der Patella
77.06↔	Sequestrektomie an der Patella	78.17↔	Anlegen eines Fixateur externe an Tibia und Fibula
77.07↔	Sequestrektomie an Tibia und Fibula	78.18↔	Anlegen eines Fixat externe an Tarsal und Metatars
77.08↔	Sequestrektomie an Tarsalia und Metatarsalia	78.19↔	Anl e Fixat ext an and näh bez Knoch, auss GSchK
77.09↔	Sepuestrekt an anderen näher bez Knoch, ohne GSchK	78.22↔	Verkürzungosteotomie am Humerus
77.10↔	So KnochInzis ohne KnochDurchtr, ohne Ang der Lok	78.23↔	Verkürzungosteotomie an Radius und Ulna
77.12↔	Sonstige KnochInzis ohne KnochDurchtr am Humerus	78.50↔	Inn KnochFix ohne Rep der Fx, ohne Angabe der Lok
77.16↔	So KnochInzis ohne KnochDurchtr an der Patella	78.51↔	Inn KnochFix oh Rep d Fx an Skap, Klav, Rip u Stern
77.60↔	Lok Res von KnochLäs oder -gew, ohne Ang der Lok	78.52↔	Innere KnochFix ohne Rep der Fraktur am Humerus
77.61↔	Lok Res v KnochLäs o -gew an Skap, Klav, Rip u Stern	78.53↔	Innere KnochFix ohne Rep der Fx an Radius und Ulna
77.62↔	Lokale Res von KnochLäs oder -gewebe am Humerus	78.54↔	Inn KnochFix oh Rep der Fx an Karpal u Metakarpal
77.63↔	Lok Res von KnochLäs oder -gew an Radius und Ulna	78.55↔	Innere KnochFix ohne Rep der Fraktur am Femur
77.64↔	Lok Res von KnochLäs o -gew an Karpal u Metakarpal	78.56↔	Innere KnochFix ohne Rep der Fraktur an der Patel
77.67↔	Lok Res von KnochLäs oder -gew an Tibia und Fibula	78.57↔	Inn KnochFix ohne Rep der Fx an Tibia und Fibula
77.68↔	Lok Res von KnochLäs o -gew an Tarsal und Metatars	78.58↔	Inn KnochFix oh Rep der Fx an Tarsal und Metatars
77.69↔	LokRes vKnochLäs/-gew an andnähbez Knoch, aussGSchK	78.59↔	InnKnochFix ohRep dFx v andnähbez Knoch, auss GSchK
77.80↔	Sonstige partielle KnochRes, ohne Angabe der Lok	78.60.00↔	Knochenimplantatenentfernung, ohne Lok
77.81↔	So part KnochRes an Skap, Klav, Rippen und Sternum	78.60.08↔	Entfernung int KnochVerlängSystem
77.82↔	Sonstige partielle Knochenresektion am Humerus	78.61.00↔	Entf Impl Skap, Klav, Rippen, Sternum nnbez
77.83↔	Sonstige partielle KnochRes an Radius und Ulna	78.61.01↔	Entf Impl Skap u Klav: Draht, intramedull
77.84↔	Sonstige part KnochRes an Karpalia und Metakarpal	78.61.08↔	Entf Impl Skap u Klav: sonst OS
77.86↔	Sonstige partielle KnochRes aus der Patella	78.61.11↔	Entf Impl Rippen u Sternum
77.87↔	Sonstige partielle KnochRes an Tibia und Fibula	78.62.00↔	Entf Impl Humerus nnbez
77.88↔	Sonstige part KnochRes an Tarsalia und Metatars	78.62.01↔	Entf Impl Humerus: intramed Draht, Schr
77.89↔	So part KnochRes an and näh bez Knoch, auss GSchK	78.62.02↔	Entf Impl Humerus: dyn KomprSchr
77.90↔	Totale KnochRes, ohne Angabe der Lokalisation	78.62.08↔	Entf Impl Humerus: sonst OSmat
77.91↔	Totale Res von Skapula, Klav, Rippen und Sternum	78.63.00↔	Entf Impl Radius und Ulna nnbez
77.92↔	Totale Humerusresektion	78.63.01↔	Entf Impl Radius u Ulna: intramed Draht
77.93↔	Totale Resektion von Radius und Ulna	78.63.08↔	Entf Impl Radius u Ulna: sonst
77.94↔	Totale Resektion von Karpalia und Metakarpalia	78.64.00↔	Entf Impl Karpalia und Metakarpalia nnbez

78.64.01↔	Entf Impl Karp u MetaKarp intramed Draht	80.14↔	Sonstige Arthrotomie von Hand und Fingern
78.64.08↔	Entf Impl Karp u Metakarp sonst OSmat	80.15↔	Sonstige Arthrotomie der Hüfte
78.65.00↔	Entf Impl Femur nnbez	80.16↔	Sonstige Arthrotomie des Knies
78.65.01↔	Entf Impl Femur: Draht, intramedull Draht	80.17↔	Sonstige Arthrotomie des Sprunggelenks
78.65.02↔	Entf Impl Femur ausser Schaft, Marknagel	80.18↔	Sonstige Arthrotomie von Fuss und Zehen
78.65.03↔	Entf Impl Femur (Schaft): Marknagel	80.19↔	Sonstige Arthrotomie an anderer bez Lokalisation
78.65.04↔	Entf Impl Femur ausser Schaft, Ringfixateur	80.40↔	Durchtr von GelKaps, Lig o Knorp, oh Ang der Lok
78.65.08↔	Entf Impl Femur: sonst OSmat	80.41↔	Durchtr von GelKaps, Lig oder Knorp an der Schult
78.66.00↔	Entf Impl Patella nnbez	80.42↔	Durchtr von GelKaps, Lig oder Knorpel am Ellbog
78.66.01↔	Entf Impl der Patella: intramed Draht, Schraub	80.43↔	Durchtr von GelKaps, Lig oder Knorpel am HdGel
78.66.08↔	Entf Impl der Patella: sonst OSmat	80.44↔	Durchtr von GelKaps, Lig o Knorp an Hand und Fing
78.67.00↔	Entf Impl Tibia und Fibula nnbez	80.46↔	Durchtr von GelKaps, Ligament oder Knorpel am Knie
78.67.01↔	Entf Impl Tibia/Fibula: intramed Draht, Schr	80.47↔	Durchtr von GelKaps, Ligament oder Knorpel am SG
78.67.11↔	Entf Impl der Tibia: winkelstab Platte	80.48↔	Durchtr von GelKaps, Lig o Knorp an Fuss und Zeh
78.67.12↔	Entf Impl der Tibia: Marknagel	80.49↔	Durchtr von GelKaps, Lig oder Knorp and bez Lok
78.67.13↔	Entf Impl der Tibia: dyn KomprSchr	80.59↔	Sonstige Diskusdestruktion
78.67.21↔	Entf Impl der Fibula: winkelstab Platte	80.6↔	Menishektomie am Knie
78.67.22↔	Entf Impl der Fibula: Marknagel	80.70↔	Synovektomie, ohne Angabe der Lokalisation
78.67.28↔	Entf Impl Tibia/Fibula: sonst OSmat	80.71↔	Synovektomie an der Schulter
78.68.00↔	Entf Impl Tarsalia und Metatarsalia nnbez	80.72↔	Synovektomie am Ellbogen
78.68.01↔	Entf Impl Tars u MetaTars: intramed	80.73↔	Synovektomie am Handgelenk
78.68.08↔	Entf Impl Tars u MetaTars: sonst Osteosyn	80.74↔	Synovektomie an Hand und Finger
78.69.00↔	Entf Impl and näh bez Kn, auss GSchKn nnbez	80.75↔	Synovektomie an der Hüfte
78.69.11↔	Entf Impl Phal Hand: intramed Draht	80.76↔	Synovektomie am Knie
78.69.18↔	Entf Impl Phal Hand: sonst OSmat	80.77↔	Synovektomie am Sprunggelenk
78.69.21↔	Entf Impl Becken: Draht, Schr, Cerclage	80.78↔	Synovektomie an Fuss und Zehen
78.69.22↔	Entf Impl Becken: winkelstab Platte	80.79↔	Synovektomie an anderen näher bezeichneten Lok
78.69.28↔	Entf Impl Becken: sonst OSmat	80.80↔	So lokale Exz oder Destr einer Gelläs, n.n.bez.
78.69.31↔	Entf Impl Talus/Kalkaneus: intramed Draht	80.83↔	So lokale Exz oder Destr einer Gelläs am HdGel
78.69.38↔	Entf Impl Talus u Kalkaneus: sonst OSm	80.86↔	So lokale Exz oder Destr einer Gelläs am Knie
78.69.41↔	Entf Impl Phal Fuss: intramed Draht	80.87↔	Sonstige lokale Exz oder Destr einer Gelläs am SG
78.69.48↔	Entf Impl Phal Fuss: sonst OSmat	80.88↔	So lok Exz oder Destr einer Gelläs an Fuss und Zeh
78.69.51↔	Entf Impl an and Knochen: Draht	80.89↔	So lok Exz oder Destr einer Gelläs an and bez Lok
78.69.52↔	Knochenimplantatenf an and nbez Knochen	81.11↔	Arthrodes am Sprunggelenk
78.69.53↔	Entf Impl an and Knochen: Winkelplatte	81.12↔	Arthrodes Double
78.69.58↔	Entf Impl an and Knochen: sonst OSmat	81.13↔	Subtalare Arthrodes
78.69.61↔	Entfernung von Osteosynthesematerial WS	81.14↔	Mediotarsale Arthrodes
78.69.71↔	Arthroskopische Entfernung von Osteosynt	81.15↔	Tarsometatarsale Arthrodes
78.90↔	Einsetz eines KnochWachstStimul, ohne Ang der Lok	81.16↔	Metatarsophalangeale Arthrodes
78.91↔	Einsetz e KnochWachstStimul anSkap,Klav,Rip u Stern	81.17↔	Sonstige Arthrodes am Fuss
78.92↔	Einsetzen eines KnochWachstStimul am Humerus	81.18↔	Arthrorese am subtalaren Gelenk
78.93↔	Einsetz eines KnochWachstStimul an Radius und Ulna	81.20↔	Arthrodes an nicht bezeichneten Gelenken
78.94↔	Einsetz e KnochWachstStimul an Karpal u Metakarpal	81.22↔	Knie-Arthrodes
78.95↔	Einsetzen eines KnochWachstStimul am Femur	81.23↔	Schulter-Arthrodes
78.96↔	Einsetzen eines KnochWachstStimul an der Patella	81.24↔	Ellbogen-Arthrodes
78.97↔	Einsetz eines KnochWachstStimul an Tibia und Fib	81.25↔	Arthrodes am Radiokarpalgelenk
78.98↔	Einsetz e KnochWachstStimul an Tarsal und Metatars	81.26↔	Arthrodes am Karpometakarpalgelenk
78.99↔	Einsetz KnochWachstStimul andnähbezKnoch,aussGSchK	81.27↔	Arthrodes am Metakarpophalangealgelenk
79.60↔	Débr einer offenen Fraktur, ohne Angabe der Lok	81.29↔	Arthrodes an anderen näher bezeichneten Gelenken
79.61↔	Débridement einer offenen Humerusfraktur	81.40↔	Rekonstruktion am Hüftgelenk, n.a.klass.
79.62↔	Débr einer offenen Fraktur an Radius und Ulna	81.44↔	Stabilisierung der Patella
79.63↔	Débr einer off Fraktur an Karpal und Metakarpal	81.49↔	Sonstige Rekonstruktion am Sprunggelenk
79.64↔	Débridement einer offenen Fingerfraktur	81.51↔	Totalendoprothese des Hüftgelenks
79.66↔	Débr einer offenen Fraktur an Tibia und Fibula	81.52↔	Partielle Hüftarthroplastik
79.67↔	Débr einer offenen Fraktur an Tarsal und Metatars	81.53↔	Revision einer Hüftendoprothese, nicht näher bezeichnet
79.68↔	Débridement einer offenen Zehenfraktur	81.54↔	Totalendoprothese des Kniegelenks
79.69↔	Débridem off Fx and nbez Kn, auss GesichtsschKn	81.55↔	Revision einer Knieprothese, nicht näher bezeichnet
80.00↔	Arthrotomie zur ProthEntf, ohne Angabe der Lok	81.56↔	Totalprothese des oberen Sprunggelenks
80.01↔	Arthrotomie zur ProthEntf an der Schulter	81.57↔	Gelenkersatz an Fuss und Zehen
80.02↔	Arthrotomie zur Prothesenentfernung am Ellbogen	81.59↔	Revision des GelErs der unteren Extrem, n.n.bez.
80.03↔	Arthrotomie zur Prothesenentfernung am Handgelenk	81.71↔	Arthropl mit Implantat am Metakarpophal- und IPG
80.04↔	Arthrotomie zur ProthEntf an Hand und Fingern	81.73↔	Totaler Handgelenkersatz
80.06↔	Arthrotomie zur Prothesenentfernung am Knie	81.75↔	Arthropl ohne Implantat am Karpokarpal- oder KMKG
80.07↔	Arthrotomie zur ProthEntf am Sprunggelenk	81.80↔	Totalprothese des Schultergelenks
80.08↔	Arthrotomie zur ProthEntf an Fuss und Zehen	81.81↔	Partielle Prothese des Schultergelenks
80.09↔	Arthrotomie zur ProthEntf an anderer bez Lok	81.82↔	Plastische Rekonstruktion bei rez SchulLux
80.10↔	Sonstige Arthrotomie, ohne Angabe der Lokalisation	81.83↔	Sonstiger Eingriff am Schultergelenk
80.11↔	Sonstige Arthrotomie der Schulter	81.85↔	Sonstige Rekonstruktion am Ellbogen
80.12↔	Sonstige Arthrotomie des Ellbogens	81.93↔	Naht an Kapsel oder Ligament der oberen Extrem
80.13↔	Sonstige Arthrotomie des Handgelenks	81.94↔	Naht an Kapsel oder Ligament von SG oder Fuss



81.96↔	Sonstige Rekonstruktion an Gelenken	83.61↔	Naht einer Sehnenscheide
81.97↔	Revision einer GellProth an der oberen Extremität	83.62↔	Sekundäre Naht einer Sehne
82.03↔	Bursotomie an der Hand	83.63↔	Plastische Rekonstruktion der Rotatorenmanschette
82.09↔	Sonstige Inzision an den Weichteilen der Hand	83.64↔	Sonstige Naht einer Sehne
82.11↔	Tenotomie der Hand	83.71↔	Sehnenverlängerung
82.21↔	Exzision einer Läsion an einer SehnScheid der Hand	83.72↔	Sehnenverkürzung
82.29↔	Exz einer anderen Läsion an den Weicht der Hand	83.73↔	Reinsertion einer Sehne
82.31↔	Bursektomie an der Hand	83.74↔	Reinsertion eines Muskels
82.32↔	Exzision einer Handsehne zur Transplantation	83.75↔	Sehnentransfer oder -transplantation
82.33↔	Sonstige Tenonektomie an der Hand	83.76↔	Sonstige Sehnentransposition
82.34↔	Exzision von Muskel oder Faszie der Hand zur Tx	83.77↔	Muskeltransfer oder -transplantation
82.41↔	Naht an einer Sehnenscheide der Hand	83.79↔	Sonstige Muskeltransposition
82.42↔	Sekundäre Naht an einer Beugesehne der Hand	83.81↔	Sehnentransplantation
82.43↔	Sekundäre Naht an einer anderen Sehne der Hand	83.82↔	Muskel- oder Faszientransplantation
82.44↔	Sonstige Naht an einer Beugesehne der Hand	83.84↔	Lösung eines Klumpfusses, n.a.klass.
82.45↔	Sonstige Naht an einer anderen Sehne der Hand	83.85↔	Sonstige Längenänderung an Muskel oder Sehne
82.51↔	Verlängerung einer Sehne der Hand	83.86↔	Quadrizepssehnen-Rekonstruktion
82.52↔	Verkürzung einer Sehne der Hand	83.87↔	Sonstige plastische Operationen am Muskel
82.53↔	Reinsertion einer Sehne der Hand	83.88↔	Sonstige plastische Operationen an der Sehne
82.56↔	Sonstiger Transfer oder Tx einer Sehne der Hand	83.89↔	Sonstige plastische Operationen an der Faszie
82.57↔	Sonstige Transposition einer Sehne der Hand	83.99↔	Andere OP an Muskel, Sehne, Faszie und Bursa
82.79↔	Plast OP an der Hand mit anderem Tx oder Implant	84.53↔	Implant von int VerlängVorr d Extrem m kinet Trakt
82.85↔	Sonstige Tenodese an der Hand	84.54↔	Implant von sonst internen VerlängVorr der Extrem
82.86↔	Sonstige Tenoplastik an der Hand	84.56↔	Einsetzen von Spacer (Zement)
83.03↔	Bursotomie	84.57↔	Entfernen von Spacer (Zement)
83.09↔	Sonstige Inzision an den Weichteilen	84.71↔	Anlegen externe Fixationsvorrichtung
83.11↔	Tenotomie der Achillessehne	84.72↔	Anlegen externen Fixation, Ringsyst
83.12↔	Tenotomie der Hüft-Adduktoren	84.73↔	Anlegen einer gemischten Vorrichtung
83.13↔	Sonstige Tenotomie	86.60↔	Freies Hauttransplantat, n.n.bez.
83.14↔	Fasziotomie oder Aponeurotomie	86.61↔	Vollhauttransplantat an die Hand
83.31↔	Exzision einer Läsion an einer Sehnenscheide	86.62↔	Sonstiges Hauttransplantat an die Hand
83.32↔	Exzision einer Läsion an einem Muskel	86.63↔	Vollhauttransplantat an andere Lokalisationen
83.39↔	Exzision einer Läsion an anderen Weichteilen	86.71↔	Harauspräp und Vorbereit von gestielt oder fr Lp
83.41↔	Exzision einer Sehne zur Transplantation	86.72↔	Verschiebung eines gestielten Lappens
83.42↔	Sonstige Tenonektomie	86.73↔	Anbr von gestielt oder freiem Lappen an die Hand
83.43↔	Exzision von Muskel oder Faszie zur Tx	86.74↔	Anbr von gestielt oder freiem Lappen an andere Lok
83.44↔	Sonstige Fasziektomie	86.75↔	Revision von gestieltem oder freiem Lappen
83.45↔	Sonstige Myektomie	86.91↔	Exzision von Haut zur Transplantation
83.5↔	Bursektomie		

**Prozedur I12-3**

80.21↔ Arthroskopie der Schulter

**Prozedur I12-4**

80.81↔ So lok Exz oder Destr einer Gelläs an der Schult

**Prozedur I12-5**

80.16↔ Sonstige Arthrotomie des Knies

**ADRG I13****Eingriffe an Humerus, Tibia, Fibula und Sprunggelenk**

Prozedur in Tabelle I13-3

**DRG I13A****Eingriffe an Humerus, Tibia, Fibula und Sprunggelenk, mit Mehrfacheingriff, beidseitigem Eingriff, komplexer Prozedur oder komplexer Diagnose**

Mindestens zwei Prozeduren in Tabelle I13-4 oder in Tabelle I13-5 oder Diagnose in Tabelle I13-1 oder mindestens eine Prozedur in Tabelle I13-6 oder Diagnose in Tabelle I13-2 oder Eingriff an mehreren Lokalisationen oder Prozedur in Tabelle I13-7 und Prozedur in Tabelle I13-8 oder Prozedur in Tabelle I13-9 und Prozedur in Tabelle I13-10

**DRG I13B****Eingriffe an Humerus, Tibia, Fibula und Sprunggelenk, ohne Mehrfacheingriff, ohne beidseitigen Eingriff, ohne komplexe Prozedur, ohne komplexe Diagnose, mit komplizierendem Eingriff**

Prozedur in Tabelle I13-11

**DRG I13C****Eingriffe an Humerus, Tibia, Fibula und Sprunggelenk, ohne Mehrfacheingriff, ohne beidseitigen Eingriff, ohne komplexe Prozedur, ohne komplexe Diagnose, ohne komplizierenden Eingriff****Diagnose I13-1**

A18.0	Tuberkulose Knochen u Gelenke	M02.13	Postenteritische Arthritis Unterarm
A54.4	Gonokokkeninfektion des Muskel-Skelett-Systems	M02.14	Postenteritische Arthritis Hand
A66.6	Knochen- und Gelenkveränderungen bei Frambösie	M02.15	Postenteritische Arthritis Beckenregion/Oberschenkel
L40.5	Psoriasis-Arthropathie	M02.16	Postenteritische Arthritis Unterschenkel
M00.00	Arthrit/Polyarth d Staphylokokken, mehrere Lok	M02.17	Postenteritische Arthritis Knöchel/Fuß
M00.01	Arthrit/Polyarth d Staphylokokken Schulterreg	M02.18	Postenteritische Arthritis, sonstige Lok
M00.02	Arthrit/Polyarth d Staphylokokken Oberarm	M02.19	Postenteritische Arthritis, nnbez Lokalisationen
M00.03	Arthrit/Polyarth d Staphylokokken Unterarm	M02.30	Reiter-Krankheit, mehrere Lokalisationen
M00.04	Arthrit/Polyarth d Staphylokokken Hand	M02.31	Reiter-Krankheit Schulterregion
M00.05	Arthrit/Polyarth d Staphylokokken Becken/Oberschenkel	M02.32	Reiter-Krankheit Oberarm
M00.06	Arthrit/Polyarth d Staphylokokken Unterschenkel	M02.33	Reiter-Krankheit Unterarm
M00.07	Arthrit/Polyarth d Staphylokokken Knöchel/Fuß	M02.34	Reiter-Krankheit Hand
M00.08	Arthrit/Polyarth d Staphylokokken, sonst Lok	M02.35	Reiter-Krankheit Beckenregion/Oberschenkel
M00.09	Arthrit/Polyarth d Staphylokokken, nnbez Lok	M02.36	Reiter-Krankheit Unterschenkel
M00.10	Arthrit/Polyarth d Pneumokokken, mehrere Lok	M02.37	Reiter-Krankheit Knöchel/Fuß
M00.11	Arthrit/Polyarth d Pneumokokken Schulterregion	M02.38	Reiter-Krankheit, sonstige Lokalisation
M00.12	Arthrit/Polyarth d Pneumokokken Oberarm	M02.39	Reiter-Krankheit, nnbez Lokalisationen
M00.13	Arthrit/Polyarth d Pneumokokken Unterarm	M02.90	Reaktive Arthritis, nnbez, mehrere Lok
M00.14	Arthrit/Polyarth d Pneumokokken Hand	M02.91	Reaktive Arthritis, nnbez, Schulterregion
M00.15	Arthrit/Polyarth d Pneumokokken Becken/Oberschenkel	M02.92	Reaktive Arthritis, nnbez, Oberarm
M00.16	Arthrit/Polyarth d Pneumokokken Unterschenkel	M02.93	Reaktive Arthritis, nnbez, Unterarm
M00.17	Arthrit/Polyarth d Pneumokokken Knöchel/Fuß	M02.94	Reaktive Arthritis, nnbez, Hand
M00.18	Arthrit/Polyarth d Pneumokokken, sonst Lok	M02.95	Reaktive Arthritis, nnbez, Beckenreg/Oberschenkel
M00.19	Arthrit/Polyarth d Pneumokokken, nnbez Lok	M02.96	Reaktive Arthritis, nnbez, Unterschenkel
M00.20	Arthrit/Polyarth d sonst Streptokokken, mehrere Lok	M02.97	Reaktive Arthritis, nnbez, Knöchel/Fuß
M00.21	Arthrit/Polyarth d sonst Streptokokken Schulterreg	M02.98	Reaktive Arthritis, nnbez, sonstige Lokalisation
M00.22	Arthrit/Polyarth d sonst Streptokokken Oberarm	M02.99	Reaktive Arthritis, nnbez, nnbez Lokalisationen
M00.23	Arthrit/Polyarth d sonst Streptokokken Unterarm	M05.00	Felty-Syndrom, mehrere Lokalisationen
M00.24	Arthrit/Polyarth d sonst Streptokokken Hand	M05.01	Felty-Syndrom Schulterregion
M00.25	Arthrit/Polyarth d sonst Streptok Becken/Oberschenkel	M05.02	Felty-Syndrom Oberarm
M00.26	Arthrit/Polyarth d sonst Streptokokken Unterschenkel	M05.03	Felty-Syndrom Unterarm
M00.27	Arthrit/Polyarth d sonst Streptokokken Knöchel/Fuß	M05.04	Felty-Syndrom Hand
M00.28	Arthrit/Polyarth d sonst Streptokokken, sonst Lok	M05.05	Felty-Syndrom Beckenregion/Oberschenkel
M00.29	Arthrit/Polyarth d sonst Streptokokken, nnbez Lok	M05.06	Felty-Syndrom Unterschenkel
M00.80	Arthrit/Polyarth d sonst nb bakt Erreg, mehrere Lok	M05.07	Felty-Syndrom Knöchel/Fuß
M00.81	Arthrit/Polyarth d sonst nb bakt Erreg Schulterregion	M05.08	Felty-Syndrom, sonstige Lokalisation
M00.82	Arthrit/Polyarth d sonst nb bakt Erreg Oberarm	M05.09	Felty-Syndrom, nnbez Lokalisationen
M00.83	Arthrit/Polyarth d sonst nb bakt Erreg Unterarm	M05.20	Vaskul seropos chron Polyarth, mehrere Lok
M00.84	Arthrit/Polyarth d sonst nb bakt Erreger Hand	M05.21	Vaskul seropos chron Polyarth Schulterregion
M00.85	Arthrit/Polyarth d sonst nb bakt Erreg Becken/Oberschenkel	M05.22	Vaskul seropos chron Polyarth Oberarm
M00.86	Arthrit/Polyarth d sonst nb bakt Erreg Unterschenkel	M05.23	Vaskul seropos chron Polyarth Unterarm
M00.87	Arthrit/Polyarth d sonst nb bakt Erreg Knöchel/Fuß	M05.24	Vaskul seropos chron Polyarth Hand
M00.88	Arthrit/Polyarth d sonst nb bakt Erreg, so Lok	M05.25	Vaskul seropos chron Polyarth Becken/Oberschenkel
M00.89	Arthrit/Polyarth d sonst nb bakt Erreg, nnbez Lok	M05.26	Vaskul seropos chron Polyarth Unterschenkel
M00.90	Eitrige Arthritis, nnbez, mehrere Lok	M05.27	Vaskul seropos chron Polyarth Knöchel/Fuß
M00.91	Eitrige Arthritis, nnbez, Schulterregion	M05.28	Vaskul seropos chron Polyarth, sonst Lok
M00.92	Eitrige Arthritis, nnbez, Oberarm	M05.29	Vaskul seropos chron Polyarth, nnbez Lok
M00.93	Eitrige Arthritis, nnbez, Unterarm	M05.30	SeroPos chron Polya m Bet so Org/-syst, mehr Lok
M00.94	Eitrige Arthritis, nnbez, Hand	M05.31	Seropos chron Polya m Bet so Org/-syst, Schulterreg
M00.95	Eitrige Arthritis, nnbez, Beckenregion/Oberschenkel	M05.32	Seropos chron Polya m Bet so Org/-syst, Oberarm
M00.96	Eitrige Arthritis, nnbez, Unterschenkel	M05.33	Seropos chron Polya m Bet so Org/-syst, Unterarm
M00.97	Eitrige Arthritis, nnbez, Knöchel/Fuß	M05.34	Seropos chron Polya m Bet so Org/-syst, Hand
M00.98	Eitrige Arthritis, nnbez, sonstige Lokalisationen	M05.35	Seropos chron Polya m Bet so Org/-syst, Beck/OSchenkel
M00.99	Eitrige Arthritis, nnbez, nnbez Lokalisationen	M05.36	Seropos chron Polya m Bet so Org/-syst, Unterschenkel
M02.10	Postenteritische Arthritis, mehrere Lok	M05.37	Seropos chron Polya m Bet so Org/-syst, Knöchel/Fuß
M02.11	Postenteritische Arthritis Schulterregion	M05.38	Seropos chron Polya m Bet so Org/-syst, sonst Lok
M02.12	Postenteritische Arthritis Oberarm	M05.39	Seropos chron Polya m Bet so Org/-syst, nnbez Lok

M05.80	Sonst seropos chron Polyarthrit, mehrere Lok	M06.80	Sonst nb chron Polyarthrit, mehrere Lok
M05.81	Sonst seropos chron Polyarthrit Schulterregion	M06.81	Sonst nb chron Polyarthrit Schulterregion
M05.82	Sonst seropos chron Polyarthrit Oberarm	M06.82	Sonst nb chron Polyarthrit Oberarm
M05.83	Sonst seropos chron Polyarthrit Unterarm	M06.83	Sonst nb chron Polyarthrit Unterarm
M05.84	Sonst seropos chron Polyarthrit Hand	M06.84	Sonst nb chron Polyarthrit Hand
M05.85	Sonst seropos chron Polyarthrit Becken/Oberschenkel	M06.85	Sonst nb chron Polyarthrit Becken/Oberschenkel
M05.86	Sonst seropos chron Polyarthrit Unterschenkel	M06.86	Sonst nb chron Polyarthrit Unterschenkel
M05.87	Sonst seropos chron Polyarthrit Knöchel/Fuß	M06.87	Sonst nb chron Polyarthrit Knöchel/Fuß
M05.88	Sonst seropos chron Polyarthrit, sonst Lok	M06.88	Sonst nb chron Polyarthrit, sonst Lok
M05.89	Sonst seropos chron Polyarthrit, nnbez Lok	M06.89	Sonst nb chron Polyarthrit, nnbez Lok
M05.90	Seropos chron Polyarthrit, nnbez, mehrere Lok	M06.90	Chronische Polyarthrit, nnbez, mehrere Lok
M05.91	Seropos chron Polyarthrit, nnbez, Schulterregion	M06.91	Chronische Polyarthrit, nnbez, Schulterregion
M05.92	Seropos chron Polyarthrit, nnb, Oberarm	M06.92	Chronische Polyarthrit, nnbez, Oberarm
M05.93	Seropos chron Polyarthrit, nnbez, Unterarm	M06.93	Chronische Polyarthrit, nnbez, Unterarm
M05.94	Seropos chron Polyarthrit, nnbez, Hand	M06.94	Chronische Polyarthrit, nnbez, Hand
M05.95	Seropos chron Polyarthrit, nnbez, Becken/Oberschenkel	M06.95	Chronische Polyarthrit, nnbez, Beckenregion/OS
M05.96	Seropos chron Polyarthrit, nnbez, Unterschenkel	M06.96	Chronische Polyarthrit, nnbez, Unterschenkel
M05.97	Seropos chron Polyarthrit, nnbez, Knöchel/Fuß	M06.97	Chronische Polyarthrit, nnbez, Knöchel/Fuß
M05.98	Seropos chron Polyarthrit, nnbez, sonst Lok	M06.98	Chronische Polyarthrit, nnbez, sonst Lok
M05.99	Seropos chron Polyarthrit, nnbez, nnbez Lok	M06.99	Chronische Polyarthrit, nnbez, nnbez Lok
M06.00	Seronegative chron Polyarthrit, mehrere Lok	M08.00	Juv chron Polyarth, adul Typ, mehrere Lok
M06.01	Seronegative chron Polyarthrit Schulterregion	M08.01	Juv chron Polyarth, adul Typ, Schulterregion
M06.02	Seronegative chron Polyarthrit Oberarm	M08.02	Juv chron Polyarth, adul Typ, Oberarm
M06.03	Seronegative chron Polyarthrit Unterarm	M08.03	Juv chron Polyarth, adul Typ, Unterarm
M06.04	Seronegative chron Polyarthrit Hand	M08.04	Juv chron Polyarth, adul Typ, Hand
M06.05	Seronegative chron Polyarthrit Becken/OS	M08.05	Juv chron Polyarth, adul Typ, Beckenreg/OS
M06.06	Seronegative chron Polyarthrit Unterschenkel	M08.06	Juv chron Polyarth, adul Typ, Unterschenkel
M06.07	Seronegative chron Polyarthrit Knöchel/Fuß	M08.07	Juv chron Polyarth, adul Typ, Knöchel/Fuß
M06.08	Seronegative chron Polyarthrit, sonst Lok	M08.08	Juv chron Polyarth, adul Typ, sonst Lok
M06.09	Seronegative chron Polyarthrit, nnbez Lok	M08.09	Juv chron Polyarth, adul Typ, nnbez Lok
M06.10	Adulte Form Still-KH, mehrere Lok	M08.20	Juv chron Arth, syst beginn Form, mehrere Lok
M06.11	Adulte Form Still-KH, Schulterregion	M08.21	Juv chron Arth, syst beginn Form, Schulterregion
M06.12	Adulte Form Still-KH, Oberarm	M08.22	Juv chron Arth, syst beginn Form, Oberarm
M06.13	Adulte Form Still-KH, Unterarm	M08.23	Juv chron Arth, syst beginn Form, Unterarm
M06.14	Adulte Form Still-KH, Hand	M08.24	Juv chron Arth, syst beginn Form, Hand
M06.15	Adulte Form Still-KH, Beckenreg/Oberschenkel	M08.25	Juv chron Arth, syst beginn Form, Beckenreg/OS
M06.16	Adulte Form Still-KH, Unterschenkel	M08.26	Juv chron Arth, syst beginn Form, Unterschenkel
M06.17	Adulte Form Still-KH, Knöchel/Fuß	M08.27	Juv chron Arth, syst beginn Form, Knöchel/Fuß
M06.18	Adulte Form Still-KH, sonst Lok	M08.28	Juv chron Arth, syst beginn Form, sonst Lok
M06.19	Adulte Form Still-KH, nnbez Lokalisationen	M08.29	Juv chron Arth, syst beginn Form, nnbez Lok
M06.20	Bursitis b chron Polyarthrit, mehrere Lok	M08.3	Juv chron Arthritis (seroneg), polyartikul Form
M06.21	Bursitis b chron Polyarthrit Schulterregion	M08.40	Juv chron Arth, oligoart Form, mehr Lok
M06.22	Bursitis b chron Polyarthrit Oberarm	M08.41	Juv chron Arth, oligoart Form, Schulterreg
M06.23	Bursitis b chron Polyarthrit Unterarm	M08.42	Juv chron Arth, oligoart Form, Oberarm
M06.24	Bursitis b chron Polyarthrit Hand	M08.43	Juv chron Arth, oligoart Form, Unterarm
M06.25	Bursitis b chron Polyarthrit Becken/Oberschenkel	M08.44	Juv chron Arth, oligoart Form, Hand
M06.26	Bursitis b chron Polyarthrit Unterschenkel	M08.45	Juv chron Arth, oligoart Form, Beckenreg/OS
M06.27	Bursitis b chron Polyarthrit Knöchel/Fuß	M08.46	Juv chron Arth, oligoart Form, Unterschenkel
M06.28	Bursitis b chron Polyarthrit, sonst Lok	M08.47	Juv chron Arth, oligoart Form, Knöchel/Fuß
M06.29	Bursitis b chron Polyarthrit, nnbez Lok	M08.48	Juv chron Arth, oligoart Form, sonst Lok
M06.30	Rheumaknoten, mehrere Lokalisationen	M08.49	Juv chron Arth, oligoart Form, nnbez Lok
M06.31	Rheumaknoten Schulterregion	M08.70	Vaskulitis b juv Arthritis, mehr Lok
M06.32	Rheumaknoten Oberarm	M08.71	Vaskulitis b juv Arthritis, Schulterreg
M06.33	Rheumaknoten Unterarm	M08.72	Vaskulitis b juv Arthritis, Oberarm
M06.34	Rheumaknoten Hand	M08.73	Vaskulitis b juv Arthritis, Unterarm
M06.35	Rheumaknoten Beckenregion/Oberschenkel	M08.74	Vaskulitis b juv Arthritis, Hand
M06.36	Rheumaknoten Unterschenkel	M08.75	Vaskulitis b juv Arthritis, Beckenreg/OS
M06.37	Rheumaknoten Knöchel/Fuß	M08.76	Vaskulitis b juv Arthritis, Unterschenkel
M06.38	Rheumaknoten, sonstige Lokalisation	M08.77	Vaskulitis b juv Arthritis, Knöchel/Fuß
M06.39	Rheumaknoten, nnbez Lokalisationen	M08.78	Vaskulitis b juv Arthritis, Sonstige
M06.40	Entzündliche Polyarthropathie, mehrere Lokalisationen	M08.79	Vaskulitis b juv Arthritis, nnb Lok
M06.41	Entzündliche Polyarthropathie Schulterregion	M08.80	Sonstige juvenile Arthritis, mehrere Lok
M06.42	Entzündliche Polyarthropathie Oberarm	M08.81	Sonstige juvenile Arthritis Schulterregion
M06.43	Entzündliche Polyarthropathie Unterarm	M08.82	Sonstige juvenile Arthritis Oberarm
M06.44	Entzündliche Polyarthropathie Hand	M08.83	Sonstige juvenile Arthritis Unterarm
M06.45	Entzündliche Polyarthropathie Beckenregion/OS	M08.84	Sonstige juvenile Arthritis Hand
M06.46	Entzündliche Polyarthropathie Unterschenkel	M08.85	Sonstige juvenile Arthritis Beckenregion/OS
M06.47	Entzündliche Polyarthropathie Knöchel/Fuß	M08.86	Sonstige juvenile Arthritis Unterschenkel
M06.48	Entzündliche Polyarthropathie, sonst Lokalisation	M08.87	Sonstige juvenile Arthritis Knöchel/Fuß
M06.49	Entzündliche Polyarthropathie, nnbez Lokalisationen	M08.88	Sonstige juvenile Arthritis, sonstige Lok

M08.89	Sonstige juvenile Arthritis, nnbez Lok	M86.20	Subakute Osteomyelitis, mehrere Lokalisationen
M08.90	Juvenile Arthritis, nnbez, mehrere Lok	M86.21	Subakute Osteomyelitis Schulterregion
M08.91	Juvenile Arthritis, nnbez, Schulterregion	M86.22	Subakute Osteomyelitis Oberarm
M08.92	Juvenile Arthritis, nnbez, Oberarm	M86.23	Subakute Osteomyelitis Unterarm
M08.93	Juvenile Arthritis, nnbez, Unterarm	M86.24	Subakute Osteomyelitis Hand
M08.94	Juvenile Arthritis, nnbez, Hand	M86.25	Subakute Osteomyelitis Beckenregion/Oberschenkel
M08.95	Juvenile Arthritis, nnbez, Beckenregion/Oberschenkel	M86.26	Subakute Osteomyelitis Unterschenkel
M08.96	Juvenile Arthritis, nnbez, Unterschenkel	M86.27	Subakute Osteomyelitis Knöchel/Fuß
M08.97	Juvenile Arthritis, nnbez, Knöchel/Fuß	M86.28	Subakute Osteomyelitis, sonstige Lokalisation
M08.98	Juvenile Arthritis, nnbez, sonstige Lokalisation	M86.29	Subakute Osteomyelitis, nnbez Lokalisationen
M08.99	Juvenile Arthritis, nnbez, nnbez Lokalisationen	M86.30	Chron multifokale Osteomyelitis, mehrere Lok
M10.09	Idiopathische Gicht, nnbez Lokalisationen	M86.31	Chron multifokale Osteomyelitis Schulterregion
M12.00	Chron post rheum Arth [J-Arth], mehrere Lok	M86.32	Chron multifokale Osteomyelitis Oberarm
M12.01	Chron post rheum Arth [J-Arth] Schulterregion	M86.33	Chron multifokale Osteomyelitis Unterarm
M12.02	Chron post rheum Arth [J-Arth] Oberarm	M86.34	Chron multifokale Osteomyelitis Hand
M12.03	Chron post rheum Arth [J-Arth] Unterarm	M86.35	Chron multifokale Osteomyelitis Becken/Oberschenkel
M12.04	Chron post rheum Arth [J-Arth] Hand	M86.36	Chron multifokale Osteomyelitis Unterschenkel
M12.05	Chron post rheum Arth [J-Arth] Beckenreg/Oberschenkel	M86.37	Chron multifokale Osteomyelitis Knöchel/Fuß
M12.06	Chron post rheum Arth [J-Arth] Unterschenkel	M86.38	Chron multifokale Osteomyelitis, sonst Lok
M12.07	Chron post rheum Arth [J-Arth] Knöchel/Fuß	M86.39	Chron multifokale Osteomyelitis, nnb Lok
M12.08	Chron post rheum Arth [J-Arth], Sonst Lok	M86.40	Chron Osteomyelitis m Fistel, mehrere Lok
M12.09	Chron post rheum Arth [J-Arth], nnbez Lok	M86.41	Chron Osteomyelitis m Fistel, Schulterregion
M33.1	Sonstige Dermatomyositis	M86.42	Chron Osteomyelitis m Fistel, Oberarm
M33.2	Polymyositis	M86.43	Chron Osteomyelitis m Fistel, Unterarm
M34.0	Progressive systemische Sklerose	M86.44	Chron Osteomyelitis m Fistel, Hand
M34.9	Systemische Sklerose, nnbez	M86.45	Chron Osteomyelitis m Fistel, Becken/Oberschenkel
M35.1	Sonstige Overlap-Syndrome	M86.46	Chron Osteomyelitis m Fistel, Unterschenkel
M35.2	Behçet-KH	M86.47	Chron Osteomyelitis m Fistel, Knöchel/Fuß
M35.3	Polymyalgia rheumatica	M86.48	Chron Osteomyelitis m Fistel, sonst Lok
M45.00	Spondylitis ankylosans, mehrere Lok WS	M86.49	Chron Osteomyelitis m Fistel, nnb Lok
M45.01	Spondylitis ankylosans, Okzipito-Atlanto-Axialbereich	M86.50	Sonst chron hämatogene Osteomyelitis, mehrere Lok
M45.02	Spondylitis ankylosans, Zervikalbereich	M86.51	Sonst chron hämatogene Osteomyelitis Schulterregion
M45.03	Spondylitis ankylosans, Zervikothorakalbereich	M86.52	Sonst chron hämatogene Osteomyelitis Oberarm
M45.04	Spondylitis ankylosans, Thorakalbereich	M86.53	Sonst chron hämatogene Osteomyelitis Unterarm
M45.05	Spondylitis ankylosans, Thorakolumbalbereich	M86.54	Sonst chron hämatogene Osteomyelitis Hand
M45.06	Spondylitis ankylosans, Lumbalbereich	M86.55	Sonst chron hämatogene Osteomyelitis Becken/OS
M45.07	Spondylitis ankylosans, Lumbosakralbereich	M86.56	Sonst chron hämatogene Osteomyelitis Unterschenkel
M45.08	Spondylitis ankylosans, Sakral-/Sakrokokzygealbereich	M86.57	Sonst chron hämatogene Osteomyelitis Knöchel/Fuß
M45.09	Spondylitis ankylosans, nnbez Lokalisation	M86.58	Sonst chron hämatogene Osteomyelitis, sonst Lok
M46.20	Wirbelosteomyelitis, mehrere Lok WS	M86.59	Sonst chron hämatogene Osteomyelitis, nnb Lok
M46.21	Wirbelosteomyelitis, Okzipito-Atlanto-Axialbereich	M86.60	Sonstige chron Osteomyelitis, mehrere Lok
M46.22	Wirbelosteomyelitis, Zervikalbereich	M86.61	Sonstige chron Osteomyelitis Schulterregion
M46.23	Wirbelosteomyelitis, Zervikothorakalbereich	M86.62	Sonstige chron Osteomyelitis Oberarm
M46.24	Wirbelosteomyelitis, Thorakalbereich	M86.63	Sonstige chron Osteomyelitis Unterarm
M46.25	Wirbelosteomyelitis, Thorakolumbalbereich	M86.64	Sonstige chron Osteomyelitis Hand
M46.26	Wirbelosteomyelitis, Lumbalbereich	M86.65	Sonstige chron Osteomyelitis Becken/Oberschenkel
M46.27	Wirbelosteomyelitis, Lumbosakralbereich	M86.66	Sonstige chron Osteomyelitis Unterschenkel
M46.28	Wirbelosteomyelitis, Sakral-/Sakrokokzygealbereich	M86.67	Sonstige chron Osteomyelitis Knöchel/Fuß
M46.29	Wirbelosteomyelitis, nnbez Lokalisation	M86.68	Sonstige chron Osteomyelitis, sonst Lok
M79.09	Rheumatismus, nnbez, nnbez Lokalisationen	M86.69	Sonstige chron Osteomyelitis, nnb Lok
M86.00	Akute hämatogene Osteomyelitis, mehrere Lok	M86.80	Sonstige Osteomyelitis, mehrere Lokalisationen
M86.01	Akute hämatogene Osteomyelitis Schulterregion	M86.81	Sonstige Osteomyelitis Schulterregion
M86.02	Akute hämatogene Osteomyelitis Oberarm	M86.82	Sonstige Osteomyelitis Oberarm
M86.03	Akute hämatogene Osteomyelitis Unterarm	M86.83	Sonstige Osteomyelitis Unterarm
M86.04	Akute hämatogene Osteomyelitis Hand	M86.84	Sonstige Osteomyelitis Hand
M86.05	Akute hämatogene Osteomyelitis Becken/OS	M86.85	Sonstige Osteomyelitis Beckenregion/Oberschenkel
M86.06	Akute hämatogene Osteomyelitis Unterschenkel	M86.86	Sonstige Osteomyelitis Unterschenkel
M86.07	Akute hämatogene Osteomyelitis Knöchel/Fuß	M86.87	Sonstige Osteomyelitis Knöchel/Fuß
M86.08	Akute hämatogene Osteomyelitis, sonst Lok	M86.88	Sonstige Osteomyelitis, sonstige Lokalisation
M86.09	Akute hämatogene Osteomyelitis, nnb Lok	M86.89	Sonstige Osteomyelitis, nnbez Lokalisationen
M86.10	Sonstige akute Osteomyelitis, mehrere Lok	M86.90	Osteomyelitis, nnbez, mehrere Lokalisationen
M86.11	Sonstige akute Osteomyelitis Schulterregion	M86.91	Osteomyelitis, nnbez, Schulterregion
M86.12	Sonstige akute Osteomyelitis Oberarm	M86.92	Osteomyelitis, nnbez, Oberarm
M86.13	Sonstige akute Osteomyelitis Unterarm	M86.93	Osteomyelitis, nnbez, Unterarm
M86.14	Sonstige akute Osteomyelitis Hand	M86.94	Osteomyelitis, nnbez, Hand
M86.15	Sonstige akute Osteomyelitis Becken/Oberschenkel	M86.95	Osteomyelitis, nnb, Beckenregion/Oberschenkel
M86.16	Sonstige akute Osteomyelitis Unterschenkel	M86.96	Osteomyelitis, nnbez, Unterschenkel
M86.17	Sonstige akute Osteomyelitis Knöchel/Fuß	M86.97	Osteomyelitis, nnbez, Knöchel/Fuß
M86.18	Sonstige akute Osteomyelitis, sonstige Lok	M86.98	Osteomyelitis, nnbez, sonstige Lokalisation
M86.19	Sonstige akute Osteomyelitis, nnb Lokalisationen	M86.99	Osteomyelitis, nnbez, nnbez Lokalisationen

M87.10	Knochennekrose d Arzneimittel, mehrere Lok	M87.85	Sonstige Knochennekrose Beckenregion/OS
M87.11	Knochennekrose d Arzneimittel Schulterregion	M87.86	Sonstige Knochennekrose Unterschenkel
M87.12	Knochennekrose d Arzneimittel Oberarm	M87.87	Sonstige Knochennekrose Knöchel/Fuß
M87.13	Knochennekrose d Arzneimittel Unterarm	M87.88	Sonstige Knochennekrose, sonstige Lokalisation
M87.14	Knochennekrose d Arzneimittel Hand	M87.89	Sonstige Knochennekrose, nnbez Lokalisationen
M87.15	Knochennekrose d Arzneimittel Becken/Oberschenkel	M87.90	Knochennekrose, nnbez, mehrere Lokalisationen
M87.16	Knochennekrose d Arzneimittel Unterschenkel	M87.91	Knochennekrose, nnbez, Schulterregion
M87.17	Knochennekrose d Arzneimittel Knöchel/Fuß	M87.92	Knochennekrose, nnbez, Oberarm
M87.18	Knochennekrose d Arzneimittel, sonst Lok	M87.93	Knochennekrose, nnbez, Unterarm
M87.19	Knochennekrose d Arzneimittel, nnb Lok	M87.94	Knochennekrose, nnbez, Hand
M87.20	Knochennekrose d vorangegang Trauma, mehrere Lok	M87.95	Knochennekrose, nnb, Beckenreg/Oberschenkel
M87.21	Knochennekrose d vorangegang Trauma Schulterregion	M87.96	Knochennekrose, nnbez, Unterschenkel
M87.22	Knochennekrose d vorangegang Trauma Oberarm	M87.97	Knochennekrose, nnbez, Knöchel/Fuß
M87.23	Knochennekrose d vorangegang Trauma Unterarm	M87.98	Knochennekrose, nnbez, sonstige Lokalisation
M87.24	Knochennekrose d vorangegang Trauma Hand	M87.99	Knochennekrose, nnbez, nnbez Lokalisationen
M87.25	Knochennekrose d vorangegang Trauma Becken/OS	M89.60	Osteopathie nach Poliomyelitis, mehrere Lok
M87.26	Knochennekrose d vorangegang Trauma Unterschenkel	M89.61	Osteopathie nach Poliomyelitis Schulterregion
M87.27	Knochennekrose d vorangegang Trauma Knöchel/Fuß	M89.62	Osteopathie nach Poliomyelitis Oberarm
M87.28	Knochennekrose d vorangegang Trauma, sonst Lok	M89.63	Osteopathie nach Poliomyelitis Unterarm
M87.29	Knochennekrose d vorangegang Trauma, nnb Lok	M89.64	Osteopathie nach Poliomyelitis Hand
M87.30	Sonst sek Knochennekrose, mehrere Lok	M89.65	Osteopathie nach Poliomyelitis Becken/OS
M87.31	Sonst sek Knochennekrose Schulterregion	M89.66	Osteopathie nach Poliomyelitis Unterschenkel
M87.32	Sonst sek Knochennekrose Oberarm	M89.67	Osteopathie nach Poliomyelitis Knöchel/Fuß
M87.33	Sonst sek Knochennekrose Unterarm	M89.68	Osteopathie nach Poliomyelitis, sonst Lok
M87.34	Sonst sek Knochennekrose Hand	M89.69	Osteopathie nach Poliomyelitis, nnb Lok
M87.35	Sonst sek Knochennekrose Becken/OS	M96.6	Kn-Fx nach Einsetzen orthop Impl/GelProthese/KnPlatte
M87.36	Sonst sek Knochennekrose Unterschenkel	M96.80	Elektiv offen belassenes Sternum n thoraxchir Eingriff
M87.37	Sonst sek Knochennekrose Knöchel/Fuß	M96.81	Instabiler Thorax nach thoraxchirurgischem Eingriff
M87.38	Sonst sek Knochennekrose, sonst Lok	M96.88	Sonst KH Muskel-Skelett-System nach med Maßn
M87.39	Sonst sek Knochennekrose, nnb Lok	M96.9	KH Muskel-Skelett-Systems nach med Maßn, nnbez
M87.80	Sonstige Knochennekrose, mehrere Lokalisationen	T84.5	Infektion/entzündl Rkt durch eine Gelenkendoprothese
M87.81	Sonstige Knochennekrose Schulterregion	T84.6	Infektion/entzündl Rkt durch interne OSyVorricht [jede Lok]
M87.82	Sonstige Knochennekrose Oberarm	T84.7	Infekt/entz Rkt durch so orthopäd Endoproth/Impl/Transplant
M87.83	Sonstige Knochennekrose Unterarm	T84.8	So Komplik d orthopäd Endoproth/Implant/Transplantate
M87.84	Sonstige Knochennekrose Hand	T84.9	Nnbz Komplik durch orthopäd Endoproth/ Implant/ Transpl

### Diagnose I13-2

S01.83	Off Wunde (jeder Teil Kopf) m Verbind zu intrakran Verletz	S41.89	Weichteilschaden III. Gr b off Fraktur od Lux Oberarmes
S01.86	Weichteilschaden III. Gr b geschl Fraktur od Lux Kopf	S51.86	Weichteilschaden III. Gr b geschl Fraktur od Lux Unterarmes
S01.88	Weichteilschaden II. Gr b off Fraktur od Lux Kopf	S51.88	Weichteilschaden II. Gr b off Fraktur od Lux Unterarmes
S01.89	Weichteilschaden III. Gr b off Fraktur od Lux Kopf	S51.89	Weichteilschaden III. Gr b off Fraktur od Lux Unterarmes
S11.86	Weichteilschaden III. Gr b geschl Fraktur od Lux d Hals	S61.86	Weichteilschaden III. Gr b geschl Fx od Lux Handgel u Hand
S11.88	Weichteilschaden II. Gr b off Fraktur od Lux Hals	S61.88	Weichteilschaden II. Gr b off Fraktur od Lux Handgel u Hand
S11.89	Weichteilschaden III. Gr b off Fraktur od Lux Hals	S61.89	Weichteilschaden III. Gr b off Fraktur od Lux Handgel u Hand
S21.83	Off Wunde (jed Teil Thorax) m Verbind zu intrathor Verletz	S71.86	Weichteilschaden III. Gr b geschl Fx od Lux Hüfte u Obersch
S21.86	Weichteilschaden III. Gr b geschl Fraktur od Lux Thorax	S71.88	Weichteilschaden II. Gr b off Fraktur od Lux Hüfte u Obersch
S21.88	Weichteilschaden II. Gr b off Fraktur od Lux Thorax	S71.89	Weichteilschaden III. Gr b off Fraktur od Lux Hüfte u Obersch
S21.89	Weichteilschaden III. Gr b of Fraktur od Lux Thorax	S81.86	Weichteilschaden III. Gr b geschl Fx od Lux Unterschenkels
S31.83	Off Wunde (jd T Abd LumbGeg Beck) m Verb intraabd Verl	S81.88	Weichteilschaden II. Gr b off Fraktur od Lux Unterschenkels
S31.86	Weichteilschaden III. Gr b geschl Fraktur od Lux LWS u Be	S81.89	Weichteilschaden III. Gr b off Fraktur od Lux Unterschenkels
S31.88	Weichteilschaden II. Gr b off Fraktur od Lux LWS u Be	S91.86	Weichteilschaden III. Gr b geschl Fraktur od Luxation Fuß
S31.89	Weichteilschaden III. Gr b off Fraktur od Lux LWS u Be	S91.88	Weichteilschaden II. Gr b off Fraktur od Luxation Fuß
S41.86	Weichteilschaden III. Gr b geschl Fraktur od Lux Oberarmes	S91.89	Weichteilschaden III. Gr b off Fraktur od Luxation Fuß
S41.88	Weichteilschaden II. Gr b off Fraktur od Lux Oberarmes		

### Prozedur I13-3

77.12↔	Sonstige KnochInzis ohne KnochDurchtr am Humerus	78.07↔	Knochentransplantation an Tibia und Fibula
77.22↔	Keilosteotomie am Humerus	78.22↔	Verkürzungsteotomie am Humerus
77.27↔	Keilosteotomie an Tibia und Fibula	78.27↔	Verkürzungsteotomie an Tibia und Fibula
77.32↔	Sonstige Knochendurchtrennung am Humerus	78.42↔	Sonstige plastische Rekonstruktion am Humerus
77.37↔	Sonstige Knochendurchtrennung an Tibia und Fibula	78.47↔	Sonstige plastische Reko an Tibia und Fibula
77.62↔	Lokale Res von KnochLäs oder -gewebe am Humerus	78.52↔	Innere KnochFix ohne Rep der Fraktur am Humerus
77.67↔	Lok Res von KnochLäs oder -gew an Tibia und Fibula	78.57↔	Inn KnochFix ohne Rep der Fx an Tibia und Fibula
77.82↔	Sonstige partielle Knochenresektion am Humerus	79.11↔	Geschl Reposition einer HumFx mit innerer KnochFix
77.87↔	Sonstige partielle KnochRes an Tibia und Fibula	79.16↔	Geschl Rep e Fx an Tib und Fib mit inn KnochFix
77.92↔	Totale Humerusresektion	79.21↔	Offene Reposition einer HumFx ohne innere KnochFix
77.97↔	Totale Resektion von Tibia und Fibula	79.26↔	Off Rep einer Fx an Tib und Fib ohne inn KnochFix
78.02↔	Knochentransplantation am Humerus	79.31↔	Offene Reposition einer HumFx mit innerer KnochFix

79.36↔	Off Rep einer Fx an Tibia und Fib mit inn KnochFix	79.87↔	Offene Reposition einer Luxation des SG
79.41↔	Geschl Reposition einer EpiphysDiast des Humerus	79.91↔	Nicht näher bez Operation an Verletz des Humerus
79.46↔	Geschl Rep einer EpiphysDiast an Tibia und Fibula	79.96↔	Nicht näher bez OP an Verletz von Tibia und Fibula
79.50↔	Offene Rep einer EpiphysDiast, ohne Angabe der Lok	80.17↔	Sonstige Arthrotomie des Sprunggelenks
79.51↔	Offene Reposition einer EpiphysDiast am Humerus	81.11↔	Arthrodesse am Sprunggelenk
79.56↔	Offene Rep einer EpiphysDiast an Tibia und Fibula	81.12↔	Arthrodesse Double
79.61↔	Débridement einer offenen Humerusfraktur	81.47↔	Sonstige Rekonstruktion am Kniegelenk
79.66↔	Débr einer offenen Fraktur an Tibia und Fibula		

**Prozedur I13-4**

77.12↔	Sonstige KnochInzis ohne KnochDurchtr am Humerus	78.67.01↔	Entf Impl Tibia/Fibula: intramed Draht, Schr
77.22↔	Keilosteotomie am Humerus	78.67.11↔	Entf Impl der Tibia: winkelstab Platte
77.27↔	Keilosteotomie an Tibia und Fibula	78.67.12↔	Entf Impl der Tibia: Marknagel
77.32↔	Sonstige Knochendurchtrennung am Humerus	78.67.13↔	Entf Impl der Tibia: dyn KomprSchr
77.37↔	Sonstige Knochendurchtrennung an Tibia und Fibula	78.67.21↔	Entf Impl der Fibula: winkelstab Platte
77.62↔	Lokale Res von KnochLäs oder -gewebe am Humerus	78.67.22↔	Entf Impl der Fibula: Marknagel
77.67↔	Lok Res von KnochLäs oder -gew an Tibia und Fibula	78.67.28↔	Entf Impl Tibia/Fibula: sonst OSmat
77.82↔	Sonstige partielle Knochenresektion am Humerus	79.11↔	Geschl Reposition einer HumFx mit innerer KnochFix
77.87↔	Sonstige partielle KnochRes an Tibia und Fibula	79.16↔	Geschl Rep e Fx an Tib und Fib mit inn KnochFix
77.92↔	Totale Humerusresektion	79.21↔	Offene Reposition einer HumFx ohne innere KnochFix
77.97↔	Totale Resektion von Tibia und Fibula	79.26↔	Off Rep einer Fx an Tib und Fib ohne inn KnochFix
78.02↔	Knochen transplantation am Humerus	79.31↔	Offene Reposition einer HumFx mit innerer KnochFix
78.07↔	Knochen transplantation an Tibia und Fibula	79.36↔	Off Rep einer Fx an Tibia und Fib mit inn KnochFix
78.22↔	Verkürzungsteotomie am Humerus	79.41↔	Geschl Reposition einer EpiphysDiast des Humerus
78.27↔	Verkürzungsteotomie an Tibia und Fibula	79.46↔	Geschl Rep einer EpiphysDiast an Tibia und Fibula
78.42↔	Sonstige plastische Rekonstruktion am Humerus	79.50↔	Offene Rep einer EpiphysDiast, ohne Angabe der Lok
78.47↔	Sonstige plastische Reko an Tibia und Fibula	79.51↔	Offene Reposition einer EpiphysDiast am Humerus
78.52↔	Innere KnochFix ohne Rep der Fraktur am Humerus	79.56↔	Offene Rep einer EpiphysDiast an Tibia und Fibula
78.57↔	Inn KnochFix ohne Rep der Fx an Tibia und Fibula	79.61↔	Débridement einer offenen Humerusfraktur
78.62.00↔	Entf Impl Humerus nnbez	79.66↔	Débr einer offenen Fraktur an Tibia und Fibula
78.62.01↔	Entf Impl Humerus: intramed Draht, Schr	79.91↔	Nicht näher bez Operation an Verletz des Humerus
78.62.02↔	Entf Impl Humerus: dyn KomprSchr	79.96↔	Nicht näher bez OP an Verletz von Tibia und Fibula
78.62.08↔	Entf Impl Humerus: sonst OSmat	81.11↔	Arthrodesse am Sprunggelenk
78.67.00↔	Entf Impl Tibia und Fibula nnbez	81.12↔	Arthrodesse Double

**Prozedur I13-5**

77.12↔	Sonstige KnochInzis ohne KnochDurchtr am Humerus	78.67.01↔	Entf Impl Tibia/Fibula: intramed Draht, Schr
77.22↔	Keilosteotomie am Humerus	78.67.11↔	Entf Impl der Tibia: winkelstab Platte
77.27↔	Keilosteotomie an Tibia und Fibula	78.67.12↔	Entf Impl der Tibia: Marknagel
77.32↔	Sonstige Knochendurchtrennung am Humerus	78.67.13↔	Entf Impl der Tibia: dyn KomprSchr
77.37↔	Sonstige Knochendurchtrennung an Tibia und Fibula	78.67.21↔	Entf Impl der Fibula: winkelstab Platte
77.62↔	Lokale Res von KnochLäs oder -gewebe am Humerus	78.67.22↔	Entf Impl der Fibula: Marknagel
77.67↔	Lok Res von KnochLäs oder -gew an Tibia und Fibula	78.67.28↔	Entf Impl Tibia/Fibula: sonst OSmat
77.82↔	Sonstige partielle Knochenresektion am Humerus	79.11↔	Geschl Reposition einer HumFx mit innerer KnochFix
77.87↔	Sonstige partielle KnochRes an Tibia und Fibula	79.16↔	Geschl Rep e Fx an Tib und Fib mit inn KnochFix
77.92↔	Totale Humerusresektion	79.21↔	Offene Reposition einer HumFx ohne innere KnochFix
77.97↔	Totale Resektion von Tibia und Fibula	79.26↔	Off Rep einer Fx an Tib und Fib ohne inn KnochFix
78.02↔	Knochen transplantation am Humerus	79.31↔	Offene Reposition einer HumFx mit innerer KnochFix
78.07↔	Knochen transplantation an Tibia und Fibula	79.36↔	Off Rep einer Fx an Tibia und Fib mit inn KnochFix
78.22↔	Verkürzungsteotomie am Humerus	79.41↔	Geschl Reposition einer EpiphysDiast des Humerus
78.27↔	Verkürzungsteotomie an Tibia und Fibula	79.46↔	Geschl Rep einer EpiphysDiast an Tibia und Fibula
78.42↔	Sonstige plastische Rekonstruktion am Humerus	79.50↔	Offene Rep einer EpiphysDiast, ohne Angabe der Lok
78.47↔	Sonstige plastische Reko an Tibia und Fibula	79.51↔	Offene Reposition einer EpiphysDiast am Humerus
78.52↔	Innere KnochFix ohne Rep der Fraktur am Humerus	79.56↔	Offene Rep einer EpiphysDiast an Tibia und Fibula
78.57↔	Inn KnochFix ohne Rep der Fx an Tibia und Fibula	79.61↔	Débridement einer offenen Humerusfraktur
78.62.00↔	Entf Impl Humerus nnbez	79.66↔	Débr einer offenen Fraktur an Tibia und Fibula
78.62.01↔	Entf Impl Humerus: intramed Draht, Schr	79.91↔	Nicht näher bez Operation an Verletz des Humerus
78.62.02↔	Entf Impl Humerus: dyn KomprSchr	79.96↔	Nicht näher bez OP an Verletz von Tibia und Fibula
78.62.08↔	Entf Impl Humerus: sonst OSmat	81.11↔	Arthrodesse am Sprunggelenk
78.67.00↔	Entf Impl Tibia und Fibula nnbez	81.12↔	Arthrodesse Double

**Prozedur I13-6**

04.03↔	Durchtr o Quetsch (Crushing) v and kran u periphNn	04.3↔	Naht an kranialen oder peripheren Nerven
04.04↔	Sonstige Inzision an kranialen und periph Nerven	04.42↔	Sonstige Dekompression an kranialen Nerven
04.06↔	Sonstige Exzision von kran oder periph Ganglien	04.43↔	Entlastung am Karpaltunnel
04.07↔	So Exz oder Avuls von kran oder periph Nerven	04.44↔	Entlastung am Tarsaltunnel
04.2↔	Destruction von kranialen und peripheren Nerven	04.49↔	So Dekompr o Lös von Adhäs an periph N o Gangl



04.5↔	Transplantation von kranialem oder peripherem Nerv	38.64↔	Sonstige Exzision der Aorta
04.6↔	Transposition von kranialen und peripheren Nerven	38.65↔	Sonstige Exzision von thorakalen Gefässen
04.71↔	Hypoglossio-faziale Anastomose	38.66↔	Sonstige Exzision von abdominalen Arterien
04.72↔	Akzessorio-faziale Anastomose	38.67↔	Sonstige Exzision von abdominalen Venen
04.73↔	Akzessorio-hypoglossale Anastomose	38.68↔	Sonstige Exzision von Arterien der unteren Extremität
04.74↔	Sonstige Anast eines kranialen oder periph Nervs	38.69↔	Sonstige Exzision von Venen der unteren Extremität
04.75↔	Reve früh plast Reko an e kran oder periph Nerv	38.7↔	Unterbrechung der Vena cava
04.76↔	Plast Reko alte traumat Verletz an kran u periphNn	38.80↔	Sonstiger chir Verschl von Gefässen, Lok n.n.bez.
04.79↔	Sonstige Neuroplastik	38.82↔	So chir Verschl von Gefässen am Kopf und Hals
04.92↔	Implant o Ersetz d Elektrod(n) e periph Neurostim	38.83↔	So chir Verschl von Gefässen der oberen Extremität
04.93↔	Entfernen der Elektrode(n) eines periph Neurostim	38.84↔	Sonstiger chirurgischer Verschluss der Aorta
04.99↔	Sonstige Operation an kranialen und periph Nerven	38.85↔	Sonstiger chir Verschl von anderen thor Gefässen
05.0↔	Durchtrennung von sympath Nerven oder Ganglien	38.86↔	Sonstiger chir Verschluss von abdominalen Arterien
05.21↔	Exzision des Ganglion sphenopalatinum	38.87↔	Sonstiger chir Verschluss von abdominalen Venen
05.22↔	Zervikale Sympathektomie	38.88↔	So chir Verschl von Arterien der unteren Extremität
05.23↔	Lumbale Sympathektomie	38.89↔	So chir Verschl von Venen der unteren Extremität
05.24↔	Präsakrale Sympathektomie	39.0↔	Shunt einer systemischen zur Pulmonalarterie
05.25↔	Periarterielle Sympathektomie	39.1↔	Intra-abdominaler venöser Shunt
05.29↔	Sonstige SympEkt und Exzision eines Ganglions	39.22↔	Bypass zwischen Aorta, A. subclavia und A. carotis
05.81↔	Plastische Reko an sympath Nerv oder Ganglion	39.23↔	Sonstiger intrathor, vaskulärer Shunt oder Bypass
05.89↔	Sonstige Operation an sympath Nerv oder Ganglion	39.24↔	Aorto-renaler Bypass
05.9↔	Sonstige Operationen am Nervensystem	39.25↔	Aorto-iliaco-femorale Bypass
29.92↔	Durchtrennung des N. glossopharyngeus	39.26↔	Sonstiger intraabd Gefäss-Shunt oder -Bypass
31.91↔	Durchtrennung des N. laryngeus	39.27↔	Arteriovenöser Shunt für Hämodialyse
33.31↔	Destruktion des N. phrenicus für Lungenkollaps	39.28↔	Extrakraniell-intrakranieller Gefäss-Bypass
38.02↔	Inzision von anderen Gefässen an Kopf und Hals	39.29↔	Sonstiger (peripherer) Gefäss-Shunt oder -Bypass
38.03↔	Inzision von Gefässen der oberen Extremität	39.30↔	Blutgefässnaht n.n.bez.
38.04↔	Inzision der Aorta	39.31↔	Naht einer Arterie
38.05↔	Inzision von anderen thorakalen Gefässen	39.32↔	Naht einer Vene
38.06↔	Inzision von abdominalen Arterien	39.41↔	Stillung einer Blutung nach vaskulärem Eingriff
38.07↔	Inzision von abdominalen Venen	39.42↔	Revision eines av Shunts zur Hämodialyse
38.08↔	Inzision von Arterien der unteren Extremität	39.43↔	Entfernen eines av Shunts zur Hämodialyse
38.09↔	Inzision von Venen der unteren Extremität	39.49↔	Sonstige Revision nach vaskulärem Eingriff
38.10↔	Endarterektomie, Lokalisation n.n.bez.	39.52↔	Sonstige Korrektur eines Aneurysmas
38.12↔	EndartEkt von anderen Gefässen an Kopf und Hals	39.53↔	Verschluss einer arteriovenösen Fistel
38.13↔	Endarterektomie von Gefässen der oberen Extremität	39.54↔	Re-entry Operation (Aorta)
38.14↔	Endarterektomie der Aorta	39.55↔	Reimplantation eines aberrierenden Nierengefässes
38.15↔	Endarterektomie der anderen thorakalen Gefässe	39.56↔	Plastische Reko eines Blutgefässes mit GewPatch
38.16↔	Endarterektomie von abdominalen Arterien	39.57↔	Plastische Reko mit synthetischem Patch Graft
38.18↔	EndartEkt von Gefässen der unteren Extremität	39.58↔	Plast Reko eines Blutgef mit Patch Graft n.n.bez.
38.30↔	Gefässresektion, Lokalisation n.n.bez.	39.59↔	Sonstige plastische Rekonstruktion eines Gefässes
38.32↔	Res von anderen Gef am Kopf und Hals mit Anast	39.71↔	Endvask Implant eines Grafts in Aorta abdominalis
38.33↔	Resektion von Gefässen der oberen Extremität	39.72↔	Endvask plast Reko o Okkl von Gef am Kopf und Ha
38.34↔	Resektion der Aorta mit Anastomose	39.73↔	Endovaskuläre Implantation eines Graft a
38.35↔	Resektion von thorakalen Gefässen mit Anastomose	39.79↔	Sonstige endovask Korr (von Aneurysm) an sonst Gef
38.36↔	Resektion von abdominalen Arterien mit Anastomose	39.8↔	Operat Glomus caroticum, Sinus caroticus u and Paragangl
38.37↔	Resektion von abdominalen Venen mit Anastomose	39.91↔	Freilegung eines Gefässes
38.38↔	Res von Arterien der unteren Extremität mit Anast	39.92↔	Injektion eines sklerosierenden Agens in eine Vene
38.39↔	Resektion von Venen der unteren Extremität mit Anast	39.99↔	Sonstige Operationen an Blutgefässen
38.40↔	Resektion von Blutgef mit Ersatz, Lok n.n.bez.	83.43↔	Exzision von Muskel oder Faszie zur Tx
38.42↔	Resektion von anderen Blutgef an Kopf und Hals	83.71↔	Sehnenverlängerung
38.43↔	Resektion von Blutgef der oberen Extremität mit Ersatz	83.72↔	Sehnenverkürzung
38.44↔	Resektion der Aorta abdominalis mit Ersatz	83.75↔	Sehnentransfer oder -transplantation
38.45↔	Resektion von thorakalen Blutgefässen mit Ersatz	83.76↔	Sonstige Sehnenposition
38.46↔	Resektion von abdominalen Arterien mit Ersatz	83.79↔	Sonstige Muskeltransposition
38.47↔	Resektion von abdominalen Venen mit Ersatz	83.81↔	Sehnentransplantation
38.48↔	Res von Arterien der unteren Extremität mit Ersatz	83.82↔	Muskel- oder Faszientransplantation
38.49↔	Resektion von Venen der unteren Extremität mit Ersatz	83.85↔	Sonstige Längenänderung an Muskel oder Sehne
38.50↔	Ligatur und Stripping von Varizen, Lok n.n.bez.	83.87↔	Sonstige plastische Operationen am Muskel
38.52↔	Ligat und Stripp von and Variz an Kopf und Hals	83.89↔	Sonstige plastische Operationen an der Faszie
38.53↔	Ligatur und Stripp von Varizen der oberen Extremität	83.92↔	Einsetzen oder Ersetzen eines SkelMuskStimul
38.55↔	Ligatur von thorakalen Varizen	83.93↔	Entfernen eines Skelettmuskelstimulators
38.57↔	Ligatur und Stripping von abdominalen Varizen	86.94↔	Ein-/ErsetzPulsgener eNeurostim einzLeit, ni aufladbar spezif
38.59↔	Ligatur und Stripp von Varizen der unteren Extremität	86.95↔	Ein-/ErsetzPulsgener eNeurostim doppLeit, ni aufladbar spezif
38.60↔	Sonstige Exzision von Gefässen, Lok n.n.bez.	86.97↔	Einsetzen aufladb Neurostim, aufladb, 1L
38.62↔	Sonstige Exzision von Gefässen an Kopf und Hals	86.98↔	Einsetzen aufladb Neurostim, aufladb, 2L
38.63↔	Sonstige Exzision von Gefässen der oberen Extremität		

### Prozedur I13-7

79.11↔	Geschl Reposition einer HumFx mit innerer KnochFix	79.31↔	Offene Reposition einer HumFx mit innerer KnochFix
79.21↔	Offene Reposition einer HumFx ohne innere KnochFix	79.41↔	Geschl Reposition einer EpiphysDiast des Humerus

### Prozedur I13-8

79.12↔	Geschl Rep e Fx an Rad und Ulna mit inn KnochFix	79.42↔	Geschl Rep einer EpiphysDiast an Radius und Ulna
--------	--	--------	--

### Prozedur I13-9

XX.CH†↔ Kein spezifischer Kode im CHOP

### Prozedur I13-10

XX.CH†↔ Kein spezifischer Kode im CHOP

### Prozedur I13-11

78.02↔	Knochentransplantation am Humerus	79.31↔	Offene Reposition einer HumFx mit innerer KnochFix
78.07↔	Knochentransplantation an Tibia und Fibula	79.36↔	Off Rep einer Fx an Tibia und Fib mit inn KnochFix

08  
I14

### ADRG I14 Revision eines Amputationsstumpfes

Prozedur in Tabelle I14-1

### DRG I14Z Revision eines Amputationsstumpfes

### Prozedur I14-1

84.3↔ Revision eines Amputationsstumpfes

### ADRG I15 Operationen am Hirn- und Gesichtsschädel

Prozedur in Tabelle I15-1

### DRG I15A Operationen am Hirn- und Gesichtsschädel, Alter < 16 Jahre

Alter < 16 Jahre

### DRG I15B Operationen am Hirn- und Gesichtsschädel, Alter > 15 Jahre

### Prozedur I15-1

01.12↔	Offene Biopsie an den Hirnhäuten	02.05↔	Einsetzen einer Schädelknochenplatte
01.14↔	Offene Biopsie am Gehirn	02.06↔	Sonstige Osteoplastik am Schädel
01.15↔	Biopsie am Schädel	02.07↔	Entfernen einer Schädelknochenplatte
01.21↔	Inzision und Drainage an den kranialen Sinus	02.11↔	Einfache Naht an der Dura mater des Gehirns
01.22↔	Entfernen der Elektrode(n) eines intrakr Neurostim	02.12↔	Sonstige Rekonstruktion an den Hirnhäuten
01.24↔	Sonstige Kraniotomie	02.13↔	Ligatur eines Gefässes der Hirnhäute
01.25↔	Sonstige Kraniektomie	02.14↔	Exzision am Plexus chorioideus
01.31↔	Inzision an den Hirnhäuten	02.2↔	Ventrikulostomie
01.39↔	Sonstige Inzision am Gehirn	02.31↔	Ventrikelshunt zu Strukturen in Kopf und Hals
01.41↔	Operationen am Thalamus	02.32↔	Ventrikelshunt zum Kreislaufsystem
01.42↔	Operationen am Globus pallidum	02.33↔	Ventrikelshunt zur Thoraxhöhle
01.51↔	Exzision von Läsion oder Gewebe an den Hirnhäuten	02.34↔	Ventrikelshunt zu Bauchhöhle und Bauchorganen
01.52↔	Hemisphärektomie	02.35↔	Ventrikelshunt zum Harnwegssystem
01.53↔	Lobektomie am Gehirn	02.39↔	Sonstige OP zum Einrichten einer VentriDrain
01.59↔	So Exz oder Destr von Läsion oder Gewebe am Gehirn	02.41↔	Spülung und Exploration eines Ventrikelshunts
01.6↔	Exzision einer Läsion am Schädel	02.42↔	Ersetzen eines Ventrikelshunts
02.01↔	Eröffnen einer Schädelnaht	02.43↔	Entfernen eines Ventrikelshunts
02.02↔	Elevation von Frakturfragmenten vom Schädel	02.91↔	Lösung von kortikalen Adhäsionen
02.03↔	Bildung eines Schädelknochenlappens	02.92↔	Plastische Rekonstruktion am Gehirn
02.04↔	Knochentransplantation an den Schädel	02.93↔	Implant o Ersetz d Elektrod(n) e intrakr Neurostim



07.61↔	Partielle Exzision der Hypoph, transfront Zugang	38.01↔	Inzision von intrakraniellen Gefässen
07.62↔	Part Exzision an der Hypoph, transsphen Zugang	38.31↔	Resektion von intrakr Gefässen mit Anastomose
07.63↔	Part Exz an der Hypoph, nicht näher bez Zugang	38.51↔	Ligatur und Stripping von intrakraniellen Varizen
07.64↔	Totale Exzision der Hypophyse, transfront Zugang	38.61↔	Sonstige Exzision von intrakraniellen Gefässen
07.65↔	Totale Exzision der Hypophyse, transsphen Zugang	38.81↔	Sonstiger chir Verschluss von intrakr Gefässen
07.68↔	Totale Exz der Hypoph, anderer näher bez Zugang	86.94↔	Ein-/Ersetzpulsgener eNeurostim einzLeit, ni aufladbar spezif
07.69↔	Totale Exzision der Hypoph, nicht näher bez Zugang	86.95↔	Ein-/Ersetzpulsgener eNeurostim doppleit, ni aufladbar spezif
18.71↔	Ohrmuschelaufbau	86.96↔	Einsetz o Ersetz von sonst Pulsgenerat e Neurostim
20.99↔	Sonstige Operationen an Innen- und Mittelohr	86.97↔	Einsetzen aufladb Neurostim, aufladb, 1L
22.79↔	Sonstige Rekonstruktion einer Nasennebenhöhle	86.98↔	Einsetzen aufladb Neurostim, aufladb, 2L

**ADRG I16****Andere Eingriffe am Schultergelenk**

Prozedur in Tabelle I16-1 oder Prozedur in mindestens zwei der Tabellen I16-2, I16-3

**DRG I16Z****Andere Eingriffe am Schultergelenk****Prozedur I16-1**

79.81↔	Offene Reposition einer Luxation der Schulter	80.71↔	Synovektomie an der Schulter
80.11↔	Sonstige Arthrotomie der Schulter	81.83↔	Sonstiger Eingriff am Schultergelenk
80.41↔	Durchtrn von GelKaps, Lig oder Knorp an der Schult		

**Prozedur I16-2**

80.81↔	So lok Exz oder Destr einer Gelläs an der Schult	81.96↔	Sonstige Rekonstruktion an Gelenken
--------	--	--------	-------------------------------------

**Prozedur I16-3**

80.21↔	Arthroskopie der Schulter		
--------	---------------------------	--	--

**ADRG I17****Operationen am Gesichtsschädel**

Prozedur in Tabelle I17-1

**DRG I17Z****Operationen am Gesichtsschädel****Prozedur I17-1**

02.03↔	Bildung eines Schädelknochenlappens	16.69↔	Sonstige sek Massnahm nach Entfernen des Augapfels
08.43↔	Behebung von Entropium oder Ektrop durch Keilres	16.81↔	Versorgung einer Orbitawunde
08.44↔	Behebung von Entropium oder Ektrop durch Lidplast	16.82↔	Versorgung einer Bulbusruptur
08.61↔	Plastische Reko des Augenlids mit Hautlap oder -Tx	16.89↔	So Versorg einer Verletz von Orbita oder Augapf
08.62↔	Plast Reko des Lids mit Schleimhautlapp oder -Tx	16.98↔	Sonstige Operationen an der Orbita
08.64↔	Plastische Reko des Augenlids mit tarsokonj Lappen	21.72↔	Offene Reposition einer Nasenfraktur
08.69↔	Sonstige plast Reko des Lids mit Lappen oder Tx	24.99↔	Sonstige zahnärztliche Operationen
08.82↔	Versorg e Risswund dLids,dLidrand umfass,partTiefe	27.32↔	Aisgedehnt Exz o Destr von Läs o Gew am knöch Gaum
08.83↔	So Versorg einer Risswund des Lids, part Tiefe	27.62↔	Korrektur einer Gaumenspalte
08.84↔	Versorg e Risswund dLids,dLidrand umfass,volleTief	27.63↔	Revision der Korrektur einer Gaumenspalte
08.85↔	So Versorg einer Risswund des Lids, volle Tiefe	76.09↔	Sonstige Inzision an Gesichtsschädelknochen
15.29↔	Sonstige OP an einem einzelnen äusseren AugMsk	76.2↔	Lokale Exzision oder Destr einer Läsion an GSchK
15.6↔	Revision einer Operation an den äusseren AugMsk	76.31↔	Partielle Mandibulektomie
16.01↔	Orbitotomie mit Knochenlappen	76.39↔	Partielle Ostektomie an anderen GSchK
16.02↔	Orbitotom mit Einsetzen eines orbitalen Implantats	76.41↔	Totale MandEkt mit gleichzeitiger Rekonstruktion
16.23↔	Biopsie an Orbita und Augapfel	76.42↔	Sonstige totale Mandibulektomie
16.51↔	Exent der Orbita mit Entfernen ben Strukturen	76.43↔	Sonstige Rekonstruktion der Mandibula
16.52↔	Exent der Orbita mit ther Entfernen von OrbKnoch	76.44↔	Totale Ostektomie an anderen GSchK mit glz Reko
16.59↔	Sonstige Exenteration der Orbita	76.45↔	Sonstige totale Ostektomie an anderen GSchK
16.61↔	Sekundäres Einsetzen eines Augenimplantats	76.46↔	Sonstige Rekonstruktion an anderen GSchK
16.62↔	Revision und Reinsertion eines Augenimplantats	76.5↔	Temporomandibuläre Arthroplastik
16.63↔	Revision einer E nukleationstasche mit Transplantat	76.61↔	Geschl Osteopl [Osteotomie] am Ramus mandibulae
16.64↔	Sonstige Revision einer E nukleationstasche	76.62↔	Offene Osteopl [Osteotomie] am Ramus mandibulae
16.65↔	Sekundäres Transplantat in eine Exenterationshöhle	76.63↔	Osteoplastik [Osteotomie] am Corpus mandibulae
16.66↔	Sonstige Revision einer Exenterationshöhle	76.64↔	Sonstige orthogr Chirurgie an der Mandibula

76.65↔	Segmentale Osteoplastik [Osteotomie] der Maxilla	76.74↔	Offene Reposition einer Maxillafraktur
76.66↔	Totale Osteoplastik [Osteotomie] der Maxilla	76.76↔	Offene Reposition einer Mandibulafraktur
76.67↔	Reduktionsgenioplastik	76.77↔	Offene Reposition einer Processus alveol-Fx
76.68↔	Augmentationsgenioplastik	76.78↔	Sonstige geschl Reposition einer GesichtsschäFfx
76.69↔	Sonstige plastische Rekonstruktion an GSchK	76.79↔	Sonstige offene Reposition einer GesichtsschäFfx
76.70↔	Reposition einer Gesichtsschädelfraktur, n.n.bez.	76.91↔	Knochentransplantat an Gesichtsschädelknochen
76.72↔	Offene Reposition einer Jochbein- und JochbFx	76.94↔	Offene Reposition einer Kiefergelenksluxation

**ADRG I18**

**Arthroskopie einschliesslich Biopsie oder andere Eingriffe an Kniegelenk, Ellenbogengelenk und Unterarm**

Prozedur in Tabelle I18-1 oder mindestens eine Prozedur in Tabelle I18-2

**DRG I18A**

**Arthroskopie einschliesslich Biopsie oder andere Eingriffe an Kniegelenk, Ellenbogengelenk und Unterarm, Alter < 16 Jahre**

Alter < 16 Jahre

**DRG I18B**

**Arthroskopie einschliesslich Biopsie oder andere Eingriffe an Kniegelenk, Ellenbogengelenk und Unterarm, Alter > 15 Jahre**

**Prozedur I18-1**

77.16↔	So KnochInzis ohne KnochDurchtr an der Patella	79.92↔	Nicht näher bez OP an Verletz von Radius und Ulna
77.63↔	Lok Res von KnochLäs oder -gew an Radius und Ulna	79.99↔	Nicht näher bez OP an einem anderen bez Knochen
77.67↔	Lok Res von KnochLäs oder -gew an Tibia und Fibula	80.15↔	Sonstige Arthrotomie der Hüfte
77.86↔	Sonstige partielle KnochRes aus der Patella	80.16↔	Sonstige Arthrotomie des Knies
77.93↔	Totale Resektion von Radius und Ulna	80.46↔	Durchtr von GelKaps, Ligament oder Knorpel am Knie
77.96↔	Totale Patella-Resektion	80.6↔	Meniskektomie am Knie
78.03↔	Knochentransplantation an Radius und Ulna	80.76↔	Synovektomie am Knie
78.43↔	Sonstige plastische Reko an Radius und Ulna	80.86↔	So lokale Exz oder Destr einer Gelläs am Knie
78.56↔	Innere KnochFix ohne Rep der Fraktur an der Patel	81.42↔	Five in one Rekonstruktion am Kniegelenk
79.12↔	Geschl Rep e Fx an Rad und Ulna mit inn KnochFix	81.43↔	Rekonstruktion am Kniegelenk nach unhappy triad
79.29↔	Off Rep einer Fx and bez Knoch ohne inn KnochFix	81.44↔	Stabilisierung der Patella
79.36↔	Off Rep einer Fx an Tibia und Fib mit inn KnochFix	81.45↔	Sonstige Rekonstruktion an den Kreuzbändern
79.42↔	Geschl Rep einer EpiphysDiast an Radius und Ulna	81.46↔	Sonstige Rekonstruktion am Kollateralband
79.59↔	Offene Rep einer EpiphysDiast an anderen bez Knoch	81.47↔	Sonstige Rekonstruktion am Kniegelenk
79.76↔	Geschlossene Reposition einer Luxation des Knies	81.95↔	Naht an Kapsel oder Lig der übrigen unteren Extrem
79.86↔	Offene Reposition einer Luxation des Knies	84.29↔	Sonstige Replantation

**Prozedur I18-2**

79.12↔	Geschl Rep e Fx an Rad und Ulna mit inn KnochFix	80.29↔	Arthroskopie an anderer bezeichneter Lokalisation
79.36↔	Off Rep einer Fx an Tibia und Fib mit inn KnochFix	80.31↔	Gelenksbiopsie an der Schulter
79.42↔	Geschl Rep einer EpiphysDiast an Radius und Ulna	80.32↔	Gelenksbiopsie am Ellbogen
80.20↔	Arthroskopie, ohne Angabe der Lokalisation	80.35↔	Gelenksbiopsie an der Hüfte
80.21↔	Arthroskopie der Schulter	80.36↔	Gelenksbiopsie am Knie
80.22↔	Arthroskopie des Ellbogens	80.37↔	Gelenksbiopsie am Sprunggelenk
80.25↔	Arthroskopie der Hüfte	80.38↔	Gelenksbiopsie an Fuss am Zehen
80.26↔	Arthroskopie des Knies	80.6↔	Meniskektomie am Knie
80.27↔	Arthroskopie des Sprunggelenks	80.80↔	So lokale Exz oder Destr einer Gelläs, n.n.bez.
80.28↔	Arthroskopie von Fuss- und Zehen	81.98↔	Sonstige diagnostische Massnahmen an GelStrukt

**ADRG I19**

**Komplexe Wirbelkörperfusion ohne äusserst schwere CC**

Diagnose in Tabelle I19-1 und mindestens eine Prozedur in Tabelle I19-2 oder Prozedur in Tabelle I19-3

**DRG I19A**

**Komplexe Wirbelkörperfusion ohne äusserst schwere CC, Alter < 18 Jahre**

Alter < 18 Jahre

**DRG I19B**

**Komplexe Wirbelkörperfusion ohne äusserst schwere CC, Alter > 17 Jahre**

## Diagnose I19-1

M40.00	Kyphose als Haltungsstörung, mehrere Lok WS	M41.08	Idiopath Skoliose b Kind, Sakral-/Sakrokokzygealbereich
M40.01	Kyphose als Haltungsstör, Okzipito-Atlanto-Axialbereich	M41.09	Idiopath Skoliose b Kind, nnbez Lok
M40.02	Kyphose als Haltungsstörung, Zervikalbereich	M41.10	Idiopath Skoliose b Jugendl, mehrere Lok WS
M40.03	Kyphose als Haltungsstör, Zervikothorakalbereich	M41.11	Idiopath Skoliose b Jugendl, Okzipito-Atlanto-Axialbereich
M40.04	Kyphose als Haltungsstörung, Thorakalbereich	M41.12	Idiopath Skoliose b Jugendl, Zervikalbereich
M40.05	Kyphose als Haltungsstör, Thorakolumbalbereich	M41.13	Idiopath Skoliose b Jugendl, Zervikothorakalbereich
M40.06	Kyphose als Haltungsstörung, Lumbalbereich	M41.14	Idiopath Skoliose b Jugendl, Thorakalbereich
M40.07	Kyphose als Haltungsstör, Lumbosakralbereich	M41.15	Idiopath Skoliose b Jugendl, Thorakolumbalbereich
M40.08	Kyphose als Haltungsstör, Sakral-/Sakrokokzygealbereich	M41.16	Idiopath Skoliose b Jugendl, Lumbalbereich
M40.09	Kyphose als Haltungsstörung, nnbez Lokalisation	M41.17	Idiopath Skoliose b Jugendl, Lumbosakralbereich
M40.10	Sonst sek Kyphose, mehrere Lok WS	M41.18	Idiopath Skoliose b Jugendl, Sakral-/SakrokokzygealBer
M40.11	Sonst sek Kyphose, Okzipito-Atlanto-Axialbereich	M41.19	Idiopath Skoliose b Jugendl, nnbez Lok
M40.12	Sonst sek Kyphose, Zervikalbereich	M41.20	Sonst idiopath Skoliose, mehrere Lok WS
M40.13	Sonst sek Kyphose, Zervikothorakalbereich	M41.21	Sonst idiopath Skoliose, Okzipito-Atlanto-Axialbereich
M40.14	Sonst sek Kyphose, Thorakalbereich	M41.22	Sonst idiopath Skoliose, Zervikalbereich
M40.15	Sonst sek Kyphose, Thorakolumbalbereich	M41.23	Sonst idiopath Skoliose, Zervikothorakalbereich
M40.16	Sonst sek Kyphose, Lumbalbereich	M41.24	Sonst idiopath Skoliose, Thorakalbereich
M40.17	Sonst sek Kyphose, Lumbosakralbereich	M41.25	Sonst idiopath Skoliose, Thorakolumbalbereich
M40.18	Sonst sek Kyphose, Sakral-/Sakrokokzygealbereich	M41.26	Sonst idiopath Skoliose, Lumbalbereich
M40.19	Sonst sek Kyphose, nnbez Lokalisation	M41.27	Sonst idiopath Skoliose, Lumbosakralbereich
M40.20	So+nnb Kyphose, mehrere Lok Wirbelsäule	M41.28	Sonst idiopath Skoliose, Sakral-/Sakrokokzygealbereich
M40.21	So+nnb Kyphose, Okzipito-Atlanto-Axialbereich	M41.29	Sonst idiopath Skoliose, nnbez Lokalisation
M40.22	So+nnb Kyphose, Zervikalbereich	M41.30	Thoraxbedingte Skoliose, mehrere Lok WS
M40.23	So+nnb Kyphose, Zervikothorakalbereich	M41.31	Thoraxbedingte Skoliose, Okzipito-Atlanto-Axialbereich
M40.24	So+nnb Kyphose, Thorakalbereich	M41.32	Thoraxbedingte Skoliose, Zervikalbereich
M40.25	So+nnb Kyphose, Thorakolumbalbereich	M41.33	Thoraxbedingte Skoliose, Zervikothorakalbereich
M40.26	So+nnb Kyphose, Lumbalbereich	M41.34	Thoraxbedingte Skoliose, Thorakalbereich
M40.27	So+nnb Kyphose, Lumbosakralbereich	M41.35	Thoraxbedingte Skoliose, Thorakolumbalbereich
M40.28	So+nnb Kyphose, Sakral- u Sakrokokzygealbereich	M41.36	Thoraxbedingte Skoliose, Lumbalbereich
M40.29	So+nnb Kyphose, nnbez Lokalisation	M41.37	Thoraxbedingte Skoliose, Lumbosakralbereich
M40.30	Flachrücken, mehrere Lok Wirbelsäule	M41.38	Thoraxbedingte Skoliose, Sakral-/Sakrokokzygealbereich
M40.31	Flachrücken, Okzipito-Atlanto-Axialbereich	M41.39	Thoraxbedingte Skoliose, nnbez Lokalisation
M40.32	Flachrücken, Zervikalbereich	M41.40	Neuromyopath Skoliose, mehrere Lok WS
M40.33	Flachrücken, Zervikothorakalbereich	M41.41	Neuromyopath Skoliose, Okzipito-Atlanto-Axialbereich
M40.34	Flachrücken, Thorakalbereich	M41.42	Neuromyopathische Skoliose, Zervikalbereich
M40.35	Flachrücken, Thorakolumbalbereich	M41.43	Neuromyopath Skoliose, Zervikothorakalbereich
M40.36	Flachrücken, Lumbalbereich	M41.44	Neuromyopathische Skoliose, Thorakalbereich
M40.37	Flachrücken, Lumbosakralbereich	M41.45	Neuromyopathische Skoliose, Thorakolumbalber
M40.38	Flachrücken, Sakral-/Sakrokokzygealbereich	M41.46	Neuromyopathische Skoliose, Lumbalbereich
M40.39	Flachrücken, nnbez Lokalisation	M41.47	Neuromyopathische Skoliose, Lumbosakralbereich
M40.40	Sonstige Lordose, mehrere Lok WS	M41.48	Neuromyopath Skoliose, Sakral-/Sakrokokzygealbereich
M40.41	Sonstige Lordose, Okzipito-Atlanto-Axialbereich	M41.49	Neuromyopathische Skoliose, nnbez Lokalisation
M40.42	Sonstige Lordose, Zervikalbereich	M41.50	Sonst sek Skoliose, mehrere Lok WS
M40.43	Sonstige Lordose, Zervikothorakalbereich	M41.51	Sonst sek Skoliose, Okzipito-Atlanto-Axialbereich
M40.44	Sonstige Lordose, Thorakalbereich	M41.52	Sonst sek Skoliose, Zervikalbereich
M40.45	Sonstige Lordose, Thorakolumbalbereich	M41.53	Sonst sek Skoliose, Zervikothorakalbereich
M40.46	Sonstige Lordose, Lumbalbereich	M41.54	Sonst sek Skoliose, Thorakalbereich
M40.47	Sonstige Lordose, Lumbosakralbereich	M41.55	Sonst sek Skoliose, Thorakolumbalbereich
M40.48	Sonstige Lordose, Sakral-/Sakrokokzygealbereich	M41.56	Sonst sek Skoliose, Lumbalbereich
M40.49	Sonstige Lordose, nnbez Lokalisation	M41.57	Sonst sek Skoliose, Lumbosakralbereich
M40.50	Lordose, nnbez, mehrere Lok WS	M41.58	Sonst sek Skoliose, Sakral-/Sakrokokzygealbereich
M40.51	Lordose, nnbez, Okzipito-Atlanto-Axialbereich	M41.59	Sonst sek Skoliose, nnbez Lokalisation
M40.52	Lordose, nnbez, Zervikalbereich	M41.80	So Formen Skoliose, mehrere Lok WS
M40.53	Lordose, nnbez, Zervikothorakalbereich	M41.81	So Formen Skoliose, Okzipito-Atlanto-Axialbereich
M40.54	Lordose, nnbez, Thorakalbereich	M41.82	So Formen Skoliose, Zervikalbereich
M40.55	Lordose, nnbez, Thorakolumbalbereich	M41.83	So Formen Skoliose, Zervikothorakalbereich
M40.56	Lordose, nnbez, Lumbalbereich	M41.84	So Formen Skoliose, Thorakalbereich
M40.57	Lordose, nnbez, Lumbosakralbereich	M41.85	So Formen Skoliose, Thorakolumbalbereich
M40.58	Lordose, nnb, Sakral-/Sakrokokzygealbereich	M41.86	So Formen Skoliose, Lumbalbereich
M40.59	Lordose, nnbez, nnbez Lokalisation	M41.87	So Formen Skoliose, Lumbosakralbereich
M41.00	Idiopath Skoliose b Kind, mehrere Lok WS	M41.88	So Formen Skoliose, Sakral-/Sakrokokzygealbereich
M41.01	Idiopath Skoliose b Kind, Okzipito-Atlanto-Axialbereich	M41.89	So Formen Skoliose, nnbez Lokalisation
M41.02	Idiopath Skoliose b Kind, Zervikalbereich	M41.90	Skoliose, nnbez, mehrere Lok WS
M41.03	Idiopath Skoliose b Kind, Zervikothorakalbereich	M41.91	Skoliose, nnbez, Okzipito-Atlanto-Axialbereich
M41.04	Idiopath Skoliose b Kind, Thorakalbereich	M41.92	Skoliose, nnbez, Zervikalbereich
M41.05	Idiopath Skoliose b Kind, Thorakolumbalbereich	M41.93	Skoliose, nnbez, Zervikothorakalbereich
M41.06	Idiopath Skoliose b Kind, Lumbalbereich	M41.94	Skoliose, nnbez, Thorakalbereich
M41.07	Idiopath Skoliose b Kind, Lumbosakralbereich	M41.95	Skoliose, nnbez, Thorakolumbalbereich

M41.96	Skoliose, nnbez, Lumbalbereich	M96.3	Kyphose nach Laminektomie
M41.97	Skoliose, nnbez, Lumbosakralbereich	M96.4	Postoperative Lordose
M41.98	Skoliose, nnbez, Sakral-/Sakrokokzygealbereich	M96.5	Skoliose nach Bestrahlung
M41.99	Skoliose, nnbez, nnbez Lokalisation	Q67.5	Angeborene Deformitäten Wirbelsäule
M96.2	Kyphose nach Bestrahlung		

### Prozedur I19-2

03.02↔	Relaminektomie	81.33↔	ReOP einer sonst zerv Spondylodes mit dors Zugang
03.53↔	Reposition einer Wirbelfraktur	81.34↔	ReOP e dors und dorsolumb Spondylodes, ventr Zug
81.00↔	Spondylodese, n.n.bez.	81.35↔	ReOP e dors und dorsolumb Spondylodes, dors Zug
81.01↔	Spondylodese an Atlas-Axis	81.36↔	ReOP e lumb und lumbosakr Spondylodes, ventr Zug
81.02↔	Sonstige zervikale Spondylodes mit ventr Zugang	81.37↔	ReOP e lumb u lumbosakr Spondylodes,intratransvZug
81.03↔	Sonstige zervikale Spondylodes mit dorsalem Zugang	81.38↔	ReOP e lumb und lumbosakr Spondylodes, dors Zug
81.04↔	Dorsale und dorsolumb Spondylodes, ventr Zugang	81.39↔	Reoperation einer Spondylodese, n.a.klass.
81.05↔	Dorsale und dorsolumb Spondylodes, dorsaler Zugang	81.62↔	Spondylodes oder ReOP e Spondylodes von 2-3 Wirb
81.06↔	Lumbale und lumbosakr Spondylodes, ventr Zugang	81.63↔	Spondylodes oder ReOP e Spondylodes von 4-8 Wirb
81.07↔	Lumb und lumbosakr Spondylodes, intratransvers Zug	81.64↔	Spondylodes o ReOP e Spondylodes von 9 o mehr Wirb
81.08↔	Lumbale und lumbosakr Spondylodes, dorsaler Zugang	81.66↔	Kyphoplastik
81.30↔	Reoperation einer Spondylodese, n.n.bez.	84.51↔	Einsetzen von interkorporellen Implantaten
81.31↔	Reoperation einer Spondylodese an Atlas-Axis	84.59↔	Einsetzen von sonstiger vertebralen Vorrichtung
81.32↔	ReOP einer sonst zerv Spondylodes mit ventr Zugang		

### Prozedur I19-3

81.05↔	Dorsale und dorsolumb Spondylodes, dorsaler Zugang	81.63↔	Spondylodes oder ReOP e Spondylodes von 4-8 Wirb
81.35↔	ReOP e dors und dorsolumb Spondylodes, dors Zug		

## ADRG I20

### Eingriffe am Fuß

Keine Hauptdiagnose in Tabelle I20-1 und Prozedur in Tabelle I20-7 oder mindestens eine Prozedur in Tabelle I20-8

## DRG I20A

### Eingriffe am Fuß mit mehreren hochkomplexen Eingriffen oder mit hochkomplexem Eingriff mit komplexer Diagnose

(Mindestens zwei Prozeduren in Tabelle I20-9 oder in Tabelle I20-10 oder Prozedur in Tabelle I20-11 oder Diagnose in Tabelle I20-2) und (Prozedur in Tabelle I20-12 und Diagnose in Tabelle I20-3 oder mindestens zwei Prozeduren in Tabelle I20-12)

## DRG I20B

### Eingriffe am Fuß mit mehreren komplexen Eingriffen oder hochkomplexem Eingriff oder mit komplexem Eingriff mit komplexer Diagnose oder Alter < 16 Jahre

Mindestens zwei Prozeduren in Tabelle I20-9 oder in Tabelle I20-10 oder Prozedur in Tabelle I20-11 oder Diagnose in Tabelle I20-2 oder (Prozedur in Tabelle I20-9 oder Diagnose in Tabelle I20-4) und (Prozedur in Tabelle I20-9 und Diagnose in Tabelle I20-3 oder Alter < 16 Jahre)

## DRG I20C

### Eingriffe am Fuß mit komplexem Eingriff oder mit schwerem Weichteilschaden oder mit bestimmtem Eingriff oder Kalkaneusfraktur oder komplizierender Diagnose

Prozedur in Tabelle I20-9 oder Diagnose in Tabelle I20-4 oder Prozedur in Tabelle I20-13 oder Prozedur in Tabelle I20-14 oder Hauptdiagnose in Tabelle I20-5 oder in Tabelle I20-15 oder Diagnose in Tabelle I20-6

## DRG I20D

### Eingriffe am Fuß ohne komplexen Eingriff, ohne schweren Weichteilschaden, ohne bestimmten Eingriff, ohne Kalkaneusfraktur, ohne komplizierende Diagnose, Alter < 16 Jahre

Alter < 16 Jahre

## DRG I20E

### Eingriffe am Fuß ohne komplexen Eingriff, ohne schweren Weichteilschaden, ohne bestimmten Eingriff, ohne Kalkaneusfraktur, ohne komplizierende Diagnose, Alter > 15 Jahre

### Hauptdiagnose I20-1

C40.1	BNB kurze Knochen obere Extremität	C49.1	BNB: Bindegew u and WeichtGew ob Extr, einschl Schult
C47.1	BNB: Periph Nerven obere Extremität, einschließl Schulter	D16.1	Gutart Neubildung kurze Knochen obere Extremität

D21.1	So GNB Bgw/ and Weichteilgew ob Extrem, Schulter	M86.04	Akute hämatogene Osteomyelitis Hand
M00.04	Arthrit/Polyarth d Staphylokokken Hand	M86.14	Sonstige akute Osteomyelitis Hand
M00.14	Arthrit/Polyarth d Pneumokokken Hand	M86.24	Subakute Osteomyelitis Hand
M00.24	Arthrit/Polyarth d sonst Streptokokken Hand	M86.34	Chron multifokale Osteomyelitis Hand
M00.84	Arthrit/Polyarth d sonst nb bakt Erreger Hand	M86.44	Chron Osteomyelitis m Fistel, Hand
M00.94	Eitrige Arthritis, nnbez, Hand	M86.54	Sonst chron hämatogene Osteomyelitis Hand
M02.04	Arthritis nach intestinalem Bypass Hand	M86.64	Sonstige chron Osteomyelitis Hand
M02.14	Postenteritische Arthritis Hand	M86.84	Sonstige Osteomyelitis Hand
M02.24	Arthritis nach Impfung Hand	M86.94	Osteomyelitis, nnbez, Hand
M02.34	Reiter-Krankheit Hand	M87.14	Knochennekrose d Arzneimittel Hand
M02.84	Sonst reaktive Arthritiden Hand	M87.24	Knochennekrose d vorangegang Trauma Hand
M02.94	Reaktive Arthritis, nnbez, Hand	M87.34	Sonst sek Knochennekrose Hand
M11.04	Apatitirheumatismus Hand	M87.84	Sonstige Knochennekrose Hand
M11.14	Familiäre Chondrokalzinose Hand	M87.94	Knochennekrose, nnbez, Hand
M11.24	Sonst Chondrokalzinose Hand	M89.64	Osteopathie nach Poliomyelitis Hand
M11.84	Sonst nb Kristall-Arthropathien Hand	Q68.1	Angeborene Deformität Hand
M11.94	Kristall-Arthropathie, nnbez, Hand	Q69.0	Akzessorische(r) Finger
M12.14	Kaschin-Beck-KH Hand	Q69.1	Akzessorische(r) Daumen
M12.24	Villonoduläre Synovitis (pigmentiert) Hand	Q70.0	Miteinander verwachsene Finger
M12.34	Palindromer Rheumatismus Hand	Q70.1	Schwimmbildung an Fingern
M12.44	Hydrops intermittens Hand	Q71.0	Angeborenes vollständiges Fehlen obere Extremität(en)
M12.54	Traumatische Arthropathie Hand	Q71.1	Angeb Fehlen Ober- u Unterarm b vorhandener Hand
M12.84	Sonst nb Arthropathien, aonkl, Hand	Q71.3	Angeborenes Fehlen Hand od ein/mehr Finger
M13.14	Monarthritis, ank, Hand	Q71.6	Spalthand
M13.84	Sonst nb Arthritis Hand	S56.0	Verletz Beugemuskl/-sehn, Daumen, in Höhe Unterarm
M13.94	Arthritis, nnbez, Hand	S56.1	Verletz Beugemuskl/-sehn ein/mehr, so Finger, i Höhe UA
M18.0	Primäre Rhizarthrose, beidseitig	S56.3	Verletz Streck-,Abduktormusk/-sehn, Daumen, in Höhe UA
M18.1	Sonstige primäre Rhizarthrose	S56.4	Verletz Streckmusk/-sehn ein/mehr, so Finger, in Höhe UA
M18.2	Posttraumatische Rhizarthrose, beidseitig	S62.20	Fraktur 1. Mittelhandknochen, Teil nnbez
M18.3	Sonstige posttraumatische Rhizarthrose	S62.21	Fraktur 1. Mittelhandknochen, Basis
M18.4	Sonstige sekundäre Rhizarthrose, beidseitig	S62.22	Fraktur 1. Mittelhandknochen, Schaft
M18.5	Sonstige sekundäre Rhizarthrose	S62.23	Fraktur 1. Mittelhandknochen, Kollum
M18.9	Rhizarthrose, nnbez	S62.24	Fraktur 1. Mittelhandknochen, Kopf
M20.0	Deformität eines od mehrerer Finger	S62.30	Fraktur sonst Mittelhandknochens: Teil nnbez
M21.84	Sonst nb erworbene Deformitäten Hand	S62.31	Fraktur eines sonstigen Mittelhandknochens: Basis
M21.94	Erworbene Deformität Hand, nnbez	S62.32	Fraktur eines sonstigen Mittelhandknochens: Schaft
M24.04	Freier Gelenkkörper Hand	S62.33	Fraktur eines sonstigen Mittelhandknochens: Kollum
M24.14	Sonst Gelenkknorpelschädigungen Hand	S62.34	Fraktur eines sonstigen Mittelhandknochens: Kopf
M24.34	Patho Lux/Sublux Gelenk, aonkl, Hand	S62.4	Multiple Frakturen Mittelhandknochen
M24.44	Habit Lux/Sublux Gelenk Hand	S62.50	Fraktur Daumen, Teil nnbez
M24.54	Gelenkkontraktur Hand	S62.51	Fraktur Daumen, proximale Phalanx
M24.64	Ankylose ein Gelenk Hand	S62.52	Fraktur Daumen, distale Phalanx
M24.84	Sonst nb Gelenkschädigungen, aonkl, Hand	S62.60	Fraktur eines sonstigen Fingers, Teil nnbez
M24.94	Gelenkschädigung, nnbez, Hand	S62.61	Fraktur eines sonst Fingers, proximale Phalanx
M25.04	Hämarthros Hand	S62.62	Fraktur eines sonstigen Fingers, mittlere Phalanx
M25.14	Gelenkfistel Hand	S62.63	Fraktur eines sonstigen Fingers, distale Phalanx
M25.24	Schlottergelenk Hand	S62.7	Multiple Frakturen Finger
M25.34	Sonst Instabilität ein Gelenk Hand	S62.8	Fraktur sonst+nnb Teile Handgelenk u Hand
M25.44	Gelenkerguß Hand	S63.10	Luxation Finger, Teil nnbez
M25.54	Gelenkschmerz Hand	S63.11	Luxation Finger, Metakarpophalangeal (-Gelenk)
M25.64	Gelenksteife, ank, Hand	S63.12	Luxation Finger, Interphalangeal (-Gelenk)
M25.74	Osteophyt Hand	S63.2	Multiple Luxationen Finger
M25.84	Sonstige nb Gelenk-KH Hand	S63.4	Traumat Ruptur, Bänder Finger MCP-/InterphalGelenk
M25.94	Gelenk-KH, nnbez, Hand	S63.60	Verstauchung Zerrung ein/mehr Finger, Teil nnb
M65.84	Sonst Synovitis u Tenosynovitis Hand	S63.61	Verstauch Zerr ein/mehr Finger, Metakarpophal(-Gelenk)
M66.24	Spontanruptur von Strecksehnen Hand	S63.62	Verstauch Zerr ein/mehr Finger, Interphalangeal (-Gelenk)
M66.30	Spontanruptur von Beugesehnen, mehrere Lok	S63.68	Verstauchung Zerrung ein/mehr Finger, sonst Teile
M66.34	Spontanruptur von Beugesehnen Hand	S63.7	Verstauchung Zerrung sonst+nnb Teile Hand
M72.0	Fibromatose Palmarfaszie [Dupuytren-Kontraktur]	T87.0	Komplik d replantierte (Teile der) obere(n) Extremität

**Diagnose I20-2**

G80.0	Spastische tetraplegische Zerebralparese	G80.4	Ataktische Zerebralparese
G80.1	Spastische diplegische Zerebralparese	G80.8	Sonstige infantile Zerebralparese
G80.2	Infantile hemiplegische Zerebralparese	G80.9	Infantile Zerebralparese, nnbez
G80.3	Dyskinetische Zerebralparese		

**Diagnose I20-3**

G80.0	Spastische tetraplegische Zerebralparese	M08.80	Sonstige juvenile Arthritis, mehrere Lok
G80.1	Spastische diplegische Zerebralparese	M08.87	Sonstige juvenile Arthritis Knöchel/Fuß
G80.2	Infantile hemiplegische Zerebralparese	M08.90	Juvenile Arthritis, nnbez, mehrere Lok
G80.3	Dyskinetische Zerebralparese	M08.97	Juvenile Arthritis, nnbez, Knöchel/Fuß
G80.4	Ataktische Zerebralparese	M09.00	Juvenile Arthritis b Psoriasis, mehrere Lok
G80.8	Sonstige infantile Zerebralparese	M09.07	Juvenile Arthritis b Psoriasis, Knöchel/Fuß
G80.9	Infantile Zerebralparese, nnbez	M09.10	Juv Arth b Crohn-KH [Ent reg], mehrere Lok
M05.00	Felty-Syndrom, mehrere Lokalisationen	M09.17	Juv Arth b Crohn-KH [Ent reg], Knöchel/Fuß
M05.07	Felty-Syndrom Knöchel/Fuß	M09.20	Juv Arthritis b Colitis ulcerosa, mehrere Lok
M05.30	SeroPos chron Polya m Bet so Org/-syst, mehr Lok	M09.27	Juv Arthritis b Colitis ulcerosa, Knöchel/Fuß
M05.37	Seropos chron Polya m Bet so Org/-syst, Knöchel/Fuß	M09.80	Juv Arthritis b sonst aokl KH, mehrere Lok
M05.80	Sonst seropos chron Polyarthrit, mehrere Lok	M09.87	Juv Arthritis b sonst aokl KH, Knöchel/Fuß
M05.87	Sonst seropos chron Polyarthrit Knöchel/Fuß	S01.83	Off Wunde (jeder Teil Kopf) m Verbind zu intrakran Verletz
M05.90	Seropos chron Polyarthrit, nnbez, mehrere Lok	S01.86	Weichteilschaden III. Gr b geschl Fraktur od Lux Kopf
M05.97	Seropos chron Polyarthrit, nnbez, Knöchel/Fuß	S01.88	Weichteilschaden II. Gr b off Fraktur od Lux Kopf
M06.00	Seronegative chron Polyarthrit, mehrere Lok	S01.89	Weichteilschaden III. Gr b off Fraktur od Lux Kopf
M06.07	Seronegative chron Polyarthrit Knöchel/Fuß	S11.86	Weichteilschaden III. Gr b geschl Fraktur od Lux d Hals
M06.10	Adulte Form Still-KH, mehrere Lok	S11.88	Weichteilschaden II. Gr b off Fraktur od Lux Hals
M06.17	Adulte Form Still-KH, Knöchel/Fuß	S11.89	Weichteilschaden III. Gr b off Fraktur od Lux Hals
M06.40	Entzündliche Polyarthropathie, mehrere Lokalisationen	S21.83	Off Wunde (jed Teil Thorax) m Verbind zu intrathor Verletz
M06.47	Entzündliche Polyarthropathie Knöchel/Fuß	S21.86	Weichteilschaden III. Gr b geschl Fraktur od Lux Thorax
M06.80	Sonst nb chron Polyarthrit, mehrere Lok	S21.88	Weichteilschaden II. Gr b off Fraktur od Lux Thorax
M06.87	Sonst nb chron Polyarthrit Knöchel/Fuß	S21.89	Weichteilschaden III. Gr b of Fraktur od Lux Thorax
M06.90	Chronische Polyarthrit, nnbez, mehrere Lok	S31.83	Off Wunde (jd T Abd LumbGeg Beck) m Verb intraabd Verl
M06.97	Chronische Polyarthrit, nnbez, Knöchel/Fuß	S31.86	Weichteilschaden III. Gr b geschl Fraktur od Lux LWS u Be
M07.00	Dist interphal Arthrit psoriatic, mehrere Lok	S31.88	Weichteilschaden II. Gr b off Fraktur od Lux LWS u Be
M07.07	Dist interphal Arthrit psoriatic Knöchel/Fuß	S31.89	Weichteilschaden III. Gr b off Fraktur od Lux LWS u Be
M07.10	Arthritis mutilans, mehrere Lokalisationen	S41.86	Weichteilschaden III. Gr b geschl Fraktur od Lux Oberarmes
M07.17	Arthritis mutilans Knöchel/Fuß	S41.88	Weichteilschaden II. Gr b off Fraktur od Lux Oberarmes
M07.30	Sonstige psoriatische Arthritiden, mehrere Lok	S41.89	Weichteilschaden III. Gr b off Fraktur od Lux Oberarmes
M07.37	Sonstige psoriatische Arthritiden Knöchel/Fuß	S51.86	Weichteilschaden III. Gr b geschl Fraktur od Lux Unterarmes
M07.40	Arthritis b Crohn-KH [Ent reg], mehrere Lok	S51.88	Weichteilschaden II. Gr b off Fraktur od Lux Unterarmes
M07.47	Arthritis b Crohn-KH [Ent reg], Knöchel/Fuß	S51.89	Weichteilschaden III. Gr b off Fraktur od Lux Unterarmes
M07.50	Arthritis b Colitis ulcerosa, mehrere Lok	S61.86	Weichteilschaden III. Gr b geschl Fx od Lux Handgel u Hand
M07.57	Arthritis b Colitis ulcerosa, Knöchel/Fuß	S61.88	Weichteilschaden II. Gr b off Fraktur od Lux Handgel u Hand
M07.60	So Arth b gastrointest Grund-KH, mehrere Lok	S61.89	Weichteilschaden III. Gr b off Fraktur od Lux Handgel u Hand
M07.67	So Arth b gastrointest Grund-KH, Knöchel/Fuß	S71.86	Weichteilschaden III. Gr b geschl Fx od Lux Hüfte u Obersch
M08.00	Juv chron Polyarth, adul Typ, mehrere Lok	S71.88	Weichteilschaden II. Gr b off Fraktur od Lux Hüfte u Obersch
M08.07	Juv chron Polyarth, adul Typ, Knöchel/Fuß	S71.89	Weichteilschaden III. Gr b off Fraktur od Lux Hüfte u Obersch
M08.10	Juvenile Spondylitis ankylosans, mehrere Lok	S81.86	Weichteilschaden III. Gr b geschl Fx od Lux Unterschenkels
M08.17	Juvenile Spondylitis ankylosans Knöchel/Fuß	S81.88	Weichteilschaden II. Gr b off Fraktur od Lux Unterschenkels
M08.20	Juv chron Arth, syst beginn Form, mehrere Lok	S81.89	Weichteilschaden III. Gr b off Fraktur od Lux Unterschenkels
M08.27	Juv chron Arth, syst beginn Form, Knöchel/Fuß	S91.86	Weichteilschaden III. Gr b geschl Fraktur od Luxation Fuß
M08.3	Juv chron Arthritis (seroneg), polyartikul Form	S91.88	Weichteilschaden II. Gr b off Fraktur od Luxation Fuß
M08.40	Juv chron Arth, oligoart Form, mehr Lok	S91.89	Weichteilschaden III. Gr b off Fraktur od Luxation Fuß
M08.47	Juv chron Arth, oligoart Form, Knöchel/Fuß		

**Diagnose I20-4**

S01.83	Off Wunde (jeder Teil Kopf) m Verbind zu intrakran Verletz	S41.89	Weichteilschaden III. Gr b off Fraktur od Lux Oberarmes
S01.86	Weichteilschaden III. Gr b geschl Fraktur od Lux Kopf	S51.86	Weichteilschaden III. Gr b geschl Fraktur od Lux Unterarmes
S01.88	Weichteilschaden II. Gr b off Fraktur od Lux Kopf	S51.88	Weichteilschaden II. Gr b off Fraktur od Lux Unterarmes
S01.89	Weichteilschaden III. Gr b off Fraktur od Lux Kopf	S51.89	Weichteilschaden III. Gr b off Fraktur od Lux Unterarmes
S11.86	Weichteilschaden III. Gr b geschl Fraktur od Lux d Hals	S61.86	Weichteilschaden III. Gr b geschl Fx od Lux Handgel u Hand
S11.88	Weichteilschaden II. Gr b off Fraktur od Lux Hals	S61.88	Weichteilschaden II. Gr b off Fraktur od Lux Handgel u Hand
S11.89	Weichteilschaden III. Gr b off Fraktur od Lux Hals	S61.89	Weichteilschaden III. Gr b off Fraktur od Lux Handgel u Hand
S21.83	Off Wunde (jed Teil Thorax) m Verbind zu intrathor Verletz	S71.86	Weichteilschaden III. Gr b geschl Fx od Lux Hüfte u Obersch
S21.86	Weichteilschaden III. Gr b geschl Fraktur od Lux Thorax	S71.88	Weichteilschaden II. Gr b off Fraktur od Lux Hüfte u Obersch
S21.88	Weichteilschaden II. Gr b off Fraktur od Lux Thorax	S71.89	Weichteilschaden III. Gr b off Fraktur od Lux Hüfte u Obersch
S21.89	Weichteilschaden III. Gr b of Fraktur od Lux Thorax	S81.86	Weichteilschaden III. Gr b geschl Fx od Lux Unterschenkels
S31.83	Off Wunde (jd T Abd LumbGeg Beck) m Verb intraabd Verl	S81.88	Weichteilschaden II. Gr b off Fraktur od Lux Unterschenkels
S31.86	Weichteilschaden III. Gr b geschl Fraktur od Lux LWS u Be	S81.89	Weichteilschaden III. Gr b off Fraktur od Lux Unterschenkels
S31.88	Weichteilschaden II. Gr b off Fraktur od Lux LWS u Be	S91.86	Weichteilschaden III. Gr b geschl Fraktur od Luxation Fuß
S31.89	Weichteilschaden III. Gr b off Fraktur od Lux LWS u Be	S91.88	Weichteilschaden II. Gr b off Fraktur od Luxation Fuß
S41.86	Weichteilschaden III. Gr b geschl Fraktur od Lux Oberarmes	S91.89	Weichteilschaden III. Gr b off Fraktur od Luxation Fuß
S41.88	Weichteilschaden II. Gr b off Fraktur od Lux Oberarmes		

**Hauptdiagnose I20-5**

S92.0 Fraktur Kalkaneus

**Diagnose I20-6**

M05.00	Felty-Syndrom, mehrere Lokalisationen	M06.07	Seronegative chron Polyarthrit Knöchel/Fuß
M05.07	Felty-Syndrom Knöchel/Fuß	M06.10	Adulte Form Still-KH, mehrere Lok
M05.10	Lungenmanif seropos chron Polyarth, mehrere Lok	M06.17	Adulte Form Still-KH, Knöchel/Fuß
M05.17	Lungenmanif seropos chron Polyarth Knöchel/Fuß	M06.20	Bursitis b chron Polyarthrit, mehrere Lok
M05.20	Vaskul seropos chron Polyarth, mehrere Lok	M06.27	Bursitis b chron Polyarthrit Knöchel/Fuß
M05.27	Vaskul seropos chron Polyarth Knöchel/Fuß	M06.30	Rheumaknoten, mehrere Lokalisationen
M05.30	SeroPos chron Polya m Bet so Org/-syst, mehr Lok	M06.37	Rheumaknoten Knöchel/Fuß
M05.37	Seropos chron Polya m Bet so Org/-syst, Knöchel/Fuß	M06.40	Entzündliche Polyarthropathie, mehrere Lokalisationen
M05.80	Sonst seropos chron Polyarthrit, mehrere Lok	M06.47	Entzündliche Polyarthropathie Knöchel/Fuß
M05.87	Sonst seropos chron Polyarthrit Knöchel/Fuß	M06.80	Sonst nb chron Polyarthrit, mehrere Lok
M05.90	Seropos chron Polyarthrit, nnbez, mehrere Lok	M06.87	Sonst nb chron Polyarthrit Knöchel/Fuß
M05.97	Seropos chron Polyarthrit, nnbez, Knöchel/Fuß	M06.90	Chronische Polyarthrit, nnbez, mehrere Lok
M06.00	Seronegative chron Polyarthrit, mehrere Lok	M06.97	Chronische Polyarthrit, nnbez, Knöchel/Fuß

**Prozedur I20-7**

82.82↔	Plastische Rekonstruktion einer Spalthand	86.85↔	Korrektur einer Syndaktylie
--------	---	--------	-----------------------------

**Prozedur I20-8**

04.44↔	Entlastung am Tarsaltunnel	79.37↔	Off Rep e Fx an Tarsal und Metatars m inn KnochFix
77.08↔	Sequestrektomie an Tarsalia und Metatarsalia	79.38↔	Offene Reposition einer ZehFx mit innerer KnochFix
77.18↔	So Knochlnzis oh KnochDurchtr an Tarsal u Metatars	79.67↔	Débr einer offenen Fraktur an Tarsal und Metatars
77.28↔	Keilosteotomie an Tarsalia und Metatarsalia	79.68↔	Débridement einer offenen Zehenfraktur
77.29↔	So Keilosteot an and näher bez Knoch, ausser GSchK	79.78↔	Geschl Rep einer Luxation von Fuss und Zehen
77.38↔	Sonstige KnochDurchtr an Tarsalia und Metatarsalia	79.87↔	Offene Reposition einer Luxation des SG
77.51↔	PlastReko Hallvalg mExostRskt/WeichtKorr/OsteotOml	79.88↔	Offene Rep einer Luxation von Fuss und Zehen
77.52↔	PlastReko Hallvalg mExostResekt/WeichtKorr/Arthrod	79.97↔	Ni näher bez OP an Verletz von Tarsal und Metatars
77.53↔	PlastReko bHallux valg m andExostResek uWeichtKorr	79.98↔	Nicht näher bez Operation an Verletz der ZehKnoch
77.54↔	Resektion oder KorrOT bei Digitus quintus varus	79.99↔	Nicht näher bez OP an einem anderen bez Knochen
77.56↔	Plastische Rekonstruktion bei Hammerzehe	80.17↔	Sonstige Arthrotomie des Sprunggelenks
77.57↔	Plastische Rekonstruktion bei Krallenzeh	80.18↔	Sonstige Arthrotomie von Fuss und Zehen
77.58↔	Sonstige Res, Arthrod und plast Reko an Zehen	80.47↔	Durchtr von GelKaps, Ligament oder Knorpel am SG
77.59↔	Sonstige Exostosenresektion bei Hallux valgus	80.48↔	Durchtr von GelKaps, Lig o Knorp an Fuss und Zeh
77.68↔	Lok Res von KnochLäs o -gew an Tarsal und Metatars	80.77↔	Synovektomie am Sprunggelenk
77.69↔	LokRes vKnochLäs/-gew an andnähbez Knoch,aussGSchK	80.78↔	Synovektomie an Fuss und Zehen
77.88↔	Sonstige part KnochRes an Tarsalia und Metatars	80.88↔	So lok Exz oder Destr einer GelLäs an Fuss und Zeh
77.89↔	So part KnochRes an and näh bez Knoch, auss GSchK	81.11↔	Arthrodesse am Sprunggelenk
77.98↔	Totale Resektion von Tarsalia und Metatarsalia	81.12↔	Arthrodesse Double
77.99↔	Tot KnochResekt an and näher bez Knoch, auss GSchK	81.13↔	Subtalare Arthrodesse
78.08↔	KnochTx an Tarsalia und Metatarsalia	81.14↔	Mediotarsale Arthrodesse
78.28↔	Verkürzungsosteotomie an Tarsalia und Metatarsalia	81.15↔	Tarsometatarsale Arthrodesse
78.29↔	VerküOsteot an anderen nicht näher bez Knochen	81.16↔	Metatarsophalangeale Arthrodesse
78.38↔	VerläOsteot an Tarsalia und Metatarsalia	81.17↔	Sonstige Arthrodesse am Fuss
78.48↔	Sonstige plastische Reko an Tarsalia und Metatars	81.18↔	Arthrorise am subtalaren Gelenk
78.49↔	So plast Reko an and näher bez Knoch, ausser GSchK	81.57↔	Gelenkersatz an Fuss und Zehen
78.58↔	Inn KnochFix oh Rep der Fx an Tarsal und Metatars	83.84↔	Lösung eines Klumpfusses, n.a.klass.
78.59↔	InnKnochFix ohRep dFx v andnähbez Knoch,auss GSchK	84.11↔	Zehenamputation
79.17↔	Geschl Rep e Fx an Tarsal u Metatars m innKnochFix	84.13↔	Exartikulation im Sprunggelenk
79.18↔	Geschl Reposition einer ZehFx mit innerer KnochFix	84.25↔	Zehen-Replantation
79.27↔	Off Rep e Fx an Tarsal u Metatars oh inn KnochFix	84.26↔	Fuss-Replantation
79.28↔	Offene Reposition einer ZehFx ohne innere KnochFix	84.91↔	Amputation, n.n.bez.

**Prozedur I20-9**

77.28↔	Keilosteotomie an Tarsalia und Metatarsalia	79.37↔	Off Rep e Fx an Tarsal und Metatars m inn KnochFix
77.38↔	Sonstige KnochDurchtr an Tarsalia und Metatarsalia	79.87↔	Offene Reposition einer Luxation des SG
77.98↔	Totale Resektion von Tarsalia und Metatarsalia	79.88↔	Offene Rep einer Luxation von Fuss und Zehen
77.99↔	Tot KnochResekt an and näher bez Knoch, auss GSchK	80.17↔	Sonstige Arthrotomie des Sprunggelenks
78.08↔	KnochTx an Tarsalia und Metatarsalia	80.18↔	Sonstige Arthrotomie von Fuss und Zehen
78.29↔	VerküOsteot an anderen nicht näher bez Knochen	80.77↔	Synovektomie am Sprunggelenk
78.38↔	VerläOsteot an Tarsalia und Metatarsalia	80.78↔	Synovektomie an Fuss und Zehen
78.49↔	So plast Reko an and näher bez Knoch, ausser GSchK	80.88↔	So lok Exz oder Destr einer GelLäs an Fuss und Zeh
79.27↔	Off Rep e Fx an Tarsal u Metatars oh inn KnochFix	81.11↔	Arthrodesse am Sprunggelenk

81.12↔	Arthrodese Double	81.57↔	Gelenkersatz an Fuss und Zehen
81.13↔	Subtalare Arthrodese	83.84↔	Lösung eines Klumpfusses, n.a.klass.
81.14↔	Mediotarsale Arthrodese	84.25↔	Zehen-Replantation
81.15↔	Tarsometatarsale Arthrodese	84.26↔	Fuss-Replantation

### Prozedur I20-10

77.28↔	Keilosteotomie an Tarsalia und Metatarsalia	80.18↔	Sonstige Arthrotomie von Fuss und Zehen
77.38↔	Sonstige KnochDurchtr an Tarsalia und Metatarsalia	80.77↔	Synovektomie am Sprunggelenk
77.98↔	Totale Resektion von Tarsalia und Metatarsalia	80.78↔	Synovektomie an Fuss und Zehen
77.99↔	Tot KnochResekt an and näher bez Knoch, aussr GSchK	80.88↔	So lok Exz oder Destr einer GelLäs an Fuss und Zeh
78.08↔	KnochTx an Tarsalia und Metatarsalia	81.11↔	Arthrodese am Sprunggelenk
78.29↔	VerküOsteot an anderen nicht näher bez Knochen	81.13↔	Subtalare Arthrodese
78.38↔	VerläOsteot an Tarsalia und Metatarsalia	81.14↔	Mediotarsale Arthrodese
78.49↔	So plast Reko an and näher bez Knoch, ausser GSchK	81.15↔	Tarsometatarsale Arthrodese
79.27↔	Off Rep e Fx an Tarsal u Metatars oh inn KnochFix	81.57↔	Gelenkersatz an Fuss und Zehen
79.37↔	Off Rep e Fx an Tarsal und Metatars m inn KnochFix	83.84↔	Lösung eines Klumpfusses, n.a.klass.
79.87↔	Offene Reposition einer Luxation des SG	84.25↔	Zehen-Replantation
79.88↔	Offene Rep einer Luxation von Fuss und Zehen	84.26↔	Fuss-Replantation
80.17↔	Sonstige Arthrotomie des Sprunggelenks		

### Prozedur I20-11

79.37↔	Off Rep e Fx an Tarsal und Metatars m inn KnochFix	81.11↔	Arthrodese am Sprunggelenk
79.88↔	Offene Rep einer Luxation von Fuss und Zehen	86.85↔	Korrektur einer Syndaktylie

### Prozedur I20-12

79.37↔	Off Rep e Fx an Tarsal und Metatars m inn KnochFix	84.25↔	Zehen-Replantation
79.88↔	Offene Rep einer Luxation von Fuss und Zehen	84.26↔	Fuss-Replantation
81.11↔	Arthrodese am Sprunggelenk	86.85↔	Korrektur einer Syndaktylie
81.12↔	Arthrodese Double		

### Prozedur I20-13

78.08↔	KnochTx an Tarsalia und Metatarsalia	78.09↔	KnochTx an andere näher bez Knochen, ausser GSchK
--------	--------------------------------------	--------	---

### Prozedur I20-14

XX.CH‡↔ Kein spezifischer Kode im CHOP

### Prozedur I20-15

77.38↔	Sonstige KnochDurchtr an Tarsalia und Metatarsalia	77.58↔	Sonstige Res, Arthrod und plast Reko an Zehen
77.51↔	PlastReko Hallvalg mExostRskt/WeichtKorr/OsteotOml	77.59↔	Sonstige Exostosenresektion bei Hallux valgus
77.52↔	PlastReko Hallvalg mExostResekt/WeichtKorr/Arthrod	79.38↔	Offene Reposition einer ZehFx mit innerer KnochFix
77.53↔	PlastReko bHallux valg m andExostResek uWeichtKorr	80.18↔	Sonstige Arthrotomie von Fuss und Zehen
77.54↔	Resektion oder KorrOT bei Digitus quintus varus	80.88↔	So lok Exz oder Destr einer GelLäs an Fuss und Zeh
77.56↔	Plastische Rekonstruktion bei Hammerzehe	81.57↔	Gelenkersatz an Fuss und Zehen
77.57↔	Plastische Rekonstruktion bei Krallenzehe		

## ADRG I21

### Bestimmte Eingriffe an Hüftgelenk und Femur oder komplexe Eingriffe an Ellenbogengelenk und Unterarm

Mindestens eine Prozedur in Tabelle I21-1

## DRG I21Z

### Bestimmte Eingriffe an Hüftgelenk und Femur oder komplexe Eingriffe an Ellenbogengelenk und Unterarm

#### Prozedur I21-1

77.05↔	Sequestrektomie am Femur	77.93↔	Totale Resektion von Radius und Ulna
77.15↔	Sonstige KnochInzis ohne KnochDurchtr am Femur	78.03↔	Knochen transplantation an Radius und Ulna
77.23↔	Keilosteotomie an Radius und Ulna	78.23↔	Verkürzungsosteotomie an Radius und Ulna
77.33↔	Sonstige Knochendurchtrennung an Radius und Ulna	78.43↔	Sonstige plastische Reko an Radius und Ulna
77.65↔	Lokale Res von KnochLäs oder -gewebe am Femur	78.53↔	Innere KnochFix ohne Rep der Fx an Radius und Ulna
77.83↔	Sonstige partielle KnochRes an Radius und Ulna	78.65.00↔	Entf Impl Femur nnbez
77.85↔	Sonstige partielle Knochenresektion am Femur	78.65.01↔	Entf Impl Femur: Draht, intramedull Draht



78.65.02↔	Entf Impl Femur ausser Schaft, Marknagel	79.82↔	Offene Reposition einer Luxation des Ellbogens
78.65.03↔	Entf Impl Femur (Schaft): Marknagel	79.95↔	Nicht näher bez Operation an Verletzung des Femur
78.65.04↔	Entf Impl Femur ausser Schaft, Ringfixateur	80.12↔	Sonstige Arthrotomie des Ellbogens
78.65.08↔	Entf Impl Femur: sonst OSmat	80.42↔	Durchtr von GelKaps, Lig oder Knorpel am Ellbog
79.22↔	Off Rep einer Fx an Rad und Ulna ohne inn KnochFix	80.72↔	Synovektomie am Ellbogen
79.32↔	Off Rep einer Fx an Rad und Ulna mit inn KnochFix	81.24↔	Ellbogen-Arthrodese
79.45↔	Geschl Reposition einer EpiphysDiast des Femur	81.85↔	Sonstige Rekonstruktion am Ellbogen
79.52↔	Offene Rep einer EpiphysDiast an Radius und Ulna	83.83↔	Plastische Rekonstruktion eines Ringbandes
79.62↔	Débr einer offenen Fraktur an Radius und Ulna		

**ADRG I22****Gewebe- / Hauttransplantation, außer an der Hand mit schweren CC oder komplizierenden Prozeduren oder Eingriff an mehreren Lokalisationen oder schwerem Weichteilschaden**

Keine Hauptdiagnose in Tabelle I22-1 und Prozedur in Tabelle I22-3 und (PCCL > 2 oder Komplizierende Prozeduren oder Eingriff an mehreren Lokalisationen oder Diagnose in Tabelle I22-2)

**DRG I22Z****Gewebe- / Hauttransplantation, außer an der Hand mit schweren CC oder komplizierenden Prozeduren oder Eingriff an mehreren Lokalisationen oder schwerem Weichteilschaden****Hauptdiagnose I22-1**

C40.1	BNB kurze Knochen obere Extremität	M24.64	Ankylose ein Gelenk Hand
C47.1	BNB: Periph Nerven obere Extremität, einschließl Schulter	M24.84	Sonst nb Gelenkschädigungen, aonkl, Hand
C49.1	BNB: Bindegew u and WeichtGew ob Extr, einschl Schult	M24.94	Gelenkschädigung, nnbez, Hand
D16.1	Gutart Neubildung kurze Knochen obere Extremität	M25.04	Hämarthros Hand
D21.1	So GNB Bgw/ and Weichteilgew ob Extrem, Schulter	M25.14	Gelenkfistel Hand
M00.04	Arthrit/Polyarth d Staphylokokken Hand	M25.24	Schlottergelenk Hand
M00.14	Arthrit/Polyarth d Pneumokokken Hand	M25.34	Sonst Instabilität ein Gelenk Hand
M00.24	Arthrit/Polyarth d sonst Streptokokken Hand	M25.44	Gelenkerguß Hand
M00.84	Arthrit/Polyarth d sonst nb bakt Erreger Hand	M25.54	Gelenkschmerz Hand
M00.94	Eitrige Arthritis, nnbez, Hand	M25.64	Gelenksteife, ank, Hand
M02.04	Arthritis nach intestinale Bypass Hand	M25.74	Osteophyt Hand
M02.14	Postenteritische Arthritis Hand	M25.84	Sonstige nb Gelenk-KH Hand
M02.24	Arthritis nach Impfung Hand	M25.94	Gelenk-KH, nnbez, Hand
M02.34	Reiter-Krankheit Hand	M65.84	Sonst Synovitis u Tenosynovitis Hand
M02.84	Sonst reaktive Arthritiden Hand	M66.24	Spontanruptur von Strecksehnen Hand
M02.94	Reaktive Arthritis, nnbez, Hand	M66.30	Spontanruptur von Beugesehnen, mehrere Lok
M11.04	Apatit rheumatismus Hand	M66.34	Spontanruptur von Beugesehnen Hand
M11.14	Familiäre Chondrokalzinose Hand	M72.0	Fibromatose Palmarfaszie [Dupuytren-Kontraktur]
M11.24	Sonst Chondrokalzinose Hand	M86.04	Akute hämatogene Osteomyelitis Hand
M11.84	Sonst nb Kristall-Arthropathien Hand	M86.14	Sonstige akute Osteomyelitis Hand
M11.94	Kristall-Arthropathie, nnbez, Hand	M86.24	Subakute Osteomyelitis Hand
M12.14	Kaschin-Beck-KH Hand	M86.34	Chron multifokale Osteomyelitis Hand
M12.24	Villonoduläre Synovitis (pigmentiert) Hand	M86.44	Chron Osteomyelitis m Fistel, Hand
M12.34	Palindromer Rheumatismus Hand	M86.54	Sonst chron hämatogene Osteomyelitis Hand
M12.44	Hydrops intermittens Hand	M86.64	Sonstige chron Osteomyelitis Hand
M12.54	Traumatische Arthropathie Hand	M86.84	Sonstige Osteomyelitis Hand
M12.84	Sonst nb Arthropathien, aonkl, Hand	M86.94	Osteomyelitis, nnbez, Hand
M13.14	Monarthritis, ank, Hand	M87.14	Knochennekrose d Arzneimittel Hand
M13.84	Sonst nb Arthritis Hand	M87.24	Knochennekrose d vorangegang Trauma Hand
M13.94	Arthritis, nnbez, Hand	M87.34	Sonst sek Knochennekrose Hand
M18.0	Primäre Rhizarthrose, beidseitig	M87.84	Sonstige Knochennekrose Hand
M18.1	Sonstige primäre Rhizarthrose	M87.94	Knochennekrose, nnbez, Hand
M18.2	Posttraumatische Rhizarthrose, beidseitig	M89.64	Osteopathie nach Poliomyelitis Hand
M18.3	Sonstige posttraumatische Rhizarthrose	Q68.1	Angeborene Deformität Hand
M18.4	Sonstige sekundäre Rhizarthrose, beidseitig	Q69.0	Akzessorische(r) Finger
M18.5	Sonstige sekundäre Rhizarthrose	Q69.1	Akzessorische(r) Daumen
M18.9	Rhizarthrose, nnbez	Q70.0	Miteinander verwachsene Finger
M20.0	Deformität eines od mehrerer Finger	Q70.1	Schwimmbildung an Fingern
M21.84	Sonst nb erworbene Deformitäten Hand	Q71.0	Angeborenes vollständiges Fehlen obere Extremität(en)
M21.94	Erworbene Deformität Hand, nnbez	Q71.1	Angeb Fehlen Ober- u Unterarm b vorhandener Hand
M24.04	Freier Gelenkkörper Hand	Q71.3	Angeborenes Fehlen Hand od ein/mehr Finger
M24.14	Sonst Gelenknorpelschädigungen Hand	Q71.6	Spalthand
M24.34	Patho Lux/Sublux Gelenk, aonkl, Hand	S56.0	Verletz Beugemuskl/-sehn, Daumen, in Höhe Unterarm
M24.44	Habit Lux/Sublux Gelenk Hand	S56.1	Verletz Beugemuskl/-sehn ein/mehr, so Finger, i Höhe UA
M24.54	Gelenkkontraktur Hand	S56.3	Verletz Streck-,Abduktormusk/-sehn, Daumen, in Höhe UA

S56.4	Verletzt Streckmusk/-sehn ein/mehr, so Finger, in Höhe UA	S62.61	Fraktur eines sonst Fingers, proximale Phalanx
S62.20	Fraktur 1. Mittelhandknochen, Teil nnbez	S62.62	Fraktur eines sonstigen Fingers, mittlere Phalanx
S62.21	Fraktur 1. Mittelhandknochen, Basis	S62.63	Fraktur eines sonstigen Fingers, distale Phalanx
S62.22	Fraktur 1. Mittelhandknochen, Schaft	S62.7	Multiple Frakturen Finger
S62.23	Fraktur 1. Mittelhandknochen, Kollum	S62.8	Fraktur sonst+nnb Teile Handgelenk u Hand
S62.24	Fraktur 1. Mittelhandknochen, Kopf	S63.10	Luxation Finger, Teil nnbez
S62.30	Fraktur sonst Mittelhandknochens: Teil nnbez	S63.11	Luxation Finger, Metakarpophalangeal (-Gelenk)
S62.31	Fraktur eines sonstigen Mittelhandknochens: Basis	S63.12	Luxation Finger, Interphalangeal (-Gelenk)
S62.32	Fraktur eines sonstigen Mittelhandknochens: Schaft	S63.2	Multiple Luxationen Finger
S62.33	Fraktur eines sonstigen Mittelhandknochens: Kollum	S63.4	Traumat Ruptur, Bänder Finger MCP-/InterphalGelenk
S62.34	Fraktur eines sonstigen Mittelhandknochens: Kopf	S63.60	Verstauchung Zerrung ein/mehr Finger, Teil nnb
S62.4	Multiple Frakturen Mittelhandknochen	S63.61	Verstauch Zerr ein/mehr Finger, Metakarpophal(-Gelenk)
S62.50	Fraktur Daumen, Teil nnbez	S63.62	Verstauch Zerr ein/mehr Finger, Interphalangeal (-Gelenk)
S62.51	Fraktur Daumen, proximale Phalanx	S63.68	Verstauchung Zerrung ein/mehr Finger, sonst Teile
S62.52	Fraktur Daumen, distale Phalanx	S63.7	Verstauchung Zerrung sonst+nnb Teile Hand
S62.60	Fraktur eines sonstigen Fingers, Teil nnbez	T87.0	Komplik d replantierte (Teile der) obere(n) Extremität

### Diagnose I22-2

S01.83	Off Wunde (jeder Teil Kopf) m Verbind zu intrakran Verletz	S41.89	Weichteilschaden III. Gr b off Fraktur od Lux Oberarmes
S01.86	Weichteilschaden III. Gr b geschl Fraktur od Lux Kopf	S51.86	Weichteilschaden III. Gr b geschl Fraktur od Lux Unterarmes
S01.88	Weichteilschaden II. Gr b off Fraktur od Lux Kopf	S51.88	Weichteilschaden II. Gr b off Fraktur od Lux Unterarmes
S01.89	Weichteilschaden III. Gr b off Fraktur od Lux Kopf	S51.89	Weichteilschaden III. Gr b off Fraktur od Lux Unterarmes
S11.86	Weichteilschaden III. Gr b geschl Fraktur od Lux d Hals	S61.86	Weichteilschaden III. Gr b geschl Fx od Lux Handgel u Hand
S11.88	Weichteilschaden II. Gr b off Fraktur od Lux Hals	S61.88	Weichteilschaden II. Gr b off Fraktur od Lux Handgel u Hand
S11.89	Weichteilschaden III. Gr b off Fraktur od Lux Hals	S61.89	Weichteilschaden III. Gr b off Fraktur od Lux Handgel u Hand
S21.83	Off Wunde (jed Teil Thorax) m Verbind zu intrathor Verletz	S71.86	Weichteilschaden III. Gr b geschl Fx od Lux Hüfte u Obersch
S21.86	Weichteilschaden III. Gr b geschl Fraktur od Lux Thorax	S71.88	Weichteilschaden II. Gr b off Fraktur od Lux Hüfte u Obersch
S21.88	Weichteilschaden II. Gr b off Fraktur od Lux Thorax	S71.89	Weichteilschaden III. Gr b off Fraktur od Lux Hüfte u Obersch
S21.89	Weichteilschaden III. Gr b of Fraktur od Lux Thorax	S81.86	Weichteilschaden III. Gr b geschl Fx od Lux Unterschenkels
S31.83	Off Wunde (jd T Abd LumbGeg Beck) m Verb intraabd Verl	S81.88	Weichteilschaden II. Gr b off Fraktur od Lux Unterschenkels
S31.86	Weichteilschaden III. Gr b geschl Fraktur od Lux LWS u Be	S81.89	Weichteilschaden III. Gr b off Fraktur od Lux Unterschenkels
S31.88	Weichteilschaden II. Gr b off Fraktur od Lux LWS u Be	S91.86	Weichteilschaden III. Gr b geschl Fraktur od Luxation Fuß
S31.89	Weichteilschaden III. Gr b off Fraktur od Lux LWS u Be	S91.88	Weichteilschaden II. Gr b off Fraktur od Luxation Fuß
S41.86	Weichteilschaden III. Gr b geschl Fraktur od Lux Oberarmes	S91.89	Weichteilschaden III. Gr b off Fraktur od Luxation Fuß
S41.88	Weichteilschaden II. Gr b off Fraktur od Lux Oberarmes		

### Prozedur I22-3

83.82↔	Muskel- oder Faszientransplantation	86.60↔	Freies Hauttransplantat, n.n.bez.
84.21↔	Daumen-Replantation	86.63↔	Vollhauttransplantat an andere Lokalisationen
84.22↔	Finger-Replantation (ausser Daumen)	86.65↔	Heterologe Hauttransplantation
84.23↔	Replantation von Vorderarm, Handgelenk oder Hand	86.66↔	Homologe Hauttransplantation
84.24↔	Oberarm-Replantation	86.67↔	Haut-Regenerationsgraft
84.25↔	Zehen-Replantation	86.70↔	Gestielte oder freie Lappen, n.n.bez.
84.26↔	Fuss-Replantation	86.72↔	Verschiebung eines gestielten Lappens
84.27↔	Replantation von Unterschenkel oder Sprunggelenk	86.74↔	Anbr von gestielt oder freiem Lappen an andere Lok
84.28↔	Oberschenkel-Replantation	86.75↔	Revision von gestieltem oder freiem Lappen
84.29↔	Sonstige Replantation		

#### ADRG I23

### Lokale Exzision und Entfernung von Osteosynthesematerial außer an Hüftgelenk und Femur

Prozedur in Tabelle I23-1

#### DRG I23A

### Lokale Exzision und Entfernung von Osteosynthesematerial außer an Hüftgelenk und Femur mit komplexer Entfernung von Osteosynthesematerial oder Alter < 10 Jahre

Prozedur in Tabelle I23-2 oder Alter < 10 Jahre

#### DRG I23B

### Lokale Exzision und Entfernung von Osteosynthesematerial außer an Hüftgelenk und Femur ohne komplexe Entfernung von Osteosynthesematerial, Alter > 9 Jahre

### Prozedur I23-1

01.6↔	Exzision einer Läsion am Schädel	03.09↔	Sonstige Exploration und Dekompr am Spinalkanal
03.01↔	Entfernen eines Fremdkörpers vom Spinalkanal	03.1↔	Durchtrennung einer intraspinalen Nervenwurzel

03.4↔	Exzision oder Destr einer Läsion an RM oder RMHaut	78.63.08↔	Entf Impl Radius u Ulna: sonst
03.59↔	Sonstige plast Reko und OP an Strukt des Spinalkan	78.64.00↔	Entf Impl Karpalia und Metakarpalia nbez
03.6↔	Lösung von Adhäsionen an Rückenmark und NervWurz	78.64.01↔	Entf Impl Karp u MetaKarp intramed Draht
03.79↔	Sonstiger Shunt am Spinalkanal	78.64.08↔	Entf Impl Karp u Metakarp sonst OSmat
03.94↔	Entfernen der Elektrod(n) eines spinalen Neurostim	78.66.00↔	Entf Impl Patella nbez
03.97↔	Revision eines Shunts an den Rückenmarkshäuten	78.66.01↔	Entf Impl der Patella: intramed Draht, Schraub
03.98↔	Entfernen eines Shunts von den Rückenmarkshäuten	78.66.08↔	Entf Impl der Patella: sonst OSmat
34.03↔	Rethorakotomie	78.67.00↔	Entf Impl Tibia und Fibula nbez
34.85↔	Implantation eines Zwerchfellschrittmachers	78.67.01↔	Entf Impl Tibia/Fibula: intramed Draht, Schr
34.89↔	Sonstige Operationen am Zwerchfell	78.67.11↔	Entf Impl der Tibia: winkelstab Platte
34.99↔	Sonstige Operationen am Thorax	78.67.12↔	Entf Impl der Tibia: Marknagel
37.31↔	Perikardektomie	78.67.13↔	Entf Impl der Tibia: dyn KomprSchr
56.94↔	Entfernen eines elektronischen Ureterstimulators	78.67.21↔	Entf Impl der Fibula: winkelstab Platte
57.98↔	Entfernen eines elektronischen Blasenstimulators	78.67.22↔	Entf Impl der Fibula: Marknagel
76.01↔	Sequestrektomie an Gesichtsschädelknochen	78.67.28↔	Entf Impl Tibia/Fibula: sonst OSmat
76.09↔	Sonstige Inzision an Gesichtsschädelknochen	78.68.00↔	Entf Impl Tarsalia und Metatarsalia nbez
76.5↔	Temporomandibuläre Arthroplastik	78.68.01↔	Entf Impl Tars u MetaTars: intramed
76.97↔	Entfernen von internem OsteosynthMat vom GSchK	78.68.08↔	Entf Impl Tars u MetaTars: sonst Osteosyn
77.00↔	Sequestrektomie, ohne Angabe der Lokalisation	78.69.00↔	Entf Impl and näh bez Kn, auss GSchKn nbez
77.01↔	Sepuestrekt an Skapula, Klav, Rippen und Sternum	78.69.11↔	Entf Impl Phal Hand: intramed Draht
77.02↔	Sequestrektomie am Humerus	78.69.18↔	Entf Impl Phal Hand: sonst OSmat
77.03↔	Sequestrektomie an Radius und Ulna	78.69.21↔	Entf Impl Becken: Draht, Schr, Cerclage
77.06↔	Sequestrektomie an der Patella	78.69.22↔	Entf Impl Becken: winkelstab Platte
77.07↔	Sequestrektomie an Tibia und Fibula	78.69.28↔	Entf Impl Becken: sonst OSmat
77.09↔	Sepuestrekt an anderen näher bez Knoch, ohne GSchK	78.69.31↔	Entf Impl Talus/Kalkaneus: intramed Draht
77.10↔	So Knochnlzis ohne KnochDurchtr, ohne Ang der Lok	78.69.38↔	Entf Impl Talus u Kalkaneus: sonst OSm
77.11↔	So Knochnlzis ohKnochDurchtr anSkap/Klav/Rip/Stern	78.69.41↔	Entf Impl Phal Fuss: intramed Draht
77.12↔	Sonstige Knochnlzis ohne KnochDurchtr am Humerus	78.69.48↔	Entf Impl Phal Fuss: sonst OSmat
77.13↔	So Knochnlzis ohne KnochDurchtr an Radius und Ulna	78.69.51↔	Entf Impl an and Knochen: Draht
77.16↔	So Knochnlzis ohne KnochDurchtr an der Patella	78.69.52↔	Knochenimplantatentf an and nbez Knochen
77.17↔	So Knochnlzis ohne KnochDurchtr an Tibia und Fib	78.69.53↔	Entf Impl an and Knochen: Winkelplatte
77.19↔	Knochnlzis an anderen näher bez Knoch, ohne GSchK	78.69.58↔	Entf Impl an and Knochen: sonst OSmat
78.60.00↔	Knochenimplantatentfernung, ohne Lok	78.69.61↔	Entfernung von Osteosynthesematerial WS
78.60.08↔	Entfernung int KnochVerlängSystem	78.69.71↔	Arthroskopische Entfernung von Osteosynt
78.61.00↔	Entf Impl Skap, Klav, Rippen, Sternum nbez	80.00↔	Arthrotomie zur ProthEntf, ohne Angabe der Lok
78.61.01↔	Entf Impl Skap u Klav: Draht, intramedull	80.01↔	Arthrotomie zur ProthEntf an der Schulter
78.61.08↔	Entf Impl Skap u Klav: sonst OS	80.02↔	Arthrotomie zur Prothesenentfernung am Ellbogen
78.61.11↔	Entf Impl Rippen u Sternum	80.03↔	Arthrotomie zur Prothesenentfernung am Handgelenk
78.62.00↔	Entf Impl Humerus nbez	80.04↔	Arthrotomie zur ProthEntf an Hand und Fingern
78.62.01↔	Entf Impl Humerus: intramed Draht, Schr	80.07↔	Arthrotomie zur ProthEntf am Sprunggelenk
78.62.02↔	Entf Impl Humerus: dyn KomprSchr	80.08↔	Arthrotomie zur ProthEntf an Fuss und Zehen
78.62.08↔	Entf Impl Humerus: sonst OSmat	80.09↔	Arthrotomie zur ProthEntf an anderer bez Lok
78.63.00↔	Entf Impl Radius und Ulna nbez	80.11↔	Sonstige Arthrotomie der Schulter
78.63.01↔	Entf Impl Radius u Ulna: intramed Draht	80.80↔	So lokale Exz oder Destr einer Gelläs, n.n.bez.

**Prozedur I23-2**

01.6↔	Exzision einer Läsion am Schädel	77.06↔	Sequestrektomie an der Patella
03.4↔	Exzision oder Destr einer Läsion an RM oder RMHaut	77.07↔	Sequestrektomie an Tibia und Fibula
03.6↔	Lösung von Adhäsionen an Rückenmark und NervWurz	77.09↔	Sepuestrekt an anderen näher bez Knoch, ohne GSchK
37.31↔	Perikardektomie	77.12↔	Sonstige Knochnlzis ohne KnochDurchtr am Humerus
76.01↔	Sequestrektomie an Gesichtsschädelknochen	77.16↔	So Knochnlzis ohne KnochDurchtr an der Patella
76.5↔	Temporomandibuläre Arthroplastik	80.00↔	Arthrotomie zur ProthEntf, ohne Angabe der Lok
77.00↔	Sequestrektomie, ohne Angabe der Lokalisation	80.01↔	Arthrotomie zur ProthEntf an der Schulter
77.01↔	Sepuestrekt an Skapula, Klav, Rippen und Sternum	80.03↔	Arthrotomie zur Prothesenentfernung am Handgelenk
77.02↔	Sequestrektomie am Humerus	80.07↔	Arthrotomie zur ProthEntf am Sprunggelenk
77.03↔	Sequestrektomie an Radius und Ulna	80.09↔	Arthrotomie zur ProthEntf an anderer bez Lok

**ADRG I25****Diagnostische Eingriffe an Knochen und Gelenken einschließlich Biopsie**

Prozedur in Tabelle I25-1

**DRG I25Z****Diagnostische Eingriffe an Knochen und Gelenken einschließlich Biopsie**

**Prozedur I25-1**

01.15↔	Biopsie am Schädel	77.49↔	KnochBiops an and näher bez Knoch, ausser GSchK
76.11↔	Biopsie an Gesichtsschädelknochen	80.30↔	Gelenksbiopsie, ohne Angabe der Lokalisation
77.40↔	Knochenbiopsie, ohne Angabe der Lokalisation	80.31↔	Gelenksbiopsie an der Schulter
77.41↔	KnochBiops von Skapula, Klav, Rippen und Sternum	80.32↔	Gelenksbiopsie am Ellbogen
77.42↔	Knochenbiopsie am Humerus	80.33↔	Gelenksbiopsie am Handgelenk
77.43↔	Knochenbiopsie an Radius und Ulna	80.34↔	Gelenksbiopsie an Hand und Finger
77.44↔	Knochenbiopsie an Karpalia und Metakarpalia	80.36↔	Gelenksbiopsie am Knie
77.45↔	Knochenbiopsie am Femur	80.37↔	Gelenksbiopsie am Sprunggelenk
77.46↔	Knochenbiopsie an der Patella	80.38↔	Gelenksbiopsie an Fuss und Zehen
77.47↔	Knochenbiopsie an Tibia und Fibula	80.39↔	GelBiops an anderer, bezeichneter Lokalisation
77.48↔	Knochenbiopsie an Tarsalia und Metatarsalia		

**ADRG I27****Eingriffe am Weichteilgewebe**

Prozedur in Tabelle I27-2

**DRG I27A****Eingriffe am Weichteilgewebe mit äusserst schweren CC oder bei bösartiger Neubildung, mit schweren CC**

PCCL &gt; 3 oder Hauptdiagnose in Tabelle I27-1 und PCCL &gt; 2

**DRG I27B****Eingriffe am Weichteilgewebe mit schweren CC oder bei bösartiger Neubildung**

PCCL &gt; 2 oder Hauptdiagnose in Tabelle I27-1

**DRG I27C****Eingriffe am Weichteilgewebe ohne äusserst schwere oder schwere CC, außer bei bösartiger Neubildung****Hauptdiagnose I27-1**

C49.0	BNB: Bindegewebe u and Weichteilgew Kopf/ Gesicht/ Hals	C49.4	BNB: Bindegewebe u andere WeichtGew des Abdomens
C49.1	BNB: Bindegew u and WeichtGew ob Extr, einschl Schult	C49.5	BNB: Bindegewebe u andere WeichtGew des Beckens
C49.2	BNB: Bindegew u and WeichtGew unter Extr, einschl Hüfte	C49.6	BNB: Bindegew u and WeichtGew des Rumpfes, nnbez
C49.3	BNB: Bindegewebe und andere Weichteilgewebe des Thorax	C49.8	BNB: Bindegew u and WeichtGew, mehr Teiber überlapp

**Prozedur I27-2**

08.22↔	Exzision einer anderen klein Läsion am Augenlid	80.96↔	Sonstige Exzision am Knie
08.23↔	Exzision einer gröss Läsion am Lid, nicht durchgeh	80.97↔	Sonstige Exzision am Sprunggelenk
08.24↔	Exzision einer grösseren Läsion am Augenlid, perf	80.98↔	Sonstige Exzision an Fuss- und Zehengelenk
18.21↔	Exzision eines präaurikulären Sinus	80.99↔	Sonstige Exz an einem Gelenk an anderer bez Lok
18.29↔	Exz oder Destr einer anderen Läsion am äuss Ohr	81.85↔	Sonstige Rekonstruktion am Ellbogen
18.31↔	Radikale Exzision einer Läsion am äusseren Ohr	81.93↔	Naht an Kapsel oder Ligament der oberen Extrem
18.39↔	Sonstige Exzision am äusseren Ohr	81.96↔	Sonstige Rekonstruktion an Gelenken
21.32↔	Exz und lokale Destr einer and Läsion an der Nase	82.03↔	Bursotomie an der Hand
21.4↔	Resektion der Nase	82.31↔	Bursektomie an der Hand
34.23↔	Biopsie an der Brustwand	82.32↔	Exzision einer Handsehne zur Transplantation
54.3↔	Exz o Destr von Läs o Gew an Bauchw o Nabel	82.34↔	Exzision von Muskel oder Faszie der Hand zur Tx
80.70↔	Synovektomie, ohne Angabe der Lokalisation	83.01↔	Exploration einer Sehnenscheide
80.74↔	Synovektomie an Hand und Finger	83.02↔	Myotomie
80.75↔	Synovektomie an der Hüfte	83.03↔	Bursotomie
80.79↔	Synovektomie an anderen näher bezeichneten Lok	83.09↔	Sonstige Inzision an den Weichteilen
80.81↔	So lok Exz oder Destr einer Gelläs an der Schult	83.11↔	Tenotomie der Achillessehne
80.82↔	So lokale Exz oder Destr einer Gelläs am Ellbog	83.12↔	Tenotomie der Hüft-Adduktoren
80.83↔	So lokale Exz oder Destr einer Gelläs am HdGel	83.13↔	Sonstige Tenotomie
80.85↔	So lokale Exz oder Destr einer Gelläs an der Hüfte	83.14↔	Fasziotomie oder Aponeurotomie
80.86↔	So lokale Exz oder Destr einer Gelläs am Knie	83.19↔	Sonstige Durchtrennung von Weichteilen
80.87↔	Sonstige lokale Exz oder Destr einer Gelläs am SG	83.21↔	Biopsie an den Weichteilen
80.88↔	So lok Exz oder Destr einer Gelläs an Fuss und Zeh	83.31↔	Exzision einer Läsion an einer Sehnenscheide
80.89↔	So lok Exz oder Destr einer Gelläs an and bez Lok	83.32↔	Exzision einer Läsion an einem Muskel
80.90↔	Sonstige Exzision an einem Gelenk, n.n.bez.	83.39↔	Exzision einer Läsion an anderen Weichteilen
80.91↔	Sonstige Exzision an der Schulter	83.41↔	Exzision einer Sehne zur Transplantation
80.92↔	Sonstige Exzision am Ellbogen	83.42↔	Sonstige Tenonektomie
80.93↔	Sonstige Exzision am Handgelenk	83.44↔	Sonstige Fasziektomie
80.94↔	Sonstige Exzision an Hand- und Fingergelenk	83.49↔	Sonstige Exzision von Weichteilen
80.95↔	Sonstige Exzision am Hüftgelenk	83.5↔	Bursektomie

83.61↔	Naht einer Sehnenscheide	83.79↔	Sonstige Muskeltransposition
83.62↔	Sekundäre Naht einer Sehne	83.81↔	Sehnentransplantation
83.64↔	Sonstige Naht einer Sehne	83.82↔	Muskel- oder Faszientransplantation
83.65↔	Sonstige Naht an Muskel oder Faszie	83.85↔	Sonstige Längenänderung an Muskel oder Sehne
83.71↔	Sehnenverlängerung	83.86↔	Quadrizepssehnen-Rekonstruktion
83.72↔	Sehnenverkürzung	83.87↔	Sonstige plastische Operationen am Muskel
83.73↔	Reinsertion einer Sehne	83.88↔	Sonstige plastische Operationen an der Sehne
83.74↔	Reinsertion eines Muskels	83.89↔	Sonstige plastische Operationen an der Faszie
83.75↔	Sehnentransfer oder -transplantation	83.91↔	Lösung von Adhäs von Muskel, Sehne, Fasz und Bursa
83.76↔	Sonstige Sehnentransposition	83.99↔	Andere OP an Muskel, Sehne, Faszie und Bursa
83.77↔	Muskeltransfer oder -transplantation		

**ADRG I28****Andere Eingriffe an Knochen oder Bindegewebe**

Mindestens eine Prozedur in Tabelle I28-1

**DRG I28A****Komplexe Eingriffe an Knochen oder Bindegewebe**

Prozedur in Tabelle I28-2 oder Prozedur in Tabelle I28-3

**DRG I28B****Mässig komplexe Eingriffe an Knochen oder Bindegewebe**

Prozedur in Tabelle I28-4

**DRG I28C****Andere Eingriffe an Knochen oder Bindegewebe****Prozedur I28-1**

01.14↔	Offene Biopsie am Gehirn	21.88↔	Sonstige Septumplastik
01.24↔	Sonstige Kraniotomie	21.89↔	Sonstige plastische Reko und OP an der Nase
01.25↔	Sonstige Kraniektomie	22.2↔	Endonasale Nasennebenhöhlen-Eröffnung
04.03↔	Durchtr o Quetsch (Crushing) v and kran u periphNn	22.61↔	Exz e Läs am Sin maxill d den Zug nach Caldwl-Luc
04.04↔	Sonstige Inzision an kranialen und periph Nerven	22.62↔	Exz einer Läsion am Sinus maxill durch and Zugang
04.06↔	Sonstige Exzision von kran oder periph Ganglien	29.92↔	Durchtrennung des N. glossopharyngeus
04.07↔	So Exz oder Avuls von kran oder periph Nerven	31.91↔	Durchtrennung des N. laryngeus
04.11↔	Geschl[perkut][Nad-]Biops an kran o periphN oGangl	33.28↔	Offene Lungenbiopsie
04.12↔	Offene Biopsie an kran oder periph Nerv oder Gangl	33.31↔	Destruktion des N. phrenicus für Lungenkollaps
04.2↔	Destruktion von kranialen und peripheren Nerven	34.03↔	Rethorakotomie
04.42↔	Sonstige Dekompression an kranialen Nerven	34.3↔	Exz oder Destr von Läsion oder Gewebe des Mdst
04.49↔	So Dekomp r Lös von Adhäs an periph N o Gangl	34.4↔	Exzision oder Destr einer Läsion an der Brustwand
04.6↔	Transposition von kranialen und peripheren Nerven	34.74↔	Korrektur einer Brustwanddeformität
04.76↔	Plast Reko alte traumat Verletz an kran u periphNn	34.81↔	Exzision von Läsion oder Gewebe am Zwerchfell
04.79↔	Sonstige Neuroplastik	34.93↔	Plastische Rekonstruktion an der Pleura
04.92↔	Implant o Ersetz d Elektrod(n) e periph Neurostim	38.21↔	Biopsie eines Blutgefässes
04.93↔	Entfernen der Elektrode(n) eines periph Neurostim	40.11↔	Biopsie an einer lymphatischen Struktur
04.99↔	Sonstige Operation an kranialen und periph Nerven	40.19↔	Sonstige diagn Massnahmen an lymphat Strukturen
05.0↔	Durchtrennung von sympath Nerven oder Ganglien	40.21↔	Exzision eines tiefen zervikalen Lymphknotens
05.11↔	Biopsie an einem sympathischen Nerv oder Ganglion	40.22↔	Exzision eines mammaria-interna Lymphknotens
05.19↔	Sonstige diagn Massnahm an sympath Nerven oder Ggl	40.23↔	Exzision eines axillären Lymphknotens
05.21↔	Exzision des Ganglion sphenopalatinum	40.24↔	Exzision eines inguinalen Lymphknotens
05.22↔	Zervikale Sympathektomie	40.29↔	Einfache Exzision einer anderen lymphat Struktur
05.23↔	Lumbale Sympathektomie	40.3↔	Exzision von regionalen Lymphknoten
05.24↔	Präsakrale Sympathektomie	40.50↔	Radikale Exzision von Lymphknoten, n.n.bez.
05.25↔	Periarterielle Sympathektomie	40.51↔	Radikale Exzision von axillären Lymphknoten
05.29↔	Sonstige SympEkt und Exzision eines Ganglions	40.52↔	Radikale Exzision von periaortalen Lymphknoten
05.89↔	Sonstige Operation an sympath Nerv oder Ganglion	40.53↔	Radikale Exzision von iliakalen Lymphknoten
05.9↔	Sonstige Operationen am Nervensystem	40.54↔	Radikale Exzision der Leistengegend
06.13↔	Biopsie an der Nebenschilddrüse	40.59↔	Radikale Exzision anderer Lymphknoten
06.92↔	Ligatur von Gefässen der Schilddrüse	40.9↔	Sonstige Operationen an lymphatischen Strukturen
06.93↔	Naht an der Schilddrüse	41.42↔	Exzision von Läsion oder Gewebe der Milz
21.07↔	StillngEpistax duExzMukos,Haut-Tx Sept/lat NasWand	41.43↔	Partielle Splenektomie
21.83↔	Totale plastische Nasenrekonstruktion	41.5↔	Totale Splenektomie
21.84↔	Revision einer Rhinoplastik	50.12↔	Offene Biopsie an der Leber
21.85↔	Augmentationsrhinoplastik	50.14↔	Laparoskopische Leberbiopsie
21.86↔	Rhinoplastik der Nasenweichteile	55.01↔	Nephrotomie
21.87↔	Sonstige Rhinoplastik	55.11↔	Pyelotomie

55.12↔	Pyelostomie	78.67.22↔	Entf Impl der Fibula: Marknagel
55.24↔	Offene Nierenbiopsie	78.67.28↔	Entf Impl Tibia/Fibula: sonst OSmat
55.81↔	Naht einer Rissverletzung an der Niere	78.68.00↔	Entf Impl Tarsalia und Metatarsalia nbezt
55.84↔	Reposition einer Nierenstiel-Torsion	78.68.01↔	Entf Impl Tars u MetaTars: intramed
62.3↔	Einseitige Orchidektomie	78.68.08↔	Entf Impl Tars u MetaTars: sonst Osteosyn
62.41↔	Entfernen beider Hoden im gleichen Eingriff	78.90↔	Einsetzen eines KnochWachstStimul, ohne Ang der Lok
77.10↔	So KnochInzis ohne KnochDurchtr, ohne Ang der Lok	78.91↔	Einsetzen e KnochWachstStimul anSkap,Klav,Rip uStern
77.11↔	So KnochInzis ohKnochDurchtr anSkap/Klav/Rip/Stern	78.92↔	Einsetzen eines KnochWachstStimul am Humerus
77.20↔	Keilosteotomie, ohne Angabe der Lokalisation	78.93↔	Einsetzen eines KnochWachstStimul an Radius und Ulna
77.21↔	Keilosteot an Skapula, Klav, Rippen und Sternum	78.94↔	Einsetzen e KnochWachstStimul an Karpal u Metakarpal
77.29↔	So Keilosteot an and näher bez Knoch, ausser GSchK	78.95↔	Einsetzen eines KnochWachstStimul am Femur
77.30↔	Sonstige KnochDurchtr, ohne Angabe der Lok	78.96↔	Einsetzen eines KnochWachstStimul an der Patella
77.31↔	So KnochDurchtr an Skap, Klav, Rippen und Sternum	78.97↔	Einsetzen eines KnochWachstStimul an Tibia und Fib
77.39↔	So KnochDurchtr an and näher bez Knoch, auss GSchK	78.98↔	Einsetzen e KnochWachstStimul an Tarsal und Metatars
77.60↔	Lok Res von KnochLäs oder -gew, ohne Ang der Lok	78.99↔	Einsetzen KnochWachstStimul andnähbezKnoch,aussGSchK
77.61↔	Lok Res v KnochLäs o -gew an Skap,Klav,Rip u Stern	79.10↔	Geschl Rep e Fx mit inn KnochFix, ohne Ang der Lok
77.80↔	Sonstige partielle KnochRes, ohne Angabe der Lok	79.19↔	Geschl Rep einer Fx and bez Knoch mit inn KnochFix
77.81↔	So part KnochRes an Skap, Klav, Rippen und Sternum	79.20↔	Off Rep e Fx ohne inn KnochFix, ohne Ang der Lok
77.89↔	So part KnochRes an and näh bez Knoch, auss GSchK	79.29↔	Off Rep einer Fx and bez Knoch ohne inn KnochFix
77.90↔	Totale KnochRes, ohne Angabe der Lokalisation	79.30↔	Off Rep e Fx mit inn KnochFix, ohne Ang der Lok
77.91↔	Totale Res von Skapula, Klav, Rippen und Sternum	79.39↔	Offene Rep einer Fx and bez Knoch mit inn KnochFix
77.99↔	Tot KnochResekt an and näher bez Knoch, auss GSchK	79.40↔	Geschl Rep einer EpiphysDiast, ohne Angabe der Lok
78.00↔	KnochTx, ohne Angabe der Lokalisation	79.49↔	Geschl Rep einer EpiphysDiast anderer bez Knochen
78.01↔	KnochTx an Skapula, Klavikula, Rippen und Sternum	79.50↔	Offene Rep einer EpiphysDiast, ohne Angabe der Lok
78.06↔	Knochen transplantation an der Patella	79.60↔	Débr einer offenen Fraktur, ohne Angabe der Lok
78.08↔	KnochTx an Tarsalia und Metatarsalia	79.69↔	Débridement off Fx and nbezt Kn, auss GesichtsschKn
78.09↔	KnochTx an andere näher bez Knochen, ausser GSchK	79.79↔	Geschl Rep einer Luxation an anderer bez Lok
78.10↔	Anlegen eines Fixat externe, ohne Angabe der Lok	79.80↔	Offene Reposition einer Luxation an nicht bez Lok
78.11↔	Anl eines Fixat ext an Skap, Klav, Rip und Stern	79.81↔	Offene Reposition einer Luxation der Schulter
78.12↔	Anlegen eines Fixateur externe am Humerus	79.89↔	Offene Rep einer Luxation an anderer bez Lok
78.13↔	Anlegen eines Fixateur externe an Radius und Ulna	79.90↔	Nicht näher bez OP an Fraktur, ohne Angabe der Lok
78.14↔	Anlegen eines Fixat ext an Karpal und Metakarpal	79.99↔	Nicht näher bez OP an einem anderen bez Knochen
78.15↔	Anlegen eines Fixateur externe am Femur	80.00↔	Arthrotomie zur ProthEntf, ohne Angabe der Lok
78.16↔	Anlegen eines Fixateur externe an der Patella	80.09↔	Arthrotomie zur ProthEntf an anderer bez Lok
78.17↔	Anlegen eines Fixateur externe an Tibia und Fibula	80.10↔	Sonstige Arthrotomie, ohne Angabe der Lokalisation
78.18↔	Anlegen eines Fixat externe an Tarsal und Metatars	80.11↔	Sonstige Arthrotomie der Schulter
78.19↔	Anl e Fixat ext an and näh bez Knoch, auss GSchK	80.19↔	Sonstige Arthrotomie an anderer bez Lokalisation
78.20↔	VerküOsteot, ohne Angabe der Lokalisation	80.40↔	Durchtr von GelKaps, Lig o Knorp, oh Ang der Lok
78.30↔	VerläOsteot an Extrem, ohne Angabe der Lok	80.41↔	Durchtr von GelKaps, Lig oder Knorp an der Schult
78.39↔	VerläOsteot an anderen näher bezeichneten Knochen	80.44↔	Durchtr von GelKaps, Lig o Knorp an Hand und Fing
78.40↔	So plast Reko an Knochen, ohne Angabe der Lok	80.45↔	Durchtr von GelKaps, Lig oder Knorpel an der Hüfte
78.41↔	So plast Reko an Skapula, Klav, Rippen und Sternum	80.49↔	Durchtr von GelKaps, Lig oder Knorp and bez Lok
78.50↔	Inn KnochFix ohne Rep der Fx, ohne Angabe der Lok	80.74↔	Synovektomie an Hand und Finger
78.51↔	Inn KnochFix oh Rep d Fx an Skap, Klav, Rip uStern	80.80↔	So lokale Exz oder Destr einer Gelläs, n.n.bezt
78.52↔	Innere KnochFix ohne Rep der Fraktur am Humerus	80.89↔	So lok Exz oder Destr einer Gelläs an and bez Lok
78.53↔	Innere KnochFix ohne Rep der Fx an Radius und Ulna	81.04↔	Dorsale und dorsolumb Spondylodes, ventr Zugang
78.54↔	Inn KnochFix oh Rep der Fx an Karpal u Metakarpal	81.20↔	Arthrodese an nicht bezeichneten Gelenken
78.55↔	Innere KnochFix ohne Rep der Fraktur am Femur	81.23↔	Schulter-Arthrodese
78.56↔	Innere KnochFix ohne Rep der Fraktur an der Patel	81.29↔	Arthrodese an anderen näher bezeichneten Gelenken
78.57↔	Inn KnochFix ohne Rep der Fx an Tibia und Fibula	81.34↔	ReOP e dors und dorsolumb Spondylodes, ventr Zug
78.58↔	Inn KnochFix oh Rep der Fx an Tarsal und Metatars	81.71↔	Arthropl mit Implantat am Metakarpophal- und IPG
78.59↔	InnKnochFix ohRep dFx v andnähbez Knoch,auss GSchK	81.75↔	Arthropl ohne Implantat am Karpokarpal- oder KMKG
78.60.00↔	Knochenimplantatentfernung, ohne Lok	81.96↔	Sonstige Rekonstruktion an Gelenken
78.60.08↔	Entfernung int KnochVerlängSystem	81.97↔	Revision einer GelProth an der oberen Extremität
78.61.00↔	Entf Impl Skap, Klav, Rippen, Sternum nbezt	81.99↔	Sonstige Operationen an Gelenken und GelStrukt
78.61.01↔	Entf Impl Skap u Klav: Draht, intramedull	82.39↔	Sonstige Exzision von Weichteilen der Hand
78.61.08↔	Entf Impl Skap u Klav: sonst OS	83.45↔	Sonstige Myektomie
78.61.11↔	Entf Impl Rippen u Sternum	83.92↔	Einsetzen oder Ersetzen eines SkelMuskStimul
78.63.00↔	Entf Impl Radius und Ulna nbezt	83.93↔	Entfernen eines Skelettmuskelstimulators
78.63.01↔	Entf Impl Radius u Ulna: intramed Draht	84.29↔	Sonstige Replantation
78.63.08↔	Entf Impl Radius u Ulna: sonst	84.44↔	Implantation einer prothet Vorrichtung am Arm
78.66.00↔	Entf Impl Patella nbezt	84.53↔	Implant von int VerlängVorr d Extrem m kinet Trakt
78.66.01↔	Entf Impl der Patella: intramed Draht, Schraub	84.54↔	Implant von sonst internen VerlängVorr der Extrem
78.66.08↔	Entf Impl der Patella: sonst OSmat	84.56↔	Einsetzen von Spacer (Zement)
78.67.00↔	Entf Impl Tibia und Fibula nbezt	84.57↔	Entfernen von Spacer (Zement)
78.67.01↔	Entf Impl Tibia/Fibula: intramed Draht, Schr	84.71↔	Anlegen externe Fixationsvorrichtung
78.67.11↔	Entf Impl der Tibia: winkelstab Platte	84.72↔	Anlegen externen Fixation, Ringsyst
78.67.12↔	Entf Impl der Tibia: Marknagel	84.73↔	Anlegen einer gemischten Vorrichtung
78.67.13↔	Entf Impl der Tibia: dyn Komp rSchr	84.92↔	Trennung von eineiigen siamesischen Zwillingen
78.67.21↔	Entf Impl der Fibula: winkelstab Platte	84.93↔	Trennung von zweieiigen siamesischen Zwillingen

84.99↔	Sonstige Operationen am Bewegungsapparat	86.95↔	Ein-/Ersetzpulsgener eNeurostim doppLeit, ni aufladbar spezif
86.06↔	Einsetzen einer vollständig implantbar InfPump	86.97↔	Einsetzen aufladb Neurostim, aufladb, 1L
86.08↔	Ersetzen einer vollständig implantbar InfPump	86.98↔	Einsetzen aufladb Neurostim, aufladb, 2L
86.94↔	Ein-/Ersetzpulsgener eNeurostim einzLeit, ni aufladbar spezif	XX.CH†↔	Kein spezifischer Kode im CHOP

### Prozedur I28-2

34.4↔	Exzision oder Destr einer Läsion an der Brustwand	41.42↔	Exzision von Läsion oder Gewebe der Milz
34.74↔	Korrektur einer Brustwanddeformität	41.43↔	Partielle Splenektomie
34.81↔	Exzision von Läsion oder Gewebe am Zwerchfell	41.5↔	Totale Splenektomie
34.93↔	Plastische Rekonstruktion an der Pleura		

### Prozedur I28-3

86.06↔	Einsetzen einer vollständig implantbar InfPump	86.08↔	Ersetzen einer vollständig implantbar InfPump
--------	--	--------	---

### Prozedur I28-4

01.14↔	Offene Biopsie am Gehirn	40.29↔	Einfache Exzision einer anderen lymphat Struktur
01.24↔	Sonstige Kraniotomie	40.3↔	Exzision von regionalen Lymphknoten
01.25↔	Sonstige Kraniektomie	40.50↔	Radikale Exzision von Lymphknoten, n.n.bez.
04.03↔	Durchtr o Quetsch (Crushing) v and kran u periphNn	40.51↔	Radikale Exzision von axillären Lymphknoten
04.04↔	Sonstige Inzision an kranialen und periph Nerven	40.52↔	Radikale Exzision von periaortalen Lymphknoten
04.06↔	Sonstige Exzision von kran oder periph Ganglien	40.53↔	Radikale Exzision von iliakalen Lymphknoten
04.07↔	So Exz oder Avuls von kran oder periph Nerven	40.54↔	Radikale Exzision der Leistengegend
04.11↔	Geschl[perkut][Nad-JBiops an kran o periphN oGangl	40.59↔	Radikale Exzision anderer Lymphknoten
04.12↔	Offene Biopsie an kran oder periph Nerv oder Gangl	40.9↔	Sonstige Operationen an lymphatischen Strukturen
04.2↔	Destruktion von kranialen und peripheren Nerven	41.42↔	Exzision von Läsion oder Gewebe der Milz
04.6↔	Transposition von kranialen und peripheren Nerven	41.43↔	Partielle Splenektomie
04.76↔	Plast Reko alte traumat Verletz an kran u periphNn	41.5↔	Totale Splenektomie
04.79↔	Sonstige Neuroplastik	50.12↔	Offene Biopsie an der Leber
04.92↔	Implant o Ersetz d Elektrod(n) e periph Neurostim	50.14↔	Laparoskopische Leberbiopsie
04.93↔	Entfernen der Elektrode(n) eines periph Neurostim	55.01↔	Nephrotomie
04.99↔	Sonstige Operation an kranialen und periph Nerven	55.11↔	Pyelotomie
05.0↔	Durchtrennung von sympath Nerven oder Ganglien	55.12↔	Pyelostomie
05.11↔	Biopsie an einem sympathischen Nerv oder Ganglion	55.24↔	Offene Nierenbiopsie
05.19↔	Sonstige diagn Massnahm an sympath Nerven oder Ggl	55.81↔	Naht einer Rissverletzung an der Niere
05.21↔	Exzision des Ganglion sphenopalatinum	55.84↔	Reposition einer Nierenstiel-Torsion
05.22↔	Zervikale Sympathektomie	62.3↔	Einseitige Orchidektomie
05.23↔	Lumbale Sympathektomie	62.41↔	Entfernen beider Hoden im gleichen Eingriff
05.24↔	Präsakrale Sympathektomie	77.10↔	So KnochInzis ohne KnochDurchtr, ohne Ang der Lok
05.25↔	Periarterielle Sympathektomie	77.11↔	So KnochInzis ohKnochDurchtr anSkap/Klav/Rip/Stern
05.29↔	Sonstige SympEkt und Exzision eines Ganglions	77.20↔	Keilosteotomie, ohne Angabe der Lokalisation
05.89↔	Sonstige Operation an sympath Nerv oder Ganglion	77.21↔	Keilosteot an Skapula, Klav, Rippen und Sternum
05.9↔	Sonstige Operationen am Nervensystem	77.29↔	So Keilosteot an and näher bez Knoch, ausser GSchK
06.13↔	Biopsie an der Nebenschilddrüse	77.30↔	Sonstige KnochDurchtr, ohne Angabe der Lok
06.92↔	Ligatur von Gefässen der Schilddrüse	77.31↔	So KnochDurchtr an Skap, Klav, Rippen und Sternum
06.93↔	Naht an der Schilddrüse	77.39↔	So KnochDurchtr an and näher bez Knoch, auss GSchK
21.07↔	StillngEpistax duExzMukos,Haut-Tx Sept/lat NasWand	77.61↔	Lok Res v KnochLäs o -gew an Skap,Klav,Rip u Stern
21.88↔	Sonstige Septumplastik	77.81↔	So part KnochRes an Skap, Klav, Rippen und Sternum
22.2↔	Endonasale Nasennebenhöhlen-Eröffnung	77.91↔	Totale Res von Skapula, Klav, Rippen und Sternum
22.61↔	Exz e Läs am Sin maxill d den Zug nach CaldW-Luc	78.00↔	KnochTx, ohne Angabe der Lokalisation
22.62↔	Exz einer Läsion am Sinus maxill durch and Zugang	78.01↔	KnochTx an Skapula, Klavikula, Rippen und Sternum
29.92↔	Durchtrennung des N. glossopharyngeus	78.06↔	Knochentransplantation an der Patella
31.91↔	Durchtrennung des N. laryngeus	78.08↔	KnochTx an Tarsalia und Metatarsalia
33.28↔	Offene Lungenbiopsie	78.09↔	KnochTx an andere näher bez Knochen, ausser GSchK
33.31↔	Destruktion des N. phrenicus für Lungenkollaps	78.10↔	Anlegen eines Fixat externe, ohne Angabe der Lok
34.03↔	Rethorakotomie	78.11↔	Anl eines Fixat ext an Skap, Klav, Rip und Stern
34.3↔	Exz oder Destr von Läsion oder Gewebe des Mdst	78.12↔	Anlegen eines Fixateur externe am Humerus
34.4↔	Exzision oder Destr einer Läsion an der Brustwand	78.13↔	Anlegen eines Fixateur externe an Radius und Ulna
34.74↔	Korrektur einer Brustwanddeformität	78.14↔	Anlegen eines Fixat ext an Karpal und Metakarpal
34.81↔	Exzision von Läsion oder Gewebe am Zwerchfell	78.15↔	Anlegen eines Fixateur externe am Femur
34.93↔	Plastische Rekonstruktion an der Pleura	78.16↔	Anlegen eines Fixateur externe an der Patella
38.21↔	Biopsie eines Blutgefässes	78.17↔	Anlegen eines Fixateur externe an Tibia und Fibula
40.11↔	Biopsie an einer lymphatischen Struktur	78.18↔	Anlegen eines Fixat externe an Tarsal und Metatars
40.19↔	Sonstige diagn Massnahmen an lymphat Strukturen	78.19↔	Anl e Fixat ext an and näh bez Knoch, auss GSchK
40.21↔	Exzision eines tiefen zervikalen Lymphknotens	78.20↔	VerküOsteot, ohne Angabe der Lokalisation
40.22↔	Exzision eines mamma-internalen Lymphknotens	78.30↔	VerläOsteot an Extrem, ohne Angabe der Lok
40.23↔	Exzision eines axillären Lymphknotens	78.39↔	VerläOsteot an anderen näher bezeichneten Knochen
40.24↔	Exzision eines inguinalen Lymphknotens	78.40↔	So plast Reko an Knochen, ohne Angabe der Lok

78.41↔	So plast Reko an Skapula, Klav, Rippen und Sternum	79.40↔	Geschl Rep einer EpiphysDiast, ohne Angabe der Lok
78.50↔	Inn KnochFix ohne Rep der Fx, ohne Angabe der Lok	79.50↔	Offene Rep einer EpiphysDiast, ohne Angabe der Lok
78.51↔	Inn KnochFix oh Rep d Fx an Skap, Klav, Rip uStern	79.60↔	Débr einer offenen Fraktur, ohne Angabe der Lok
78.52↔	Innere KnochFix ohne Rep der Fraktur am Humerus	79.80↔	Offene Reposition einer Luxation an nicht bez Lok
78.53↔	Innere KnochFix ohne Rep der Fx an Radius und Ulna	79.81↔	Offene Reposition einer Luxation der Schulter
78.54↔	Inn KnochFix oh Rep der Fx an Karpal u Metakarpal	79.90↔	Nicht näher bez OP an Fraktur, ohne Angabe der Lok
78.55↔	Innere KnochFix ohne Rep der Fraktur am Femur	79.99↔	Nicht näher bez OP an einem anderen bez Knochen
78.56↔	Innere KnochFix ohne Rep der Fraktur an der Patel	80.00↔	Arthrotomie zur ProthEntf, ohne Angabe der Lok
78.57↔	Inn KnochFix ohne Rep der Fx an Tibia und Fibula	80.09↔	Arthrotomie zur ProthEntf an anderer bez Lok
78.58↔	Inn KnochFix oh Rep der Fx an Tarsal und Metatars	80.10↔	Sonstige Arthrotomie, ohne Angabe der Lokalisation
78.59↔	InnKnochFix ohRep dFx v andnähbez Knoch,auss GSchK	80.11↔	Sonstige Arthrotomie der Schulter
78.60.00↔	Knochenimplantatentfernung, ohne Lok	80.19↔	Sonstige Arthrotomie an anderer bez Lokalisation
78.60.08↔	Entfernung int KnochVerlängSystem	80.40↔	Durchtr von GelKaps, Lig o Knorp, oh Ang der Lok
78.61.00↔	Entf Impl Skap, Klav, Rippen, Sternum nnbez	80.41↔	Durchtr von GelKaps, Lig oder Knorp an der Schult
78.61.01↔	Entf Impl Skap u Klav: Draht, intramedull	80.44↔	Durchtr von GelKaps, Lig o Knorp an Hand und Fing
78.61.08↔	Entf Impl Skap u Klav: sonst OS	80.45↔	Durchtr von GelKaps, Lig oder Knorpel an der Hüfte
78.61.11↔	Entf Impl Rippen u Sternum	80.49↔	Durchtr von GelKaps, Lig oder Knorp and bez Lok
78.63.00↔	Entf Impl Radius und Ulna nnbez	80.74↔	Synovektomie an Hand und Finger
78.63.01↔	Entf Impl Radius u Ulna: intramed Draht	80.80↔	So lokale Exz oder Destr einer Gelläs, n.n.bez.
78.63.08↔	Entf Impl Radius u Ulna: sonst	80.89↔	So lok Exz oder Destr einer GelLäs an and bez Lok
78.66.00↔	Entf Impl Patella nnbez	81.04↔	Dorsale und dorsolumb Spondylodes, ventr Zugang
78.66.01↔	Entf Impl der Patella: intramed Draht, Schraub	81.20↔	Arthrodese an nicht bezeichneten Gelenken
78.66.08↔	Entf Impl der Patella: sonst OSmat	81.23↔	Schulter-Arthrodese
78.67.00↔	Entf Impl Tibia und Fibula nnbez	81.29↔	Arthrodese an anderen näher bezeichneten Gelenken
78.67.01↔	Entf Impl Tibia/Fibula: intramed Draht, Schr	81.34↔	ReOP e dors und dorsolumb Spondylodes, ventr Zug
78.67.11↔	Entf Impl der Tibia: winkelstab Platte	81.71↔	Arthropl mit Implantat am Metakarpophal- und IPG
78.67.12↔	Entf Impl der Tibia: Marknagel	81.75↔	Arthropl ohne Implantat am Karpokarpal- oder KMKG
78.67.13↔	Entf Impl der Tibia: dyn KomprSchr	81.96↔	Sonstige Rekonstruktion an Gelenken
78.67.21↔	Entf Impl der Fibula: winkelstab Platte	81.97↔	Revision einer GelProth an der oberen Extremität
78.67.22↔	Entf Impl der Fibula: Marknagel	81.99↔	Sonstige Operationen an Gelenken und GelStrukt
78.67.28↔	Entf Impl Tibia/Fibula: sonst OSmat	82.39↔	Sonstige Exzision von Weichteilen der Hand
78.68.00↔	Entf Impl Tarsalia und Metatarsalia nnbez	83.45↔	Sonstige Myektomie
78.68.01↔	Entf Impl Tars u MetaTars: intramed	83.92↔	Einsetzen oder Ersetzen eines SkelMuskStimul
78.68.08↔	Entf Impl Tars u MetaTars: sonst Osteosyn	83.93↔	Entfernen eines Skelettmuskulstimulators
78.90↔	Einsetz eines KnochWachstStimul, ohne Ang der Lok	84.29↔	Sonstige Replantation
78.91↔	Einsetz e KnochWachstStimul anSkap,Klav,Rip uStern	84.44↔	Implantation einer prothet Vorrichtung am Arm
78.92↔	Einsetzen eines KnochWachstStimul am Humerus	84.53↔	Implant von int VerlängVorr d Extrem m kinet Trakt
78.93↔	Einsetz eines KnochWachstStimul an Radius und Ulna	84.54↔	Implant von sonst internen VerlängVorr der Extrem
78.94↔	Einsetz e KnochWachstStimul an Karpal u Metakarpal	84.56↔	Einsetzen von Spacer (Zement)
78.95↔	Einsetzen eines KnochWachstStimul am Femur	84.57↔	Entfernen von Spacer (Zement)
78.96↔	Einsetzen eines KnochWachstStimul an der Patella	84.71↔	Anlegen externe Fixationsvorrichtung
78.97↔	Einsetz eines KnochWachstStimul an Tibia und Fib	84.72↔	Anlegen externen Fixation, Ringsyst
78.98↔	Einsetz e KnochWachstStimul an Tarsal und Metatars	84.73↔	Anlegen einer gemischten Vorrichtung
78.99↔	Einsetz KnochWachstStimul andnähbezKnoch,aussGSchK	84.92↔	Trennung von eineiigen siamesischen Zwillingen
79.10↔	Geschl Rep e Fx mit inn KnochFix, ohne Ang der Lok	84.93↔	Trennung von zweieiigen siamesischen Zwillingen
79.19↔	Geschl Rep einer Fx and bez Knoch mit inn KnochFix	84.99↔	Sonstige Operationen am Bewegungsapparat
79.20↔	Off Rep e Fx ohne inn KnochFix, ohne Ang der Lok	86.94↔	Ein-/ErsetzPulsgener eNeurostim einzLeit, ni aufladbar spezif
79.29↔	Off Rep einer Fx and bez Knoch ohne inn KnochFix	86.95↔	Ein-/ErsetzPulsgener eNeurostim doppLeit, ni aufladbar spezif
79.30↔	Off Rep e Fx mit inn KnochFix, ohne Ang der Lok	86.97↔	Einsetzen aufladb Neurostim, aufladb, 1L
79.39↔	Offene Rep einer Fx and bez Knoch mit inn KnochFix	86.98↔	Einsetzen aufladb Neurostim, aufladb, 2L

**ADRG I29**

**Komplexe Eingriffe am Schultergelenk**

Prozedur in Tabelle I29-1

**DRG I29Z**

**Komplexe Eingriffe am Schultergelenk**

**Prozedur I29-1**

81.23↔	Schulter-Arthrodese	83.63↔	Plastische Rekonstruktion der Rotatorenmanschette
81.82↔	Plastische Rekonstruktion bei rez Schullux		



**ADRG I30****Komplexe Eingriffe am Kniegelenk**

Mindestens eine Prozedur in Tabelle I30-1 und Prozedur in Tabelle I30-2

**DRG I30Z****Komplexe Eingriffe am Kniegelenk****Prozedur I30-1**

77.16↔	So KnochInzis ohne KnochDurchtr an der Patella	79.92↔	Nicht näher bez OP an Verletz von Radius und Ulna
77.63↔	Lok Res von KnochLäs oder -gew an Radius und Ulna	79.99↔	Nicht näher bez OP an einem anderen bez Knochen
77.67↔	Lok Res von KnochLäs oder -gew an Tibia und Fibula	80.15↔	Sonstige Arthrotomie der Hüfte
77.86↔	Sonstige partielle KnochRes aus der Patella	80.16↔	Sonstige Arthrotomie des Knies
77.93↔	Totale Resektion von Radius und Ulna	80.46↔	Durchtr von GelKaps, Ligament oder Knorpel am Knie
77.96↔	Totale Patella-Resektion	80.6↔	Menishektomie am Knie
78.03↔	Knochen transplantation an Radius und Ulna	80.76↔	Synovektomie am Knie
78.43↔	Sonstige plastische Reko an Radius und Ulna	80.86↔	So lokale Exz oder Destr einer Gelläs am Knie
78.56↔	Innere KnochFix ohne Rep der Fraktur an der Patel	81.42↔	Five in one Rekonstruktion am Kniegelenk
79.12↔	Geschl Rep e Fx an Rad und Ulna mit inn KnochFix	81.43↔	Rekonstruktion am Kniegelenk nach unhappy triad
79.29↔	Off Rep einer Fx and bez Knoch ohne inn KnochFix	81.44↔	Stabilisierung der Patella
79.36↔	Off Rep einer Fx an Tibia und Fib mit inn KnochFix	81.45↔	Sonstige Rekonstruktion an den Kreuzbändern
79.42↔	Geschl Rep einer EpiphysDiast an Radius und Ulna	81.46↔	Sonstige Rekonstruktion am Kollateralband
79.59↔	Offene Rep einer EpiphysDiast an anderen bez Knoch	81.47↔	Sonstige Rekonstruktion am Kniegelenk
79.76↔	Geschlossene Reposition einer Luxation des Knies	81.95↔	Naht an Kapsel oder Lig der übrigen unteren Extrem
79.86↔	Offene Reposition einer Luxation des Knies	84.29↔	Sonstige Replantation

**Prozedur I30-2**

78.05↔	Knochen transplantation am Femur	81.43↔	Rekonstruktion am Kniegelenk nach unhappy triad
79.36↔	Off Rep einer Fx an Tibia und Fib mit inn KnochFix	81.45↔	Sonstige Rekonstruktion an den Kreuzbändern
81.42↔	Five in one Rekonstruktion am Kniegelenk		

**ADRG I31****Mehrere komplexe Eingriffe an Ellenbogengelenk und Unterarm oder gelenkübergreifende Weichteildistraktion bei angeborenen Anomalien der Hand**

Mindestens zwei Prozeduren in Tabelle I31-1 oder in Tabelle I31-2 oder Prozedur in Tabelle I31-3

**DRG I31Z****Mehrere komplexe Eingriffe an Ellenbogengelenk und Unterarm oder gelenkübergreifende Weichteildistraktion bei angeborenen Anomalien der Hand****Prozedur I31-1**

77.23↔	Keilosteotomie an Radius und Ulna	79.52↔	Offene Rep einer EpiphysDiast an Radius und Ulna
77.33↔	Sonstige Knochendurchtrennung an Radius und Ulna	79.62↔	Débr einer offenen Fraktur an Radius und Ulna
77.83↔	Sonstige partielle KnochRes an Radius und Ulna	79.82↔	Offene Reposition einer Luxation des Ellbogens
77.93↔	Totale Resektion von Radius und Ulna	80.12↔	Sonstige Arthrotomie des Ellbogens
78.03↔	Knochen transplantation an Radius und Ulna	80.42↔	Durchtr von GelKaps, Lig oder Knorpel am Ellbog
78.23↔	Verkürzungsosteotomie an Radius und Ulna	80.72↔	Synovektomie am Ellbogen
78.43↔	Sonstige plastische Reko an Radius und Ulna	81.24↔	Ellbogen-Arthrodese
78.53↔	Innere KnochFix ohne Rep der Fx an Radius und Ulna	81.85↔	Sonstige Rekonstruktion am Ellbogen
79.22↔	Off Rep einer Fx an Rad und Ulna ohne inn KnochFix	83.83↔	Plastische Rekonstruktion eines Ringbandes
79.32↔	Off Rep einer Fx an Rad und Ulna mit inn KnochFix		

**Prozedur I31-2**

77.23↔	Keilosteotomie an Radius und Ulna	79.42↔	Geschl Rep einer EpiphysDiast an Radius und Ulna
77.33↔	Sonstige Knochendurchtrennung an Radius und Ulna	79.52↔	Offene Rep einer EpiphysDiast an Radius und Ulna
77.63↔	Lok Res von KnochLäs oder -gew an Radius und Ulna	79.62↔	Débr einer offenen Fraktur an Radius und Ulna
77.83↔	Sonstige partielle KnochRes an Radius und Ulna	79.82↔	Offene Reposition einer Luxation des Ellbogens
77.93↔	Totale Resektion von Radius und Ulna	79.92↔	Nicht näher bez OP an Verletz von Radius und Ulna
78.03↔	Knochen transplantation an Radius und Ulna	80.12↔	Sonstige Arthrotomie des Ellbogens
78.23↔	Verkürzungsosteotomie an Radius und Ulna	80.42↔	Durchtr von GelKaps, Lig oder Knorpel am Ellbog
78.43↔	Sonstige plastische Reko an Radius und Ulna	80.72↔	Synovektomie am Ellbogen
78.53↔	Innere KnochFix ohne Rep der Fx an Radius und Ulna	81.24↔	Ellbogen-Arthrodese
79.12↔	Geschl Rep e Fx an Rad und Ulna mit inn KnochFix	81.84↔	Totalprothese des Ellbogens
79.22↔	Off Rep einer Fx an Rad und Ulna ohne inn KnochFix	81.85↔	Sonstige Rekonstruktion am Ellbogen
79.32↔	Off Rep einer Fx an Rad und Ulna mit inn KnochFix	83.83↔	Plastische Rekonstruktion eines Ringbandes

**Prozedur I31-3**

82.82↔ Plastische Rekonstruktion einer Spalthand

**ADRG I32****Eingriffe an Handgelenk und Hand**

Hauptdiagnose in Tabelle I32-1 und mindestens eine Prozedur in Tabelle I32-3 oder mindestens eine Prozedur in Tabelle I32-4

**DRG I32A****Eingriffe an Handgelenk und Hand mit mehrzeitigem komplexen oder mässig komplexen Eingriff**

(Mindestens eine Prozedur in Tabelle I32-5 oder jede Prozedur in Tabelle I32-6 außer I32-7) und mindestens zwei Behandlungen, die mindestens einem Tag auseinander liegen in [mindestens zwei Prozeduren in Tabelle I32-8]

**DRG I32B****Eingriffe an Handgelenk und Hand ohne mehrzeitigen Eingriff, mit komplexem oder mässig komplexem Eingriff, Alter < 6 Jahre**

(Mindestens eine Prozedur in Tabelle I32-5 oder jede Prozedur in Tabelle I32-6 außer I32-7) und Alter &lt; 6 Jahre

**DRG I32C****Eingriffe an Handgelenk und Hand ohne mehrzeitigen Eingriff, mit komplexem oder mässig komplexem Eingriff, mit komplizierendem Eingriff oder bei angeborener Anomalie der Hand, Alter > 5 Jahre**

(Mindestens eine Prozedur in Tabelle I32-5 oder jede Prozedur in Tabelle I32-6 außer I32-7) und (Prozedur in Tabelle I32-9 oder Diagnose in Tabelle I32-2 oder Prozedur in mindestens zwei der Tabellen I32-10, I32-11)

**DRG I32D****Eingriffe an Handgelenk und Hand ohne mehrzeitigen Eingriff, ohne komplexen Eingriff, ohne komplizierenden Eingriff, außer bei angeborener Anomalie der Hand, mit mässig komplexem Eingriff, Alter > 5 Jahre**

Mindestens eine Prozedur in Tabelle I32-5 oder jede Prozedur in Tabelle I32-6 außer I32-7

**DRG I32E****Eingriffe an Handgelenk und Hand ohne komplexe oder mässig komplexe Eingriffe****Hauptdiagnose I32-1**

C40.1	BNB kurze Knochen obere Extremität	M13.94	Arthritis, nnbez, Hand
C47.1	BNB: Periph Nerven obere Extremität, einschließl Schulter	M18.0	Primäre Rhizarthrose, beidseitig
C49.1	BNB: Bindegew u and WeichtGew ob Extr, einschl Schult	M18.1	Sonstige primäre Rhizarthrose
D16.1	Gutart Neubildung kurze Knochen obere Extremität	M18.2	Posttraumatische Rhizarthrose, beidseitig
D21.1	So GNB Bgw/ and Weichteilgew ob Extrem, Schulter	M18.3	Sonstige posttraumatische Rhizarthrose
M00.04	Arthrit/Polyarth d Staphylokokken Hand	M18.4	Sonstige sekundäre Rhizarthrose, beidseitig
M00.14	Arthrit/Polyarth d Pneumokokken Hand	M18.5	Sonstige sekundäre Rhizarthrose
M00.24	Arthrit/Polyarth d sonst Streptokokken Hand	M18.9	Rhizarthrose, nnbez
M00.84	Arthrit/Polyarth d sonst nb bakt Erreger Hand	M20.0	Deformität eines od mehrerer Finger
M00.94	Eitrige Arthritis, nnbez, Hand	M21.84	Sonst nb erworbene Deformitäten Hand
M02.04	Arthritis nach intestinale Bypass Hand	M21.94	Erworbene Deformität Hand, nnbez
M02.14	Postenteritische Arthritis Hand	M24.04	Freier Gelenkkörper Hand
M02.24	Arthritis nach Impfung Hand	M24.14	Sonst Gelenkknorpelschädigungen Hand
M02.34	Reiter-Krankheit Hand	M24.34	Patho Lux/Sublux Gelenk, aonkl, Hand
M02.84	Sonst reaktive Arthritiden Hand	M24.44	Habit Lux/Sublux Gelenk Hand
M02.94	Reaktive Arthritis, nnbez, Hand	M24.54	Gelenkkontraktur Hand
M11.04	Apatitirheumatismus Hand	M24.64	Ankylose ein Gelenk Hand
M11.14	Familiäre Chondrokalzinose Hand	M24.84	Sonst nb Gelenkschädigungen, aonkl, Hand
M11.24	Sonst Chondrokalzinose Hand	M24.94	Gelenkschädigung, nnbez, Hand
M11.84	Sonst nb Kristall-Arthropathien Hand	M25.04	Hämarthros Hand
M11.94	Kristall-Arthropathie, nnbez, Hand	M25.14	Gelenkfistel Hand
M12.14	Kaschin-Beck-KH Hand	M25.24	Schlottergelenk Hand
M12.24	Villonoduläre Synovitis (pigmentiert) Hand	M25.34	Sonst Instabilität ein Gelenk Hand
M12.34	Palindromer Rheumatismus Hand	M25.44	Gelenkerguß Hand
M12.44	Hydrops intermittens Hand	M25.54	Gelenkschmerz Hand
M12.54	Traumatische Arthropathie Hand	M25.64	Gelenksteife, ank, Hand
M12.84	Sonst nb Arthropathien, aonkl, Hand	M25.74	Osteophyt Hand
M13.14	Monarthritis, ank, Hand	M25.84	Sonstige nb Gelenk-KH Hand
M13.84	Sonst nb Arthritis Hand	M25.94	Gelenk-KH, nnbez, Hand

M65.84	Sonst Synovitis u Tenosynovitis Hand	S56.4	Verletz Streckmusk/-sehn ein/mehr, so Finger, in Höhe UA
M66.24	Spontanruptur von Strecksehnen Hand	S62.20	Fraktur 1. Mittelhandknochen, Teil nnbez
M66.30	Spontanruptur von Beugesehnen, mehrere Lok	S62.21	Fraktur 1. Mittelhandknochen, Basis
M66.34	Spontanruptur von Beugesehnen Hand	S62.22	Fraktur 1. Mittelhandknochen, Schaft
M72.0	Fibromatose Palmarfaszie [Dupuytren-Kontraktur]	S62.23	Fraktur 1. Mittelhandknochen, Kollum
M86.04	Akute hämatogene Osteomyelitis Hand	S62.24	Fraktur 1. Mittelhandknochen, Kopf
M86.14	Sonstige akute Osteomyelitis Hand	S62.30	Fraktur sonst Mittelhandknochens: Teil nnbez
M86.24	Subakute Osteomyelitis Hand	S62.31	Fraktur eines sonstigen Mittelhandknochens: Basis
M86.34	Chron multifokale Osteomyelitis Hand	S62.32	Fraktur eines sonstigen Mittelhandknochens: Schaft
M86.44	Chron Osteomyelitis m Fistel, Hand	S62.33	Fraktur eines sonstigen Mittelhandknochens: Kollum
M86.54	Sonst chron hämatogene Osteomyelitis Hand	S62.34	Fraktur eines sonstigen Mittelhandknochens: Kopf
M86.64	Sonstige chron Osteomyelitis Hand	S62.4	Multiple Frakturen Mittelhandknochen
M86.84	Sonstige Osteomyelitis Hand	S62.50	Fraktur Daumen, Teil nnbez
M86.94	Osteomyelitis, nnbez, Hand	S62.51	Fraktur Daumen, proximale Phalanx
M87.14	Knochennekrose d Arzneimittel Hand	S62.52	Fraktur Daumen, distale Phalanx
M87.24	Knochennekrose d vorangegang Trauma Hand	S62.60	Fraktur eines sonstigen Fingers, Teil nnbez
M87.34	Sonst sek Knochennekrose Hand	S62.61	Fraktur eines sonst Fingers, proximale Phalanx
M87.84	Sonstige Knochennekrose Hand	S62.62	Fraktur eines sonstigen Fingers, mittlere Phalanx
M87.94	Knochennekrose, nnbez, Hand	S62.63	Fraktur eines sonstigen Fingers, distale Phalanx
M89.64	Osteopathie nach Poliomyelitis Hand	S62.7	Multiple Frakturen Finger
Q68.1	Angeborene Deformität Hand	S62.8	Fraktur sonst+nnb Teile Handgelenk u Hand
Q69.0	Akzessorische(r) Finger	S63.10	Luxation Finger, Teil nnbez
Q69.1	Akzessorische(r) Daumen	S63.11	Luxation Finger, Metakarpophalangeal (-Gelenk)
Q70.0	Miteinander verwachsene Finger	S63.12	Luxation Finger, Interphalangeal (-Gelenk)
Q70.1	Schwimnhautbildung an Fingern	S63.2	Multiple Luxationen Finger
Q71.0	Angeborenes vollständiges Fehlen obere Extremität(en)	S63.4	Traumat Ruptur, Bänder Finger MCP-/InterphalGelenk
Q71.1	Angeb Fehlen Ober- u Unterarm b vorhandener Hand	S63.60	Verstauchung Zerrung ein/mehr Finger, Teil nnb
Q71.3	Angeborenes Fehlen Hand od ein/mehr Finger	S63.61	Verstauch Zerr ein/mehr Finger, Metakarpophal(-Gelenk)
Q71.6	Spalthand	S63.62	Verstauch Zerr ein/mehr Finger, Interphalangeal (-Gelenk)
S56.0	Verletz Beugemusk/-sehn, Daumen, in Höhe Unterarm	S63.68	Verstauchung Zerrung ein/mehr Finger, sonst Teile
S56.1	Verletz Beugemusk/-sehn ein/mehr, so Finger, i Höhe UA	S63.7	Verstauchung Zerrung sonst+nnb Teile Hand
S56.3	Verletz Streck-,Abduktormusk/-sehn, Daumen, in Höhe UA	T87.0	Komplik d replantierte (Teile der) obere(n) Extremität

**Diagnose I32-2**

M84.14	Nichtvereinigung Frakturrenden [Pseudarthr] Hand	Q71.2	Angeborenes Fehlen Unterarm u Hand
Q68.1	Angeborene Deformität Hand	Q71.3	Angeborenes Fehlen Hand od ein/mehr Finger
Q70.0	Miteinander verwachsene Finger	Q71.4	Longitudinaler Reduktionsdefekt Radius
Q70.1	Schwimnhautbildung an Fingern	Q71.5	Longitudinaler Reduktionsdefekt Ulna
Q70.4	Polysyndaktylie	Q71.6	Spalthand
Q70.9	Syndaktylie, nnbez	Q71.8	Sonstige Reduktionsdefekte ob Extremität(en)
Q71.0	Angeborenes vollständiges Fehlen obere Extremität(en)	Q71.9	Reduktionsdefekt obere Extremität, nnbez
Q71.1	Angeb Fehlen Ober- u Unterarm b vorhandener Hand		

**Prozedur I32-3**

78.00↔	KnochTx, ohne Angabe der Lokalisation	86.63↔	Vollhauttransplantat an andere Lokalisationen
78.03↔	Knochen transplantation an Radius und Ulna	86.65↔	Heterologe Hauttransplantation
82.82↔	Plastische Rekonstruktion einer Spalthand	86.66↔	Homologe Hauttransplantation
82.89↔	Sonstige plastische Operationen an der Hand	86.67↔	Haut-Regenerationsgraft
83.82↔	Muskel- oder Faszientransplantation	86.70↔	Gestielte oder freie Lappen, n.n.bez.
84.21↔	Daumen-Replantation	86.72↔	Verschiebung eines gestielten Lappens
84.22↔	Finger-Replantation (ausser Daumen)	86.73↔	Anbr von gestielt oder freiem Lappen an die Hand
84.23↔	Replantation von Vorderarm, Handgelenk oder Hand	86.75↔	Revision von gestieltem oder freiem Lappen
84.29↔	Sonstige Replantation	86.85↔	Korrektur einer Syndaktylie
86.62↔	Sonstiges Hauttransplantat an die Hand	86.89↔	Sonstige plastische Reko an Haut und Subkutangew

**Prozedur I32-4**

04.43↔	Entlastung am Karpaltunnel	77.99↔	Tot KnochResekt an and näher bez Knoch, auss GSchK
77.04↔	Sequestrektomie an Karpalia und Metakarpalia	78.04↔	KnochTx an Karpalia und Metakarpalia
77.14↔	So KnochInzis oh KnochDurchtr anKarpal uMetakarpal	78.09↔	KnochTx an andere näher bez Knochen, ausser GSchK
77.24↔	Keilosteotomie an Karpalia und Metakarpalia	78.24↔	Verkürzungsteotomie an Karpalia und Metakarpalia
77.29↔	So Keilosteot an and näher bez Knoch, ausser GSchK	78.34↔	VerläOsteot an Karpalia und Metakarpalia
77.34↔	Sonstige KnochDurchtr an Karpalia und Metakarpalia	78.39↔	VerläOsteot an anderen näher bezeichneten Knochen
77.64↔	Lok Res von KnochLäs o -gew an Karpal u Metakarpal	78.44↔	Sonstige plast Reko an Karpalia und Metakarpal
77.69↔	LokRes vKnochLäs/-gew an andnäher bez Knoch,aussGSchK	78.54↔	Inn KnochFix oh Rep der Fx an Karpal u Metakarpal
77.84↔	Sonstige part KnochRes an Karpalia und Metakarpal	78.59↔	InnKnochFix ohRep dFx v andnäher bez Knoch,auss GSchK
77.89↔	So part KnochRes an and näh bez Knoch, auss GSchK	79.13↔	Geschl Rep e Fx an Karpal u Metakarp m innKnochFix
77.94↔	Totale Resektion von Karpalia und Metakarpalia	79.14↔	Geschl Rep einer FingFx mit innerer KnochFix

79.23↔	Off Rep e Fx an Karpal u Metakarpal oh innKnochFix	82.35↔	Sonstige Fasziektomie der Hand
79.24↔	Offene Rep einer FingFx ohne innere KnochFix	82.36↔	Sonstige Myektomie der Hand
79.33↔	Off Rep e Fx an Karpal u Metakarpal m inn KnochFix	82.39↔	Sonstige Exzision von Weichteilen der Hand
79.34↔	Offene Rep einer FingFx mit innerer KnochFix	82.41↔	Naht an einer Sehnnenscheide der Hand
79.63↔	Débr einer off Fraktur an Karpal und Metakarpal	82.42↔	Sekundäre Naht an einer Beugesehne der Hand
79.64↔	Débridement einer offenen Fingerfraktur	82.43↔	Sekundäre Naht an einer anderen Sehne der Hand
79.83↔	Offene Reposition einer Luxation des Handgelenks	82.44↔	Sonstige Naht an einer Beugesehne der Hand
79.84↔	Offene Rep einer Luxation von Hand und Fingern	82.45↔	Sonstige Naht an einer anderen Sehne der Hand
79.93↔	Ni näh bez OP an Verletz von Karpal und Metakarpal	82.46↔	Naht an Muskel oder Faszie der Hand
79.94↔	Nicht näher bez Operation an Verletz der FingKnoch	82.51↔	Verlängerung einer Sehne der Hand
80.13↔	Sonstige Arthrotomie des Handgelenks	82.52↔	Verkürzung einer Sehne der Hand
80.14↔	Sonstige Arthrotomie von Hand und Fingern	82.53↔	Reinsertion einer Sehne der Hand
80.23↔	Arthroskopie des Handgelenks	82.54↔	Reinsertion eines Muskels der Hand
80.24↔	Arthroskopie von Hand- und Finger	82.55↔	Sonstige LängÄnd an Muskel oder Sehne der Hand
80.43↔	Durchtr von GelKaps, Lig oder Knorpel am HdGel	82.56↔	Sonstiger Transfer oder Tx einer Sehne der Hand
80.44↔	Durchtr von GelKaps, Lig o Knorp an Hand und Fing	82.57↔	Sonstige Transposition einer Sehne der Hand
80.73↔	Synovektomie am Handgelenk	82.58↔	Sonstiger Transfer oder Tx eines Handmuskels
80.83↔	So lokale Exz oder Destr einer Gelläs am HdGel	82.59↔	Sonstige Transposition eines Handmuskels
80.84↔	So lok Exz oder Destr e Gelläs an Hand und Fing	82.61↔	Polliz mit Übertragung von Nerven und Blutvers
81.25↔	Arthrodes am Radiokarpalgelenk	82.69↔	Sonstige Rekonstruktion des Daumens
81.26↔	Arthrodes am Karpometakarpalgelenk	82.71↔	Rekonstruktion eines Ringbandes
81.27↔	Arthrodes am Metakarpophalangealgelenk	82.72↔	Plast OP an der Hand mit Muskel- oder Fasz-Tx
81.28↔	Interphalangeal-Arthrodes	82.79↔	Plast OP an der Hand mit anderem Tx oder Implant
81.71↔	Arthropl mit Implantat am Metakarpophal- und IPG	82.81↔	Transfer eines Fingers, ausgenommen Daumen
81.72↔	Arthropl ohne Implantat am Metakarpophal- und IPG	82.82↔	Plastische Rekonstruktion einer Spalthand
81.74↔	Arthropl mit Implantat am Karpokarpal- oder KMKG	82.83↔	Plastische Rekonstruktion bei Makrodaktylie
81.75↔	Arthropl ohne Implantat am Karpokarpal- oder KMKG	82.84↔	Plastische Rekonstruktion bei Mallet-Finger
81.79↔	Sonstige Reko an Hand, Fingern und Handgelenk	82.85↔	Sonstige Tenodese an der Hand
81.93↔	Naht an Kapsel oder Ligament der oberen Extrem	82.86↔	Sonstige Tenoplastik an der Hand
81.99↔	Sonstige Operationen an Gelenken und GelStrukt	82.89↔	Sonstige plastische Operationen an der Hand
82.01↔	Exploration an der Handsehnnenscheide	82.91↔	Lösung von Adhäsionen an der Hand
82.02↔	Myotomie an der Hand	82.99↔	Sonstige OP an Muskel, Sehne und Faszie der Hand
82.04↔	Inzision und Drainage von Palmar- oder Thenarraum	83.91↔	Lösung von Adhäs von Muskel, Sehne, Fasz und Bursa
82.09↔	Sonstige Inzision an den Weichteilen der Hand	84.01↔	Amput und Exartikulat an e Fing (ausgen am Daum)
82.11↔	Tenotomie der Hand	84.02↔	Amputation und Exartikulation am Daumen
82.12↔	Fasziotomie der Hand	84.91↔	Amputation, n.n.bez.
82.19↔	Sonstige Durchtrennung von Weichteilen der Hand	86.27↔	Débridement an Nagel, Nagelbett oder Nagelfalz
82.21↔	Exzision einer Läsion an einer SehnScheid der Hand	86.61↔	Vollhauttransplantat an die Hand
82.22↔	Exzision einer Läsion an einem Handmuskel	86.62↔	Sonstiges Hauttransplantat an die Hand
82.29↔	Exz einer anderen Läsion an den Weicht der Hand	86.73↔	Anbr von gestielt oder freiem Lappen an die Hand
82.33↔	Sonstige Tenonektomie an der Hand	86.86↔	Onychoplastik

**Prozedur I32-5**

78.00↔	KnochTx, ohne Angabe der Lokalisation	84.22↔	Finger-Replantation (ausser Daumen)
78.03↔	Knochen transplantation an Radius und Ulna	84.23↔	Replantation von Vorderarm, Handgelenk oder Hand
81.71↔	Arthropl mit Implantat am Metakarpophal- und IPG	86.29↔	Sonstige Replantation
81.72↔	Arthropl ohne Implantat am Metakarpophal- und IPG	86.62↔	Sonstiges Hauttransplantat an die Hand
81.74↔	Arthropl mit Implantat am Karpokarpal- oder KMKG	86.63↔	Vollhauttransplantat an andere Lokalisationen
81.79↔	Sonstige Reko an Hand, Fingern und Handgelenk	86.65↔	Heterologe Hauttransplantation
82.61↔	Polliz mit Übertragung von Nerven und Blutvers	86.66↔	Homologe Hauttransplantation
82.69↔	Sonstige Rekonstruktion des Daumens	86.67↔	Haut-Regenerationsgraft
82.71↔	Rekonstruktion eines Ringbandes	86.70↔	Gestielte oder freie Lappen, n.n.bez.
82.72↔	Plast OP an der Hand mit Muskel- oder Fasz-Tx	86.72↔	Verschiebung eines gestielten Lappens
82.81↔	Transfer eines Fingers, ausgenommen Daumen	86.73↔	Anbr von gestielt oder freiem Lappen an die Hand
82.82↔	Plastische Rekonstruktion einer Spalthand	86.75↔	Revision von gestieltem oder freiem Lappen
82.89↔	Sonstige plastische Operationen an der Hand	86.85↔	Korrektur einer Syndaktylie
83.82↔	Muskel- oder Faszientransplantation	86.89↔	Sonstige plastische Reko an Haut und Subkutangew
84.21↔	Daumen-Replantation		

**Prozedur I32-6**

04.43↔	Entlastung am Karpaltunnel	77.84↔	Sonstige part KnochRes an Karpalia und Metakarpal
77.04↔	Sequestrektomie an Karpalia und Metakarpalia	77.89↔	So part KnochRes an and näh bez Knoch, auss GSchK
77.14↔	So KnochInzis oh KnochDurchtr anKarpal uMetakarpal	77.94↔	Totale Resektion von Karpalia und Metakarpalia
77.24↔	Keilosteotomie an Karpalia und Metakarpalia	77.99↔	Tot KnochResekt an and näher bez Knoch, auss GSchK
77.29↔	So Keilosteot an and näher bez Knoch, ausser GSchK	78.04↔	KnochTx an Karpalia und Metakarpalia
77.34↔	Sonstige KnochDurchtr an Karpalia und Metakarpalia	78.09↔	KnochTx an andere näher bez Knochen, ausser GSchK
77.64↔	Lok Res von KnochLäs o -gew an Karpal u Metakarpal	78.24↔	Verkürzungsteotomie an Karpalia und Metakarpalia
77.69↔	LokRes vKnochLäs/-gew an andnähbez Knoch,aussGSchK	78.34↔	VerlÖsteot an Karpalia und Metakarpalia

78.39↔	VerlÖsteo an anderen näher bezeichneten Knochen	82.29↔	Exz einer anderen Läsion an den Weicht der Hand
78.44↔	Sonstige plast Reko an Karpalia und Metakarpal	82.33↔	Sonstige Tenonektomie an der Hand
78.54↔	Inn KnochFix oh Rep der Fx an Karpal u Metakarpal	82.35↔	Sonstige Fasziektomie der Hand
78.59↔	InnKnochFix ohRep dFx v andnähbez Knoch,auss GSchK	82.36↔	Sonstige Myektomie der Hand
79.13↔	Geschl Rep e Fx an Karpal u Metakarp m innKnochFix	82.39↔	Sonstige Exzision von Weichteilen der Hand
79.14↔	Geschl Rep einer FingFx mit innerer KnochFix	82.41↔	Naht an einer Sehnscheide der Hand
79.23↔	Off Rep e Fx an Karpal u Metakarpal oh innKnochFix	82.42↔	Sekundäre Naht an einer Beugesehne der Hand
79.24↔	Offene Rep einer FingFx ohne innere KnochFix	82.43↔	Sekundäre Naht an einer anderen Sehne der Hand
79.33↔	Off Rep e Fx an Karpal u Metakarpal m inn KnochFix	82.44↔	Sonstige Naht an einer Beugesehne der Hand
79.34↔	Offene Rep einer FingFx mit innerer KnochFix	82.45↔	Sonstige Naht an einer anderen Sehne der Hand
79.63↔	Débr einer off Fraktur an Karpal und Metakarpal	82.46↔	Naht an Muskel oder Faszie der Hand
79.64↔	Débridement einer offenen Fingerfraktur	82.51↔	Verlängerung einer Sehne der Hand
79.83↔	Offene Reposition einer Luxation des Handgelenks	82.52↔	Verkürzung einer Sehne der Hand
79.84↔	Offene Rep einer Luxation von Hand und Fingern	82.53↔	Reinsertion einer Sehne der Hand
79.93↔	Ni näh bez OP an Verletz von Karpal und Metakarpal	82.54↔	Reinsertion eines Muskels der Hand
79.94↔	Nicht näher bez Operation an Verletz der FingKnoch	82.55↔	Sonstige LängÄnd an Muskel oder Sehne der Hand
80.13↔	Sonstige Arthrotomie des Handgelenks	82.56↔	Sonstiger Transfer oder Tx einer Sehne der Hand
80.23↔	Arthroskopie des Handgelenks	82.57↔	Sonstige Transposition einer Sehne der Hand
80.24↔	Arthroskopie von Hand- und Finger	82.58↔	Sonstiger Transfer oder Tx eines Handmuskels
80.44↔	Durchtr von GelKaps, Lig o Knorp an Hand und Fing	82.59↔	Sonstige Transposition eines Handmuskels
80.73↔	Synovektomie am Handgelenk	82.72↔	Plast OP an der Hand mit Muskel- oder Fasz-Tx
80.83↔	So lokale Exz oder Destr einer GellÄs am HdGel	82.79↔	Plast OP an der Hand mit anderem Tx oder Implant
80.84↔	So lok Exz oder Destr e GellÄs an Hand und Fing	82.82↔	Plastische Rekonstruktion einer Spalthand
81.25↔	Arthrodes am Radiokarpalgelenk	82.83↔	Plastische Rekonstruktion bei Makrodaktylie
81.26↔	Arthrodes am Karpometakarpalgelenk	82.84↔	Plastische Rekonstruktion bei Mallet-Finger
81.27↔	Arthrodes am Metakarpophalangealgelenk	82.85↔	Sonstige Tenodese an der Hand
81.28↔	Interphalangeal-Arthrodes	82.86↔	Sonstige Tenoplastik an der Hand
81.71↔	Arthropl mit Implantat am Metakarpophal- und IPG	82.89↔	Sonstige plastische Operationen an der Hand
81.75↔	Arthropl ohne Implantat am Karpokarpal- oder KMKG	82.91↔	Lösung von Adhäsionen an der Hand
81.93↔	Naht an Kapsel oder Ligament der oberen Extrem	82.99↔	Sonstige OP an Muskel, Sehne und Faszie der Hand
81.99↔	Sonstige Operationen an Gelenken und GelStrukt	83.91↔	Lösung von Adhäs von Muskel, Sehne, Fasz und Bursa
82.01↔	Exploration an der Handsehnscheide	84.01↔	Amput und Exartikulat an e Fing (ausgen am Daum)
82.02↔	Myotomie an der Hand	84.02↔	Amputation und Exartikulation am Daumen
82.04↔	Inzision und Drainage von Palmar- oder Thenarraum	84.91↔	Amputation, n.n.bez.
82.09↔	Sonstige Inzision an den Weichteilen der Hand	86.27↔	Débridement an Nagel, Nagelbett oder Nagelfalz
82.11↔	Tenotomie der Hand	86.61↔	Vollhauttransplantat an die Hand
82.12↔	Fasziotomie der Hand	86.62↔	Sonstiges Hauttransplantat an die Hand
82.19↔	Sonstige Durchtrennung von Weichteilen der Hand	86.73↔	Anbr von gestielt oder freiem Lappen an die Hand
82.21↔	Exzision einer Läsion an einer SehnScheid der Hand	86.86↔	Onychoplastik
82.22↔	Exzision einer Läsion an einem Handmuskel		

**Prozedur I32-7**

79.13↔	Geschl Rep e Fx an Karpal u Metakarp m innKnochFix	82.19↔	Sonstige Durchtrennung von Weichteilen der Hand
79.14↔	Geschl Rep einer FingFx mit innerer KnochFix	82.21↔	Exzision einer Läsion an einer SehnScheid der Hand
79.24↔	Offene Rep einer FingFx ohne innere KnochFix	82.22↔	Exzision einer Läsion an einem Handmuskel
79.34↔	Offene Rep einer FingFx mit innerer KnochFix	82.29↔	Exz einer anderen Läsion an den Weicht der Hand
79.84↔	Offene Rep einer Luxation von Hand und Fingern	82.33↔	Sonstige Tenonektomie an der Hand
80.13↔	Sonstige Arthrotomie des Handgelenks	82.35↔	Sonstige Fasziektomie der Hand
80.23↔	Arthroskopie des Handgelenks	82.39↔	Sonstige Exzision von Weichteilen der Hand
80.24↔	Arthroskopie von Hand- und Finger	82.41↔	Naht an einer Sehnscheide der Hand
80.33↔	Gelenksbiopsie am Handgelenk	82.42↔	Sekundäre Naht an einer Beugesehne der Hand
80.44↔	Durchtr von GelKaps, Lig o Knorp an Hand und Fing	82.43↔	Sekundäre Naht an einer anderen Sehne der Hand
81.75↔	Arthropl ohne Implantat am Karpokarpal- oder KMKG	82.44↔	Sonstige Naht an einer Beugesehne der Hand
82.01↔	Exploration an der Handsehnscheide	82.45↔	Sonstige Naht an einer anderen Sehne der Hand
82.02↔	Myotomie an der Hand	82.46↔	Naht an Muskel oder Faszie der Hand
82.04↔	Inzision und Drainage von Palmar- oder Thenarraum	82.91↔	Lösung von Adhäsionen an der Hand
82.09↔	Sonstige Inzision an den Weichteilen der Hand	86.27↔	Débridement an Nagel, Nagelbett oder Nagelfalz
82.11↔	Tenotomie der Hand	86.86↔	Onychoplastik
82.12↔	Fasziotomie der Hand		

**Prozedur I32-8**

04.43↔	Entlastung am Karpaltunnel	77.84↔	Sonstige part KnochRes an Karpalia und Metakarpal
39.31↔	Naht einer Arterie	77.94↔	Totale Resektion von Karpalia und Metakarpalia
77.04↔	Sequestrektomie an Karpalia und Metakarpalia	78.00↔	KnochTx, ohne Angabe der Lokalisation
77.14↔	So Knochinzis oh KnochDurchtr anKarpal uMetakarpal	78.02↔	Knochentransplantation am Humerus
77.24↔	Keilosteotomie an Karpalia und Metakarpalia	78.03↔	Knochentransplantation an Radius und Ulna
77.34↔	Sonstige KnochDurchtr an Karpalia und Metakarpalia	78.04↔	KnochTx an Karpalia und Metakarpalia
77.64↔	Lok Res von KnochLäs o -gew an Karpal u Metakarpal	78.05↔	Knochentransplantation am Femur

78.07↔	Knochen transplantation an Tibia und Fibula	82.44↔	Sonstige Naht an einer Beugesehne der Hand
78.09↔	KnochTx an andere näher bez Knochen, ausser GSchK	82.45↔	Sonstige Naht an einer anderen Sehne der Hand
78.24↔	Verkürzungosteotomie an Karpalia und Metakarpalia	82.46↔	Naht an Muskel oder Faszie der Hand
78.34↔	VerläOsteot an Karpalia und Metakarpalia	82.51↔	Verlängerung einer Sehne der Hand
78.39↔	VerläOsteot an anderen näher bezeichneten Knochen	82.52↔	Verkürzung einer Sehne der Hand
78.44↔	Sonstige plast Reko an Karpalia und Metakarpal	82.53↔	Reinsertion einer Sehne der Hand
78.49↔	So plast Reko an and näher bez Knoch, ausser GSchK	82.54↔	Reinsertion eines Muskels der Hand
79.13↔	Geschl Rep e Fx an Karpal u Metakarp m innKnochFix	82.55↔	Sonstige LängÄnd an Muskel oder Sehne der Hand
79.14↔	Geschl Rep einer FingFx mit innerer KnochFix	82.56↔	Sonstiger Transfer oder Tx einer Sehne der Hand
79.23↔	Off Rep e Fx an Karpal u Metakarpal oh innKnochFix	82.57↔	Sonstige Transposition einer Sehne der Hand
79.24↔	Offene Rep einer FingFx ohne innere KnochFix	82.58↔	Sonstiger Transfer oder Tx eines Handmuskels
79.33↔	Off Rep e Fx an Karpal u Metakarpal m inn KnochFix	82.59↔	Sonstige Transposition eines Handmuskels
79.34↔	Offene Rep einer FingFx mit innerer KnochFix	82.61↔	Polliz mit Übertragung von Nerven und Blutvers
79.63↔	Débr einer off Fraktur an Karpal und Metakarpal	82.72↔	Plast OP an der Hand mit Muskel- oder Fasz-Tx
79.64↔	Débridement einer offenen Fingerfraktur	82.79↔	Plast OP an der Hand mit anderem Tx oder Implant
79.83↔	Offene Reposition einer Luxation des Handgelenks	82.81↔	Transfer eines Fingers, ausgenommen Daumen
79.84↔	Offene Rep einer Luxation von Hand und Fingern	82.82↔	Plastische Rekonstruktion einer Spalthand
79.93↔	Ni näh bez OP an Verletz von Karpal und Metakarpal	82.83↔	Plastische Rekonstruktion bei Makrodaktylie
79.94↔	Nicht näher bez Operation an Verletz der FingKnoch	82.84↔	Plastische Rekonstruktion bei Mallet-Finger
80.13↔	Sonstige Arthrotomie des Handgelenks	82.85↔	Sonstige Tenodese an der Hand
80.44↔	Durchtr von GelKaps, Lig o Knorp an Hand und Fing	82.86↔	Sonstige Tenoplastik an der Hand
80.73↔	Synovektomie am Handgelenk	82.89↔	Sonstige plastische Operationen an der Hand
80.83↔	So lokale Exz oder Destr einer Gelläs an HdGel	82.91↔	Lösung von Adhäsionen an der Hand
80.84↔	So lok Exz oder Destr e Gelläs an Hand und Fing	82.99↔	Sonstige OP an Muskel, Sehne und Faszie der Hand
81.26↔	Arthrodes am Karpometakarpalgelenk	83.43↔	Exzision von Muskel oder Faszie zur Tx
81.27↔	Arthrodes am Metakarpophalangealgelenk	83.82↔	Muskel- oder Faszientransplantation
81.28↔	Interphalangeal-Arthrodes	83.91↔	Lösung von Adhäs von Muskel, Sehne, Fasz und Bursa
81.40↔	Rekonstruktion am Hüftgelenk, n.a.klass.	84.01↔	Amput und Exartikulat an e Fing (ausgen am Daum)
81.71↔	Arthropl mit Implantat am Metakarpophal- und IPG	84.02↔	Amputation und Exartikulat am Daumen
81.75↔	Arthropl ohne Implantat am Karpokarpal- oder KMKG	84.21↔	Daumen-Replantation
81.93↔	Naht an Kapsel oder Ligament der oberen Extrem	84.22↔	Finger-Replantation (ausser Daumen)
81.99↔	Sonstige Operationen an Gelenken und GelStrukt	84.23↔	Replantation von Vorderarm, Handgelenk oder Hand
82.01↔	Exploration an der Handsehnnenscheide	84.29↔	Sonstige Replantation
82.02↔	Myotomie an der Hand	84.91↔	Amputation, n.n.bez.
82.04↔	Inzision und Drainage von Palmar- oder Thenarraum	86.27↔	Débridement an Nagel, Nagelbett oder Nagelfalz
82.09↔	Sonstige Inzision an den Weichteilen der Hand	86.61↔	Vollhauttransplantat an die Hand
82.11↔	Tenotomie der Hand	86.62↔	Sonstiges Hauttransplantat an die Hand
82.12↔	Fasziotomie der Hand	86.63↔	Vollhauttransplantat an andere Lokalisationen
82.19↔	Sonstige Durchtrennung von Weichteilen der Hand	86.65↔	Heterologe Hauttransplantation
82.21↔	Exzision einer Läsion an einer SehnScheid der Hand	86.66↔	Homologe Hauttransplantation
82.22↔	Exzision einer Läsion an einem Handmuskel	86.67↔	Haut-Regenerationsgraft
82.29↔	Exz einer anderen Läsion an den Weicht der Hand	86.70↔	Gestielte oder freie Lappen, n.n.bez.
82.33↔	Sonstige Tenonektomie an der Hand	86.72↔	Verschiebung eines gestielten Lappens
82.35↔	Sonstige Fasziektomie der Hand	86.73↔	Anbr von gestielt oder freiem Lappen an die Hand
82.36↔	Sonstige Myektomie der Hand	86.75↔	Revision von gestieltem oder freiem Lappen
82.39↔	Sonstige Exzision von Weichteilen der Hand	86.85↔	Korrektur einer Syndaktylie
82.41↔	Naht an einer Sehnenscheide der Hand	86.86↔	Onychoplastik
82.42↔	Sekundäre Naht an einer Beugesehne der Hand	86.89↔	Sonstige plastische Reko an Haut und Subkutangew
82.43↔	Sekundäre Naht an einer anderen Sehne der Hand		

## Prozedur I32-9

39.31↔	Naht einer Arterie	82.81↔	Transfer eines Fingers, ausgenommen Daumen
78.00↔	KnochTx, ohne Angabe der Lokalisation	82.82↔	Plastische Rekonstruktion einer Spalthand
78.02↔	Knochen transplantation am Humerus	82.89↔	Sonstige plastische Operationen an der Hand
78.03↔	Knochen transplantation an Radius und Ulna	83.43↔	Exzision von Muskel oder Faszie zur Tx
78.04↔	KnochTx an Karpalia und Metakarpalia	83.82↔	Muskel- oder Faszientransplantation
78.05↔	Knochen transplantation am Femur	84.21↔	Daumen-Replantation
78.07↔	Knochen transplantation an Tibia und Fibula	84.22↔	Finger-Replantation (ausser Daumen)
78.09↔	KnochTx an andere näher bez Knochen, ausser GSchK	84.23↔	Replantation von Vorderarm, Handgelenk oder Hand
78.44↔	Sonstige plast Reko an Karpalia und Metakarpal	84.29↔	Sonstige Replantation
78.49↔	So plast Reko an and näher bez Knoch, ausser GSchK	86.62↔	Sonstiges Hauttransplantat an die Hand
80.13↔	Sonstige Arthrotomie des Handgelenks	86.63↔	Vollhauttransplantat an andere Lokalisationen
81.26↔	Arthrodes am Karpometakarpalgelenk	86.65↔	Heterologe Hauttransplantation
81.27↔	Arthrodes am Metakarpophalangealgelenk	86.66↔	Homologe Hauttransplantation
81.40↔	Rekonstruktion am Hüftgelenk, n.a.klass.	86.67↔	Haut-Regenerationsgraft
81.71↔	Arthropl mit Implantat am Metakarpophal- und IPG	86.70↔	Gestielte oder freie Lappen, n.n.bez.
81.75↔	Arthropl ohne Implantat am Karpokarpal- oder KMKG	86.72↔	Verschiebung eines gestielten Lappens
82.57↔	Sonstige Transposition einer Sehne der Hand	86.73↔	Anbr von gestielt oder freiem Lappen an die Hand
82.61↔	Polliz mit Übertragung von Nerven und Blutvers		

86.75↔	Revision von gestieltem oder freiem Lappen	86.89↔	Sonstige plastische Reko an Haut und Subkutangew
86.85↔	Korrektur einer Syndaktylie		

**Prozedur I32-10**

81.79↔	Sonstige Reko an Hand, Fingern und Handgelenk
--------	---

**Prozedur I32-11**

80.23↔	Arthroskopie des Handgelenks	80.24↔	Arthroskopie von Hand- und Finger
--------	------------------------------	--------	-----------------------------------

**ADRG I33****Rekonstruktion von Extremitätenfehlbildungen**

Hauptdiagnose in Tabelle I33-1 und Prozedur in Tabelle I33-2 und Prozedur in Tabelle I33-3

**DRG I33Z****Rekonstruktion von Extremitätenfehlbildungen****Hauptdiagnose I33-1**

M21.00	Valgusdeformität, ank, mehrere Lokalisationen	M21.77	Unterschiedl Extremlänge (erworb) Knöchel/Fuß
M21.01	Valgusdeformität, ank, Schulterregion	M21.79	Unterschiedl Extremlänge (erworb), nnbez Lok
M21.02	Valgusdeformität, ank, Oberarm	M21.80	Sonst nb erworb Deformitäten Extremitäten, mehr Lok
M21.03	Valgusdeformität, ank, Unterarm	M21.81	Sonst nb erworb Deformitäten Schulterregion
M21.04	Valgusdeformität, ank, Hand	M21.82	Sonst nb erworbene Deformitäten Oberarm
M21.05	Valgusdeformität, ank, Beckenregion/OS	M21.83	Sonst nb erworbene Deformitäten Unterarm
M21.06	Valgusdeformität, ank, Unterschenkel	M21.84	Sonst nb erworbene Deformitäten Hand
M21.07	Valgusdeformität, ank, Knöchel/Fuß	M21.85	Sonst nb erworbene Deformitäten Becken/OS
M21.08	Valgusdeformität, ank, sonstige Lokalisation	M21.86	Sonst nb erworbene Deformitäten Unterschenkel
M21.09	Valgusdeformität, ank, nnbez Lokalisationen	M21.87	Sonst nb erworbene Deformitäten Knöchel/Fuß
M21.10	Varusdeformität, ank, mehrere Lokalisationen	M21.89	Sonst nb erworbene Deformitäten Extremitäten, nnb Lok
M21.11	Varusdeformität, ank, Schulterregion	Q71.0	Angeborenes vollständiges Fehlen obere Extremität(en)
M21.12	Varusdeformität, ank, Oberarm	Q71.1	Angeb Fehlen Ober- u Unterarm b vorhandener Hand
M21.13	Varusdeformität, ank, Unterarm	Q71.2	Angeborenes Fehlen Unterarm u Hand
M21.14	Varusdeformität, ank, Hand	Q71.3	Angeborenes Fehlen Hand od ein/mehr Finger
M21.15	Varusdeformität, ank, Beckenreg/Oberschenkel	Q71.4	Longitudinaler Reduktionsdefekt Radius
M21.16	Varusdeformität, ank, Unterschenkel	Q71.5	Longitudinaler Reduktionsdefekt Ulna
M21.17	Varusdeformität, ank, Knöchel/Fuß	Q71.6	Spalthand
M21.18	Varusdeformität, ank, sonstige Lokalisation	Q71.8	Sonstige Reduktionsdefekte ob Extremität(en)
M21.19	Varusdeformität, ank, nnbez Lokalisationen	Q71.9	Reduktionsdefekt obere Extremität, nnbez
M21.20	Flexionsdeformität, mehrere Lokalisationen	Q72.0	Angeborenes vollständiges Fehlen unt Extremität(en)
M21.21	Flexionsdeformität Schulterregion	Q72.1	Angeb Fehlen Ober- u Unterschenkel b vorhandenem Fuß
M21.22	Flexionsdeformität Oberarm	Q72.2	Angeborenes Fehlen Unterschenkel u Fuß
M21.23	Flexionsdeformität Unterarm	Q72.3	Angeborenes Fehlen Fuß od ein/mehr Zehen
M21.24	Flexionsdeformität Hand	Q72.4	Longitudinaler Reduktionsdefekt Femur
M21.25	Flexionsdeformität Beckenregion/Oberschenkel	Q72.5	Longitudinaler Reduktionsdefekt Tibia
M21.26	Flexionsdeformität Unterschenkel	Q72.6	Longitudinaler Reduktionsdefekt Fibula
M21.27	Flexionsdeformität Knöchel/Fuß	Q72.7	Spaltfuß
M21.28	Flexionsdeformität, sonstige Lokalisation	Q72.8	Sonstige Reduktionsdefekte untere Extremität(en)
M21.29	Flexionsdeformität, nnbez Lokalisationen	Q72.9	Reduktionsdefekt untere Extremität, nnbez
M21.60	Sonst erw Deformitäten Knöchel/Fuß, mehr Lok	Q73.0	Angeborenes Fehlen nnbez Extremität(en)
M21.67	Sonst erw Deformitäten Knöchel/Fuß, Knöchel/Fuß	Q73.1	Phokomelie nnbez Extremität(en)
M21.70	Unterschiedl Extremlänge (erworb), mehrere Lok	Q73.8	Sonstige Reduktionsdefekte nnb Extremität(en)
M21.71	Unterschiedl Extremlänge (erworb) Schulterregion	Q74.0	Sonst angeb Fehlbild ober Extremität(en) u Schultergürtel
M21.72	Unterschiedl Extremlänge (erworb) Oberarm	Q74.1	Angeborene Fehlbildung Knie
M21.73	Unterschiedl Extremlänge (erworb) Unterarm	Q74.2	Sonst angeb Fehlbild unt Extremität(en) u Beckengürtel
M21.74	Unterschiedl Extremlänge (erworb) Hand	Q74.3	Arthrogryposis multiplex congenita
M21.75	Unterschiedl Extremlänge (erworb), Oberschenkel	Q74.8	Sonst nb angeborene Fehlbildungen Extremität(en)
M21.76	Unterschiedl Extremlänge (erworb) Unterschenkel	Q74.9	Nnb angeborene Fehlbildung Extremität(en)

**Prozedur I33-2**

77.20↔	Keilosteotomie, ohne Angabe der Lokalisation	77.28↔	Keilosteotomie an Tarsalia und Metatarsalia
77.22↔	Keilosteotomie am Humerus	77.29↔	So Keilosteot an and näher bez Knoch, ausser GSchK
77.23↔	Keilosteotomie an Radius und Ulna	77.30↔	Sonstige KnochDurchtr, ohne Angabe der Lok
77.24↔	Keilosteotomie an Karpalia und Metakarpalia	77.31↔	So KnochDurchtr an Skap, Klav, Rippen und Sternum
77.25↔	Keilosteotomie am Femur	77.32↔	Sonstige Knochendurchtrennung am Humerus
77.27↔	Keilosteotomie an Tibia und Fibula	77.33↔	Sonstige Knochendurchtrennung an Radius und Ulna

77.34↔	Sonstige KnochDurchtr an Karpalia und Metakarpalia	78.33↔	Verlängerungsosteotomie an Radius und Ulna
77.35↔	Sonstige Knochendurchtrennung am Femur	78.34↔	VerlängOsteot an Karpalia und Metakarpalia
77.37↔	Sonstige Knochendurchtrennung an Tibia und Fibula	78.35↔	Verlängerungsosteotomie am Femur
77.38↔	Sonstige KnochDurchtr an Tarsalia und Metatarsalia	78.37↔	Verlängerungsosteotomie an Tibia und Fibula
77.39↔	So KnochDurchtr an and näher bez Knoch, auss GSchK	78.38↔	VerlängOsteot an Tarsalia und Metatarsalia
78.20↔	VerkÜOsteot, ohne Angabe der Lokalisation	78.39↔	VerlängOsteot an anderen näher bezeichneten Knochen
78.22↔	Verkürzungsosteotomie am Humerus	78.40↔	So plast Reko an Knochen, ohne Angabe der Lok
78.23↔	Verkürzungsosteotomie an Radius und Ulna	78.41↔	So plast Reko an Skapula, Klav, Rippen und Sternum
78.24↔	Verkürzungsosteotomie an Karpalia und Metakarpalia	78.42↔	Sonstige plastische Rekonstruktion am Humerus
78.25↔	Verkürzungsosteotomie am Femur	78.43↔	Sonstige plastische Reko an Radius und Ulna
78.27↔	Verkürzungsosteotomie an Tibia und Fibula	78.44↔	Sonstige plast Reko an Karpalia und Metakarpal
78.28↔	Verkürzungsosteotomie an Tarsalia und Metatarsalia	78.45↔	Sonstige plastische Rekonstruktion am Femur
78.29↔	VerkÜOsteot an anderen nicht näher bez Knochen	78.47↔	Sonstige plastische Reko an Tibia und Fibula
78.30↔	VerlängOsteot an Extrem, ohne Angabe der Lok	78.48↔	Sonstige plastische Reko an Tarsalia und Metatars
78.32↔	Verlängerungsosteotomie am Humerus	78.49↔	So plast Reko an and näher bez Knoch, ausser GSchK

**Prozedur I33-3**

78.10↔	Anlegen eines Fixat externe, ohne Angabe der Lok	78.16↔	Anlegen eines Fixateur externe an der Patella
78.11↔	Anl eines Fixat ext an Skap, Klav, Rip und Stern	78.17↔	Anlegen eines Fixateur externe an Tibia und Fibula
78.12↔	Anlegen eines Fixateur externe am Humerus	78.18↔	Anlegen eines Fixat externe an Tarsal und Metatars
78.13↔	Anlegen eines Fixateur externe an Radius und Ulna	78.19↔	Anl e Fixat ext an and näh bez Knoch, auss GSchK
78.14↔	Anlegen eines Fixat ext an Karpal und Metakarpal	84.71↔	Anlegen externe Fixationsvorrichtung
78.15↔	Anlegen eines Fixateur externe am Femur	84.72↔	Anlegen externen Fixation, Ringsyst

**ADRG I34**

**Geriatrische frührehabilitative Komplexbehandlung mit bestimmter OR-Prozedur bei Krankheiten und Störungen an Muskel-Skelett-System und Bindegewebe**

Geriatrische frührehabilitative Komplexbehandlung und (Bestimmte OR-Prozeduren oder mindestens eine Prozedur in Tabelle I34-1)

**DRG I34Z**

**Geriatrische frührehabilitative Komplexbehandlung mit bestimmter OR-Prozedur bei Krankheiten und Störungen an Muskel-Skelett-System und Bindegewebe**

**Prozedur I34-1**

86.73↔	Anbr von gestielt oder freiem Lappen an die Hand	XX.CH†↔	Kein spezifischer Kode im CHOP
--------	--	---------	--------------------------------

**ADRG I36**

**Beidseitige Implantation einer Endoprothese an Hüft- oder Kniegelenk**

Mindestens zwei Prozeduren in Tabelle I36-1 oder mindestens zwei Prozeduren in Tabelle I36-2 oder mindestens eine in Tabelle I36-3

**DRG I36Z**

**Beidseitige Implantation einer Endoprothese an Hüft- oder Kniegelenk**

**Prozedur I36-1**

81.51↔	Totalendoprothese des Hüftgelenks	81.52↔	Partielle Hüftarthroplastik
--------	-----------------------------------	--------	-----------------------------

**Prozedur I36-2**

81.54↔	Totalendoprothese des Kniegelenks
--------	-----------------------------------

**Prozedur I36-3**

81.51↔	Totalendoprothese des Hüftgelenks	81.54↔	Totalendoprothese des Kniegelenks
81.52↔	Partielle Hüftarthroplastik		



**ADRG I40 Frührehabilitation bei Krankheiten und Störungen an Muskel-Skelett-System und Bindegewebe**

Frührehabilitation

**DRG I40Z Frührehabilitation bei Krankheiten und Störungen an Muskel-Skelett-System und Bindegewebe****ADRG I41 Geriatrische frührehabilitative Komplexbehandlung bei Krankheiten und Störungen an Muskel-Skelett-System und Bindegewebe**

Geriatrische frührehabilitative Komplexbehandlung

**DRG I41Z Geriatrische frührehabilitative Komplexbehandlung bei Krankheiten und Störungen an Muskel-Skelett-System und Bindegewebe****ADRG I43 Implantation oder vollständiger Wechsel einer Endoprothese am Kniegelenk**

Prozedur in Tabelle I43-1

**DRG I43A Implantation oder vollständiger Wechsel einer Endoprothese am Kniegelenk mit äußerst schweren CC**

PCCL &gt; 3

**DRG I43B Implantation oder vollständiger Wechsel einer Endoprothese am Kniegelenk ohne äußerst schwere CC****Prozedur I43-1**

00.80↔ Revision einer Knieprothese, total

81.54↔ Totalendoprothese des Kniegelenks

**ADRG I44 Revision oder teilweiser Wechsel einer Endoprothese am Kniegelenk**

Prozedur in Tabelle I44-1

**DRG I44Z Revision oder teilweiser Wechsel einer Endoprothese am Kniegelenk****Prozedur I44-1**

00.81↔ Revision einer Knieprothese, Tibiakompon

00.84↔ Revision einer Knieendoprothese, Ti

00.82↔ Revision einer Knieprothese, Femurkompon

81.55↔ Revision einer Knieprothese, nicht näher bezeichnet

00.83↔ Revision einer Knieprothese, Patellarkom

**ADRG I45 Implantation und Ersatz einer Bandscheibenendoprothese**

Prozedur in Tabelle I45-1

**DRG I45A Implantation und Ersatz einer Bandscheibenendoprothese, mehr als ein Segment**

Prozedur in Tabelle I45-2 oder mindestens zwei Prozeduren in Tabelle I45-1

**DRG I45B Implantation und Ersatz einer Bandscheibenendoprothese, weniger als 2 Segmente****Prozedur I45-1**

84.60↔ Einsetzen von DiskProth, nicht näher bezeichnet

84.63↔ Einsetzen von Diskusprothese, thorakal

84.61↔ Einsetzen von partieller Diskusprothese, zervikal

84.64↔ Einsetzen von partieller DiskProth, lumbosakral

84.62↔ Einsetzen von totaler Diskusprothese, zervikal

84.65↔ Einsetzen von totaler Diskusprothese, lumbosakral

84.66↔ Revision oder Ersetzen von künstl DiskProth, zerv  
84.67↔ Revision oder Ersetzen von künstl DiskProth, thor

84.68↔ Rev oder Ersetzen von künstl DiskProth, lumbosakr  
84.69↔ Rev oder Ersetz von künstl DiskProth, ni näher bez

### Prozedur I45-2

XX.CH‡↔ Kein spezifischer Kode im CHOP

#### ADRG I46

### Prothesenwechsel am Hüftgelenk

Prozedur in Tabelle I46-1

#### DRG I46A

### Prothesenwechsel am Hüftgelenk mit äußerst schweren CC oder mit allogener Knochentransplantation

PCCL > 3 oder Prozedur in Tabelle I46-2

#### DRG I46B

### Prothesenwechsel am Hüftgelenk ohne äußerst schwere CC, ohne allogene Knochentransplantation

### Prozedur I46-1

00.70↔ Revision einer Hüftendoprothese, sowohl  
00.71↔ Revision einer Hüftendoprothese, azetabu

00.72↔ Revision einer Hüftendoprothese, femoral

### Prozedur I46-2

78.05↔ Knochentransplantation am Femur

#### ADRG I47

### Revision oder Ersatz des Hüftgelenkes ohne komplizierende Diagnose, ohne Arthrodese, mit komplizierendem Eingriff, ohne äußerst schwere CC

Mindestens eine Prozedur in Tabelle I47-1

#### DRG I47Z

### Revision oder Ersatz des Hüftgelenkes ohne komplizierende Diagnose, ohne Arthrodese, mit komplizierendem Eingriff, ohne äußerst schwere CC

### Prozedur I47-1

00.73↔ Revision von Hüftprothese, nur azetabulä  
00.85↔ Ersatz Oberfl Hüftgel total, Azetabulum/Femurkopf  
00.86↔ Ersatz Oberfläche Hüftgelenk, Femurkopf  
00.87↔ Ersatz Oberfläche Hüftgelenk, Azetabul  
80.05↔ Arthrotomie zur Prothesenentfernung der Hüfte

81.51↔ Totalendoprothese des Hüftgelenks  
81.52↔ Partielle Hüftarthroplastik  
81.53↔ Revision einer Hüftendoprothese, nicht näher bezeichnet  
XX.CH‡↔ Kein spezifischer Kode im CHOP

#### ADRG I50

### Gewebe- / Hauttransplantation, außer an der Hand, ohne komplizierende Prozeduren, ohne Eingriff an mehreren Lokalisationen, ohne schweren Weichteilschaden, ohne äußerst schwere oder schwere CC

Keine Hauptdiagnose in Tabelle I50-1 und Prozedur in Tabelle I50-2

#### DRG I50Z

### Gewebe- / Hauttransplantation, außer an der Hand, ohne komplizierende Prozeduren, ohne Eingriff an mehreren Lokalisationen, ohne schweren Weichteilschaden, ohne äußerst schwere oder schwere CC

### Hauptdiagnose I50-1

C40.1 BNB kurze Knochen obere Extremität  
D16.1 Gutart Neubildung kurze Knochen obere Extremität  
D21.1 So GNB Bgw/ and Weichteilgew ob Extrem, Schulter  
M00.04 Arthrit/Polyarth d Staphylokokken Hand  
M00.14 Arthrit/Polyarth d Pneumokokken Hand  
M00.24 Arthrit/Polyarth d sonst Streptokokken Hand  
M00.84 Arthrit/Polyarth d sonst nb bakt Erreger Hand  
M00.94 Eitrige Arthritis, nnbez, Hand

M02.04 Arthritis nach intestinalem Bypass Hand  
M02.14 Postenteritische Arthritis Hand  
M02.24 Arthritis nach Impfung Hand  
M02.34 Reiter-Krankheit Hand  
M02.84 Sonst reaktive Arthritiden Hand  
M02.94 Reaktive Arthritis, nnbez, Hand  
M11.04 Apatitirheumatismus Hand  
M11.14 Familiäre Chondrokalzinose Hand

M11.24	Sonst Chondrokalzinose Hand	M86.64	Sonstige chron Osteomyelitis Hand
M11.84	Sonst nb Kristall-Arthropathien Hand	M86.84	Sonstige Osteomyelitis Hand
M11.94	Kristall-Arthropathie, nnbez, Hand	M86.94	Osteomyelitis, nnbez, Hand
M12.14	Kaschin-Beck-KH Hand	M87.14	Knochennekrose d Arzneimittel Hand
M12.24	Villonoduläre Synovitis (pigmentiert) Hand	M87.24	Knochennekrose d vorangegang Trauma Hand
M12.34	Palindromer Rheumatismus Hand	M87.34	Sonst sek Knochennekrose Hand
M12.44	Hydrops intermittens Hand	M87.84	Sonstige Knochennekrose Hand
M12.54	Traumatische Arthropathie Hand	M87.94	Knochennekrose, nnbez, Hand
M12.84	Sonst nb Arthropathien, aonkl, Hand	M89.64	Osteopathie nach Poliomyelitis Hand
M13.14	Monarthritis, ank, Hand	Q69.0	Akzessorische(r) Finger
M13.84	Sonst nb Arthritis Hand	Q69.1	Akzessorische(r) Daumen
M13.94	Arthritis, nnbez, Hand	Q70.1	Schwimmhautbildung an Fingern
M18.0	Primäre Rhizarthrose, beidseitig	Q71.0	Angeborenes vollständiges Fehlen obere Extremität(en)
M18.1	Sonstige primäre Rhizarthrose	Q71.1	Angeb Fehlen Ober- u Unterarm b vorhandener Hand
M18.2	Posttraumatische Rhizarthrose, beidseitig	Q71.3	Angeborenes Fehlen Hand od ein/mehr Finger
M18.3	Sonstige posttraumatische Rhizarthrose	Q71.6	Spalthand
M18.4	Sonstige sekundäre Rhizarthrose, beidseitig	S56.0	Verletzt Beugemuskl/-sehn, Daumen, in Höhe Unterarm
M18.5	Sonstige sekundäre Rhizarthrose	S56.1	Verletzt Beugemuskl/-sehn ein/mehr, so Finger, i Höhe UA
M18.9	Rhizarthrose, nnbez	S56.3	Verletzt Streck-,Abduktormusk/-sehn, Daumen, in Höhe UA
M20.0	Deformität eines od mehrerer Finger	S56.4	Verletzt Streckmusk/-sehn ein/mehr, so Finger, in Höhe UA
M21.84	Sonst nb erworbene Deformitäten Hand	S62.20	Fraktur 1. Mittelhandknochen, Teil nnbez
M21.94	Erworbene Deformität Hand, nnbez	S62.21	Fraktur 1. Mittelhandknochen, Basis
M24.04	Freier Gelenkkörper Hand	S62.22	Fraktur 1. Mittelhandknochen, Schaft
M24.14	Sonst Gelenkknorpelschädigungen Hand	S62.23	Fraktur 1. Mittelhandknochen, Kollum
M24.34	Patho Lux/Sublux Gelenk, aonkl, Hand	S62.24	Fraktur 1. Mittelhandknochen, Kopf
M24.44	Habit Lux/Sublux Gelenk Hand	S62.30	Fraktur sonst Mittelhandknochens: Teil nnbez
M24.54	Gelenkkontraktur Hand	S62.31	Fraktur eines sonstigen Mittelhandknochens: Basis
M24.64	Ankylose ein Gelenk Hand	S62.32	Fraktur eines sonstigen Mittelhandknochens: Schaft
M24.84	Sonst nb Gelenkschädigungen, aonkl, Hand	S62.33	Fraktur eines sonstigen Mittelhandknochens: Kollum
M24.94	Gelenkschädigung, nnbez, Hand	S62.34	Fraktur eines sonstigen Mittelhandknochens: Kopf
M25.04	Hämarthros Hand	S62.4	Multiple Frakturen Mittelhandknochen
M25.14	Gelenkfstel Hand	S62.50	Fraktur Daumen, Teil nnbez
M25.24	Schlottergelenk Hand	S62.51	Fraktur Daumen, proximale Phalanx
M25.34	Sonst Instabilität ein Gelenk Hand	S62.52	Fraktur Daumen, distale Phalanx
M25.44	Gelenkerguß Hand	S62.60	Fraktur eines sonstigen Fingers, Teil nnbez
M25.54	Gelenkschmerz Hand	S62.61	Fraktur eines sonst Fingers, proximale Phalanx
M25.64	Gelenksteife, ank, Hand	S62.62	Fraktur eines sonstigen Fingers, mittlere Phalanx
M25.74	Osteophyt Hand	S62.63	Fraktur eines sonstigen Fingers, distale Phalanx
M25.84	Sonstige nb Gelenk-KH Hand	S62.7	Multiple Frakturen Finger
M25.94	Gelenk-KH, nnbez, Hand	S62.8	Fraktur sonst+nnb Teile Handgelenk u Hand
M65.84	Sonst Synovitis u Tenosynovitis Hand	S63.10	Luxation Finger, Teil nnbez
M66.24	Spontanruptur von Strecksehnen Hand	S63.11	Luxation Finger, Metakarpophalangeal (-Gelenk)
M66.30	Spontanruptur von Beugesehnen, mehrere Lok	S63.12	Luxation Finger, Interphalangeal (-Gelenk)
M66.34	Spontanruptur von Beugesehnen Hand	S63.2	Multiple Luxationen Finger
M72.0	Fibromatose Palmarfaszie [Dupuytren-Kontraktur]	S63.4	Traumat Ruptur, Bänder Finger MCP-/InterphalGelenk
M86.04	Akute hämatogene Osteomyelitis Hand	S63.60	Verstauchung Zerrung ein/mehr Finger, Teil nnb
M86.14	Sonstige akute Osteomyelitis Hand	S63.61	Verstauch Zerr ein/mehr Finger, Metakarpophal(-Gelenk)
M86.24	Subakute Osteomyelitis Hand	S63.62	Verstauch Zerr ein/mehr Finger, Interphalangeal (-Gelenk)
M86.34	Chron multifokale Osteomyelitis Hand	S63.68	Verstauchung Zerrung ein/mehr Finger, sonst Teile
M86.44	Chron Osteomyelitis m Fistel, Hand	S63.7	Verstauchung Zerrung sonst+nnb Teile Hand
M86.54	Sonst chron hämatogene Osteomyelitis Hand	T87.0	Komplik d replantierte (Teile der) obere(n) Extremität

**Prozedur I50-2**

83.82↔	Muskel- oder Faszientransplantation	86.60↔	Freies Hauttransplantat, n.n.bez.
84.21↔	Daumen-Replantation	86.63↔	Vollhauttransplantat an andere Lokalisationen
84.22↔	Finger-Replantation (ausser Daumen)	86.65↔	Heterologe Hauttransplantation
84.23↔	Replantation von Vorderarm, Handgelenk oder Hand	86.66↔	Homologe Hauttransplantation
84.24↔	Oberarm-Replantation	86.67↔	Haut-Regenerationsgraft
84.25↔	Zehen-Replantation	86.70↔	Gestielte oder freie Lappen, n.n.bez.
84.26↔	Fuss-Replantation	86.72↔	Verschiebung eines gestielten Lappens
84.27↔	Replantation von Unterschenkel oder Sprunggelenk	86.74↔	Anbr von gestielt oder freiem Lappen an andere Lok
84.28↔	Oberschenkel-Replantation	86.75↔	Revision von gestieltem oder freiem Lappen
84.29↔	Sonstige Replantation		

**ADRG I53****Andere Eingriffe an der Wirbelsäule ohne äußerst schwere CC, mit komplexem Eingriff oder Halotraktion**

Prozedur in Tabelle I53-1 und Prozedur in Tabelle I53-2 oder Prozedur in Tabelle I53-3

**DRG I53Z****Andere Eingriffe an der Wirbelsäule ohne äußerst schwere CC, mit komplexem Eingriff oder Halotraktion****Prozedur I53-1**

03.01↔	Entfernen eines Fremdkörpers vom Spinalkanal	81.08↔	Lumbale und lumbosakr Spondylodes, dorsaler Zugang
03.02↔	Relaminektomie	81.30↔	Reoperation einer Spondylodese, n.n.bez.
03.09↔	Sonstige Exploration und Dekompr am Spinalkanal	81.32↔	ReOP einer sonst zerv Spondylodes mit ventr Zugang
03.1↔	Durchtrennung einer intraspinalen Nervenwurzel	81.33↔	ReOP einer sonst zerv Spondylodes mit dors Zugang
03.32↔	Biopsie an Rückenmark oder Rückenmarkshäuten	81.34↔	ReOP e dors und dorsolumb Spondylodes, ventr Zug
03.39↔	So diagn Massnahm an RM und Strukt des Spinalkan	81.35↔	ReOP e dors und dorsolumb Spondylodes, dors Zug
03.4↔	Exzision oder Destr einer Läsion an RM oder RMHäut	81.36↔	ReOP e lumb und lumbosakr Spondylodes, ventr Zug
03.53↔	Reposition einer Wirbelfraktur	81.37↔	ReOP e lumb u lumbosakr Spondylodes,intratransvZug
03.59↔	Sonstige plast Reko und OP an Strukt des Spinalkan	81.39↔	Reoperation einer Spondylodese, n.a.klass.
03.6↔	Lösung von Adhäsionen an Rückenmark und NervWurz	81.62↔	Spondylodes oder ReOP e Spondylodes von 2-3 Wirb
03.79↔	Sonstiger Shunt am Spinalkanal	81.63↔	Spondylodes oder ReOP e Spondylodes von 4-8 Wirb
03.93↔	Implant o Ersetz der Elektrod(n) e spin Neurostim	81.64↔	Spondylodes o ReOP e Spondylodes von 9 o mehr Wirb
03.94↔	Entfernen der Elektrod(n) eines spinalen Neurostim	81.65↔	Vertebroplastik
03.96↔	Perkutane Denervierung einer Facette	81.66↔	Kyphoplastik
03.97↔	Revision eines Shunts an den Rückenmarkshäuten	84.51↔	Einsetzen von interkorporellen Implantaten
03.98↔	Entfernen eines Shunts von den Rückenmarkshäuten	84.59↔	Einsetzen von sonstiger vertebralen Vorrichtung
03.99↔	Sonstige Operation an RM und Strukt des Spinalkan	84.60↔	Einsetzen von DiskProth, nicht näher bezeichnet
33.34↔	Thorakoplastik	84.61↔	Einsetzen von partieller Diskusprothese, zervikal
56.92↔	Implantation eines elektronischen UretStim	84.62↔	Einsetzen von totaler Diskusprothese, zervikal
56.93↔	Ersetzen eines elektronischen Ureterstimulators	84.63↔	Einsetzen von Diskusprothese, thorakal
56.94↔	Entfernen eines elektronischen Ureterstimulators	84.64↔	Einsetzen von partieller DiskProth, lumbosakral
57.96↔	Implantation eines elektronischen BlasStimul	84.65↔	Einsetzen von totaler Diskusprothese, lumbosakral
57.97↔	Ersetzen eines elektronischen Blasenstimulators	84.66↔	Revision oder Ersetzen von künstl DiskProth, zerv
57.98↔	Entfernen eines elektronischen Blasenstimulators	84.67↔	Revision oder Ersetzen von künstl DiskProth, thor
77.69↔	LokRes vKnochLäs/-gew an andnähbez Knoch,aussGSchK	84.68↔	Rev oder Ersetzen von künstl DiskProth, lumbosakr
77.99↔	Tot KnochResekt an and näher bez Knoch, auss GSchK	84.69↔	Rev oder Ersetz von künstl DiskProth, ni näher bez
80.50↔	Exz oder Destr eines Discus intervertebr, n.n.bez.	84.81↔	Revision von interspinösen Implantaten
80.51↔	Exzision eines Discus intervertebralis	84.82↔	Eins od Ersetz v Vorricht z dyn Stab m Pedikelschr
80.52↔	Intervertebrale Chemonukleolyse	84.83↔	Revision v Vorricht z dyn Stab m Pedikelschr
80.59↔	Sonstige Diskusdestruktion	84.84↔	Einsetzen oder Ersetzen v Facetten-Gelenksproth
81.00↔	Spondylodese, n.n.bez.	84.85↔	Revision von Facettengelenksprothesen
81.02↔	Sonstige zervikale Spondylodes mit ventr Zugang	86.94↔	Ein-/ErsetzPulsgener eNeurostim einzLeit, ni aufladbar spezif
81.03↔	Sonstige zervikale Spondylodes mit dorsalem Zugang	86.95↔	Ein-/ErsetzPulsgener eNeurostim doppLeit, ni aufladbar spezif
81.04↔	Dorsale und dorsolumb Spondylodes, ventr Zugang	86.96↔	Einsetz o Ersetz von sonst Pulsgenerat e Neurostim
81.05↔	Dorsale und dorsolumb Spondylodes, dorsaler Zugang	86.97↔	Einsetzen aufladb Neurostim, aufladb, 1L
81.06↔	Lumbale und lumbosakr Spondylodes, ventr Zugang	86.98↔	Einsetzen aufladb Neurostim, aufladb, 2L
81.07↔	Lumb und lumbosakr Spondylodes, intratransvers Zug		

**Prozedur I53-2**

03.02↔	Relaminektomie	81.66↔	Kyphoplastik
03.09↔	Sonstige Exploration und Dekompr am Spinalkanal	84.51↔	Einsetzen von interkorporellen Implantaten
03.1↔	Durchtrennung einer intraspinalen Nervenwurzel	84.59↔	Einsetzen von sonstiger vertebralen Vorrichtung
03.51↔	Plastische Reko an einer spinalen Meningozele	84.60↔	Einsetzen von DiskProth, nicht näher bezeichnet
03.52↔	Plastische Reko an einer spinalen Myelomeningozele	84.61↔	Einsetzen von partieller Diskusprothese, zervikal
03.53↔	Reposition einer Wirbelfraktur	84.62↔	Einsetzen von totaler Diskusprothese, zervikal
03.59↔	Sonstige plast Reko und OP an Strukt des Spinalkan	84.63↔	Einsetzen von Diskusprothese, thorakal
03.6↔	Lösung von Adhäsionen an Rückenmark und NervWurz	84.64↔	Einsetzen von partieller DiskProth, lumbosakral
03.99↔	Sonstige Operation an RM und Strukt des Spinalkan	84.65↔	Einsetzen von totaler Diskusprothese, lumbosakral
33.34↔	Thorakoplastik	84.66↔	Revision oder Ersetzen von künstl DiskProth, zerv
80.51↔	Exzision eines Discus intervertebralis	84.67↔	Revision oder Ersetzen von künstl DiskProth, thor
81.30↔	Reoperation einer Spondylodese, n.n.bez.	84.68↔	Rev oder Ersetzen von künstl DiskProth, lumbosakr
81.36↔	ReOP e lumb und lumbosakr Spondylodes, ventr Zug	84.69↔	Rev oder Ersetz von künstl DiskProth, ni näher bez
81.37↔	ReOP e lumb u lumbosakr Spondylodes,intratransvZug	84.81↔	Revision von interspinösen Implantaten
81.39↔	Reoperation einer Spondylodese, n.a.klass.	84.82↔	Eins od Ersetz v Vorricht z dyn Stab m Pedikelschr
81.63↔	Spondylodes oder ReOP e Spondylodes von 4-8 Wirb	84.83↔	Revision v Vorricht z dyn Stab m Pedikelschr
81.64↔	Spondylodes o ReOP e Spondylodes von 9 o mehr Wirb	84.84↔	Einsetzen oder Ersetzen v Facetten-Gelenksproth
81.65↔	Vertebroplastik	84.85↔	Revision von Facettengelenksprothesen

**Prozedur I53-3**

02.94†↔ Einsetz o Ersetz von Crutchf-Klemme o Halotrakt

93.41†↔ Wirbelsäulentraction durch Vorrichtung am Schädel

**ADRG I54****Strahlentherapie bei Krankheiten und Störungen an Muskel-Skelett-System und Bindegewebe, weniger als 9 Bestrahlungen**

Prozedur in Tabelle I54-1 und Verweildauer &gt; 1 Tag

**DRG I54Z****Strahlentherapie bei Krankheiten und Störungen an Muskel-Skelett-System und Bindegewebe, weniger als 9 Bestrahlungen****Prozedur I54-1**

- 92.20↔ Infusion von flüssigem Radioisotop
- 92.21.00↔ Oberflächenstrahlentherapie: n.n.bez.
- 92.21.01↔ Oberflächenstrahlenther: Bis 2 Bestrahlungsfelder
- 92.21.02↔ OberflächenstrTher: Mehr als 2 Bestrahlungsfelder
- 92.22.00↔ Orthovoltstrahlentherapie: n.n.bez.
- 92.22.01↔ Orthovoltstrahlenther: Bis 2 Bestrahlungsfelder
- 92.22.02↔ Orthovoltstrahlenther: Mehr als 2 Bestrahlungsfelder
- 92.22.11↔ Intraoperative Röntgenstrahlentherapie, bis 300 kV
- 92.22.12↔ Intraoperative Röntgenstrahlenther, 300 kV - < 1 MV
- 92.22.19↔ Intraoperative Röntgenstrahlentherapie, sonstige
- 92.23.00↔ Hochvoltstrahlentherapie, n.n.bez.
- 92.23.01↔ Telekobaltgerät bis zu 2 Bestrahlungsfelder
- 92.23.02↔ Telekobaltgerät 3 bis 4 Bestrahlungsfelder
- 92.23.03↔ Telekobaltger me a 4 BestrahlFeld od 3D-gep Bestr
- 92.23.08↔ Hochvoltstrahlentherapie: andere Isotope
- 92.23.09↔ Telekobaltgerät, Sonstige
- 92.24.00↔ Teleradiotherapie m Photonen, Linearbeschl, nnbez
- 92.24.01↔ Teleradiotherapie m Photonen, Linearbeschl, Grossf
- 92.24.02↔ Teleradiotherapie m Elektr, Linearbeschl, Halbkörp
- 92.24.03↔ Teleradiotherapie m Elektr, Linearbeschl, Ganzkörp
- 92.24.04↔ TeleradTher mit Phot, LinBeschl, IntrOp StrahlTher
- 92.24.09↔ TeleradTher mit Phot, LinBeschl, sonstige
- 92.24.11↔ TeleradTher Phot LinBe bis 2 BestrF: M bildg Einst
- 92.24.12↔ TelerTher Phot LiBe me a 2 BeF: M bildgest Einst
- 92.24.13↔ TelerTher Phot LiBe 3-D gepl Best: M bildgest Einst
- 92.24.14↔ Teler Phot intensMod RadTher: M bildgest Einst
- 92.24.21↔ Teler Phot LinBe, bis zu 2 BestrF: Oh bildg Einst
- 92.24.22↔ Teler Phot LinBe, me a 2 BestrF: Oh bildg Einst
- 92.24.23↔ Teler Phot LinBe, 3-D gepl Best: Oh bildg Einst
- 92.24.24↔ Teler Phot LinBe, intMod Radiother: Oh bildg Einst
- 92.25.00↔ Teleradiotherapie m Elektr, Linearbeschl, nnbez
- 92.25.01↔ Teleradiotherapie m Elektr, Linearbeschl, Grossf
- 92.25.02↔ Teleradiotherapie m Elektr, Linearbeschl, Halbkörp
- 92.25.03↔ Teleradiotherapie m Elektr, Linearbeschl, Ganzkörp
- 92.25.04↔ TeleradTher mit Elektr, LinBeschl, IntrOp StrahlTher
- 92.25.09↔ TeleradTher mit Elektr, LinBeschl, sonstige
- 92.25.11↔ TeleradTher Elektr LinBe, M bildg Einst
- 92.25.12↔ TeleradTher Elektr LinBe b 2 BestrF: M bildg Einst
- 92.25.13↔ TelerTher Elektr LiBe me a 2 BeF: M bildgest Einst
- 92.25.14↔ TelerTher Elek LiBe 3-D gepl Best: M bildgest Einst
- 92.25.15↔ Teler Elektr intensMod RadTher: M bildgest Einst
- 92.25.21↔ Teler Elektr LinBe, bis zu 2 BestrF: Oh bildg Einst
- 92.25.22↔ Teler Elektr LinBe, me a 2 BestrF: Oh bildg Einst
- 92.25.23↔ Teler Elektr LinBe, 3-D gepl Best: Oh bildg Einst
- 92.25.24↔ Teler Elek LinBe, intMod Radiother: Oh bildg Einst
- 92.26↔ Teleradiotherapie mit anderen Partikelstrahlen
- 92.27.00↔ Brachytherapie Körperoberfl, so od nnbez ApplikatOrt
- 92.27.10↔ Brachytherapie weibl GeschlOrgane nnbez
- 92.27.11↔ Brachytherapie intrauterin
- 92.27.12↔ Brachytherapie intravaginal
- 92.27.13↔ Brachytherapie intrauterin u intravaginal kombiniert
- 92.27.21↔ Brachytherapie Körperoberfläche
- 92.27.22↔ Brachytherapie intrakavitär
- 92.27.23↔ Brachytherapie intraluminal
- 92.27.30↔ Brachytherapie Gefäss nnbez
- 92.27.31↔ Brachytherapie Koronargefäss
- 92.27.39↔ Brachytherapie so Gefäss
- 92.27.70↔ Radioaktive Moulagen, n.n.bez.
- 92.27.71↔ Konstrukt u Applikat v oberfl radioaktiven Moulagen
- 92.27.72↔ Konstrukt u Applikat v ni auf d KöOberfl verw Applik
- 92.27.73↔ Konstruktion und Applikation von Augenapplikatoren
- 92.27.79↔ Radioaktive Moulagen, sonstige
- 92.28.00↔ Injektion oder Instillation von Radioisotopen nnbez
- 92.28.01↔ Instillation off Radionuklide in Gelenke
- 92.28.02↔ Radiojodth bis 1,2 GBq ohne rh-TSH
- 92.28.03↔ Radiojodth bis 1,2 GBq mit rh-TSH
- 92.28.04↔ Radiojodth bis 5 GBq ohne rh-TSH
- 92.28.05↔ Radiojodth bis 5 GBq mit rh-TSH
- 92.28.06↔ Radiojodth über 5 GBq ohne rh-TSH
- 92.28.07↔ Radiojodth über 5 GBq mit rh-TSH
- 92.28.20↔ Radioimmuntherapie mit 90Y, parent
- 92.29.00↔ Brachyther m umschloss Radionukliden, nnbez
- 92.29.09↔ Brachytherapie m umschloss Radionukliden, sonst
- 92.29.11↔ Interst Brachyth m Impl entf Strahl i e E, nied Dos
- 92.29.12↔ Interst Brachyth m Impl entf Strahl i e E, gep Dos
- 92.29.13↔ Interst Brachyth m Impl entf Strahl i e E, ho Dos
- 92.29.19↔ Interst Brachyth m Impl entf Strahl i e E, sonst
- 92.29.21↔ Interst Brachyth m Volimpl entf Strahl i m E, nd Dos
- 92.29.22↔ Interst Brachyth m Volimpl entf Strahl i m E, gp Dos
- 92.29.23↔ Interst Brachyth m Volimpl entf Strahl i m E, ho Dos
- 92.29.29↔ Interst Brachyth m Volimpl entf Strahl i m E, sonst
- 92.29.31↔ Interst Brachyth m Volimpl entf Strahl, bis 10 Q
- 92.29.32↔ Interst Brachyth m Volimpl entf Strahl, m a 10 Q
- 92.29.40↔ Brachyth m Oberflächenapplikatoren, nnbez
- 92.29.49↔ Brachyth m Oberflächenapplikatoren, sonst
- 92.29.51↔ Entf v umschl Radionukl o inakt Appl unter Anästh
- 92.29.60↔ Konst u Anp v Fix- u Bhdhlfen b Str, Fix, nnbez
- 92.29.61↔ Konst u Anp v Fix- u Bhdhlfen b Str, Fix, einfach
- 92.29.62↔ Konst u Anp v Fix- u Bhdhlfen b Str, Fix, mittl SG
- 92.29.63↔ Konst u Anp v Fix- u Bhdhlfen b Str, Fix, komplex
- 92.29.64↔ Konst u Anp v Fix- u Bhdhlfen b Str, Bhdhlfen
- 92.29.65↔ Konst u Anp v Fix- u Bhdhlfen b Str, ind BI o VK
- 92.29.69↔ Konst u Anp v Fix- u Bhdhlfen b Strahlent, sonst
- 92.29.70↔ BestrahlSim ext Bestrahl u Brachyth, nnbez
- 92.29.71↔ BestrSim ext Bestrahl u Brachyth, CT-Sim ext Best
- 92.29.72↔ BestrSim ext Bestr u Brachyth, CT-Sim Brachyth
- 92.29.73↔ BestrSim ext Bestr u Brachyth, Feldf m Sim, o 3D
- 92.29.74↔ BestrSim ext Bestr u Brachyth, Feldf m Sim, m 3D
- 92.29.79↔ BestrSim ext Bestrahl u Brachyth, sonst
- 92.29.80↔ BestrPI perk Bestrahl u Brachyth, nnbez
- 92.29.81↔ BestrahlPlan f d intensitätsmod RadioTher
- 92.29.82↔ BestrPI perk Best u Brachyth, BestrPI m CT u MRT
- 92.29.83↔ BestrPI perk Best u Brachyth, BestrPI Brachyth, mi
- 92.29.84↔ BestrPI perk Best u Brachyth, BestrPI Brachyth, ko
- 92.29.85↔ BestrPI perk Best u Brachyth, BestrPI o ind Dos
- 92.29.86↔ BestrahlPlan f perkut Bestrahl, m individ Dosisplan
- 92.29.89↔ BestrPI perkutane Bestrahlung u Brachyth, sonst
- 92.30.01↔ Stereotaktische Bestrahlung, einzzeitig, zerebral

92.30.02↔	Stereotakt Bestrahlung, einzeitig, extrazerebral	92.33.00↔	Teilchen-Radiochirurgie
92.30.90↔	Stereotaktische Radiochirurgie, n.n.bez	92.33.01↔	And HochvoltstTh: Stereotakt Bestr, einzeit, zereb
92.31.00↔	Radiochirurgie mit Photonen n.n. bez., zerebral	92.33.11↔	And HochvoltstTh: Stereot Bestr, einz, extrazereb
92.31.10↔	Radiochirurgie mit Photonen n.n.bez, extrazerebral	92.39.01↔	And HochvoltstTh: Stereot Bestr, fraktioniert, zereb
92.32.00↔	Mehrquellige Photon-Radiochirurgie	92.39.11↔	And HochvoltstTh: Stereot Bestr, frakt, extrazereb
92.32.01↔	Mehrquellige Photon-Radiochirurgie: Gamma-knife	92.41↔	Intraoperative Strahlentherapie mit Elektronen

**ADRG I56**

**Andere Eingriffe an der Wirbelsäule ohne äusserst schwere CC, ohne komplexen Eingriff oder Implantation eines interspinösen Spreizers**

Mindestens eine Prozedur in Tabelle I56-1

**DRG I56Z**

**Andere Eingriffe an der Wirbelsäule ohne äusserst schwere CC, ohne komplexen Eingriff oder Implantation eines interspinösen Spreizers**

**Prozedur I56-1**

03.01↔	Entfernen eines Fremdkörpers vom Spinalkanal	81.08↔	Lumbale und lumbosakr Spondylodes, dorsaler Zugang
03.02↔	Relaminektomie	81.30↔	Reoperation einer Spondylodese, n.n.bez.
03.09↔	Sonstige Exploration und Dekompr am Spinalkanal	81.32↔	ReOP einer sonst zerv Spondylodes mit ventr Zugang
03.1↔	Durchtrennung einer intraspinalen Nervenwurzel	81.33↔	ReOP einer sonst zerv Spondylodes mit dors Zugang
03.32↔	Biopsie an Rückenmark oder Rückenmarkshäuten	81.34↔	ReOP e dors und dorsolumb Spondylodes, ventr Zug
03.39↔	So diagn Massnahm an RM und Strukt des Spinalkan	81.35↔	ReOP e dors und dorsolumb Spondylodes, dors Zug
03.4↔	Exzision oder Destr einer Läsion an RM oder RMHäut	81.36↔	ReOP e lumb und lumbosakr Spondylodes, ventr Zug
03.53↔	Reposition einer Wirbelfraktur	81.37↔	ReOP e lumb u lumbosakr Spondylodes,intratransvZug
03.59↔	Sonstige plast Reko und OP an Strukt des Spinalkan	81.39↔	Reoperation einer Spondylodese, n.a.klass.
03.6↔	Lösung von Adhäsionen an Rückenmark und NervWurz	81.62↔	Spondylodes oder ReOP e Spondylodes von 2-3 Wirb
03.79↔	Sonstiger Shunt am Spinalkanal	81.63↔	Spondylodes oder ReOP e Spondylodes von 4-8 Wirb
03.93↔	Implant o Ersetz der Elektrod(n) e spin Neurostim	81.64↔	Spondylodes o ReOP e Spondylodes von 9 o mehr Wirb
03.94↔	Entfernen der Elektrod(n) eines spinalen Neurostim	81.65↔	Vertebroplastik
03.96↔	Perkutane Denervierung einer Facette	81.66↔	Kyphoplastik
03.97↔	Revision eines Shunts an den Rückenmarkshäuten	84.51↔	Einsetzen von interkorporellen Implantaten
03.98↔	Entfernen eines Shunts von den Rückenmarkshäuten	84.59↔	Einsetzen von sonstiger vertebralen Vorrichtung
03.99↔	Sonstige Operation an RM und Strukt des Spinalkan	84.60↔	Einsetzen von DiskProth, nicht näher bezeichnet
33.34↔	Thorakoplastik	84.61↔	Einsetzen von partieller Diskusprothese, zervikal
56.92↔	Implantation eines elektronischen UretStim	84.62↔	Einsetzen von totaler Diskusprothese, zervikal
56.93↔	Ersetzen eines elektronischen Ureterstimulators	84.63↔	Einsetzen von Diskusprothese, thorakal
56.94↔	Entfernen eines elektronischen Ureterstimulators	84.64↔	Einsetzen von partieller DiskProth, lumbosakral
57.96↔	Implantation eines elektronischen BlasStimul	84.65↔	Einsetzen von totaler Diskusprothese, lumbosakral
57.97↔	Ersetzen eines elektronischen Blasenstimulators	84.66↔	Revision oder Ersetzen von künstl DiskProth, zerv
57.98↔	Entfernen eines elektronischen Blasenstimulators	84.67↔	Revision oder Ersetzen von künstl DiskProth, thor
77.69↔	LokRes vKnochLäs/-gew an andnähbez Knoch,aussGSchK	84.68↔	Rev oder Ersetzen von künstl DiskProth, lumbosakr
77.99↔	Tot KnochResekt an and näher bez Knoch, auss GSchK	84.69↔	Rev oder Ersetz von künstl DiskProth, ni näher bez
80.50↔	Exz oder Destr eines Discus intervertebr, n.n.bez.	84.80↔	Einsetzen oder Ersetzen v interspinösen Implantat
80.51↔	Exzision eines Discus intervertebralis	84.81↔	Revision von interspinösen Implantaten
80.52↔	Intervertebrale Chemonukleolyse	84.82↔	Eins od Ersetz v Vorricht z dyn Stab m Pedikelschr
80.59↔	Sonstige Diskusdestruktion	84.83↔	Revision v Vorricht z dyn Stab m Pedikelschr
81.00↔	Spondylodese, n.n.bez.	84.84↔	Einsetzen oder Ersetzen v Facetten-Gelenksproth
81.02↔	Sonstige zervikale Spondylodes mit ventr Zugang	84.85↔	Revision von Facettengelenksprothesen
81.03↔	Sonstige zervikale Spondylodes mit dorsalem Zugang	86.94↔	Ein-/ErsetzPulsgener eNeurostim einzLeit, ni aufladbar spezif
81.04↔	Dorsale und dorsolumb Spondylodes, ventr Zugang	86.95↔	Ein-/ErsetzPulsgener eNeurostim doppLeit, ni aufladbar spezif
81.05↔	Dorsale und dorsolumb Spondylodes, dorsaler Zugang	86.96↔	Einsetz o Ersetz von sonst Pulsgenerat e Neurostim
81.06↔	Lumbale und lumbosakr Spondylodes, ventr Zugang	86.97↔	Einsetzen aufladb Neurostim, aufladb, 1L
81.07↔	Lumb und lumbosakr Spondylodes, intratransvers Zug	86.98↔	Einsetzen aufladb Neurostim, aufladb, 2L

**ADRG I59**

**Andere Eingriffe an Humerus, Tibia, Fibula und Sprunggelenk oder mäßig komplexe Eingriffe an Kniegelenk, Ellenbogengelenk und Unterarm**

Mindestens eine Prozedur in Tabelle I59-1

**DRG I59Z**

**Andere Eingriffe an Humerus, Tibia, Fibula und Sprunggelenk oder mäßig komplexe Eingriffe an Kniegelenk, Ellenbogengelenk und Unterarm**

**Prozedur I59-1**

79.12↔	Geschl Rep e Fx an Rad und Ulna mit inn KnochFix	81.49↔	Sonstige Rekonstruktion am Sprunggelenk
79.42↔	Geschl Rep einer EpiphysDiast an Radius und Ulna	81.94↔	Naht an Kapsel oder Ligament von SG oder Fuss
79.76↔	Geschlossene Reposition einer Luxation des Knies	84.27↔	Replantation von Unterschenkel oder Sprunggelenk
79.77↔	Geschlossene Reposition einer Luxation des SG		

**ADRG I60****Frakturen am Femurschaft, Alter < 3 Jahre**

Hauptdiagnose in Tabelle I60-1 und Alter &lt; 3 Jahre

**DRG I60Z****Frakturen am Femurschaft, Alter < 3 Jahre****Hauptdiagnose I60-1**

S72.3 Fraktur Femurschaft

**ADRG I64****Osteomyelitis**

Hauptdiagnose in Tabelle I64-1

**DRG I64A****Osteomyelitis, Alter < 16 Jahre**

Alter &lt; 16 Jahre

**DRG I64B****Osteomyelitis, Alter > 15 Jahre, mit äußerst schweren oder schweren CC oder Alter > 74 Jahre**

Alter &gt; 74 Jahre oder PCCL &gt; 2

**DRG I64C****Osteomyelitis, ohne äußerst schwere oder schwere CC, Alter > 15 Jahre und Alter < 75 Jahre****Hauptdiagnose I64-1**

A18.0	Tuberkulose Knochen u Gelenke	M86.19	Sonstige akute Osteomyelitis, nnb Lokalisationen
M46.20	Wirbelosteomyelitis, mehrere Lok WS	M86.20	Subakute Osteomyelitis, mehrere Lokalisationen
M46.21	Wirbelosteomyelitis, Okzipito-Atlanto-Axialbereich	M86.21	Subakute Osteomyelitis Schulterregion
M46.22	Wirbelosteomyelitis, Zervikalbereich	M86.22	Subakute Osteomyelitis Oberarm
M46.23	Wirbelosteomyelitis, Zervikothorakalbereich	M86.23	Subakute Osteomyelitis Unterarm
M46.24	Wirbelosteomyelitis, Thorakalbereich	M86.24	Subakute Osteomyelitis Hand
M46.25	Wirbelosteomyelitis, Thorakolumbalbereich	M86.25	Subakute Osteomyelitis Beckenregion/Oberschenkel
M46.26	Wirbelosteomyelitis, Lumbalbereich	M86.26	Subakute Osteomyelitis Unterschenkel
M46.27	Wirbelosteomyelitis, Lumbosakralbereich	M86.27	Subakute Osteomyelitis Knöchel/Fuß
M46.28	Wirbelosteomyelitis, Sakral-/Sakrokokzygealbereich	M86.28	Subakute Osteomyelitis, sonstige Lokalisation
M46.29	Wirbelosteomyelitis, nnb Lokalisation	M86.29	Subakute Osteomyelitis, nnb Lokalisationen
M86.00	Akute hämatogene Osteomyelitis, mehrere Lok	M86.30	Chron multifokale Osteomyelitis, mehrere Lok
M86.01	Akute hämatogene Osteomyelitis Schulterregion	M86.31	Chron multifokale Osteomyelitis Schulterregion
M86.02	Akute hämatogene Osteomyelitis Oberarm	M86.32	Chron multifokale Osteomyelitis Oberarm
M86.03	Akute hämatogene Osteomyelitis Unterarm	M86.33	Chron multifokale Osteomyelitis Unterarm
M86.04	Akute hämatogene Osteomyelitis Hand	M86.34	Chron multifokale Osteomyelitis Hand
M86.05	Akute hämatogene Osteomyelitis Becken/OS	M86.35	Chron multifokale Osteomyelitis Becken/Oberschenkel
M86.06	Akute hämatogene Osteomyelitis Unterschenkel	M86.36	Chron multifokale Osteomyelitis Unterschenkel
M86.07	Akute hämatogene Osteomyelitis Knöchel/Fuß	M86.37	Chron multifokale Osteomyelitis Knöchel/Fuß
M86.08	Akute hämatogene Osteomyelitis, sonst Lok	M86.38	Chron multifokale Osteomyelitis, sonst Lok
M86.09	Akute hämatogene Osteomyelitis, nnb Lok	M86.39	Chron multifokale Osteomyelitis, nnb Lok
M86.10	Sonstige akute Osteomyelitis, mehrere Lok	M86.40	Chron Osteomyelitis m Fistel, mehrere Lok
M86.11	Sonstige akute Osteomyelitis Schulterregion	M86.41	Chron Osteomyelitis m Fistel, Schulterregion
M86.12	Sonstige akute Osteomyelitis Oberarm	M86.42	Chron Osteomyelitis m Fistel, Oberarm
M86.13	Sonstige akute Osteomyelitis Unterarm	M86.43	Chron Osteomyelitis m Fistel, Unterarm
M86.14	Sonstige akute Osteomyelitis Hand	M86.44	Chron Osteomyelitis m Fistel, Hand
M86.15	Sonstige akute Osteomyelitis Becken/Oberschenkel	M86.45	Chron Osteomyelitis m Fistel, Becken/Oberschenkel
M86.16	Sonstige akute Osteomyelitis Unterschenkel	M86.46	Chron Osteomyelitis m Fistel, Unterschenkel
M86.17	Sonstige akute Osteomyelitis Knöchel/Fuß	M86.47	Chron Osteomyelitis m Fistel, Knöchel/Fuß
M86.18	Sonstige akute Osteomyelitis, sonstige Lok	M86.48	Chron Osteomyelitis m Fistel, sonst Lok

M86.49	Chron Osteomyelitis m Fistel, nnb Lok	M87.15	Knochennekrose d Arzneimittel Becken/Oberschenkel
M86.50	Sonst chron hämatogene Osteomyelitis, mehrere Lok	M87.16	Knochennekrose d Arzneimittel Unterschenkel
M86.51	Sonst chron hämatogene Osteomyelitis Schulterregion	M87.17	Knochennekrose d Arzneimittel Knöchel/Fuß
M86.52	Sonst chron hämatogene Osteomyelitis Oberarm	M87.18	Knochennekrose d Arzneimittel, sonst Lok
M86.53	Sonst chron hämatogene Osteomyelitis Unterarm	M87.19	Knochennekrose d Arzneimittel, nnb Lok
M86.54	Sonst chron hämatogene Osteomyelitis Hand	M87.20	Knochennekrose d vorangegang Trauma, mehrere Lok
M86.55	Sonst chron hämatogene Osteomyelitis Becken/OS	M87.21	Knochennekrose d vorangegang Trauma Schulterregion
M86.56	Sonst chron hämatogene Osteomyelitis Unterschenkel	M87.22	Knochennekrose d vorangegang Trauma Oberarm
M86.57	Sonst chron hämatogene Osteomyelitis Knöchel/Fuß	M87.23	Knochennekrose d vorangegang Trauma Unterarm
M86.58	Sonst chron hämatogene Osteomyelitis, sonst Lok	M87.24	Knochennekrose d vorangegang Trauma Hand
M86.59	Sonst chron hämatogene Osteomyelitis, nnb Lok	M87.25	Knochennekrose d vorangegang Trauma Becken/OS
M86.60	Sonstige chron Osteomyelitis, mehrere Lok	M87.26	Knochennekrose d vorangegang Trauma Unterschenkel
M86.61	Sonstige chron Osteomyelitis Schulterregion	M87.27	Knochennekrose d vorangegang Trauma Knöchel/Fuß
M86.62	Sonstige chron Osteomyelitis Oberarm	M87.28	Knochennekrose d vorangegang Trauma, sonst Lok
M86.63	Sonstige chron Osteomyelitis Unterarm	M87.29	Knochennekrose d vorangegang Trauma, nnb Lok
M86.64	Sonstige chron Osteomyelitis Hand	M87.30	Sonst sek Knochennekrose, mehrere Lok
M86.65	Sonstige chron Osteomyelitis Becken/Oberschenkel	M87.31	Sonst sek Knochennekrose Schulterregion
M86.66	Sonstige chron Osteomyelitis Unterschenkel	M87.32	Sonst sek Knochennekrose Oberarm
M86.67	Sonstige chron Osteomyelitis Knöchel/Fuß	M87.33	Sonst sek Knochennekrose Unterarm
M86.68	Sonstige chron Osteomyelitis, sonst Lok	M87.34	Sonst sek Knochennekrose Hand
M86.69	Sonstige chron Osteomyelitis, nnb Lok	M87.35	Sonst sek Knochennekrose Becken/OS
M86.80	Sonstige Osteomyelitis, mehrere Lokalisationen	M87.36	Sonst sek Knochennekrose Unterschenkel
M86.81	Sonstige Osteomyelitis Schulterregion	M87.37	Sonst sek Knochennekrose Knöchel/Fuß
M86.82	Sonstige Osteomyelitis Oberarm	M87.38	Sonst sek Knochennekrose, sonst Lok
M86.83	Sonstige Osteomyelitis Unterarm	M87.39	Sonst sek Knochennekrose, nnb Lok
M86.84	Sonstige Osteomyelitis Hand	M87.80	Sonstige Knochennekrose, mehrere Lokalisationen
M86.85	Sonstige Osteomyelitis Beckenregion/Oberschenkel	M87.81	Sonstige Knochennekrose Schulterregion
M86.86	Sonstige Osteomyelitis Unterschenkel	M87.82	Sonstige Knochennekrose Oberarm
M86.87	Sonstige Osteomyelitis Knöchel/Fuß	M87.83	Sonstige Knochennekrose Unterarm
M86.88	Sonstige Osteomyelitis, sonstige Lokalisation	M87.84	Sonstige Knochennekrose Hand
M86.89	Sonstige Osteomyelitis, nnbez Lokalisationen	M87.85	Sonstige Knochennekrose Beckenregion/OS
M86.90	Osteomyelitis, nnbez, mehrere Lokalisationen	M87.86	Sonstige Knochennekrose Unterschenkel
M86.91	Osteomyelitis, nnbez, Schulterregion	M87.87	Sonstige Knochennekrose Knöchel/Fuß
M86.92	Osteomyelitis, nnbez, Oberarm	M87.88	Sonstige Knochennekrose, sonstige Lokalisation
M86.93	Osteomyelitis, nnbez, Unterarm	M87.89	Sonstige Knochennekrose, nnbez Lokalisationen
M86.94	Osteomyelitis, nnbez, Hand	M87.90	Knochennekrose, nnbez, mehrere Lokalisationen
M86.95	Osteomyelitis, nnb, Beckenregion/Oberschenkel	M87.91	Knochennekrose, nnbez, Schulterregion
M86.96	Osteomyelitis, nnbez, Unterschenkel	M87.92	Knochennekrose, nnbez, Oberarm
M86.97	Osteomyelitis, nnbez, Knöchel/Fuß	M87.93	Knochennekrose, nnbez, Unterarm
M86.98	Osteomyelitis, nnbez, sonstige Lokalisation	M87.94	Knochennekrose, nnbez, Hand
M86.99	Osteomyelitis, nnbez, nnbez Lokalisationen	M87.95	Knochennekrose, nnb, Beckenreg/Oberschenkel
M87.10	Knochennekrose d Arzneimittel, mehrere Lok	M87.96	Knochennekrose, nnbez, Unterschenkel
M87.11	Knochennekrose d Arzneimittel Schulterregion	M87.97	Knochennekrose, nnbez, Knöchel/Fuß
M87.12	Knochennekrose d Arzneimittel Oberarm	M87.98	Knochennekrose, nnbez, sonstige Lokalisation
M87.13	Knochennekrose d Arzneimittel Unterarm	M87.99	Knochennekrose, nnbez, nnbez Lokalisationen
M87.14	Knochennekrose d Arzneimittel Hand		

**ADRG I65**

**Bösartige Neubildung des Bindegewebes einschließlich pathologischer Fraktur**

Hauptdiagnose in Tabelle I65-1 oder Hauptdiagnose in Tabelle I65-2

**DRG I65A**

**Bösartige Neubildung des Bindegewebes einschließlich pathologischer Fraktur, Alter < 17 Jahre oder mit äußerst schweren CC oder mit hochkomplexer Chemotherapie**

Alter < 17 Jahre oder PCCL > 3 oder Prozedur in Tabelle I65-3

**DRG I65B**

**Bösartige Neubildung des Bindegewebes einschließlich pathologischer Fraktur, Alter > 16 Jahre ohne äußerst schwere CC, ohne hochkomplexe Chemotherapie**

**Diagnose I65-1**

C40.0	BNB Skapula u lange Knochen obere Extremität	C41.01	BNB des Knochens und des Gelenkknorpels: Kraniofazial
C40.1	BNB kurze Knochen obere Extremität	C41.02	BNB des Knochens und des Gelenkknorpels: Maxillofazial
C40.2	BNB lange Knochen untere Extremität	C41.1	BNB des Knochens u des Gelenkknorpels: Unterkieferknochen
C40.3	BNB kurze Knochen untere Extremität	C41.2	BNB des Knochens und des Gelenkknorpels: Wirbelsäule
C40.8	BNB: Knochen u Gelenkknorpel Extrem, mehr TeilB überlapp	C41.3	BNB Knochen u Gelenkknorpel: Rippen, Sternum u Klavikula
C40.9	BNB: Knochen u Gelenkknorpel Extrem, nnbez	C41.4	BNB des Knochens u des Gelenkknorpels: Beckenknochen



C41.8	BNB: Knochen u Gelenkknorpel, mehrere Teilber überlapp	M48.47	Ermüdungsbruch Wirbel, Lumbosakralbereich
C41.9	BNB: Knochen und Gelenkknorpel, nicht näher bezeichnet	M48.48	Ermüdungsbruch Wirbel, Sakral-/Sakrokokzygealbereich
C45.7	Mesotheliom sonst Lok	M48.49	Ermüdungsbruch Wirbel, nnbez Lokalisation
C45.9	Mesotheliom, nnbez	M48.50	WK-Kompr, aonkl, mehrere Lok WS
C47.0	BNB: Periphere Nerven Kopf, Gesicht u Hals	M48.51	WK-Kompr, aonkl, Okzipito-Atlanto-Axialbereich
C47.1	BNB: Periph Nerven obere Extremität, einschließl Schulter	M48.52	Wirbelkörperkompression, aonkl, Zervikalbereich
C47.2	BNB: Periphere Nerven untere Extremität, einschl Hüfte	M48.53	WK-Kompr, aonkl, Zervikothorakalbereich
C47.3	Bösartige Neubildung: Periphere Nerven des Thorax	M48.54	Wirbelkörperkompression, aonkl, Thorakalbereich
C47.4	Bösartige Neubildung: Periphere Nerven des Abdomens	M48.55	WK-Kompr, aonkl, Thorakolumbalbereich
C47.5	Bösartige Neubildung: Periphere Nerven des Beckens	M48.56	Wirbelkörperkompression, aonkl, Lumbalbereich
C47.6	BNB: Periphere Nerven des Rumpfes, nnbez	M48.57	Wirbelkörperkompression, aonkl, Lumbosakralbereich
C47.8	BNB: Periph Nerv/ autonom Nervensyst, mehr Teilb überlapp	M48.58	WK-Kompr, aonkl, Sakral-/Sakrokokzygealbereich
C47.9	BNB: Periphere Nerven/ autonomes Nervensystem, nnbez	M48.59	Wirbelkörperkompression, aonkl, nnb Lokalisation
C49.0	BNB: Bindegewebe u and Weichteilgew Kopf/ Gesicht/ Hals	M84.30	Streißfraktur, ank, mehrere Lokalisationen
C49.1	BNB: Bindegew u and WeichtGew ob Extr, einschl Schult	M84.31	Streißfraktur, ank, Schulterregion
C49.2	BNB: Bindegew u and WeichtGew unter Extr, einschl Hüfte	M84.32	Streißfraktur, ank, Oberarm
C49.3	BNB: Bindegewebe und andere Weichteilgewebe des Thorax	M84.33	Streißfraktur, ank, Unterarm
C49.4	BNB: Bindegewebe u andere WeichtGew des Abdomens	M84.34	Streißfraktur, ank, Hand
C49.5	BNB: Bindegewebe u andere WeichtGewebe des Beckens	M84.35	Streißfraktur, ank, Beckenregion/Oberschenkel
C49.6	BNB: Bindegew u and WeichtGewebe des Rumpfes, nnbez	M84.36	Streißfraktur, ank, Unterschenkel
C49.8	BNB: Bindegew u and WeichtGew, mehr Teilber überlapp	M84.37	Streißfraktur, ank, Knöchel/Fuß
C49.9	BNB: Bindegewebe und andere Weichteilgewebe, nnbez	M84.38	Streißfraktur, ank, sonstige Lokalisation
C79.5	Sekundäre BNB Knochen u Knochenmark	M84.39	Streißfraktur, ank, nnbez Lokalisationen
D48.0	NB unsich/unbek Verhalt Knoch u Gelenkknorpel	M84.40	Pathologische Fraktur, ank, mehrere Lok
D48.1	NB unsich/unbek Verhalt Bgw/and Weichteilgew	M84.41	Pathologische Fraktur, ank, Schulterregion
D48.2	NB unsich/unbek Verhalt periph Nerv aut Nervensys	M84.42	Pathologische Fraktur, ank, Oberarm
M31.2	Letales Mittelliniengranulom	M84.43	Pathologische Fraktur, ank, Unterarm
M48.40	Ermüdungsbruch Wirbel, mehrere Lok WS	M84.44	Pathologische Fraktur, ank, Hand
M48.41	Ermüdungsbruch Wirbel, Okzipito-Atlanto-Axialbereich	M84.45	Pathologische Fraktur, aonkl, Becken/OS
M48.42	Ermüdungsbruch Wirbels, Zervikalbereich	M84.46	Pathologische Fraktur, ank, Unterschenkel
M48.43	Ermüdungsbruch Wirbel, Zervikothorakalbereich	M84.47	Pathologische Fraktur, ank, Knöchel/Fuß
M48.44	Ermüdungsbruch Wirbel, Thorakalbereich	M84.48	Pathologische Fraktur, ank, sonstige Lok
M48.45	Ermüdungsbruch Wirbel, Thorakolumbalbereich	M84.49	Pathologische Fraktur, ank, nnbez Lokalisationen
M48.46	Ermüdungsbruch Wirbel, Lumbalbereich		

**Hauptdiagnose I65-2**

Z51.0	Strahlentherapie-Sitzung	Z51.5	Palliativbehandlung
Z51.1	Chemotherapie-Sitzung wg BNB	Z51.82	Komb Strahlen- u ChemotherSitz wg BNB
Z51.2	Andere Chemotherapie		

**Prozedur I65-3**

99.25.10†↔	Hochgradig komplexe Blockchemo, 1 Block	99.25.11†↔	Hochgradig komplexe Blockchemo, 2 Blöcke
------------	---	------------	--

**ADRG I66****Andere Erkrankungen des Bindegewebes oder Frakturen an Becken und Schenkelhals**

Hauptdiagnose in Tabelle I66-1

**DRG I66A****Andere Erkrankungen des Bindegewebes, mehr als ein Belegungstag, mit hochkomplexer Diagnose, mit mehreren komplexen Diagnosen oder mit komplexer Diagnose und Dialyse, mit äußerst schweren CC**

(Verweildauer &gt; 1 Tag oder Hauptdiagnose in Tabelle I66-2) und (Hauptdiagnose in Tabelle I66-3 oder Nebendiagnose in Tabelle I66-4) und (Hauptdiagnose in Tabelle I66-5 oder Dialyse) und keine Hauptdiagnose in Tabelle I66-2 und PCCL &gt; 3

**DRG I66B****Andere Erkrankungen des Bindegewebes, mehr als ein Belegungstag, ohne hochkomplexe Diagnose, ohne mehrere komplexe Diagnosen, ohne komplexe Diagnose oder ohne Dialyse, mit äußerst schweren CC**

(Verweildauer &gt; 1 Tag oder Hauptdiagnose in Tabelle I66-2) und PCCL &gt; 3 und keine Hauptdiagnose in Tabelle I66-2

**DRG I66C****Andere Erkrankungen des Bindegewebes, mehr als ein Belegungstag, mit hochkomplexer Diagnose, mit mehreren komplexen Diagnosen oder mit komplexer Diagnose und Dialyse, ohne äußerst schwere CC**

(Verweildauer > 1 Tag oder Hauptdiagnose in Tabelle I66-2) und (Hauptdiagnose in Tabelle I66-3 oder Nebendiagnose in Tabelle I66-4) und (Hauptdiagnose in Tabelle I66-5 oder Dialyse) und keine Hauptdiagnose in Tabelle I66-2

**DRG I66D****Andere Erkrankungen des Bindegewebes, mehr als ein Belegungstag, ohne hochkomplexe Diagnose, ohne mehrere komplexe Diagnosen, ohne komplexe Diagnose oder ohne Dialyse, ohne äußerst schwere CC oder Frakturen an Becken und Schenkelhals**

Verweildauer > 1 Tag oder Hauptdiagnose in Tabelle I66-2

**DRG I66E****Andere Erkrankungen des Bindegewebes, ein Belegungstag****Diagnose I66-1**

E85.0	Nichtneuropathische heredofamiliäre Amyloidose	M05.37	Seropos chron Polya m Bet so Org/-syst, Knöchel/Fuß
E85.1	Neuropathische heredofamiliäre Amyloidose	M05.38	Seropos chron Polya m Bet so Org/-syst, sonst Lok
E85.2	Heredofamiliäre Amyloidose, nnbez	M05.39	Seropos chron Polya m Bet so Org/-syst, nnbez Lok
E85.3	Sekundäre systemische Amyloidose	M06.10	Adulte Form Still-KH, mehrere Lok
E85.4	Organbegrenzte Amyloidose	M06.11	Adulte Form Still-KH, Schulterregion
E85.8	Sonstige Amyloidose	M06.12	Adulte Form Still-KH, Oberarm
E85.9	Amyloidose, nnbez	M06.13	Adulte Form Still-KH, Unterarm
I00	Rheumatisches Fieber ohne Angabe einer Herzbeteiligung	M06.14	Adulte Form Still-KH, Hand
I73.0	Raynaud-Syndrom	M06.15	Adulte Form Still-KH, Beckenreg/Oberschenkel
I77.6	Arteriitis, nnbez	M06.16	Adulte Form Still-KH, Unterschenkel
L40.5	Psoriasis-Arthropathie	M06.17	Adulte Form Still-KH, Knöchel/Fuß
L87.1	Reaktive perforierende Kollagenose	M06.18	Adulte Form Still-KH, sonst Lok
L94.4	Gottron-Papeln	M06.19	Adulte Form Still-KH, nnbez Lokalisationen
M02.30	Reiter-Krankheit, mehrere Lokalisationen	M06.30	Rheumaknoten, mehrere Lokalisationen
M02.31	Reiter-Krankheit Schulterregion	M06.31	Rheumaknoten Schulterregion
M02.32	Reiter-Krankheit Oberarm	M06.32	Rheumaknoten Oberarm
M02.33	Reiter-Krankheit Unterarm	M06.33	Rheumaknoten Unterarm
M02.34	Reiter-Krankheit Hand	M06.34	Rheumaknoten Hand
M02.35	Reiter-Krankheit Beckenregion/Oberschenkel	M06.35	Rheumaknoten Beckenregion/Oberschenkel
M02.36	Reiter-Krankheit Unterschenkel	M06.36	Rheumaknoten Unterschenkel
M02.37	Reiter-Krankheit Knöchel/Fuß	M06.37	Rheumaknoten Knöchel/Fuß
M02.38	Reiter-Krankheit, sonstige Lokalisation	M06.38	Rheumaknoten, sonstige Lokalisation
M02.39	Reiter-Krankheit, nnbez Lokalisationen	M06.39	Rheumaknoten, nnbez Lokalisationen
M05.00	Felty-Syndrom, mehrere Lokalisationen	M08.00	Juv chron Polyarth, adul Typ, mehrere Lok
M05.01	Felty-Syndrom Schulterregion	M08.01	Juv chron Polyarth, adul Typ, Schulterregion
M05.02	Felty-Syndrom Oberarm	M08.02	Juv chron Polyarth, adul Typ, Oberarm
M05.03	Felty-Syndrom Unterarm	M08.03	Juv chron Polyarth, adul Typ, Unterarm
M05.04	Felty-Syndrom Hand	M08.04	Juv chron Polyarth, adul Typ, Hand
M05.05	Felty-Syndrom Beckenregion/Oberschenkel	M08.05	Juv chron Polyarth, adul Typ, Beckenreg/OS
M05.06	Felty-Syndrom Unterschenkel	M08.06	Juv chron Polyarth, adul Typ, Unterschenkel
M05.07	Felty-Syndrom Knöchel/Fuß	M08.07	Juv chron Polyarth, adul Typ, Knöchel/Fuß
M05.08	Felty-Syndrom, sonstige Lokalisation	M08.08	Juv chron Polyarth, adul Typ, sonst Lok
M05.09	Felty-Syndrom, nnbez Lokalisationen	M08.09	Juv chron Polyarth, adul Typ, nnbez Lok
M05.20	Vaskul seropos chron Polyarth, mehrere Lok	M08.10	Juvenile Spondylitis ankylosans, mehrere Lok
M05.21	Vaskul seropos chron Polyarth Schulterregion	M08.11	Juvenile Spondylitis ankylosans Schulterregion
M05.22	Vaskul seropos chron Polyarth Oberarm	M08.12	Juvenile Spondylitis ankylosans Oberarm
M05.23	Vaskul seropos chron Polyarth Unterarm	M08.13	Juvenile Spondylitis ankylosans Unterarm
M05.24	Vaskul seropos chron Polyarth Hand	M08.14	Juvenile Spondylitis ankylosans Hand
M05.25	Vaskul seropos chron Polyarth Becken/Oberschenkel	M08.15	Juvenile Spondylitis ankylosans Beckenreg/OS
M05.26	Vaskul seropos chron Polyarth Unterschenkel	M08.16	Juvenile Spondylitis ankylosans Unterschenkel
M05.27	Vaskul seropos chron Polyarth Knöchel/Fuß	M08.17	Juvenile Spondylitis ankylosans Knöchel/Fuß
M05.28	Vaskul seropos chron Polyarth, sonst Lok	M08.18	Juvenile Spondylitis ankylosans, sonst Lok
M05.29	Vaskul seropos chron Polyarth, nnbez Lok	M08.19	Juvenile Spondylitis ankylosans, nnbez Lok
M05.30	SeroPos chron Polya m Bet so Org/-syst, mehr Lok	M08.20	Juv chron Arth, syst beginn Form, mehrere Lok
M05.31	Seropos chron Polya m Bet so Org/-syst, Schulterreg	M08.21	Juv chron Arth, syst beginn Form, Schulterregion
M05.32	Seropos chron Polya m Bet so Org/-syst, Oberarm	M08.22	Juv chron Arth, syst beginn Form, Oberarm
M05.33	Seropos chron Polya m Bet so Org/-syst, Unterarm	M08.23	Juv chron Arth, syst beginn Form, Unterarm
M05.34	Seropos chron Polya m Bet so Org/-syst, Hand	M08.24	Juv chron Arth, syst beginn Form, Hand
M05.35	Seropos chron Polya m Bet so Org/-syst, Beck/OSchen	M08.25	Juv chron Arth, syst beginn Form, Beckenreg/OS
M05.36	Seropos chron Polya m Bet so Org/-syst, Unterschen	M08.26	Juv chron Arth, syst beginn Form, Unterschenkel

M08.27	Juv chron Arth, syst beginn Form, Knöchel/Fuß	M31.5	Riesenzelleriitis b Polymyalgia rheumatica
M08.28	Juv chron Arth, syst beginn Form, sonst Lok	M31.6	Sonstige Riesenzelleriitis
M08.29	Juv chron Arth, syst beginn Form, nnbez Lok	M31.7	Mikroskopische Polyangiitis
M08.3	Juv chron Arthritis (seroneg), polyartikul Form	M31.8	Sonstige nb nekrotisierende Vaskulopathien
M08.40	Juv chron Arth, oligoart Form, mehr Lok	M31.9	Nekrotisierende Vaskulopathie, nnbez
M08.41	Juv chron Arth, oligoart Form, Schulterreg	M32.0	AM-induz systemischer Lupus erythematodes
M08.42	Juv chron Arth, oligoart Form, Oberarm	M32.1	Syst Lupus erythematodes m Bet Org/Organsyst
M08.43	Juv chron Arth, oligoart Form, Unterarm	M32.8	Sonst Formen syst Lupus erythematodes
M08.44	Juv chron Arth, oligoart Form, Hand	M32.9	Systemischer Lupus erythematodes, nnbez
M08.45	Juv chron Arth, oligoart Form, Beckenreg/OS	M33.0	Juvenile Dermatomyositis
M08.46	Juv chron Arth, oligoart Form, Unterschenkel	M33.1	Sonstige Dermatomyositis
M08.47	Juv chron Arth, oligoart Form, Knöchel/Fuß	M33.2	Polymyositis
M08.48	Juv chron Arth, oligoart Form, sonst Lok	M33.9	Dermatomyositis-Polymyositis, nnbez
M08.49	Juv chron Arth, oligoart Form, nnbez Lok	M34.0	Progressive systemische Sklerose
M08.70	Vaskulitis b juv Arthritis, mehr Lok	M34.1	CR(E)ST-Syndrom
M08.71	Vaskulitis b juv Arthritis, Schulterreg	M34.2	Systemische Sklerose, d AM od chem Subs induz
M08.72	Vaskulitis b juv Arthritis, Oberarm	M34.8	Sonstige Formen systemische Sklerose
M08.73	Vaskulitis b juv Arthritis, Unterarm	M34.9	Systemische Sklerose, nnbez
M08.74	Vaskulitis b juv Arthritis, Hand	M35.0	Sicca-Syndrom [Sjögren-Syndrom]
M08.75	Vaskulitis b juv Arthritis, Beckenreg/OS	M35.1	Sonstige Overlap-Syndrome
M08.76	Vaskulitis b juv Arthritis, Unterschenkel	M35.2	Behçet-KH
M08.77	Vaskulitis b juv Arthritis, Knöchel/Fuß	M35.3	Polymyalgia rheumatica
M08.78	Vaskulitis b juv Arthritis, Sonstige	M35.5	Multifokale Fibrosklerose
M08.79	Vaskulitis b juv Arthritis, nnb Lok	M35.8	Sonst nb KH m Systembeteiligung Bindegewebe
M08.80	Sonstige juvenile Arthritis, mehrere Lok	M35.9	KH m Systembeteiligung Bindegewebe, nnbez
M08.81	Sonstige juvenile Arthritis Schulterregion	M45.00	Spondylitis ankylosans, mehrere Lok WS
M08.82	Sonstige juvenile Arthritis Oberarm	M45.01	Spondylitis ankylosans, Okzipito-Atlanto-Axialbereich
M08.83	Sonstige juvenile Arthritis Unterarm	M45.02	Spondylitis ankylosans, Zervikalbereich
M08.84	Sonstige juvenile Arthritis Hand	M45.03	Spondylitis ankylosans, Zervikothorakalbereich
M08.85	Sonstige juvenile Arthritis Beckenregion/OS	M45.04	Spondylitis ankylosans, Thorakalbereich
M08.86	Sonstige juvenile Arthritis Unterschenkel	M45.05	Spondylitis ankylosans, Thorakolumbalbereich
M08.87	Sonstige juvenile Arthritis Knöchel/Fuß	M45.06	Spondylitis ankylosans, Lumbalbereich
M08.88	Sonstige juvenile Arthritis, sonstige Lok	M45.07	Spondylitis ankylosans, Lumbosakralbereich
M08.89	Sonstige juvenile Arthritis, nnbez Lok	M45.08	Spondylitis ankylosans, Sakral-/Sakrokokzygealbereich
M08.90	Juvenile Arthritis, nnbez, mehrere Lok	M45.09	Spondylitis ankylosans, nnbez Lokalisation
M08.91	Juvenile Arthritis, nnbez, Schulterregion	R76.2	Falsch-positiver serologischer Syphilistest
M08.92	Juvenile Arthritis, nnbez, Oberarm	S32.3	Fraktur Os ilium
M08.93	Juvenile Arthritis, nnbez, Unterarm	S32.4	Fraktur Acetabulum
M08.94	Juvenile Arthritis, nnbez, Hand	S32.5	Fraktur Os pubis
M08.95	Juvenile Arthritis, nnbez, Beckenregion/Oberschenkel	S32.81	Fraktur, Os ischium
M08.96	Juvenile Arthritis, nnbez, Unterschenkel	S32.83	Fraktur, Becken, Teil nnbez
M08.97	Juvenile Arthritis, nnbez, Knöchel/Fuß	S32.89	Fraktur, sonst u multiple Teile Becken
M08.98	Juvenile Arthritis, nnbez, sonstige Lokalisation	S72.00	Schenkelhalsfraktur, Teil nnbez
M08.99	Juvenile Arthritis, nnbez, nnbez Lokalisationen	S72.01	SchenkelhalsFx, intrakaps
M30.0	Panarteriitis nodosa	S72.02	Schenkelhalsfraktur, (proxim) Epiphyse, Epiphysenlösung
M30.1	Panarteriitis m Lungenbeteiligung	S72.03	Schenkelhalsfraktur, subkapital
M30.2	Juvenile Panarteriitis	S72.04	Schenkelhalsfraktur, mediozervikal
M30.3	Mukokutanes Lymphknotensynd [Kawasaki-KH]	S72.05	Schenkelhalsfraktur, Basis
M30.8	Sonst m Panarteriitis nodosa verwandte Zustände	S72.08	Schenkelhalsfraktur, sonst Teile
M31.0	Hypersensitivitätsangiitis	S72.10	Trochantäre Femurfraktur, nnbez
M31.3	Wegener-Granulomatose	S72.11	Intertrochantäre Femurfraktur
M31.4	Aortenbogen-Syndrom [Takayasu-Syndrom]	S72.2	Subtrochantäre Femurfraktur

**Hauptdiagnose I66-2**

S32.3	Fraktur Os ilium	S72.02	Schenkelhalsfraktur, (proxim) Epiphyse, Epiphysenlösung
S32.4	Fraktur Acetabulum	S72.03	Schenkelhalsfraktur, subkapital
S32.5	Fraktur Os pubis	S72.04	Schenkelhalsfraktur, mediozervikal
S32.81	Fraktur, Os ischium	S72.05	Schenkelhalsfraktur, Basis
S32.83	Fraktur, Becken, Teil nnbez	S72.08	Schenkelhalsfraktur, sonst Teile
S32.89	Fraktur, sonst u multiple Teile Becken	S72.10	Trochantäre Femurfraktur, nnbez
S72.00	Schenkelhalsfraktur, Teil nnbez	S72.11	Intertrochantäre Femurfraktur
S72.01	SchenkelhalsFx, intrakaps	S72.2	Subtrochantäre Femurfraktur

**Hauptdiagnose I66-3**

E85.1	Neuropathische heredofamiliäre Amyloidose	E85.8	Sonstige Amyloidose
E85.2	Heredofamiliäre Amyloidose, nnbez	E85.9	Amyloidose, nnbez
E85.3	Sekundäre systemische Amyloidose	I00	Rheumatisches Fieber ohne Angabe einer Herzbeteiligung
E85.4	Organbegrenzte Amyloidose	I77.6	Arteriitis, nnbez

L40.5	Psoriasis-Arthropathie	M31.8	Sonstige nb nekrotisierende Vaskulopathien
L87.1	Reaktive perforierende Kollagenose	M32.1	Syst Lupus erythematodes m Bet Org/Organsyst
M02.30	Reiter-Krankheit, mehrere Lokalisationen	M34.0	Progressive systemische Sklerose
M05.20	Vaskul seropos chron Polyarth, mehrere Lok	M34.1	CR(E)ST-Syndrom
M08.70	Vaskulitis b juv Arthritis, mehr Lok	M34.2	Systemische Sklerose, d AM od chem Subs induz
M30.1	Panarteriitis m Lungenbeteiligung	M35.0	Sicca-Syndrom [Sjögren-Syndrom]
M30.3	Mukokutanes Lymphknotensynd [Kawasaki-KH]	M35.1	Sonstige Overlap-Syndrome
M31.0	Hypersensitivitätsangiitis	M35.2	Behçet-KH
M31.3	Wegener-Granulomatose	M35.3	Polymyalgia rheumatica
M31.4	Aortenbogen-Syndrom [Takayasu-Syndrom]	M35.5	Multifokale Fibrosklerose
M31.5	Riesenzellarteriitis b Polymyalgia rheumatica	M35.8	Sonst nb KH m Systembeteiligung Bindegewebe
M31.6	Sonstige Riesenzellarteriitis		

### Nebendiagnose I66-4

M24.50	Gelenkkontraktur, mehrere Lokalisationen	M25.40	Gelenkerguß, mehrere Lokalisationen
M24.51	Gelenkkontraktur Schulterregion	M25.41	Gelenkerguß Schulterregion
M24.52	Gelenkkontraktur Oberarm	M25.42	Gelenkerguß Oberarm
M24.53	Gelenkkontraktur Unterarm	M25.43	Gelenkerguß Unterarm
M24.54	Gelenkkontraktur Hand	M25.44	Gelenkerguß Hand
M24.55	Gelenkkontraktur Beckenregion/Oberschenkel	M25.45	Gelenkerguß Beckenregion/Oberschenkel
M24.56	Gelenkkontraktur Unterschenkel	M25.46	Gelenkerguß Unterschenkel
M24.57	Gelenkkontraktur Knöchel/Fuß	M25.47	Gelenkerguß Knöchel/Fuß
M24.58	Gelenkkontraktur, sonstige Lokalisation	M25.48	Gelenkerguß, sonstige Lokalisation
M24.59	Gelenkkontraktur, nnbez Lokalisationen	M25.49	Gelenkerguß, nnbez Lokalisationen

### Hauptdiagnose I66-5

E85.1	Neuropathische heredofamiliäre Amyloidose	M30.1	Panarteriitis m Lungenbeteiligung
E85.2	Heredofamiliäre Amyloidose, nnbez	M30.3	Mukokutanes Lymphknotensynd [Kawasaki-KH]
E85.3	Sekundäre systemische Amyloidose	M31.0	Hypersensitivitätsangiitis
E85.4	Organbegrenzte Amyloidose	M31.4	Aortenbogen-Syndrom [Takayasu-Syndrom]
E85.8	Sonstige Amyloidose	M31.5	Riesenzellarteriitis b Polymyalgia rheumatica
E85.9	Amyloidose, nnbez	M31.6	Sonstige Riesenzellarteriitis
M05.20	Vaskul seropos chron Polyarth, mehrere Lok	M34.0	Progressive systemische Sklerose
M08.3	Juv chron Arthritis (seroneg), polyartikul Form	M34.1	CR(E)ST-Syndrom
M08.40	Juv chron Arth, oligoart Form, mehr Lok	M35.5	Multifokale Fibrosklerose
M08.70	Vaskulitis b juv Arthritis, mehr Lok		

### ADRG I68

#### Nicht operativ behandelte Erkrankungen und Verletzungen im Wirbelsäulenbereich oder andere Frakturen am Femur

Hauptdiagnose in Tabelle I68-1

### DRG I68A

#### Nicht operativ behandelte Erkrankungen und Verletzungen im Wirbelsäulenbereich, mehr als ein Belegungstag, Alter > 55 Jahre oder mit äußerst schweren oder schweren CC, mit komplexer Diagnose, mit Diszitis oder infektiöser Spondylopathie

Verweildauer > 1 Tag und (Alter > 55 Jahre oder PCCL > 2 oder Nebendiagnose in Tabelle I68-2) und (Hauptdiagnose in Tabelle I68-3 oder Nebendiagnose in Tabelle I68-2) und Hauptdiagnose in Tabelle I68-4

### DRG I68B

#### Nicht operativ behandelte Erkrankungen und Verletzungen im Wirbelsäulenbereich, mehr als ein Belegungstag, Alter > 55 Jahre oder äußerst schwere oder schwere CC, mit komplexer Diagnose, ohne Diszitis, ohne infektiöse Spondylopathie

Verweildauer > 1 Tag und (Alter > 55 Jahre oder PCCL > 2 oder Nebendiagnose in Tabelle I68-2) und (Hauptdiagnose in Tabelle I68-3 oder Nebendiagnose in Tabelle I68-2)

### DRG I68C

#### Nicht operativ behandelte Erkrankungen und Verletzungen im Wirbelsäulenbereich, mehr als ein Belegungstag, Alter > 55 Jahre oder äußerst schwere oder schwere CC, ohne komplexe Diagnose oder andere Frakturen am Femur

Hauptdiagnose in Tabelle I68-5 oder Verweildauer > 1 Tag und (Alter > 55 Jahre oder PCCL > 2 oder Nebendiagnose in Tabelle I68-2)

**DRG I68D****Nicht operativ behandelte Erkrankungen und Verletzungen im Wirbelsäulenbereich, mehr als ein Belegungstag, Alter < 56 Jahre, ohne äußerst schwere oder schwere CC**

Verweildauer &gt; 1 Tag

**DRG I68E****Nicht operativ behandelte Erkrankungen und Verletzungen im Wirbelsäulenbereich, ein Belegungstag****Diagnose I68-1**

M40.00	Kyphose als Haltungsstörung, mehrere Lok WS	M40.58	Lordose, nnb, Sakral-/Sakrokokzygealbereich
M40.01	Kyphose als Haltungsstör, Okzipito-Atlanto-Axialbereich	M40.59	Lordose, nnbez, nnbez Lokalisation
M40.02	Kyphose als Haltungsstörung, Zervikalbereich	M41.00	Idiopath Skoliose b Kind, mehrere Lok WS
M40.03	Kyphose als Haltungsstör, Zervikothorakalbereich	M41.01	Idiopath Skoliose b Kind, Okzipito-Atlanto-Axialbereich
M40.04	Kyphose als Haltungsstörung, Thorakalbereich	M41.02	Idiopath Skoliose b Kind, Zervikalbereich
M40.05	Kyphose als Haltungsstör, Thorakolumbalbereich	M41.03	Idiopath Skoliose b Kind, Zervikothorakalbereich
M40.06	Kyphose als Haltungsstörung, Lumbalbereich	M41.04	Idiopath Skoliose b Kind, Thorakalbereich
M40.07	Kyphose als Haltungsstör, Lumbosakralbereich	M41.05	Idiopath Skoliose b Kind, Thorakolumbalbereich
M40.08	Kyphose als Haltungsstör, Sakral-/Sakrokokzygealbereich	M41.06	Idiopath Skoliose b Kind, Lumbalbereich
M40.09	Kyphose als Haltungsstörung, nnbez Lokalisation	M41.07	Idiopath Skoliose b Kind, Lumbosakralbereich
M40.10	Sonst sek Kyphose, mehrere Lok WS	M41.08	Idiopath Skoliose b Kind, Sakral-/Sakrokokzygealbereich
M40.11	Sonst sek Kyphose, Okzipito-Atlanto-Axialbereich	M41.09	Idiopath Skoliose b Kind, nnbez Lok
M40.12	Sonst sek Kyphose, Zervikalbereich	M41.10	Idiopath Skoliose b Jugendl, mehrere Lok WS
M40.13	Sonst sek Kyphose, Zervikothorakalbereich	M41.11	Idiopath Skoliose b Jugendl, Okzipito-Atlanto-Axialbereich
M40.14	Sonst sek Kyphose, Thorakalbereich	M41.12	Idiopath Skoliose b Jugendl, Zervikalbereich
M40.15	Sonst sek Kyphose, Thorakolumbalbereich	M41.13	Idiopath Skoliose b Jugendl, nnbez Lok
M40.16	Sonst sek Kyphose, Lumbalbereich	M41.14	Idiopath Skoliose b Jugendl, Thorakalbereich
M40.17	Sonst sek Kyphose, Lumbosakralbereich	M41.15	Idiopath Skoliose b Jugendl, Thorakolumbalbereich
M40.18	Sonst sek Kyphose, Sakral-/Sakrokokzygealbereich	M41.16	Idiopath Skoliose b Jugendl, Lumbalbereich
M40.19	Sonst sek Kyphose, nnbez Lokalisation	M41.17	Idiopath Skoliose b Jugendl, Lumbosakralbereich
M40.20	So+nnb Kyphose, mehrere Lok Wirbelsäule	M41.18	Idiopath Skoliose b Jugendl, Sakral-/SakrokokzygealBer
M40.21	So+nnb Kyphose, Okzipito-Atlanto-Axialbereich	M41.19	Idiopath Skoliose b Jugendl, nnbez Lok
M40.22	So+nnb Kyphose, Zervikalbereich	M41.20	Sonst idiopath Skoliose, mehrere Lok WS
M40.23	So+nnb Kyphose, Zervikothorakalbereich	M41.21	Sonst idiopath Skoliose, Okzipito-Atlanto-Axialbereich
M40.24	So+nnb Kyphose, Thorakalbereich	M41.22	Sonst idiopath Skoliose, Zervikalbereich
M40.25	So+nnb Kyphose, Thorakolumbalbereich	M41.23	Sonst idiopath Skoliose, Zervikothorakalbereich
M40.26	So+nnb Kyphose, Lumbalbereich	M41.24	Sonst idiopath Skoliose, Thorakalbereich
M40.27	So+nnb Kyphose, Lumbosakralbereich	M41.25	Sonst idiopath Skoliose, Thorakolumbalbereich
M40.28	So+nnb Kyphose, Sakral- u Sakrokokzygealbereich	M41.26	Sonst idiopath Skoliose, Lumbalbereich
M40.29	So+nnb Kyphose, nnbez Lokalisation	M41.27	Sonst idiopath Skoliose, Lumbosakralbereich
M40.30	Flachrücken, mehrere Lok Wirbelsäule	M41.28	Sonst idiopath Skoliose, Sakral-/Sakrokokzygealbereich
M40.31	Flachrücken, Okzipito-Atlanto-Axialbereich	M41.29	Sonst idiopath Skoliose, nnbez Lokalisation
M40.32	Flachrücken, Zervikalbereich	M41.30	Thoraxbedingte Skoliose, mehrere Lok WS
M40.33	Flachrücken, Zervikothorakalbereich	M41.31	Thoraxbedingte Skoliose, Okzipito-Atlanto-Axialbereich
M40.34	Flachrücken, Thorakalbereich	M41.32	Thoraxbedingte Skoliose, Zervikalbereich
M40.35	Flachrücken, Thorakolumbalbereich	M41.33	Thoraxbedingte Skoliose, Zervikothorakalbereich
M40.36	Flachrücken, Lumbalbereich	M41.34	Thoraxbedingte Skoliose, Thorakalbereich
M40.37	Flachrücken, Lumbosakralbereich	M41.35	Thoraxbedingte Skoliose, Thorakolumbalbereich
M40.38	Flachrücken, Sakral-/Sakrokokzygealbereich	M41.36	Thoraxbedingte Skoliose, Lumbalbereich
M40.39	Flachrücken, nnbez Lokalisation	M41.37	Thoraxbedingte Skoliose, Lumbosakralbereich
M40.40	Sonstige Lordose, mehrere Lok WS	M41.38	Thoraxbedingte Skoliose, Sakral-/Sakrokokzygealbereich
M40.41	Sonstige Lordose, Okzipito-Atlanto-Axialbereich	M41.39	Thoraxbedingte Skoliose, nnbez Lokalisation
M40.42	Sonstige Lordose, Zervikalbereich	M41.40	Neuromyopath Skoliose, mehrere Lok WS
M40.43	Sonstige Lordose, Zervikothorakalbereich	M41.41	Neuromyopath Skoliose, Okzipito-Atlanto-Axialbereich
M40.44	Sonstige Lordose, Thorakalbereich	M41.42	Neuromyopathische Skoliose, Zervikalbereich
M40.45	Sonstige Lordose, Thorakolumbalbereich	M41.43	Neuromyopath Skoliose, Zervikothorakalbereich
M40.46	Sonstige Lordose, Lumbalbereich	M41.44	Neuromyopathische Skoliose, Thorakalbereich
M40.47	Sonstige Lordose, Lumbosakralbereich	M41.45	Neuromyopathische Skoliose, Thorakolumbalber
M40.48	Sonstige Lordose, Sakral-/Sakrokokzygealbereich	M41.46	Neuromyopathische Skoliose, Lumbalbereich
M40.49	Sonstige Lordose, nnbez Lokalisation	M41.47	Neuromyopathische Skoliose, Lumbosakralbereich
M40.50	Lordose, nnbez, mehrere Lok WS	M41.48	Neuromyopath Skoliose, Sakral-/Sakrokokzygealbereich
M40.51	Lordose, nnbez, Okzipito-Atlanto-Axialbereich	M41.49	Neuromyopathische Skoliose, nnbez Lokalisation
M40.52	Lordose, nnbez, Zervikalbereich	M41.50	Sonst sek Skoliose, mehrere Lok WS
M40.53	Lordose, nnbez, Zervikothorakalbereich	M41.51	Sonst sek Skoliose, Okzipito-Atlanto-Axialbereich
M40.54	Lordose, nnbez, Thorakalbereich	M41.52	Sonst sek Skoliose, Zervikalbereich
M40.55	Lordose, nnbez, Thorakolumbalbereich	M41.53	Sonst sek Skoliose, Zervikothorakalbereich
M40.56	Lordose, nnbez, Lumbalbereich	M41.54	Sonst sek Skoliose, Thorakalbereich
M40.57	Lordose, nnbez, Lumbosakralbereich	M41.55	Sonst sek Skoliose, Thorakolumbalbereich

M41.56	Sonst sek Skoliose, Lumbalbereich	M43.84	So nb Deform WS/Rück, Thorakalbereich
M41.57	Sonst sek Skoliose, Lumbosakralbereich	M43.85	So nb Deform WS/Rück, Thorakolumbalbereich
M41.58	Sonst sek Skoliose, Sakral-/Sakrokokzygealbereich	M43.86	So nb Deform WS/Rück, Lumbalbereich
M41.59	Sonst sek Skoliose, nnbez Lokalisation	M43.87	So nb Deform WS/Rück, Lumbosakralbereich
M41.80	So Formen Skoliose, mehrere Lok WS	M43.88	So nb Deform WS/Rück, Sakral-/Sakrokokzygealbereich
M41.81	So Formen Skoliose, Okzipito-Atlanto-Axialbereich	M43.89	So nb Deform WS/Rück, nnbez Lok
M41.82	So Formen Skoliose, Zervikalbereich	M43.90	Deform WS/Rück, nnb, mehrere Lok WS
M41.83	So Formen Skoliose, Zervikothorakalbereich	M43.91	Deform WS/Rück, nnb, Okzipito-Atlanto-Axialbereich
M41.84	So Formen Skoliose, Thorakalbereich	M43.92	Deform WS/Rück, nnb, Zervikalbereich
M41.85	So Formen Skoliose, Thorakolumbalbereich	M43.93	Deform WS/Rück, nnb, Zervikothorakalbereich
M41.86	So Formen Skoliose, Lumbalbereich	M43.94	Deform WS/Rück, nnb, Thorakalbereich
M41.87	So Formen Skoliose, Lumbosakralbereich	M43.95	Deform WS/Rück, nnb, Thorakolumbalbereich
M41.88	So Formen Skoliose, Sakral-/Sakrokokzygealbereich	M43.96	Deform WS/Rück, nnb, Lumbalbereich
M41.89	So Formen Skoliose, nnbez Lokalisation	M43.97	Deform WS/Rück, nnb, Lumbosakralbereich
M41.90	Skoliose, nnbez, mehrere Lok WS	M43.98	Deform WS/Rück, nnb, Sakral-/Sakrokokzygealbereich
M41.91	Skoliose, nnbez, Okzipito-Atlanto-Axialbereich	M43.99	Deformität Wirbelsäule/Rücken, nnb, nnb Lok
M41.92	Skoliose, nnbez, Zervikalbereich	M46.00	Spinale Enthesopathie, mehrere Lok WS
M41.93	Skoliose, nnbez, Zervikothorakalbereich	M46.01	Spinale Enthesopathie, Okzipito-Atlanto-Axialbereich
M41.94	Skoliose, nnbez, Thorakalbereich	M46.02	Spinale Enthesopathie, Zervikalbereich
M41.95	Skoliose, nnbez, Thorakolumbalbereich	M46.03	Spinale Enthesopathie, Zervikothorakalbereich
M41.96	Skoliose, nnbez, Lumbalbereich	M46.04	Spinale Enthesopathie, Thorakalbereich
M41.97	Skoliose, nnbez, Lumbosakralbereich	M46.05	Spinale Enthesopathie, Thorakolumbalbereich
M41.98	Skoliose, nnbez, Sakral-/Sakrokokzygealbereich	M46.06	Spinale Enthesopathie, Lumbalbereich
M41.99	Skoliose, nnbez, nnbez Lokalisation	M46.07	Spinale Enthesopathie, Lumbosakralbereich
M43.00	Spondylolyse, mehrere Lok WS	M46.08	Spinale Enthesopathie, Sakral-/Sakrokokzygealbereich
M43.01	Spondylolyse, Okzipito-Atlanto-Axialbereich	M46.09	Spinale Enthesopathie, nnbez Lokalisation
M43.02	Spondylolyse, Zervikalbereich	M46.1	Sakroiliitis, aonkl
M43.03	Spondylolyse, Zervikothorakalbereich	M46.40	Diszitis, nnbez, mehrere Lok WS
M43.04	Spondylolyse, Thorakalbereich	M46.41	Diszitis, nnbez, Okzipito-Atlanto-Axialbereich
M43.05	Spondylolyse, Thorakolumbalbereich	M46.42	Diszitis, nnbez, Zervikalbereich
M43.06	Spondylolyse, Lumbalbereich	M46.43	Diszitis, nnbez, Zervikothorakalbereich
M43.07	Spondylolyse, Lumbosakralbereich	M46.44	Diszitis, nnbez, Thorakalbereich
M43.08	Spondylolyse, Sakral- u Sakrokokzygealbereich	M46.45	Diszitis, nnbez, Thorakolumbalbereich
M43.09	Spondylolyse, nnbez Lokalisation	M46.46	Diszitis, nnbez, Lumbalbereich
M43.10	Spondylolisthesis, mehrere Lok WS	M46.47	Diszitis, nnbez, Lumbosakralbereich
M43.11	Spondylolisthesis, Okzipito-Atlanto-Axialbereich	M46.48	Diszitis, nnbez, Sakral-/Sakrokokzygealbereich
M43.12	Spondylolisthesis, Zervikalbereich	M46.49	Diszitis, nnbez, nnbez Lokalisation
M43.13	Spondylolisthesis, Zervikothorakalbereich	M46.50	Sonst inf Spondylopathien, mehrere Lok WS
M43.14	Spondylolisthesis, Thorakalbereich	M46.51	Sonst inf Spondylopathien, Okzipito-Atlanto-Axialbereich
M43.15	Spondylolisthesis, Thorakolumbalbereich	M46.52	Sonst inf Spondylopathien, Zervikalbereich
M43.16	Spondylolisthesis, Lumbalbereich	M46.53	Sonst inf Spondylopathien, Zervikothorakalbereich
M43.17	Spondylolisthesis, Lumbosakralbereich	M46.54	Sonst inf Spondylopathien, Thorakalbereich
M43.18	Spondylolisthesis, Sakral-/Sakrokokzygealbereich	M46.55	Sonst inf Spondylopathien, Thorakolumbalbereich
M43.19	Spondylolisthesis, nnbez Lokalisation	M46.56	Sonst inf Spondylopathien, Lumbalbereich
M43.20	Sonstige Wirbelfusion, mehrere Lok WS	M46.57	Sonst inf Spondylopathien, Lumbosakralbereich
M43.21	Sonstige Wirbelfusion, Okzipito-Atlanto-Axialbereich	M46.58	Sonst inf Spondylopathien, Sakral-/SakrokokzygBereich
M43.22	Sonstige Wirbelfusion, Zervikalbereich	M46.59	Sonst infektiöse Spondylopathien, nnb Lok
M43.23	Sonstige Wirbelfusion, Zervikothorakalbereich	M46.80	So nb entz Spondylopath, mehrere Lok WS
M43.24	Sonstige Wirbelfusion, Thorakalbereich	M46.81	So nb entz Spondylopath, Okzipito-Atlanto-Axialbereich
M43.25	Sonstige Wirbelfusion, Thorakolumbalbereich	M46.82	So nb entz Spondylopathien, Zervikalbereich
M43.26	Sonstige Wirbelfusion, Lumbalbereich	M46.83	So nb entz Spondylopath, Zervikothorakalbereich
M43.27	Sonstige Wirbelfusion, Lumbosakralbereich	M46.84	So nb entz Spondylopathien, Thorakalbereich
M43.28	Sonstige Wirbelfusion, Sakral-/Sakrokokzygealbereich	M46.85	So nb entz Spondylopath, Thorakolumbalbereich
M43.29	Sonstige Wirbelfusion, nnbez Lokalisation	M46.86	So nb entz Spondylopathien, Lumbalbereich
M43.3	Habituelle atlanto-axiale Subluxation m Myelopathie	M46.87	So nb entz Spondylopath, Lumbosakralbereich
M43.4	Sonstige habituelle atlanto-axiale Subluxation	M46.88	So nb entz Spondylopath, Sakral-/Sakrokokzygealbereich
M43.50	So habituelle Wirbelsubluxation, mehrere Lok WS	M46.89	So nb entz Spondylopathien, nnb Lok
M43.52	So habituelle Wirbelsubluxation, Zervikalbereich	M46.90	Entz Spondylopathie, nnb, mehrere Lok WS
M43.53	So habituelle Wirbelsubluxation, Zervikothorakalbereich	M46.91	Entz Spondylopathie, nnb, Okzipito-Atlanto-Axialbereich
M43.54	So habituelle Wirbelsubluxation, Thorakalbereich	M46.92	Entz Spondylopathie, nnb, Zervikalbereich
M43.55	So habituelle Wirbelsubluxation, Thorakolumbalbereich	M46.93	Entz Spondylopathie, nnb, Zervikothorakalbereich
M43.56	So habituelle Wirbelsubluxation, Lumbalbereich	M46.94	Entz Spondylopathie, nnb, Thorakalbereich
M43.57	So habituelle Wirbelsubluxation, Lumbosakralbereich	M46.95	Entz Spondylopathie, nnb, Thorakolumbalbereich
M43.58	So habituelle Wirbelsubluxation, Sakral-/SakrokokzygBereich	M46.96	Entz Spondylopathie, nnb, Lumbalbereich
M43.59	So habituelle Wirbelsubluxation, nnbez Lok	M46.97	Entz Spondylopathie, nnb, Lumbosakralbereich
M43.6	Tortikollis	M46.98	Entz Spondylopathie, nnb, Sakral-/SakrokokzygBereich
M43.80	So nb Deform WS/Rück, mehrere Lok WS	M46.99	Entz Spondylopathie, nnb, nnb Lokalisation
M43.81	So nb Deform WS/Rück, Okzipito-Atlanto-Axialbereich	M47.00	A spinAnt/A vert KomprSynd, mehr Lok WS
M43.82	So nb Deform WS/Rück, Zervikalbereich	M47.01	A spinAnt/A vert KomprSynd, Okz-Atlanto-Axialbereich
M43.83	So nb Deform WS/Rück, Zervikothorakalbereich	M47.02	A spinAnt/A vert KomprSynd, Zervikalbereich

M47.03	A spinAnt/A vert KomprSynd, Zervikothorbereich	M48.23	Baastrup-Syndrom, Zervikothorakalbereich
M47.04	A spinAnt/A vert KomprSynd, Thorakalbereich	M48.24	Baastrup-Syndrom, Thorakalbereich
M47.05	A spinAnt/A vert KomprSynd, Thorakolumbbereich	M48.25	Baastrup-Syndrom, Thorakolumbalbereich
M47.06	A spinAnt/A vert KomprSynd, Lumbalbereich	M48.26	Baastrup-Syndrom, Lumbalbereich
M47.07	A spinAnt/A vert KomprSynd, Lumbosakrbereich	M48.27	Baastrup-Syndrom, Lumbosakralbereich
M47.08	A spinAnt/A vert KomprSynd, Sakr/SakrokkozygBereich	M48.28	Baastrup-Syndrom, Sakral-/Sakrokkozygealbereich
M47.09	A spinAnt/A vert KomprSynd, nnb Lok	M48.29	Baastrup-Syndrom, nnbez Lokalisation
M47.10	So Spond m Myelopathie, mehrere Lok WS	M48.30	Traumat Spodylopathie, mehrere Lok WS
M47.11	So Spodylose m Myelopathie, Okzipito-Atlanto-Axialber	M48.31	Traumat Spodylopathie, Okzipito-Atlanto-Axialbereich
M47.12	So Spodylose m Myelopathie, Zervikalbereich	M48.32	Traumat Spodylopathie, Zervikalbereich
M47.13	So Spodylose m Myelopathie, Zervikothorakalber	M48.33	Traumat Spodylopathie, Zervikothorakalbereich
M47.14	So Spodylose m Myelopathie, Thorakalbereich	M48.34	Traumat Spodylopathie, Thorakalbereich
M47.15	So Spodylose m Myelopathie, Thorakolumbalbereich	M48.35	Traumat Spodylopathie, Thorakolumbalbereich
M47.16	So Spodylose m Myelopathie, Lumbalbereich	M48.36	Traumat Spodylopathie, Lumbalbereich
M47.17	So Spodylose m Myelopathie, Lumbosakralbereich	M48.37	Traumat Spodylopathie, Lumbosakralbereich
M47.18	So Spodylose m Myelopathie, Sakral-/SakrokkozygBer	M48.38	Traumat Spodylopathie, Sakral-/Sakrokkozygealbereich
M47.19	Sonstige Spodylose mit Myelopathie, nnb Lok	M48.39	Traumat Spodylopathie, nnbez Lokalisation
M47.20	So Spodylose m RadikPath, mehrere Lok WS	M48.80	So nb Spodylopathien, mehrere Lok WS
M47.21	So Spodylose m RadikPath, Okzipito-Atlanto-Axialber	M48.81	So nb Spodylopathien, Okzipito-Atlanto-Axialbereich
M47.22	So Spodylose m RadikPath, Zervikalbereich	M48.82	So nb Spodylopathien, Zervikalbereich
M47.23	So Spodylose m RadikPath, Zervikothorakalbereich	M48.83	So nb Spodylopathien, Zervikothorakalbereich
M47.24	So Spodylose m RadikPath, Thorakalbereich	M48.84	So nb Spodylopathien, Thorakalbereich
M47.25	So Spodylose m RadikPath, Thorakolumbalbereich	M48.85	So nb Spodylopathien, Thorakolumbalbereich
M47.26	So Spodylose m RadikPath, Lumbalbereich	M48.86	So nb Spodylopathien, Lumbalbereich
M47.27	So Spodylose m RadikPath, Lumbosakralbereich	M48.87	So nb Spodylopathien, Lumbosakralbereich
M47.28	So Spodylose m RadikPath, Sakral-/SakrokkozygBer	M48.88	So nb Spodylopathien, Sakral-/Sakrokkozygealbereich
M47.29	Sonst Spodylose m Radikulopathie, nnb Lok	M48.89	So nb Spodylopathien, nnb Lokalisation
M47.80	Sonst Spodylose, mehrere Lok WS	M48.90	Spodylopathie, nnbez, mehrere Lok WS
M47.81	Sonst Spodylose, Okzipito-Atlanto-Axialbereich	M48.91	Spodylopathie, nnbez, Okzipito-Atlanto-Axialbereich
M47.82	Sonst Spodylose, Zervikalbereich	M48.92	Spodylopathie, nnbez, Zervikalbereich
M47.83	Sonst Spodylose, Zervikothorakalbereich	M48.93	Spodylopathie, nnbez, Zervikothorakalbereich
M47.84	Sonst Spodylose, Thorakalbereich	M48.94	Spodylopathie, nnbez, Thorakalbereich
M47.85	Sonst Spodylose, Thorakolumbalbereich	M48.95	Spodylopathie, nnbez, Thorakolumbalbereich
M47.86	Sonst Spodylose, Lumbalbereich	M48.96	Spodylopathie, nnbez, Lumbalbereich
M47.87	Sonst Spodylose, Lumbosakralbereich	M48.97	Spodylopathie, nnbez, Lumbosakralbereich
M47.88	Sonst Spodylose, Sakral-/Sakrokkozygealbereich	M48.98	Spodylopathie, nnbez, Sakral-/Sakrokkozygealbereich
M47.89	Sonst Spodylose, nnbez Lokalisation	M48.99	Spodylopathie, nnbez, nnbez Lokalisation
M47.90	Spodylose, nnbez, mehrere Lok WS	M50.0	Zervikaler Bandscheibenschaden m Myelopathie
M47.91	Spodylose, nnbez, Okzipito-Atlanto-Axialbereich	M50.1	Zervikaler Bandscheibenschaden m Radikulopathie
M47.92	Spodylose, nnbez, Zervikalbereich	M50.2	Sonstige zervikale Bandscheibenverlagerung
M47.93	Spodylose, nnbez, Zervikothorakalbereich	M50.3	Sonstige zervikale Bandscheibendegeneration
M47.94	Spodylose, nnbez, Thorakalbereich	M50.8	Sonstige zervikale Bandscheibenschäden
M47.95	Spodylose, nnbez, Thorakolumbalbereich	M50.9	Zervikaler Bandscheibenschaden, nnbez
M47.96	Spodylose, nnbez, Lumbalbereich	M51.0	Lumbale u so Bandscheibenschäden m Myelopathie
M47.97	Spodylose, nnbez, Lumbosakralbereich	M51.1	Lumbale u so Bandscheibenschäden m Radikulopathie
M47.98	Spodylose, nnbez, Sakral-/Sakrokkozygealbereich	M51.2	Sonstige nb Bandscheibenverlagerung
M47.99	Spodylose, nnbez, nnbez Lokalisation	M51.3	Sonstige nb Bandscheibendegeneration
M48.00	Spinal(kanal)stenose, mehrere Lok WS	M51.4	Schmorl-Knötchen
M48.01	Spinal(kanal)stenose: Okzipito-Atlanto-Axialbereich	M51.8	Sonstige nb Bandscheibenschäden
M48.02	Spinal(kanal)stenose: Zervikalbereich	M51.9	Bandscheibenschaden, nnbez
M48.03	Spinal(kanal)stenose: Zervikothorakalbereich	M52.20	Instabilität WS, mehrere Lok WS
M48.04	Spinal(kanal)stenose: Thorakalbereich	M52.21	Instabilität WS, Okzipito-Atlanto-Axialbereich
M48.05	Spinal(kanal)stenose: Thorakolumbalbereich	M52.22	Instabilität WS, Zervikalbereich
M48.06	Spinal(kanal)stenose: Lumbalbereich	M52.23	Instabilität WS, Zervikothorakalbereich
M48.07	Spinal(kanal)stenose: Lumbosakralbereich	M52.24	Instabilität WS, Thorakalbereich
M48.08	Spinal(kanal)stenose: Sakral- und Sakrokkozygealbereich	M52.25	Instabilität WS, Thorakolumbalbereich
M48.09	Spinal(kanal)stenose: Nicht näher bezeichnete Lokalisation	M52.26	Instabilität WS, Lumbalbereich
M48.10	Spondyl hyperost [F-O], mehrere Lok WS	M52.27	Instabilität WS, Lumbosakralbereich
M48.11	Spondyl hyperost [F-O], Okzipito-Atlanto-Axialbereich	M52.28	Instabilität WS, Sakral-/Sakrokkozygealbereich
M48.12	Spondyl hyperost [F-O], Zervikalbereich	M52.29	Instabilität WS, nnb Lokalisation
M48.13	Spondyl hyperost [F-O], Zervikothorakalbereich	M53.3	KH Sakrokkozygealregion, ank
M48.14	Spondyl hyperost [F-O], Thorakalbereich	M53.80	So nb KH WS u Rücken, mehrere Lok WS
M48.15	Spondyl hyperost [F-O], Thorakolumbalbereich	M53.81	So nb KH WS u Rücken, Okzipito-Atlanto-Axialbereich
M48.16	Spondyl hyperost [F-O], Lumbalbereich	M53.82	So nb KH WS u Rücken, Zervikalbereich
M48.17	Spondyl hyperost [F-O], Lumbosakralbereich	M53.83	So nb KH WS u Rücken, Zervikothorakalbereich
M48.18	Spondyl hyperost [F-O], Sakral-/Sakrokkozygealbereich	M53.84	So nb KH WS u Rücken, Thorakalbereich
M48.19	Spondylitis hyperostotica [F-O], nnbez Lok	M53.85	So nb KH WS u Rücken, Thorakolumbalbereich
M48.20	Baastrup-Syndrom, mehrere Lok WS	M53.86	So nb KH WS u Rücken, Lumbalbereich
M48.21	Baastrup-Syndrom, Okzipito-Atlanto-Axialbereich	M53.87	So nb KH WS u Rücken, Lumbosakralbereich
M48.22	Baastrup-Syndrom, Zervikalbereich	M53.88	So nb KH WS u Rücken, Sakral-/Sakrokkozygealbereich

M53.89	So nb KH WS u Rücken, nnbez Lok	M99.60	Sten For intervert, knöch od d Sublux, Kopfber
M53.90	KH WS u Rücken, nnbez, mehrere Lok WS	M99.61	Sten For intervert, knöch od d Sublux, Zervikalber
M53.91	KH WS u Rücken, nnbez, Okzipito-Atlanto-Axialbereich	M99.62	Sten For intervert, knöch od d Sublux, Thorakalber
M53.92	KH WS u Rücken, nnbez, Zervikalbereich	M99.63	Sten For intervert, knöch od d Sublux, Lumbalber
M53.93	KH WS u Rücken, nnbez, Zervikothorakalbereich	M99.64	Sten For intervert, knöch od d Sublux, Sakralber
M53.94	KH WS u Rücken, nnbez, Thorakalbereich	M99.69	Sten For intervert, knöch od d Sublux, Abd u sonst Lok
M53.95	KH WS u Rücken, nnbez, Thorakolumbalbereich	M99.70	Sten For intervert, bgwebig od d Bandsch, Kopfber
M53.96	KH WS u Rücken, nnbez, Lumbalbereich	M99.71	Sten For intervert, bgwebig od d Bandsch, Zervikalber
M53.97	KH WS u Rücken, nnbez, Lumbosakralbereich	M99.72	Sten For intervert, bgwebig od d Bandsch, Thorakalber
M53.98	KH WS u Rücken, nnbez, Sakral-/Sakrokokzygealbereich	M99.73	Sten For intervert, bgwebig od d Bandsch, Lumbalber
M53.99	KH WS u Rücken, nnbez, nnbez Lokalisation	M99.74	Sten For intervert, bgwebig od d Bandsch, Sakralber
M54.03	Pannikulitis Nacken-/Rückenregion, Zervikothorakalbereich	M99.79	Sten For intervert, bgwebig od d Bandsch, Abd u sonst Lok
M54.04	Pannikulitis Nacken-/Rückenregion, Thorakalbereich	Q76.21	Angeborene Spondylolisthesis
M54.05	Pannikulitis Nacken-/Rückenregion, Thorakolumbalbereich	Q76.22	Angeborene Spondylolyse
M54.06	Pannikulitis Nacken-/Rückenregion, Lumbalbereich	Q76.3	Angeborene Skoliose d angeborene Knochenfehlbildung
M54.07	Pannikulitis Nacken-/Rückenregion, Lumbosakralbereich	Q76.4	Sonst angeborene Fehlbildungen WS oh Skoliose
M54.08	Pannikulitis Nacken-/Rückenregion, Sakr-/SakrokokzygBer	S12.0	Fraktur 1. Halswirbel
M54.09	Pannikulitis Nacken-/Rückenregion, nnbez Lok	S12.1	Fraktur 2. Halswirbel
M54.14	Radikulopathie, Thorakalbereich	S12.21	Fraktur 3. Halswirbel
M54.15	Radikulopathie, Thorakolumbalbereich	S12.22	Fraktur 4. Halswirbel
M54.16	Radikulopathie, Lumbalbereich	S12.23	Fraktur 5. Halswirbel
M54.17	Radikulopathie, Lumbosakralbereich	S12.24	Fraktur 6. Halswirbel
M54.18	Radikulopathie, Sakral-/Sakrokokzygealbereich	S12.25	Fraktur 7. Halswirbel
M54.2	Zervikalneuralgie	S12.7	Multiple Frakturen Halswirbelsäule
M54.3	Ischialgie	S12.9	Fraktur im Bereich Hals, Teil nnbez
M54.4	Lumboischialgie	S13.0	Traumatische Ruptur zervikale Bandscheibe
M54.5	Kreuzschmerz	S13.10	Luxation Halswirbel, Höhe nnbez
M54.6	Schmerzen im Bereich BWS	S13.11	Luxation Halswirbel, C1/C2
M54.80	Sonst Rückenschmerzen, mehrere Lok WS	S13.12	Luxation Halswirbel, C2/C3
M54.81	Sonst Rückenschmerzen, Okzipito-Atlanto-Axialbereich	S13.13	Luxation Halswirbel, C3/C4
M54.82	Sonst Rückenschmerzen, Zervikalbereich	S13.14	Luxation Halswirbel, C4/C5
M54.83	Sonst Rückenschmerzen, Zervikothorakalbereich	S13.15	Luxation Halswirbel, C5/C6
M54.84	Sonst Rückenschmerzen, Thorakalbereich	S13.16	Luxation Halswirbel, C6/C7
M54.85	Sonst Rückenschmerzen, Thorakolumbalbereich	S13.17	Luxation Halswirbel, C7/T1
M54.86	Sonst Rückenschmerzen, Lumbalbereich	S13.18	Luxation Halswirbel, sonstige
M54.87	Sonst Rückenschmerzen, Lumbosakralbereich	S13.2	Luxation sonst+nnb Teile im Bereich Hals
M54.88	Sonst Rückenschmerzen, Sakral-/SakrokokzygBereich	S13.3	Multiple Luxationen im Bereich Hals
M54.89	Sonst Rückenschmerzen, nnbez Lokalisation	S13.4	Verstauchung u Zerrung, Halswirbelsäule
M54.90	Rückenschmerzen, nnbez, mehrere Lok WS	S13.6	Verstauch u Zerr Gelenke Bänder , so u nnb Teile Hals
M54.91	Rückenschmerzen, nnbez, Okzipito-Atlanto-Axialbereich	S16	Verletzung von Muskeln u Sehnen in Halshöhe
M54.92	Rückenschmerzen, nnbez, Zervikalbereich	S22.00	Fraktur Brustwirbel, Höhe nnbez
M54.93	Rückenschmerzen, nnbez, Zervikothorakalbereich	S22.01	Fraktur Brustwirbel, T1 u T2
M54.94	Rückenschmerzen, nnbez, Thorakalbereich	S22.02	Fraktur Brustwirbel, T3 u T4
M54.95	Rückenschmerzen, nnbez, Thorakolumbalbereich	S22.03	Fraktur Brustwirbel, T5 u T6
M54.96	Rückenschmerzen, nnbez, Lumbalbereich	S22.04	Fraktur Brustwirbel, T7 u T8
M54.97	Rückenschmerzen, nnbez, Lumbosakralbereich	S22.05	Fraktur Brustwirbel, T9 u T10
M54.98	Rückenschmerzen, nnb, Sakral-/Sakrokokzygealbereich	S22.06	Fraktur Brustwirbel, T11 u T12
M54.99	Rückenschmerzen, nnbez, nnbez Lokalisation	S22.1	Multiple Frakturen Brustwirbelsäule
M96.1	Postlaminektomie-Syndrom, ank	S23.0	Traumatische Ruptur thorakale Bandscheibe
M96.2	Kyphose nach Bestrahlung	S23.10	Luxation Brustwirbel, Höhe nnbez
M96.3	Kyphose nach Laminektomie	S23.11	Luxation Brustwirbel, T1/T2 u T2/T3
M96.4	Postoperative Lordose	S23.12	Luxation Brustwirbel, T3/T4 u T4/T5
M96.5	Skoliose nach Bestrahlung	S23.13	Luxation Brustwirbel, T5/T6 u T6/T7
M99.30	Knöch Sten SpinKan, Kopfber	S23.14	Luxation Brustwirbel, T7/T8 u T8/T9
M99.31	Knöch Sten SpinKan, Zervikalber	S23.15	Luxation Brustwirbel, T9/T10 u T10/T11
M99.32	Knöch Sten SpinKan, Thorakalber	S23.16	Luxation Brustwirbel, T11/T12
M99.33	Knöch Sten SpinKan, Lumbalber	S23.17	Luxation Brustwirbel, T12/L1
M99.34	Knöch Sten SpinKan, Sakralber	S23.3	Verstauchung u Zerrung Brustwirbelsäule
M99.39	Knöch Sten SpinKan, Abd u sonst Lok	S29.0	Verletzung von Muskeln u Sehnen in Thoraxhöhe
M99.40	Bgwebig Sten SpinKan, Kopfber	S32.00	Fraktur Lendenwirbel, Höhe nnbez
M99.41	Bgwebig Sten SpinKan, Zervikalber	S32.01	Fraktur Lendenwirbel, L1
M99.42	Bgwebig Sten SpinKan, Thorakalber	S32.02	Fraktur Lendenwirbel, L2
M99.43	Bgwebig Sten SpinKan, Lumbalber	S32.03	Fraktur Lendenwirbel, L3
M99.44	Bgwebig Sten SpinKan, Sakralber	S32.04	Fraktur Lendenwirbel, L4
M99.49	Bgwebig Sten SpinKan, Abd u sonst Lok	S32.05	Fraktur Lendenwirbel, L5
M99.50	Sten SpinKan d Bandsch, Kopfber	S32.1	Fraktur Os sacrum
M99.51	Sten SpinKan d Bandsch, Zervikalber	S32.2	Fraktur Os coccygis
M99.52	Sten SpinKan d Bandsch, Thorakalber	S32.82	Fraktur, Lendenwirbelsäule u Kreuzbein, Teil nnb
M99.53	Sten SpinKan d Bandsch, Lumbalber	S33.0	Traumatische Ruptur einer lumbalen Bandscheibe
M99.59	Sten SpinKan d Bandsch, Abd u sonst Lok	S33.10	Luxation Lendenwirbel, Höhe nnbez



S33.11	Luxation Lendenwirbel, L1/L2	S39.0	Verletzung Muskeln Sehnen Abd LumbosakrGeg Becken
S33.12	Luxation Lendenwirbel, L2/L3	S72.40	Distale Fraktur Femur, Teil nnbez
S33.13	Luxation Lendenwirbel, L3/L4	S72.41	Distale Fraktur Femur, Condylus (lateralis) (medialis)
S33.14	Luxation Lendenwirbel, L4/L5	S72.42	Distale Fraktur Femur, Epiphyse, Epiphysenlösung
S33.15	Luxation Lendenwirbel, L5/S1	S72.43	Distale Fraktur Femur, suprakondylär
S33.2	Luxation Iliosakral-/Sakro-Kokzygealgelenk	S72.44	Distale Fraktur Femur, interkondylär
S33.3	Luxation sonst+nnb Teile Lendenwirbelsäule Becken	S72.8	Frakturen sonstiger Teile, Femur
S33.4	Traumatische Symphysensprengung	S72.9	Fraktur Femur, Teil nnbez
S33.50	Verstauchung Zerrung Lendenwirbelsäule, nnb	T08.0	Fraktur WS, Höhe nnb, geschlossen od onA
S33.51	Verstauchung Zerrung Junct lumbosacr u Bänder	T08.1	Fraktur Wirbelsäule, Höhe nnbez, Offen
S33.6	Verstauchung Zerrung Iliosakralgelenk	T09.2	Lux Verstauch Zerrung nnb Gelenke u Bänder Rumpf
S33.7	Verstauchung Zerrung so+nnb Teile LWS Becken		

### Nebendiagnose I68-2

G04.1	Tropische spastische Paraplegie	G82.42	Spast Tetrapares u Tetrapleg, chron kompl QSL
G82.02	Schlaff Parapares u Parapleg, chron kompl QSL	G82.43	Spast Tetrapares u Tetrapleg, chron inkompl QSL
G82.03	Schlaff Parapares u Parapleg, chron inkompl QSL	G82.49	Spast Tetrapares u Tetrapleg, nnb
G82.09	Schlaff Parapares u Parapleg, nnb	G82.52	Tetrapares u Tetrapleg, nnb, chron kompl QSL
G82.12	Spast Parapares u Parapleg, chron kompl QSL	G82.53	Tetrapares u Tetrapleg, nnb, chron inkompl QSL
G82.13	Spast Parapares u Parapleg, chron inkompl QSL	G82.59	Tetrapares u Tetrapleg, nnb
G82.19	Spast Parapares u Parapleg, nnb	G95.1	Vaskuläre Myelopathien
G82.22	Parapares u Parapleg, nnb, chron kompl QSL	G95.2	Rückenmarkskompression, nnbez
G82.23	Parapares u Parapleg, nnb, chron inkompl QSL	G95.80	HarnblasLähm b Schädig ob motor Neuron [UMNL]
G82.29	Parapares u Parapleg, nnb	G95.81	HarnblasLähm b Schädig unt motor Neuron [LMNL]
G82.32	Schlaff Tetrapares u Tetrapleg, chron kompl QSL	G95.9	KH Rückenmark, nnbez
G82.33	Schlaff Tetrapares u Tetrapleg, chron inkompl QSL	P11.51	Geburtsverletzung Wirbelsäule u RM m chron QSL
G82.39	Schlaff Tetrapares u Tetrapleg, nnb		

### Hauptdiagnose I68-3

M46.00	Spinale Enthesopathie, mehrere Lok WS	M46.88	So nb entz Spondyloyp, Sakral-/Sakrokokzygealbereich
M46.01	Spinale Enthesopathie, Okzipito-Atlanto-Axialbereich	M46.89	So nb entz Spondylopathien, nnb Lok
M46.02	Spinale Enthesopathie, Zervikalbereich	M46.90	Entz Spondylopathie, nnb, mehrere Lok WS
M46.03	Spinale Enthesopathie, Zervikothorakalbereich	M46.91	Entz Spondylopathie, nnb, Okzipito-Atlanto-Axialbereich
M46.04	Spinale Enthesopathie, Thorakalbereich	M46.92	Entz Spondylopathie, nnb, Zervikalbereich
M46.05	Spinale Enthesopathie, Thorakolumbalbereich	M46.93	Entz Spondylopathie, nnb, Zervikothorakalbereich
M46.06	Spinale Enthesopathie, Lumbalbereich	M46.94	Entz Spondylopathie, nnb, Thorakalbereich
M46.07	Spinale Enthesopathie, Lumbosakralbereich	M46.95	Entz Spondylopathie, nnb, Thorakolumbalbereich
M46.08	Spinale Enthesopathie, Sakral-/Sakrokokzygealbereich	M46.96	Entz Spondylopathie, nnb, Lumbalbereich
M46.09	Spinale Enthesopathie, nnbez Lokalisation	M46.97	Entz Spondylopathie, nnb, Lumbosakralbereich
M46.1	Sakroiliitis, aonkl	M46.98	Entz Spondylopathie, nnb, Sakral-/SakrokokzygBereich
M46.40	Diszitis, nnbez, mehrere Lok WS	M46.99	Entz Spondylopathie, nnb, nnbez Lokalisation
M46.41	Diszitis, nnbez, Okzipito-Atlanto-Axialbereich	S12.0	Fraktur 1. Halswirbel
M46.42	Diszitis, nnbez, Zervikalbereich	S12.1	Fraktur 2. Halswirbel
M46.43	Diszitis, nnbez, Zervikothorakalbereich	S12.21	Fraktur 3. Halswirbel
M46.44	Diszitis, nnbez, Thorakalbereich	S12.22	Fraktur 4. Halswirbel
M46.45	Diszitis, nnbez, Thorakolumbalbereich	S12.23	Fraktur 5. Halswirbel
M46.46	Diszitis, nnbez, Lumbalbereich	S12.24	Fraktur 6. Halswirbel
M46.47	Diszitis, nnbez, Lumbosakralbereich	S12.25	Fraktur 7. Halswirbel
M46.48	Diszitis, nnbez, Sakral-/Sakrokokzygealbereich	S12.7	Multiple Frakturen Halswirbelsäule
M46.49	Diszitis, nnbez, nnbez Lokalisation	S12.9	Fraktur im Bereich Hals, Teil nnbez
M46.50	Sonst inf Spondylopathien, mehrere Lok WS	S13.0	Traumatische Ruptur zervikale Bandscheibe
M46.51	Sonst inf Spondylopathien, Okzipito-Atlanto-Axialbereich	S13.10	Luxation Halswirbel, Höhe nnbez
M46.52	Sonst inf Spondylopathien, Zervikalbereich	S13.11	Luxation Halswirbel, C1/C2
M46.53	Sonst inf Spondylopathien, Zervikothorakalbereich	S13.12	Luxation Halswirbel, C2/C3
M46.54	Sonst inf Spondylopathien, Thorakalbereich	S13.13	Luxation Halswirbel, C3/C4
M46.55	Sonst inf Spondylopathien, Thorakolumbalbereich	S13.14	Luxation Halswirbel, C4/C5
M46.56	Sonst inf Spondylopathien, Lumbalbereich	S13.15	Luxation Halswirbel, C5/C6
M46.57	Sonst inf Spondylopathien, Lumbosakralbereich	S13.16	Luxation Halswirbel, C6/C7
M46.58	Sonst inf Spondylopathien, Sakral-/SakrokokzygBereich	S13.17	Luxation Halswirbel, C7/T1
M46.59	Sonst infektiöse Spondylopathien, nnb Lok	S13.18	Luxation Halswirbel, sonstige
M46.80	So nb entz Spondylopath, mehrere Lok WS	S13.2	Luxation sonst+nnb Teile im Bereich Hals
M46.81	So nb entz Spondyloyp, Okzipito-Atlanto-Axialbereich	S13.3	Multiple Luxationen im Bereich Hals
M46.82	So nb entz Spondylopathien, Zervikalbereich	S13.4	Verstauchung u Zerrung, Halswirbelsäule
M46.83	So nb entz Spondylopath, Zervikothorakalbereich	S13.6	Verstauch u Zerr Gelenke Bänder, so u nnb Teile Hals
M46.84	So nb entz Spondylopathien, Thorakalbereich	S22.00	Fraktur Brustwirbel, Höhe nnbez
M46.85	So nb entz Spondylopath, Thorakolumbalbereich	S22.01	Fraktur Brustwirbel, T1 u T2
M46.86	So nb entz Spondylopathien, Lumbalbereich	S22.02	Fraktur Brustwirbel, T3 u T4
M46.87	So nb entz Spondylopath, Lumbosakralbereich	S22.03	Fraktur Brustwirbel, T5 u T6

S22.04	Fraktur Brustwirbel, T7 u T8	S32.1	Fraktur Os sacrum
S22.05	Fraktur Brustwirbel, T9 u T10	S32.2	Fraktur Os coccygis
S22.06	Fraktur Brustwirbel, T11 u T12	S32.82	Fraktur, Lendenwirbelsäule u Kreuzbein, Teil nnb
S22.1	Multiple Frakturen Brustwirbelsäule	S33.0	Traumatische Ruptur einer lumbalen Bandscheibe
S23.0	Traumatische Ruptur thorakale Bandscheibe	S33.10	Luxation Lendenwirbel, Höhe nnbez
S23.10	Luxation Brustwirbel, Höhe nnbez	S33.11	Luxation Lendenwirbel, L1/L2
S23.11	Luxation Brustwirbel, T1/T2 u T2/T3	S33.12	Luxation Lendenwirbel, L2/L3
S23.12	Luxation Brustwirbel, T3/T4 u T4/T5	S33.13	Luxation Lendenwirbel, L3/L4
S23.13	Luxation Brustwirbel, T5/T6 u T6/T7	S33.14	Luxation Lendenwirbel, L4/L5
S23.14	Luxation Brustwirbel, T7/T8 u T8/T9	S33.15	Luxation Lendenwirbel, L5/S1
S23.15	Luxation Brustwirbel, T9/T10 u T10/T11	S33.2	Luxation Iliosakral-/Sakro-Kokzygealgelenk
S23.16	Luxation Brustwirbel, T11/T12	S33.3	Luxation sonst+nnb Teile Lendenwirbelsäule Becken
S23.17	Luxation Brustwirbel, T12/L1	S33.4	Traumatische Symphysensprengung
S23.3	Verstauchung u Zerrung Brustwirbelsäule	S33.50	Verstauchung Zerrung Lendenwirbelsäule, nnb
S32.00	Fraktur Lendenwirbel, Höhe nnbez	S33.51	Verstauchung Zerrung Junct lumbosacr u Bänder
S32.01	Fraktur Lendenwirbel, L1	S33.6	Verstauchung Zerrung Iliosakralgelenk
S32.02	Fraktur Lendenwirbel, L2	S33.7	Verstauchung Zerrung so+nnb Teile LWS Becken
S32.03	Fraktur Lendenwirbel, L3	S39.0	Verletzung Muskeln Sehnen Abd LumbosakrGeg Becken
S32.04	Fraktur Lendenwirbel, L4	T08.0	Fraktur WS, Höhe nnb, geschlossen od onA
S32.05	Fraktur Lendenwirbel, L5	T08.1	Fraktur Wirbelsäule, Höhe nnbez, Offen

### Hauptdiagnose I68-4

M46.40	Diszitis, nnbez, mehrere Lok WS	M46.50	Sonst inf Spondylopathien, mehrere Lok WS
M46.41	Diszitis, nnbez, Okzipito-Atlanto-Axialbereich	M46.51	Sonst inf Spondylopathien, Okzipito-Atlanto-Axialbereich
M46.42	Diszitis, nnbez, Zervikalbereich	M46.52	Sonst inf Spondylopathien, Zervikalbereich
M46.43	Diszitis, nnbez, Zervikothorakalbereich	M46.53	Sonst inf Spondylopathien, Zervikothorakalbereich
M46.44	Diszitis, nnbez, Thorakalbereich	M46.54	Sonst inf Spondylopathien, Thorakalbereich
M46.45	Diszitis, nnbez, Thorakolumbalbereich	M46.55	Sonst inf Spondylopathien, Thorakolumbalbereich
M46.46	Diszitis, nnbez, Lumbalbereich	M46.56	Sonst inf Spondylopathien, Lumbalbereich
M46.47	Diszitis, nnbez, Lumbosakralbereich	M46.57	Sonst inf Spondylopathien, Lumbosakralbereich
M46.48	Diszitis, nnbez, Sakral-/Sakrokokzygealbereich	M46.58	Sonst inf Spondylopathien, Sakral-/SakrokokzygBereich
M46.49	Diszitis, nnbez, nnbez Lokalisation	M46.59	Sonst infektiöse Spondylopathien, nnb Lok

### Hauptdiagnose I68-5

S72.40	Distale Fraktur Femur, Teil nnbez	S72.44	Distale Fraktur Femur, interkondylär
S72.41	Distale Fraktur Femur, Condylus (lateralis) (medialis)	S72.8	Frakturen sonstiger Teile, Femur
S72.42	Distale Fraktur Femur, Epiphyse, Epiphysenlösung	S72.9	Fraktur Femur, Teil nnbez
S72.43	Distale Fraktur Femur, suprakondylär		

## ADRG I69

### Knochenkrankheiten und spezifische Arthropathien

Hauptdiagnose in Tabelle I69-1

## DRG I69Z

### Knochenkrankheiten und spezifische Arthropathien

### Hauptdiagnose I69-1

E55.0	Floride Rachitis	M05.87	Sonst seropos chron Polyarthrit Knöchel/Fuß
M02.10	Postenteritische Arthritis, mehrere Lok	M05.88	Sonst seropos chron Polyarthrit, sonst Lok
M02.11	Postenteritische Arthritis Schulterregion	M05.89	Sonst seropos chron Polyarthrit, nnbez Lok
M02.12	Postenteritische Arthritis Oberarm	M05.90	Seropos chron Polyarthrit, nnbez, mehrere Lok
M02.13	Postenteritische Arthritis Unterarm	M05.91	Seropos chron Polyarthrit, nnbez, Schulterregion
M02.14	Postenteritische Arthritis Hand	M05.92	Seropos chron Polyarthrit, nnb, Oberarm
M02.15	Postenteritische Arthritis Beckenregion/Oberschenkel	M05.93	Seropos chron Polyarthrit, nnbez, Unterarm
M02.16	Postenteritische Arthritis Unterschenkel	M05.94	Seropos chron Polyarthrit, nnbez, Hand
M02.17	Postenteritische Arthritis Knöchel/Fuß	M05.95	Seropos chron Polyarthrit, nnbez, Becken/Oberschenkel
M02.18	Postenteritische Arthritis, sonstige Lok	M05.96	Seropos chron Polyarthrit, nnbez, Unterschenkel
M02.19	Postenteritische Arthritis, nnbez Lokalisationen	M05.97	Seropos chron Polyarthrit, nnbez, Knöchel/Fuß
M05.80	Sonst seropos chron Polyarthrit, mehrere Lok	M05.98	Seropos chron Polyarthrit, nnbez, sonst Lok
M05.81	Sonst seropos chron Polyarthrit Schulterregion	M05.99	Seropos chron Polyarthrit, nnbez, nnbez Lok
M05.82	Sonst seropos chron Polyarthrit Oberarm	M06.00	Seronegative chron Polyarthrit, mehrere Lok
M05.83	Sonst seropos chron Polyarthrit Unterarm	M06.01	Seronegative chron Polyarthrit Schulterregion
M05.84	Sonst seropos chron Polyarthrit Hand	M06.02	Seronegative chron Polyarthrit Oberarm
M05.85	Sonst seropos chron Polyarthrit Becken/Oberschenkel	M06.03	Seronegative chron Polyarthrit Unterarm
M05.86	Sonst seropos chron Polyarthrit Unterschenkel	M06.04	Seronegative chron Polyarthrit Hand

M06.05	Seronegative chron Polyarthritis Becken/OS	M10.45	Sonst sek Gicht Beckenregion/Oberschenkel
M06.06	Seronegative chron Polyarthritis Unterschenkel	M10.46	Sonst sek Gicht Unterschenkel
M06.07	Seronegative chron Polyarthritis Knöchel/Fuß	M10.47	Sonst sek Gicht Knöchel/Fuß
M06.08	Seronegative chron Polyarthritis, sonst Lok	M10.48	Sonst sek Gicht, sonstige Lokalisation
M06.09	Seronegative chron Polyarthritis, nnbez Lok	M10.49	Sonst sek Gicht, nnbez Lokalisationen
M06.20	Bursitis b chron Polyarthritis, mehrere Lok	M10.90	Gicht, nnbez, mehrere Lokalisationen
M06.21	Bursitis b chron Polyarthritis Schulterregion	M10.91	Gicht, nnbez, Schulterregion
M06.22	Bursitis b chron Polyarthritis Oberarm	M10.92	Gicht, nnbez, Oberarm
M06.23	Bursitis b chron Polyarthritis Unterarm	M10.93	Gicht, nnbez, Unterarm
M06.24	Bursitis b chron Polyarthritis Hand	M10.94	Gicht, nnbez, Hand
M06.25	Bursitis b chron Polyarthritis Becken/Oberschenkel	M10.95	Gicht, nnbez, Beckenregion/Oberschenkel
M06.26	Bursitis b chron Polyarthritis Unterschenkel	M10.96	Gicht, nnbez, Unterschenkel
M06.27	Bursitis b chron Polyarthritis Knöchel/Fuß	M10.97	Gicht, nnbez, Knöchel/Fuß
M06.28	Bursitis b chron Polyarthritis, sonst Lok	M10.98	Gicht, nnbez, sonstige Lokalisation
M06.29	Bursitis b chron Polyarthritis, nnbez Lok	M10.99	Gicht, nnbez, nnbez Lokalisationen
M06.40	Entzündliche Polyarthropathie, mehrere Lokalisationen	M11.00	Apatittrheumatismus, mehrere Lokalisationen
M06.41	Entzündliche Polyarthropathie Schulterregion	M11.01	Apatittrheumatismus Schulterregion
M06.42	Entzündliche Polyarthropathie Oberarm	M11.02	Apatittrheumatismus Oberarm
M06.43	Entzündliche Polyarthropathie Unterarm	M11.03	Apatittrheumatismus Unterarm
M06.44	Entzündliche Polyarthropathie Hand	M11.04	Apatittrheumatismus Hand
M06.45	Entzündliche Polyarthropathie Beckenregion/OS	M11.05	Apatittrheumatismus Beckenregion/Oberschenkel
M06.46	Entzündliche Polyarthropathie Unterschenkel	M11.06	Apatittrheumatismus Unterschenkel
M06.47	Entzündliche Polyarthropathie Knöchel/Fuß	M11.07	Apatittrheumatismus Knöchel/Fuß
M06.48	Entzündliche Polyarthropathie, sonst Lokalisation	M11.08	Apatittrheumatismus, sonstige Lokalisation
M06.49	Entzündliche Polyarthropathie, nnbez Lokalisationen	M11.09	Apatittrheumatismus, nnbez Lokalisationen
M06.80	Sonst nb chron Polyarthritis, mehrere Lok	M11.10	Familiäre Chondrokalzinose, mehrere Lok
M06.81	Sonst nb chron Polyarthritis Schulterregion	M11.11	Familiäre Chondrokalzinose Schulterregion
M06.82	Sonst nb chron Polyarthritis Oberarm	M11.12	Familiäre Chondrokalzinose Oberarm
M06.83	Sonst nb chron Polyarthritis Unterarm	M11.13	Familiäre Chondrokalzinose Unterarm
M06.84	Sonst nb chron Polyarthritis Hand	M11.14	Familiäre Chondrokalzinose Hand
M06.85	Sonst nb chron Polyarthritis Becken/Oberschenkel	M11.15	Familiäre Chondrokalzinose Beckenreg/OS
M06.86	Sonst nb chron Polyarthritis Unterschenkel	M11.16	Familiäre Chondrokalzinose Unterschenkel
M06.87	Sonst nb chron Polyarthritis Knöchel/Fuß	M11.17	Familiäre Chondrokalzinose Knöchel/Fuß
M06.88	Sonst nb chron Polyarthritis, sonst Lok	M11.18	Familiäre Chondrokalzinose, sonstige Lok
M06.89	Sonst nb chron Polyarthritis, nnbez Lok	M11.19	Familiäre Chondrokalzinose, nnbez Lokalisationen
M06.90	Chronische Polyarthritis, nnbez, mehrere Lok	M11.20	Sonst Chondrokalzinose, mehrere Lokalisationen
M06.91	Chronische Polyarthritis, nnbez, Schulterregion	M11.21	Sonst Chondrokalzinose Schulterregion
M06.92	Chronische Polyarthritis, nnbez, Oberarm	M11.22	Sonst Chondrokalzinose Oberarm
M06.93	Chronische Polyarthritis, nnbez, Unterarm	M11.23	Sonst Chondrokalzinose Unterarm
M06.94	Chronische Polyarthritis, nnbez, Hand	M11.24	Sonst Chondrokalzinose Hand
M06.95	Chronische Polyarthritis, nnbez, Beckenregion/OS	M11.25	Sonst Chondrokalzinose Beckenreg/Oberschenkel
M06.96	Chronische Polyarthritis, nnbez, Unterschenkel	M11.26	Sonst Chondrokalzinose Unterschenkel
M06.97	Chronische Polyarthritis, nnbez, Knöchel/Fuß	M11.27	Sonst Chondrokalzinose Knöchel/Fuß
M06.98	Chronische Polyarthritis, nnbez, sonst Lok	M11.28	Sonst Chondrokalzinose, Sonst Lok
M06.99	Chronische Polyarthritis, nnbez, nnbez Lok	M11.29	Sonst Chondrokalzinose, nnbez Lokalisationen
M10.00	Idiopathische Gicht, mehrere Lokalisationen	M11.80	Sonst nb Kristall-Arthropathien, mehrere Lok
M10.01	Idiopathische Gicht Schulterregion	M11.81	Sonst nb Kristall-Arthropathien Schulterregion
M10.02	Idiopathische Gicht Oberarm	M11.82	Sonst nb Kristall-Arthropathien Oberarm
M10.03	Idiopathische Gicht Unterarm	M11.83	Sonst nb Kristall-Arthropathien Unterarm
M10.04	Idiopathische Gicht Hand	M11.84	Sonst nb Kristall-Arthropathien Hand
M10.05	Idiopathische Gicht Beckenregion/Oberschenkel	M11.85	Sonst nb Kristall-Arthropathien Beckenreg/OS
M10.06	Idiopathische Gicht Unterschenkel	M11.86	Sonst nb Kristall-Arthropathien Unterschenkel
M10.07	Idiopathische Gicht Knöchel/Fuß	M11.87	Sonst nb Kristall-Arthropathien Knöchel/Fuß
M10.08	Idiopathische Gicht, sonstige Lokalisation	M11.88	Sonst nb Kristall-Arthropathien, sonst Lok
M10.09	Idiopathische Gicht, nnbez Lokalisationen	M11.89	Sonst nb Kristall-Arthropathien, nnbez Lok
M10.20	Arzneimittelinduzierte Gicht, mehrere Lok	M11.90	Kristall-Arthropathie, nnbez, mehrere Lok
M10.21	Arzneimittelinduzierte Gicht Schulterregion	M11.91	Kristall-Arthropathie, nnbez, Schulterregion
M10.22	Arzneimittelinduzierte Gicht Oberarm	M11.92	Kristall-Arthropathie, nnbez, Oberarm
M10.23	Arzneimittelinduzierte Gicht Unterarm	M11.93	Kristall-Arthropathie, nnbez, Unterarm
M10.24	Arzneimittelinduzierte Gicht Hand	M11.94	Kristall-Arthropathie, nnbez, Hand
M10.25	Arzneimittelinduzierte Gicht Beckenregion/OS	M11.95	Kristall-Arthropathie, nnbez, Beckenreg/Oberschenkel
M10.26	Arzneimittelinduzierte Gicht Unterschenkel	M11.96	Kristall-Arthropathie, nnbez, Unterschenkel
M10.27	Arzneimittelinduzierte Gicht Knöchel/Fuß	M11.97	Kristall-Arthropathie, nnbez, Knöchel/Fuß
M10.28	Arzneimittelinduzierte Gicht, sonstige Lok	M11.98	Kristall-Arthropathie, nnbez, sonst Lok
M10.29	Arzneimittelinduzierte Gicht, nnbez Lok	M11.99	Kristall-Arthropathie, nnbez, nnbez Lokalisationen
M10.40	Sonst sek Gicht, mehrere Lokalisationen	M12.00	Chron postrheum Arth [J-Arth], mehrere Lok
M10.41	Sonst sek Gicht Schulterregion	M12.01	Chron postrheum Arth [J-Arth] Schulterregion
M10.42	Sonst sek Gicht Oberarm	M12.02	Chron postrheum Arth [J-Arth] Oberarm
M10.43	Sonst sek Gicht Unterarm	M12.03	Chron postrheum Arth [J-Arth] Unterarm
M10.44	Sonst sek Gicht Hand	M12.04	Chron postrheum Arth [J-Arth] Hand

M12.05	Chron postrheum Arth [J-Arth] Beckenreg/Oberschenkel	M16.9	Koxarthrose, nnbez
M12.06	Chron postrheum Arth [J-Arth] Unterschenkel	M17.0	Primäre Gonarthrose, beidseitig
M12.07	Chron postrheum Arth [J-Arth] Knöchel/Fuß	M17.1	Sonstige primäre Gonarthrose
M12.08	Chron postrheum Arth [J-Arth], Sonst Lok	M17.2	Posttraumatische Gonarthrose, beidseitig
M12.09	Chron postrheum Arth [J-Arth], nnbez Lok	M17.3	Sonstige posttraumatische Gonarthrose
M12.10	Kaschin-Beck-KH, mehrere Lokalisationen	M17.4	Sonstige sekundäre Gonarthrose, beidseitig
M12.11	Kaschin-Beck-KH Schulterregion	M17.5	Sonstige sekundäre Gonarthrose
M12.12	Kaschin-Beck-KH Oberarm	M17.9	Gonarthrose, nnbez
M12.13	Kaschin-Beck-KH Unterarm	M18.0	Primäre Rhizarthrose, beidseitig
M12.14	Kaschin-Beck-KH Hand	M18.1	Sonstige primäre Rhizarthrose
M12.15	Kaschin-Beck-KH Beckenregion/Oberschenkel	M18.2	Posttraumatische Rhizarthrose, beidseitig
M12.16	Kaschin-Beck-KH Unterschenkel	M18.3	Sonstige posttraumatische Rhizarthrose
M12.17	Kaschin-Beck-KH Knöchel/Fuß	M18.4	Sonstige sekundäre Rhizarthrose, beidseitig
M12.18	Kaschin-Beck-KH, sonst Lokalisation	M18.5	Sonstige sekundäre Rhizarthrose
M12.19	Kaschin-Beck-KH, nnbez Lokalisationen	M18.9	Rhizarthrose, nnbez
M12.20	Villonoduläre Synovitis (pigm), mehrere Lok	M19.01	Primäre Arthrose Schulterregion
M12.21	Villonoduläre Synovitis (pigm) Schulterregion	M19.02	Primäre Arthrose Oberarm
M12.22	Villonoduläre Synovitis (pigmentiert) Oberarm	M19.03	Primäre Arthrose Unterarm
M12.23	Villonoduläre Synovitis (pigmentiert) Unterarm	M19.04	Prim Arthrose sonst Gel, Hand
M12.24	Villonoduläre Synovitis (pigmentiert) Hand	M19.05	Prim Arthrose sonst Gel: Be OSch [Be Fem Hü Hü- IliosGel]
M12.25	Villonoduläre Synovitis (pigm) Becken/Oberschenkel	M19.07	Primäre Arthrose Knöchel/Fuß
M12.26	Villonoduläre Synovitis (pigm) Unterschenkel	M19.08	Prim Arthro so Gel [Hal Kop Ripp Rum Schäd WS]
M12.27	Villonoduläre Synovitis (pigm) Knöchel/Fuß	M19.09	Primäre Arthrose sonst Gelenke, nnbez Lok
M12.28	Villonoduläre Synovitis (pigm), sonstige Lok	M19.11	Posttraumatische Arthrose Schulterregion
M12.29	Villonoduläre Synovitis (pigmentiert), nnbez Lok	M19.12	Posttraumatische Arthrose Oberarm
M12.30	Palindromer Rheumatismus, mehrere Lok	M19.13	Posttraumatische Arthrose Unterarm
M12.31	Palindromer Rheumatismus Schulterregion	M19.14	Posttraumat Arthrose sonst Gel, Hand
M12.32	Palindromer Rheumatismus Oberarm	M19.15	Posttr Arthrose sonst Gel: Be OSch [Be Fem Hü Hü- IliosGel]
M12.33	Palindromer Rheumatismus Unterarm	M19.17	Posttraumatische Arthrose Knöchel/Fuß
M12.34	Palindromer Rheumatismus Hand	M19.18	Posttraumatische Arthrose sonst Gelenke
M12.35	Palindromer Rheumatismus Becken/Oberschenkel	M19.19	Posttraumatische Arthrose so Gelenke, nnbez Lok
M12.36	Palindromer Rheumatismus Unterschenkel	M19.21	Sonst sek Arthrose Schulterregion
M12.37	Palindromer Rheumatismus Knöchel/Fuß	M19.22	Sonst sek Arthrose Oberarm
M12.38	Palindromer Rheumatismus, sonstige Lok	M19.23	Sonst sek Arthrose Unterarm
M12.39	Palindromer Rheumatismus, nnbez Lokalisationen	M19.24	Sonst sek Arthrose, Hand
M12.40	Hydrops intermittens, mehrere Lokalisationen	M19.25	Sonst sek Arthrose: Be OSch [Be Fem Hü HüGel IliosacGel]
M12.41	Hydrops intermittens Schulterregion	M19.27	Sonst sek Arthrose Knöchel/Fuß
M12.42	Hydrops intermittens Oberarm	M19.28	Sonst sek Arthrose, sonst Lok
M12.43	Hydrops intermittens Unterarm	M19.29	Sonst sek Arthrose, nnbez Lok
M12.44	Hydrops intermittens Hand	M19.81	Sonst nb Arthrose Schulterregion
M12.45	Hydrops intermittens Beckenregion/Oberschenkel	M19.82	Sonst nb Arthrose Oberarm
M12.46	Hydrops intermittens Unterschenkel	M19.83	Sonst nb Arthrose Unterarm
M12.47	Hydrops intermittens Knöchel/Fuß	M19.84	Sonst nb Arthrose, Hand
M12.48	Hydrops intermittens, sonstige Lokalisation	M19.85	Sonst nb Arthrose: Be OSch [Be Fem Hü HüGel IliosacGel]
M12.49	Hydrops intermittens, nnbez Lokalisationen	M19.87	Sonst nb Arthrose Knöchel/Fuß
M12.50	Traumatische Arthropathie, mehrere Lok	M19.88	Sonst nb Arthrose, sonst Lokalisation
M12.51	Traumatische Arthropathie Schulterregion	M19.89	Sonst nb Arthrose, nnbez Lokalisationen
M12.52	Traumatische Arthropathie Oberarm	M19.91	Arthrose, nnbez, Schulterregion
M12.53	Traumatische Arthropathie Unterarm	M19.92	Arthrose, nnbez, Oberarm
M12.54	Traumatische Arthropathie Hand	M19.93	Arthrose, nnbez, Unterarm
M12.55	Traumatische Arthropathie Becken/Oberschenkel	M19.94	Arthrose, nnb, Hand
M12.56	Traumatische Arthropathie Unterschenkel	M19.95	Arthrose nnb: Be Obersch [Be Fem Hü HüGel IliosacGel]
M12.57	Traumatische Arthropathie Knöchel/Fuß	M19.97	Arthrose, nnbez, Knöchel/Fuß
M12.58	Traumatische Arthropathie, sonstige Lok	M19.98	Arthrose, nnbez, sonstige Lokalisation
M12.59	Traumatische Arthropathie, nnbez Lokalisationen	M19.99	Arthrose, nnbez, nnbez Lokalisationen
M13.0	Polyarthritis, nnbez	M24.60	Ankylose ein Gelenk, mehrere Lok
M15.0	Primäre generalisierte (Osteo-) Arthrose	M24.61	Ankylose ein Gelenk Schulterregion
M15.1	Heberden-Knoten (mit Arthropathie)	M24.62	Ankylose ein Gelenk Oberarm
M15.2	Bouchard-Knoten (mit Arthropathie)	M24.63	Ankylose ein Gelenk Unterarm
M15.3	Sekundäre multiple Arthrose	M24.64	Ankylose ein Gelenk Hand
M15.4	Erosive (Osteo-) Arthrose	M24.65	Ankylose ein Gelenk Beckenreg/Oberschenkel
M15.9	Polyarthrose, nnbez	M24.66	Ankylose ein Gelenk Unterschenkel
M16.0	Primäre Koxarthrose, beidseitig	M24.67	Ankylose ein Gelenk Knöchel/Fuß
M16.1	Sonstige primäre Koxarthrose	M24.68	Ankylose ein Gelenk, sonstige Lokalisation
M16.2	Koxarthrose als Folge einer Dysplasie, beidseitig	M24.69	Ankylose ein Gelenk, nnbez Lokalisationen
M16.3	Sonstige dysplastische Koxarthrose	M25.00	Hämarthros, mehrere Lokalisationen
M16.4	Posttraumatische Koxarthrose, beidseitig	M25.01	Hämarthros Schulterregion
M16.5	Sonstige posttraumatische Koxarthrose	M25.02	Hämarthros Oberarm
M16.6	Sonstige sekundäre Koxarthrose, beidseitig	M25.03	Hämarthros Unterarm
M16.7	Sonstige sekundäre Koxarthrose	M25.04	Hämarthros Hand

M25.05	Hämarthros Beckenregion/Oberschenkel	M80.35	Osteoporose m path Fx d Malabs n chir Eingr, BeReg/OS
M25.06	Hämarthros Unterschenkel	M80.36	Osteoporose m path Fx d Malabs n chir Eingr, US
M25.07	Hämarthros Knöchel/Fuß	M80.37	Osteoporose m path Fx d Malabs n chir Eingr, Knöchel/Fuß
M25.08	Hämarthros, sonstige Lokalisation	M80.38	Osteoporose m path Fx d Malabs n chir Eingr, sonst Lok
M25.09	Hämarthros, nnbez Lokalisationen	M80.39	Osteoporose m path Fx d Malabs n chir Eingr, nnbez Lok
M42.00	Juv Osteochon WS, mehrere Lok WS	M80.40	AM-induz Osteoporose m path Fx, mehrere Lok
M42.01	Juv Osteochon WS, Okzipito-Atlanto-Axialbereich	M80.41	AM-induz Osteoporose m path Fx Schulterregion
M42.02	Juv Osteochon WS, Zervikalbereich	M80.42	AM-induz Osteoporose m path Fx Oberarm
M42.03	Juv Osteochon WS, Zervikothorakalbereich	M80.43	AM-induz Osteoporose m path Fx Unterarm
M42.04	Juv Osteochon WS, Thorakalbereich	M80.44	AM-induz Osteoporose m path Fx Hand
M42.05	Juv Osteochon WS, Thorakolumbalbereich	M80.45	AM-induz Osteoporose m path Fx Becken/OS
M42.06	Juv Osteochon WS, Lumbalbereich	M80.46	AM-induz Osteoporose m path Fx Unterschenkel
M42.07	Juv Osteochon WS, Lumbosakralbereich	M80.47	AM-induz Osteoporose m path Fx Knöchel/Fuß
M42.08	Juv Osteochon WS, Sakral-/Sakrokokzygealbereich	M80.48	AM-induz Osteoporose m path Fx, sonst Lok
M42.09	Juv Osteochon WS, nnbez Lok	M80.49	AM-induz Osteoporose m path Fx, nnbez Lok
M42.10	Osteochon WS b Erw, mehrere Lok WS	M80.50	Idiopath Osteoporose m path Fx, mehrere Lok
M42.11	Osteochon WS b Erw, Okzipito-Atlanto-Axialbereich	M80.51	Idiopath Osteoporose m path Fx Schulterregion
M42.12	Osteochon WS b Erw, Zervikalbereich	M80.52	Idiopath Osteoporose m path Fx Oberarm
M42.13	Osteochon WS b Erw, Zervikothorakalbereich	M80.53	Idiopath Osteoporose m path Fx Unterarm
M42.14	Osteochon WS b Erw, Thorakalbereich	M80.54	Idiopath Osteoporose m path Fx Hand
M42.15	Osteochon WS b Erw, Thorakolumbalbereich	M80.55	Idiopath Osteoporose m path Fx Becken/OS
M42.16	Osteochon WS b Erw, Lumbalbereich	M80.56	Idiopath Osteoporose m path Fx Unterschenkel
M42.17	Osteochon WS b Erw, Lumbosakralbereich	M80.57	Idiopath Osteoporose m path Fx Knöchel/Fuß
M42.18	Osteochon WS b Erw, Sakral-/Sakrokokzygealbereich	M80.58	Idiopath Osteoporose m path Fx, sonst Lok
M42.19	Osteochon WS b Erw, nnbez Lok	M80.59	Idiopath Osteoporose m path Fx, nnbez Lok
M42.90	Osteochondrose WS, nnbez, mehrere Lok WS	M80.80	Sonst Osteoporose m path Fx, mehrere Lok
M42.91	Osteochondrose WS, nnbez, Okzip-Atlant-AxBereich	M80.81	Sonst Osteoporose m path Fx Schulterregion
M42.92	Osteochondrose WS, nnbez, Zervikalbereich	M80.82	Sonst Osteoporose m path Fx Oberarm
M42.93	Osteochondrose WS, nnbez, Zervikothorakalbereich	M80.83	Sonst Osteoporose m path Fx Unterarm
M42.94	Osteochondrose WS, nnbez, Thorakalbereich	M80.84	Sonst Osteoporose m path Fx Hand
M42.95	Osteochondrose WS, nnbez, Thorakolumbalbereich	M80.85	Sonst Osteoporose m path Fx Becken/OS
M42.96	Osteochondrose WS, nnbez, Lumbalbereich	M80.86	Sonst Osteoporose m path Fx Unterschenkel
M42.97	Osteochondrose WS, nnbez, Lumbosakralbereich	M80.87	Sonst Osteoporose m path Fx Knöchel/Fuß
M42.98	Osteochon WS, nnbez, Sakral-/Sakrokokzygealbereich	M80.88	Sonst Osteoporose m path Fx, sonst Lok
M42.99	Osteochondrose WS, nnbez, nnbez Lok	M80.89	Sonst Osteoporose m path Fx, nnbez Lok
M80.00	Postmenop Osteoporose m path Fraktur, mehr Lok	M80.90	Nnb Osteoporose m path Fx, mehrere Lok
M80.01	Postmenop Osteoporose m path Fx Schulterregion	M80.91	Nnb Osteoporose m path Fx Schulterregion
M80.02	Postmenop Osteoporose m path Fx Oberarm	M80.92	Nnb Osteoporose m path Fx Oberarm
M80.03	Postmenop Osteoporose m path Fx Unterarm	M80.93	Nnb Osteoporose m path Fx Unterarm
M80.04	Postmenop Osteoporose m path Fx Hand	M80.94	Nnb Osteoporose m path Fx Hand
M80.05	Postmenop Osteoporose m path Fx Becken/OS	M80.95	Nnb Osteoporose m path Fx Becken/OS
M80.06	Postmenop Osteoporose m path Fx Unterschenkel	M80.96	Nnb Osteoporose m path Fx Unterschenkel
M80.07	Postmenop Osteoporose m path Fx Knöchel/Fuß	M80.97	Nnb Osteoporose m path Fx Knöchel/Fuß
M80.08	Postmenop Osteoporose m path Fx, sonst Lok	M80.98	Nnb Osteoporose m path Fx, sonst Lok
M80.09	Postmenop Osteoporose m path Fx, nnbezLok	M80.99	Nnb Osteoporose m path Fx, nnbez Lok
M80.10	Osteoporose m path Fx nach Ovarektomie, mehr Lok	M81.00	Postmenopausale Osteoporose, mehrere Lok
M80.11	Osteoporose m path Fx nach Ovarekt, Schulterregion	M81.01	Postmenopausale Osteoporose Schulterregion
M80.12	Osteoporose m path Fx nach Ovarekt, Oberarm	M81.02	Postmenopausale Osteoporose Oberarm
M80.13	Osteoporose m path Fx nach Ovarekt, Unterarm	M81.03	Postmenopausale Osteoporose Unterarm
M80.14	Osteoporose m path Fx nach Ovarekt, Hand	M81.04	Postmenopausale Osteoporose Hand
M80.15	Osteoporose m path Fx nach Ovarekt, Beckenreg/OS	M81.05	Postmenopausale Osteoporose Becken/OS
M80.16	Osteoporose m path Fx nach Ovarekt, Unterschenkel	M81.06	Postmenopausale Osteoporose Unterschenkel
M80.17	Osteoporose m path Fx nach Ovarekt, Knöchel/Fuß	M81.07	Postmenopausale Osteoporose Knöchel/Fuß
M80.18	Osteoporose m path Fx nach Ovarekt, sonst Lok	M81.08	Postmenopausale Osteoporose, sonst Lok
M80.19	Osteoporose m path Fx nach Ovarekt, nnbez Lok	M81.09	Postmenopausale Osteoporose, nnbez Lok
M80.20	Inaktivitätsosteoporose m path Fraktur, mehr Lok	M81.10	Osteoporose nach Ovarektomie, mehrere Lok
M80.21	Inaktivitätsosteoporose m path Fx Schulterregion	M81.11	Osteoporose nach Ovarektomie, Schulterregion
M80.22	Inaktivitätsosteoporose m path Fx Oberarm	M81.12	Osteoporose nach Ovarektomie, Oberarm
M80.23	Inaktivitätsosteoporose m path Fx Unterarm	M81.13	Osteoporose nach Ovarektomie, Unterarm
M80.24	Inaktivitätsosteoporose m path Fx Hand	M81.14	Osteoporose nach Ovarektomie, Hand
M80.25	Inaktivitätsosteoporose m path Fx Becken/OS	M81.15	Osteoporose nach Ovarektomie, Becken/OS
M80.26	Inaktivitätsosteoporose m path Fx Unterschenkel	M81.16	Osteoporose nach Ovarektomie, Unterschenkel
M80.27	Inaktivitätsosteoporose m path Fx Knöchel/Fuß	M81.17	Osteoporose nach Ovarektomie, Knöchel/Fuß
M80.28	Inaktivitätsosteoporose m path Fx, sonst Lok	M81.18	Osteoporose nach Ovarektomie, sonst Lokalisation
M80.29	Inaktivitätsosteoporose m path Fx, nnbez Lok	M81.19	Osteoporose nach Ovarektomie, nnbez Lok
M80.30	Osteoporose m path Fx d Malabs n chir Eingr, mehr Lok	M81.20	Inaktivitätsosteoporose, mehrere Lok
M80.31	Osteoporose m path Fx d Malabs n chir Eingr, Schulterreg	M81.21	Inaktivitätsosteoporose Schulterregion
M80.32	Osteoporose m path Fx d Malabs n chir Eingr, Oberarm	M81.22	Inaktivitätsosteoporose Oberarm
M80.33	Osteoporose m path Fx d Malabs n chir Eingr, Unterarm	M81.23	Inaktivitätsosteoporose Unterarm
M80.34	Osteoporose m path Fx d Malabs n chir Eingr, Hand	M81.24	Inaktivitätsosteoporose Hand

M81.25	Inaktivitätsosteoporose Beckenregion/Oberschenkel	M83.05	Osteomalazie im Wochenbett, Becken/Oberschenkel
M81.26	Inaktivitätsosteoporose Unterschenkel	M83.06	Osteomalazie im Wochenbett, Unterschenkel
M81.27	Inaktivitätsosteoporose Knöchel/Fuß	M83.07	Osteomalazie im Wochenbett, Knöchel/Fuß
M81.28	Inaktivitätsosteoporose, sonstige Lokalisation	M83.08	Osteomalazie im Wochenbett, sonst Lokalisation
M81.29	Inaktivitätsosteoporose, nnbez Lokalisationen	M83.09	Osteomalazie im Wochenbett, nnb Lokalisationen
M81.30	Osteoporose infolge Malabs nach chir Eingr, mehrere Lok	M83.10	Senile Osteomalazie, mehrere Lokalisationen
M81.31	Osteoporose infolge Malabs nach chir Eingr, Schulterreg	M83.11	Senile Osteomalazie Schulterregion
M81.32	Osteoporose infolge Malabs nach chir Eingr, Oberarm	M83.12	Senile Osteomalazie Oberarm
M81.33	Osteoporose infolge Malabs nach chir Eingr, Unterarm	M83.13	Senile Osteomalazie Unterarm
M81.34	Osteoporose infolge Malabs nach chir Eingr, Hand	M83.14	Senile Osteomalazie Hand
M81.35	Osteoporose infolge Malabs nach chir Eingr, BeReg/OS	M83.15	Senile Osteomalazie Beckenregion/Oberschenkel
M81.36	Osteoporose infolge Malabs nach chir Eingr, US	M83.16	Senile Osteomalazie Unterschenkel
M81.37	Osteoporose infolge Malabs nach chir Eingr, Knöchel/Fuß	M83.17	Senile Osteomalazie Knöchel/Fuß
M81.38	Osteoporose infolge Malabs nach chir Eingr, sonst Lok	M83.18	Senile Osteomalazie, sonstige Lokalisation
M81.39	Osteoporose infolge Malabs nach chir Eingr, nnbez Lok	M83.19	Senile Osteomalazie, nnbez Lokalisationen
M81.40	AM-induz Osteoporose, mehrere Lok	M83.20	Osteomalazie ErwAlter d Malabs, mehrere Lok
M81.41	AM-induz Osteoporose Schulterregion	M83.21	Osteomalazie ErwAlter d Malabs, Schulterregion
M81.42	AM-induz Osteoporose Oberarm	M83.22	Osteomalazie ErwAlter d Malabs, Oberarm
M81.43	AM-induz Osteoporose Unterarm	M83.23	Osteomalazie ErwAlter d Malabs, Unterarm
M81.44	AM-induz Osteoporose Hand	M83.24	Osteomalazie ErwAlter d Malabs, Hand
M81.45	AM-induz Osteoporose Beckenregion/Oberschenkel	M83.25	Osteomalazie ErwAlter d Malabs, Becken/OS
M81.46	AM-induz Osteoporose Unterschenkel	M83.26	Osteomalazie ErwAlter d Malabs, Unterschenkel
M81.47	AM-induz Osteoporose Knöchel/Fuß	M83.27	Osteomalazie ErwAlter d Malabs, Knöchel/Fuß
M81.48	AM-induz Osteoporose, sonst Lok	M83.28	Osteomalazie ErwAlter d Malabs, sonst Lok
M81.49	Arzneimittelinduzierte Osteoporose, nnbez Lok	M83.29	Osteomalazie ErwAlter d Malabs, nnbez Lok
M81.50	Idiopathische Osteoporose, mehrere Lok	M83.30	Osteomalazie ErwAlter d Fehl-/Mangelernähr, mehr Lok
M81.51	Idiopathische Osteoporose Schulterregion	M83.31	Osteomalazie ErwAlter d Fehl-/Mangelernähr, Schulterreg
M81.52	Idiopathische Osteoporose Oberarm	M83.32	Osteomalazie ErwAlter d Fehl-/Mangelernähr, Oberarm
M81.53	Idiopathische Osteoporose Unterarm	M83.33	Osteomalazie ErwAlter d Fehl-/Mangelernähr, Unterarm
M81.54	Idiopathische Osteoporose Hand	M83.34	Osteomalazie ErwAlter d Fehl-/Mangelernähr, Hand
M81.55	Idiopathische Osteoporose Becken/Oberschenkel	M83.35	Osteomalazie ErwAlter d Fehl-/Mangelernähr, BeReg/OS
M81.56	Idiopathische Osteoporose Unterschenkel	M83.36	Osteomalazie ErwAlter d Fehl-/Mangelernähr, US
M81.57	Idiopathische Osteoporose Knöchel/Fuß	M83.37	Osteomalazie ErwAlter d Fehl-/Mangelernähr, Knöchel/Fuß
M81.58	Idiopathische Osteoporose, sonstige Lok	M83.38	Osteomalazie ErwAlter d Fehl-/Mangelernähr, so Lok
M81.59	Idiopathische Osteoporose, nnbez Lokalisationen	M83.39	Osteomalazie ErwAlter d Fehl-/Mangelernähr, nnb Lok
M81.60	Lokalisierte Osteoporose [Lequesne], mehrere Lok	M83.40	Aluminiumosteopathie, mehrere Lokalisationen
M81.61	Lokalisierte Osteoporose [Lequesne], Schulterregion	M83.41	Aluminiumosteopathie Schulterregion
M81.62	Lokalisierte Osteoporose [Lequesne], Oberarm	M83.42	Aluminiumosteopathie Oberarm
M81.63	Lokalisierte Osteoporose [Lequesne], Unterarm	M83.43	Aluminiumosteopathie Unterarm
M81.64	Lokalisierte Osteoporose [Lequesne], Hand	M83.44	Aluminiumosteopathie Hand
M81.65	Lokalisierte Osteoporose [Lequesne], Becken/OS	M83.45	Aluminiumosteopathie Beckenregion/Oberschenkel
M81.66	Lokalisierte Osteoporose [Lequesne], Unterschenkel	M83.46	Aluminiumosteopathie Unterschenkel
M81.67	Lokalisierte Osteoporose [Lequesne], Knöchel/Fuß	M83.47	Aluminiumosteopathie Knöchel/Fuß
M81.68	Lokalisierte Osteoporose [Lequesne], sonst Lok	M83.48	Aluminiumosteopathie, sonstige Lokalisation
M81.69	Lokalisierte Osteoporose [Lequesne], nnbez Lok	M83.49	Aluminiumosteopathie, nnbez Lokalisationen
M81.80	Sonstige Osteoporose, mehrere Lokalisationen	M83.50	Sonst AM-induz Osteomalazie b Erw, mehrere Lok
M81.81	Sonstige Osteoporose Schulterregion	M83.51	Sonst AM-induz Osteomalazie b Erw, Schulterregion
M81.82	Sonstige Osteoporose Oberarm	M83.52	Sonst AM-induz Osteomalazie b Erw, Oberarm
M81.83	Sonstige Osteoporose Unterarm	M83.53	Sonst AM-induz Osteomalazie b Erw, Unterarm
M81.84	Sonstige Osteoporose Hand	M83.54	Sonst AM-induz Osteomalazie b Erw, Hand
M81.85	Sonstige Osteoporose Beckenregion/OS	M83.55	Sonst AM-induz Osteomalazie b Erw, Beckenreg/OS
M81.86	Sonstige Osteoporose Unterschenkel	M83.56	Sonst AM-induz Osteomalazie b Erw, Unterschenkel
M81.87	Sonstige Osteoporose Knöchel/Fuß	M83.57	Sonst AM-induz Osteomalazie b Erw, Knöchel/Fuß
M81.88	Sonstige Osteoporose, sonstige Lokalisation	M83.58	Sonst AM-induz Osteomalazie b Erw, so Lok
M81.89	Sonstige Osteoporose, nnbez Lokalisationen	M83.59	Sonst AM-induz Osteomalazie b Erw, nnbez Lok
M81.90	Osteoporose, nnbez, mehrere Lokalisationen	M83.80	Sonst Osteomalazie im ErwAlter, mehrere Lok
M81.91	Osteoporose, nnbez, Schulterregion	M83.81	Sonst Osteomalazie im ErwAlter, Schulterregion
M81.92	Osteoporose, nnbez, Oberarm	M83.82	Sonst Osteomalazie im ErwAlter, Oberarm
M81.93	Osteoporose, nnbez, Unterarm	M83.83	Sonst Osteomalazie im ErwAlter, Unterarm
M81.94	Osteoporose, nnbez, Hand	M83.84	Sonst Osteomalazie im ErwAlter, Hand
M81.95	Osteoporose, nnbez, Beckenregion/Oberschenkel	M83.85	Sonst Osteomalazie im ErwAlter, Becken/OS
M81.96	Osteoporose, nnbez, Unterschenkel	M83.86	Sonst Osteomalazie im ErwAlter, Unterschenkel
M81.97	Osteoporose, nnbez, Knöchel/Fuß	M83.87	Sonst Osteomalazie im ErwAlter, Knöchel/Fuß
M81.98	Osteoporose, nnbez, sonstige Lokalisation	M83.88	Sonst Osteomalazie im ErwAlter, sonst Lok
M81.99	Osteoporose, nnbez, nnbez Lokalisationen	M83.89	Sonst Osteomalazie im ErwAlter, nnbez Lok
M83.00	Osteomalazie im Wochenbett, mehrere Lok	M83.90	Osteomalazie im ErwAlter, nnb, mehrere Lok
M83.01	Osteomalazie im Wochenbett, Schulterregion	M83.91	Osteomalazie im ErwAlter, nnb, Schulterregion
M83.02	Osteomalazie im Wochenbett, Oberarm	M83.92	Osteomalazie im ErwAlter, nnb, Oberarm
M83.03	Osteomalazie im Wochenbett, Unterarm	M83.93	Osteomalazie im ErwAlter, nnb, Unterarm
M83.04	Osteomalazie im Wochenbett, Hand	M83.94	Osteomalazie im ErwAlter, nnb, Hand

M83.95	Osteomalazie im ErwAlter, nnb, Becken/Oberschenkel	M87.09	Idiopath aseptische Knochennekrose, nnb Lok
M83.96	Osteomalazie im ErwAlter, nnb, Unterschenkel	M88.0	Osteodystrophia deformans Schädelknochen
M83.97	Osteomalazie im ErwAlter, nnb, Knöchel/Fuß	M88.80	Osteodystrophia deformans sonst Knochen, mehr Lok
M83.98	Osteomalazie im ErwAlter, nnb, sonst Lok	M88.81	Osteodystrophia deformans Schulterregion
M83.99	Osteomalazie im ErwAlter, nnb, nnb Lok	M88.82	Osteodystrophia deformans Oberarm
M85.00	Fibröse Dysplasie (monostotisch), mehrere Lok	M88.83	Osteodystrophia deformans Unterarm
M85.01	Fibröse Dysplasie (monostotisch) Schulterregion	M88.84	Osteodystrophia deformans Hand
M85.02	Fibröse Dysplasie (monostotisch) Oberarm	M88.85	Osteodystrophia deformans Becken/Oberschenkel
M85.03	Fibröse Dysplasie (monostotisch) Unterarm	M88.86	Osteodystrophia deformans Unterschenkel
M85.04	Fibröse Dysplasie (monostotisch) Hand	M88.87	Osteodystrophia deformans Knöchel/Fuß
M85.05	Fibröse Dysplasie (monostotisch) Becken/OS	M88.88	Osteodystrophia deformans sonstige Knochen
M85.06	Fibröse Dysplasie (monostotisch) Unterschenkel	M88.89	Osteodystrophia deformans sonst Knochen, nnb Lok
M85.07	Fibröse Dysplasie (monostotisch) Knöchel/Fuß	M88.90	Osteodystrophia deformans, nnb, mehrere Lok
M85.08	Fibröse Dysplasie (monostotisch), sonst Lok	M88.91	Osteodystrophia deformans, nnb, Schulterregion
M85.09	Fibröse Dysplasie (monostotisch), nnb Lok	M88.92	Osteodystrophia deformans, nnb, Oberarm
M85.30	Ostitis condensans, mehrere Lokalisationen	M88.93	Osteodystrophia deformans, nnb, Unterarm
M85.31	Ostitis condensans Schulterregion	M88.94	Osteodystrophia deformans, nnb, Hand
M85.32	Ostitis condensans Oberarm	M88.95	Osteodystrophia deformans, nnb, Becken/OS
M85.33	Ostitis condensans Unterarm	M88.96	Osteodystrophia deformans, nnb, Unterschenkel
M85.34	Ostitis condensans Hand	M88.97	Osteodystrophia deformans, nnb, Knöchel/Fuß
M85.35	Ostitis condensans Beckenregion/Oberschenkel	M88.98	Osteodystrophia deformans, nnb, sonst Lok
M85.36	Ostitis condensans Unterschenkel	M88.99	Osteodystrophia deformans, nnb, nnb Lok
M85.37	Ostitis condensans Knöchel/Fuß	M89.40	Sonst hypertroph Osteoarthropathie, mehrere Lok
M85.38	Ostitis condensans, sonstige Lokalisation	M89.41	Sonst hypertroph Osteoarthropathie Schulterregion
M85.39	Ostitis condensans, nnb Lokalisationen	M89.42	Sonst hypertroph Osteoarthropathie Oberarm
M85.40	Solitäre Knochenzyste, mehrere Lokalisationen	M89.43	Sonst hypertroph Osteoarthropathie Unterarm
M85.41	Solitäre Knochenzyste Schulterregion	M89.44	Sonst hypertroph Osteoarthropathie Hand
M85.42	Solitäre Knochenzyste Oberarm	M89.45	Sonst hypertroph Osteoarthropathie Becken/OS
M85.43	Solitäre Knochenzyste Unterarm	M89.46	Sonst hypertroph Osteoarthropathie Unterschenkel
M85.44	Solitäre Knochenzyste Hand	M89.47	Sonst hypertroph Osteoarthropathie Knöchel/Fuß
M85.45	Solitäre Knochenzyste Becken/Oberschenkel	M89.48	Sonst hypertroph Osteoarthropathie, sonst Lok
M85.46	Solitäre Knochenzyste Unterschenkel	M89.49	Sonst hypertroph Osteoarthropathie, nnb Lok
M85.47	Solitäre Knochenzyste Knöchel/Fuß	M91.0	Juvenile Osteochondrose Becken
M85.48	Solitäre Knochenzyste, sonstige Lokalisation	M91.1	Juv Osteochon Femurkopf [Perthes-Legg-Calvé-KH]
M85.49	Solitäre Knochenzyste, nnb Lokalisationen	M91.2	Coxa plana
M85.50	Aneurysmatische Knochenzyste, mehrere Lok	M91.3	Pseudokoxalgie
M85.51	Aneurysmatische Knochenzyste Schulterregion	M91.8	Sonst juvenile Osteochondrose Hüfte Becken
M85.52	Aneurysmatische Knochenzyste Oberarm	M91.9	Juvenile Osteochondrose Hüfte Becken, nnb
M85.53	Aneurysmatische Knochenzyste Unterarm	M92.0	Juvenile Osteochondrose Humerus
M85.54	Aneurysmatische Knochenzyste Hand	M92.1	Juvenile Osteochondrose Radius Ulna
M85.55	Aneurysmatische Knochenzyste Becken/OS	M92.2	Juvenile Osteochondrose Hand
M85.56	Aneurysmatische Knochenzyste Unterschenkel	M92.3	Sonst juvenile Osteochondrose ob Extremität
M85.57	Aneurysmatische Knochenzyste Knöchel/Fuß	M92.4	Juvenile Osteochondrose Patella
M85.58	Aneurysmatische Knochenzyste, so Lokalisation	M92.5	Juvenile Osteochondrose Tibia Fibula
M85.59	Aneurysmatische Knochenzyste, nnb Lok	M92.6	Juvenile Osteochondrose Tarsus
M85.60	Sonstige Knochenzyste, mehrere Lokalisationen	M92.7	Juvenile Osteochondrose Metatarsus
M85.61	Sonstige Knochenzyste Schulterregion	M92.8	Sonstige nb juvenile Osteochondrose
M85.62	Sonstige Knochenzyste Oberarm	M92.9	Juvenile Osteochondrose, nnb
M85.63	Sonstige Knochenzyste Unterarm	M93.0	Epiphyseolysis capitis femoris (nichttraumatisch)
M85.64	Sonstige Knochenzyste Hand	M93.1	Kienböck-Krankheit b Erwachsenen
M85.65	Sonstige Knochenzyste Beckenregion/OS	M93.2	Osteochondrosis dissecans
M85.66	Sonstige Knochenzyste Unterschenkel	M93.8	Sonstige nb Osteochondropathien
M85.67	Sonstige Knochenzyste Knöchel/Fuß	M93.9	Osteochondropathie, nnb
M85.68	Sonstige Knochenzyste, sonst Lok	M94.20	Chondromalazie, mehrere Lokalisationen
M85.69	Sonstige Knochenzyste, nnb Lokalisationen	M94.21	Chondromalazie Schulterregion
M87.00	Idiopath aseptische Knochennekrose, mehrere Lok	M94.22	Chondromalazie Oberarm
M87.01	Idiopath aseptische Knochennekrose Schulterregion	M94.23	Chondromalazie Unterarm
M87.02	Idiopath aseptische Knochennekrose Oberarm	M94.24	Chondromalazie Hand
M87.03	Idiopath aseptische Knochennekrose Unterarm	M94.25	Chondromalazie: Be Fe Ges Hü HüGel IliosakGel
M87.04	Idiopath aseptische Knochennekrose Hand	M94.26	Chondromalazie, Unterschenkel
M87.05	Idiopath aseptische Knochennekrose Becken/OS	M94.27	Chondromalazie Knöchel/Fuß
M87.06	Idiopath aseptische Knochennekrose Unterschenkel	M94.28	Chondromalazie, sonstige Lokalisation
M87.07	Idiopath aseptische Knochennekrose Knöchel/Fuß	M94.29	Chondromalazie, nnb Lokalisationen
M87.08	Idiopath aseptische Knochennekrose, sonst Lok		

**ADRG I71****Muskel- und Sehnerkrankungen oder Verstauchung, Zerrung und Luxation an Hüftgelenk, Becken und Oberschenkel**

Hauptdiagnose in Tabelle I71-1

**DRG I71Z****Muskel- und Sehnerkrankungen oder Verstauchung, Zerrung und Luxation an Hüftgelenk, Becken und Oberschenkel****Diagnose I71-1**

M25.10	Gelenkfistel, mehrere Lokalisationen	M60.90	Myositis, nnbez, mehrere Lokalisationen
M25.11	Gelenkfistel Schulterregion	M60.91	Myositis, nnbez, Schulterregion
M25.12	Gelenkfistel Oberarm	M60.92	Myositis, nnbez, Oberarm
M25.13	Gelenkfistel Unterarm	M60.93	Myositis, nnbez, Unterarm
M25.14	Gelenkfistel Hand	M60.94	Myositis, nnbez, Hand
M25.15	Gelenkfistel Beckenregion/Oberschenkel	M60.95	Myositis, nnbez, Beckenregion/Oberschenkel
M25.16	Gelenkfistel Unterschenkel	M60.96	Myositis, nnbez, Unterschenkel
M25.17	Gelenkfistel Knöchel/Fuß	M60.97	Myositis, nnbez, Knöchel/Fuß
M25.18	Gelenkfistel, sonstige Lokalisation	M60.98	Myositis, nnbez, sonstige Lokalisation
M25.19	Gelenkfistel, nnbez Lokalisationen	M60.99	Myositis, nnbez, nnbez Lokalisationen
M25.50	Gelenkschmerz, mehrere Lokalisationen	M62.40	Muskelkontraktur, mehrere Lokalisationen
M25.51	Gelenkschmerz Schulterregion	M62.41	Muskelkontraktur Schulterregion
M25.52	Gelenkschmerz Oberarm	M62.42	Muskelkontraktur Oberarm
M25.53	Gelenkschmerz Unterarm	M62.43	Muskelkontraktur Unterarm
M25.54	Gelenkschmerz Hand	M62.44	Muskelkontraktur Hand
M25.55	Gelenkschmerz Beckenregion/Oberschenkel	M62.45	Muskelkontraktur Beckenregion/Oberschenkel
M25.56	Gelenkschmerz Unterschenkel	M62.46	Muskelkontraktur Unterschenkel
M25.57	Gelenkschmerz Knöchel/Fuß	M62.47	Muskelkontraktur Knöchel/Fuß
M25.58	Gelenkschmerz, sonstige Lokalisation	M62.48	Muskelkontraktur, sonstige Lokalisation
M25.59	Gelenkschmerz, nnbez Lokalisationen	M62.49	Muskelkontraktur, nnbez Lokalisationen
M25.60	Gelenksteife, ank, mehrere Lokalisationen	M79.10	Myalgie, mehrere Lokalisationen
M25.61	Gelenksteife, ank, Schulterregion	M79.11	Myalgie Schulterregion
M25.62	Gelenksteife, ank, Oberarm	M79.12	Myalgie Oberarm
M25.63	Gelenksteife, ank, Unterarm	M79.13	Myalgie Unterarm
M25.64	Gelenksteife, ank, Hand	M79.14	Myalgie Hand
M25.65	Gelenksteife, ank, Beckenregion/Oberschenkel	M79.15	Myalgie Beckenregion/Oberschenkel
M25.66	Gelenksteife, ank, Unterschenkel	M79.16	Myalgie Unterschenkel
M25.67	Gelenksteife, ank, Knöchel/Fuß	M79.17	Myalgie Knöchel/Fuß
M25.68	Gelenksteife, ank, sonstige Lokalisation	M79.18	Myalgie, sonstige Lokalisation
M25.69	Gelenksteife, ank, nnbez Lokalisationen	M79.19	Myalgie, nnbez Lokalisationen
M25.80	Sonstige nb Gelenk-KH, mehrere Lokalisationen	M79.60	Schmerzen Extremitäten, mehrere Lok
M25.81	Sonstige nb Gelenk-KH Schulterregion	M79.61	Schmerzen Schulterregion
M25.82	Sonstige nb Gelenk-KH Oberarm	M79.62	Schmerzen Oberarm
M25.83	Sonstige nb Gelenk-KH Unterarm	M79.63	Schmerzen Unterarm
M25.84	Sonstige nb Gelenk-KH Hand	M79.64	Schmerzen Hand
M25.85	Sonstige nb Gelenk-KH Beckenregion/Oberschenkel	M79.65	Schmerzen Beckenregion/Oberschenkel
M25.86	Sonstige nb Gelenk-KH Unterschenkel	M79.66	Schmerzen Unterschenkel
M25.87	Sonstige nb Gelenk-KH Knöchel/Fuß	M79.67	Schmerzen Knöchel/Fuß
M25.88	Sonstige nb Gelenk-KH, sonstige Lokalisation	M79.69	Schmerzen Extremitäten, nnbez Lok
M25.89	Sonstige nb Gelenk-KH, nnbez Lokalisationen	M79.80	Sonst nb KH Weichteilgewebe, mehrere Lok
M25.90	Gelenk-KH, nnbez, mehrere Lokalisationen	M79.81	Sonst nb KH Weichteilgewebe Schulterregion
M25.91	Gelenk-KH, nnbez, Schulterregion	M79.82	Sonst nb KH Weichteilgewebe Oberarm
M25.92	Gelenk-KH, nnbez, Oberarm	M79.83	Sonst nb KH Weichteilgewebe Unterarm
M25.93	Gelenk-KH, nnbez, Unterarm	M79.84	Sonst nb KH Weichteilgewebe Hand
M25.94	Gelenk-KH, nnbez, Hand	M79.85	Sonst nb KH Weichteilgewebe Becken/OS
M25.95	Gelenk-KH, nnb, Beckenregion/Oberschenkel	M79.86	Sonst nb KH Weichteilgewebe Unterschenkel
M25.96	Gelenk-KH, nnbez, Unterschenkel	M79.87	Sonst nb KH Weichteilgewebe Knöchel/Fuß
M25.97	Gelenk-KH, nnbez, Knöchel/Fuß	M79.88	Sonst nb KH Weichteilgewebe, sonst Lok
M25.99	Gelenk-KH, nnbez, nnbez Lokalisationen	M79.89	Sonst nb KH Weichteilgewebe, nnbez Lok
M60.80	Sonstige Myositis, mehrere Lokalisationen	M79.90	KH Weichteilgewebe, nnb, mehrere Lok
M60.81	Sonstige Myositis Schulterregion	M79.91	KH Weichteilgewebe, nnb, Schulterregion
M60.82	Sonstige Myositis Oberarm	M79.92	KH Weichteilgewebe, nnb, Oberarm
M60.83	Sonstige Myositis Unterarm	M79.93	KH Weichteilgewebe, nnb, Unterarm
M60.84	Sonstige Myositis Hand	M79.94	KH Weichteilgewebe, nnb, Hand
M60.85	Sonstige Myositis Beckenregion/Oberschenkel	M79.95	KH Weichteilgewebe, nnb, Becken/Oberschenkel
M60.86	Sonstige Myositis Unterschenkel	M79.96	KH Weichteilgewebe, nnb, Unterschenkel
M60.87	Sonstige Myositis Knöchel/Fuß	M79.97	KH Weichteilgewebe, nnb, Knöchel/Fuß
M60.88	Sonstige Myositis, sonstige Lokalisation	M79.98	KH Weichteilgewebe, nnb, sonst Lok
M60.89	Sonstige Myositis, nnbez Lokalisationen	M79.99	KH Weichteilgewebe, nnb, nnb Lokalisationen



R25.2	Krämpfe u Spasmen Muskulatur	S73.12	Verstauchung u Zerrung Hüftgelenk, ischiokapsulär (Band)
R26.2	Gehbeschwerden, ank	S73.18	Verstauchung u Zerrung Hüftgelenk, sonst Teile
R29.4	Schnappende Hüfte	S76.0	Verletzung Muskeln u Sehnen Hüfte
S73.00	Luxation Hüfte, nnbez	S76.1	Verletzung Muskel u Sehne M quadriceps femoris
S73.01	Luxation Hüfte, nach posterior	S76.2	Verletzung Muskeln u Sehnen, Adduktorengruppe OS
S73.02	Luxation Hüfte, nach anterior	S76.3	Verletz Muskeln u Sehnen post Muskelgruppe, in Höhe OS
S73.08	Luxation Hüfte, sonstige	S76.4	Verletzung sonst+nnb Muskeln Sehnen in Höhe OS
S73.10	Verstauchung u Zerrung Hüftgelenk, Teil nnb	S76.7	Verletzung mehr Muskeln Sehnen, in Höhe Hüfte OS
S73.11	Verstauchung u Zerrung Hüftgelenk, iliofemoral (Band)		

**ADRG I72****Entzündung von Sehnen, Muskeln und Schleimbeuteln mit äußerst schweren oder schweren CC oder Frakturen am Femurschaft, Alter > 2 Jahre**

Hauptdiagnose in Tabelle I72-1 und PCCL &gt; 2 oder Hauptdiagnose in Tabelle I72-2 und Alter &gt; 2 Jahre

**DRG I72Z****Entzündung von Sehnen, Muskeln und Schleimbeuteln mit äußerst schweren oder schweren CC oder Frakturen am Femurschaft, Alter > 2 Jahre****Hauptdiagnose I72-1**

M24.20	KH Bänder, mehrere Lokalisationen	M61.07	Traumatische Myositis ossificans Knöchel/Fuß
M24.21	KH Bänder Schulterregion	M61.08	Traumatische Myositis ossificans, sonst Lok
M24.22	KH Bänder Oberarm	M61.09	Traumatische Myositis ossificans, nnbez Lok
M24.23	KH Bänder Unterarm	M61.10	Myositis ossificans progressiva, mehrere Lok
M24.24	KH Bänder Hand	M61.11	Myositis ossificans progressiva Schulterregion
M24.25	KH Bänder Beckenregion u Oberschenkel	M61.12	Myositis ossificans progressiva Oberarm
M24.27	KH Bänder Knöchel/Fuß	M61.13	Myositis ossificans progressiva Unterarm
M24.28	KH Bänder, sonstige Lokalisation	M61.14	Myositis ossificans progressiva Hand
M24.29	KH Bänder, nnbez Lokalisationen	M61.15	Myositis ossificans progressiva Becken/OS
M35.4	Eosinophile Fasziitis	M61.16	Myositis ossificans progressiva Unterschenkel
M35.7	Hypermobilitäts-Syndrom	M61.17	Myositis ossificans progressiva Knöchel/Fuß
M60.00	Infektiöse Myositis, mehrere Lokalisationen	M61.18	Myositis ossificans progressiva, sonst Lok
M60.01	Infektiöse Myositis Schulterregion	M61.19	Myositis ossificans progressiva, nnbez Lok
M60.02	Infektiöse Myositis Oberarm	M61.20	Kalz-/Ossifikation Muskel b Lähmung, mehrere Lok
M60.03	Infektiöse Myositis Unterarm	M61.21	Kalz-/Ossifikation Muskel b Lähmung, Schulterregion
M60.04	Infektiöse Myositis Hand	M61.22	Kalz-/Ossifikation Muskel b Lähmung, Oberarm
M60.05	Infektiöse Myositis Beckenregion/Oberschenkel	M61.23	Kalz-/Ossifikation Muskel b Lähmung, Unterarm
M60.06	Infektiöse Myositis Unterschenkel	M61.24	Kalz-/Ossifikation Muskel b Lähmung, Hand
M60.07	Infektiöse Myositis Knöchel/Fuß	M61.25	Kalz-/Ossifikation Muskel b Lähmung, Becken/OS
M60.08	Infektiöse Myositis, sonstige Lokalisation	M61.26	Kalz-/Ossifikation Muskel b Lähmung, Unterschenkel
M60.09	Infektiöse Myositis, nnbez Lokalisationen	M61.27	Kalz-/Ossifikation Muskel b Lähmung, Knöchel/Fuß
M60.10	Interstitielle Myositis, mehrere Lok	M61.28	Kalz-/Ossifikation Muskel b Lähmung, sonst Lok
M60.11	Interstitielle Myositis Schulterregion	M61.29	Kalz-/Ossifikation Muskel b Lähmung, nnbez Lok
M60.12	Interstitielle Myositis Oberarm	M61.30	Kalz-/Ossifikation Muskel b Verbrennung, mehrere Lok
M60.13	Interstitielle Myositis Unterarm	M61.31	Kalz-/Ossifikation Muskel b Verbrennung, Schulterregion
M60.14	Interstitielle Myositis Hand	M61.32	Kalz-/Ossifikation Muskel b Verbrennung, Oberarm
M60.15	Interstitielle Myositis Beckenregion/Oberschenkel	M61.33	Kalz-/Ossifikation Muskel b Verbrennung, Unterarm
M60.16	Interstitielle Myositis Unterschenkel	M61.34	Kalz-/Ossifikation Muskel b Verbrennung, Hand
M60.17	Interstitielle Myositis Knöchel/Fuß	M61.35	Kalz-/Ossifikation Muskel b Verbrennung, Beckenreg/OS
M60.18	Interstitielle Myositis, sonstige Lokalisation	M61.36	Kalz-/Ossifikation Muskel b Verbrennung, Unterschenkel
M60.19	Interstitielle Myositis, nnbez Lokalisationen	M61.37	Kalz-/Ossifikation Muskel b Verbrennung, Knöchel/Fuß
M60.20	FK-Granulom im Weichteilgewebe, aonkl, mehrere Lok	M61.38	Kalz-/Ossifikation Muskel b Verbrennung, sonst Lok
M60.21	FK-Granulom im Weichteilgewebe, aonkl, Schulterregion	M61.39	Kalz-/Ossifikation Muskel b Verbrennung, nnbez Lok
M60.22	FK-Granulom im Weichteilgewebe, aonkl, Oberarm	M61.40	Sonstige Kalzifikation von Muskeln, mehrere Lok
M60.23	FK-Granulom im Weichteilgewebe, aonkl, Unterarm	M61.41	Sonstige Kalzifikation von Muskeln Schulterregion
M60.24	FK-Granulom im Weichteilgewebe, aonkl, Hand	M61.42	Sonstige Kalzifikation von Muskeln Oberarm
M60.25	FK-Granulom im Weichteilgewebe, aonkl, Becken/OS	M61.43	Sonstige Kalzifikation von Muskeln Unterarm
M60.26	FK-Granulom im Weichteilgewebe, aonkl, Unterschenkel	M61.44	Sonstige Kalzifikation von Muskeln Hand
M60.27	FK-Granulom im Weichteilgewebe, aonkl, Knöchel/Fuß	M61.45	Sonstige Kalzifikation von Muskeln Becken/OS
M60.28	FK-Granulom im Weichteilgewebe, aonkl, sonst Lok	M61.46	Sonstige Kalzifikation von Muskeln Unterschenkel
M60.29	FK-Granulom im Weichteilgewebe, aonkl, nnbez Lok	M61.47	Sonstige Kalzifikation von Muskeln Knöchel/Fuß
M61.00	Traumatische Myositis ossificans, mehrere Lok	M61.48	Sonstige Kalzifikation von Muskeln, sonst Lok
M61.01	Traumatische Myositis ossificans Schulterregion	M61.49	Sonstige Kalzifikation von Muskeln, nnbez Lok
M61.02	Traumatische Myositis ossificans Oberarm	M61.50	Sonstige Ossifikation von Muskeln, mehrere Lok
M61.03	Traumatische Myositis ossificans Unterarm	M61.51	Sonstige Ossifikation von Muskeln Schulterregion
M61.04	Traumatische Myositis ossificans Hand	M61.52	Sonstige Ossifikation von Muskeln Oberarm
M61.05	Traumatische Myositis ossificans Becken/OS	M61.53	Sonstige Ossifikation von Muskeln Unterarm
M61.06	Traumatische Myositis ossificans Unterschenkel	M61.54	Sonstige Ossifikation von Muskeln Hand

M61.55	Sonstige Ossifikation von Muskeln Becken/OS	M62.65	Muskelzerrung Beckenregion/Oberschenkel
M61.56	Sonstige Ossifikation von Muskeln Unterschenkel	M62.66	Muskelzerrung Unterschenkel
M61.57	Sonstige Ossifikation von Muskeln Knöchel/Fuß	M62.67	Muskelzerrung Knöchel/Fuß
M61.58	Sonstige Ossifikation von Muskeln, sonst Lok	M62.68	Muskelzerrung, sonstige Lokalisation
M61.59	Sonstige Ossifikation von Muskeln, nnbez Lok	M62.69	Muskelzerrung, nnbez Lokalisationen
M61.90	Kalz-/Ossifikation Muskeln, nnbez, mehrere Lok	M62.80	Sonst nbez Muskel-KH, mehrere Lokalisationen
M61.91	Kalz-/Ossifikation Muskeln, nnbez, Schulterregion	M62.81	Sonst nbez Muskel-KH Schulterregion
M61.92	Kalz-/Ossifikation Muskeln, nnbez, Oberarm	M62.82	Sonst nbez Muskel-KH Oberarm
M61.93	Kalz-/Ossifikation Muskeln, nnbez, Unterarm	M62.83	Sonst nbez Muskel-KH Unterarm
M61.94	Kalz-/Ossifikation Muskeln, nnbez, Hand	M62.84	Sonst nbez Muskel-KH Hand
M61.95	Kalz-/Ossifikation Muskeln, nnbez, Becken/OS	M62.85	Sonst nbez Muskel-KH Beckenregion/Oberschenkel
M61.96	Kalz-/Ossifikation Muskeln, nnbez, Unterschenkel	M62.86	Sonst nbez Muskel-KH Unterschenkel
M61.97	Kalz-/Ossifikation Muskeln, nnbez, Knöchel/Fuß	M62.87	Sonst nbez Muskel-KH Knöchel/Fuß
M61.98	Kalz-/Ossifikation Muskeln, nnbez, sonst Lok	M62.88	Sonst nbez Muskel-KH, sonstige Lokalisation
M61.99	Kalz-/Ossifikation Muskeln, nnbez, nnbez Lok	M62.89	Sonst nbez Muskel-KH, nnbez Lokalisationen
M62.00	Muskeldiastase, mehrere Lokalisationen	M62.90	Muskel-KH, nnbez, mehrere Lokalisationen
M62.01	Muskeldiastase Schulterregion	M62.91	Muskel-KH, nnbez, Schulterregion
M62.02	Muskeldiastase Oberarm	M62.92	Muskel-KH, nnbez, Oberarm
M62.03	Muskeldiastase Unterarm	M62.93	Muskel-KH, nnbez, Unterarm
M62.04	Muskeldiastase Hand	M62.94	Muskel-KH, nnbez, Hand
M62.05	Muskeldiastase Beckenregion/Oberschenkel	M62.95	Muskel-KH, nnb, Beckenregion/Oberschenkel
M62.06	Muskeldiastase Unterschenkel	M62.96	Muskel-KH, nnbez, Unterschenkel
M62.07	Muskeldiastase Knöchel/Fuß	M62.97	Muskel-KH, nnbez, Knöchel/Fuß
M62.08	Muskeldiastase, sonstige Lokalisation	M62.98	Muskel-KH, nnbez, sonstige Lokalisation
M62.09	Muskeldiastase, nnbez Lokalisationen	M62.99	Muskel-KH, nnbez, nnbez Lokalisationen
M62.10	Sonst Muskelriß (nichttraumatisch), mehrere Lok	M65.00	Sehnenscheidenabszeß, mehrere Lokalisationen
M62.11	Sonst Muskelriß (nichttraumatisch) Schulterregion	M65.01	Sehnenscheidenabszeß Schulterregion
M62.12	Sonst Muskelriß (nichttraumatisch) Oberarm	M65.02	Sehnenscheidenabszeß Oberarm
M62.13	Sonst Muskelriß (ni-traum) Unterarm [Rad Ulna Handgel]	M65.03	Sehnenscheidenabszeß Unterarm
M62.14	Sonst Muskelriß (nichttraumatisch) Hand	M65.04	Sehnenscheidenabszeß Hand
M62.15	Sonst Muskelriß (nichttraumatisch) Becken/OS	M65.05	Sehnenscheidenabszeß Beckenregion/Oberschenkel
M62.16	Sonst Muskelriß (nichttraumatisch) Unterschenkel	M65.06	Sehnenscheidenabszeß Unterschenkel
M62.17	Sonst Muskelriß (nichttraumatisch) Knöchel/Fuß	M65.07	Sehnenscheidenabszeß Knöchel/Fuß
M62.18	Sonst Muskelriß (nichttraumatisch), sonst Lok	M65.08	Sehnenscheidenabszeß, sonstige Lokalisation
M62.19	Sonst Muskelriß (nichttraumatisch), nnbez Lok	M65.09	Sehnenscheidenabszeß, nnbez Lokalisationen
M62.20	Ischäm Muskelinf (nichttraumat), mehr Lok	M65.10	Sonst infektiöse (Teno-) Synovitis, mehrere Lok
M62.21	Ischäm Muskelinf (nichttraumat), Schulterreg	M65.11	Sonst infektiöse (Teno-) Synovitis Schulterregion
M62.22	Ischäm Muskelinf (nichttraumat), Oberarm	M65.12	Sonst infektiöse (Teno-) Synovitis Oberarm
M62.23	Ischäm Muskelinf (nichttraumat), Unterarm	M65.13	Sonst infektiöse (Teno-) Synovitis Unterarm
M62.24	Ischäm Muskelinf (nichttraumat), Hand	M65.14	Sonst infektiöse (Teno-) Synovitis Hand
M62.25	Ischäm Muskelinf (nichttraumat), Becken/OS	M65.15	Sonst infektiöse (Teno-) Synovitis Becken/OS
M62.26	Ischäm Muskelinf (nichttraumat), Unterschenkel	M65.16	Sonst infektiöse (Teno-) Synovitis Unterschenkel
M62.27	Ischäm Muskelinf (nichttraumat), Knöchel/Fuß	M65.17	Sonst infektiöse (Teno-) Synovitis Knöchel/Fuß
M62.28	Ischäm Muskelinf (nichttraumat), sonst Lok	M65.18	Sonst infektiöse (Teno-) Synovitis, sonst Lok
M62.29	Ischäm Muskelinf (nichttraumat), nnbez Lok	M65.19	Sonst infektiöse (Teno-) Synovitis, nnbez Lok
M62.30	Immobilitätssyndrom (paraplegisch), mehrere Lok	M65.20	Tendinitis calcarea, mehrere Lokalisationen
M62.31	Immobilitätssyndrom (paraplegisch) Schulterregion	M65.22	Tendinitis calcarea Oberarm
M62.32	Immobilitätssyndrom (paraplegisch) Oberarm	M65.23	Tendinitis calcarea Unterarm
M62.33	Immobilitätssyndrom (paraplegisch) Unterarm	M65.24	Tendinitis calcarea Hand
M62.34	Immobilitätssyndrom (paraplegisch) Hand	M65.25	Tendinitis calcarea Beckenregion/Oberschenkel
M62.35	Immobilitätssyndrom (paraplegisch) Becken/OS	M65.26	Tendinitis calcarea Unterschenkel
M62.36	Immobilitätssyndrom (paraplegisch) Unterschenkel	M65.27	Tendinitis calcarea Knöchel/Fuß
M62.37	Immobilitätssyndrom (paraplegisch) Knöchel/Fuß	M65.28	Tendinitis calcarea, sonstige Lokalisation
M62.38	Immobilitätssyndrom (paraplegisch), sonst Lok	M65.29	Tendinitis calcarea, nnbez Lokalisationen
M62.39	Immobilitätssyndrom (paraplegisch), nnbez Lok	M65.3	Schnellender Finger
M62.50	Muskelschwund u -atrophie, aonkl, mehrere Lok	M65.4	Tendovaginitis stenisans [de Quervain]
M62.51	Muskelschwund u -atrophie, aonkl, Schulterregion	M65.80	Sonst Synovitis u Tenosynovitis, mehr Lokalisat
M62.52	Muskelschwund u -atrophie, aonkl, Oberarm	M65.81	Sonst Synovitis u Tenosynovitis Schulterregion
M62.53	Muskelschwund u -atrophie, aonkl, Unterarm	M65.82	Sonst Synovitis u Tenosynovitis Oberarm
M62.54	Muskelschwund u -atrophie, aonkl, Hand	M65.83	Sonst Synovitis u Tenosynovitis Unterarm
M62.55	Muskelschwund u -atrophie, aonkl, Becken/OS	M65.84	Sonst Synovitis u Tenosynovitis Hand
M62.56	Muskelschwund u -atrophie, aonkl, Unterschenkel	M65.85	Sonst Synovitis u Tenosynovitis Becken/OS
M62.57	Muskelschwund u -atrophie, aonkl, Knöchel/Fuß	M65.86	Sonst Synovitis u Tenosynovitis Unterschenkel
M62.58	Muskelschwund u -atrophie, aonkl, sonst Lok	M65.87	Sonst Synovitis u Tenosynovitis Knöchel/Fuß
M62.59	Muskelschwund u -atrophie, aonkl, nnbez Lok	M65.88	Sonst Synovitis u Tenosynovitis, sonst Lok
M62.60	Muskelzerrung, mehrere Lokalisationen	M65.89	Sonst Synovitis u Tenosynovitis, nnbez Lok
M62.61	Muskelzerrung Schulterregion	M65.90	Synovitis u Tenosynovitis, nnbez, mehrere Lok
M62.62	Muskelzerrung Oberarm	M65.91	Synovitis u Tenosynovitis, nnbez, Schulterregion
M62.63	Muskelzerrung Unterarm	M65.92	Synovitis u Tenosynovitis, nnbez, Oberarm
M62.64	Muskelzerrung Hand	M65.93	Synovitis u Tenosynovitis, nnbez, Unterarm

M65.94	Synovitis u Tenosynovitis, nnbez, Hand	M67.22	Hypertrophie Synovialis, ank, Oberarm
M65.95	Synovitis u Tenosynovitis, nnbez, Becken/OS	M67.23	Hypertrophie Synovialis, ank, Unterarm
M65.96	Synovitis u Tenosynovitis, nnbez, Unterschenkel	M67.24	Hypertrophie Synovialis, ank, Hand
M65.97	Synovitis u Tenosynovitis, nnbez, Knöchel/Fuß	M67.25	Hypertrophie Synovialis, aonkl, Becken/Oberschenkel
M65.98	Synovitis u Tenosynovitis, nnbez, sonst Lok	M67.26	Hypertrophie Synovialis, ank, Unterschenkel
M65.99	Synovitis u Tenosynovitis, nnbez, nnbez Lok	M67.27	Hypertrophie Synovialis, ank, Knöchel/Fuß
M66.0	Ruptur einer Poplitealzyste	M67.28	Hypertrophie Synovialis, aonkl, sonst Lok
M66.10	Ruptur Synovialis, mehrere Lokalisationen	M67.29	Hypertrophie Synovialis, ank, nnbez Lok
M66.11	Ruptur Synovialis Schulterregion	M67.30	Transitorische Synovitis, mehrere Lok
M66.12	Ruptur Synovialis Oberarm	M67.31	Transitorische Synovitis Schulterregion
M66.13	Ruptur Synovialis Unterarm	M67.32	Transitorische Synovitis Oberarm
M66.14	Ruptur Synovialis Hand	M67.33	Transitorische Synovitis Unterarm
M66.15	Ruptur Synovialis Beckenregion/Oberschenkel	M67.34	Transitorische Synovitis Hand
M66.16	Ruptur Synovialis Unterschenkel	M67.35	Transitorische Synovitis Beckenregion/Oberschenkel
M66.17	Ruptur Synovialis Knöchel/Fuß	M67.36	Transitorische Synovitis Unterschenkel
M66.18	Ruptur Synovialis, sonstige Lokalisation	M67.37	Transitorische Synovitis Knöchel/Fuß
M66.19	Ruptur Synovialis, nnbez Lokalisationen	M67.38	Transitorische Synovitis, sonstige Lok
M66.20	Spontanruptur von Strecksehnen, mehrere Lok	M67.39	Transitorische Synovitis, nnbez Lokalisationen
M66.21	Spontanruptur von Strecksehnen Schulterregion	M67.40	Ganglion, mehrere Lokalisationen
M66.22	Spontanruptur von Strecksehnen Oberarm	M67.41	Ganglion Schulterregion
M66.23	Spontanruptur von Strecksehnen Unterarm	M67.42	Ganglion Oberarm
M66.24	Spontanruptur von Strecksehnen Hand	M67.43	Ganglion Unterarm
M66.25	Spontanruptur von Strecksehnen Becken/Oberschenkel	M67.44	Ganglion Hand
M66.26	Spontanruptur von Strecksehnen Unterschenkel	M67.45	Ganglion Beckenregion/Oberschenkel
M66.27	Spontanruptur von Strecksehnen Knöchel/Fuß	M67.46	Ganglion Unterschenkel
M66.28	Spontanruptur von Strecksehnen, sonst Lok	M67.47	Ganglion Knöchel/Fuß
M66.29	Spontanruptur von Strecksehnen, nnbez Lok	M67.48	Ganglion, sonstige Lokalisation
M66.30	Spontanruptur von Beugesehnen, mehrere Lok	M67.49	Ganglion, nnbez Lokalisationen
M66.31	Spontanruptur von Beugesehnen Schulterregion	M67.80	Sonst nb KH Synovialis u Sehnen, mehrere Lok
M66.32	Spontanruptur von Beugesehnen Oberarm	M67.81	Sonst nb KH Synovialis u Sehnen Schulterregion
M66.33	Spontanruptur von Beugesehnen Unterarm	M67.82	Sonst nb KH Synovialis u Sehnen Oberarm
M66.34	Spontanruptur von Beugesehnen Hand	M67.83	Sonst nb KH Synovialis u Sehnen Unterarm
M66.35	Spontanruptur von Beugesehnen Becken/Oberschenkel	M67.84	Sonst nb KH Synovialis u Sehnen Hand
M66.36	Spontanruptur von Beugesehnen Unterschenkel	M67.85	Sonst nb KH Synovialis u Sehnen Becken/OS
M66.37	Spontanruptur von Beugesehnen Knöchel/Fuß	M67.86	Sonst nb KH Synovialis u Sehnen Unterschenkel
M66.38	Spontanruptur von Beugesehnen, sonst Lok	M67.87	Sonst nb KH Synovialis u Sehnen Knöchel/Fuß
M66.39	Spontanruptur von Beugesehnen, nnbez Lok	M67.88	Sonst nb KH Synovialis u Sehnen, sonst Lok
M66.40	Spontanruptur sonstiger Sehnen, mehrere Lok	M67.89	Sonst nb KH Synovialis u Sehnen, nnbez Lok
M66.41	Spontanruptur sonstiger Sehnen Schulterregion	M67.90	KH Synovialis u Sehnen, nnbez, mehrere Lok
M66.42	Spontanruptur sonstiger Sehnen Oberarm	M67.91	KH Synovialis u Sehnen, nnbez, Schulterregion
M66.43	Spontanruptur sonstiger Sehnen Unterarm	M67.92	KH Synovialis u Sehnen, nnbez, Oberarm
M66.44	Spontanruptur sonstiger Sehnen Hand	M67.93	KH Synovialis u Sehnen, nnbez, Unterarm
M66.45	Spontanruptur sonstiger Sehnen Becken/Oberschenkel	M67.94	KH Synovialis u Sehnen, nnbez, Hand
M66.46	Spontanruptur sonstiger Sehnen Unterschenkel	M67.95	KH Synovialis u Sehnen, nnbez, Becken/OS
M66.47	Spontanruptur sonstiger Sehnen Knöchel/Fuß	M67.96	KH Synovialis u Sehnen, nnbez, Unterschenkel
M66.48	Spontanruptur sonstiger Sehnen, sonstige Lok	M67.97	KH Synovialis u Sehnen, nnbez, Knöchel/Fuß
M66.49	Spontanruptur sonstiger Sehnen, nnbez Lok	M67.98	KH Synovialis u Sehnen, nnbez, sonst Lok
M66.50	Spontanruptur von nnbez Sehnen, mehrere Lok	M67.99	KH Synovialis u Sehnen, nnbez, nnbez Lok
M66.51	Spontanruptur von nnbez Sehnen Schulterregion	M70.0	Chron Tenosynovitis crepitans Hand u Handgelenk
M66.52	Spontanruptur von nnbez Sehnen Oberarm	M70.1	Bursitis im Bereich Hand
M66.53	Spontanruptur von nnbez Sehnen Unterarm	M70.2	Bursitis olecrani
M66.54	Spontanruptur von nnbez Sehnen Hand	M70.3	Sonstige Bursitis im Bereich Ellenbogen
M66.55	Spontanruptur von nnbez Sehnen Becken/Oberschenkel	M70.4	Bursitis praepatellaris
M66.56	Spontanruptur von nnbez Sehnen Unterschenkel	M70.5	Sonstige Bursitis im Bereich Knie
M66.57	Spontanruptur von nnbez Sehnen Knöchel/Fuß	M70.6	Bursitis trochanterica
M66.58	Spontanruptur von nnbez Sehnen, sonst Lok	M70.7	Sonstige Bursitis im Bereich Hüfte
M66.59	Spontanruptur von nnbez Sehnen, nnbez Lok	M70.8	Sonst KH WTgew d Beanspruchung/Überbeanspr/Druck
M67.0	Achillessehnenverkürzung (erworben)	M70.9	Nnbez KH WTgew d Beanspruchung/Überbeanspr/Druck
M67.10	Sonst Sehnen- (Scheiden-) Kontraktur, mehrere Lok	M71.00	Schleimbeutelabszeß, mehrere Lokalisationen
M67.11	Sonst Sehnen- (Scheiden-) Kontraktur Schulterregion	M71.01	Schleimbeutelabszeß Schulterregion
M67.12	Sonst Sehnen- (Scheiden-) Kontraktur Oberarm	M71.02	Schleimbeutelabszeß Oberarm
M67.13	Sonst Sehnen- (Scheiden-) Kontraktur Unterarm	M71.03	Schleimbeutelabszeß Unterarm
M67.14	Sonst Sehnen- (Scheiden-) Kontraktur Hand	M71.04	Schleimbeutelabszeß Hand
M67.15	Sonst Sehnen- (Scheiden-) Kontraktur Becken/OS	M71.05	Schleimbeutelabszeß Beckenregion/Oberschenkel
M67.16	Sonst Sehnen- (Scheiden-) Kontraktur Unterschenkel	M71.06	Schleimbeutelabszeß Unterschenkel
M67.17	Sonst Sehnen- (Scheiden-) Kontraktur Knöchel/Fuß	M71.07	Schleimbeutelabszeß Knöchel/Fuß
M67.18	Sonst Sehnen- (Scheiden-) Kontraktur, sonst Lok	M71.08	Schleimbeutelabszeß, sonstige Lokalisation
M67.19	Sonst Sehnen- (Scheiden-) Kontraktur, nnbez Lok	M71.09	Schleimbeutelabszeß, nnbez Lokalisationen
M67.20	Hypertrophie Synovialis, ank, mehrere Lok	M71.10	Sonstige infektiöse Bursitis, mehrere Lok
M67.21	Hypertrophie Synovialis, ank, Schulterregion	M71.11	Sonstige infektiöse Bursitis Schulterregion

M71.12	Sonstige infektiöse Bursitis Oberarm	M72.43	Pseudosarkomatöse Fibromatose Unterarm
M71.13	Sonstige infektiöse Bursitis Unterarm	M72.44	Pseudosarkomatöse Fibromatose Hand
M71.14	Sonstige infektiöse Bursitis Hand	M72.45	Pseudosarkomatöse Fibromatose Becken/OS
M71.15	Sonstige infektiöse Bursitis Beckenregion/OS	M72.46	Pseudosarkomatöse Fibromatose Unterschenkel
M71.16	Sonstige infektiöse Bursitis Unterschenkel	M72.47	Pseudosarkomatöse Fibromatose Knöchel/Fuß
M71.17	Sonstige infektiöse Bursitis Knöchel/Fuß	M72.48	Pseudosarkomatöse Fibromatose, sonst Lok
M71.18	Sonstige infektiöse Bursitis, sonstige Lok	M72.49	Pseudosarkomatöse Fibromatose, nnbez Lok
M71.19	Sonstige infektiöse Bursitis, nnbez Lok	M72.60	Nekrotis Fasziiitis, Mehr Lok
M71.2	Synovialzyste im Bereich Kniekehle [Baker-Zyste]	M72.61	Nekrotis Fasziiitis, Schulterreg
M71.30	Sonstige Schleimbeutelzyste, mehrere Lokalisationen	M72.62	Nekrotis Fasziiitis, Oberarm
M71.31	Sonstige Schleimbeutelzyste Schulterregion	M72.63	Nekrotis Fasziiitis, Unterarm
M71.32	Sonstige Schleimbeutelzyste Oberarm	M72.64	Nekrotis Fasziiitis, Hand
M71.33	Sonstige Schleimbeutelzyste Unterarm	M72.65	Nekrotis Fasziiitis, Beckenreg/OS
M71.34	Sonstige Schleimbeutelzyste Hand	M72.66	Nekrotis Fasziiitis, Unterschenkel
M71.35	Sonstige Schleimbeutelzyste Becken/Oberschenkel	M72.67	Nekrotis Fasziiitis, Knöchel/Fuß
M71.36	Sonstige Schleimbeutelzyste Unterschenkel	M72.68	Nekrotis Fasziiitis, Sonstige
M71.37	Sonstige Schleimbeutelzyste Knöchel/Fuß	M72.69	Nekrotis Fasziiitis, Lok nnb
M71.38	Sonstige Schleimbeutelzyste, sonstige Lok	M72.80	Sonstige Fibromatosen, mehrere Lokalisationen
M71.39	Sonstige Schleimbeutelzyste, nnbez Lokalisationen	M72.81	Sonstige Fibromatosen Schulterregion
M71.40	Bursitis calcarea, mehrere Lokalisationen	M72.82	Sonstige Fibromatosen Oberarm
M71.42	Bursitis calcarea Oberarm	M72.83	Sonstige Fibromatosen Unterarm
M71.43	Bursitis calcarea Unterarm	M72.84	Sonstige Fibromatosen Hand
M71.44	Bursitis calcarea Hand	M72.85	Sonstige Fibromatosen Beckenregion/OS
M71.45	Bursitis calcarea Beckenregion/Oberschenkel	M72.86	Sonstige Fibromatosen Unterschenkel
M71.46	Bursitis calcarea Unterschenkel	M72.87	Sonstige Fibromatosen Knöchel/Fuß
M71.47	Bursitis calcarea Knöchel/Fuß	M72.88	Sonstige Fibromatosen, sonstige Lokalisation
M71.48	Bursitis calcarea, sonstige Lokalisation	M72.89	Sonstige Fibromatosen, nnbez Lokalisationen
M71.49	Bursitis calcarea, nnbez Lokalisationen	M72.90	Fibromatose, nnbez, mehrere Lokalisationen
M71.50	Sonstige Bursitis, ank, mehrere Lokalisationen	M72.91	Fibromatose, nnbez, Schulterregion
M71.52	Sonstige Bursitis, ank, Oberarm	M72.92	Fibromatose, nnbez, Oberarm
M71.53	Sonstige Bursitis, ank, Unterarm	M72.93	Fibromatose, nnbez, Unterarm
M71.54	Sonstige Bursitis, ank, Hand	M72.94	Fibromatose, nnbez, Hand
M71.55	Sonstige Bursitis, ank, Beckenregion/Oberschenkel	M72.95	Fibromatose, nnbez, Beckenregion/OS
M71.56	Sonstige Bursitis, ank, Unterschenkel	M72.96	Fibromatose, nnbez, Unterschenkel
M71.57	Sonstige Bursitis, ank, Knöchel/Fuß	M72.97	Fibromatose, nnbez, Knöchel/Fuß
M71.58	Sonstige Bursitis, ank, sonstige Lokalisation	M72.98	Fibromatose, nnbez, sonstige Lokalisation
M71.59	Sonstige Bursitis, ank, nnbez Lokalisationen	M72.99	Fibromatose, nnbez, nnbez Lokalisationen
M71.80	Sonstige nb Bursopathien, mehrere Lokalisationen	M75.0	Adhäsive Entzündung Schultergelenkkapsel
M71.81	Sonstige nb Bursopathien Schulterregion	M75.1	Läsionen Rotatorenmanschette
M71.82	Sonstige nb Bursopathien Oberarm	M75.2	Tendinitis M. biceps brachii
M71.83	Sonstige nb Bursopathien Unterarm	M75.3	Tendinitis calcarea im Schulterbereich
M71.84	Sonstige nb Bursopathien Hand	M75.4	Impingement-Syndrom Schulter
M71.85	Sonstige nb Bursopathien Becken/Oberschenkel	M75.5	Bursitis im Schulterbereich
M71.86	Sonstige nb Bursopathien Unterschenkel	M75.8	Sonstige Schulterläsionen
M71.87	Sonstige nb Bursopathien Knöchel/Fuß	M75.9	Schulterläsion, nnbez
M71.88	Sonstige nb Bursopathien, sonstige Lok	M76.0	Tendinitis Glutäus-Sehne(n)
M71.89	Sonstige nb Bursopathien, nnbez Lokalisationen	M76.1	Tendinitis Iliopsoas-Sehne
M71.90	Bursopathie, nnbez, mehrere Lokalisationen	M76.2	Knochensporn am Darmbeinkamm
M71.91	Bursopathie, nnbez, Schulterregion	M76.3	Tractus-iliotibialis-Synd
M71.92	Bursopathie, nnbez, Oberarm	M76.4	Bursitis Bereich Lig collaterale tibiale [Stieda-Pellegrini]
M71.93	Bursopathie, nnbez, Unterarm	M76.5	Tendinitis Patellarsehne
M71.94	Bursopathie, nnbez, Hand	M76.6	Tendinitis Achillessehne
M71.95	Bursopathie, nnbez, Beckenregion/Oberschenkel	M76.7	Tendinitis Peronäussehne(n)
M71.96	Bursopathie, nnbez, Unterschenkel	M76.8	Sonst Enthesopathien und Extrem m Ausnahme Fuß
M71.97	Bursopathie, nnbez, Knöchel/Fuß	M76.9	Enthesopathie untere Extremität, nnbez
M71.98	Bursopathie, nnbez, sonstige Lokalisation	M77.0	Epicondylitis ulnaris humeri
M71.99	Bursopathie, nnbez, nnbez Lokalisationen	M77.1	Epicondylitis radialis humeri
M72.0	Fibromatose Palmarfaszie [Dupuytren-Kontraktur]	M77.2	Periarthritis im Bereich Handgelenk
M72.1	Fingernöchelpolster [Knuckle pads]	M77.4	Metatarsalgie
M72.2	Fibromatose Plantarfaszie [Ledderhose-Kontraktur]	M77.5	Sonstige Enthesopathie Fuß
M72.40	Pseudosarkomatöse Fibromatose, mehrere Lok	M77.8	Sonstige Enthesopathien, ank
M72.41	Pseudosarkomatöse Fibromatose Schulterregion	M77.9	Enthesopathie, nnbez
M72.42	Pseudosarkomatöse Fibromatose Oberarm		

**Hauptdiagnose I72-2**

S72.3 Fraktur Femurschaft

**ADRG I73****Nachbehandlung bei Erkrankungen des Bindegewebes**

Hauptdiagnose in Tabelle I73-1

**DRG I73Z****Nachbehandlung bei Erkrankungen des Bindegewebes****Hauptdiagnose I73-1**

M96.6	Kn-Fx nach Einsetzen orthop Impl/GelProthese/KnPlatte	T84.7	Infekt/entz Rkt durch so orthopäd Endoproth/Impl/Transplant
M96.80	Elektiv offen belassenes Sternum n thoraxchir Eingriff	T84.8	So Komplik d orthopäd Endoproth/Implant/Transplantate
M96.81	Instabiler Thorax nach thoraxchirurgischem Eingriff	T84.9	Nnbez Komplik durch orthopäd Endoproth/ Implant/ Transpl
M96.88	Sonst KH Muskel-Skelett-System nach med Maßn	T87.0	Komplik d replantierte (Teile der) obere(n) Extremität
M96.9	KH Muskel-Skelett-Systems nach med Maßn, nnbez	T87.1	Komplik d replantierte (Teile der) untere(n) Extremität
T84.0	Mechan Komplikation durch eine Gelenkendoprothese	T87.2	Komplikationen d sonst replantierten Körperteil
T84.1	Mechan Komplik d interne OSyVorricht an ExtrKnochen	Z44.0	Versorgen m u Anpassen künstl Arm (komplett) (partiell)
T84.2	Mechan Komplik d interne OSyVorricht an so Knochen	Z44.1	Versorgen m u Anpassen künstl Bein (komplett) (partiell)
T84.3	Mechan Komplik d so Knochengeräte/-implant/-transplant	Z46.7	Versorgen m u Anpassen orthopädisches Hilfsmittel
T84.4	Mechan Komplik d so intern orthopäd Gerät/Impl/Transplant	Z47.8	Sonstige nb orthopädische Nachbehandlung
T84.5	Infektion/entzündl Rkt durch eine Gelenkendoprothese	Z47.9	Orthopädische Nachbehandlung, nnbez
T84.6	Infektion/entzündl Rkt durch interne OSyVorricht [jede Lok]		

**ADRG I74****Verletzungen an Unterarm, Handgelenk, Hand oder Fuß oder unspezifische Arthropathien**

Hauptdiagnose in Tabelle I74-1

**DRG I74A****Verletzungen an Unterarm, Handgelenk, Hand oder Fuß mit äußerst schweren oder schweren CC oder unspezifische Arthropathien**

PCCL &gt; 2 oder Hauptdiagnose in Tabelle I74-2

**DRG I74B****Verletzungen an Unterarm, Handgelenk, Hand oder Fuß ohne äußerst schwere oder schwere CC, ohne unspezifische Arthropathien, Alter < 16 Jahre**

Alter &lt; 16 Jahre

**DRG I74C****Verletzungen an Unterarm, Handgelenk, Hand oder Fuß ohne äußerst schwere oder schwere CC, ohne unspezifische Arthropathien, Alter > 15 Jahre****Diagnose I74-1**

M02.00	Arthritis nach intestinalem Bypass, mehrere Lok	M02.86	Sonst reaktive Arthritiden Unterschenkel
M02.01	Arthritis nach intestinalem Bypass Schulterregion	M02.87	Sonst reaktive Arthritiden Knöchel/Fuß
M02.02	Arthritis nach intestinalem Bypass Oberarm	M02.88	Sonst reaktive Arthritiden, sonstige Lok
M02.03	Arthritis nach intestinalem Bypass Unterarm	M02.89	Sonst reaktive Arthritiden, nnbez Lokalisationen
M02.04	Arthritis nach intestinalem Bypass Hand	M02.90	Reaktive Arthritis, nnbez, mehrere Lok
M02.05	Arthritis nach intestinalem Bypass Becken/Oberschenkel	M02.91	Reaktive Arthritis, nnbez, Schulterregion
M02.06	Arthritis nach intestinalem Bypass Unterschenkel	M02.92	Reaktive Arthritis, nnbez, Oberarm
M02.07	Arthritis nach intestinalem Bypass Knöchel/Fuß	M02.93	Reaktive Arthritis, nnbez, Unterarm
M02.08	Arthritis nach intestinalem Bypass, sonst Lok	M02.94	Reaktive Arthritis, nnbez, Hand
M02.09	Arthritis nach intestinalem Bypass, nnbez Lok	M02.95	Reaktive Arthritis, nnbez, Beckenreg/Oberschenkel
M02.20	Arthritis nach Impfung, mehrere Lokalisationen	M02.96	Reaktive Arthritis, nnbez, Unterschenkel
M02.21	Arthritis nach Impfung Schulterregion	M02.97	Reaktive Arthritis, nnbez, Knöchel/Fuß
M02.22	Arthritis nach Impfung Oberarm	M02.98	Reaktive Arthritis, nnbez, sonstige Lokalisation
M02.23	Arthritis nach Impfung Unterarm	M02.99	Reaktive Arthritis, nnbez, nnbez Lokalisationen
M02.24	Arthritis nach Impfung Hand	M12.80	Sonst nb Arthropathien, aonkl, mehrere Lok
M02.25	Arthritis nach Impfung Beckenregion/Oberschenkel	M12.81	Sonst nb Arthropathien, aonkl, Schulterregion
M02.26	Arthritis nach Impfung Unterschenkel	M12.82	Sonst nb Arthropathien, aonkl, Oberarm
M02.27	Arthritis nach Impfung Knöchel/Fuß	M12.83	Sonst nb Arthropathien, aonkl, Unterarm
M02.28	Arthritis nach Impfung, sonstige Lokalisation	M12.84	Sonst nb Arthropathien, aonkl, Hand
M02.29	Arthritis nach Impfung, nnbez Lokalisationen	M12.85	Sonst nb Arthropathien, aonkl, Becken/Oberschenkel
M02.80	Sonst reaktive Arthritiden, mehrere Lok	M12.86	Sonst nb Arthropathien, aonkl, Unterschenkel
M02.81	Sonst reaktive Arthritiden Schulterregion	M12.87	Sonst nb Arthropathien, aonkl, Knöchel/Fuß
M02.82	Sonst reaktive Arthritiden Oberarm	M12.88	Sonst nb Arthropathien, aonkl, sonst Lok
M02.83	Sonst reaktive Arthritiden Unterarm	M12.89	Sonst nb Arthropathien, aonkl, nnbez Lok
M02.84	Sonst reaktive Arthritiden Hand	M13.11	Monarthritis, ank, Schulterregion
M02.85	Sonst reaktive Arthritiden Beckenregion/Oberschenkel	M13.12	Monarthritis, ank, Oberarm

M13.13	Monarthritis, ank, Unterarm	S56.8	Verletz sonst+nnb Sehnen Muskeln, in Höhe Unterarm
M13.14	Monarthritis, ank, Hand	S62.0	Fraktur, Os scaphoideum, Hand
M13.15	Monarthritis, ank, Beckenregion/Oberschenkel	S62.10	Fraktur, Handwurzelknochen, nnbez
M13.16	Monarthritis, ank, Unterschenkel	S62.11	Fraktur, Os lunatum
M13.17	Monarthritis, ank, Knöchel/Fuß	S62.12	Fraktur, Os triquetrum
M13.18	Monarthritis, ank, sonstige Lokalisation	S62.13	Fraktur, Os pisiforme
M13.19	Monarthritis, ank, nnbez Lokalisationen	S62.14	Fraktur, Os trapezium
M13.80	Sonst nb Arthritis, mehrere Lokalisationen	S62.15	Fraktur, Os trapezoideum
M13.81	Sonst nb Arthritis Schulterregion	S62.16	Fraktur, Os capitatum
M13.82	Sonst nb Arthritis Oberarm	S62.17	Fraktur, Os hamatum
M13.83	Sonst nb Arthritis Unterarm	S62.19	Fraktur sonst od mehrerer Handwurzelknochen
M13.84	Sonst nb Arthritis Hand	S62.20	Fraktur 1. Mittelhandknochen, Teil nnbez
M13.85	Sonst nb Arthritis Beckenreg/Oberschenkel	S62.21	Fraktur 1. Mittelhandknochen, Basis
M13.86	Sonst nb Arthritis Unterschenkel	S62.22	Fraktur 1. Mittelhandknochen, Schaft
M13.87	Sonst nb Arthritis Knöchel/Fuß	S62.23	Fraktur 1. Mittelhandknochen, Kollum
M13.88	Sonst nb Arthritis, sonst Lokalisationen	S62.24	Fraktur 1. Mittelhandknochen, Kopf
M13.89	Sonst nb Arthritis, nnbez Lokalisationen	S62.30	Fraktur sonst Mittelhandknochens: Teil nnbez
M13.90	Arthritis, nnbez, mehrere Lokalisationen	S62.31	Fraktur eines sonstigen Mittelhandknochens: Basis
M13.91	Arthritis, nnbez, Schulterregion	S62.32	Fraktur eines sonstigen Mittelhandknochens: Schaft
M13.92	Arthritis, nnbez, Oberarm	S62.33	Fraktur eines sonstigen Mittelhandknochens: Kollum
M13.93	Arthritis, nnbez, Unterarm	S62.34	Fraktur eines sonstigen Mittelhandknochens: Kopf
M13.94	Arthritis, nnbez, Hand	S62.4	Multiple Frakturen Mittelhandknochen
M13.95	Arthritis, nnbez, Beckenregion/Oberschenkel	S62.50	Fraktur Daumen, Teil nnbez
M13.96	Arthritis, nnbez, Unterschenkel	S62.51	Fraktur Daumen, proximale Phalanx
M13.97	Arthritis, nnbez, Knöchel/Fuß	S62.52	Fraktur Daumen, distale Phalanx
M13.98	Arthritis, nnbez, sonst Lokalisation	S62.60	Fraktur eines sonstigen Fingers, Teil nnbez
M13.99	Arthritis, nnbez, nnbez Lokalisationen	S62.61	Fraktur eines sonst Fingers, proximale Phalanx
M15.8	Sonstige Polyarthrose	S62.62	Fraktur eines sonstigen Fingers, mittlere Phalanx
M24.13	Sonst Gelenkknorpelschädigungen Unterarm	S62.63	Fraktur eines sonstigen Fingers, distale Phalanx
M24.14	Sonst Gelenkknorpelschädigungen Hand	S62.7	Multiple Frakturen Finger
M24.33	Patho Lux/Sublux Gelenk, aonkl, Unterarm	S62.8	Fraktur sonst+nnb Teile Handgelenk u Hand
M24.34	Patho Lux/Sublux Gelenk, aonkl, Hand	S63.00	Luxation Handgelenk, Teil nnbez
M24.39	Patho Lux/Sublux Gelenk, aonkl, nnbez Lok	S63.01	Luxation Handgelenk, Radioulnar (-Gelenk)
M24.43	Habit Lux/Sublux Gelenk Unterarm	S63.02	Luxation Handgelenk, Radiokarpal (-Gelenk)
M24.44	Habit Lux/Sublux Gelenk Hand	S63.03	Luxation Handgelenk, Mediokarpal (-Gelenk)
S52.00	Fx prox Ende Ulna, Teil nnb	S63.04	Luxation Handgelenk, Karpometakarpal (-Gelenk)
S52.01	Fx prox Ende Ulna, Olekranon	S63.08	Luxation Handgelenk, sonstige
S52.02	Fx prox Ende Ulna, Proc coronid ulnae	S63.10	Luxation Finger, Teil nnbez
S52.09	Fx prox Ende Ulna, sonst+mult Teile	S63.11	Luxation Finger, Metakarpophalangeal (-Gelenk)
S52.10	Fraktur, proximales Ende Radius, Teil nnb	S63.12	Luxation Finger, Interphalangeal (-Gelenk)
S52.11	Fraktur, proximales Ende Radius, Kopf	S63.2	Multiple Luxationen Finger
S52.12	Fraktur, proximales Ende Radius, Kollum	S63.3	Traumatische Ruptur, Bänder Handgelenk Handwurzel
S52.19	Fraktur, proximales Ende Radius, sonst+multiple Teile	S63.4	Traumat Ruptur, Bänder Finger MCP-/Interphalangeal
S52.20	Fraktur, Ulnaschaft, Teil nnbez	S63.50	Verstauchung Zerrung Handgelenk, Teil nnb
S52.21	Fraktur, proximaler Ulnaschaft u Luxation Radiuskopf	S63.51	Verstauchung Zerrung Handgelenk, Karpal (-Gelenk)
S52.30	Fraktur, Radiuschaft, Teil nnbez	S63.52	Verstauchung Zerr Handgel, Radiokarpal (-Band) (-Gelenk)
S52.31	Fraktur, distaler Radiuschaft u Luxation Ulnakopf	S63.53	Verstauchung Zerr Handgel, Karpometakarpal (-Gelenk)
S52.4	Fraktur, Ulna-/Radiuschaft, kombiniert	S63.58	Verstauchung Zerrung Handgelenk, sonst Teile
S52.50	Distale Fraktur, Radius, nnbez	S63.60	Verstauchung Zerrung ein/mehr Finger, Teil nnb
S52.51	Distale Fraktur, Radius, Extensionsfraktur	S63.61	Verstauch Zerr ein/mehr Finger, Metakarpophal(-Gelenk)
S52.52	Distale Fraktur, Radius, Flexionsfraktur	S63.62	Verstauch Zerr ein/mehr Finger, Interphalangeal (-Gelenk)
S52.59	Distale Fraktur, Radius, sonst+multiple Teile	S63.68	Verstauchung Zerrung ein/mehr Finger, sonst Teile
S52.6	Distale Fraktur, Ulna Radius, kombiniert	S63.7	Verstauchung Zerrung sonst+nnb Teile Hand
S52.8	Fraktur sonstiger Teile, Unterarm	S66.0	Verletz lg BeugMusk Sehn Daumen, i Höhe Handgel Hand
S52.9	Fraktur, Unterarm, Teil nnbez	S66.1	Verletz Beugemusk/-sehn so Finger, i Höhe Handgel Hand
S53.2	Traumatische Ruptur, Lig collaterale radiale	S66.2	Verletz Streckmusk/-sehn Daumen, i Höhe Handgel Hand
S53.3	Traumatische Ruptur, Lig collaterale ulnare	S66.3	Verletz Streckmusk/-sehn so Finger, i Höhe Handgel Hand
S53.40	Verstauchung Zerrung, Ellenbogen, Teil nnb	S66.4	Verletz kz Muskel Sehn Daumen, i Höhe Handgel Hand
S53.41	Verstauchung Zerrung, Ellenbogen, Lig collaterale radiale	S66.5	Verletz kz Muskel Sehn so Finger, i Höhe Handgel Hand
S53.42	Verstauchung Zerrung, Ellenbogen, Lig collaterale ulnare	S66.6	Verletz mehr Beugemusk/-sehn, i Höhe Handgelenk Hand
S53.43	Verstauchung Zerrung, Ellenbogen, Humeroradial (-Gelenk)	S66.7	Verletz mehr Streckmusk/-sehn, i Höhe Handgelenk Hand
S53.44	Verstauchung Zerrung, Ellenbogen, Humeroulnar (-Gelenk)	S66.8	Verletzung so Muskeln Sehnen, i Höhe Handgelenk Hand
S53.48	Verstauchung Zerrung, Ellenbogen, sonstige Teile	S66.9	Verletzung nnb Muskel Sehne in Höhe Handgelenk Hand
S56.0	Verletz Beugemusk/-sehn, Daumen, in Höhe Unterarm	S92.1	Fraktur Talus
S56.1	Verletz Beugemusk/-sehn ein/mehr, so Finger, i Höhe UA	S92.20	Fraktur, ein/mehr sonst Fußwurzelknochen, nnb
S56.2	Verletz sonst Beugemusk/-sehn in Höhe Unterarm	S92.21	Fraktur, Os naviculare pedis
S56.3	Verletz Streck-,Abduktormusk/-sehn, Daumen, in Höhe UA	S92.22	Fraktur, Os cuboideum
S56.4	Verletz Streckmusk/-sehn ein/mehr, so Finger, in Höhe UA	S92.23	Fraktur, Os cuneiforme (intermedium) (laterale) (mediale)
S56.5	Verletz so Streckmusk/-sehn, in Höhe Unterarm	S92.28	Fraktur, sonstige Fußwurzelknochen
S56.7	Verletz mehrerer Muskeln Sehnen, in Höhe Unterarm	S92.3	Fraktur Mittelfußknochen

S92.4	Fraktur Großzehe	S93.33	Luxation sonst+nnb Teile Fuß, Tarsometatarsal (-Gelenk)
S92.5	Fraktur sonstige Zehe	S93.34	Lux so+nnb Teil Fuß, Metatarsal(-Knochen), Gelenk nnb
S92.7	Multiple Frakturen Fuß	S93.38	Luxation sonst+nnb Teile Fuß, sonst
S92.9	Fraktur Fuß, nnbez	S93.5	Verstauchung Zerrung ein/mehr Zehen
S93.10	Luxation ein/mehr Zehen, nnbez	S93.6	Verstauchung Zerrung sonst+nnb Teile Fuß
S93.11	Luxation ein/mehr Zehen, Metatarsophal (-Gelenk)	S96.0	Verletz Ig Beugemuskl Zehen in Höhe Knöchel Fuß
S93.12	Luxation ein/mehr Zehen, Interphalangeal (-Gelenk)	S96.1	Verletz Ig Streckmuskeln Zehen in Höhe Knöchel Fuß
S93.30	Luxation sonst+nnb Teile Fuß, Teil nnbez	S96.2	Verletz kurze Muskeln Sehnen in Höhe Knöchel Fuß
S93.31	Luxation so+nnb Teil Fuß, Fußwurzel(-Knochen), Gelenk nnb	S96.7	Verletz mehr Muskeln Sehnen in Höhe Knöchel Fuß
S93.32	Luxation sonst+nnb Teile Fuß, Mediotarsal (-Gelenk)	S96.8	Verletz sonst Muskeln Sehnen in Höhe Knöchel Fuß

### Hauptdiagnose I74-2

M02.00	Arthritis nach intestinalem Bypass, mehrere Lok	M12.80	Sonst nb Arthropathien, aonkl, mehrere Lok
M02.01	Arthritis nach intestinalem Bypass Schulterregion	M12.81	Sonst nb Arthropathien, aonkl, Schulterregion
M02.02	Arthritis nach intestinalem Bypass Oberarm	M12.82	Sonst nb Arthropathien, aonkl, Oberarm
M02.03	Arthritis nach intestinalem Bypass Unterarm	M12.83	Sonst nb Arthropathien, aonkl, Unterarm
M02.04	Arthritis nach intestinalem Bypass Hand	M12.84	Sonst nb Arthropathien, aonkl, Hand
M02.05	Arthritis nach intestinalem Bypass Becken/Oberschenkel	M12.85	Sonst nb Arthropathien, aonkl, Becken/Oberschenkel
M02.06	Arthritis nach intestinalem Bypass Unterschenkel	M12.86	Sonst nb Arthropathien, aonkl, Unterschenkel
M02.07	Arthritis nach intestinalem Bypass Knöchel/Fuß	M12.87	Sonst nb Arthropathien, aonkl, Knöchel/Fuß
M02.08	Arthritis nach intestinalem Bypass, sonst Lok	M12.88	Sonst nb Arthropathien, aonkl, sonst Lok
M02.09	Arthritis nach intestinalem Bypass, nnbez Lok	M12.89	Sonst nb Arthropathien, aonkl, nnbez Lok
M02.20	Arthritis nach Impfung, mehrere Lokalisationen	M13.11	Monarthritis, ank, Schulterregion
M02.21	Arthritis nach Impfung Schulterregion	M13.12	Monarthritis, ank, Oberarm
M02.22	Arthritis nach Impfung Oberarm	M13.13	Monarthritis, ank, Unterarm
M02.23	Arthritis nach Impfung Unterarm	M13.14	Monarthritis, ank, Hand
M02.24	Arthritis nach Impfung Hand	M13.15	Monarthritis, ank, Beckenregion/Oberschenkel
M02.25	Arthritis nach Impfung Beckenregion/Oberschenkel	M13.16	Monarthritis, ank, Unterschenkel
M02.26	Arthritis nach Impfung Unterschenkel	M13.17	Monarthritis, ank, Knöchel/Fuß
M02.27	Arthritis nach Impfung Knöchel/Fuß	M13.18	Monarthritis, ank, sonstige Lokalisation
M02.28	Arthritis nach Impfung, sonstige Lokalisation	M13.19	Monarthritis, ank, nnbez Lokalisationen
M02.29	Arthritis nach Impfung, nnbez Lokalisationen	M13.80	Sonst nb Arthritis, mehrere Lokalisationen
M02.80	Sonst reaktive Arthritiden, mehrere Lok	M13.81	Sonst nb Arthritis Schulterregion
M02.81	Sonst reaktive Arthritiden Schulterregion	M13.82	Sonst nb Arthritis Oberarm
M02.82	Sonst reaktive Arthritiden Oberarm	M13.83	Sonst nb Arthritis Unterarm
M02.83	Sonst reaktive Arthritiden Unterarm	M13.84	Sonst nb Arthritis Hand
M02.84	Sonst reaktive Arthritiden Hand	M13.85	Sonst nb Arthritis Beckenreg/Oberschenkel
M02.85	Sonst reaktive Arthritiden Beckenregion/Oberschenkel	M13.86	Sonst nb Arthritis Unterschenkel
M02.86	Sonst reaktive Arthritiden Unterschenkel	M13.87	Sonst nb Arthritis Knöchel/Fuß
M02.87	Sonst reaktive Arthritiden Knöchel/Fuß	M13.88	Sonst nb Arthritis, sonst Lokalisationen
M02.88	Sonst reaktive Arthritiden, sonstige Lok	M13.89	Sonst nb Arthritis, nnbez Lokalisationen
M02.89	Sonst reaktive Arthritiden, nnbez Lokalisationen	M13.90	Arthritis, nnbez, mehrere Lokalisationen
M02.90	Reaktive Arthritis, nnbez, mehrere Lok	M13.91	Arthritis, nnbez, Schulterregion
M02.91	Reaktive Arthritis, nnbez, Schulterregion	M13.92	Arthritis, nnbez, Oberarm
M02.92	Reaktive Arthritis, nnbez, Oberarm	M13.93	Arthritis, nnbez, Unterarm
M02.93	Reaktive Arthritis, nnbez, Unterarm	M13.94	Arthritis, nnbez, Hand
M02.94	Reaktive Arthritis, nnbez, Hand	M13.95	Arthritis, nnbez, Beckenregion/Oberschenkel
M02.95	Reaktive Arthritis, nnbez, Beckenreg/Oberschenkel	M13.96	Arthritis, nnbez, Unterschenkel
M02.96	Reaktive Arthritis, nnbez, Unterschenkel	M13.97	Arthritis, nnbez, Knöchel/Fuß
M02.97	Reaktive Arthritis, nnbez, Knöchel/Fuß	M13.98	Arthritis, nnbez, sonst Lokalisation
M02.98	Reaktive Arthritis, nnbez, sonstige Lokalisation	M13.99	Arthritis, nnbez, nnbez Lokalisationen
M02.99	Reaktive Arthritis, nnbez, nnbez Lokalisationen	M15.8	Sonstige Polyarthrose

#### ADRG I75

### Schwere Verletzungen von Schulter, Arm, Ellenbogen, Knie, Bein und Sprunggelenk oder Entzündungen von Sehnen, Muskeln und Schleimbeuteln ohne äußerst schwere oder schwere CC

Hauptdiagnose in Tabelle I75-1

#### DRG I75A

### Schwere Verletzungen von Schulter, Arm, Ellenbogen, Knie, Bein und Sprunggelenk mit CC

Hauptdiagnose in Tabelle I75-2 und PCCL > 1

#### DRG I75B

### Schwere Verletzungen von Schulter, Arm, Ellenbogen, Knie, Bein und Sprunggelenk ohne CC oder Entzündungen von Sehnen, Muskeln und Schleimbeuteln ohne äußerst schwere oder schwere CC

## Diagnose I75-1

M24.20	KH Bänder, mehrere Lokalisationen	M61.27	Kalz-/Ossifikation Muskel b Lähmung, Knöchel/Fuß
M24.21	KH Bänder Schulterregion	M61.28	Kalz-/Ossifikation Muskel b Lähmung, sonst Lok
M24.22	KH Bänder Oberarm	M61.29	Kalz-/Ossifikation Muskel b Lähmung, nnbez Lok
M24.23	KH Bänder Unterarm	M61.30	Kalz-/Ossifikation Muskel b Verbrennung, mehrere Lok
M24.24	KH Bänder Hand	M61.31	Kalz-/Ossifikation Muskel b Verbrennung, Schulterregion
M24.25	KH Bänder Beckenregion u Oberschenkel	M61.32	Kalz-/Ossifikation Muskel b Verbrennung, Oberarm
M24.27	KH Bänder Knöchel/Fuß	M61.33	Kalz-/Ossifikation Muskel b Verbrennung, Unterarm
M24.28	KH Bänder, sonstige Lokalisation	M61.34	Kalz-/Ossifikation Muskel b Verbrennung, Hand
M24.29	KH Bänder, nnbez Lokalisationen	M61.35	Kalz-/Ossifikation Muskel b Verbrennung, Beckenreg/OS
M35.4	Eosinophile Fasziitis	M61.36	Kalz-/Ossifikation Muskel b Verbrennung, Unterschenkel
M35.7	Hypermobilitäts-Syndrom	M61.37	Kalz-/Ossifikation Muskel b Verbrennung, Knöchel/Fuß
M60.00	Infektiöse Myositis, mehrere Lokalisationen	M61.38	Kalz-/Ossifikation Muskel b Verbrennung, sonst Lok
M60.01	Infektiöse Myositis Schulterregion	M61.39	Kalz-/Ossifikation Muskel b Verbrennung, nnbez Lok
M60.02	Infektiöse Myositis Oberarm	M61.40	Sonstige Kalzifikation von Muskeln, mehrere Lok
M60.03	Infektiöse Myositis Unterarm	M61.41	Sonstige Kalzifikation von Muskeln Schulterregion
M60.04	Infektiöse Myositis Hand	M61.42	Sonstige Kalzifikation von Muskeln Oberarm
M60.05	Infektiöse Myositis Beckenregion/Oberschenkel	M61.43	Sonstige Kalzifikation von Muskeln Unterarm
M60.06	Infektiöse Myositis Unterschenkel	M61.44	Sonstige Kalzifikation von Muskeln Hand
M60.07	Infektiöse Myositis Knöchel/Fuß	M61.45	Sonstige Kalzifikation von Muskeln Becken/OS
M60.08	Infektiöse Myositis, sonstige Lokalisation	M61.46	Sonstige Kalzifikation von Muskeln Unterschenkel
M60.09	Infektiöse Myositis, nnbez Lokalisationen	M61.47	Sonstige Kalzifikation von Muskeln Knöchel/Fuß
M60.10	Interstitielle Myositis, mehrere Lok	M61.48	Sonstige Kalzifikation von Muskeln, sonst Lok
M60.11	Interstitielle Myositis Schulterregion	M61.49	Sonstige Kalzifikation von Muskeln, nnbez Lok
M60.12	Interstitielle Myositis Oberarm	M61.50	Sonstige Ossifikation von Muskeln, mehrere Lok
M60.13	Interstitielle Myositis Unterarm	M61.51	Sonstige Ossifikation von Muskeln Schulterregion
M60.14	Interstitielle Myositis Hand	M61.52	Sonstige Ossifikation von Muskeln Oberarm
M60.15	Interstitielle Myositis Beckenregion/Oberschenkel	M61.53	Sonstige Ossifikation von Muskeln Unterarm
M60.16	Interstitielle Myositis Unterschenkel	M61.54	Sonstige Ossifikation von Muskeln Hand
M60.17	Interstitielle Myositis Knöchel/Fuß	M61.55	Sonstige Ossifikation von Muskeln Becken/OS
M60.18	Interstitielle Myositis, sonstige Lokalisation	M61.56	Sonstige Ossifikation von Muskeln Unterschenkel
M60.19	Interstitielle Myositis, nnbez Lokalisationen	M61.57	Sonstige Ossifikation von Muskeln Knöchel/Fuß
M60.20	FK-Granulom im Weichteilgewebe, aonkl, mehrere Lok	M61.58	Sonstige Ossifikation von Muskeln, sonst Lok
M60.21	FK-Granulom im Weichteilgewebe, aonkl, Schulterregion	M61.59	Sonstige Ossifikation von Muskeln, nnbez Lok
M60.22	FK-Granulom im Weichteilgewebe, aonkl, Oberarm	M61.90	Kalz-/Ossifikation Muskeln, nnbez, mehrere Lok
M60.23	FK-Granulom im Weichteilgewebe, aonkl, Unterarm	M61.91	Kalz-/Ossifikation Muskeln, nnbez, Schulterregion
M60.24	FK-Granulom im Weichteilgewebe, aonkl, Hand	M61.92	Kalz-/Ossifikation Muskeln, nnbez, Oberarm
M60.25	FK-Granulom im Weichteilgewebe, aonkl, Becken/OS	M61.93	Kalz-/Ossifikation Muskeln, nnbez, Unterarm
M60.26	FK-Granulom im Weichteilgewebe, aonkl, Unterschenkel	M61.94	Kalz-/Ossifikation Muskeln, nnbez, Hand
M60.27	FK-Granulom im Weichteilgewebe, aonkl, Knöchel/Fuß	M61.95	Kalz-/Ossifikation Muskeln, nnbez, Becken/OS
M60.28	FK-Granulom im Weichteilgewebe, aonkl, sonst Lok	M61.96	Kalz-/Ossifikation Muskeln, nnbez, Unterschenkel
M60.29	FK-Granulom im Weichteilgewebe, aonkl, nnbez Lok	M61.97	Kalz-/Ossifikation Muskeln, nnbez, Knöchel/Fuß
M61.00	Traumatische Myositis ossificans, mehrere Lok	M61.98	Kalz-/Ossifikation Muskeln, nnbez, sonst Lok
M61.01	Traumatische Myositis ossificans Schulterregion	M61.99	Kalz-/Ossifikation Muskeln, nnbez, nnbez Lok
M61.02	Traumatische Myositis ossificans Oberarm	M62.00	Muskeldiastase, mehrere Lokalisationen
M61.03	Traumatische Myositis ossificans Unterarm	M62.01	Muskeldiastase Schulterregion
M61.04	Traumatische Myositis ossificans Hand	M62.02	Muskeldiastase Oberarm
M61.05	Traumatische Myositis ossificans Becken/OS	M62.03	Muskeldiastase Unterarm
M61.06	Traumatische Myositis ossificans Unterschenkel	M62.04	Muskeldiastase Hand
M61.07	Traumatische Myositis ossificans Knöchel/Fuß	M62.05	Muskeldiastase Beckenregion/Oberschenkel
M61.08	Traumatische Myositis ossificans, sonst Lok	M62.06	Muskeldiastase Unterschenkel
M61.09	Traumatische Myositis ossificans, nnbez Lok	M62.07	Muskeldiastase Knöchel/Fuß
M61.10	Myositis ossificans progressiva, mehrere Lok	M62.08	Muskeldiastase, sonstige Lokalisation
M61.11	Myositis ossificans progressiva Schulterregion	M62.09	Muskeldiastase, nnbez Lokalisationen
M61.12	Myositis ossificans progressiva Oberarm	M62.10	Sonst Muskelriß (nichttraumatisch), mehrere Lok
M61.13	Myositis ossificans progressiva Unterarm	M62.11	Sonst Muskelriß (nichttraumatisch) Schulterregion
M61.14	Myositis ossificans progressiva Hand	M62.12	Sonst Muskelriß (nichttraumatisch) Oberarm
M61.15	Myositis ossificans progressiva Becken/OS	M62.13	Sonst Muskelriß (ni-traum) Unterarm [Rad Ulna Handgell]
M61.16	Myositis ossificans progressiva Unterschenkel	M62.14	Sonst Muskelriß (nichttraumatisch) Hand
M61.17	Myositis ossificans progressiva Knöchel/Fuß	M62.15	Sonst Muskelriß (nichttraumatisch) Becken/OS
M61.18	Myositis ossificans progressiva, sonst Lok	M62.16	Sonst Muskelriß (nichttraumatisch) Unterschenkel
M61.19	Myositis ossificans progressiva, nnbez Lok	M62.17	Sonst Muskelriß (nichttraumatisch) Knöchel/Fuß
M61.20	Kalz-/Ossifikation Muskel b Lähmung, mehrere Lok	M62.18	Sonst Muskelriß (nichttraumatisch), sonst Lok
M61.21	Kalz-/Ossifikation Muskel b Lähmung, Schulterregion	M62.19	Sonst Muskelriß (nichttraumatisch), nnbez Lok
M61.22	Kalz-/Ossifikation Muskel b Lähmung, Oberarm	M62.20	Ischäm Muskelinf (nichttraumat), mehr Lok
M61.23	Kalz-/Ossifikation Muskel b Lähmung, Unterarm	M62.21	Ischäm Muskelinf (nichttraumat), Schulterreg
M61.24	Kalz-/Ossifikation Muskel b Lähmung, Hand	M62.22	Ischäm Muskelinf (nichttraumat), Oberarm
M61.25	Kalz-/Ossifikation Muskel b Lähmung, Becken/OS	M62.23	Ischäm Muskelinf (nichttraumat), Unterarm
M61.26	Kalz-/Ossifikation Muskel b Lähmung, Unterschenkel	M62.24	Ischäm Muskelinf (nichttraumat), Hand



M62.25	Ischäm Muskelf (nichttraumat), Becken/OS	M65.15	Sonst infektiöse (Teno-) Synovitis Becken/OS
M62.26	Ischäm Muskelf (nichttraumat), Unterschenkel	M65.16	Sonst infektiöse (Teno-) Synovitis Unterschenkel
M62.27	Ischäm Muskelf (nichttraumat), Knöchel/Fuß	M65.17	Sonst infektiöse (Teno-) Synovitis Knöchel/Fuß
M62.28	Ischäm Muskelf (nichttraumat), sonst Lok	M65.18	Sonst infektiöse (Teno-) Synovitis, sonst Lok
M62.29	Ischäm Muskelf (nichttraumat), nnbez Lok	M65.19	Sonst infektiöse (Teno-) Synovitis, nnbez Lok
M62.30	Immobilitätssyndrom (paraplegisch), mehrere Lok	M65.20	Tendinitis calcarea, mehrere Lokalisationen
M62.31	Immobilitätssyndrom (paraplegisch) Schulterregion	M65.22	Tendinitis calcarea Oberarm
M62.32	Immobilitätssyndrom (paraplegisch) Oberarm	M65.23	Tendinitis calcarea Unterarm
M62.33	Immobilitätssyndrom (paraplegisch) Unterarm	M65.24	Tendinitis calcarea Hand
M62.34	Immobilitätssyndrom (paraplegisch) Hand	M65.25	Tendinitis calcarea Beckenregion/Oberschenkel
M62.35	Immobilitätssyndrom (paraplegisch) Becken/OS	M65.26	Tendinitis calcarea Unterschenkel
M62.36	Immobilitätssyndrom (paraplegisch) Unterschenkel	M65.27	Tendinitis calcarea Knöchel/Fuß
M62.37	Immobilitätssyndrom (paraplegisch) Knöchel/Fuß	M65.28	Tendinitis calcarea, sonstige Lokalisation
M62.38	Immobilitätssyndrom (paraplegisch), sonst Lok	M65.29	Tendinitis calcarea, nnbez Lokalisationen
M62.39	Immobilitätssyndrom (paraplegisch), nnbez Lok	M65.3	Schnellender Finger
M62.50	Muskelschwund u -atrophie, aonkl, mehrere Lok	M65.4	Tendovaginitis stenosans [de Quervain]
M62.51	Muskelschwund u -atrophie, aonkl, Schulterregion	M65.80	Sonst Synovitis u Tenosynovitis, mehr Lokalisat
M62.52	Muskelschwund u -atrophie, aonkl, Oberarm	M65.81	Sonst Synovitis u Tenosynovitis Schulterregion
M62.53	Muskelschwund u -atrophie, aonkl, Unterarm	M65.82	Sonst Synovitis u Tenosynovitis Oberarm
M62.54	Muskelschwund u -atrophie, aonkl, Hand	M65.83	Sonst Synovitis u Tenosynovitis Unterarm
M62.55	Muskelschwund u -atrophie, aonkl, Becken/OS	M65.84	Sonst Synovitis u Tenosynovitis Hand
M62.56	Muskelschwund u -atrophie, aonkl, Unterschenkel	M65.85	Sonst Synovitis u Tenosynovitis Becken/OS
M62.57	Muskelschwund u -atrophie, aonkl, Knöchel/Fuß	M65.86	Sonst Synovitis u Tenosynovitis Unterschenkel
M62.58	Muskelschwund u -atrophie, aonkl, sonst Lok	M65.87	Sonst Synovitis u Tenosynovitis Knöchel/Fuß
M62.59	Muskelschwund u -atrophie, aonkl, nnbez Lok	M65.88	Sonst Synovitis u Tenosynovitis, sonst Lok
M62.60	Muskelzerrung, mehrere Lokalisationen	M65.89	Sonst Synovitis u Tenosynovitis, nnbez Lok
M62.61	Muskelzerrung Schulterregion	M65.90	Synovitis u Tenosynovitis, nnbez, mehrere Lok
M62.62	Muskelzerrung Oberarm	M65.91	Synovitis u Tenosynovitis, nnbez, Schulterregion
M62.63	Muskelzerrung Unterarm	M65.92	Synovitis u Tenosynovitis, nnbez, Oberarm
M62.64	Muskelzerrung Hand	M65.93	Synovitis u Tenosynovitis, nnbez, Unterarm
M62.65	Muskelzerrung Beckenregion/Oberschenkel	M65.94	Synovitis u Tenosynovitis, nnbez, Hand
M62.66	Muskelzerrung Unterschenkel	M65.95	Synovitis u Tenosynovitis, nnbez, Becken/OS
M62.67	Muskelzerrung Knöchel/Fuß	M65.96	Synovitis u Tenosynovitis, nnbez, Unterschenkel
M62.68	Muskelzerrung, sonstige Lokalisation	M65.97	Synovitis u Tenosynovitis, nnbez, Knöchel/Fuß
M62.69	Muskelzerrung, nnbez Lokalisationen	M65.98	Synovitis u Tenosynovitis, nnbez, sonst Lok
M62.80	Sonst nbez Muskel-KH, mehrere Lokalisationen	M65.99	Synovitis u Tenosynovitis, nnbez, nnbez Lok
M62.81	Sonst nbez Muskel-KH Schulterregion	M66.0	Ruptur einer Poplitealzyste
M62.82	Sonst nbez Muskel-KH Oberarm	M66.10	Ruptur Synovialis, mehrere Lokalisationen
M62.83	Sonst nbez Muskel-KH Unterarm	M66.11	Ruptur Synovialis Schulterregion
M62.84	Sonst nbez Muskel-KH Hand	M66.12	Ruptur Synovialis Oberarm
M62.85	Sonst nbez Muskel-KH Beckenregion/Oberschenkel	M66.13	Ruptur Synovialis Unterarm
M62.86	Sonst nbez Muskel-KH Unterschenkel	M66.14	Ruptur Synovialis Hand
M62.87	Sonst nbez Muskel-KH Knöchel/Fuß	M66.15	Ruptur Synovialis Beckenregion/Oberschenkel
M62.88	Sonst nbez Muskel-KH, sonstige Lokalisation	M66.16	Ruptur Synovialis Unterschenkel
M62.89	Sonst nbez Muskel-KH, nnbez Lokalisationen	M66.17	Ruptur Synovialis Knöchel/Fuß
M62.90	Muskel-KH, nnbez, mehrere Lokalisationen	M66.18	Ruptur Synovialis, sonstige Lokalisation
M62.91	Muskel-KH, nnbez, Schulterregion	M66.19	Ruptur Synovialis, nnbez Lokalisationen
M62.92	Muskel-KH, nnbez, Oberarm	M66.20	Spontanruptur von Strecksehnen, mehrere Lok
M62.93	Muskel-KH, nnbez, Unterarm	M66.21	Spontanruptur von Strecksehnen Schulterregion
M62.94	Muskel-KH, nnbez, Hand	M66.22	Spontanruptur von Strecksehnen Oberarm
M62.95	Muskel-KH, nnb, Beckenregion/Oberschenkel	M66.23	Spontanruptur von Strecksehnen Unterarm
M62.96	Muskel-KH, nnbez, Unterschenkel	M66.24	Spontanruptur von Strecksehnen Hand
M62.97	Muskel-KH, nnbez, Knöchel/Fuß	M66.25	Spontanruptur von Strecksehnen Becken/Oberschenkel
M62.98	Muskel-KH, nnbez, sonstige Lokalisation	M66.26	Spontanruptur von Strecksehnen Unterschenkel
M62.99	Muskel-KH, nnbez, nnbez Lokalisationen	M66.27	Spontanruptur von Strecksehnen Knöchel/Fuß
M65.00	Sehnenscheidenabszeß, mehrere Lokalisationen	M66.28	Spontanruptur von Strecksehnen, sonst Lok
M65.01	Sehnenscheidenabszeß Schulterregion	M66.29	Spontanruptur von Strecksehnen, nnbez Lok
M65.02	Sehnenscheidenabszeß Oberarm	M66.30	Spontanruptur von Beugesehnen, mehrere Lok
M65.03	Sehnenscheidenabszeß Unterarm	M66.31	Spontanruptur von Beugesehnen Schulterregion
M65.04	Sehnenscheidenabszeß Hand	M66.32	Spontanruptur von Beugesehnen Oberarm
M65.05	Sehnenscheidenabszeß Beckenregion/Oberschenkel	M66.33	Spontanruptur von Beugesehnen Unterarm
M65.06	Sehnenscheidenabszeß Unterschenkel	M66.34	Spontanruptur von Beugesehnen Hand
M65.07	Sehnenscheidenabszeß Knöchel/Fuß	M66.35	Spontanruptur von Beugesehnen Becken/Oberschenkel
M65.08	Sehnenscheidenabszeß, sonstige Lokalisation	M66.36	Spontanruptur von Beugesehnen Unterschenkel
M65.09	Sehnenscheidenabszeß, nnbez Lokalisationen	M66.37	Spontanruptur von Beugesehnen Knöchel/Fuß
M65.10	Sonst infektiöse (Teno-) Synovitis, mehrere Lok	M66.38	Spontanruptur von Beugesehnen, sonst Lok
M65.11	Sonst infektiöse (Teno-) Synovitis Schulterregion	M66.39	Spontanruptur von Beugesehnen, nnbez Lok
M65.12	Sonst infektiöse (Teno-) Synovitis Oberarm	M66.40	Spontanruptur sonstiger Sehnen, mehrere Lok
M65.13	Sonst infektiöse (Teno-) Synovitis Unterarm	M66.41	Spontanruptur sonstiger Sehnen Schulterregion
M65.14	Sonst infektiöse (Teno-) Synovitis Hand	M66.42	Spontanruptur sonstiger Sehnen Oberarm

M66.43	Spontanruptur sonstiger Sehnen Unterarm	M67.92	KH Synovialis u Sehnen, nnbez, Oberarm
M66.44	Spontanruptur sonstiger Sehnen Hand	M67.93	KH Synovialis u Sehnen, nnbez, Unterarm
M66.45	Spontanruptur sonstiger Sehnen Becken/Oberschenkel	M67.94	KH Synovialis u Sehnen, nnbez, Hand
M66.46	Spontanruptur sonstiger Sehnen Unterschenkel	M67.95	KH Synovialis u Sehnen, nnbez, Becken/OS
M66.47	Spontanruptur sonstiger Sehnen Knöchel/Fuß	M67.96	KH Synovialis u Sehnen, nnbez, Unterschenkel
M66.48	Spontanruptur sonstiger Sehnen, sonstige Lok	M67.97	KH Synovialis u Sehnen, nnbez, Knöchel/Fuß
M66.49	Spontanruptur sonstiger Sehnen, nnbez Lok	M67.98	KH Synovialis u Sehnen, nnbez, sonst Lok
M66.50	Spontanruptur von nnbez Sehnen, mehrere Lok	M67.99	KH Synovialis u Sehnen, nnbez, nnbez Lok
M66.51	Spontanruptur von nnbez Sehnen Schulterregion	M70.0	Chron Tenosynovitis crepitans Hand u Handgelenk
M66.52	Spontanruptur von nnbez Sehnen Oberarm	M70.1	Bursitis im Bereich Hand
M66.53	Spontanruptur von nnbez Sehnen Unterarm	M70.2	Bursitis olecrani
M66.54	Spontanruptur von nnbez Sehnen Hand	M70.3	Sonstige Bursitis im Bereich Ellenbogen
M66.55	Spontanruptur von nnbez Sehnen Becken/Oberschenkel	M70.4	Bursitis praepatellaris
M66.56	Spontanruptur von nnbez Sehnen Unterschenkel	M70.5	Sonstige Bursitis im Bereich Knie
M66.57	Spontanruptur von nnbez Sehnen Knöchel/Fuß	M70.6	Bursitis trochanterica
M66.58	Spontanruptur von nnbez Sehnen, sonst Lok	M70.7	Sonstige Bursitis im Bereich Hüfte
M66.59	Spontanruptur von nnbez Sehnen, nnbez Lok	M70.8	Sonst KH WTgew d Beanspruchung/Überbeanspr/Druck
M67.0	Achillessehnenverkürzung (erworben)	M70.9	Nnbez KH WTgew d Beanspruchung/Überbeanspr/Druck
M67.10	Sonst Sehnen- (Scheiden-) Kontraktur, mehrere Lok	M71.00	Schleimbeutelabszeß, mehrere Lokalisationen
M67.11	Sonst Sehnen- (Scheiden-) Kontraktur Schulterregion	M71.01	Schleimbeutelabszeß Schulterregion
M67.12	Sonst Sehnen- (Scheiden-) Kontraktur Oberarm	M71.02	Schleimbeutelabszeß Oberarm
M67.13	Sonst Sehnen- (Scheiden-) Kontraktur Unterarm	M71.03	Schleimbeutelabszeß Unterarm
M67.14	Sonst Sehnen- (Scheiden-) Kontraktur Hand	M71.04	Schleimbeutelabszeß Hand
M67.15	Sonst Sehnen- (Scheiden-) Kontraktur Becken/OS	M71.05	Schleimbeutelabszeß Beckenregion/Oberschenkel
M67.16	Sonst Sehnen- (Scheiden-) Kontraktur Unterschenkel	M71.06	Schleimbeutelabszeß Unterschenkel
M67.17	Sonst Sehnen- (Scheiden-) Kontraktur Knöchel/Fuß	M71.07	Schleimbeutelabszeß Knöchel/Fuß
M67.18	Sonst Sehnen- (Scheiden-) Kontraktur, sonst Lok	M71.08	Schleimbeutelabszeß, sonstige Lokalisation
M67.19	Sonst Sehnen- (Scheiden-) Kontraktur, nnbez Lok	M71.09	Schleimbeutelabszeß, nnbez Lokalisationen
M67.20	Hypertrophie Synovialis, ank, mehrere Lok	M71.10	Sonstige infektiöse Bursitis, mehrere Lok
M67.21	Hypertrophie Synovialis, ank, Schulterregion	M71.11	Sonstige infektiöse Bursitis Schulterregion
M67.22	Hypertrophie Synovialis, ank, Oberarm	M71.12	Sonstige infektiöse Bursitis Oberarm
M67.23	Hypertrophie Synovialis, ank, Unterarm	M71.13	Sonstige infektiöse Bursitis Unterarm
M67.24	Hypertrophie Synovialis, ank, Hand	M71.14	Sonstige infektiöse Bursitis Hand
M67.25	Hypertrophie Synovialis, aonkl, Becken/Oberschenkel	M71.15	Sonstige infektiöse Bursitis Beckenregion/OS
M67.26	Hypertrophie Synovialis, ank, Unterschenkel	M71.16	Sonstige infektiöse Bursitis Unterschenkel
M67.27	Hypertrophie Synovialis, ank, Knöchel/Fuß	M71.17	Sonstige infektiöse Bursitis Knöchel/Fuß
M67.28	Hypertrophie Synovialis, aonkl, sonst Lok	M71.18	Sonstige infektiöse Bursitis, sonstige Lok
M67.29	Hypertrophie Synovialis, ank, nnbez Lok	M71.19	Sonstige infektiöse Bursitis, nnbez Lok
M67.30	Transitorische Synovitis, mehrere Lok	M71.2	Synovialzyste im Bereich Kniekehle [Baker-Zyste]
M67.31	Transitorische Synovitis Schulterregion	M71.30	Sonstige Schleimbeutelzyste, mehrere Lokalisationen
M67.32	Transitorische Synovitis Oberarm	M71.31	Sonstige Schleimbeutelzyste Schulterregion
M67.33	Transitorische Synovitis Unterarm	M71.32	Sonstige Schleimbeutelzyste Oberarm
M67.34	Transitorische Synovitis Hand	M71.33	Sonstige Schleimbeutelzyste Unterarm
M67.35	Transitorische Synovitis Beckenregion/Oberschenkel	M71.34	Sonstige Schleimbeutelzyste Hand
M67.36	Transitorische Synovitis Unterschenkel	M71.35	Sonstige Schleimbeutelzyste Becken/Oberschenkel
M67.37	Transitorische Synovitis Knöchel/Fuß	M71.36	Sonstige Schleimbeutelzyste Unterschenkel
M67.38	Transitorische Synovitis, sonstige Lok	M71.37	Sonstige Schleimbeutelzyste Knöchel/Fuß
M67.39	Transitorische Synovitis, nnbez Lokalisationen	M71.38	Sonstige Schleimbeutelzyste, sonstige Lok
M67.40	Ganglion, mehrere Lokalisationen	M71.39	Sonstige Schleimbeutelzyste, nnbez Lokalisationen
M67.41	Ganglion Schulterregion	M71.40	Bursitis calcarea, mehrere Lokalisationen
M67.42	Ganglion Oberarm	M71.42	Bursitis calcarea Oberarm
M67.43	Ganglion Unterarm	M71.43	Bursitis calcarea Unterarm
M67.44	Ganglion Hand	M71.44	Bursitis calcarea Hand
M67.45	Ganglion Beckenregion/Oberschenkel	M71.45	Bursitis calcarea Beckenregion/Oberschenkel
M67.46	Ganglion Unterschenkel	M71.46	Bursitis calcarea Unterschenkel
M67.47	Ganglion Knöchel/Fuß	M71.47	Bursitis calcarea Knöchel/Fuß
M67.48	Ganglion, sonstige Lokalisation	M71.48	Bursitis calcarea, sonstige Lokalisation
M67.49	Ganglion, nnbez Lokalisationen	M71.49	Bursitis calcarea, nnbez Lokalisationen
M67.80	Sonst nb KH Synovialis u Sehnen, mehrere Lok	M71.50	Sonstige Bursitis, ank, mehrere Lokalisationen
M67.81	Sonst nb KH Synovialis u Sehnen Schulterregion	M71.52	Sonstige Bursitis, ank, Oberarm
M67.82	Sonst nb KH Synovialis u Sehnen Oberarm	M71.53	Sonstige Bursitis, ank, Unterarm
M67.83	Sonst nb KH Synovialis u Sehnen Unterarm	M71.54	Sonstige Bursitis, ank, Hand
M67.84	Sonst nb KH Synovialis u Sehnen Hand	M71.55	Sonstige Bursitis, ank, Beckenregion/Oberschenkel
M67.85	Sonst nb KH Synovialis u Sehnen Becken/OS	M71.56	Sonstige Bursitis, ank, Unterschenkel
M67.86	Sonst nb KH Synovialis u Sehnen Unterschenkel	M71.57	Sonstige Bursitis, ank, Knöchel/Fuß
M67.87	Sonst nb KH Synovialis u Sehnen Knöchel/Fuß	M71.58	Sonstige Bursitis, ank, sonstige Lokalisation
M67.88	Sonst nb KH Synovialis u Sehnen, sonst Lok	M71.59	Sonstige Bursitis, ank, nnbez Lokalisationen
M67.89	Sonst nb KH Synovialis u Sehnen, nnbez Lok	M71.80	Sonstige nb Bursopathien, mehrere Lokalisationen
M67.90	KH Synovialis u Sehnen, nnbez, mehrere Lok	M71.81	Sonstige nb Bursopathien Schulterregion
M67.91	KH Synovialis u Sehnen, nnbez, Schulterregion	M71.82	Sonstige nb Bursopathien Oberarm

M71.83	Sonstige nb Bursopathien Unterarm	M72.91	Fibromatose, nnbez, Schulterregion
M71.84	Sonstige nb Bursopathien Hand	M72.92	Fibromatose, nnbez, Oberarm
M71.85	Sonstige nb Bursopathien Becken/Oberschenkel	M72.93	Fibromatose, nnbez, Unterarm
M71.86	Sonstige nb Bursopathien Unterschenkel	M72.94	Fibromatose, nnbez, Hand
M71.87	Sonstige nb Bursopathien Knöchel/Fuß	M72.95	Fibromatose, nnbez, Beckenregion/OS
M71.88	Sonstige nb Bursopathien, sonstige Lok	M72.96	Fibromatose, nnbez, Unterschenkel
M71.89	Sonstige nb Bursopathien, nnbez Lokalisationen	M72.97	Fibromatose, nnbez, Knöchel/Fuß
M71.90	Bursopathie, nnbez, mehrere Lokalisationen	M72.98	Fibromatose, nnbez, sonstige Lokalisation
M71.91	Bursopathie, nnbez, Schulterregion	M72.99	Fibromatose, nnbez, nnbez Lokalisationen
M71.92	Bursopathie, nnbez, Oberarm	M75.0	Adhäsive Entzündung Schultergelenkkapsel
M71.93	Bursopathie, nnbez, Unterarm	M75.1	Läsionen Rotatorenmanschette
M71.94	Bursopathie, nnbez, Hand	M75.2	Tendinitis M. biceps brachii
M71.95	Bursopathie, nnbez, Beckenregion/Oberschenkel	M75.3	Tendinitis calcarea im Schulterbereich
M71.96	Bursopathie, nnbez, Unterschenkel	M75.4	Impingement-Syndrom Schulter
M71.97	Bursopathie, nnbez, Knöchel/Fuß	M75.5	Bursitis im Schulterbereich
M71.98	Bursopathie, nnbez, sonstige Lokalisation	M75.8	Sonstige Schulterläsionen
M71.99	Bursopathie, nnbez, nnbez Lokalisationen	M75.9	Schulterläsion, nnbez
M72.0	Fibromatose Palmarfaszie [Dupuytren-Kontraktur]	M76.0	Tendinitis Glutäus-Sehne(n)
M72.1	Fingerknöchelpolster [Knuckle pads]	M76.1	Tendinitis Iliopsoas-Sehne
M72.2	Fibromatose Plantarfaszie [Ledderhose-Kontraktur]	M76.2	Knochensporn am Darmbeinkamm
M72.40	Pseudosarkomatöse Fibromatose, mehrere Lok	M76.3	Tractus-iliotibialis-Synd
M72.41	Pseudosarkomatöse Fibromatose Schulterregion	M76.4	Bursitis Bereich Lig collaterale tibiale [Stieda-Pellegrini]
M72.42	Pseudosarkomatöse Fibromatose Oberarm	M76.5	Tendinitis Patellarsehne
M72.43	Pseudosarkomatöse Fibromatose Unterarm	M76.6	Tendinitis Achillessehne
M72.44	Pseudosarkomatöse Fibromatose Hand	M76.7	Tendinitis Peronäussehne(n)
M72.45	Pseudosarkomatöse Fibromatose Becken/OS	M76.8	Sonst Enthesopathien unt Extrem m Ausnahme Fuß
M72.46	Pseudosarkomatöse Fibromatose Unterschenkel	M76.9	Enthesopathie untere Extremität, nnbez
M72.47	Pseudosarkomatöse Fibromatose Knöchel/Fuß	M77.0	Epicondylitis ulnaris humeri
M72.48	Pseudosarkomatöse Fibromatose, sonst Lok	M77.1	Epicondylitis radialis humeri
M72.49	Pseudosarkomatöse Fibromatose, nnbez Lok	M77.2	Periarthritis im Bereich Handgelenk
M72.60	Nekrotis Faszitis, Mehr Lok	M77.4	Metatarsalgie
M72.61	Nekrotis Faszitis, Schulterreg	M77.5	Sonstige Enthesopathie Fuß
M72.62	Nekrotis Faszitis, Oberarm	M77.8	Sonstige Enthesopathien, ank
M72.63	Nekrotis Faszitis, Unterarm	M77.9	Enthesopathie, nnbez
M72.64	Nekrotis Faszitis, Hand	S42.09	Fraktur Klavikula, multipel
M72.65	Nekrotis Faszitis, Beckenreg/OS	S42.20	Fraktur, proximales Ende Humerus, Teil nnb
M72.66	Nekrotis Faszitis, Unterschenkel	S42.21	Fraktur, proximales Ende Humerus, Kopf
M72.67	Nekrotis Faszitis, Knöchel/Fuß	S42.22	Fraktur, proximales Ende Humerus, Collum chirurgicum
M72.68	Nekrotis Faszitis, Sonstige	S42.23	Fraktur, proximales Ende Humerus, Collum anatomicum
M72.69	Nekrotis Faszitis, Lok nnb	S42.24	Fraktur, proximales Ende Humerus, Tuberculum majus
M72.80	Sonstige Fibromatosen, mehrere Lokalisationen	S42.29	Fraktur, proximales Ende Humerus, sonst+multiple Teile
M72.81	Sonstige Fibromatosen Schulterregion	S42.3	Fraktur, Humerusschaft
M72.82	Sonstige Fibromatosen Oberarm	S72.7	Multiple Frakturen Femur
M72.83	Sonstige Fibromatosen Unterarm	S82.11	Fraktur proximales Ende Tibia, m Fraktur Fibula (jeder Teil)
M72.84	Sonstige Fibromatosen Hand	S82.18	Fraktur proximales Ende Tibia, sonstige
M72.85	Sonstige Fibromatosen Beckenregion/OS	S82.21	Fraktur Tibiaschaft, m Fraktur der Fibula (jeder Teil)
M72.86	Sonstige Fibromatosen Unterschenkel	S82.28	Fraktur Tibiaschaft, sonstige
M72.87	Sonstige Fibromatosen Knöchel/Fuß	S82.31	Distale Fraktur Tibia, m Fraktur Fibula (jeder Teil)
M72.88	Sonstige Fibromatosen, sonstige Lokalisation	S82.82	Trimalleolarfraktur
M72.89	Sonstige Fibromatosen, nnbez Lokalisationen	S83.10	Luxation Kniegelenk, nnbez
M72.90	Fibromatose, nnbez, mehrere Lokalisationen	S83.18	Luxation Kniegelenk, sonstige

**Hauptdiagnose I75-2**

S42.09	Fraktur Klavikula, multipel	S82.11	Fraktur proximales Ende Tibia, m Fraktur Fibula (jeder Teil)
S42.20	Fraktur, proximales Ende Humerus, Teil nnb	S82.18	Fraktur proximales Ende Tibia, sonstige
S42.21	Fraktur, proximales Ende Humerus, Kopf	S82.21	Fraktur Tibiaschaft, m Fraktur der Fibula (jeder Teil)
S42.22	Fraktur, proximales Ende Humerus, Collum chirurgicum	S82.28	Fraktur Tibiaschaft, sonstige
S42.23	Fraktur, proximales Ende Humerus, Collum anatomicum	S82.31	Distale Fraktur Tibia, m Fraktur Fibula (jeder Teil)
S42.24	Fraktur, proximales Ende Humerus, Tuberculum majus	S82.82	Trimalleolarfraktur
S42.29	Fraktur, proximales Ende Humerus, sonst+multiple Teile	S83.10	Luxation Kniegelenk, nnbez
S42.3	Fraktur, Humerusschaft	S83.18	Luxation Kniegelenk, sonstige
S72.7	Multiple Frakturen Femur		

**ADRG I76****Andere Erkrankungen des Bindegewebes oder septische Arthritis**

Hauptdiagnose in Tabelle I76-1 oder Hauptdiagnose in Tabelle I76-2

**DRG I76A****Andere Erkrankungen des Bindegewebes und äußerst schwere CC oder septische Arthritis und Alter < 16 Jahre oder komplexe Diagnose oder Alter < 10 Jahre**

Hauptdiagnose in Tabelle I76-3 oder PCCL &gt; 3 und Hauptdiagnose in Tabelle I76-1 oder Hauptdiagnose in Tabelle I76-4 und Alter &lt; 16 Jahre oder Alter &lt; 10 Jahre

**DRG I76B****Andere Erkrankungen des Bindegewebes ohne komplexe Diagnose, Alter > 9 Jahre****Hauptdiagnose I76-1**

D16.0	Gutart Neubild Skapula lange Knochen ob Extremität	M00.88	Arthrit/Polyarth d sonst nb bakt Erreg, so Lok
D16.1	Gutart Neubildung kurze Knochen obere Extremität	M00.89	Arthrit/Polyarth d sonst nb bakt Erreg, nnbez Lok
D16.2	Gutart Neubildung lange Knochen untere Extremität	M00.90	Eitrige Arthritis, nnbez, mehrere Lok
D16.3	Gutart Neubildung kurze Knochen untere Extremität	M00.91	Eitrige Arthritis, nnbez, Schulterregion
D16.41	Gutart Neubild Knochen Gelenkknorpel, kraniofazial	M00.92	Eitrige Arthritis, nnbez, Oberarm
D16.42	Gutart Neubild Knochen/Gelenkknorpel, maxillofazial	M00.93	Eitrige Arthritis, nnbez, Unterarm
D16.6	Gutart Neubild Knochen u Gelenkknorpel, WS	M00.94	Eitrige Arthritis, nnbez, Hand
D16.8	Gutartartige Neubildung knöchernes Becken	M00.95	Eitrige Arthritis, nnbez, Beckenregion/Oberschenkel
D16.9	Gutart Neubild Knochen/Gelenkknorpel, nnbez	M00.96	Eitrige Arthritis, nnbez, Unterschenkel
D21.0	So GNB Bgw/ and Weichteilgew Kopf Gesicht Hals	M00.97	Eitrige Arthritis, nnbez, Knöchel/Fuß
D21.1	So GNB Bgw/ and Weichteilgew ob Extrem, Schulter	M00.98	Eitrige Arthritis, nnbez, sonstige Lokalisationen
D21.2	So GNB Bgw/ and Weichteilgew unt Extrem, Hüfte	M00.99	Eitrige Arthritis, nnbez, nnbez Lokalisationen
D21.3	So GNB Bgw/ and Weichteilgew Thorax	M20.0	Deformität eines od mehrerer Finger
D21.4	So GNB Bgw/ and Weichteilgew Abdomen	M20.1	Hallux valgus (erworben)
D21.5	So GNB Bgw/ and Weichteilgew Becken	M20.2	Hallux rigidus
D21.6	So GNB Bgw/ and Weichteilgew Rumpf, nnbez	M20.3	Sonstige Deformität Großzehe (erworben)
D21.9	So GNB Bgw/ and Weichteilgew, nnbez	M20.4	Sonstige Hammerzehe(n) (erworben)
M00.00	Arthrit/Polyarth d Staphylokokken, mehrere Lok	M20.5	Sonstige Deformitäten Zehe(n) (erworben)
M00.01	Arthrit/Polyarth d Staphylokokken Schulterreg	M20.6	Erworbene Deformität Zehe(n), nnbez
M00.02	Arthrit/Polyarth d Staphylokokken Oberarm	M21.00	Valgusdeformität, ank, mehrere Lokalisationen
M00.03	Arthrit/Polyarth d Staphylokokken Unterarm	M21.01	Valgusdeformität, ank, Schulterregion
M00.04	Arthrit/Polyarth d Staphylokokken Hand	M21.02	Valgusdeformität, ank, Oberarm
M00.05	Arthrit/Polyarth d Staphylokokken Becken/Oberschenkel	M21.03	Valgusdeformität, ank, Unterarm
M00.06	Arthrit/Polyarth d Staphylokokken Unterschenkel	M21.04	Valgusdeformität, ank, Hand
M00.07	Arthrit/Polyarth d Staphylokokken Knöchel/Fuß	M21.05	Valgusdeformität, ank, Beckenregion/OS
M00.08	Arthrit/Polyarth d Staphylokokken, sonst Lok	M21.06	Valgusdeformität, ank, Unterschenkel
M00.09	Arthrit/Polyarth d Staphylokokken, nnbez Lok	M21.07	Valgusdeformität, ank, Knöchel/Fuß
M00.10	Arthrit/Polyarth d Pneumokokken, mehrere Lok	M21.08	Valgusdeformität, ank, sonstige Lokalisation
M00.11	Arthrit/Polyarth d Pneumokokken Schulterregion	M21.09	Valgusdeformität, ank, nnbez Lokalisationen
M00.12	Arthrit/Polyarth d Pneumokokken Oberarm	M21.10	Varusdeformität, ank, mehrere Lokalisationen
M00.13	Arthrit/Polyarth d Pneumokokken Unterarm	M21.11	Varusdeformität, ank, Schulterregion
M00.14	Arthrit/Polyarth d Pneumokokken Hand	M21.12	Varusdeformität, ank, Oberarm
M00.15	Arthrit/Polyarth d Pneumokokken Becken/Oberschenkel	M21.13	Varusdeformität, ank, Unterarm
M00.16	Arthrit/Polyarth d Pneumokokken Unterschenkel	M21.14	Varusdeformität, ank, Hand
M00.17	Arthrit/Polyarth d Pneumokokken Knöchel/Fuß	M21.15	Varusdeformität, ank, Beckenreg/Oberschenkel
M00.18	Arthrit/Polyarth d Pneumokokken, sonst Lok	M21.16	Varusdeformität, ank, Unterschenkel
M00.19	Arthrit/Polyarth d Pneumokokken, nnbez Lok	M21.17	Varusdeformität, ank, Knöchel/Fuß
M00.20	Arthrit/Polyarth d sonst Streptokokken, mehrere Lok	M21.18	Varusdeformität, ank, sonstige Lokalisation
M00.21	Arthrit/Polyarth d sonst Streptokokken Schulterreg	M21.19	Varusdeformität, ank, nnbez Lokalisationen
M00.22	Arthrit/Polyarth d sonst Streptokokken Oberarm	M21.20	Flexionsdeformität, mehrere Lokalisationen
M00.23	Arthrit/Polyarth d sonst Streptokokken Unterarm	M21.21	Flexionsdeformität Schulterregion
M00.24	Arthrit/Polyarth d sonst Streptokokken Hand	M21.22	Flexionsdeformität Oberarm
M00.25	Arthrit/Polyarth d sonst Streptok Becken/Oberschenkel	M21.23	Flexionsdeformität Unterarm
M00.26	Arthrit/Polyarth d sonst Streptokokken Unterschenkel	M21.24	Flexionsdeformität Hand
M00.27	Arthrit/Polyarth d sonst Streptokokken Knöchel/Fuß	M21.25	Flexionsdeformität Beckenregion/Oberschenkel
M00.28	Arthrit/Polyarth d sonst Streptokokken, sonst Lok	M21.26	Flexionsdeformität Unterschenkel
M00.29	Arthrit/Polyarth d sonst Streptokokken, nnbez Lok	M21.27	Flexionsdeformität Knöchel/Fuß
M00.80	Arthrit/Polyarth d sonst nb bakt Erreg, mehrere Lok	M21.28	Flexionsdeformität, sonstige Lokalisation
M00.81	Arthrit/Polyarth d sonst nb bakt Erreg Schulterregion	M21.29	Flexionsdeformität, nnbez Lokalisationen
M00.82	Arthrit/Polyarth d sonst nb bakt Erreg Oberarm	M21.30	Fallhand od Hängefuß (erworben), mehrere Lok
M00.83	Arthrit/Polyarth d sonst nb bakt Erreg Unterarm	M21.37	Hängefuß (erworben) Knöchel/Fuß
M00.84	Arthrit/Polyarth d sonst nb bakt Erreger Hand	M21.4	Plattfuß [Pes planus] (erworben)
M00.85	Arthrit/Polyarth d sonst nb bakt Erreg Becken/Oberschenkel	M21.57	Erworbener Klauen-/Klumpfuß, Knöchel/Fuß
M00.86	Arthrit/Polyarth d sonst nb bakt Erreg Unterschenkel	M21.60	Sonst erw Deformitäten Knöchel/Fuß, mehr Lok
M00.87	Arthrit/Polyarth d sonst nb bakt Erreg Knöchel/Fuß	M21.67	Sonst erw Deformitäten Knöchel/Fuß, Knöchel/Fuß

M21.70	Unterschiedl Extremlänge (erworb), mehrere Lok	M24.83	Sonst nb Gelenkschädigungen, aonkl, Unterarm
M21.71	Unterschiedl Extremlänge (erworb) Schulterregion	M24.84	Sonst nb Gelenkschädigungen, aonkl, Hand
M21.72	Unterschiedl Extremlänge (erworb) Oberarm	M24.85	Sonst nb Gelenkschäd, aonkl, Becken/Oberschenkel
M21.73	Unterschiedl Extremlänge (erworb) Unterarm	M24.87	Sonst nb Gelenkschäd, aonkl, Knöchel/Fuß
M21.74	Unterschiedl Extremlänge (erworb) Hand	M24.88	Sonst nb Gelenkschädigungen, aonkl, sonst Lok
M21.75	Unterschiedl Extremlänge (erworb), Oberschenkel	M24.89	Sonst nb Gelenkschädigungen, aonkl, nnbez Lok
M21.76	Unterschiedl Extremlänge (erworb) Unterschenkel	M24.90	Gelenkschädigung, nnbez, mehrere Lokalisationen
M21.77	Unterschiedl Extremlänge (erworb) Knöchel/Fuß	M24.91	Gelenkschädigung, nnbez, Schulterregion
M21.79	Unterschiedl Extremlänge (erworb), nnbez Lok	M24.92	Gelenkschädigung, nnbez, Oberarm
M21.80	Sonst nb erworb Deformitäten Extremitäten, mehr Lok	M24.93	Gelenkschädigung, nnbez, Unterarm
M21.81	Sonst nb erworb Deformitäten Schulterregion	M24.94	Gelenkschädigung, nnbez, Hand
M21.82	Sonst nb erworbene Deformitäten Oberarm	M24.95	Gelenkschädigung, nnb, Becken/Oberschenkel
M21.83	Sonst nb erworbene Deformitäten Unterarm	M24.97	Gelenkschädigung, nnbez, Knöchel/Fuß
M21.84	Sonst nb erworbene Deformitäten Hand	M24.98	Gelenkschädigung, nnbez, sonstige Lokalisation
M21.85	Sonst nb erworbene Deformitäten Becken/OS	M24.99	Gelenkschädigung, nnbez, nnbez Lokalisationen
M21.86	Sonst nb erworbene Deformitäten Unterschenkel	M25.20	Schlottergelenk, mehrere Lokalisationen
M21.87	Sonst nb erworbene Deformitäten Knöchel/Fuß	M25.21	Schlottergelenk Schulterregion
M21.89	Sonst nb erworbene Deformitäten Extremitäten, nnb Lok	M25.22	Schlottergelenk Oberarm
M21.90	Erworbene Deformität Extremität, nnbez, mehr Lok	M25.23	Schlottergelenk Unterarm
M21.91	Erworbene Deformität Schulterregion	M25.24	Schlottergelenk Hand
M21.92	Erworbene Deformität Oberarm, nnbez	M25.25	Schlottergelenk Beckenregion/Oberschenkel
M21.93	Erworbene Deformität Unterarm, nnbez	M25.27	Schlottergelenk Knöchel/Fuß
M21.94	Erworbene Deformität Hand, nnbez	M25.28	Schlottergelenk, sonstige Lokalisation
M21.95	Erworbene Deformität Becken/Oberschenkel, nnbez	M25.29	Schlottergelenk, nnbez Lokalisationen
M21.96	Erworbene Deformität Unterschenkel, nnbez	M25.30	Sonst Instabilität ein Gelenk, mehrere Lok
M21.97	Erworbene Deformität Knöchel/Fuß, nnbez	M25.31	Sonst Instabilität ein Gelenk Schulterregion
M21.99	Erworbene Deformität Extremität, nnbez, nnbez Lok	M25.32	Sonst Instabilität ein Gelenk Oberarm
M23.40	Frei GelKörper im KnieGel, mehrere Lok	M25.33	Sonst Instabilität ein Gelenk Unterarm
M23.41	Frei GelKörper im KnieGel, Vord Kreuzb/VorHorn InMen	M25.34	Sonst Instabilität ein Gelenk Hand
M23.42	Frei GelKörper im KnieGel, Hint Kreuzb/HinHorn InMen	M25.35	Sonst Instabilität ein Gelenk Becken/Obschenk
M23.43	Frei GelKörper im KnieGel, Innenband /so+nnbTeil InMen	M25.37	Sonst Instabilität ein Gelenk Knöchel/Fuß
M23.44	Frei GelKörper im KnieGel, Außenband/VordHorn AußMen	M25.38	Sonst Instabilität ein Gelenk, sonst Lok
M23.45	Frei GelKörper im KnieGel, HintHorn des AußMen	M25.39	Sonst Instabilität ein Gelenk, nnbez Lok
M23.46	Frei GelKörper im KnieGel, konst+nnb Teil AußMen	M25.40	Gelenkerguß, mehrere Lokalisationen
M23.47	Frei GelKörper im KnieGel, Kapselband	M25.41	Gelenkerguß Schulterregion
M23.49	Frei GelKörper im KnieGel, nnbez Band/Meniskus	M25.42	Gelenkerguß Oberarm
M24.00	Freier Gelenkkörper, mehrere Lokalisationen	M25.43	Gelenkerguß Unterarm
M24.01	Freier Gelenkkörper Schulterregion	M25.44	Gelenkerguß Hand
M24.02	Freier Gelenkkörper Oberarm	M25.45	Gelenkerguß Beckenregion/Oberschenkel
M24.03	Freier Gelenkkörper Unterarm	M25.46	Gelenkerguß Unterschenkel
M24.04	Freier Gelenkkörper Hand	M25.47	Gelenkerguß Knöchel/Fuß
M24.05	Freier Gelenkkörper Beckenregion/Oberschenkel	M25.48	Gelenkerguß, sonstige Lokalisation
M24.07	Freier Gelenkkörper Knöchel/Fuß	M25.49	Gelenkerguß, nnbez Lokalisationen
M24.08	Freier Gelenkkörper, sonstige Lokalisation	M25.70	Osteophyt, mehrere Lokalisationen
M24.09	Freier Gelenkkörper, nnbez Lokalisationen	M25.71	Osteophyt Schulterregion
M24.10	Sonst Gelenknorpelschädigungen, mehrere Lok	M25.72	Osteophyt Oberarm
M24.15	Sonst Gelenknorpelschädig Becken/Oberschenkel	M25.73	Osteophyt Unterarm
M24.18	Sonst Gelenknorpelschädigungen, sonst Lok	M25.74	Osteophyt Hand
M24.19	Sonst Gelenknorpelschädigungen, nnbez Lok	M25.75	Osteophyt Beckenregion/Oberschenkel
M24.30	Patho Lux/Sublux Gelenk, aonkl, mehrere Lok	M25.77	Osteophyt Knöchel/Fuß
M24.35	Patho Lux/Sublux Gelenk, aonkl, Becken/Obersch	M25.78	Osteophyt, sonstige Lokalisation
M24.38	Patho Lux/Sublux Gelenk, aonkl, sonst Lok	M25.79	Osteophyt, nnbez Lokalisationen
M24.40	Habit Lux/Sublux Gelenk, mehrere Lok	M25.98	Gelenk-KH, nnbez, sonstige Lokalisation
M24.45	Habit Lux/Sublux Gelenk Becken/Obschenk	M46.30	Bandscheibeninf (pyogen), mehrere Lok WS
M24.48	Habit Lux/Sublux Gelenk, sonst Lok	M46.31	Bandscheibeninf (pyogen), Okzip-Atlant-AxiBereich
M24.49	Habituelle Lux+Sublux Gelenk, nnbez Lok	M46.32	Bandscheibeninf (pyogen), Zervikalbereich
M24.50	Gelenkkontraktur, mehrere Lokalisationen	M46.33	Bandscheibeninf (pyogen), Zervikothorakalbereich
M24.51	Gelenkkontraktur Schulterregion	M46.34	Bandscheibeninf (pyogen), Thorakalbereich
M24.52	Gelenkkontraktur Oberarm	M46.35	Bandscheibeninf (pyogen), Thorakolumbalbereich
M24.53	Gelenkkontraktur Unterarm	M46.36	Bandscheibeninf (pyogen), Lumbalbereich
M24.54	Gelenkkontraktur Hand	M46.37	Bandscheibeninf (pyogen), Lumbosakralbereich
M24.55	Gelenkkontraktur Beckenregion/Oberschenkel	M46.38	Bandscheibeninf (pyogen), Sakral-/SakrokokzygBereich
M24.56	Gelenkkontraktur Unterschenkel	M46.39	Bandscheibeninfektion (pyogen), nnb Lok
M24.57	Gelenkkontraktur Knöchel/Fuß	M77.3	Kalkaneussporn
M24.58	Gelenkkontraktur, sonstige Lokalisation	M79.46	Hypertroph Corpus adip [Hoffa-Kastert-Synd] UntSchenkel
M24.59	Gelenkkontraktur, nnbez Lokalisationen	M79.50	Verbliebener Fremdkörper im WeichteilGew, mehr Lok
M24.7	Protrusio acetabuli	M79.51	Verbliebener Fremdkörper im WTGew Schulterregion
M24.80	Sonst nbez Gelenkschädigungen, aonkl, mehr Lok	M79.52	Verbliebener Fremdkörper im WeichteilGew Oberarm
M24.81	Sonst nb Gelenkschäd, aonkl, Schulterregion	M79.53	Verbliebener Fremdkörper im WeichteilGew Unterarm
M24.82	Sonst nb Gelenkschädigungen, aonkl, Oberarm	M79.54	Verbliebener Fremdkörper im WeichteilGew Hand

M79.55	Verbliebener Fremdkörper im WeichteilGew Becken/OS	M85.84	So nb Veränderung KnDichte/-Struktur Hand
M79.56	Verbliebener Fremdkörper im Weichteilgewebe US	M85.85	So nb Veränderung KnDichte/-Struktur Beckenreg/OS
M79.57	Verblieb Fremdkörper im WeichteilGew Knöchel/Fuß	M85.86	So nb Veränderung KnDichte/-Struktur Unterschenkel
M79.58	Verbliebener Fremdkörper im WeichteilGew, sonst Lok	M85.87	So nb Veränderung KnDichte/-Struktur Knöchel/Fuß
M79.59	Verbliebener Fremdkörper im WeichteilGew, nnbez Lok	M85.88	So nb Veränderung KnDichte/-Struktur, so Lok
M84.00	Frakturheilung in Fehlstellung, mehrere Lok	M85.89	So nb Veränderung KnDichte/-Struktur, nnb Lok
M84.01	Frakturheilung in Fehlstellung Schulterregion	M85.90	So nb Veränderung KnDichte/-Struktur, nnb, mehrere Lok
M84.02	Frakturheilung in Fehlstellung Oberarm	M85.91	Veränderung KnDichte/-Struktur, nnb, Schulterregion
M84.03	Frakturheilung in Fehlstellung Unterarm	M85.92	Veränderung KnDichte/-Struktur, nnb, Oberarm
M84.04	Frakturheilung in Fehlstellung Hand	M85.93	Veränderung KnDichte/-Struktur, nnb, Unterarm
M84.05	Frakturheilung in Fehlstellung Becken/Oberschenkel	M85.94	Veränderung KnDichte/-Struktur, nnb, Hand
M84.06	Frakturheilung in Fehlstellung Unterschenkel	M85.95	Veränderung KnDichte/-Struktur, nnb, Becken/OS
M84.07	Frakturheilung in Fehlstellung Knöchel/Fuß	M85.96	Veränderung KnDichte/-Struktur, nnb, Unterschenkel
M84.08	Frakturheilung in Fehlstellung, sonst Lok	M85.97	Veränderung KnDichte/-Struktur, nnb, Knöchel/Fuß
M84.09	Frakturheilung in Fehlstellung, nnbez Lok	M85.98	Veränderung KnDichte/-Struktur, nnb, sonst Lok
M84.10	Nichtvereinigung Frakturenden [Pseudarthr], mehrere Lok	M85.99	Veränderung KnDichte/-Struktur, nnb, nnb Lok
M84.11	Nichtvereinigung Frakturenden [Pseudarthr] Schulterreg	M89.10	Stillstand Epiphysenwachstum, mehrere Lok
M84.12	Nichtvereinigung Frakturenden [Pseudarthr] Oberarm	M89.11	Stillstand Epiphysenwachstum Schulterregion
M84.13	Nichtvereinigung Frakturenden [Pseudarthr] Unterarm	M89.12	Stillstand Epiphysenwachstum Oberarm
M84.14	Nichtvereinigung Frakturenden [Pseudarthr] Hand	M89.13	Stillstand Epiphysenwachstum Unterarm
M84.15	Nichtvereinigung Frakturenden [Pseudarthr] Becken/OS	M89.14	Stillstand Epiphysenwachstum Hand
M84.16	Nichtvereinigung Frakturenden [Pseudarthr] Unterschenkel	M89.15	Stillstand Epiphysenwachstum Becken/OS
M84.17	Nichtvereinigung Frakturenden [Pseudarthr] Knöchel/Fuß	M89.16	Stillstand Epiphysenwachstum Unterschenkel
M84.18	Nichtvereinigung Frakturenden [Pseudarthr], sonst Lok	M89.17	Stillstand Epiphysenwachstum Knöchel/Fuß
M84.19	Nichtvereinigung Frakturenden [Pseudarthr], nnbez Lok	M89.18	Stillstand Epiphysenwachstum, sonst Lok
M84.20	Verzögerte Frakturheilung, mehrere Lok	M89.19	Stillstand Epiphysenwachstum, nnb Lok
M84.21	Verzögerte Frakturheilung Schulterregion	M89.20	So Stör Knochenentwicklung/-wachstum, mehrere Lok
M84.22	Verzögerte Frakturheilung Oberarm	M89.21	So Stör Knochenentwicklung/-wachstum, Schulterregion
M84.23	Verzögerte Frakturheilung Unterarm	M89.22	So Stör Knochenentwicklung/-wachstum Oberarm
M84.24	Verzögerte Frakturheilung Hand	M89.23	So Stör Knochenentwicklung/-wachstum Unterarm
M84.25	Verzögerte Frakturheilung Becken/OS	M89.24	So Stör Knochenentwicklung/-wachstum Hand
M84.26	Verzögerte Frakturheilung Unterschenkel	M89.25	So Stör Knochenentwicklung/-wachstum, Beckenreg/OS
M84.27	Verzögerte Frakturheilung Knöchel/Fuß	M89.26	So Stör Knochenentwicklung/-wachstum, Unterschenkel
M84.28	Verzögerte Frakturheilung, sonstige Lok	M89.27	So Stör Knochenentwicklung/-wachstum Knöchel/Fuß
M84.29	Verzögerte Frakturheilung, nnb Lokalisationen	M89.28	So Stör Knochenentwicklung/-wachstum, so Lok
M84.80	Sonst Veränderung Knochenkontinuität, mehrere Lok	M89.29	So Stör Knochenentwicklung/-wachstum, nnb Lok
M84.81	Sonst Veränderung Knochenkontinuität Schulterregion	M89.30	Hypertrophie Knochen, mehrere Lok
M84.82	Sonst Veränderung Knochenkontinuität Oberarm	M89.31	Hypertrophie Knochen Schulterregion
M84.83	Sonst Veränderung Knochenkontinuität Unterarm	M89.32	Hypertrophie Knochen Oberarm
M84.84	Sonst Veränderung Knochenkontinuität Hand	M89.33	Hypertrophie Knochen Unterarm
M84.85	Sonst Veränderung Knochenkontinuität Becken/OS	M89.34	Hypertrophie Knochen Hand
M84.86	Sonst Veränderung Knochenkontinuität Unterschenkel	M89.35	Hypertrophie Knochen Becken/OS
M84.87	Sonst Veränderung Knochenkontinuität Knöchel/Fuß	M89.36	Hypertrophie Knochen Unterschenkel
M84.88	Sonst Veränderung Knochenkontinuität, sonst Lok	M89.37	Hypertrophie Knochen Knöchel/Fuß
M84.89	Sonst Veränderung Knochenkontinuität, nnb Lok	M89.38	Hypertrophie Knochen, sonstige Lokalisation
M84.90	Veränderung Knochenkontinuität, nnb, mehrere Lok	M89.39	Hypertrophie Knochen, nnb Lokalisationen
M84.91	Veränderung Knochenkontinuität, nnb, Schulterregion	M89.50	Osteolyse, mehrere Lokalisationen
M84.92	Veränderung Knochenkontinuität, nnb, Oberarm	M89.51	Osteolyse Schulterregion
M84.93	Veränderung Knochenkontinuität, nnb, Unterarm	M89.52	Osteolyse Oberarm
M84.94	Veränderung Knochenkontinuität, nnb, Hand	M89.53	Osteolyse Unterarm
M84.95	Veränderung Knochenkontinuität, nnb, Becken/OS	M89.54	Osteolyse Hand
M84.96	Veränderung Knochenkontinuität, nnb, Unterschenkel	M89.55	Osteolyse Beckenregion/Oberschenkel
M84.97	Veränderung Knochenkontinuität, nnb, Knöchel/Fuß	M89.56	Osteolyse Unterschenkel
M84.98	Veränderung Knochenkontinuität, nnb, sonst Lok	M89.57	Osteolyse Knöchel/Fuß
M84.99	Veränderung Knochenkontinuität, nnb, nnb Lok	M89.58	Osteolyse, sonstige Lokalisation
M85.10	Skelettfluorose, mehrere Lokalisationen	M89.59	Osteolyse, nnbez Lokalisationen
M85.11	Skelettfluorose Schulterregion	M89.60	Osteopathie nach Poliomyelitis, mehrere Lok
M85.12	Skelettfluorose Oberarm	M89.61	Osteopathie nach Poliomyelitis Schulterregion
M85.13	Skelettfluorose Unterarm	M89.62	Osteopathie nach Poliomyelitis Oberarm
M85.14	Skelettfluorose Hand	M89.63	Osteopathie nach Poliomyelitis Unterarm
M85.15	Skelettfluorose Beckenregion/Oberschenkel	M89.64	Osteopathie nach Poliomyelitis Hand
M85.16	Skelettfluorose Unterschenkel	M89.65	Osteopathie nach Poliomyelitis Becken/OS
M85.17	Skelettfluorose Knöchel/Fuß	M89.66	Osteopathie nach Poliomyelitis Unterschenkel
M85.18	Skelettfluorose, sonstige Lokalisation	M89.67	Osteopathie nach Poliomyelitis Knöchel/Fuß
M85.19	Skelettfluorose, nnbez Lokalisationen	M89.68	Osteopathie nach Poliomyelitis, sonst Lok
M85.2	Hyperostose Schädel	M89.69	Osteopathie nach Poliomyelitis, nnb Lok
M85.80	So nb Veränderung KnDichte/-Struktur, mehrere Lok	M89.80	Sonstige nb Knochen-KH, mehrere Lokalisationen
M85.81	So nb Veränderung KnDichte/-Struktur Schulterregion	M89.81	Sonstige nb Knochen-KH Schulterregion
M85.82	So nb Veränderung KnDichte/-Struktur Oberarm	M89.82	Sonstige nb Knochen-KH Oberarm
M85.83	So nb Veränderung KnDichte/-Struktur Unterarm	M89.83	Sonstige nb Knochen-KH Unterarm

M89.84	Sonstige nb Knochen-KH Hand	Q66.7	Pes cavus
M89.85	Sonstige nb Knochen-KH Beckenregion/Oberschenkel	Q66.8	Sonstige angeborene Deformitäten Füße
M89.86	Sonstige nb Knochen-KH Unterschenkel	Q66.9	Angeborene Deformität Füße, nnbez
M89.87	Sonstige nb Knochen-KH Knöchel/Fuß	Q67.0	Gesichtsasymmetrie
M89.88	Sonstige nb Knochen-KH, sonstige Lokalisation	Q67.1	Flach gedrücktes Gesicht [Compression facies]
M89.89	Sonstige nb Knochen-KH, nnbez Lokalisationen	Q67.2	Dolichocephalie
M89.90	Knochen-KH, nnb, mehrere Lokalisationen	Q67.3	Plagiocephalie
M89.91	Knochen-KH, nnbez, Schulterregion	Q67.4	Sonst angeb Deformitäten Schädel, Gesicht u Kiefer
M89.92	Knochen-KH, nnbez, Oberarm	Q67.5	Angeborene Deformitäten Wirbelsäule
M89.93	Knochen-KH, nnbez, Unterarm	Q67.8	Sonstige angeborene Deformitäten Thorax
M89.94	Knochen-KH, nnbez, Hand	Q68.0	Angeborene Deformitäten M sternocleidomastoideus
M89.95	Knochen-KH, nnb, Beckenregion u Oberschenkel	Q68.1	Angeborene Deformität Hand
M89.96	Knochen-KH, nnbez, Unterschenkel	Q68.3	Angeborene Verbiegung Femur
M89.97	Knochen-KH, nnbez, Knöchel u Fuß	Q68.4	Angeborene Verbiegung Tibia u Fibula
M89.98	Knochen-KH, nnbez, sonstige Lokalisation	Q68.5	Angeborene Verbiegung lange Beinknochen, nnb
M89.99	Knochen-KH, nnbez, nnbez Lokalisationen	Q68.8	Sonst nb angeborene Muskel-Skelett-Deformitäten
M94.1	Panochondritis [Rezidivierende Polychondritis]	Q69.0	Akzessorische(r) Finger
M94.30	Chondrolyse, mehrere Lokalisationen	Q69.1	Akzessorische(r) Daumen
M94.31	Chondrolyse Schulterregion	Q69.2	Akzessorische Zehe(n)
M94.32	Chondrolyse Oberarm	Q69.9	Polydaktylie, nnbez
M94.33	Chondrolyse Unterarm	Q70.0	Miteinander verwachsene Finger
M94.34	Chondrolyse Hand	Q70.1	Schwimmbildung an Fingern
M94.35	Chondrolyse Beckenregion/Oberschenkel	Q70.2	Miteinander verwachsene Zehen
M94.36	Chondrolyse Unterschenkel	Q70.3	Schwimmbildung an Zehen
M94.37	Chondrolyse Knöchel/Fuß	Q70.4	Polysyndaktylie
M94.38	Chondrolyse, sonstige Lokalisation	Q70.9	Syndaktylie, nnbez
M94.39	Chondrolyse, nnbez Lokalisationen	Q71.0	Angeborenes vollständiges Fehlen obere Extremität(en)
M94.80	Sonstige nb Knorpel-KH, mehrere Lokalisationen	Q71.1	Angeb Fehlen Ober- u Unterarm b vorhandener Hand
M94.81	Sonstige nb Knorpel-KH Schulterregion	Q71.2	Angeborenes Fehlen Unterarm u Hand
M94.82	Sonstige nb Knorpel-KH Oberarm	Q71.3	Angeborenes Fehlen Hand od ein/mehr Finger
M94.83	Sonstige nb Knorpel-KH Unterarm	Q71.4	Longitudinaler Reduktionsdefekt Radius
M94.84	Sonstige nb Knorpel-KH Hand	Q71.5	Longitudinaler Reduktionsdefekt Ulna
M94.85	Sonstige nb Knorpel-KH Beckenregion/Oberschenkel	Q71.6	Spalthand
M94.86	Sonstige nb Knorpel-KH Unterschenkel	Q71.8	Sonstige Reduktionsdefekte ob Extremität(en)
M94.87	Sonstige nb Knorpel-KH Knöchel/Fuß	Q71.9	Reduktionsdefekt obere Extremität, nnbez
M94.88	Sonstige nb Knorpel-KH, sonstige Lokalisation	Q72.0	Angeborenes vollständiges Fehlen unt Extremität(en)
M94.89	Sonstige nb Knorpel-KH, nnbez Lokalisationen	Q72.1	Angeb Fehlen Ober- u Unterschenkel b vorhandenem Fuß
M94.90	Knorpel-KH, nnbez, mehrere Lokalisationen	Q72.2	Angeborenes Fehlen Unterschenkel u Fuß
M94.91	Knorpel-KH, nnbez, Schulterregion	Q72.3	Angeborenes Fehlen Fuß od ein/mehr Zehen
M94.92	Knorpel-KH, nnbez, Oberarm	Q72.4	Longitudinaler Reduktionsdefekt Femur
M94.93	Knorpel-KH, nnbez, Unterarm	Q72.5	Longitudinaler Reduktionsdefekt Tibia
M94.94	Knorpel-KH, nnbez, Hand	Q72.6	Longitudinaler Reduktionsdefekt Fibula
M94.95	Knorpel-KH, nnbez, Beckenregion/Oberschenkel	Q72.7	Spaltfuß
M94.96	Knorpel-KH, nnbez, Unterschenkel	Q72.8	Sonstige Reduktionsdefekte untere Extremität(en)
M94.97	Knorpel-KH, nnbez, Knöchel/Fuß	Q72.9	Reduktionsdefekt untere Extremität, nnbez
M94.98	Knorpel-KH, nnbez, sonstige Lokalisation	Q73.0	Angeborenes Fehlen nnbez Extremität(en)
M94.99	Knorpel-KH, nnbez, nnbez Lokalisationen	Q73.1	Phokomelie nnbez Extremität(en)
M95.2	Sonstige erworbene Deformität Kopf	Q73.8	Sonstige Reduktionsdefekte nnb Extremität(en)
M95.3	Erworbene Deformität Hals	Q74.0	Sonst angeb Fehlbild ober Extremität(en) u Schultergürtel
M95.4	Erworbene Deformität Brustkorb Rippen	Q74.1	Angeborene Fehlbildung Knie
M95.5	Erworbene Deformität Beckens	Q74.2	Sonst angeb Fehlbild unt Extremität(en) u Beckengürtel
M95.8	Sonst nb erworb Deformitäten Muskel-Skelett-System	Q74.3	Arthrogryposis multiplex congenita
M95.9	Erworbene Deformität Muskel-Skelett-System, nnbez	Q74.8	Sonst nb angeborene Fehlbildungen Extremität(en)
M96.0	Pseudarthrose nach Fusion od Arthrodese	Q74.9	Nnb angeborene Fehlbildung Extremität(en)
Q65.0	Angeborene Luxation Hüftgelenk, einseitig	Q75.0	Kraniosynostose
Q65.1	Angeborene Luxation Hüftgelenk, beidseitig	Q75.1	Dysostosis craniofacialis
Q65.2	Angeborene Luxation Hüftgelenk, nnbez	Q75.2	Hypertelorismus
Q65.3	Angeborene Subluxation Hüftgelenk, einseitig	Q75.3	Makrocephalie
Q65.4	Angeborene Subluxation Hüftgelenk, beidseitig	Q75.4	Dysostosis mandibulofacialis
Q65.5	Angeborene Subluxation Hüftgelenk, nnbez	Q75.5	Okulo-mandibulo-faziales Syndrom
Q65.6	Instabiles Hüftgelenk (angeboren)	Q75.8	So nb angeb Fehlbild Schädel-/Gesichtsschädelknochen
Q65.8	Sonstige angeborene Deformitäten Hüfte	Q75.9	Angeb Fehlbild Schädel-/Gesichtsschädelknochen, nnbez
Q65.9	Angeborene Deformität Hüfte, nnbez	Q76.1	Klippel-Feil-Syndrom
Q66.0	Pes equinovarus congenitus	Q76.5	Halsrippe
Q66.1	Pes calcaneovarus congenitus	Q76.8	Sonst angeborene Fehlbildungen knöcherner Thorax
Q66.2	Pes adductus (congenitus)	Q76.9	Angeborene Fehlbildung knöcherner Thorax, nnb
Q66.3	Sonstige angeborene Varusdeformitäten Füße	Q77.0	Achondrogenesie
Q66.4	Pes calcaneovalgus congenitus	Q77.1	Thanatophore Dysplasie
Q66.5	Pes planus congenitus	Q77.2	Kurzripp-Polydaktylie-Syndrome
Q66.6	Sonst angeborene Valgusdeformitäten Füße	Q77.3	Chondrodysplasia-punctata-Syndrome

Q77.4	Achondroplasie	S42.19	Fx Skapula, mult
Q77.5	Diastrophische Dysplasie	T02.10	Fx m Bet Thor LumbosGeg od Thor Becken, geschl od onA
Q77.6	Chondroektodermale Dysplasie	T02.11	Fx m Bet Thor LumbosGeg od Thor Becken, offen
Q77.7	Dysplasie spondyloepiphysaria	T02.80	Fx m Bet sonst Kombinat Körperreg, geschl od onA
Q77.8	So Osteochondrodysp m WachstStör Röhrenkn u WS	T02.81	Frakturen m Bet so Kombinat Körperregionen, offen
Q77.9	Osteochondrodysp m WachstStör Röhrenkn u WS, nnbez	T02.90	Multiple Frakturen, nnb, geschlossen od onA
Q78.0	Osteogenesis imperfecta	T02.91	Multiple Frakturen, nnbez, offen
Q78.1	Polyostot fibrös Dysplas [Jaffé-Lichtenstein-Synd]	T03.0	Luxation Verstauchung Zerrung m Bet Kopf u Hals
Q78.2	Marmorknochenkrankheit	T03.1	Lux Verstauch Zerr m Bet Thor Lumbos od Thor Becken
Q78.3	Progrediente diaphysäre Dysplasie	T03.2	Lux Verstauch Zerr m Bet mehr Reg obere Extremität
Q78.4	Enchondromatose	T03.3	Lux Verstauch Zerr m Bet mehr Reg obere/untere Extr
Q78.5	Metaphysäre Dysplasie	T03.4	Lux Verstauch Zerr m Bet so Komb von Körperregionen
Q78.6	Angeborene multiple Exostosen	T03.8	Multiple Luxationen Verstauchungen Zerrungen nnb
Q78.8	Sonstige nb Osteochondrodysplasien	T03.9	Verletzung Muskeln Sehnen m Bet mehr Körperregionen
Q78.9	Osteochondrodysplasie, nnbez	T06.4	Verletzung nnb Muskeln Sehnen Rumpf
Q79.6	Ehlers-Danlos-Syndrom	T09.5	Lux Verstauch Zerr nnb Gelenk u Band ob Extr, Höhe nnb
Q79.8	Sonst angeb Fehlbildungen Muskel-Skelett-System	T11.2	Lux Verstauch Zerr nnb Gelenk u Band unt Extr, Höhe nnb
Q79.9	Angeb Fehlbildung Muskel-Skelett-System, nnbez	T13.2	Fraktur an nnbez Körperregion, geschlossen od onA
R93.6	Abnorme Befunde bildgeb Diagnostik Extremitäten	T14.20	Fraktur an nnbez Körperregion, offen
R93.7	Abn Bef bildgeb Diagn so Abschn Muskel-Skelett-System	T14.21	Luxation Verstauchung Zerrung an nnb Körperregion
S03.1	Luxation knorpeliges Nasenseptum	T14.3	Verletzung Muskeln u Sehnen an nnb Körperregion
S03.3	Luxation sonst+nnbez Teile Kopf	T14.6	Traumatische Muskelischämie
S03.5	Verstauchung Zerrung Gelenke Bänder so+nnb Teile Kopf	T79.6	Neurom Amputationsstumpf
S09.1	Verletzung Muskeln u Sehnen Kopf	T87.3	Infektion Amputationsstumpf
S13.5	Verstauchung u Zerrung, Schilddrüsenregion	T87.4	Nekrose Amputationsstumpf
S22.8	Fraktur sonstiger Teile knöcherner Thorax	T87.5	Sonst u nnb Komplik am Amputationsstumpf
S22.9	Fraktur knöcherner Thorax, Teil nnbez	T87.6	Entfernung Metallplatte od and innere Fixationsvorrichtung
S23.5	Verstauchung u Zerrung sonst u nnb Teile Thorax	Z47.0	Knochenspende
S32.7	Mult Fx LWS u Becken	Z52.2	Zustand nach Knochen- und Gelenkveränderungen bei Frambösie
S42.11	Fx Skapula, Korpus	Z94.6	

### Hauptdiagnose I76-2

A54.4	Gonokokkeninfektion des Muskel-Skelett-Systems	A66.6	Knochen- und Gelenkveränderungen bei Frambösie
-------	--	-------	--

### Hauptdiagnose I76-3

M24.50	Gelenkkontraktur, mehrere Lokalisationen	Q65.0	Angeborene Luxation Hüftgelenk, einseitig
M46.30	Bandscheibeninf (pyogen), mehrere Lok WS	Q65.1	Angeborene Luxation Hüftgelenk, beidseitig
M46.31	Bandscheibeninf (pyogen), Okzip-Atlant-Axialbereich	Q65.2	Angeborene Luxation Hüftgelenk, nnbez
M46.32	Bandscheibeninf (pyogen), Zervikalbereich	Q74.0	Sonst angeb Fehlbild ober Extremität(en) u Schultergürtel
M46.33	Bandscheibeninf (pyogen), Zervikothorakalbereich	Q74.1	Angeborene Fehlbildung Knie
M46.34	Bandscheibeninf (pyogen), Thorakalbereich	Q74.2	Sonst angeb Fehlbild unt Extremität(en) u Beckengürtel
M46.35	Bandscheibeninf (pyogen), Thorakolumbalbereich	Q74.3	Arthrogryposis multiplex congenita
M46.36	Bandscheibeninf (pyogen), Lumbalbereich	S32.7	Mult Fx LWS u Becken
M46.37	Bandscheibeninf (pyogen), Lumbosakralbereich	T02.10	Fx m Bet Thor LumbosGeg od Thor Becken, geschl od onA
M46.38	Bandscheibeninf (pyogen), Sakral-/SakrokokzygBereich	T02.80	Fx m Bet sonst Kombinat Körperreg, geschl od onA
M89.50	Osteolyse, mehrere Lokalisationen	T87.4	Infektion Amputationsstumpf
M89.58	Osteolyse, sonstige Lokalisation	T87.5	Nekrose Amputationsstumpf
M94.1	Panchondritis [Rezidivierende Polychondritis]	T87.6	Sonst u nnb Komplik am Amputationsstumpf

### Hauptdiagnose I76-4

M00.00	Arthrit/Polyarth d Staphylokokken, mehrere Lok	M00.17	Arthrit/Polyarth d Pneumokokken Knöchel/Fuß
M00.01	Arthrit/Polyarth d Staphylokokken Schulterreg	M00.18	Arthrit/Polyarth d Pneumokokken, sonst Lok
M00.02	Arthrit/Polyarth d Staphylokokken Oberarm	M00.19	Arthrit/Polyarth d Pneumokokken, nnbez Lok
M00.03	Arthrit/Polyarth d Staphylokokken Unterarm	M00.20	Arthrit/Polyarth d sonst Streptokokken, mehrere Lok
M00.04	Arthrit/Polyarth d Staphylokokken Hand	M00.21	Arthrit/Polyarth d sonst Streptokokken Schulterreg
M00.05	Arthrit/Polyarth d Staphylokokken Becken/Oberschenkel	M00.22	Arthrit/Polyarth d sonst Streptokokken Oberarm
M00.06	Arthrit/Polyarth d Staphylokokken Unterschenkel	M00.23	Arthrit/Polyarth d sonst Streptokokken Unterarm
M00.07	Arthrit/Polyarth d Staphylokokken Knöchel/Fuß	M00.24	Arthrit/Polyarth d sonst Streptokokken Hand
M00.08	Arthrit/Polyarth d Staphylokokken, sonst Lok	M00.25	Arthrit/Polyarth d sonst Streptok Becken/Oberschenkel
M00.09	Arthrit/Polyarth d Staphylokokken, nnbez Lok	M00.26	Arthrit/Polyarth d sonst Streptokokken Unterschenkel
M00.10	Arthrit/Polyarth d Pneumokokken, mehrere Lok	M00.27	Arthrit/Polyarth d sonst Streptokokken Knöchel/Fuß
M00.11	Arthrit/Polyarth d Pneumokokken Schulterregion	M00.28	Arthrit/Polyarth d sonst Streptokokken, sonst Lok
M00.12	Arthrit/Polyarth d Pneumokokken Oberarm	M00.29	Arthrit/Polyarth d sonst Streptokokken, nnbez Lok
M00.13	Arthrit/Polyarth d Pneumokokken Unterarm	M00.80	Arthrit/Polyarth d sonst nb bakt Erreg, mehrere Lok
M00.14	Arthrit/Polyarth d Pneumokokken Hand	M00.81	Arthrit/Polyarth d sonst nb bakt Erreg Schulterregion
M00.15	Arthrit/Polyarth d Pneumokokken Becken/Oberschenkel	M00.82	Arthrit/Polyarth d sonst nb bakt Erreg Oberarm
M00.16	Arthrit/Polyarth d Pneumokokken Unterschenkel	M00.83	Arthrit/Polyarth d sonst nb bakt Erreg Unterarm



M00.84	Arthrit/Polyarth d sonst nb bakt Erreger Hand	M00.92	Eitrige Arthritis, nnbez, Oberarm
M00.85	Arthrit/Polyarth d sonst nb bakt Erreg Becken/Oberschenkel	M00.93	Eitrige Arthritis, nnbez, Unterarm
M00.86	Arthrit/Polyarth d sonst nb bakt Erreg Unterschenkel	M00.94	Eitrige Arthritis, nnbez, Hand
M00.87	Arthrit/Polyarth d sonst nb bakt Erreg Knöchel/Fuß	M00.95	Eitrige Arthritis, nnbez, Beckenregion/Oberschenkel
M00.88	Arthrit/Polyarth d sonst nb bakt Erreg, so Lok	M00.96	Eitrige Arthritis, nnbez, Unterschenkel
M00.89	Arthrit/Polyarth d sonst nb bakt Erreg, nnbez Lok	M00.97	Eitrige Arthritis, nnbez, Knöchel/Fuß
M00.90	Eitrige Arthritis, nnbez, mehrere Lok	M00.98	Eitrige Arthritis, nnbez, sonstige Lokalisationen
M00.91	Eitrige Arthritis, nnbez, Schulterregion	M00.99	Eitrige Arthritis, nnbez, nnbez Lokalisationen

**ADRG I77****Mäßig schwere Verletzungen von Schulter, Arm, Ellenbogen, Knie, Bein und Sprunggelenk**

Hauptdiagnose in Tabelle I77-1

**DRG I77Z****Mäßig schwere Verletzungen von Schulter, Arm, Ellenbogen, Knie, Bein und Sprunggelenk****Hauptdiagnose I77-1**

M22.0	Habituelle Luxation Patella	M23.61	So Spontanrupt ein/mehr Bd Kniegel, Vord Kreuzb
M22.1	Habituelle Subluxation Patella	M23.62	So Spontanrupt ein/mehr Bd Kniegel, Hint Kreuzb
M22.2	KH im Patelofemoralbereich	M23.63	So Spontanrupt ein/mehr Bd Kniegel, Innenband
M22.3	Sonstige Schädigungen Patella	M23.64	So Spontanrupt ein/mehr Bd Kniegel, Außenband
M22.4	Chondromalacia patellae	M23.67	So Spontanrupt ein/mehr Bd Kniegel, Kapselband
M22.8	Sonstige KH Patella	M23.69	So Spontanrupt ein/mehr Bd Kniegel, nnbez Band
M22.9	KH Patella, nnbez	M23.80	So Binnenschäd Kniegel, mehrere Lok
M23.00	Meniskusganglion, mehrere Lokalisationen	M23.81	So Binnenschäd Kniegel, Vord Kreuzb/VordHorn InMen
M23.01	Meniskusganglion, Vorderhorn Innenmeniskus	M23.82	So Binnenschäd Kniegel, Hint Kreuzb/HintHorn InMen
M23.02	Meniskusganglion, Hinterhorn Innenmeniskus	M23.83	So Binnenschäd Kniegel, Inbd/so+nnbTeil InMen
M23.03	Meniskusggl, so+nnb Teil Innenmeniskus	M23.84	So Binnenschäd Kniegel, Außenband/VordHorn AußMen
M23.04	Meniskusganglion, Vorderhorn Außenmeniskus	M23.85	So Binnenschäd Kniegel, HintHorn Außenmen
M23.05	Meniskusganglion, Hinterhorn Außenmeniskus	M23.86	So Binnenschäd Kniegel, so+nnbTeil Außenmen
M23.06	Meniskusggl, so+nnbez Teil Außenmeniskus	M23.87	So Binnenschäd Kniegel, Kapselband
M23.09	Meniskusganglion, nnbez Meniskus	M23.89	So Binnenschäd Kniegel, nnbez Band/Meniskus
M23.10	Scheibenmeniskus (angeboren), mehrere Lok	M23.90	Binnenschädigung Kniegelenk, nnbez, mehrere Lok
M23.11	Scheibenmeniskus (angeb), VordHorn Innenmen	M23.91	Binnenschäd Kniegel nnb, Vo Kreuzb/VordHorn InMen
M23.12	Scheibenmeniskus (angeb), HintHorn Innenmen	M23.92	Binnenschäd Kniegel nnb, Hi Kreuzb/HintHorn InMen
M23.13	Scheibenmeniskus (angeb), so+nnb Teil Innenmen	M23.93	Binnenschäd Kniegel nnb, Inbd/so+nnbTeil InMen
M23.14	Scheibenmeniskus (angeb), VordHorn Außenmen	M23.94	Binnenschäd Kniegel nnb, Außenband/VordHorn AußMen
M23.15	Scheibenmeniskus (angeb), HintHorn Außenmen	M23.95	Binnenschäd Kniegel, nnb, HintHorn AußMen
M23.16	Scheibenmeniskus (angeb), so+nnb Teil Außenmen	M23.96	Binnenschäd Kniegel, nnb, so+nnbTeil AußMen
M23.19	Scheibenmeniskus (angeb), nnbez Meniskus	M23.97	Binnenschäd Kniegel, nnb, Kapselband
M23.20	MenSchäd d alt Riß od alte Verletz, mehrere Lok	M23.99	Binnenschäd Kniegel, nnb, nnbez Band/Meniskus
M23.21	MenSchäd d alt Riß od alte Verletz, VordHorn InMen	M24.11	Sonst Gelenkknorpelschädigungen Schulterregion
M23.22	MenSchäd d alt Riß od alte Verletz, HintHorn InMen	M24.12	Sonst Gelenkknorpelschädigungen Oberarm
M23.23	MenSchäd d alt Riß od alte Verletz, so+nnb Teil InMen	M24.17	Sonst Gelenkknorpelschädigungen Knöchel/Fuß
M23.24	MenSchäd d alt Riß od alte Verletz, VordHorn AußMen	M24.31	Patho Lux/Sublux Gelenk, aonkl, Schulterregion
M23.25	MenSchäd d alt Riß od alte Verletz, HintHorn AußMen	M24.32	Patho Lux/Sublux Gelenk, aonkl, Oberarm
M23.26	MenSchäd d alt Riß od alte Verletz, so+nnb Teil AußMen	M24.36	Patho Lux/Sublux Gelenk, aonkl, Unterschenkel
M23.29	MenSchäd d alt Riß od alte Verletz, nnbez Meniskus	M24.37	Patho Lux/Sublux Gelenk, aonkl, Knöchel/Fuß
M23.30	Sonst Meniskussschädigungen, mehrere Lok	M24.41	Habit Lux/Sublux Gelenk Schulterregion
M23.31	Sonst MenSchäd, VordHorn Innenmeniskus	M24.42	Habit Lux/Sublux Gelenk Oberarm
M23.32	Sonst MenSchäd, HintHorn Innenmeniskus	M24.46	Habit Lux/Sublux Gelenk Unterschenkel
M23.33	Sonst MenSchäd, sonst+nnb Teil Innenmen	M24.47	Habit Lux/Sublux Gelenk Knöchel/Fuß
M23.34	Sonst MenSchäd, VordHorn Außenmeniskus	M25.26	Schlottergelenk Unterschenkel
M23.35	Sonst MenSchäd, HintHorn Außenmeniskus	M25.36	Sonst Instabilität ein Gelenk Unterschenkel
M23.36	Sonst MenSchäd, sonst+nnb Teil Außenmen	M25.76	Osteophyt Unterschenkel
M23.39	Sonst Meniskussschädigungen, nnbez Meniskus	Q68.2	Angeborene Deformität Knie
M23.50	Chron Instabilität Kniegelenk, mehrere Lok	S42.01	Fraktur der Klavikula: Mediales Drittel
M23.51	Chron Instab Kniegel, Vord Kreuzb/VordHorn InMen	S42.02	Fraktur der Klavikula: Mittleres Drittel
M23.52	Chron Instab Kniegel, Hint Kreuzb/HinHorn InMen	S42.03	Fraktur der Klavikula: Laterales Drittel
M23.53	Chron Instab Kniegel, Innenband/so+nnbTeil InMen	S42.10	Fx Skapula, Teil nnb
M23.54	Chron Instab Kniegel, Außenband/VordHorn AußMen	S42.12	Fx Skapula, Akromion
M23.55	Chron Instab Kniegelenk, HintHorn Außenmen	S42.13	Fx Skapula, Proc corac
M23.56	Chron Instab Kniegelenk, so+nnbTeil Außenmen	S42.14	Fx Skapula, Cav glen u Collum scap
M23.57	Chron Instab Kniegelenk, Kapselband	S42.40	Fraktur, distales Ende Humerus, Teil nnb
M23.59	Chron Instab Kniegelenk, nnbez Band/Meniskus	S42.41	Fraktur, distales Ende Humerus, suprakondylär
M23.60	So Spontanrupt ein/mehr Bd Kniegel, mehrere Lok	S42.42	Fraktur, distales Ende Humerus, Epicondylus lateralis

S42.43	Fraktur, distales Ende Humerus, Epicondylus medialis	S83.40	Verstauchung Zerrung Kniegelenk, nnb Seitenband
S42.44	Fraktur, dist Ende Humerus, Epicondylus, Epicondylü, nnb	S83.41	Verstauch u Zerr Kniegel: Distors fibul Seitenbd [Außenbd]
S42.45	Fraktur, dist Ende Humerus, transkondylär (T- od Y-Form)	S83.42	Verstauch u Zerr Kniegel: Distors tibial Seitenbd [Innenbd]
S42.49	Fraktur, distales Ende Humerus, so u multiple Teile	S83.43	Verstauch u Zerr Kniegel: Riss fibul Seitenband [Außenband]
S42.7	Multiple Frakturen Klavikula, Skapula Humerus	S83.44	Verstauch u Zerr Kniegel: Riss tibial Seitenband [Innenband]
S42.8	Fraktur, sonst Teile Schulter Oberarm	S83.50	Verstauchung Zerrung Kniegelenk, nnb Kreuzband
S42.9	Fraktur, Schultergürtel, Teil nnbez	S83.51	Verstauch Zerrung Kniegelenk, Distorsion vord Kreuzband
S43.08	Luxation sonstige Teile Schulter	S83.52	Verstauch Zerrung Kniegelenk, Distorsion hint Kreuzband
S43.1	Luxation, Akromioklavikulargelenk	S83.53	Verstauch Zerrung Kniegelenk, Riß vord Kreuzband
S43.3	Luxation sonst+nnb Teile Schultergürtel	S83.54	Verstauch Zerrung Kniegelenk, Riß hint Kreuzband
S43.4	Verstauchung Zerrung, Schultergelenk	S83.7	Verletzung mehrerer Strukturen Knie
S43.5	Verstauchung Zerrung, Akromioklavikulargelenk	S86.0	Verletzung Achillessehne
S43.7	Verstauchung Zerrung, so+nnb Teile Schultergürtel	S86.1	Verletz so Muskel/Sehnen posterior Muskelgr in Höhe OS
S46.0	Verletzung Sehne Rotatorenmanschette	S86.2	Verletz Muskel/Sehn ant Muskelgr i Höhe Unterschenkel
S46.1	Verletz Muskel Sehne, Caput longum M biceps brachii	S86.3	Verletz Muskel/Sehn peron Muskelgr i Höhe Unterschenkel
S46.2	Verletzung Muskel Sehne, sonst Teile M biceps brachii	S86.7	Verletz mehr Muskeln Sehnen in Höhe Unterschenkel
S46.3	Verletzung Muskel Sehne, M triceps brachii	S86.8	Verletz sonst Muskeln Sehnen in Höhe Unterschenkel
S46.7	Verletz mehr Muskeln Sehnen in Höhe Schulter Oberarm	S86.9	Verletz nnb Muskel Sehne in Höhe Unterschenkel
S46.8	Verletz sonst Muskeln Sehnen in Höhe Schulter Oberarm	S92.0	Fraktur Kalkaneus
S46.9	Verletz nnb Muskeln Sehnen in Höhe Schulter Oberarm	S93.0	Luxation oberes Sprunggelenk
S82.0	Fraktur Patella	S93.2	Traumatische Ruptur Bänder in Höhe OSG Fuß
S82.38	Distale Fraktur Tibia, sonstige	S93.40	Verstauchung Zerrung OSG, Teil nnb
S82.40	Fraktur Fibula, isoliert, Teil nnbez	S93.41	Verstauchung Zerrung OSG, Lig deltoideum
S82.41	Fraktur Fibula, isoliert, proximales Ende	S93.42	Verstauchung Zerrung OSG, Lig calcaneofibulare
S82.42	Fraktur Fibula, isoliert, Schaft	S93.43	Verstauchung Zerrung OSG, Lig tibiofib (ant) (post), dist
S82.49	Fraktur Fibula, isoliert, multipel	S93.48	Verstauchung Zerrung OSG, sonst Teile
S82.5	Fraktur Innenknöchel	S96.9	Verletz nnb Muskel/Sehne in Höhe Knöchel Fuß
S82.6	Fraktur Außenknöchel	T02.20	Fx m Bet mehr Reg ob Extremität, geschlossen od onA
S82.7	Multiple Frakturen Unterschenkel	T02.21	Frakturen m Bet mehr Regionen obere Extremität, offen
S82.81	Bimalleolarfraktur	T02.30	Fx m Bet mehr Regionen unt Extremität, geschl od onA
S82.88	Frakturen sonstiger Teile Unterschenkel	T02.31	Frakturen m Bet mehr Regionen untere Extremität, offen
S82.9	Fraktur Unterschenkel, Teil nnbez	T10.0	Fraktur obere Extremität, Höhe nnb, geschl od onA
S83.11	Luxation Kniegelenk, Luxation prox Tibia nach anterior	T10.1	Fraktur obere Extremität, Höhe nnb, offen
S83.12	Luxation Kniegelenk, Luxation prox Tibia nach posterior	T11.5	Verletzung nnb(m)(r) Muskel Sehne ob Extr, Höhe nnb
S83.13	Luxation Kniegelenk, Luxation prox Tibia nach medial	T12.0	Fx untere Extremität, Höhe nnb, geschlossen od onA
S83.14	Luxation Kniegelenk, Luxation prox Tibia nach lateral	T12.1	Fraktur unteren Extremität, Höhe nnb, offen
S83.2	Meniskusriß, akut	T13.5	Verletz nnb(m)(r) Muskel Sehne untere Extr, Höhe nnbez
S83.3	Riß Kniegelenkknorpel, akut		

**ADRG I78**

**Leichte bis moderate Verletzungen von Schulter, Arm, Ellenbogen, Knie, Bein und Sprunggelenk**

Hauptdiagnose in Tabelle I78-1

**DRG I78Z**

**Leichte bis moderate Verletzungen von Schulter, Arm, Ellenbogen, Knie, Bein und Sprunggelenk**

**Hauptdiagnose I78-1**

S42.00	Fraktur Klavikula, Teil nnbez	S53.10	Luxation, sonst+nnb Teile Ellenbogen, nnb
S43.00	Luxation, Schultergelenk [Glenohumeralgelenk], nnb	S53.11	Sonst+nnb Luxation Ellenbogen, nach vorne
S43.01	Luxation, Humerus nach vorne	S53.12	Sonst+nnb Luxation Ellenbogen, nach hinten
S43.02	Luxation, Humerus nach hinten	S53.13	Sonst+nnb Luxation Ellenbogen, nach medial
S43.03	Luxation, Humerus nach unten	S53.14	Sonst+nnb Luxation Ellenbogen, nach lateral
S43.2	Luxation, Sternoklavikulargelenk	S53.18	Luxation, Ellenbogen, sonstige
S52.7	Multiple Frakturen, Unterarm	S83.0	Luxation Patella
S53.0	Luxation, RADIUSKOPF	S83.6	Verstauchung Zerrung sonst+nnb Teile Knie

**ADRG I79**

**Fibromyalgie**

Hauptdiagnose in Tabelle I79-1

**DRG I79Z**

**Fibromyalgie**

**Hauptdiagnose I79-1**

M79.00	Rheumatismus, nnbez, mehrere Lokalisationen	M79.06	Rheumatismus, nnbez, Unterschenkel
M79.01	Rheumatismus, nnbez, Schulterregion	M79.07	Rheumatismus, nnbez, Knöchel/Fuß
M79.02	Rheumatismus, nnbez, Oberarm	M79.08	Rheumatismus, nnbez, sonstige Lokalisation
M79.03	Rheumatismus, nnbez, Unterarm	M79.09	Rheumatismus, nnbez, nnbez Lokalisationen
M79.04	Rheumatismus, nnbez, Hand	M79.70	Fibromyalgie: Mehrere Lokalisationen
M79.05	Rheumatismus, nnbez, Beckenregion/Oberschenkel		

**ADRG I95****Implantation einer Tumorendoprothese**

Prozedur in Tabelle I95-1

**DRG I95Z****Implantation einer Tumorendoprothese****Prozedur I95-1**

84.49†↔ Implantation od Wechsel Tumorendopr

**ADRG I96****Frührehabilitation mit bestimmter OR-Prozedur bei Krankheiten und Störungen an Muskel-Skelett-System und Bindegewebe, mehr als 20 Tage**

Prozedur in Tabelle I96-1 und Bestimmte OR-Prozeduren

**DRG I96Z****Frührehabilitation mit bestimmter OR-Prozedur bei Krankheiten und Störungen an Muskel-Skelett-System und Bindegewebe, mehr als 20 Tage****Prozedur I96-1**

93.89.12†↔ Neurolog Frühreha, 21 bis 27 BT	93.89.62†↔ And Frühreh 28-34 BehTg: 30 Einh (30 min)/Woche
93.89.13†↔ Neurolog Frühreha, 28 bis 41 BT	93.89.63†↔ And Frühreh 28-34 BehTg: 40 Einh (30 min)/Woche
93.89.14†↔ Neurolog Frühreha, 42 bis 55 BT	93.89.70†↔ And Frühreh 35-41 BehTg: 15 Einh (30 min)/Woche
93.89.15†↔ Neurolog Frühreha, mind 56 BT	93.89.71†↔ And Frühreh 35-41 BehTg: 20 Einh (30 min)/Woche
93.89.50†↔ And Frühreh 21-27 BehTg: 15 Einh (30 min)/Woche	93.89.72†↔ And Frühreh 35-41 BehTg: 30 Einh (30 min)/Woche
93.89.51†↔ And Frühreh 21-27 BehTg: 20 Einh (30 min)/Woche	93.89.73†↔ And Frühreh 35-41 BehTg: 40 Einh (30 min)/Woche
93.89.52†↔ And Frühreh 21-27 BehTg: 30 Einh (30 min)/Woche	93.89.80†↔ And Frühreh > 42 BehTg: 15 Einh (30 min)/Woche
93.89.53†↔ And Frühreh 21-27 BehTg: 40 Einh (30 min)/Woche	93.89.81†↔ And Frühreh > 42 BehTg: 20 Einh (30 min)/Woche
93.89.60†↔ And Frühreh 28-34 BehTg: 15 Einh (30 min)/Woche	93.89.82†↔ And Frühreh > 42 BehTg: 30 Einh (30 min)/Woche
93.89.61†↔ And Frühreh 28-34 BehTg: 20 Einh (30 min)/Woche	93.89.83†↔ And Frühreh > 42 BehTg: 40 Einh (30 min)/Woche

**ADRG I97****Rheumatologische Komplexbehandlung bei Krankheiten und Störungen an Muskel-Skelett-System und Bindegewebe**

Prozedur in Tabelle I97-1

**DRG I97Z****Rheumatologische Komplexbehandlung bei Krankheiten und Störungen an Muskel-Skelett-System und Bindegewebe****Prozedur I97-1**

93.38.02†↔ Rheumakomplexbeh, 14 bis 20 Behandlungstage	93.38.12†↔ Kinder/Jugendrheumabehandl, 14 bis 20 BT
93.38.03†↔ Rheumakomplexbeh, mind 21 Behandlungstage	93.38.13†↔ Jugendrheumabehandl, mind 21 BT

**ADRG I98****Komplexe Vakuumbehandlung bei Krankheiten und Störungen an Muskel-Skelett-System und Bindegewebe**

Prozedur in Tabelle I98-1 und Prozedur in Tabelle I98-2 und Vierzeitige bestimmte OR-Prozeduren

**DRG I98Z****Komplexe Vakuumbehandlung bei Krankheiten und Störungen an Muskel-Skelett-System und Bindegewebe**

**Prozedur I98-1**

XX.CH†↔ Kein spezifischer Kode im CHOP

**Prozedur I98-2**

XX.CH†↔ Kein spezifischer Kode im CHOP

**ADRGs 901, 902**

**OR-Prozeduren ohne Bezug**

OR-Prozeduren ohne Bezug

**DRGs 901A, 901B, 901C, 901D, 902Z**

