

**SwissDRG 2.0
Katalogversion
(2010/2013)**

**Swiss
Diagnosis
Related
Groups
Version 2.0**

Definitionshandbuch
Band 4
(DRGs Q01Z-Z66Z)

© 2012 by SwissDRG AG, Bern, Schweiz

Alle Rechte vorbehalten. Die Definitionshandbücher sind urheberrechtlich geschützt. Jede Verwertung ausserhalb der Nutzungsbedingungen der SwissDRG AG ist ohne vorherige schriftliche Zustimmung unzulässig.

SwissDRG 2.0 Katalogversion (2010/2013)
Definitionshandbuch

Inhalt

1 Band 1 (DRGs A01A-F98Z)

| | |
|--|-----|
| Abbildungs- und Tabellenverzeichnis | vii |
| Begleit-Dokumente zum SwissDRG Definitionshandbuch 2.0 Katalogversion (2010/2013) | ix |
| Vorbemerkung | xi |
| Abkürzungsverzeichnis | xii |
| Einleitung | 1 |
| 1 Ziele | 1 |
| 2 Hintergrund | 1 |
| 3 SwissDRG-Klassifikation Version 2.0 Katalogversion (2010/2013) | 3 |
| 3.1 DRG-Notation | 4 |
| 3.2 Umgang mit Schweregraden | 5 |
| 4 Gruppierung von Behandlungsepisoden in DRGs | 6 |
| 4.1 Variablen für die Gruppierung | 6 |
| 4.2 Überprüfung demografischer und klinischer Merkmale | 6 |
| 4.3 MDC-Zuordnung | 6 |
| 4.4 Prä-MDC-Verarbeitung | 7 |
| 4.5 MDC-Partitionierung | 7 |
| 4.6 Zuordnung zu Basis-DRGs | 8 |
| 4.7 Zuordnung von CCL und PCCL | 8 |
| 4.8 DRG-Zuordnung | 8 |
| 4.9 Verschiedene Funktionen mit Einfluss auf die Gruppierung von Behandlungsepisoden | 9 |
| 4.10 Fehler-DRGs und sonstige DRGs | 9 |
| 5 Hinweise zur Anwendung des Definitionshandbuches | 10 |
| 5.1 Anwendung des Handbuches | 10 |
| 5.2 Symbole und Konventionen | 14 |
| 6 Besonderheiten der SwissDRG-Version 2.0 Katalogversion (2010/2013) | 16 |
| 6.1 Gültigkeit von Diagnose- und Prozedurenklassifikationen | 16 |

1 Band 1 (DRGs A01A-F98Z) *Fortsetzung*

| | | |
|----------------|--|-----|
| 6.2 | Beatmete Patienten | 16 |
| 6.3 | Seitenkennzeichen | 17 |
| 6.4 | OR- und NonOR-Prozeduren | 17 |
| Prä-MDC | (DRGs A01A-B61Z) | 43 |
| MDC 01 | Krankheiten und Störungen des Nervensystems (DRGs B01Z-B86Z) | 115 |
| MDC 02 | Krankheiten und Störungen des Auges (DRGs C01Z-C64Z) | 199 |
| MDC 03 | Krankheiten und Störungen des Ohres, der Nase, des Mundes und des Halses (DRGs D01A-D67Z) | 221 |
| MDC 04 | Krankheiten und Störungen der Atmungsorgane (DRGs E01A-E77E) | 263 |
| MDC 05 | Krankheiten und Störungen des Kreislaufsystems (DRGs F01A-F98Z) | 301 |

2 Band 2 (DRGs G02Z-I98Z)

| | | |
|---------------|--|----|
| MDC 06 | Krankheiten und Störungen der Verdauungsorgane (DRGs G02Z-G77Z) | 1 |
| MDC 07 | Krankheiten und Störungen an hepatobiliärem System und Pankreas (DRGs H01A-H64Z) | 71 |
| MDC 08 | Krankheiten und Störungen an Muskel-Skelett-System und Bindegewebe (DRGs I02A-I98Z) | 97 |

3 Band 3 (DRGs J01Z-P67D)

| | | |
|---------------|--|----|
| MDC 09 | Krankheiten und Störungen an Haut, Unterhaut und Mamma (DRGs J01Z-J68Z) | 1 |
| MDC 10 | Endokrine, Ernährungs- und Stoffwechselkrankheiten (DRGs K01A-K77Z) | 63 |
| MDC 11 | Krankheiten und Störungen der Harnorgane (DRGs L02A-L72Z) | 91 |

3 Band 3 (DRGs J01Z-P67D) *Fortsetzung*

| | | |
|---------------|--|-----|
| MDC 12 | Krankheiten und Störungen der männlichen Geschlechtsorgane (DRGs M01A-M64Z) | 127 |
| MDC 13 | Krankheiten und Störungen der weiblichen Geschlechtsorgane (DRGs N01A-N62B) | 145 |
| MDC 14 | Schwangerschaft, Geburt und Wochenbett (DRGs O01A-O65C) | 173 |
| MDC 15 | Neugeborene (DRGs P02A-P67D) | 207 |
| | Schweres Problem beim Neugeborenen | 277 |
| | Mehrere schwere Probleme beim Neugeborenen | 305 |

4 Band 4 (DRGs Q01Z-Z66Z)

| | | |
|---------------------------|--|-----|
| MDC 16 | Krankheiten des Blutes, der blutbildenden Organe und des Immunsystems (DRGs Q01Z-Q61E) | 1 |
| MDC 17 | Hämatologische und solide Neubildungen (DRGs R01A-R65Z) | 13 |
| MDC 18A | HIV (DRGs S01Z-S65B) | 61 |
| MDC 18B | Infektiöse und parasitäre Krankheiten (DRGs T01A-T77Z) | 79 |
| MDC 19 | Psychische Krankheiten und Störungen (DRGs U01Z-U66B) | 95 |
| MDC 20 | Alkohol- und Drogengebrauch und alkohol- und drogeninduzierte psychische Störungen (DRGs V60A-V64Z) | 107 |
| MDC 21A | Polytrauma (DRGs W01A-W61B) | 115 |
| MDC 21B | Verletzungen, Vergiftungen und toxische Wirkungen von Drogen und Medikamenten (DRGs X01A-X64Z) | 143 |
| MDC 22 | Verbrennungen (DRGs Y01Z-Y63Z) | 183 |
| MDC 23 | Faktoren, die den Gesundheitszustand beeinflussen, und andere Inanspruchnahme des Gesundheitswesens (DRGs Z01Z-Z66Z) | 201 |
| Globale Funktionen | | 213 |
| | OR-Prozeduren ohne Bezug | 213 |

4 Band 4 (DRGs Q01Z-Z66Z) *Fortsetzung*


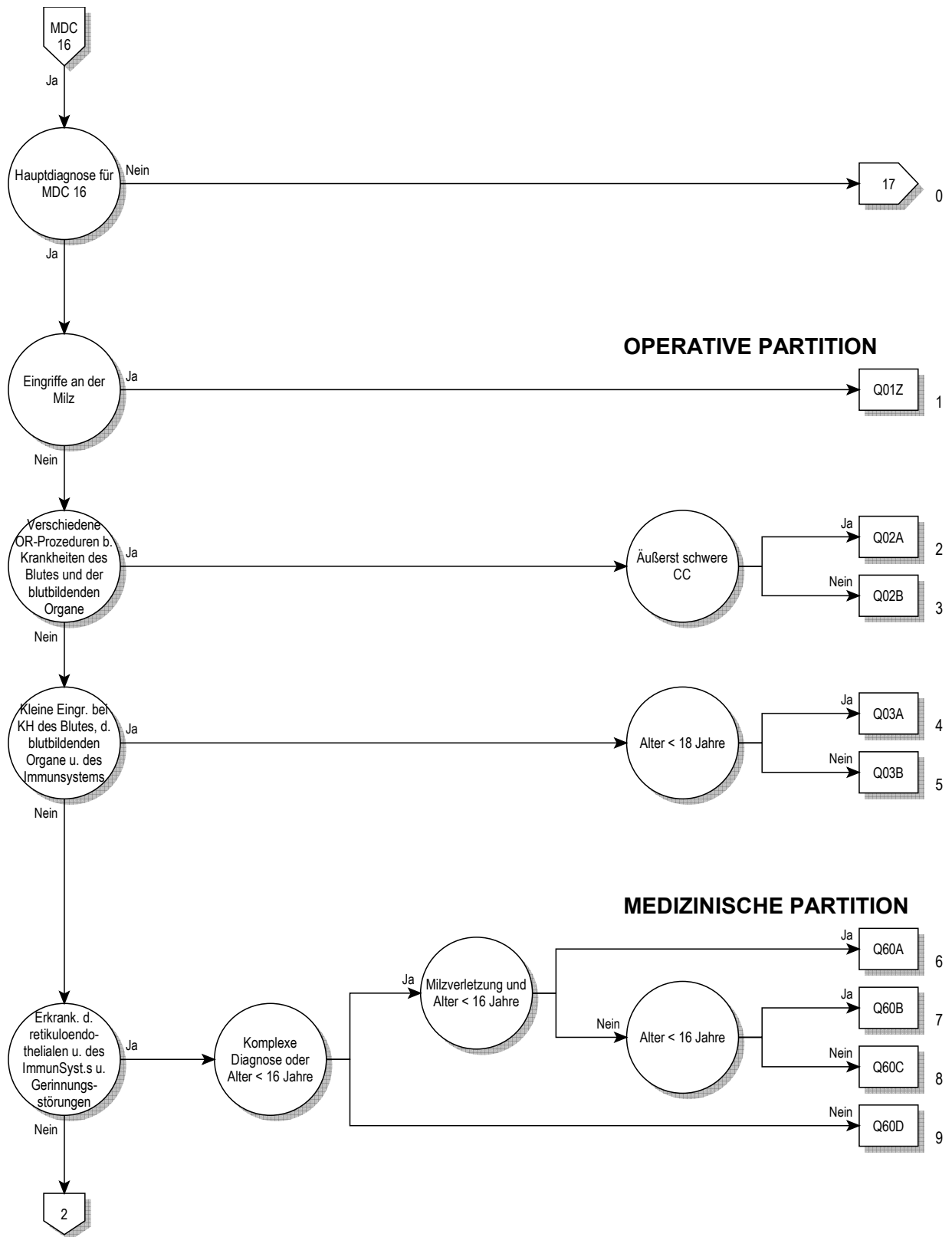
| | |
|--|-----|
| Aufnahmegewicht | 225 |
| Bestimmte OR-Prozeduren | 231 |
| Komplexe OR-Prozeduren | 253 |
| Komplizierende Prozeduren | 261 |
| Dialyse | 267 |
| Polytrauma | 273 |
| Eingriff an mehreren Lokalisationen | 289 |
| Intensivmedizinische Komplexbehandlung > 1104 Aufwandspunkte | 301 |
| Geriatrische frührehabilitative Komplexbehandlung | 307 |
| Frührehabilitation | 313 |
| Intensivmedizinische Komplexbehandlung > 552 Aufwandspunkte | 319 |
| Mehrzeitige komplexe OR-Prozeduren | 325 |
| Vierzeitige bestimmte OR-Prozeduren | 333 |
| Komplizierende Prozeduren Prä-MDC | 355 |
| Beatmung über 95 Stunden | 363 |
| Beatmung unter 96 Stunden | 369 |
| Multiviszeraleingriff | 375 |

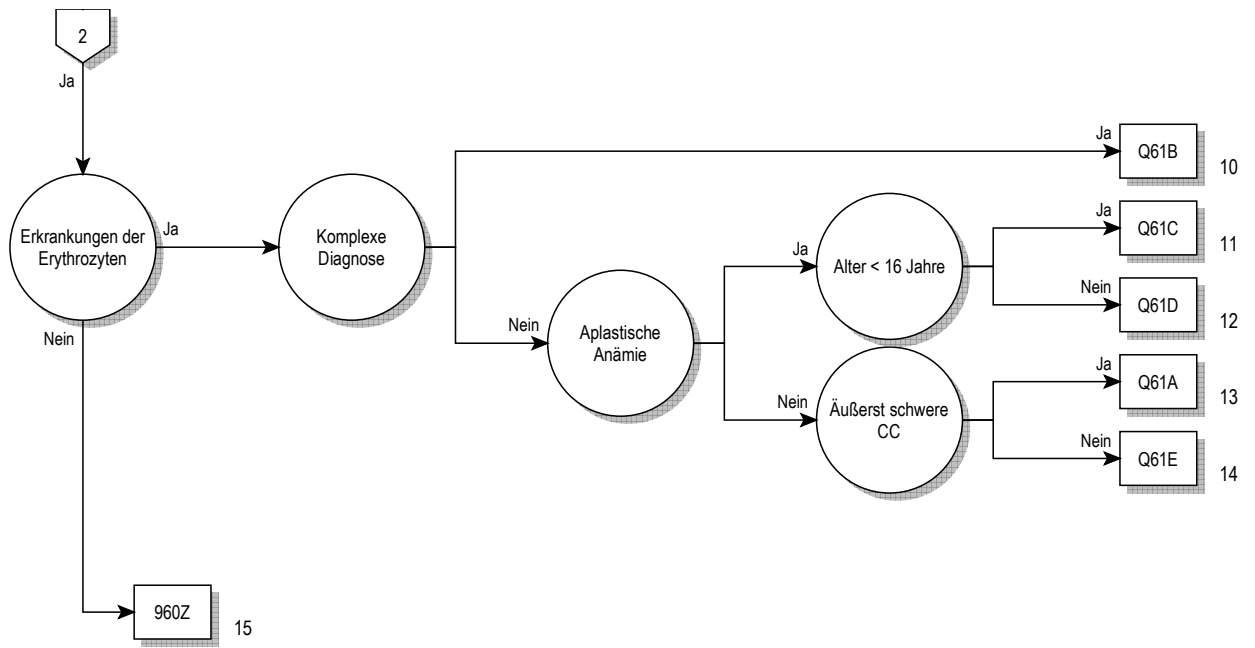
5 Band 5 Anhänge

| | |
|--|-----|
| Anhang A Diagnosekode-/MDC-/DRG-Index | 1 |
| Anhang B Prozedurenkode-/MDC-/DRG-Index | 148 |
| Globale Prozedurentabellen | 255 |
| Funktionsübersicht | 256 |
| Eingriff an mehreren Lokalisationen | 259 |
| Anhang C CCs, CC-Ausschlüsse, CCL und PCCL-Berechnung | 260 |
| Anhang D Plausibilitäten | 303 |
| Glossar | 353 |
| Quellenverzeichnis | 355 |

MDC 16

Krankheiten des Blutes, der
blutbildenden Organe und des
Immunsystems





16

Entscheidungslogik MDC 16

Hauptdiagnose in Tabelle MDC16-0 oder Hauptdiagnose in Tabelle MDC16-1 und Nebendiagnose in Tabelle MDC16-2

Hauptdiagnose für MDC 16 (MDC16-0)

| | | | |
|--------|---|--------|--|
| A28.1 | Katzenkratzkrankheit | D60.9 | Erworbene isolierte aplastische Anämie, nnbez |
| C95.8 | Leukämie, refraktär auf Standard-Induktionstherapie | D61.0 | Angeborene aplastische Anämie |
| D15.0 | Gutartige Neubildung Thymus | D61.10 | Aplastische Anämie infolge zytostatischer Therapie |
| D18.10 | Hygroma colli cysticum | D61.18 | Sonstige arzneimittelinduzierte aplastische Anämie |
| D18.11 | Lymphangiom, axillär | D61.19 | Arzneimittelinduzierte aplastische Anämie, nnbez |
| D18.12 | Lymphangiom, inguinal | D61.2 | Aplastische Anämie infolge sonst äuß Ursachen |
| D18.13 | Lymphangiom, retroperit | D61.3 | Idiopathische aplastische Anämie |
| D18.18 | Lymphangiom, sonst Lok | D61.8 | Sonstige nb aplastische Anämien |
| D18.19 | Lymphangiom, Lok nnb | D61.9 | Aplastische Anämie, nnbez |
| D36.0 | Gutartige Neubildung Lymphknoten | D62 | Akute Blutungsanämie |
| D47.2 | Monoklonale Gammopathie | D63.0 | Anämie b Neubildungen |
| D50.0 | Eisenmangelanämie nach Blutverlust (chronisch) | D63.8 | Anämie b sonst chron, aokl KH |
| D50.1 | Sideropenische Dysphagie | D64.0 | Hereditäre sideroachrest [sideroblast] Anämie |
| D50.8 | Sonstige Eisenmangelanämien | D64.1 | Sek sideroachrest [sideroblast] Anämie (KH-bed) |
| D50.9 | Eisenmangelanämie, nnbez | D64.2 | Sek sideroachrest [sideroblast] Anämie d AM/Toxin |
| D51.0 | Vit-B12-Mangelanämie d Mangel Intrinsic-Faktor | D64.3 | Sonstige sideroachrest [sideroblast] Anämien |
| D51.1 | Vit-B12-MangAnäm selek Vit-B12-Malabs m Proturie | D64.4 | Kongenitale dyserythropoetische Anämie |
| D51.2 | Transcobalamin-II-Mangel (-Anämie) | D64.8 | Sonstige nb Anämien |
| D51.3 | Sonstige alimentäre Vitamin-B12-Mangelanämie | D64.9 | Anämie, nnbez |
| D51.8 | Sonstige Vitamin-B12-Mangelanämien | D65.0 | Erworb Fibrinogenämie |
| D51.9 | Vitamin-B12-Mangelanämie, nnbez | D65.1 | Dissemin intravas Gerinn [DIG, DIC] |
| D52.0 | Alimentäre Folsäure-Mangelanämie | D65.2 | Erworb Fibrinolyseblutung |
| D52.1 | Arzneimittelinduzierte Folsäure-Mangelanämie | D65.9 | DefibrinatSynd, nnb |
| D52.8 | Sonstige Folsäure-Mangelanämien | D66 | Hereditärer Faktor-VIII-Mangel |
| D52.9 | Folsäure-Mangelanämie, nnbez | D67 | Hereditärer Faktor-IX-Mangel |
| D53.0 | Eiweißmangelanämie | D68.0 | Willebrand-Jürgens-Syndrom |
| D53.1 | Sonstige megaloblastäre Anämien, ank | D68.1 | Hereditärer Faktor-XI-Mangel |
| D53.2 | Skorbutanämie | D68.2 | Hereditärer Mangel an sonst Gerinnungsfaktoren |
| D53.8 | Sonstige nb alimentäre Anämien | D68.3 | Hämorrhag Diath d Antikoag u AK |
| D53.9 | Alimentäre Anämie, nnbez | D68.4 | Erworbener Mangel an Gerinnungsfaktoren |
| D55.0 | Anämie d Gluk-6-Phos-Dehydrogen[G6PD]-Mang | D68.8 | Sonstige nb Koagulopathien |
| D55.1 | Anämie d sonst Störungen GlutathionSW | D68.9 | Koagulopathie, nnbez |
| D55.2 | Anämie d Störungen glykolytischer Enzyme | D69.0 | Purpura anaphylactoides |
| D55.3 | Anämie d Störungen NukleotidSW | D69.1 | Qualitative Thrombozytendefekte |
| D55.8 | Sonstige Anämien d Enzymdefekte | D69.2 | Sonstige nichtthrombozytopenische Purpura |
| D55.9 | Anämie d Enzymdefekte, nnbez | D69.30 | Idiop thrombopen Purp, transfusrefr |
| D56.0 | Alpha-Thalassämie | D69.31 | Idiop thrombopen Purp, n transfusrefrakt bez |
| D56.1 | Beta-Thalassämie | D69.40 | Sonst prim ThromboPen, transfusrefr |
| D56.2 | Delta-Beta-Thalassämie | D69.41 | Sonst prim ThromboPen, n transfusrefr bez |
| D56.3 | Thalassämie-Erbanlage | D69.52 | Heparin-induzierte Thrombozytopenie Typ I |
| D56.4 | Hereditäre Persistenz fetalen Hämoglobins [HPFH] | D69.53 | Heparin-induzierte Thrombozytopenie Typ II |
| D56.8 | Sonstige Thalassämien | D69.57 | Sonst sek ThromboPen, transfusionsrefraktär |
| D56.9 | Thalassämie, nnbez | D69.58 | Sonst sek ThromboPen, n transfusionsrefraktär |
| D57.0 | Sichelzellenanämie m Krisen | D69.59 | Sekundäre Thrombozytopenie, nicht näher bezeichnet |
| D57.1 | Sichelzellenanämie oh Krisen | D69.60 | ThromboPen, nnb, transfusrefr |
| D57.2 | Doppelt heterozygote Sichelzellenkrankheiten | D69.61 | ThromboPen, nnbez, n transfusrefr bez |
| D57.3 | Sichelzellen-Erbanlage | D69.8 | Sonstige nb hämorrhagische Diathesen |
| D57.8 | Sonstige Sichelzellenkrankheiten | D69.9 | Hämorrhagische Diathese, nnbez |
| D58.0 | Hereditäre Sphärozytose | D70.0 | Angeb Agranulozyt u Neutropen |
| D58.1 | Hereditäre Elliptozytose | D70.10 | Arzneimittelinduz Agranulozyt/Neutropenie: Krit Ph < 10Tg |
| D58.2 | Sonstige Hämoglobinopathien | D70.11 | Arzneimittelinduz Agranulozyt/Neutropenie: Krit Ph 10-19Tg |
| D58.8 | Sonstige nb hereditäre hämolytische Anämien | D70.12 | Arzneimittelinduz Agranulozyt/ Neutropenie: Krit Ph > 19Tg |
| D58.9 | Hereditäre hämolytische Anämie, nnbez | D70.18 | Sonst VerlForm arzneimittelinduz Agranulozyt/ Neutropenie |
| D59.0 | AM-induzierte autoimmunhämolytische Anämie | D70.19 | Arzneimittelinduz Agranulozyt/ Neutropenie, nnbez |
| D59.1 | Sonstige autoimmunhämolytische Anämien | D70.3 | Sonstige Agranulozytose |
| D59.2 | AM-induzierte nicht-autoimmunhämolyt Anämie | D70.5 | Zyklische Neutropenie |
| D59.4 | Sonstige nicht-autoimmunhämolytische Anämien | D70.6 | Sonstige Neutropenie |
| D59.5 | Paroxys nächtl Hämoglobinurie [Marchiafava-Micheli] | D70.7 | Neutropenie, nicht näher bezeichnet |
| D59.6 | Hämoglobinurie d Hämolyse infolg so äuß Ursach | D71 | Funktionelle Störungen neutrophile Granulozyten |
| D59.8 | Sonstige erworbene hämolytische Anämien | D72.0 | Genetisch bedingte Leukozytenanomalien |
| D59.9 | Erworbene hämolytische Anämie, nnbez | D72.1 | Eosinophilie |
| D60.0 | Chron erworbene isolierte aplastische Anämie | D72.8 | Sonstige nb Krankheiten Leukozyten |
| D60.1 | Transitorische erworb isolierte aplastische Anämie | D72.9 | Krankheit Leukozyten, nnbez |
| D60.8 | Sonstige erworb isolierte aplastische Anämien | D73.0 | Hyposplenismus |

| | | | |
|-------|--|--------|--|
| D73.1 | Hypersplenismus | E32.1 | Abszeß Thymus |
| D73.2 | Chronisch-kongestive Splenomegalie | E32.8 | Sonstige KH Thymus |
| D73.3 | Abszeß Milz | E32.9 | KH Thymus, nnbez |
| D73.4 | Zyste Milz | E83.1 | Störungen des Eisenstoffwechsels |
| D73.5 | Infarzierung Milz | I88.1 | Chron Lymphadenitis, ausgenommen mesenterial |
| D73.8 | Sonstige Krankheiten Milz | I88.8 | Sonstige unspezifische Lymphadenitis |
| D73.9 | Krankheit Milz, nnbez | I88.9 | Unspezifische Lymphadenitis, nnbez |
| D74.0 | Angeborene Methämoglobinämie | I89.8 | Sonst nb nichtinf KH Lymphgefäße u LK |
| D74.8 | Sonstige Methämoglobinämien | I89.9 | Nichtinfektiöse KH Lymphgefäße u LK, nnbez |
| D74.9 | Methämoglobinämie, nnbez | L04.0 | Akute Lymphadenitis an Gesicht, Kopf u Hals |
| D75.0 | Familiäre Erythrozytose | L04.1 | Akute Lymphadenitis am Rumpf |
| D75.1 | Sekundäre Polyglobulie [Polyzythämie] | L04.2 | Akute Lymphadenitis obere Extremität |
| D75.2 | Essentielle Thrombozytose | L04.3 | Akute Lymphadenitis untere Extremität |
| D75.8 | Sonstige nb KH des Blutes und der blutbildenden Organe | L04.8 | Akute Lymphadenitis an sonstigen Lok |
| D75.9 | Krankheit des Blutes und der blutbildenden Organe, nnbez | L04.9 | Akute Lymphadenitis, nnbez |
| D77 | Sonst Kh des Blutes u der blutbildenden Org bei aonkl KH | P53 | Hämorrhagische KH b Feten u Neugeborenen |
| D80.0 | Hereditäre Hypogammaglobulinämie | P55.0 | Rh-Isoimmunisierung b Feten u Neugeborenen |
| D80.1 | Nichtfamiliäre Hypogammaglobulinämie | P55.1 | AB0-Isoimmunisierung b Feten u Neugeborenen |
| D80.2 | Selektiver Immunglobulin-A-Mangel [IgA-Mangel] | P55.8 | Sonst hämolytische KH b Feten u Neugeborenen |
| D80.3 | Selekt Mangel Immunglobulin-G-Subkl [IgG-Subkl] | P55.9 | Hämolytische KH b Feten u Neugeborenen, nnbez |
| D80.4 | Selektiver Immunglobulin-M-Mangel [IgM-Mangel] | P60 | Disseminierte intravasale Gerinnung Fetus/Neugeb |
| D80.5 | Immundefekt b erhöhtem Immunglobulin M [IgM] | P61.0 | Transitorische Thrombozytopenie b Neugeborenen |
| D80.6 | AK-Mangel b Normo-/Hypergammaglobulinämie | P61.2 | Anämie b Präamaturität |
| D80.7 | Transit Hypogammaglobulinämie im Kindesalter | P61.3 | Angeborene Anämie d fetalen Blutverlust |
| D80.8 | Sonst Immundefekte m vorherrsch AK-Mangel | P61.4 | Sonstige angeborene Anämien, aonkl |
| D80.9 | Immundefekt m vorherrsch AK-Mangel, nnbez | P61.5 | Transitorische Neutropenie b Neugeborenen |
| D81.0 | Schwer komb Immundefekt [SCID] m retikul Dysgenes | P61.6 | Sonst transitor Gerinnungsstörung Neugeborenes |
| D81.1 | Schwer komb Immundef [SCID] m niedr T-/B-Zellen-Z | Q89.0 | Angeborene Fehlbildungen Milz |
| D81.2 | Schwer komb Immundef [SCID] m niedr/norm B-Zellen-Z | R16.1 | Splenomegalie, aonkl |
| D81.4 | Nezelof-Syndrom | R23.3 | Spontane Ekchymosen |
| D81.6 | Haupthistokompat-Kompl-KI-I-Defekt [MHC-KI-I-D] | R59.0 | Lymphknotenvergrößerung, umschrieben |
| D81.7 | Haupthistokompat-Kompl-KI-II-Defekt [MHC-KI-II-D] | R59.1 | Lymphknotenvergrößerung, generalisiert |
| D81.8 | Sonstige kombinierte Immundefekte | R59.9 | Lymphknotenvergrößerung, nnbez |
| D81.9 | Kombinierter Immundefekt, nnbez | R71 | Veränderung Erythrozyten |
| D82.0 | Wiskott-Aldrich-Syndrom | R72 | Veränderung Leukozyten, aonkl |
| D82.1 | Di-George-Syndrom | R75 | Laborhinweis auf Humanes Immundefizienz-Virus [HIV] |
| D82.2 | Immundef m disproport Kleinwuchs | R76.0 | Erhöhter Antikörpertiter |
| D82.3 | Immundefekt m hereditär defekter Reakt auf EBV | R76.8 | Sonst nb abnorme immunologische Serumbefunde |
| D82.4 | Hyperimmunglobulin-E[IgE]-Syndrom | R76.9 | Abnormer immunologischer Serumbefund, nnbez |
| D82.8 | Immundefekte in Verbind m and nb schw Defekten | S36.00 | Verletzung Milz, nnbez |
| D82.9 | Immundefekt in Verbindung m schwer Defekt, nnbez | S36.01 | Hämatom Milz |
| D83.0 | Variab Immundef überw Abweich B-Zellen-Zahl/ -Funkt | S36.02 | Kapselriß Milz, o größeren Einriß Parenchym |
| D83.1 | Variab Immundef m überw immunregulator T-Zell-Stör | S36.03 | Rißverletzung Milz m Beteiligung Parenchym |
| D83.2 | Variab Immundef m AutoAK gg B-/T-Zellen | S36.04 | Massive Parenchymruptur Milz |
| D83.8 | Sonstige variable Immundefekte | S36.08 | Sonstige Verletzungen Milz |
| D83.9 | Variabler Immundefekt, nnbez | T80.3 | AB0-Unverträglichkeitsreaktion |
| D84.0 | Lymphozytenfunktion-Antigen-1[LFA-1]-Defekt | T80.4 | Rh-Unverträglichkeitsreaktion |
| D84.1 | Defekte im Komplementsystem | T80.8 | Sonst Kompl nach Infus/Transfus/Injekt zu therap Zwecken |
| D84.8 | Sonstige nb Immundefekte | T80.9 | Nnb Kompl nach Infus/Transfus/Injekt zu therap Zwecken |
| D84.9 | Immundefekt, nnbez | T86.00 | Abstoßung Stammzelltransplantat |
| D89.0 | Polyklonale Hypergammaglobulinämie | T86.01 | Akute Graft-versus-host-Krankheit, Grad I und II |
| D89.2 | Hypergammaglobulinämie, nnbez | T86.02 | Akute Graft-versus-host-Krankheit, Grad III und IV |
| D89.8 | Sonst nb Stör m Beteiligung Immunsystem, ank | T86.03 | Chronische Graft-versus-host-Krankheit, begrenzte Form |
| D89.9 | Störung m Beteiligung Immunsystem, nnbez | T86.04 | Chronische Graft-versus-host-Krankheit, ausgeprägte Form |
| D90 | Immunkompr n Bestrahl/Chemother/sonst immunsupp Maßsn | T86.09 | Graft-versus-host-Krankheit, nicht näher bezeichnet |
| E32.0 | Persistierende Thymushyperplasie | | |

Hauptdiagnose für MDC 16 (MDC16-1)

| | | | |
|-------|------------------------------|--------|---------------------------------------|
| Z51.0 | Strahlentherapie-Sitzung | Z51.5 | Palliativbehandlung |
| Z51.1 | Chemotherapie-Sitzung wg BNB | Z51.82 | Komb Strahlen- u ChemotherSitz wg BNB |
| Z51.2 | Andere Chemotherapie | | |

Nebendiagnose für MDC 16 (MDC16-2)

| | | | |
|--------|---|--------|----------------------------------|
| C95.8 | Leukämie, refraktär auf Standard-Induktionstherapie | D18.13 | Lymphangiom, retroperit |
| D15.0 | Gutartige Neubildung Thymus | D18.18 | Lymphangiom, sonst Lok |
| D18.10 | Hygroma colli cysticum | D18.19 | Lymphangiom, Lok nnb |
| D18.11 | Lymphangiom, axillär | D36.0 | Gutartige Neubildung Lymphknoten |
| D18.12 | Lymphangiom, inguinal | D47.2 | Monoklonale Gammopathie |

ADRG Q01 Eingriffe an der Milz

Prozedur in Tabelle Q01-1

DRG Q01Z Eingriffe an der Milz**Prozedur Q01-1**

| | | | |
|--------|--|--------|---------------------------------------|
| 41.2↔ | Splenotomie | 41.5↔ | Totale Splenektomie |
| 41.33↔ | Offene Milzbiopsie | 41.93↔ | Exzision einer akzessorischen Milz |
| 41.41↔ | Marsupialisation einer Milzzyste | 41.94↔ | Milztransplantation |
| 41.42↔ | Exzision von Läsion oder Gewebe der Milz | 41.95↔ | Plastische Rekonstruktion an der Milz |
| 41.43↔ | Partielle Splenektomie | 41.99↔ | Sonstige Operationen an der Milz |

ADRG Q02 Verschiedene OR-Prozeduren bei Krankheiten des Blutes, der blutbildenden Organe und des Immunsystems

Jede OR-Prozedur außer Tabelle Q02-1

DRG Q02A Verschiedene OR-Prozeduren bei Krankheiten des Blutes, der blutbildenden Organe und des Immunsystems, mit äußerst schweren CC

PCCL > 3

DRG Q02B Verschiedene OR-Prozeduren bei Krankheiten des Blutes, der blutbildenden Organe und des Immunsystems, ohne äußerst schwere CC**Prozedur Q02-1**

| | | | |
|--------|--|--------|---|
| 40.11↔ | Biopsie an einer lymphatischen Struktur | 77.42↔ | Knochenbiopsie am Humerus |
| 40.19↔ | Sonstige diagn Massnahmen an lymphat Strukturen | 77.43↔ | Knochenbiopsie an Radius und Ulna |
| 40.21↔ | Exzision eines tiefen zervikalen Lymphknotens | 77.44↔ | Knochenbiopsie an Karpalia und Metakarpalia |
| 40.23↔ | Exzision eines axillären Lymphknotens | 77.45↔ | Knochenbiopsie am Femur |
| 40.24↔ | Exzision eines inguinalen Lymphknotens | 77.46↔ | Knochenbiopsie an der Patella |
| 40.29↔ | Einfache Exzision einer anderen lymphat Struktur | 77.47↔ | Knochenbiopsie an Tibia und Fibula |
| 40.3↔ | Exzision von regionalen Lymphknoten | 77.48↔ | Knochenbiopsie an Tarsalia und Metatarsalia |
| 77.40↔ | Knochenbiopsie, ohne Angabe der Lokalisation | 77.49↔ | KnochBiops an and näher bez Knoch, ausser GSchK |
| 77.41↔ | KnochBiops von Skapula, Klav, Rippen und Sternum | | |

ADRG Q03 Kleine Eingriffe bei Krankheiten des Blutes, der blutbildenden Organe und des Immunsystems

Prozedur in Tabelle Q03-1

DRG Q03A Kleine Eingriffe bei Krankheiten des Blutes, der blutbildenden Organe und des Immunsystems, Alter < 18 Jahre

Alter < 18 Jahre

DRG Q03B Kleine Eingriffe bei Krankheiten des Blutes, der blutbildenden Organe und des Immunsystems, Alter > 17 Jahre**Prozedur Q03-1**

| | | | |
|--------|--|--------|---|
| 40.11↔ | Biopsie an einer lymphatischen Struktur | 77.42↔ | Knochenbiopsie am Humerus |
| 40.19↔ | Sonstige diagn Massnahmen an lymphat Strukturen | 77.43↔ | Knochenbiopsie an Radius und Ulna |
| 40.21↔ | Exzision eines tiefen zervikalen Lymphknotens | 77.44↔ | Knochenbiopsie an Karpalia und Metakarpalia |
| 40.23↔ | Exzision eines axillären Lymphknotens | 77.45↔ | Knochenbiopsie am Femur |
| 40.24↔ | Exzision eines inguinalen Lymphknotens | 77.46↔ | Knochenbiopsie an der Patella |
| 40.29↔ | Einfache Exzision einer anderen lymphat Struktur | 77.47↔ | Knochenbiopsie an Tibia und Fibula |
| 40.3↔ | Exzision von regionalen Lymphknoten | 77.48↔ | Knochenbiopsie an Tarsalia und Metatarsalia |
| 77.40↔ | Knochenbiopsie, ohne Angabe der Lokalisation | 77.49↔ | KnochBiops an and näher bez Knoch, ausser GSchK |
| 77.41↔ | KnochBiops von Skapula, Klav, Rippen und Sternum | | |

ADRG Q60**Erkrankungen des retikuloendothelialen Systems, des Immunsystems und Gerinnungsstörungen**

Hauptdiagnose in Tabelle Q60-1 oder Hauptdiagnose in Tabelle Q60-2

DRG Q60A**Erkrankungen des retikuloendothelialen Systems, des Immunsystems und Gerinnungsstörungen mit komplexer Diagnose, mit Milzverletzung, Alter < 16 Jahre**

(Hauptdiagnose in Tabelle Q60-3 oder Alter < 16 Jahre) und Hauptdiagnose in Tabelle Q60-4 und Alter < 16 Jahre

DRG Q60B**Erkrankungen des retikuloendothelialen Systems, des Immunsystems und Gerinnungsstörungen mit komplexer Diagnose, Alter < 16 Jahre**

(Hauptdiagnose in Tabelle Q60-3 oder Alter < 16 Jahre) und Alter < 16 Jahre

DRG Q60C**Erkrankungen des retikuloendothelialen Systems, des Immunsystems und Gerinnungsstörungen mit komplexer Diagnose, Alter > 15 Jahre**

Hauptdiagnose in Tabelle Q60-3 oder Alter < 16 Jahre

DRG Q60D**Erkrankungen des retikuloendothelialen Systems, des Immunsystems und Gerinnungsstörungen ohne komplexe Diagnose, ohne Milzverletzung, Alter > 15 Jahre****Diagnose Q60-1**

| | | | |
|--------|--|--------|--|
| A28.1 | Katzenkratzkrankheit | D70.12 | Arzneimittelinduz Agranulozyt/ Neutropenie: Krit Ph > 19Tg |
| D15.0 | Gutartige Neubildung Thymus | D70.18 | Sonst VerlfForm arzneimittelinduz Agranulozyt/ Neutropenie |
| D18.10 | Hygroma colli cysticum | D70.19 | Arzneimittelinduz Agranulozyt/ Neutropenie, nnbez |
| D18.11 | Lymphangiom, axillär | D70.3 | Sonstige Agranulozytose |
| D18.12 | Lymphangiom, inguinal | D70.5 | Zyklische Neutropenie |
| D18.13 | Lymphangiom, retroperit | D70.6 | Sonstige Neutropenie |
| D18.18 | Lymphangiom, sonst Lok | D70.7 | Neutropenie, nicht näher bezeichnet |
| D18.19 | Lymphangiom, Lok nnb | D71 | Funktionelle Störungen neutrophile Granulozyten |
| D36.0 | Gutartige Neubildung Lymphknoten | D72.0 | Genetisch bedingte Leukozytenanomalien |
| D47.2 | Monoklonale Gammopathie | D72.1 | Eosinophilie |
| D65.0 | Erworb Afibrinogenämie | D72.8 | Sonstige nb Krankheiten Leukozyten |
| D65.1 | Dissemin intravas Gerinn [DIG, DIC] | D72.9 | Krankheit Leukozyten, nnbez |
| D65.2 | Erworb Fibrinolyseblutung | D73.0 | Hyposplenismus |
| D65.9 | DefibrinatSynd, nnb | D73.1 | Hypersplenismus |
| D66 | Hereditärer Faktor-VIII-Mangel | D73.2 | Chronisch-kongestive Splenomegalie |
| D67 | Hereditärer Faktor-IX-Mangel | D73.3 | Abszeß Milz |
| D68.0 | Willebrand-Jürgens-Syndrom | D73.4 | Zyste Milz |
| D68.1 | Hereditärer Faktor-XI-Mangel | D73.5 | Infarzierung Milz |
| D68.2 | Hereditärer Mangel an sonst Gerinnungsfaktoren | D73.8 | Sonstige Krankheiten Milz |
| D68.3 | Hämorrhag Diath d Antikoag u AK | D73.9 | Krankheit Milz, nnbez |
| D68.4 | Erworbener Mangel an Gerinnungsfaktoren | D75.0 | Familiäre Erythrozytose |
| D68.8 | Sonstige nb Koagulopathien | D75.1 | Sekundäre Polyglobulie [Polyzythämie] |
| D68.9 | Koagulopathie, nnbez | D75.2 | Essentielle Thrombozytose |
| D69.0 | Purpura anaphylactoides | D75.8 | Sonstige nb KH des Blutes und der blutbildenden Organe |
| D69.1 | Qualitative Thrombozytendefekte | D75.9 | Krankheit des Blutes und der blutbildenden Organe, nnbez |
| D69.2 | Sonstige nichtthrombozytopenische Purpura | D80.0 | Hereditäre Hypogammaglobulinämie |
| D69.30 | Idiop thrombopen Purp, transfusrefr | D80.1 | Nichtfamiliäre Hypogammaglobulinämie |
| D69.31 | Idiop thrombopen Purp, n transfusrefrakt bez | D80.2 | Selektiver Immunglobulin-A-Mangel [IgA-Mangel] |
| D69.40 | Sonst prim ThromboPen, transfusrefr | D80.3 | Selekt Mangel Immunglobulin-G-Subkl [IgG-Subkl] |
| D69.41 | Sonst prim ThromboPen, n transfusrefr bez | D80.4 | Selektiver Immunglobulin-M-Mangel [IgM-Mangel] |
| D69.52 | Heparin-induzierte Thrombozytopenie Typ I | D80.5 | Immundefekt b erhöhtem Immunglobulin M [IgM] |
| D69.53 | Heparin-induzierte Thrombozytopenie Typ II | D80.6 | AK-Mangel b Normo-/Hypergammaglobulinämie |
| D69.57 | Sonst sek ThromboPen, transfusionsrefraktär | D80.7 | Transit Hypogammaglobulinämie im Kindesalter |
| D69.58 | Sonst sek ThromboPen, n transfusionsrefraktär | D80.8 | Sonst Immundefekte m vorherrsch AK-Mangel |
| D69.59 | Sekundäre Thrombozytopenie, nicht näher bezeichnet | D80.9 | Immundefekt m vorherrsch AK-Mangel, nnbez |
| D69.60 | ThromboPen, nnb, transfusrefr | D81.0 | Schwer komb Immundefekt [SCID] m retikul Dysgenes |
| D69.61 | ThromboPen, nnbez, n transfusrefr bez | D81.1 | Schwer komb Immundef [SCID] m niedr T-/B-Zellen-Z |
| D69.8 | Sonstige nb hämorrhagische Diathesen | D81.2 | Schwer komb Immundef [SCID] m niedr/norm B-Zellen-Z |
| D69.9 | Hämorrhagische Diathese, nnbez | D81.4 | Nezelof-Syndrom |
| D70.0 | Angeb Agranulozyt u Neutropen | D81.6 | Haupthistokompat-Kompl-KI-I-Defekt [MHC-KI-I-D] |
| D70.10 | Arzneimittelinduz Agranulozyt/Neutropenie: Krit Ph < 10Tg | D81.7 | Haupthistokompat-Kompl-KI-II-Defekt [MHC-KI-II-D] |
| D70.11 | Arzneimittelinduz Agranulozyt/Neutropenie: Krit Ph 10-19Tg | D81.8 | Sonstige kombinierte Immundefekte |

| | | | |
|-------|---|--------|--|
| D81.9 | Kombinierter Immundefekt, nnbez | L04.1 | Akute Lymphadenitis am Rumpf |
| D82.0 | Wiskott-Aldrich-Syndrom | L04.2 | Akute Lymphadenitis obere Extremität |
| D82.1 | Di-George-Syndrom | L04.3 | Akute Lymphadenitis untere Extremität |
| D82.2 | Immundef m disproport Kleinwuchs | L04.8 | Akute Lymphadenitis an sonstigen Lok |
| D82.3 | Immundefekt m hereditär defekter Reakt auf EBV | L04.9 | Akute Lymphadenitis, nnbez |
| D82.4 | Hyperimmunglobulin-E[IgE]-Syndrom | P53 | Hämorrhagische KH b Feten u Neugeborenen |
| D82.8 | Immundefekte in Verbind m and nb schw Defekten | P60 | Disseminierte intravasale Gerinnung Fetus/Neugeb |
| D82.9 | Immundefekt in Verbindung m schwer Defekt, nnbez | P61.0 | Transitorische Thrombozytopenie b Neugeborenen |
| D83.0 | Variab Immundef überw Abweich B-Zellen-Zahl/ -Funkt | P61.5 | Transitorische Neutropenie b Neugeborenen |
| D83.1 | Variab Immundef m überw immunregulator T-Zell-Stör | P61.6 | Sonst transitor Gerinnungsstörung Neugeborenes |
| D83.2 | Variab Immundef m AutoAK gg B-/T-Zellen | Q89.0 | Angeborene Fehlbildungen Milz |
| D83.8 | Sonstige variable Immundefekte | R16.1 | Splenomegalie, anokl |
| D83.9 | Variabler Immundefekt, nnbez | R23.3 | Spontane Ekchymosen |
| D84.0 | Lymphozytenfunktion-Antigen-1[LFA-1]-Defekt | R59.0 | Lymphknotenvergrößerung, umschrieben |
| D84.1 | Defekte im Komplementsystem | R59.1 | Lymphknotenvergrößerung, generalisiert |
| D84.8 | Sonstige nb Immundefekte | R59.9 | Lymphknotenvergrößerung, nnbez |
| D84.9 | Immundefekt, nnbez | R72 | Veränderung Leukozyten, anokl |
| D89.0 | Polyklonale Hypergammaglobulinämie | R76.0 | Erhöhter Antikörpertiter |
| D89.2 | Hypergammaglobulinämie, nnbez | R76.8 | Sonst nb abnorme immunologische Serumbefunde |
| D89.8 | Sonst nb Stör m Beteiligung Immunsystem, ank | R76.9 | Abnormer immunologischer Serumbefund, nnbez |
| D89.9 | Störung m Beteiligung Immunsystem, nnbez | S36.00 | Verletzung Milz, nnbez |
| D90 | Immunkomp r n Bestrahl/Chemother/sonst immunsupp Maßn | S36.01 | Hämatom Milz |
| E32.0 | Persistierende Thymushyperplasie | S36.02 | Kapselriß Milz, o größeren Einriß Parenchym |
| E32.1 | Abszeß Thymus | S36.03 | Rißverletzung Milz m Beteiligung Parenchym |
| E32.8 | Sonstige KH Thymus | S36.04 | Massive Parenchyrruptur Milz |
| E32.9 | KH Thymus, nnbez | S36.08 | Sonstige Verletzungen Milz |
| I88.1 | Chron Lymphadenitis, ausgenommen mesenterial | T86.00 | Abstoßung Stammzelltransplantat |
| I88.8 | Sonstige unspezifische Lymphadenitis | T86.01 | Akute Graft-versus-host-Krankheit, Grad I und II |
| I88.9 | Unspezifische Lymphadenitis, nnbez | T86.02 | Akute Graft-versus-host-Krankheit, Grad III und IV |
| I89.8 | Sonst nb nichtinf KH Lymphgefäße u LK | T86.03 | Chronische Graft-versus-host-Krankheit, begrenzte Form |
| I89.9 | Nichtinfektiöse KH Lymphgefäße u LK, nnbez | T86.04 | Chronische Graft-versus-host-Krankheit, ausgeprägte Form |
| L04.0 | Akute Lymphadenitis an Gesicht, Kopf u Hals | T86.09 | Graft-versus-host-Krankheit, nicht näher bezeichnet |

Hauptdiagnose Q60-2

| | | | |
|-------|------------------------------|--------|---------------------------------------|
| Z51.0 | Strahlentherapie-Sitzung | Z51.5 | Palliativbehandlung |
| Z51.1 | Chemotherapie-Sitzung wg BNB | Z51.82 | Komb Strahlen- u ChemotherSitz wg BNB |
| Z51.2 | Andere Chemotherapie | | |

Diagnose Q60-3

| | | | |
|--------|--|--------|--|
| A28.1 | Katzenkratzkrankheit | D69.61 | ThromboPen, nnbez, n transfusrefr bez |
| D15.0 | Gutartige Neubildung Thymus | D69.8 | Sonstige nb hämorrhagische Diathesen |
| D47.2 | Monoklonale Gammopathie | D69.9 | Hämorrhagische Diathese, nnbez |
| D65.0 | Erworb Afibrinogenämie | D70.0 | Angeb Agranulozyt u Neutropen |
| D65.1 | Dissemin intravas Gerinn [DIG, DIC] | D70.10 | Arzneimittelinduz Agranulozyt/Neutropenie: Krit Ph < 10Tg |
| D65.2 | Erworb Fibrinolyseblutung | D70.11 | Arzneimittelinduz Agranulozyt/Neutropenie: Krit Ph 10-19Tg |
| D65.9 | DefibrinatSynd, nnb | D70.12 | Arzneimittelinduz Agranulozyt/ Neutropenie: Krit Ph > 19Tg |
| D66 | Hereditärer Faktor-VIII-Mangel | D70.18 | Sonst VerForm arzneimittelinduz Agranulozyt/ Neutropenie |
| D67 | Hereditärer Faktor-IX-Mangel | D70.19 | Arzneimittelinduz Agranulozyt/ Neutropenie, nnbez |
| D68.0 | Willebrand-Jürgens-Syndrom | D70.3 | Sonstige Agranulozytose |
| D68.1 | Hereditärer Faktor-XI-Mangel | D70.5 | Zyklische Neutropenie |
| D68.2 | Hereditärer Mangel an sonst Gerinnungsfaktoren | D70.6 | Sonstige Neutropenie |
| D68.3 | Hämorrhag Diath d Antikoag u AK | D70.7 | Neutropenie, nicht näher bezeichnet |
| D68.4 | Erworbener Mangel an Gerinnungsfaktoren | D71 | Funktionelle Störungen neutrophile Granulozyten |
| D68.8 | Sonstige nb Koagulopathien | D72.0 | Genetisch bedingte Leukozytenanomalien |
| D68.9 | Koagulopathie, nnbez | D72.1 | Eosinophilie |
| D69.0 | Purpura anaphylactoides | D73.1 | Hypersplenismus |
| D69.1 | Qualitative Thrombozytendefekte | D73.2 | Chronisch-kongestive Splenomegalie |
| D69.2 | Sonstige nichtthrombozytopenische Purpura | D73.3 | Abszeß Milz |
| D69.30 | Idiop thrombopen Purp, transfusrefr | D73.5 | Infarzierung Milz |
| D69.31 | Idiop thrombopen Purp, n transfusrefrakt bez | D73.8 | Sonstige Krankheiten Milz |
| D69.40 | Sonst prim ThromboPen, transfusrefr | D75.0 | Familiäre Erythrozytose |
| D69.41 | Sonst prim ThromboPen, n transfusrefr bez | D75.1 | Sekundäre Polyglobulie [Polyzythämie] |
| D69.52 | Heparin-induzierte Thrombozytopenie Typ I | D75.2 | Essentielle Thrombozytose |
| D69.53 | Heparin-induzierte Thrombozytopenie Typ II | D75.8 | Sonstige nb KH des Blutes und der blutbildenden Organe |
| D69.57 | Sonst sek ThromboPen, transfusionsrefraktär | D75.9 | Krankheit des Blutes und der blutbildenden Organe, nnbez |
| D69.58 | Sonst sek ThromboPen, n transfusionsrefraktär | D81.1 | Schwer komb Immundef [SCID] m niedr T-/B-Zellen-Z |
| D69.59 | Sekundäre Thrombozytopenie, nicht näher bezeichnet | D81.2 | Schwer komb Immundef [SCID] m niedr/norm B-Zellen-Z |
| D69.60 | ThromboPen, nnb, transfusrefr | D81.9 | Kombinierter Immundefekt, nnbez |

| | | | |
|-------|--|--------|--|
| D82.0 | Wiskott-Aldrich-Syndrom | E32.1 | Abszeß Thymus |
| D82.1 | Di-George-Syndrom | I89.8 | Sonst nb nichtinf KH Lymphgefäße u LK |
| D82.2 | Immundef m disproport Kleinwuchs | P53 | Hämorrhagische KH b Feten u Neugeborenen |
| D82.3 | Immundefekt m hereditär defekter Reakt auf EBV | P60 | Disseminierte intravasale Gerinnung Fetus/Neugeb |
| D83.0 | Variab Immundef überw Abweich B-Zellen-Zahl/ -Funkt | P61.0 | Transitorische Thrombozytopenie b Neugeborenen |
| D83.1 | Variab Immundef m überw immunregulator T-Zell-Stör | P61.6 | Sonst transitor Gerinnungsstörung Neugeborenes |
| D83.8 | Sonstige variable Immundefekte | Q89.0 | Angeborene Fehlbildungen Milz |
| D83.9 | Variabler Immundefekt, nnbez | R16.1 | Splenomegalie, aonkl |
| D84.8 | Sonstige nb Immundefekte | R23.3 | Spontane Ekchymosen |
| D84.9 | Immundefekt, nnbez | R59.1 | Lymphknotenvergrößerung, generalisiert |
| D89.0 | Polyklonale Hypergammaglobulinämie | S36.00 | Verletzung Milz, nnbez |
| D89.2 | Hypergammaglobulinämie, nnbez | S36.01 | Hämatom Milz |
| D89.8 | Sonst nb Stör m Beteiligung Immunsystem, ank | S36.02 | Kapselriß Milz, o größeren Einriß Parenchym |
| D90 | Immunkompr n Bestrahl/Chemother/sonst immunsupp Maßn | S36.03 | Rißverletzung Milz m Beteiligung Parenchym |
| E32.0 | Persistierende Thymushyperplasie | S36.08 | Sonstige Verletzungen Milz |

Hauptdiagnose Q60-4

| | | | |
|--------|---|--------|--|
| S36.00 | Verletzung Milz, nnbez | S36.03 | Rißverletzung Milz m Beteiligung Parenchym |
| S36.01 | Hämatom Milz | S36.04 | Massive Parenchymruptur Milz |
| S36.02 | Kapselriß Milz, o größeren Einriß Parenchym | S36.08 | Sonstige Verletzungen Milz |

ADRG Q61

Erkrankungen der Erythrozyten

Hauptdiagnose in Tabelle Q61-1

DRG Q61A

Erkrankungen der Erythrozyten ohne komplexe Diagnose, ohne aplastische Anämie, mit äußerst schweren CC

PCCL > 3

DRG Q61B

Erkrankungen der Erythrozyten mit komplexer Diagnose

Hauptdiagnose in Tabelle Q61-2

DRG Q61C

Erkrankungen der Erythrozyten ohne komplexe Diagnose, mit aplastischer Anämie, Alter < 16 Jahre

Hauptdiagnose in Tabelle Q61-3 und Alter < 16 Jahre

DRG Q61D

Erkrankungen der Erythrozyten ohne komplexe Diagnose, mit aplastischer Anämie, Alter > 15 Jahre

Hauptdiagnose in Tabelle Q61-3

DRG Q61E

Erkrankungen der Erythrozyten ohne komplexe Diagnose, ohne aplastische Anämie, ohne äußerst schwere CC

Hauptdiagnose Q61-1

| | | | |
|-------|--|-------|--|
| D50.0 | Eisenmangelanämie nach Blutverlust (chronisch) | D53.9 | Alimentäre Anämie, nnbez |
| D50.1 | Sideropenische Dysphagie | D55.0 | Anämie d Gluk-6-Phos-Dehydrogen[G6PD]-Mang |
| D50.8 | Sonstige Eisenmangelanämien | D55.1 | Anämie d sonst Störungen GlutathionSW |
| D50.9 | Eisenmangelanämie, nnbez | D55.2 | Anämie d Störungen glykolytischer Enzyme |
| D51.0 | Vit-B12-Mangelanämie d Mangel Intrinsic-Faktor | D55.3 | Anämie d Störungen NukleotidSW |
| D51.1 | Vit-B12-MangAnäm selek Vit-B12-Malabs m Proturie | D55.8 | Sonstige Anämien d Enzymdefekte |
| D51.2 | Transcobalamin-II-Mangel (-Anämie) | D55.9 | Anämie d Enzymdefekte, nnbez |
| D51.3 | Sonstige alimentäre Vitamin-B12-Mangelanämie | D56.0 | Alpha-Thalassämie |
| D51.8 | Sonstige Vitamin-B12-Mangelanämien | D56.1 | Beta-Thalassämie |
| D51.9 | Vitamin-B12-Mangelanämie, nnbez | D56.2 | Delta-Beta-Thalassämie |
| D52.0 | Alimentäre Folsäure-Mangelanämie | D56.3 | Thalassämie-Erbanlage |
| D52.1 | Arzneimittelinduzierte Folsäure-Mangelanämie | D56.4 | Hereditäre Persistenz fetalen Hämoglobins [HPFH] |
| D52.8 | Sonstige Folsäure-Mangelanämien | D56.8 | Sonstige Thalassämien |
| D52.9 | Folsäure-Mangelanämie, nnbez | D56.9 | Thalassämie, nnbez |
| D53.0 | Eiweißmangelanämie | D57.0 | Sichelzellenanämie m Krisen |
| D53.1 | Sonstige megaloblastäre Anämien, ank | D57.1 | Sichelzellenanämie oh Krisen |
| D53.2 | Skorbutanämie | D57.2 | Doppelt heterozygote Sichelzellenkrankheiten |
| D53.8 | Sonstige nb alimentäre Anämien | D57.3 | Sichelzellen-Erbanlage |



| | | | |
|--------|---|-------|--|
| D57.8 | Sonstige Sichelzellenkrankheiten | D61.9 | Aplastische Anämie, nnbez |
| D58.0 | Hereditäre Sphärozytose | D62 | Akute Blutungsanämie |
| D58.1 | Hereditäre Elliptozytose | D64.0 | Hereditäre sideroachrest [sideroblast] Anämie |
| D58.2 | Sonstige Hämoglobinopathien | D64.1 | Sek sideroachrest [sideroblast] Anämie (KH-bed) |
| D58.8 | Sonstige nb hereditäre hämolytische Anämien | D64.2 | Sek sideroachrest [sideroblast] Anämie d AM/Toxin |
| D58.9 | Hereditäre hämolytische Anämie, nnbez | D64.3 | Sonstige sideroachrest [sideroblast] Anämien |
| D59.0 | AM-induzierte autoimmunhämolytische Anämie | D64.4 | Kongenitale dyserythropoetische Anämie |
| D59.1 | Sonstige autoimmunhämolytische Anämien | D64.8 | Sonstige nb Anämien |
| D59.2 | AM-induzierte nicht-autoimmunhämolyt Anämie | D64.9 | Anämie, nnbez |
| D59.4 | Sonstige nicht-autoimmunhämolytische Anämien | D74.0 | Angeborene Methämoglobinämie |
| D59.5 | Paroxys nächtl Hämoglobinurie [Marchiafava-Micheli] | D74.8 | Sonstige Methämoglobinämien |
| D59.6 | Hämoglobinurie d Hämolyse infolg so äuß Ursach | D74.9 | Methämoglobinämie, nnbez |
| D59.8 | Sonstige erworbene hämolytische Anämien | E83.1 | Störungen des Eisenstoffwechsels |
| D59.9 | Erworbene hämolytische Anämie, nnbez | P55.0 | Rh-Isoimmunisierung b Feten u Neugeborenen |
| D60.0 | Chron erworbene isolierte aplastische Anämie | P55.1 | AB0-Isoimmunisierung b Feten u Neugeborenen |
| D60.1 | Transitorische erworb isolierte aplastische Anämie | P55.8 | Sonst hämolytische KH b Feten u Neugeborenen |
| D60.8 | Sonstige erworb isolierte aplastische Anämien | P55.9 | Hämolytische KH b Feten u Neugeborenen, nnbez |
| D60.9 | Erworbene isolierte aplastische Anämie, nnbez | P61.2 | Anämie b Prämaturnität |
| D61.0 | Angeborene aplastische Anämie | P61.3 | Angeborene Anämie d fetalen Blutverlust |
| D61.10 | Aplastische Anämie infolge zytostatischer Therapie | P61.4 | Sonstige angeborene Anämien, aonkl |
| D61.18 | Sonstige arzneimittelinduzierte aplastische Anämie | R71 | Veränderung Erythrozyten |
| D61.19 | Arzneimittelinduzierte aplastische Anämie, nnbez | T80.3 | AB0-Unverträglichkeitsreaktion |
| D61.2 | Aplastische Anämie infolge sonst äuß Ursachen | T80.4 | Rh-Unverträglichkeitsreaktion |
| D61.3 | Idiopathische aplastische Anämie | T80.8 | Sonst Kompl nach Infus/Transfus/Injekt zu therap Zwecken |
| D61.8 | Sonstige nb aplastische Anämien | T80.9 | Nnb Kompl nach Infus/Transfus/Injekt zu therap Zwecken |

Hauptdiagnose Q61-2

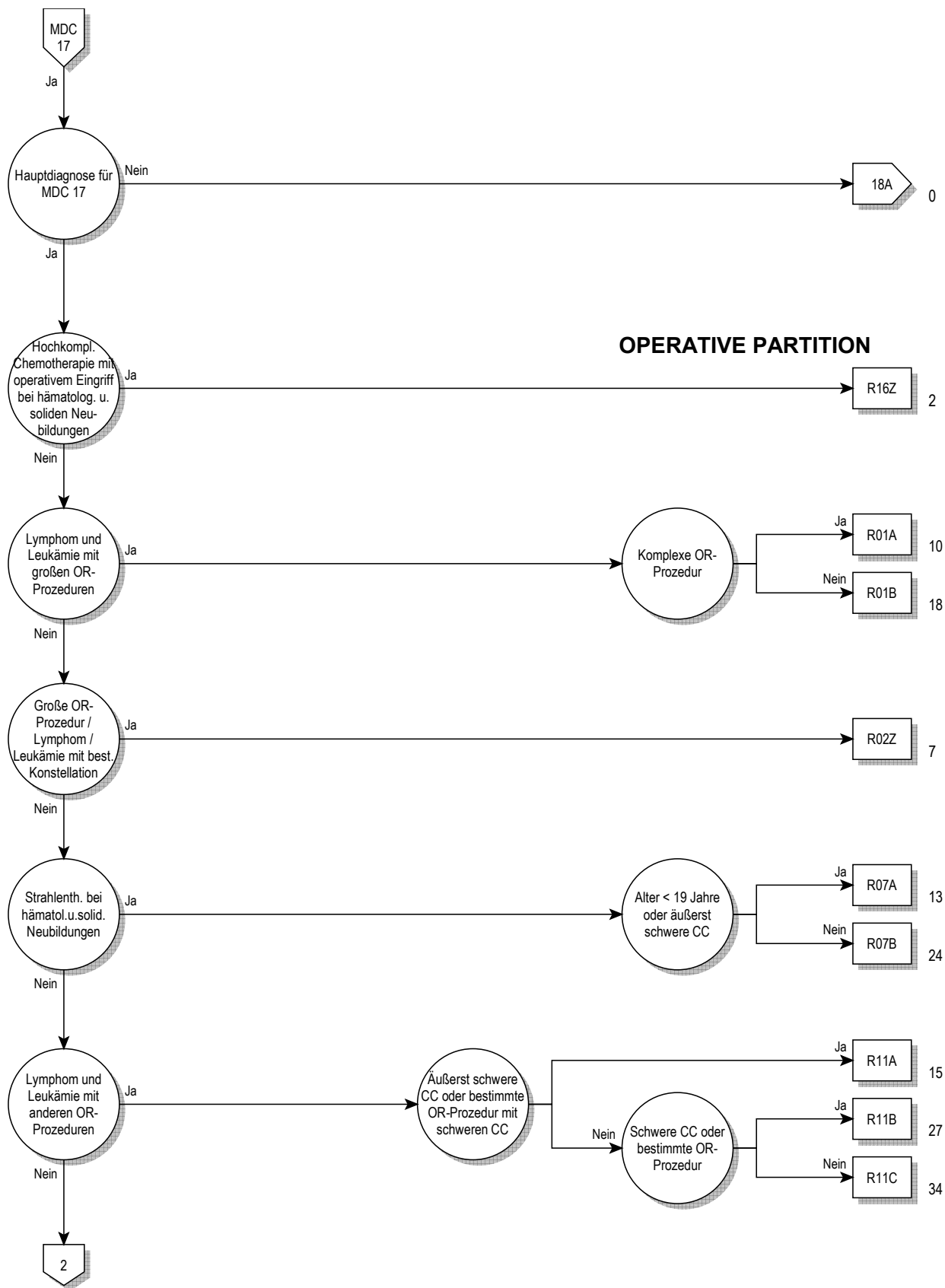
| | | | |
|-------|--|-------|--|
| D51.0 | Vit-B12-Mangelanämie d Mangel Intrinsic-Faktor | D51.9 | Vitamin-B12-Mangelanämie, nnbez |
| D51.1 | Vit-B12-MangAnäm selek Vit-B12-Malabs m Proturie | D57.0 | Sichelzellenanämie m Krisen |
| D51.2 | Transcobalamin-II-Mangel (-Anämie) | D59.0 | AM-induzierte autoimmunhämolytische Anämie |
| D51.3 | Sonstige alimentäre Vitamin-B12-Mangelanämie | D59.1 | Sonstige autoimmunhämolytische Anämien |
| D51.8 | Sonstige Vitamin-B12-Mangelanämien | T80.3 | AB0-Unverträglichkeitsreaktion |

Hauptdiagnose Q61-3

| | | | |
|--------|--|-------|---|
| D61.0 | Angeborene aplastische Anämie | D61.2 | Aplastische Anämie infolge sonst äuß Ursachen |
| D61.10 | Aplastische Anämie infolge zytostatischer Therapie | D61.3 | Idiopathische aplastische Anämie |
| D61.18 | Sonstige arzneimittelinduzierte aplastische Anämie | D61.8 | Sonstige nb aplastische Anämien |
| D61.19 | Arzneimittelinduzierte aplastische Anämie, nnbez | D61.9 | Aplastische Anämie, nnbez |

MDC 17

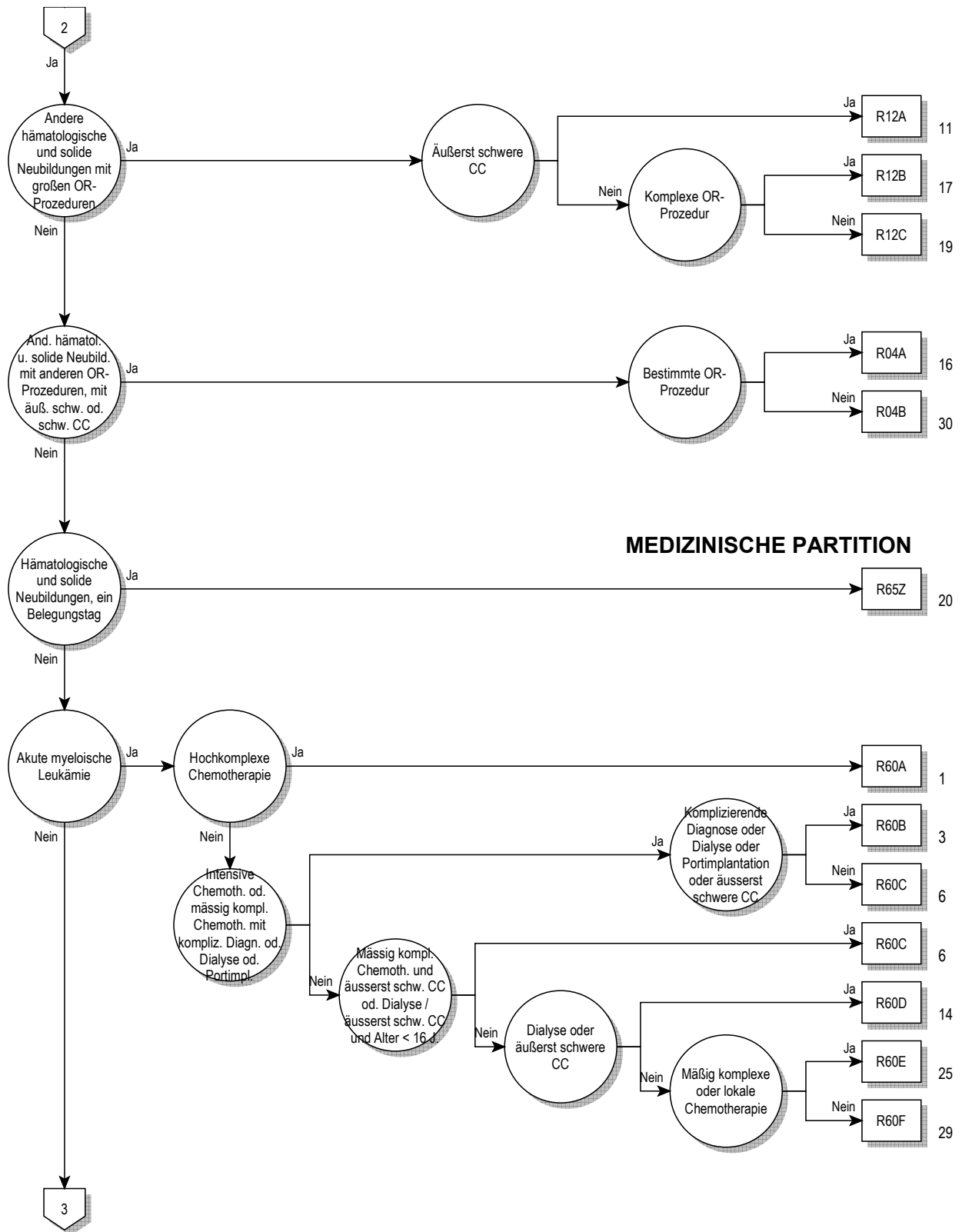
Hämatologische und solide
Neubildungen



OPERATIVE PARTITION



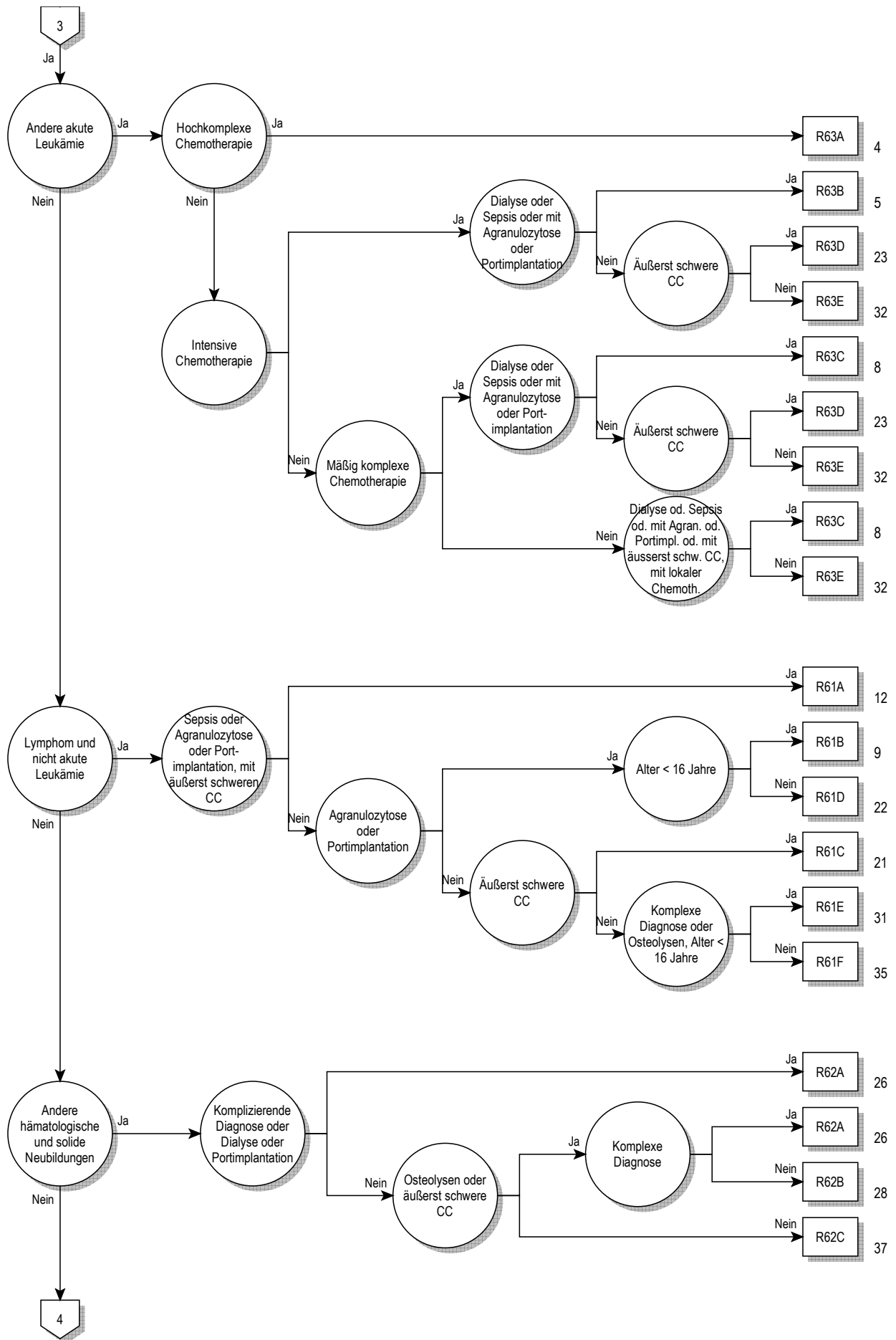
17




MEDIZINISCHE PARTITION



17





Entscheidungslogik MDC 17

Hauptdiagnose in Tabelle MDC17-0 oder Hauptdiagnose in Tabelle MDC17-1 und Nebendiagnose in Tabelle MDC17-2 oder Hauptdiagnose in Tabelle MDC17-3 und Nebendiagnose in Tabelle MDC17-2

Hauptdiagnose für MDC 17 (MDC17-0)

| | | | |
|--------|--|--------|--|
| C26.1 | Bösartige Neubildung: Milz | C90.00 | Plasmozytom [Multiples Myelom]: Ohne Ang einer Remiss |
| C37 | Bösartige Neubildung des Thymus | C90.01 | Plasmozytom [Multiples Myelom]: In kompletter Remission |
| C46.3 | Kaposi-Sarkom Lymphknoten | C90.10 | Plasmazellenleukämie: Ohne Angabe einer Remission |
| C48.0 | Bösartige Neubildung: Retroperitoneum | C90.11 | Plasmazellenleukämie: In kompletter Remission |
| C76.4 | BNB ungenau bezeichneter Lok: Obere Extremität | C90.20 | Plasmozytom, extramedullär: Ohne Angabe einer Remission |
| C76.5 | BNB ungenau bezeichneter Lok: Untere Extremität | C90.21 | Plasmozytom, extramedullär: In kompletter Remission |
| C76.7 | BNB: Sonstige ungenau bezeichnete Lokalisationen | C91.00 | Akute lymphoblastische Leukämie: Ohne Ang einer Remiss |
| C76.8 | BNB: Sonst u ungenau bez Lok, mehr Teilber überlapp | C91.01 | Akute lymphoblastische Leukämie: In kompletter Remission |
| C77.0 | Sekundäre u nnbez BNB: Lymphknoten Kopf/ Gesicht/ Hals | C91.10 | Chronische lymphatische Leukämie: Ohne Ang einer Remiss |
| C77.1 | Sekundäre u nnbez BNB: Intrathorakale Lymphknoten | C91.11 | Chronische lymphatische Leukämie: In kompletter Remiss |
| C77.2 | Sekundäre u nnbez BNB: Intraabdominale Lymphknoten | C91.20 | Subakute lymphatische Leukämie: Ohne Ang einer Remiss |
| C77.3 | Sek u nnbez BNB: Axill Lymphkn u Lymphkn obere Extrem | C91.21 | Subakute lymphatische Leukämie: In kompletter Remission |
| C77.4 | Sek u nnbez BNB: Inguin Lymphkn u Lymphkn unt Extrem | C91.30 | Prolymphozytäre Leukämie: Ohne Angabe einer Remission |
| C77.5 | Sekundäre u nnbez BNB: Intrapelvine Lymphknoten | C91.31 | Prolymphozytäre Leukämie: In kompletter Remission |
| C77.8 | Sekundäre u nnbez BNB: Lymphknoten mehrerer Regionen | C91.40 | Haarzellenleukämie: Ohne Angabe einer Remission |
| C77.9 | Sekundäre u nnbez BNB: Lymphknoten, nnbez | C91.41 | Haarzellenleukämie: In kompletter Remission |
| C79.83 | Sekundäre bösartige Neubildung des Perikards | C91.50 | T-Zellen-Leukämie beim Erwachsenen: OA einer Remiss |
| C79.84 | Sonstige sekundäre bösartige Neubildung des Herzens | C91.51 | T-Zellen-Leukämie beim Erwachsenen: In kompletter Remiss |
| C79.88 | Sekundäre bösartige Neubildung sonstiger nb Lokalisationen | C91.70 | Sonstige lymphatische Leukämie: Ohne Ang einer Remiss |
| C80 | Bösartige Neubildung ohne Angabe der Lokalisation | C91.71 | Sonstige lymphatische Leukämie: In kompletter Remission |
| C81.0 | Hodgkin-KH [Lymphogranulomat], lymphozeriche Form | C91.90 | Lymphatische Leukämie, nnbez: Ohne Ang einer Remission |
| C81.1 | Hodgkin-KH [Lymphogranulomat], nodulskleros Form | C91.91 | Lymphatische Leukämie, nnbez: In kompletter Remission |
| C81.2 | Hodgkin-KH [Lymphogranulomat], gemischtzell Form | C92.00 | Akute myeloische Leukämie: Ohne Angabe einer Remission |
| C81.3 | Hodgkin-KH [Lymphogranulomat], lymphozerarme Form | C92.01 | Akute myeloische Leukämie: In kompletter Remission |
| C81.7 | Sonstige Typen Hodgkin-Krankheit | C92.10 | Chronische myeloische Leukämie: Ohne Ang einer Remiss |
| C81.9 | Hodgkin-Krankheit, nnbez | C92.11 | Chronische myeloische Leukämie: In kompletter Remission |
| C82.0 | Non-Hodgkin-Lymphom, kleinzellig, gekerbt, follikulär | C92.20 | Subakute myeloische Leukämie: Ohne Ang einer Remission |
| C82.1 | NHL, gemischt klein-/großzellig, gekerbt, follikulär | C92.21 | Subakute myeloische Leukämie: In kompletter Remission |
| C82.2 | Non-Hodgkin-Lymphom, großzellig, follikulär | C92.30 | Myelosarkom: Ohne Angabe einer Remission |
| C82.7 | Sonstige Typen follikuläres NHL | C92.31 | Myelosarkom: In kompletter Remission |
| C82.9 | Follikuläres Non-Hodgkin-Lymphom, nnbez | C92.40 | Akute promyelozytäre Leukämie: Ohne Ang einer Remission |
| C83.0 | Non-Hodgkin-Lymphom, kleinzellig (diffus) | C92.41 | Akute promyelozytäre Leukämie: In kompletter Remission |
| C83.1 | Non-Hodgkin-Lymphom, Kleinzellig, gekerbt (diffus) | C92.50 | Akute myelomonozytäre Leukämie: Ohne Ang einer Remiss |
| C83.2 | NHL, Gemischt klein-/großzellig (diffus) | C92.51 | Akute myelomonozytäre Leukämie: In kompletter Remission |
| C83.3 | Non-Hodgkin-Lymphom, großzellig (diffus) | C92.70 | Sonstige myeloische Leukämie: Ohne Ang einer Remission |
| C83.4 | Non-Hodgkin-Lymphom, immunoblastisch (diffus) | C92.71 | Sonstige myeloische Leukämie: In kompletter Remission |
| C83.5 | Non-Hodgkin-Lymphom, lymphoblastisch (diffus) | C92.90 | Myeloische Leukämie, nnbez: Ohne Ang einer Remission |
| C83.6 | Non-Hodgkin-Lymphom, undifferenziert (diffus) | C92.91 | Myeloische Leukämie, nnbez: In kompletter Remission |
| C83.7 | Burkitt-Tumor | C93.00 | Akute Monozytenleukämie: Ohne Angabe einer Remission |
| C83.8 | Sonst Typen diffuses Non-Hodgkin-Lymphom | C93.01 | Akute Monozytenleukämie: In kompletter Remission |
| C83.9 | Diffuses Non-Hodgkin-Lymphom, nnbez | C93.10 | Chronische Monozytenleukämie: Ohne Ang einer Remission |
| C84.0 | Mycosis fungoides | C93.11 | Chronische Monozytenleukämie: In kompletter Remission |
| C84.1 | Sézary-Syndrom | C93.20 | Subakute Monozytenleukämie: Ohne Ang einer Remission |
| C84.2 | T-Zonen-Lymphom | C93.21 | Subakute Monozytenleukämie: In kompletter Remission |
| C84.3 | Lymphoepitheloides Lymphom | C93.70 | Sonstige Monozytenleukämie: Ohne Ang einer Remission |
| C84.4 | T-Zell-Lymphom, peripher | C93.71 | Sonstige Monozytenleukämie: In kompletter Remission |
| C84.5 | Sonst+nnbez T-Zell-Lymphome | C93.90 | Monozytenleukämie, nnbez: Ohne Angabe einer Remission |
| C85.0 | Lymphosarkom | C93.91 | Monozytenleukämie, nnbez: In kompletter Remission |
| C85.1 | B-Zell-Lymphom, nnbez | C94.00 | Akute Erythämie u Erythroleukämie: Oh Ang einer Remiss |
| C85.7 | Sonst nb Typen Non-Hodgkin-Lymphom | C94.01 | Akute Erythämie u Erythroleukämie: In kompletter Remiss |
| C85.9 | Non-Hodgkin-Lymphom, Typ nnbez | C94.10 | Chronische Erythämie: Ohne Angabe einer Remission |
| C88.00 | Makroglobulinämie Waldenström: Oh Ang einer Remission | C94.11 | Chronische Erythämie: In kompletter Remission |
| C88.01 | Makroglobulinämie Waldenström: In kompletter Remission | C94.20 | Akute Megakaryoblastenleukämie: Ohne Ang einer Remiss |
| C88.10 | Alpha-Schwerkettenkrankheit: Oh Ang einer Remission | C94.21 | Akute Megakaryoblastenleukämie: In kompletter Remission |
| C88.11 | Alpha-Schwerkettenkrankheit: In kompletter Remission | C94.30 | Mastzellenleukämie: Ohne Angabe einer Remission |
| C88.20 | Gamma-Schwerkettenkrankheit: Oh Ang einer Remission | C94.31 | Mastzellenleukämie: In kompletter Remission |
| C88.21 | Gamma-Schwerkettenkrankheit: In kompletter Remission | C94.40 | Akute Panmyelose: Ohne Angabe einer Remission |
| C88.30 | Immunproliferative Dünndarmkrankheit: Oh Ang Remission | C94.41 | Akute Panmyelose: In kompletter Remission |
| C88.31 | Immunproliferative Dünndarmkrankheit: In kompletter Remiss | C94.50 | Akute Myelofibrose: Ohne Angabe einer Remission |
| C88.70 | Sonstige bösartige immunproliferative KH: Oh Ang Remiss | C94.51 | Akute Myelofibrose: In kompletter Remission |
| C88.71 | Sonst bösart immunproliferative KH: In kompletter Remiss | C94.70 | Sonstige nb Leukämien: Ohne Angabe einer Remission |
| C88.90 | Bösartige immunproliferative KH, nnbez: Oh Ang Remission | C94.71 | Sonst näher bezeichnete Leukämien: In kompletter Remiss |
| C88.91 | Bösart immunproliferative KH, nnbez: In kompletter Remiss | C95.00 | Akute Leukämie nnbez Zelltyps: Ohne Ang einer Remission |

| | | | |
|--------|---|--------|---|
| C95.01 | Akute Leukämie nnbez Zelltyps: In kompletter Remission | D47.0 | Histiozyten-/Mastzelltumor unsich/unbek Verhalt |
| C95.10 | Chronische Leukämie nnbez Zelltyps: Oh Ang einer Remiss | D47.1 | Chronische myeloproliferative Krankheit |
| C95.11 | Chronische Leukämie nnbez Zelltyps: In kompletter Remiss | D47.3 | Essentielle (häorrhagische) Thrombozythämie |
| C95.20 | Subakute Leukämie nnbez Zelltyps: Ohne Ang einer Remiss | D47.7 | So nb NB unsich/unbek Verhalt lymph/blutb/verw Gew |
| C95.21 | Subakute Leukämie nnbez Zelltyps: In kompletter Remiss | D47.9 | NB unsich/unbek Verhalt lymph/blutb/verw Gew, nnbez |
| C95.70 | Sonstige Leukämie nnbez Zelltyps: Ohne Ang einer Remiss | D48.7 | NB unsich/unbek Verhalt sonst nb Lok |
| C95.71 | Sonstige Leukämie nnbez Zelltyps: In kompletter Remission | D48.9 | NB unsich/unbek Verhalt, nnbez |
| C95.90 | Leukämie, nicht näher bezeichnet: Ohne Ang einer Remiss | D89.1 | Kryoglobulinämie |
| C95.91 | Leukämie, nicht näher bezeichnet: In kompletter Remission | Q85.8 | Sonstige Phakomatosen, aonkl |
| C96.0 | Abt-Letterer-Siwe-Krankheit | Q85.9 | Phakomatose, nnbez |
| C96.1 | Bösartige Histiocytose | R77.0 | Veränderungen Albumine |
| C96.2 | Bösartiger Mastzelltumor | R77.1 | Veränderungen Globuline |
| C96.3 | Echtes histiozytäres Lymphom | R77.2 | Veränderungen Alpha-Fetoproteins |
| C96.7 | So nb BNB lymphat/blutbildend/verwandtes Gewebe | R77.8 | Sonstige nb Veränderungen Plasmaproteine |
| C96.9 | BNB lymphat/blutbildendes/verwandtes Gew, nnbez | R77.9 | Veränderung Plasmaprotein, nnbez |
| C97 | BNB als Primärtumoren an mehreren Lok | Z03.1 | Beobachtung b Verdacht auf BNB |
| D09.3 | Carcinoma in situ Schilddrüse/so endokrine Drüsen | Z51.0 | Strahlentherapie-Sitzung |
| D09.7 | Carcinoma in situ sonst nb Lokalisationen | Z51.1 | Chemotherapie-Sitzung wg BNB |
| D09.9 | Carcinoma in situ, nnbez | Z51.2 | Andere Chemotherapie |
| D19.7 | Gutart Neubild mesotheliales Gewebe, sonst Lok | Z51.82 | Komb Strahlen- u ChemotherSitz wg BNB |
| D19.9 | Gutart Neubildung mesotheliales Gewebe, nnbez | Z85.0 | BNB der Verdauungsorgane in Eigenanamnese |
| D36.7 | Gutartige Neubildung sonstige nb Lok | Z85.1 | BNB Trachea, Bronchien od Lunge in Eigenanamnese |
| D36.9 | Gutartige Neubildung nnbez Lokalisation | Z85.2 | BNB and Atmungs- u intrathorakaler Organe in EigAnam |
| D45 | Polycythaemia vera | Z85.3 | BNB Brustdrüse [Mamma] in Eigenanamnese |
| D46.0 | Refraktäre Anämie oh Ringsideroblasten, so bez | Z85.4 | BNB Genitalorgane in Eigenanamnese |
| D46.1 | Refraktäre Anämie m Ringsideroblasten | Z85.5 | BNB Hamorgane in Eigenanamnese |
| D46.2 | Refraktäre Anämie m Blastenüberschuß | Z85.6 | Leukämie in Eigenanamnese |
| D46.3 | Refraktäre Anämie m Blastenübersch in Transformation | Z85.7 | And BNB lymphat/blutbild/verwandt Gewebe in Eigenanam |
| D46.4 | Refraktäre Anämie, nnbez | Z85.8 | BNB sonst Organe od Systeme in Eigenanamnese |
| D46.7 | Sonstige myelodysplastische Syndrome | Z85.9 | BNB in Eigenanamnese, nnbez |
| D46.9 | Myelodysplastisches Syndrom, nnbez | | |

Hauptdiagnose für MDC 17 (MDC17-1)

| | | | |
|-------|------------------------------|--------|---------------------------------------|
| Z51.0 | Strahlentherapie-Sitzung | Z51.5 | Palliativbehandlung |
| Z51.1 | Chemotherapie-Sitzung wg BNB | Z51.82 | Komb Strahlen- u ChemotherSitz wg BNB |
| Z51.2 | Andere Chemotherapie | | |

Nebendiagnose für MDC 17 (MDC17-2)

| | | | |
|--------|--|--------|--|
| C26.1 | Bösartige Neubildung: Milz | C82.9 | Follikuläres Non-Hodgkin-Lymphom, nnbez |
| C37 | Bösartige Neubildung des Thymus | C83.0 | Non-Hodgkin-Lymphom, kleinzellig (diffus) |
| C46.3 | Kaposi-Sarkom Lymphknoten | C83.1 | Non-Hodgkin-Lymphom, Kleinzellig, gekerbt (diffus) |
| C48.0 | Bösartige Neubildung: Retroperitoneum | C83.2 | NHL, Gemischt klein-/großzellig (diffus) |
| C76.4 | BNB ungenau bezeichneter Lok: Obere Extremität | C83.3 | Non-Hodgkin-Lymphom, großzellig (diffus) |
| C76.5 | BNB ungenau bezeichneter Lok: Untere Extremität | C83.4 | Non-Hodgkin-Lymphom, immunoblastisch (diffus) |
| C76.7 | BNB: Sonstige ungenau bezeichnete Lokalisationen | C83.5 | Non-Hodgkin-Lymphom, lymphoblastisch (diffus) |
| C76.8 | BNB: Sonst u ungenau bez Lok, mehr Teilber überlapp | C83.6 | Non-Hodgkin-Lymphom, undifferenziert (diffus) |
| C77.0 | Sekundäre u nnbez BNB: Lymphknoten Kopf/ Gesicht/ Hals | C83.7 | Burkitt-Tumor |
| C77.1 | Sekundäre u nnbez BNB: Intrathorakale Lymphknoten | C83.8 | Sonst Typen diffuses Non-Hodgkin-Lymphom |
| C77.2 | Sekundäre u nnbez BNB: Intraabdominale Lymphknoten | C83.9 | Diffuses Non-Hodgkin-Lymphom, nnbez |
| C77.3 | Sek u nnbez BNB: Axill Lymphkn u Lymphkn obere Extrem | C84.0 | Mycosis fungoides |
| C77.4 | Sek u nnbez BNB: Inguin Lymphkn u Lymphkn unt Extrem | C84.1 | Sézary-Syndrom |
| C77.5 | Sekundäre u nnbez BNB: Intrapelvine Lymphknoten | C84.2 | T-Zonen-Lymphom |
| C77.8 | Sekundäre u nnbez BNB: Lymphknoten mehrerer Regionen | C84.3 | Lymphoepitheloides Lymphom |
| C77.9 | Sekundäre u nnbez BNB: Lymphknoten, nnbez | C84.4 | T-Zell-Lymphom, peripher |
| C79.83 | Sekundäre bösartige Neubildung des Perikards | C84.5 | Sonst+nnbez T-Zell-Lymphome |
| C79.84 | Sonstige sekundäre bösartige Neubildung des Herzens | C85.0 | Lymphosarkom |
| C79.88 | Sekundäre bösartige Neubildung sonstiger nb Lokalisationen | C85.1 | B-Zell-Lymphom, nnbez |
| C80 | Bösartige Neubildung ohne Angabe der Lokalisation | C85.7 | Sonst nb Typen Non-Hodgkin-Lymphom |
| C81.0 | Hodgkin-KH [Lymphogranulomat], lymphozreiche Form | C85.9 | Non-Hodgkin-Lymphom, Typ nnbez |
| C81.1 | Hodgkin-KH [Lymphogranulomat], nodulskleros Form | C88.00 | Makroglobulinämie Waldenström: Oh Ang einer Remission |
| C81.2 | Hodgkin-KH [Lymphogranulomat], gemischtzell Form | C88.01 | Makroglobulinämie Waldenström: In kompletter Remission |
| C81.3 | Hodgkin-KH [Lymphogranulomat], lymphozarme Form | C88.10 | Alpha-Schwerkettenkrankheit: Oh Ang einer Remission |
| C81.7 | Sonstige Typen Hodgkin-Krankheit | C88.11 | Alpha-Schwerkettenkrankheit: In kompletter Remission |
| C81.9 | Hodgkin-Krankheit, nnbez | C88.20 | Gamma-Schwerkettenkrankheit: Oh Ang einer Remission |
| C82.0 | Non-Hodgkin-Lymphom, kleinzellig, gekerbt, follikulär | C88.21 | Gamma-Schwerkettenkrankheit: In kompletter Remission |
| C82.1 | NHL, gemischt klein-/großzellig, gekerbt, follikulär | C88.30 | Immunproliferative Dünndarmkrankheit: Oh Ang Remission |
| C82.2 | Non-Hodgkin-Lymphom, großzellig, follikulär | C88.31 | Immunproliferative Dünndarmkrankheit: In kompletter Remiss |
| C82.7 | Sonstige Typen follikuläres NHL | C88.70 | Sonstige bösartige immunproliferative KH: Oh Ang Remiss |

| | | | |
|--------|---|--------|---|
| C88.71 | Sonst bösart immunproliferative KH: In kompletter Remiss | C93.91 | Monozytenleukämie, nnbez: In kompletter Remission |
| C88.90 | Bösartige immunproliferative KH, nnbez: Oh Ang Remission | C94.00 | Akute Erythramie u Erythroleukämie: Oh Ang einer Remiss |
| C88.91 | Bösart immunproliferative KH, nnbez: In kompletter Remiss | C94.01 | Akute Erythramie u Erythroleukämie: In kompletter Remiss |
| C90.00 | Plasmozytom [Multiples Myelom]: Ohne Ang einer Remiss | C94.10 | Chronische Erythramie: Ohne Angabe einer Remission |
| C90.01 | Plasmozytom [Multiples Myelom]: In kompletter Remission | C94.11 | Chronische Erythramie: In kompletter Remission |
| C90.10 | Plasmazellenleukämie: Ohne Angabe einer Remission | C94.20 | Akute Megakaryoblastenleukämie: Ohne Ang einer Remiss |
| C90.11 | Plasmazellenleukämie: In kompletter Remission | C94.21 | Akute Megakaryoblastenleukämie: In kompletter Remission |
| C90.20 | Plasmozytom, extramedullär: Ohne Angabe einer Remission | C94.30 | Mastzellenleukämie: Ohne Angabe einer Remission |
| C90.21 | Plasmozytom, extramedullär: In kompletter Remission | C94.31 | Mastzellenleukämie: In kompletter Remission |
| C91.00 | Akute lymphoblastische Leukämie: Ohne Ang einer Remiss | C94.40 | Akute Panmyelose: Ohne Angabe einer Remission |
| C91.01 | Akute lymphoblastische Leukämie: In kompletter Remission | C94.41 | Akute Panmyelose: In kompletter Remission |
| C91.10 | Chronische lymphatische Leukämie: Ohne Ang einer Remiss | C94.50 | Akute Myelofibrose: Ohne Angabe einer Remission |
| C91.11 | Chronische lymphatische Leukämie: In kompletter Remiss | C94.51 | Akute Myelofibrose: In kompletter Remission |
| C91.20 | Subakute lymphatische Leukämie: Ohne Ang einer Remiss | C94.70 | Sonstige nb Leukämien: Ohne Angabe einer Remission |
| C91.21 | Subakute lymphatische Leukämie: In kompletter Remission | C94.71 | Sonst näher bezeichnete Leukämien: In kompletter Remiss |
| C91.30 | Prolymphozytäre Leukämie: Ohne Angabe einer Remission | C95.00 | Akute Leukämie nnbez Zelltyps: Ohne Ang einer Remission |
| C91.31 | Prolymphozytäre Leukämie: In kompletter Remission | C95.01 | Akute Leukämie nnbez Zelltyps: In kompletter Remission |
| C91.40 | Haarzellenleukämie: Ohne Angabe einer Remission | C95.10 | Chronische Leukämie nnbez Zelltyps: Oh Ang einer Remiss |
| C91.41 | Haarzellenleukämie: In kompletter Remission | C95.11 | Chronische Leukämie nnbez Zelltyps: In kompletter Remiss |
| C91.50 | T-Zellen-Leukämie beim Erwachsenen: OA einer Remiss | C95.20 | Subakute Leukämie nnbez Zelltyps: Ohne Ang einer Remiss |
| C91.51 | T-Zellen-Leukämie beim Erwachsenen: In kompletter Remiss | C95.21 | Subakute Leukämie nnbez Zelltyps: In kompletter Remiss |
| C91.70 | Sonstige lymphatische Leukämie: Ohne Ang einer Remiss | C95.70 | Sonstige Leukämie nnbez Zelltyps: Ohne Ang einer Remiss |
| C91.71 | Sonstige lymphatische Leukämie: In kompletter Remission | C95.71 | Sonstige Leukämie nnbez Zelltyps: In kompletter Remission |
| C91.90 | Lymphatische Leukämie, nnbez: Ohne Ang einer Remission | C95.90 | Leukämie, nicht näher bezeichnet: Ohne Ang einer Remiss |
| C91.91 | Lymphatische Leukämie, nnbez: In kompletter Remission | C95.91 | Leukämie, nicht näher bezeichnet: In kompletter Remission |
| C92.00 | Akute myeloische Leukämie: Ohne Angabe einer Remission | C96.0 | Abt-Letterer-Siwe-Krankheit |
| C92.01 | Akute myeloische Leukämie: In kompletter Remission | C96.1 | Bösartige Histozytose |
| C92.10 | Chronische myeloische Leukämie: Ohne Ang einer Remiss | C96.2 | Bösartiger Mastzelltumor |
| C92.11 | Chronische myeloische Leukämie: In kompletter Remission | C96.3 | Echtes histiozytäres Lymphom |
| C92.20 | Subakute myeloische Leukämie: Ohne Ang einer Remission | C96.7 | So nb BNB lymphat/blutbildend/verwandtes Gewebe |
| C92.21 | Subakute myeloische Leukämie: In kompletter Remission | C96.9 | BNB lymphat/blutbildendes/verwandtes Gew, nnbez |
| C92.30 | Myelosarkom: Ohne Angabe einer Remission | C97 | BNB als Primärtumoren an mehreren Lok |
| C92.31 | Myelosarkom: In kompletter Remission | D09.3 | Carcinoma in situ Schilddrüse/so endokrine Drüsen |
| C92.40 | Akute promyelozytäre Leukämie: Ohne Ang einer Remission | D09.7 | Carcinoma in situ sonst nb Lokalisationen |
| C92.41 | Akute promyelozytäre Leukämie: In kompletter Remission | D09.9 | Carcinoma in situ, nnbez |
| C92.50 | Akute myelomonozytäre Leukämie: Ohne Ang einer Remiss | D45 | Polycythaemia vera |
| C92.51 | Akute myelomonozytäre Leukämie: In kompletter Remission | D46.0 | Refraktäre Anämie oh Ringsideroblasten, so bez |
| C92.70 | Sonstige myeloische Leukämie: Ohne Ang einer Remission | D46.1 | Refraktäre Anämie m Ringsideroblasten |
| C92.71 | Sonstige myeloische Leukämie: In kompletter Remission | D46.2 | Refraktäre Anämie m Blastenüberschuß |
| C92.90 | Myeloische Leukämie, nnbez: Ohne Ang einer Remission | D46.3 | Refraktäre Anämie m Blastenübersch in Transformation |
| C92.91 | Myeloische Leukämie, nnbez: In kompletter Remission | D46.4 | Refraktäre Anämie, nnbez |
| C93.00 | Akute Monozytenleukämie: Ohne Angabe einer Remission | D46.7 | Sonstige myelodysplastische Syndrome |
| C93.01 | Akute Monozytenleukämie: In kompletter Remission | D46.9 | Myelodysplastisches Syndrom, nnbez |
| C93.10 | Chronische Monozytenleukämie: Ohne Ang einer Remission | D47.0 | Histozyten-/Mastzelltumor unsich/unbek Verhalt |
| C93.11 | Chronische Monozytenleukämie: In kompletter Remission | D47.1 | Chronische myeloproliferative Krankheit |
| C93.20 | Subakute Monozytenleukämie: Ohne Ang einer Remission | D47.3 | Essentielle (häorrhagische) Thrombozythämie |
| C93.21 | Subakute Monozytenleukämie: In kompletter Remission | D47.7 | So nb NB unsich/unbek Verhalt lymph/blutb/verw Gew |
| C93.70 | Sonstige Monozytenleukämie: Ohne Ang einer Remission | D47.9 | NB unsich/unbek Verhalt lymph/blutb/verw Gew, nnbez |
| C93.71 | Sonstige Monozytenleukämie: In kompletter Remission | D48.7 | NB unsich/unbek Verhalt sonst nb Lok |
| C93.90 | Monozytenleukämie, nnbez: Ohne Angabe einer Remission | D48.9 | NB unsich/unbek Verhalt, nnbez |

Hauptdiagnose für MDC 17 (MDC17-3)

| | | | |
|-------|--|-------|--|
| A01.0 | Typhus abdominalis | A32.7 | Listeriensepsis |
| A01.1 | Paratyphus A | A39.1 | Waterhouse-Friderichsen-Syndrom |
| A01.2 | Paratyphus B | A39.2 | Akute Meningokokkensepsis |
| A01.3 | Paratyphus C | A39.3 | Chronische Meningokokkensepsis |
| A02.1 | Salmonellensepsis | A39.4 | Meningokokkensepsis, nnbez |
| A19.0 | Akute Miliartuberkulose einer einzel nb Lokalisation | A39.8 | Sonstige Meningokokkeninfektionen |
| A19.1 | Akute Miliartuberkulose mehrerer Lokalisationen | A39.9 | Meningokokkeninfektion, nnbez |
| A19.2 | Akute Miliartuberkulose, nnbez | A40.0 | Sepsis durch Streptokokken, Gruppe A |
| A19.8 | Sonstige Miliartuberkulose | A40.1 | Sepsis durch Streptokokken, Gruppe B |
| A19.9 | Miliartuberkulose, nnbez | A40.2 | Sepsis durch Streptokokken, Gruppe D |
| A20.7 | Pestsepsis | A40.3 | Sepsis durch Streptococcus pneumoniae |
| A21.7 | Generalisierte Tularämie | A40.8 | Sonst Sepsis durch Streptokokken |
| A22.7 | Milzbrandsepsis | A40.9 | Sepsis durch Streptokokken, nicht näher bezeichnet |
| A24.0 | Rotz | A41.0 | Sepsis durch Staphylococcus aureus |
| A24.1 | Akute oder fulminante Melioidose | A41.1 | Sepsis durch sonstige näher bezeichnete Staphylokokken |
| A26.7 | Erysipelothrix-Sepsis | A41.2 | Sepsis durch nnbez Staphylokokken |
| A27.0 | Leptospirosis icterohaemorrhagica [Weil-Krankheit] | A41.3 | Sepsis durch Haemophilus influenzae |

| | | | |
|--------|---|--------|--|
| A41.4 | Sepsis durch Anaerobier | D70.11 | Arzneimittelinduz Agranulozyt/Neutropenie: Krit Ph 10-19Tg |
| A41.51 | Sepsis durch Escherichia coli [E. coli] | D70.12 | Arzneimittelinduz Agranulozyt/ Neutropenie: Krit Ph > 19Tg |
| A41.52 | Sepsis durch Pseudomonas | D70.18 | Sonst VerlForm arzneimittelinduz Agranulozyt/ Neutropenie |
| A41.58 | Sepsis durch sonstige gramnegative Erreger | D70.19 | Arzneimittelinduz Agranulozyt/ Neutropenie, nnbez |
| A41.8 | Sonstige nb Sepsis | D70.3 | Sonstige Agranulozytose |
| A41.9 | Sepsis, nnbez | D70.5 | Zyklische Neutropenie |
| A42.7 | Aktinomykotische Sepsis | D70.6 | Sonstige Neutropenie |
| A44.0 | Systemische Bartonellose | D70.7 | Neutropenie, nicht näher bezeichnet |
| A48.0 | Gasbrand [Gasödem] | M03.00 | Arthritis nach MeningokInf, mehrere Lok |
| A48.3 | Syndrom des toxischen Schocks | M03.01 | Arthritis nach MeningokInf Schulterregion |
| A78 | Q-Fieber | M03.02 | Arthritis nach MeningokInf Oberarm |
| B00.7 | Disseminierte Herpesvirus-KH | M03.03 | Arthritis nach MeningokInf Unterarm |
| B37.7 | Candida-Sepsis | M03.04 | Arthritis nach MeningokInf Hand |
| B38.7 | Disseminierte Kokzidioidomykose | M03.05 | Arthritis nach MeningokInf Becken/Oberschenkel |
| B39.3 | Dissemin Histoplasmose durch Histoplasma capsulatum | M03.06 | Arthritis nach MeningokInf Unterschenkel |
| B41.7 | Disseminierte Parakokzidioidomykose | M03.07 | Arthritis nach MeningokInf Knöchel/Fuß |
| B42.7 | Disseminierte Sporotrichose | M03.08 | Arthritis nach MeningokInf, sonst Lok |
| B44.7 | Disseminierte Aspergilliose | M03.09 | Arthritis nach Meningokokkeninfektion, nnbez Lok |
| B45.7 | Disseminierte Kryptokokkose | P35.2 | Angeborene Infektion d Herpesviren [Herpes simplex] |
| B46.4 | Disseminierte Mukormykose | P37.2 | Neugeborenenlisteriose (disseminiert) |
| B50.8 | Sonst schwere Formen od Komplikation der Malaria tropica | R65.0 | Syst inflam Response-Synd [SIRS] infek o Organkomp |
| B51.0 | Malaria tertiana mit Milzruptur | R65.1 | Syst inflam Response-Synd [SIRS] infek m Organkomp |
| B52.8 | Malaria quartana mit sonstigen Komplikationen | R65.2 | Syst inflam Response-Synd [SIRS] ni-infekt o Organkomp |
| B55.0 | Viszerale Leishmaniose | R65.3 | Syst inflam Response-Synd [SIRS] ni-infekt m Org.komp |
| D70.0 | Angeb Agranulozyt u Neutropen | R65.9 | System inflamm Response-Synd [SIRS], nnbez |
| D70.10 | Arzneimittelinduz Agranulozyt/Neutropenie: Krit Ph < 10Tg | | |

ADRG R01 Lymphom und Leukämie mit großen OR-Prozeduren

Hauptdiagnose in Tabelle R01-1 und Prozedur in Tabelle R01-2

DRG R01A Lymphom und Leukämie mit großen OR-Prozeduren, mit komplexer OR-Prozedur

Komplexe OR-Prozeduren oder Prozedur in Tabelle R01-3

DRG R01B Lymphom und Leukämie mit großen OR-Prozeduren, ohne komplexe OR-Prozedur**Diagnose R01-1**

| | | | |
|-------|---|--------|--|
| C26.1 | Bösartige Neubildung: Milz | C84.5 | Sonst+nnbez T-Zell-Lymphome |
| C46.3 | Kaposi-Sarkom Lymphknoten | C85.0 | Lymphosarkom |
| C81.0 | Hodgkin-KH [Lymphogranulomat], lymphozeiche Form | C85.1 | B-Zell-Lymphom, nnbez |
| C81.1 | Hodgkin-KH [Lymphogranulomat], nodulskleros Form | C85.7 | Sonst nb Typen Non-Hodgkin-Lymphom |
| C81.2 | Hodgkin-KH [Lymphogranulomat], gemischtzell Form | C85.9 | Non-Hodgkin-Lymphom, Typ nnbez |
| C81.3 | Hodgkin-KH [Lymphogranulomat], lymphozarme Form | C88.00 | Makroglobulinämie Waldenström: Oh Ang einer Remission |
| C81.7 | Sonstige Typen Hodgkin-Krankheit | C88.01 | Makroglobulinämie Waldenström: In kompletter Remission |
| C81.9 | Hodgkin-Krankheit, nnbez | C88.10 | Alpha-Schwerkettenkrankheit: Oh Ang einer Remission |
| C82.0 | Non-Hodgkin-Lymphom, kleinzellig, gekerbt, follikulär | C88.11 | Alpha-Schwerkettenkrankheit: In kompletter Remission |
| C82.1 | NHL, gemischt klein-/großzellig, gekerbt, follikulär | C88.20 | Gamma-Schwerkettenkrankheit: Oh Ang einer Remission |
| C82.2 | Non-Hodgkin-Lymphom, großzellig, follikulär | C88.21 | Gamma-Schwerkettenkrankheit: In kompletter Remission |
| C82.7 | Sonstige Typen follikuläres NHL | C88.30 | Immunproliferative Dünndarmkrankheit: Oh Ang Remission |
| C82.9 | Follikuläres Non-Hodgkin-Lymphom, nnbez | C88.31 | Immunproliferative Dünndarmkrankheit: In kompletter Remiss |
| C83.0 | Non-Hodgkin-Lymphom, kleinzellig (diffus) | C88.70 | Sonstige bösartige immunproliferative KH: Oh Ang Remiss |
| C83.1 | Non-Hodgkin-Lymphom, Kleinzellig, gekerbt (diffus) | C88.71 | Sonst bösart immunproliferative KH: In kompletter Remiss |
| C83.2 | NHL, Gemischt klein-/großzellig (diffus) | C88.90 | Bösartige immunproliferative KH, nnbez: Oh Ang Remission |
| C83.3 | Non-Hodgkin-Lymphom, großzellig (diffus) | C88.91 | Bösart immunproliferative KH, nnbez: In kompletter Remiss |
| C83.4 | Non-Hodgkin-Lymphom, immunoblastisch (diffus) | C90.00 | Plasmozytom [Multiples Myelom]: Ohne Ang einer Remiss |
| C83.5 | Non-Hodgkin-Lymphom, lymphoblastisch (diffus) | C90.01 | Plasmozytom [Multiples Myelom]: In kompletter Remission |
| C83.6 | Non-Hodgkin-Lymphom, undifferenziert (diffus) | C90.10 | Plasmazellenleukämie: Ohne Angabe einer Remission |
| C83.7 | Burkitt-Tumor | C90.11 | Plasmazellenleukämie: In kompletter Remission |
| C83.8 | Sonst Typen diffuses Non-Hodgkin-Lymphom | C90.20 | Plasmozytom, extramedullär: Ohne Angabe einer Remission |
| C83.9 | Diffuses Non-Hodgkin-Lymphom, nnbez | C90.21 | Plasmozytom, extramedullär: In kompletter Remission |
| C84.0 | Mycosis fungoides | C91.00 | Akute lymphoblastische Leukämie: Ohne Ang einer Remiss |
| C84.1 | Sézary-Syndrom | C91.01 | Akute lymphoblastische Leukämie: In kompletter Remission |
| C84.2 | T-Zonen-Lymphom | C91.10 | Chronische lymphatische Leukämie: Ohne Ang einer Remiss |
| C84.3 | Lymphoepitheloides Lymphom | C91.11 | Chronische lymphatische Leukämie: In kompletter Remiss |
| C84.4 | T-Zell-Lymphom, peripher | C91.20 | Subakute lymphatische Leukämie: Ohne Ang einer Remiss |

| | | | |
|--------|---|--------|---|
| C91.21 | Subakute lymphatische Leukämie: In kompletter Remission | C94.51 | Akute Myelofibrose: In kompletter Remission |
| C91.30 | Prolymphozytäre Leukämie: Ohne Angabe einer Remission | C94.70 | Sonstige nb Leukämien: Ohne Angabe einer Remission |
| C91.31 | Prolymphozytäre Leukämie: In kompletter Remission | C94.71 | Sonst näher bezeichnete Leukämien: In kompletter Remission |
| C91.40 | Haarzellenleukämie: Ohne Angabe einer Remission | C95.00 | Akute Leukämie nnbez Zelltyps: Ohne Ang einer Remission |
| C91.41 | Haarzellenleukämie: In kompletter Remission | C95.01 | Akute Leukämie nnbez Zelltyps: In kompletter Remission |
| C91.50 | T-Zellen-Leukämie beim Erwachsenen: OA einer Remission | C95.10 | Chronische Leukämie nnbez Zelltyps: Oh Ang einer Remission |
| C91.51 | T-Zellen-Leukämie beim Erwachsenen: In kompletter Remission | C95.11 | Chronische Leukämie nnbez Zelltyps: In kompletter Remission |
| C91.70 | Sonstige lymphatische Leukämie: Ohne Ang einer Remission | C95.20 | Subakute Leukämie nnbez Zelltyps: Ohne Ang einer Remission |
| C91.71 | Sonstige lymphatische Leukämie: In kompletter Remission | C95.21 | Subakute Leukämie nnbez Zelltyps: In kompletter Remission |
| C91.90 | Lymphatische Leukämie, nnbez: Ohne Ang einer Remission | C95.70 | Sonstige Leukämie nnbez Zelltyps: Ohne Ang einer Remission |
| C91.91 | Lymphatische Leukämie, nnbez: In kompletter Remission | C95.71 | Sonstige Leukämie nnbez Zelltyps: In kompletter Remission |
| C92.10 | Chronische myeloische Leukämie: Ohne Ang einer Remission | C95.90 | Leukämie, nicht näher bezeichnet: Ohne Ang einer Remission |
| C92.11 | Chronische myeloische Leukämie: In kompletter Remission | C95.91 | Leukämie, nicht näher bezeichnet: In kompletter Remission |
| C92.20 | Subakute myeloische Leukämie: Ohne Ang einer Remission | C96.1 | Bösartige Histiozytose |
| C92.21 | Subakute myeloische Leukämie: In kompletter Remission | C96.2 | Bösartiger Mastzelltumor |
| C92.30 | Myelosarkom: Ohne Angabe einer Remission | C96.3 | Echtes histiozytäres Lymphom |
| C92.31 | Myelosarkom: In kompletter Remission | C96.7 | So nb BNB lymphat/blutbildend/verwandtes Gewebe |
| C92.70 | Sonstige myeloische Leukämie: Ohne Ang einer Remission | C96.9 | BNB lymphat/blutbildendes/verwandtes Gew, nnbez |
| C92.71 | Sonstige myeloische Leukämie: In kompletter Remission | D45 | Polycythaemia vera |
| C92.90 | Myeloische Leukämie, nnbez: Ohne Ang einer Remission | D46.0 | Refraktäre Anämie oh Ringsideroblasten, so bez |
| C92.91 | Myeloische Leukämie, nnbez: In kompletter Remission | D46.1 | Refraktäre Anämie m Ringsideroblasten |
| C93.10 | Chronische Monozytenleukämie: Ohne Ang einer Remission | D46.4 | Refraktäre Anämie, nnbez |
| C93.11 | Chronische Monozytenleukämie: In kompletter Remission | D46.7 | Sonstige myelodysplastische Syndrome |
| C93.20 | Subakute Monozytenleukämie: Ohne Ang einer Remission | D46.9 | Myelodysplastisches Syndrom, nnbez |
| C93.21 | Subakute Monozytenleukämie: In kompletter Remission | D47.0 | Histiocyten-/Mastzelltumor unsich/unbek Verhalt |
| C93.70 | Sonstige Monozytenleukämie: Ohne Ang einer Remission | D47.1 | Chronische myeloproliferative Krankheit |
| C93.71 | Sonstige Monozytenleukämie: In kompletter Remission | D47.3 | Essentielle (hämorrhagische) Thrombozythämie |
| C93.90 | Monozytenleukämie, nnbez: Ohne Angabe einer Remission | D47.7 | So nb NB unsich/unbek Verhalt lymph/blutb/verw Gew |
| C93.91 | Monozytenleukämie, nnbez: In kompletter Remission | D47.9 | NB unsich/unbek Verhalt lymph/blutb/verw Gew, nnbez |
| C94.10 | Chronische Erythämie: Ohne Angabe einer Remission | D89.1 | Kryoglobulinämie |
| C94.11 | Chronische Erythämie: In kompletter Remission | R77.0 | Veränderungen Albumine |
| C94.30 | Mastzellenleukämie: Ohne Angabe einer Remission | R77.1 | Veränderungen Globuline |
| C94.31 | Mastzellenleukämie: In kompletter Remission | R77.2 | Veränderungen Alpha-Fetoproteins |
| C94.40 | Akute Panmyelose: Ohne Angabe einer Remission | R77.8 | Sonstige nb Veränderungen Plasmaproteine |
| C94.41 | Akute Panmyelose: In kompletter Remission | R77.9 | Veränderung Plasmaprotein, nnbez |
| C94.50 | Akute Myelofibrose: Ohne Angabe einer Remission | | |

Prozedur R01-2

| | | | |
|--------|--|--------|--|
| 01.10↔ | Monitoring des intrakraniellen Drucks | 02.11↔ | Einfache Naht an der Dura mater des Gehirns |
| 01.12↔ | Offene Biopsie an den Hirnhäuten | 02.12↔ | Sonstige Rekonstruktion an den Hirnhäuten |
| 01.13↔ | Geschl [perkutane] [Nadel-] Biopsie am Gehirn | 02.13↔ | Ligatur eines Gefäßes der Hirnhäute |
| 01.14↔ | Offene Biopsie am Gehirn | 02.14↔ | Exzision am Plexus chorioideus |
| 01.15↔ | Biopsie am Schädel | 02.2↔ | Ventrikulostomie |
| 01.16↔ | Monitoring der zerebralen Sauerstoffsättigung | 02.31↔ | Ventrikelshunt zu Strukturen in Kopf und Hals |
| 01.17↔ | Monitoring der Gehirntemperatur | 02.32↔ | Ventrikelshunt zum Kreislaufsystem |
| 01.21↔ | Inzision und Drainage an den kranialen Sinus | 02.33↔ | Ventrikelshunt zur Thoraxhöhle |
| 01.22↔ | Entfernen der Elektrode(n) eines intrakr Neurostim | 02.34↔ | Ventrikelshunt zu Bauchhöhle und Bauchorganen |
| 01.23↔ | Rekraniotomie | 02.35↔ | Ventrikelshunt zum Harnwegssystem |
| 01.24↔ | Sonstige Kraniotomie | 02.39↔ | Sonstige OP zum Einrichten einer VentriDrain |
| 01.25↔ | Sonstige Kraniektomie | 02.41↔ | Spülung und Exploration eines Ventrikelshunts |
| 01.26↔ | Einsetzen eines Katheters in Schädelhöhle | 02.42↔ | Ersetzen eines Ventrikelshunts |
| 01.28↔ | Einsetzen von intrakraniellen Kathetern | 02.43↔ | Entfernen eines Ventrikelshunts |
| 01.31↔ | Inzision an den Hirnhäuten | 02.91↔ | Lösung von kortikalen Adhäsionen |
| 01.32↔ | Lobotomie und Traktotomie | 02.92↔ | Plastische Rekonstruktion am Gehirn |
| 01.39↔ | Sonstige Inzision am Gehirn | 02.93↔ | Implant o Ersetz d Elektrod(n) e intrakr Neurostim |
| 01.41↔ | Operationen am Thalamus | 02.96↔ | Einsetzen einer sphenoidalen Elektrode |
| 01.42↔ | Operationen am Globus pallidum | 02.99↔ | Sonstige Operation an Schädel, Gehirn und Hirnh |
| 01.51↔ | Exzision von Läsion oder Gewebe an den Hirnhäuten | 03.01↔ | Entfernen eines Fremdkörpers vom Spinalkanal |
| 01.52↔ | Hemisphärektomie | 03.02↔ | Relaminektomie |
| 01.53↔ | Lobektomie am Gehirn | 03.09↔ | Sonstige Exploration und Dekompr am Spinalkanal |
| 01.59↔ | So Exz oder Destr von Läsion oder Gewebe am Gehirn | 03.1↔ | Durchtrennung einer intraspinalen Nervenwurzel |
| 01.6↔ | Exzision einer Läsion am Schädel | 03.21↔ | Perkutane Chordotomie |
| 02.01↔ | Eröffnen einer Schädelnaht | 03.29↔ | Sonstige Chordotomie |
| 02.02↔ | Elevation von Frakturfragmenten vom Schädel | 03.32↔ | Biopsie an Rückenmark oder Rückenmarkshäuten |
| 02.03↔ | Bildung eines Schädelknochenlappens | 03.39↔ | So diagn Massnahm an RM und Strukt des Spinalkan |
| 02.04↔ | Knochen transplantation an den Schädel | 03.4↔ | Exzision oder Destr einer Läsion an RM oder RMHaut |
| 02.05↔ | Einsetzen einer Schädelknochenplatte | 03.53↔ | Reposition einer Wirbelfraktur |
| 02.06↔ | Sonstige Osteoplastik am Schädel | 03.59↔ | Sonstige plast Reko und OP an Strukt des Spinalkan |
| 02.07↔ | Entfernen einer Schädelknochenplatte | 03.6↔ | Lösung von Adhäsionen an Rückenmark und NervWurz |

| | | | |
|--------|--|--------|--|
| 03.71↔ | Subarachnoido-peritonealer Shunt am Spinalkanal | 39.91↔ | Freilegung eines Gefässes |
| 03.72↔ | Subarachnoido-ureteraler Shunt am Spinalkanal | 40.29↔ | Einfache Exzision einer anderen lymphat Struktur |
| 03.79↔ | Sonstiger Shunt am Spinalkanal | 40.3↔ | Exzision von regionalen Lymphknoten |
| 03.93↔ | Implant o Ersetz der Elektrod(n) e spin Neurostim | 40.40↔ | Radikale Neck dissection, n.n.bez. |
| 03.96↔ | Perkutane Denervierung einer Facette | 40.41↔ | Radikale unilaterale Neck dissection |
| 03.97↔ | Revision eines Shunts an den Rückenmarkshäuten | 40.42↔ | Radikale bilaterale Neck dissection |
| 03.99↔ | Sonstige Operation an RM und Strukt des Spinalkanal | 40.50↔ | Radikale Exzision von Lymphknoten, n.n.bez. |
| 04.01↔ | Exzision eines Akustikusneurinoms | 40.51↔ | Radikale Exzision von axillären Lymphknoten |
| 07.13↔ | Biopsie an der Hypophyse, transfrontaler Zugang | 40.52↔ | Radikale Exzision von periaortalen Lymphknoten |
| 07.16↔ | Biopsie am Thymus | 40.53↔ | Radikale Exzision von iliakalen Lymphknoten |
| 07.17↔ | Biopsie am Corpus pineale | 40.54↔ | Radikale Exzision der Leistengegend |
| 07.61↔ | Partielle Exzision der Hypoph, transfront Zugang | 40.59↔ | Radikale Exzision anderer Lymphknoten |
| 07.62↔ | Part Exzision an der Hypoph, transspheng Zugang | 40.62↔ | Fistulierung des Ductus thoracicus |
| 07.63↔ | Part Exz an der Hypoph, nicht näher bez Zugang | 40.63↔ | Verschluss einer Fistel des Ductus thoracicus |
| 07.64↔ | Totale Exzision der Hypophyse, transfront Zugang | 40.64↔ | Ligatur des Ductus thoracicus |
| 07.65↔ | Totale Exzision der Hypophyse, transspheng Zugang | 40.69↔ | Sonstige Operationen am Ductus thoracicus |
| 07.68↔ | Totale Exz der Hypoph, anderer näher bez Zugang | 40.9↔ | Sonstige Operationen an lymphatischen Strukturen |
| 07.69↔ | Totale Exzision der Hypoph, nicht näher bez Zugang | 41.2↔ | Splenotomie |
| 07.80↔ | Thymektomie, n.n.bez. | 41.33↔ | Offene Milzbiopsie |
| 07.81↔ | Sonstige partielle Exzision am Thymus | 41.41↔ | Marsupialisation einer Milzzyste |
| 07.82↔ | Sonstige totale Exzision des Thymus | 41.42↔ | Exzision von Läsion oder Gewebe der Milz |
| 07.83↔ | Thorakoskopische partielle Exzision am Thymus | 41.43↔ | Partielle Splenektomie |
| 07.84↔ | Thorakoskopische totale Exzision des Thymus | 41.5↔ | Totale Splenektomie |
| 07.91↔ | Exploration im Gebiet des Thymus | 41.93↔ | Exzision einer akzessorischen Milz |
| 07.92↔ | Sonstige Inzision am Thymus | 41.94↔ | Milztransplantation |
| 07.93↔ | Plastische Rekonstruktion am Thymus | 41.95↔ | Plastische Rekonstruktion an der Milz |
| 07.95↔ | Thorakoskopische Inzision am Thymus | 41.99↔ | Sonstige Operationen an der Milz |
| 07.98↔ | So u nbez thorakoskopische Operationen Thymus | 42.01↔ | Inzision einer Ösophagealmembran |
| 07.99↔ | Sonstige und nicht näher bezeichnete Operationen am Thymus | 42.09↔ | Andere Inzision am Ösophagus |
| 18.71↔ | Ohrmuschelaufbau | 42.10↔ | Ösophagostomie, n.n.bez. |
| 20.99↔ | Sonstige Operationen an Innen- und Mittelohr | 42.11↔ | Zervikale Ösophagostomie |
| 30.4↔ | Radikale Laryngektomie | 42.12↔ | Exteriorisation einer ösophagealen Tasche |
| 31.73↔ | Verschluss einer anderen trachealen Fistel | 42.19↔ | Sonstige Fistulisierung des Ösophagus nach aussen |
| 32.20↔ | Thorakoskopische Exzision von Läs od Gew Lunge | 42.25↔ | Offene Biopsie am Ösophagus |
| 32.21↔ | Plikatur einer Emphyseblase | 42.31↔ | Lokale Exzision eines Ösophagus-Divertikels |
| 32.22↔ | Chirurgische Lungenvolumenreduktion | 42.32↔ | Lok Exz von and Läsion oder Gewebe aus dem Ösoph |
| 32.23↔ | Offene Exzision von Läsion Lunge | 42.39↔ | So Destr von Läsion oder Gewebe aus dem Ösoph |
| 32.25↔ | Thorakoskopische Exzision von Läsion Lunge | 42.40↔ | Ösophagektomie, n.n.bez. |
| 32.26↔ | Sonstige Exzision von Läsion Lunge | 42.41↔ | Partielle Ösophagektomie |
| 32.28↔ | Endosk Exz oder Destr von Läs oder Gew an der Lu | 42.42↔ | Totale Ösophagektomie |
| 32.29↔ | So lok Exz oder Destr von Läs oder Gew an der Lu | 42.51↔ | Intrathorakale Ösophagoösophagostomie |
| 33.28↔ | Offene Lungenbiopsie | 42.52↔ | Intrathorakale Ösophagogaostomie |
| 34.02↔ | Probethorakotomie | 42.53↔ | Intrathor ÖsophAnast mit IntPos von Dünndarm |
| 34.03↔ | Rethorakotomie | 42.54↔ | Sonstige intrathorakale Ösophagoenterostomie |
| 34.1↔ | Inzision des Mediastinums | 42.55↔ | Intrathor ÖsophAnast mit IntPos von Dickdarm |
| 34.22↔ | Mediastinoskopie | 42.56↔ | Sonstige intrathorakale Ösophagokolostomie |
| 34.26↔ | Offene Biopsie am Mediastinum | 42.58↔ | Intrathor ÖsophAnast mit anderer Interposition |
| 34.27↔ | Biopsie am Zwerchfell | 42.59↔ | Sonstige intrathorakale Ösophagusanastomose |
| 34.3↔ | Exz oder Destr von Läsion oder Gewebe des Mdst | 42.61↔ | Prästernale Ösophagoösophagostomie |
| 34.4↔ | Exzision oder Destr einer Läsion an der Brustwand | 42.62↔ | Prästernale Ösophagogaostomie |
| 34.51↔ | Dekortikation der Lunge | 42.63↔ | Prästernale ÖsophAnast mit IntPos von Dünndarm |
| 34.52↔ | Thorakoskopische Dekortikation der Lunge | 42.64↔ | Sonstige prästernale Ösophagoenterostomie |
| 34.59↔ | Sonstige Exzision an der Pleura | 42.65↔ | Prästernale ÖsophAnast mit IntPos von Dickdarm |
| 34.6↔ | Pleurodese | 42.66↔ | Sonstige prästernale Ösophagokolostomie |
| 34.85↔ | Implantation eines Zwerchfellschrittmachers | 42.68↔ | Sonstige prästernale ÖsophAnast mit Interposition |
| 34.89↔ | Sonstige Operationen am Zwerchfell | 42.69↔ | Sonstige prästernale Ösophagusanastomose |
| 37.12↔ | Perikardiotomie | 42.7↔ | Ösophagomyotomie |
| 37.24↔ | Perikardbiopsie | 42.81↔ | Einsetzen eines permanenten Tubus in den Ösophagus |
| 37.25↔ | Herzbiopsie | 42.82↔ | Naht einer Ösophagus-Verletzung |
| 37.31↔ | Perikardektomie | 42.83↔ | Verschluss einer Ösophagostomie |
| 38.01↔ | Inzision von intrakraniellen Gefässen | 42.85↔ | Plastische Rekonstruktion an einer ÖsophSten |
| 38.08↔ | Inzision von Arterien der unteren Extremität | 42.87↔ | Sonstiges Transplantat am Ösophagus |
| 38.31↔ | Resektion von intrakr Gefässen mit Anastomose | 42.89↔ | Sonstige Rekonstruktion am Ösophagus |
| 38.51↔ | Ligatur und Stripping von intrakraniellen Varizen | 43.0↔ | Gastrotomie |
| 38.61↔ | Sonstige Exzision von intrakraniellen Gefässen | 43.5↔ | Partielle Gastrekt mit Anastomose zum Ösophagus |
| 38.81↔ | Sonstiger chir Verschluss von intrakr Gefässen | 43.6↔ | Partielle Gastrektomie mit Anastomose zum Duodenum |
| 39.49↔ | Sonstige Revision nach vaskulärem Eingriff | 43.7↔ | Partielle Gastrektomie mit Anastomose zum Jejunum |
| 39.55↔ | Reimplantation eines aberrierenden Nierengefässes | 43.81↔ | Partielle Gastrektomie mit Dünndarmtransposition |
| 39.59↔ | Sonstige plastische Rekonstruktion eines Gefässes | 43.89↔ | Sonstige partielle Gastrektomie |
| 39.8↔ | Operat Glomus caroticum, Sinus caroticus u and Paragangli | 43.91↔ | Totale Gastrektomie mit intestinaler Interposition |

| | | | |
|--------|--|--------|--|
| 43.99↔ | Sonstige totale Gastrektomie | 48.64↔ | Posteriore Rektumresektion |
| 44.11↔ | Transabdominale Gastroskopie | 48.65↔ | Rektumresektion nach Duhamel |
| 44.29↔ | Sonstige Pyloroplastik | 48.69↔ | Sonstige Rektumresektion |
| 44.31↔ | Hoher Magen-Bypass | 48.74↔ | Rektorektostomie |
| 44.38↔ | Laparoskopische Gastroenterostomie | 50.12↔ | Offene Biopsie an der Leber |
| 44.39↔ | Sonstige Gastroenterostomie | 50.14↔ | Laparoskopische Leberbiopsie |
| 44.5↔ | Revision einer Magenanastomose | 51.21↔ | Sonstige partielle Cholezystektomie |
| 45.01↔ | Inzision am Duodenum | 51.22↔ | Cholezystektomie |
| 45.02↔ | Sonstige Inzision am Dünndarm | 51.23↔ | Laparoskopische Cholezystektomie |
| 45.03↔ | Inzision am Dickdarm | 51.24↔ | Partielle laparoskopische Cholezystektomie |
| 45.11↔ | Transabdominale Endoskopie am Dünndarm | 51.31↔ | Anastomose zwischen Gallenblase und hepat Gängen |
| 45.27↔ | Intestinale Biopsie an nicht näher bez Stelle | 51.32↔ | Anastomose zwischen Gallenblase und Darm |
| 45.31↔ | Sonstige lokale Exzision einer Läsion im Duodenum | 51.34↔ | Anastomose zwischen Gallenblase und Magen |
| 45.32↔ | Sonstige Destruktion einer Läsion im Duodenum | 51.35↔ | Sonstige Anastomose der Gallenblase |
| 45.33↔ | Lok Exz von Läsion oder Gewebe im Dünnd, auss Duod | 51.36↔ | Choledochoenterostomie |
| 45.34↔ | Sonstige Destr einer Läsion im Dünnd, ausser Duod | 51.37↔ | Anast zwischen Ductus hepaticus und GastrIntTrkt |
| 45.41↔ | Lokale Exzision von Läsion oder Gewebe im Dickdarm | 51.39↔ | Sonstige Gallenganganastomose |
| 45.49↔ | Sonstige Destruktion einer Läsion im Dickdarm | 51.41↔ | Exploration des Ductus choledochus zur Steinentf |
| 45.61↔ | Multiple Segmentresektion am Dünndarm | 51.42↔ | Explor des Duct choledoch zur Behebung e and Obstr |
| 45.62↔ | Sonstige Teilresektion am Dünndarm | 51.43↔ | Einsetzen eines choledHepat Katheters zur Dekompr |
| 45.63↔ | Totalexstirpation des Dünndarms | 51.49↔ | Inzision anderer GallGäng zur Behebung einer Obstr |
| 45.71↔ | Multiple Segmentresektion am Dickdarm | 51.51↔ | Exploration des Ductus choledochus |
| 45.72↔ | Zäkumresektion | 51.59↔ | Inzision eines anderen Gallengangs |
| 45.73↔ | Hemikolektomie rechts | 51.61↔ | Exzision eines Zystikusrestes |
| 45.74↔ | Resektion des Colon transversum | 51.71↔ | Einfache Naht am Ductus choledochus |
| 45.75↔ | Hemikolektomie links | 51.72↔ | Choledochoplastik |
| 45.76↔ | Sigmoidektomie | 51.79↔ | Plastische Rekonstruktion anderer Gallenwege |
| 45.79↔ | Sonstige Teilresektion am Dickdarm | 51.81↔ | Dilatation des Sphincter Oddii |
| 45.8↔ | Totale intraabdominelle Kolektomie | 51.93↔ | Verschluss einer anderen Gallenfistel |
| 45.90↔ | Intestinale Anastomose, n.n.bez. | 51.94↔ | Revision einer Gallenwegsanastomose |
| 45.91↔ | Dünndarm-Dünndarm-Anastomose | 51.95↔ | Entfernen oder Wechsel Endoprothese aus dem Gallengang |
| 45.92↔ | Anastomose des Dünndarms zum Rektumstumpf | 52.12↔ | Offene Biopsie am Pankreas |
| 45.93↔ | Sonstige Dünndarm-Dickdarm-Anastomose | 52.92↔ | Sondierung des Ductus pancreaticus |
| 45.94↔ | Dickdarm-Dickdarm-Anastomose | 52.95↔ | Sonstige Operation am Pankreas |
| 45.95↔ | Anastomose zum Anus | 52.99↔ | Sonstige offene Operationen am Pankreas |
| 46.01↔ | Exteriorisation des Dünndarms | 54.11↔ | Probeparotomie |
| 46.02↔ | Resektion eines exteriorisierten Dünndarmsegments | 54.12↔ | Wiedereröffnung einer kürzlichen Laparotomie |
| 46.03↔ | Exteriorisation des Dickdarms | 54.19↔ | Sonstige Laparotomie |
| 46.10↔ | Kolostomie, n.n.bez. | 54.21↔ | Laparoskopie |
| 46.11↔ | Temporäre Kolostomie | 54.22↔ | Biopsie an Bauchwand oder Nabel |
| 46.13↔ | Permanente Kolostomie | 54.23↔ | Biopsie am Peritoneum |
| 46.14↔ | Verzögerte Eröffnung einer Kolostomie | 54.3↔ | Exz o Destr von Läs o Gew an Bauchw o Nabel |
| 46.20↔ | Ileostomie, n.n.bez. | 54.4↔ | Exzision oder Destruktion von Peritonealgewebe |
| 46.21↔ | Temporäre Ileostomie | 54.61↔ | Wiederverschl einer postop abdominalen Wunddehisz |
| 46.22↔ | Kontinente Ileostomie | 54.62↔ | Verzögerter Verschluss einer gran AbdWund |
| 46.23↔ | Sonstige permanente Ileostomie | 54.63↔ | Sonstige Naht an der Bauchwand |
| 46.24↔ | Verzögerte Eröffnung einer Ileostomie | 54.64↔ | Naht am Peritoneum |
| 46.31↔ | Verzögerte Eröffnung einer anderen Enterostomie | 54.72↔ | Sonstige Rekonstruktion an der Bauchwand |
| 46.39↔ | Sonstige Enterostomie | 54.73↔ | Sonstige Rekonstruktion am Peritoneum |
| 46.41↔ | Revision eines Dünndarm-Stomas | 54.74↔ | Sonstige Rekonstruktion am Omentum |
| 46.42↔ | Plastische Reko an einer PerikolostomHern | 54.75↔ | Sonstige Rekonstruktion am Mesenterium |
| 46.43↔ | Sonstige Revision eines künstlichen Dickdarstomas | 54.92↔ | Entfernen eines Fremdkörpers aus der PeritHöhl |
| 46.62↔ | Sonstige Fixierung des Dünndarms | 54.94↔ | Formung eines peritoneovaskulären Shunts |
| 46.64↔ | Sonstige Fixierung des Dickdarms | 54.95↔ | Inzision des Peritoneums |
| 46.79↔ | Sonstige Rekonstruktion am Darm | 54.99↔ | Sonstige Operationen in der Abdominal-Region |
| 46.80↔ | Intra-abdominale Manipulation am Darm, n.n.bez. | 55.01↔ | Nephrotomie |
| 46.81↔ | Intra-abdominale Manipulation am Dünndarm | 55.11↔ | Pyelotomie |
| 46.82↔ | Intra-abdominale Manipulation am Dickdarm | 55.12↔ | Pyelostomie |
| 46.85↔ | Dilatation des Darms | 55.24↔ | Offene Nierenbiopsie |
| 46.91↔ | Myotomie am Colon sigmoideum | 55.81↔ | Naht einer Rissverletzung an der Niere |
| 46.92↔ | Myotomie am übrigen Kolon, ausser Sigmoid | 55.84↔ | Reposition einer Nierenstiel-Torsion |
| 46.97↔ | Darmtransplantation | 56.51↔ | Aufbau einer kutanen Ureteroileostomie |
| 46.99↔ | Sonstige Operationen am Darm | 56.52↔ | Revision einer kutanen Ureteroileostomie |
| 48.1↔ | Proktostomie | 56.61↔ | Aufbau einer anderen kutanen Ureterostomie |
| 48.41↔ | Submuköse Rektumresektion nach Soave | 56.62↔ | Revision einer anderen kutanen Ureterostomie |
| 48.49↔ | Sonstige Rektumresektion mit Durchzugsverfahren | 56.71↔ | Harnableitung in den Darm |
| 48.5↔ | Abdominoperineale Rektumresektion | 56.72↔ | Revision einer ureterointestinalen Anastomose |
| 48.61↔ | Transsakrale Rektosigmoidektomie | 56.75↔ | Transureteroureterostomie |
| 48.62↔ | Anteriore RektRes mit gleichzeitiger Kolostomie | 56.83↔ | Verschluss einer Ureterostomie |
| 48.63↔ | Sonstige anteriore Rektumresektion | 56.84↔ | Verschluss einer anderen Ureterfistel |

| | | | |
|-----------|--|-----------|---|
| 56.92↔ | Implantation eines elektronischen UretStim | 78.69.48↔ | Entf Impl Phal Fuss: sonst OSmat |
| 56.93↔ | Ersetzen eines elektronischen Ureterstimulators | 78.69.51↔ | Entf Impl an and Knochen: Draht |
| 56.99↔ | Sonstige Operationen an einem Ureter | 78.69.52↔ | Knochenimplantatentf an and nbelz Knochen |
| 57.12↔ | Lösung von intralum Adhäs mit Inzis an der Harnbl | 78.69.53↔ | Entf Impl an and Knochen: Winkelplatte |
| 57.21↔ | Vesikostomie | 78.69.58↔ | Entf Impl an and Knochen: sonst OSmat |
| 57.22↔ | Revision einer Vesikostomie | 78.69.61↔ | Entfernung von Osteosynthesematerial WS |
| 57.34↔ | Offene Biopsie der Harnblase | 78.69.71↔ | Arthroskopische Entfernung von Osteosynt |
| 57.51↔ | Exzision des Urachus | 80.51↔ | Exzision eines Discus intervertebralis |
| 57.59↔ | Off Exz o Destr von and Läs o Gew an der Harnbl | 80.59↔ | Sonstige Diskusdestruktion |
| 57.6↔ | Partielle Zystektomie | 81.00↔ | Spondylodese, n.n.bez. |
| 57.71↔ | Radikale Zystektomie | 81.01↔ | Spondylodese an Atlas-Axis |
| 57.79↔ | Sonstige totale Zystektomie | 81.02↔ | Sonstige zervikale Spondylodes mit ventr Zugang |
| 57.82↔ | Verschluss einer Zystostomie | 81.03↔ | Sonstige zervikale Spondylodes mit dorsalem Zugang |
| 57.83↔ | Verschluss einer vesikointestinalen Fistel | 81.04↔ | Dorsale und dorsolumb Spondylodes, ventr Zugang |
| 57.84↔ | Verschluss einer anderen Harnblasenfistel | 81.05↔ | Dorsale und dorsolumb Spondylodes, dorsaler Zugang |
| 57.89↔ | Sonstige plastische Reko an der Harnblase | 81.06↔ | Lumbale und lumbosakr Spondylodes, ventr Zugang |
| 57.93↔ | (Postoperative) Blutstillung an der Harnblase | 81.07↔ | Lumb und lumbosakr Spondylodes, intratransvers Zug |
| 57.96↔ | Implantation eines elektronischen BlasStimul | 81.08↔ | Lumbale und lumbosakr Spondylodes, dorsaler Zugang |
| 57.97↔ | Ersetzen eines elektronischen Blasenstimulators | 81.30↔ | Reoperation einer Spondylodese, n.n.bez. |
| 58.24↔ | Biopsie am Periurethralgewebe | 81.31↔ | Reoperation einer Spondylodese an Atlas-Axis |
| 58.43↔ | Verschluss einer anderen Urethrafistel | 81.32↔ | ReOP einer sonst zerv Spondylodes mit ventr Zugang |
| 59.00↔ | Retropertitoneale Dissektion, n.n.bez. | 81.33↔ | ReOP einer sonst zerv Spondylodes mit dors Zugang |
| 59.02↔ | Sonstige Lösung von periren oder periuret Adhäs | 81.34↔ | ReOP e dors und dorsolumb Spondylodes, ventr Zug |
| 59.03↔ | Laparosk Lösung von periren oder periuret Adhäs | 81.35↔ | ReOP e dors und dorsolumb Spondylodes, dors Zug |
| 59.09↔ | Sonstige Inzision am periren oder periuret Gewebe | 81.36↔ | ReOP e lumb und lumbosakr Spondylodes, ventr Zug |
| 59.11↔ | Sonstige Lösung von perivesikalen Adhäsionen | 81.37↔ | ReOP e lumb u lumbosakr Spondylodes, intratransvZug |
| 59.12↔ | Laparosk Lösung von perivesikalen Adhäsionen | 81.38↔ | ReOP e lumb und lumbosakr Spondylodes, dors Zug |
| 59.19↔ | Sonstige Inzision am perivesikalen Gewebe | 81.39↔ | Reoperation einer Spondylodese, n.a.klass. |
| 59.21↔ | Biopsie am perirenaln oder perivesikalen Gewebe | 81.62↔ | Spondylodes oder ReOP e Spondylodes von 2-3 Wirb |
| 59.91↔ | Exzision am perirenaln oder perivesikalen Gewebe | 81.63↔ | Spondylodes oder ReOP e Spondylodes von 4-8 Wirb |
| 59.92↔ | Sonstige OP am periren oder perivesik Gewebe | 81.64↔ | Spondylodes o ReOP e Spondylodes von 9 o mehr Wirb |
| 59.99↔ | Sonstige Operationen an den Hamorganen | 81.65↔ | Vertebroplastik |
| 69.19↔ | So Exz oder Destr an Uterus und uter Halteapp | 81.66↔ | Kyphoplastik |
| 70.32↔ | Exzision oder Destr einer Läsion im DouglRaum | 83.65↔ | Sonstige Naht an Muskel oder Faszie |
| 70.72↔ | Verschluss einer kolovaginalen Fistel | 84.59↔ | Einsetzen von sonstiger vertebralen Vorrichtung |
| 70.73↔ | Verschluss einer rektovaginalen Fistel | 84.60↔ | Einsetzen von DiskProth, nicht näher bezeichnet |
| 70.74↔ | Verschluss einer vaginointestinalen Fistel | 84.61↔ | Einsetzen von partieller Diskusprothese, zervikal |
| 70.75↔ | Verschluss einer anderen Vaginalfistel | 84.62↔ | Einsetzen von totaler Diskusprothese, zervikal |
| 71.72↔ | Verschluss einer Fistel an Vulva oder Perineum | 84.63↔ | Einsetzen von Diskusprothese, thorakal |
| 77.61↔ | Lok Res v KnochLäs o -gew an Skap,Klav,Rip u Stern | 84.64↔ | Einsetzen von partieller DiskProth, lumbosakral |
| 77.69↔ | LokRes vKnochLäs/-gew an andnähbez Knoch,aussGSchK | 84.65↔ | Einsetzen von totaler Diskusprothese, lumbosakral |
| 77.81↔ | So part KnochRes an Skap, Klav, Rippen und Sternum | 84.66↔ | Revision oder Ersetzen von künstl DiskProth, zerv |
| 77.89↔ | So part KnochRes an and näh bez Knoch, auss GSchK | 84.67↔ | Revision oder Ersetzen von künstl DiskProth, thor |
| 77.91↔ | Totale Res von Skapula, Klav, Rippen und Sternum | 84.68↔ | Rev oder Ersetzen von künstl DiskProth, lumbosakr |
| 77.99↔ | Tot KnochResekt an and näher bez Knoch, auss GSchK | 84.69↔ | Rev oder Ersetz von künstl DiskProth, ni näher bez |
| 78.69.00↔ | Entf Impl and näh bez Kn, auss GSchKn nnbez | 86.94↔ | Ein-/ErsetzPulsgener eNeurostim einzLeit, ni aufladbar spezif |
| 78.69.11↔ | Entf Impl Phal Hand: intramed Draht | 86.95↔ | Ein-/ErsetzPulsgener eNeurostim doppelLeit, ni aufladbar spezif |
| 78.69.18↔ | Entf Impl Phal Hand: sonst OSmat | 86.96↔ | Einsetz o Ersetz von sonst Pulsgenerator e Neurostim |
| 78.69.21↔ | Entf Impl Becken: Draht, Schr, Cerclage | 86.97↔ | Einsetzen aufladb Neurostim, aufladb, 1L |
| 78.69.22↔ | Entf Impl Becken: winkelstab Platte | 86.98↔ | Einsetzen aufladb Neurostim, aufladb, 2L |
| 78.69.28↔ | Entf Impl Becken: sonst OSmat | 92.39.00↔ | Stereotaktische Radiochirurgie, n.a.klass. |
| 78.69.31↔ | Entf Impl Talus/Kalkaneus: intramed Draht | 92.39.01↔ | And HochvoltstTh: Stereot Bestr, fraktioniert, zereb |
| 78.69.38↔ | Entf Impl Talus u Kalkaneus: sonst OSm | 92.39.11↔ | And HochvoltstTh: Stereot Bestr, frakt, extrazereb |
| 78.69.41↔ | Entf Impl Phal Fuss: intramed Draht | | |

Prozedur R01-3

| | | | |
|--------|--|--------|--|
| 01.12↔ | Offene Biopsie an den Hirnhäuten | 01.59↔ | So Exz oder Destr von Läsion oder Gewebe am Gehirn |
| 01.14↔ | Offene Biopsie am Gehirn | 01.6↔ | Exzision einer Läsion am Schädel |
| 01.15↔ | Biopsie am Schädel | 02.01↔ | Eröffnen einer Schädelnaht |
| 01.21↔ | Inzision und Drainage an den kranialen Sinus | 02.02↔ | Elevation von Frakturfragmenten vom Schädel |
| 01.22↔ | Entfernen der Elektrode(n) eines intrakr Neurostim | 02.03↔ | Bildung eines Schädelknochenlappens |
| 01.24↔ | Sonstige Kraniotomie | 02.05↔ | Einsetzen einer Schädelknochenplatte |
| 01.25↔ | Sonstige Kraniektomie | 02.06↔ | Sonstige Osteoplastik am Schädel |
| 01.39↔ | Sonstige Inzision am Gehirn | 02.07↔ | Entfernen einer Schädelknochenplatte |
| 01.41↔ | Operationen am Thalamus | 02.11↔ | Einfache Naht an der Dura mater des Gehirns |
| 01.42↔ | Operationen am Globus pallidum | 02.12↔ | Sonstige Rekonstruktion an den Hirnhäuten |
| 01.51↔ | Exzision von Läsion oder Gewebe an den Hirnhäuten | 02.13↔ | Ligatur eines Gefässes der Hirnhäute |
| 01.52↔ | Hemisphärektomie | 02.14↔ | Exzision am Plexus chorioideus |
| 01.53↔ | Lobektomie am Gehirn | 02.2↔ | Ventrikulostomie |

| | | | |
|--------|--|--------|--|
| 02.31↔ | Ventrikelschunt zu Strukturen in Kopf und Hals | 07.64↔ | Totale Exzision der Hypophyse, transfront Zugang |
| 02.32↔ | Ventrikelschunt zum Kreislaufsystem | 07.65↔ | Totale Exzision der Hypophyse, transspnen Zugang |
| 02.33↔ | Ventrikelschunt zur Thoraxhöhle | 07.68↔ | Totale Exz der Hypoph, anderer näher bez Zugang |
| 02.34↔ | Ventrikelschunt zu Bauchhöhle und Bauchorganen | 07.69↔ | Totale Exzision der Hypoph, nicht näher bez Zugang |
| 02.35↔ | Ventrikelschunt zum Harnwegssystem | 38.01↔ | Inzision von intrakraniellen Gefässen |
| 02.39↔ | Sonstige OP zum Einrichten einer VentriDrain | 38.31↔ | Resektion von intrakr Gefässen mit Anastomose |
| 02.41↔ | Spülung und Exploration eines Ventrikelschunts | 38.51↔ | Ligatur und Stripping von intrakraniellen Varizen |
| 02.42↔ | Ersetzen eines Ventrikelschunts | 38.61↔ | Sonstige Exzision von intrakraniellen Gefässen |
| 02.43↔ | Entfernen eines Ventrikelschunts | 38.81↔ | Sonstiger chir Verschluss von intrakr Gefässen |
| 02.91↔ | Lösung von kortikalen Adhäsionen | 86.94↔ | Ein-/Ersetzpulsgener eNeurostim einzLeit, ni aufladbar spezif |
| 02.92↔ | Plastische Rekonstruktion am Gehirn | 86.95↔ | Ein-/Ersetzpulsgener eNeurostim dopplLeit, ni aufladbar spezif |
| 02.93↔ | Implant o Ersetz d Elektrod(n) e intrakr Neurostim | 86.96↔ | Einsetz o Ersetz von sonst Pulsgenerat e Neurostim |
| 07.61↔ | Partielle Exzision der Hypoph, transfront Zugang | 86.97↔ | Einsetzen aufladb Neurostim, aufladb, 1L |
| 07.62↔ | Part Exzision an der Hypoph, transspnen Zugang | 86.98↔ | Einsetzen aufladb Neurostim, aufladb, 2L |
| 07.63↔ | Part Exz an der Hypoph, nicht näher bez Zugang | | |

ADRG R02

Große OR-Proz. mit äuss. schw. CC, mit komplexer OR-Proz. bei hämatol. und soliden Neubildungen oder Lymphom und Leukämie mit best. OR-Proz., mit äuss. schw. CC, oder mit best. OR-Proz. mit schw. CC od. mit and. OR-Proz. mit äuss. schw. CC, Alter < 16 J.

Prozedur in Tabelle R02-2 und (Komplexe OR-Prozeduren oder Prozedur in Tabelle R02-3) und PCCL > 3 oder Hauptdiagnose in Tabelle R02-1 und jede OR-Prozedur außer Tabelle R02-4 und (jede OR-Prozedur außer Tabelle R02-5 und PCCL > 3 oder (PCCL > 3 oder PCCL > 2 und jede OR-Prozedur außer Tabelle R02-5) und Alter < 16 Jahre)

DRG R02Z

Große OR-Proz. mit äuss. schw. CC, mit komplexer OR-Proz. bei hämatol. und soliden Neubildungen oder Lymphom und Leukämie mit best. OR-Proz., mit äuss. schw. CC, oder mit best. OR-Proz. mit schw. CC od. mit and. OR-Proz. mit äuss. schw. CC, Alter < 16 J.

17
R02**Diagnose R02-1**

| | | | |
|--------|--|--------|---|
| C26.1 | Bösartige Neubildung: Milz | C88.10 | Alpha-Schwerkettenkrankheit: Oh Ang einer Remission |
| C46.3 | Kaposi-Sarkom Lymphknoten | C88.11 | Alpha-Schwerkettenkrankheit: In kompletter Remission |
| C81.0 | Hodgkin-KH [Lymphogranulomat], lymphozeriche Form | C88.20 | Gamma-Schwerkettenkrankheit: Oh Ang einer Remission |
| C81.1 | Hodgkin-KH [Lymphogranulomat], nodulskleros Form | C88.21 | Gamma-Schwerkettenkrankheit: In kompletter Remission |
| C81.2 | Hodgkin-KH [Lymphogranulomat], gemischtzell Form | C88.30 | Immunproliferative Dünndarmkrankheit: Oh Ang Remission |
| C81.3 | Hodgkin-KH [Lymphogranulomat], lymphozerarme Form | C88.31 | Immunproliferative Dünndarmkrankheit: In kompletter Remission |
| C81.7 | Sonstige Typen Hodgkin-Krankheit | C88.70 | Sonstige bösartige immunproliferative KH: Oh Ang Remiss |
| C81.9 | Hodgkin-Krankheit, nnbez | C88.71 | Sonst bösart immunproliferative KH: In kompletter Remiss |
| C82.0 | Non-Hodgkin-Lymphom, kleinzellig, gekerbt, follikulär | C88.90 | Bösartige immunproliferative KH, nnbez: Oh Ang Remission |
| C82.1 | NHL, gemischt klein-/großzellig, gekerbt, follikulär | C88.91 | Bösart immunproliferative KH, nnbez: In kompletter Remiss |
| C82.2 | Non-Hodgkin-Lymphom, großzellig, follikulär | C90.00 | Plasmozytom [Multiples Myelom]: Ohne Ang einer Remiss |
| C82.7 | Sonstige Typen follikuläres NHL | C90.01 | Plasmozytom [Multiples Myelom]: In kompletter Remission |
| C82.9 | Follikuläres Non-Hodgkin-Lymphom, nnbez | C90.10 | Plasmazellenleukämie: Ohne Angabe einer Remission |
| C83.0 | Non-Hodgkin-Lymphom, kleinzellig (diffus) | C90.11 | Plasmazellenleukämie: In kompletter Remission |
| C83.1 | Non-Hodgkin-Lymphom, Kleinzellig, gekerbt (diffus) | C90.20 | Plasmozytom, extramedullär: Ohne Angabe einer Remission |
| C83.2 | NHL, Gemischt klein-/großzellig (diffus) | C90.21 | Plasmozytom, extramedullär: In kompletter Remission |
| C83.3 | Non-Hodgkin-Lymphom, großzellig (diffus) | C91.00 | Akute lymphoblastische Leukämie: Ohne Ang einer Remiss |
| C83.4 | Non-Hodgkin-Lymphom, immunoblastisch (diffus) | C91.01 | Akute lymphoblastische Leukämie: In kompletter Remission |
| C83.5 | Non-Hodgkin-Lymphom, lymphoblastisch (diffus) | C91.10 | Chronische lymphatische Leukämie: Ohne Ang einer Remiss |
| C83.6 | Non-Hodgkin-Lymphom, undifferenziert (diffus) | C91.11 | Chronische lymphatische Leukämie: In kompletter Remiss |
| C83.7 | Burkitt-Tumor | C91.20 | Subakute lymphatische Leukämie: Ohne Ang einer Remiss |
| C83.8 | Sonst Typen diffuses Non-Hodgkin-Lymphom | C91.21 | Subakute lymphatische Leukämie: In kompletter Remission |
| C83.9 | Diffuses Non-Hodgkin-Lymphom, nnbez | C91.30 | Prolymphozytäre Leukämie: Ohne Angabe einer Remission |
| C84.0 | Mycosis fungoides | C91.31 | Prolymphozytäre Leukämie: In kompletter Remission |
| C84.1 | Sézary-Syndrom | C91.40 | Haarzellenleukämie: Ohne Angabe einer Remission |
| C84.2 | T-Zonen-Lymphom | C91.41 | Haarzellenleukämie: In kompletter Remission |
| C84.3 | Lymphoepitheloides Lymphom | C91.50 | T-Zellen-Leukämie beim Erwachsenen: OA einer Remiss |
| C84.4 | T-Zell-Lymphom, peripher | C91.51 | T-Zellen-Leukämie beim Erwachsenen: In kompletter Remiss |
| C84.5 | Sonst+nnbez T-Zell-Lymphome | C91.70 | Sonstige lymphatische Leukämie: Ohne Ang einer Remiss |
| C85.0 | Lymphosarkom | C91.71 | Sonstige lymphatische Leukämie: In kompletter Remission |
| C85.1 | B-Zell-Lymphom, nnbez | C91.90 | Lymphatische Leukämie, nnbez: Ohne Ang einer Remission |
| C85.7 | Sonst nb Typen Non-Hodgkin-Lymphom | C91.91 | Lymphatische Leukämie, nnbez: In kompletter Remission |
| C85.9 | Non-Hodgkin-Lymphom, Typ nnbez | C92.10 | Chronische myeloische Leukämie: Ohne Ang einer Remiss |
| C88.00 | Makroglobulinämie Waldenström: Oh Ang einer Remission | C92.11 | Chronische myeloische Leukämie: In kompletter Remission |
| C88.01 | Makroglobulinämie Waldenström: In kompletter Remission | C92.20 | Subakute myeloische Leukämie: Ohne Ang einer Remission |

| | | | |
|--------|---|--------|---|
| C92.21 | Subakute myeloische Leukämie: In kompletter Remission | C95.20 | Subakute Leukämie nbez Zelltyps: Ohne Ang einer Remiss |
| C92.30 | Myelosarkom: Ohne Angabe einer Remission | C95.21 | Subakute Leukämie nbez Zelltyps: In kompletter Remiss |
| C92.31 | Myelosarkom: In kompletter Remission | C95.70 | Sonstige Leukämie nbez Zelltyps: Ohne Ang einer Remiss |
| C92.70 | Sonstige myeloische Leukämie: Ohne Ang einer Remission | C95.71 | Sonstige Leukämie nbez Zelltyps: In kompletter Remission |
| C92.71 | Sonstige myeloische Leukämie: In kompletter Remission | C95.90 | Leukämie, nicht näher bezeichnet: Ohne Ang einer Remiss |
| C92.90 | Myeloische Leukämie, nbez: Ohne Ang einer Remission | C95.91 | Leukämie, nicht näher bezeichnet: In kompletter Remission |
| C92.91 | Myeloische Leukämie, nbez: In kompletter Remission | C96.1 | Bösartige Histiocytose |
| C93.10 | Chronische Monozytenleukämie: Ohne Ang einer Remission | C96.2 | Bösartiger Mastzelltumor |
| C93.11 | Chronische Monozytenleukämie: In kompletter Remission | C96.3 | Echtes histiozytäres Lymphom |
| C93.20 | Subakute Monozytenleukämie: Ohne Ang einer Remission | C96.7 | So nb BNB lymphat/blutbildend/verwandtes Gewebe |
| C93.21 | Subakute Monozytenleukämie: In kompletter Remission | C96.9 | BNB lymphat/blutbildendes/verwandtes Gew, nbez |
| C93.70 | Sonstige Monozytenleukämie: Ohne Ang einer Remission | D45 | Polycythaemia vera |
| C93.71 | Sonstige Monozytenleukämie: In kompletter Remission | D46.0 | Refraktäre Anämie oh Ringsideroblasten, so bez |
| C93.90 | Monozytenleukämie, nbez: Ohne Angabe einer Remission | D46.1 | Refraktäre Anämie m Ringsideroblasten |
| C93.91 | Monozytenleukämie, nbez: In kompletter Remission | D46.4 | Refraktäre Anämie, nbez |
| C94.10 | Chronische Erythrämie: Ohne Angabe einer Remission | D46.7 | Sonstige myelodysplastische Syndrome |
| C94.11 | Chronische Erythrämie: In kompletter Remission | D46.9 | Myelodysplastisches Syndrom, nbez |
| C94.30 | Mastzellenleukämie: Ohne Angabe einer Remission | D47.0 | Histiocyten-/Mastzelltumor unsich/unbek Verhalt |
| C94.31 | Mastzellenleukämie: In kompletter Remission | D47.1 | Chronische myeloproliferative Krankheit |
| C94.40 | Akute Panmyelose: Ohne Angabe einer Remission | D47.3 | Essentielle (hämorrhagische) Thrombozythämie |
| C94.41 | Akute Panmyelose: In kompletter Remission | D47.7 | So nb NB unsich/unbek Verhalt lymph/blutb/verw Gew |
| C94.50 | Akute Myelofibrose: Ohne Angabe einer Remission | D47.9 | NB unsich/unbek Verhalt lymph/blutb/verw Gew, nbez |
| C94.51 | Akute Myelofibrose: In kompletter Remission | D89.1 | Kryoglobulinämie |
| C94.70 | Sonstige nb Leukämien: Ohne Angabe einer Remission | R77.0 | Veränderungen Albumine |
| C94.71 | Sonst näher bezeichnete Leukämien: In kompletter Remiss | R77.1 | Veränderungen Globuline |
| C95.00 | Akute Leukämie nbez Zelltyps: Ohne Ang einer Remission | R77.2 | Veränderungen Alpha-Fetoproteins |
| C95.01 | Akute Leukämie nbez Zelltyps: In kompletter Remission | R77.8 | Sonstige nb Veränderungen Plasmaproteine |
| C95.10 | Chronische Leukämie nbez Zelltyps: Oh Ang einer Remiss | R77.9 | Veränderung Plasmaprotein, nbez |
| C95.11 | Chronische Leukämie nbez Zelltyps: In kompletter Remiss | | |

Prozedur R02-2

| | | | |
|--------|--|--------|--|
| 01.10↔ | Monitoring des intrakraniellen Drucks | 02.33↔ | Ventrikelschunt zur Thoraxhöhle |
| 01.12↔ | Offene Biopsie an den Hirnhäuten | 02.34↔ | Ventrikelschunt zu Bauchhöhle und Bauchorganen |
| 01.13↔ | Geschl [perkutane] [Nadel-] Biopsie am Gehirn | 02.35↔ | Ventrikelschunt zum Harnwegssystem |
| 01.14↔ | Offene Biopsie am Gehirn | 02.39↔ | Sonstige OP zum Einrichten einer VentriDrain |
| 01.15↔ | Biopsie am Schädel | 02.41↔ | Spülung und Exploration eines Ventrikelschunts |
| 01.16↔ | Monitoring der zerebralen Sauerstoffsättigung | 02.42↔ | Ersetzen eines Ventrikelschunts |
| 01.17↔ | Monitoring der Gehirntemperatur | 02.43↔ | Entfernen eines Ventrikelschunts |
| 01.21↔ | Inzision und Drainage an den kranialen Sinus | 02.91↔ | Lösung von kortikalen Adhäsionen |
| 01.22↔ | Entfernen der Elektrode(n) eines intrakr Neurostim | 02.92↔ | Plastische Rekonstruktion am Gehirn |
| 01.23↔ | Rekraniotomie | 02.93↔ | Implant o Ersetz d Elektrod(n) e intrakr Neurostim |
| 01.24↔ | Sonstige Kraniotomie | 02.96↔ | Einsetzen einer sphenoidalen Elektrode |
| 01.25↔ | Sonstige Kraniektomie | 02.99↔ | Sonstige Operation an Schädel, Gehirn und Hirnh |
| 01.26↔ | Einsetzen eines Katheters in Schädelhöhle | 03.01↔ | Entfernen eines Fremdkörpers vom Spinalkanal |
| 01.28↔ | Einsetzen von intrakraniellen Kathetern | 03.02↔ | Relaminektomie |
| 01.31↔ | Inzision an den Hirnhäuten | 03.09↔ | Sonstige Exploration und Dekompr am Spinalkanal |
| 01.32↔ | Lobotomie und Traktotomie | 03.1↔ | Durchtrennung einer intraspinalen Nervenwurzel |
| 01.39↔ | Sonstige Inzision am Gehirn | 03.21↔ | Perkutane Chordotomie |
| 01.41↔ | Operationen am Thalamus | 03.29↔ | Sonstige Chordotomie |
| 01.42↔ | Operationen am Globus pallidum | 03.32↔ | Biopsie an Rückenmark oder Rückenmarkshäuten |
| 01.51↔ | Exzision von Läsion oder Gewebe an den Hirnhäuten | 03.39↔ | So diagn Massnahm an RM und Strukt des Spinalkan |
| 01.52↔ | Hemisphärektomie | 03.4↔ | Exzision oder Destr einer Läsion an RM oder RMHaut |
| 01.53↔ | Lobektomie am Gehirn | 03.53↔ | Reposition einer Wirbelfraktur |
| 01.59↔ | So Exz oder Destr von Läsion oder Gewebe am Gehirn | 03.59↔ | Sonstige plast Reko und OP an Strukt des Spinalkan |
| 01.6↔ | Exzision einer Läsion am Schädel | 03.6↔ | Lösung von Adhäsionen an Rückenmark und NervWurzel |
| 02.01↔ | Eröffnen einer Schädelnaht | 03.71↔ | Subarachnoido-peritonealer Shunt am Spinalkanal |
| 02.02↔ | Elevation von Frakturfragmenten vom Schädel | 03.72↔ | Subarachnoido-ureteraler Shunt am Spinalkanal |
| 02.03↔ | Bildung eines Schädelknochenlappens | 03.79↔ | Sonstiger Shunt am Spinalkanal |
| 02.04↔ | Knochen transplantation an den Schädel | 03.93↔ | Implant o Ersetz der Elektrode(n) e spin Neurostim |
| 02.05↔ | Einsetzen einer Schädelknochenplatte | 03.96↔ | Perkutane Denervierung einer Facette |
| 02.06↔ | Sonstige Osteoplastik am Schädel | 03.97↔ | Revision eines Shunts an den Rückenmarkshäuten |
| 02.07↔ | Entfernen einer Schädelknochenplatte | 03.99↔ | Sonstige Operation an RM und Strukt des Spinalkan |
| 02.11↔ | Einfache Naht an der Dura mater des Gehirns | 04.01↔ | Exzision eines Akustikusneurinoms |
| 02.12↔ | Sonstige Rekonstruktion an den Hirnhäuten | 07.13↔ | Biopsie an der Hypophyse, transfrontaler Zugang |
| 02.13↔ | Ligatur eines Gefässes der Hirnhäute | 07.16↔ | Biopsie am Thymus |
| 02.14↔ | Exzision am Plexus chorioideus | 07.17↔ | Biopsie am Corpus pineale |
| 02.2↔ | Ventrikulostomie | 07.61↔ | Partielle Exzision der Hypoph, transfront Zugang |
| 02.31↔ | Ventrikelschunt zu Strukturen in Kopf und Hals | 07.62↔ | Part Exzision an der Hypoph, transsphen Zugang |
| 02.32↔ | Ventrikelschunt zum Kreislaufsystem | 07.63↔ | Part Exz an der Hypoph, nicht näher bez Zugang |

| | | | |
|--------|--|--------|--|
| 07.64↔ | Totale Exzision der Hypophyse, transfront Zugang | 40.64↔ | Ligatur des Ductus thoracicus |
| 07.65↔ | Totale Exzision der Hypophyse, transspen Zugang | 40.69↔ | Sonstige Operationen am Ductus thoracicus |
| 07.68↔ | Totale Exz der Hypoph, anderer näher bez Zugang | 40.9↔ | Sonstige Operationen an lymphatischen Strukturen |
| 07.69↔ | Totale Exzision der Hypoph, nicht näher bez Zugang | 41.2↔ | Splenotomie |
| 07.80↔ | Thymektomie, n.n.bez. | 41.33↔ | Offene Milzbiopsie |
| 07.81↔ | Sonstige partielle Exzision am Thymus | 41.41↔ | Marsupialisation einer Milzzyste |
| 07.82↔ | Sonstige totale Exzision des Thymus | 41.42↔ | Exzision von Läsion oder Gewebe der Milz |
| 07.83↔ | Thorakoskopische partielle Exzision am Thymus | 41.43↔ | Partielle Splenektomie |
| 07.84↔ | Thorakoskopische totale Exzision des Thymus | 41.5↔ | Totale Splenektomie |
| 07.91↔ | Exploration im Gebiet des Thymus | 41.93↔ | Exzision einer akzessorischen Milz |
| 07.92↔ | Sonstige Inzision am Thymus | 41.94↔ | Milztransplantation |
| 07.93↔ | Plastische Rekonstruktion am Thymus | 41.95↔ | Plastische Rekonstruktion an der Milz |
| 07.95↔ | Thorakoskopische Inzision am Thymus | 41.99↔ | Sonstige Operationen an der Milz |
| 07.98↔ | So u nbnbez thorakoskopische Operationen Thymus | 42.01↔ | Inzision einer Ösophagealmembran |
| 07.99↔ | Sonstige und nicht näher bezeichnete Operationen am Thymus | 42.09↔ | Andere Inzision am Ösophagus |
| 18.71↔ | Ohrmuschelauflaufbau | 42.10↔ | Ösophagostomie, n.n.bez. |
| 20.99↔ | Sonstige Operationen an Innen- und Mittelohr | 42.11↔ | Zervikale Ösophagostomie |
| 30.4↔ | Radikale Laryngektomie | 42.12↔ | Exteriorisation einer ösophagealen Tasche |
| 31.73↔ | Verschluss einer anderen trachealen Fistel | 42.19↔ | Sonstige Fistulisierung des Ösophagus nach aussen |
| 32.20↔ | Thorakoskopische Exzision von Läs od Gew Lunge | 42.25↔ | Offene Biopsie am Ösophagus |
| 32.21↔ | Pliktur einer Emphysemlase | 42.31↔ | Lokale Exzision eines Ösophagus-Divertikels |
| 32.22↔ | Chirurgische Lungenvolumenreduktion | 42.32↔ | Lok Exz von and Läsion oder Gewebe aus dem Ösoph |
| 32.23↔ | Offene Exzision von Läsion Lunge | 42.39↔ | So Destr von Läsion oder Gewebe aus dem Ösoph |
| 32.25↔ | Thorakoskopische Exzision von Läsion Lunge | 42.40↔ | Ösophagektomie, n.n.bez. |
| 32.26↔ | Sonstige Exzision von Läsion Lunge | 42.41↔ | Partielle Ösophagektomie |
| 32.28↔ | Endosk Exz oder Destr von Läs oder Gew an der Lu | 42.42↔ | Totale Ösophagektomie |
| 32.29↔ | So lok Exz oder Destr von Läs oder Gew an der Lu | 42.51↔ | Intrathorakale Ösophagoösophagostomie |
| 33.28↔ | Offene Lungenbiopsie | 42.52↔ | Intrathorakale Ösophagogastrostomie |
| 34.02↔ | Probethorakotomie | 42.53↔ | Intrathor ÖsophAnast mit IntPos von Dünndarm |
| 34.03↔ | Rethorakotomie | 42.54↔ | Sonstige intrathorakale Ösophagoenterostomie |
| 34.1↔ | Inzision des Mediastinums | 42.55↔ | Intrathor ÖsophAnast mit IntPos von Dickdarm |
| 34.22↔ | Mediastinoskopie | 42.56↔ | Sonstige intrathorakale Ösophagokolostomie |
| 34.26↔ | Offene Biopsie am Mediastinum | 42.58↔ | Intrathor ÖsophAnast mit anderer Interposition |
| 34.27↔ | Biopsie am Zwerchfell | 42.59↔ | Sonstige intrathorakale Ösophagusanastomose |
| 34.3↔ | Exz oder Destr von Läsion oder Gewebe des Mdst | 42.61↔ | Prästernale Ösophagoösophagostomie |
| 34.4↔ | Exzision oder Destr einer Läsion an der Brustwand | 42.62↔ | Prästernale Ösophagogastrostomie |
| 34.51↔ | Dekortikation der Lunge | 42.63↔ | Prästernale ÖsophAnast mit IntPos von Dünndarm |
| 34.52↔ | Thorakoskopische Dekortikation der Lunge | 42.64↔ | Sonstige prästernale Ösophagoenterostomie |
| 34.59↔ | Sonstige Exzision an der Pleura | 42.65↔ | Prästernale ÖsophAnast mit IntPos von Dickdarm |
| 34.6↔ | Pleurodese | 42.66↔ | Sonstige prästernale Ösophagokolostomie |
| 34.85↔ | Implantation eines Zwerchfellschrittmachers | 42.68↔ | Sonstige prästernale ÖsophAnast mit Interposition |
| 34.89↔ | Sonstige Operationen am Zwerchfell | 42.69↔ | Sonstige prästernale Ösophagusanastomose |
| 37.12↔ | Perikardiotomie | 42.7↔ | Ösophagomyotomie |
| 37.24↔ | Perikardbiopsie | 42.81↔ | Einsetzen eines permanenten Tubus in den Ösophagus |
| 37.25↔ | Herzbiopsie | 42.82↔ | Naht einer Ösophagus-Verletzung |
| 37.31↔ | Perikardektomie | 42.83↔ | Verschluss einer Ösophagostomie |
| 38.01↔ | Inzision von intrakraniellen Gefässen | 42.85↔ | Plastische Rekonstruktion an einer ÖsophSten |
| 38.08↔ | Inzision von Arterien der unteren Extremität | 42.87↔ | Sonstiges Transplantat am Ösophagus |
| 38.31↔ | Resektion von intrakr Gefässen mit Anastomose | 42.89↔ | Sonstige Rekonstruktion am Ösophagus |
| 38.51↔ | Ligatur und Stripping von intrakraniellen Varizen | 43.0↔ | Gastrotomie |
| 38.61↔ | Sonstige Exzision von intrakraniellen Gefässen | 43.5↔ | Partielle Gastrekt mit Anastomose zum Ösophagus |
| 38.81↔ | Sonstiger chir Verschluss von intrakr Gefässen | 43.6↔ | Partielle Gastrektomie mit Anastomose zum Duodenum |
| 39.49↔ | Sonstige Revision nach vaskulärem Eingriff | 43.7↔ | Partielle Gastrektomie mit Anastomose zum Jejunum |
| 39.55↔ | Reimplantation eines aberrierenden Nierengefässes | 43.81↔ | Partielle Gastrektomie mit Dünndarmtransposition |
| 39.59↔ | Sonstige plastische Rekonstruktion eines Gefässes | 43.89↔ | Sonstige partielle Gastrektomie |
| 39.8↔ | Operat Glomus caroticum, Sinus caroticus u and Paragangli | 43.91↔ | Totale Gastrektomie mit intestinaler Interposition |
| 39.91↔ | Freilegung eines Gefässes | 43.99↔ | Sonstige totale Gastrektomie |
| 40.29↔ | Einfache Exzision einer anderen lymphat Struktur | 44.11↔ | Transabdominale Gastroskopie |
| 40.3↔ | Exzision von regionalen Lymphknoten | 44.29↔ | Sonstige Pyloroplastik |
| 40.40↔ | Radikale Neck dissection, n.n.bez. | 44.31↔ | Hoher Magen-Bypass |
| 40.41↔ | Radikale unilaterale Neck dissection | 44.38↔ | Laparoskopische Gastroenterostomie |
| 40.42↔ | Radikale bilaterale Neck dissection | 44.39↔ | Sonstige Gastroenterostomie |
| 40.50↔ | Radikale Exzision von Lymphknoten, n.n.bez. | 44.5↔ | Revision einer Magen-anastomose |
| 40.51↔ | Radikale Exzision von axillären Lymphknoten | 45.01↔ | Inzision am Duodenum |
| 40.52↔ | Radikale Exzision von periaortalen Lymphknoten | 45.02↔ | Sonstige Inzision am Dünndarm |
| 40.53↔ | Radikale Exzision von iliakalen Lymphknoten | 45.03↔ | Inzision am Dickdarm |
| 40.54↔ | Radikale Exzision der Leistengegend | 45.11↔ | Transabdominale Endoskopie am Dünndarm |
| 40.59↔ | Radikale Exzision anderer Lymphknoten | 45.27↔ | Intestinale Biopsie an nicht näher bez Stelle |
| 40.62↔ | Fistulierung des Ductus thoracicus | 45.31↔ | Sonstige lokale Exzision einer Läsion im Duodenum |
| 40.63↔ | Verschluss einer Fistel des Ductus thoracicus | 45.32↔ | Sonstige Destruktion einer Läsion im Duodenum |

| | | | |
|--------|--|--------|--|
| 45.33↔ | Lok Exz von Läsion oder Gewebe im Dünnd, auss Duod | 51.36↔ | Choledochoenterostomie |
| 45.34↔ | Sonstige Destr einer Läsion im Dünnd, ausser Duod | 51.37↔ | Anast zwischen Ductus hepaticus und GastrIntTrkt |
| 45.41↔ | Lokale Exzision von Läsion oder Gewebe im Dickdarm | 51.39↔ | Sonstige Gallenganganastomose |
| 45.49↔ | Sonstige Destruktion einer Läsion im Dickdarm | 51.41↔ | Exploration des Ductus choledochus zur Steinentf |
| 45.61↔ | Multiple Segmentresektion am Dünndarm | 51.42↔ | Explor des Duct choledoch zur Behebung e and Obstr |
| 45.62↔ | Sonstige Teilresektion am Dünndarm | 51.43↔ | Einsetzen eines choledHepat Katheters zur Dekompr |
| 45.63↔ | Totalexstirpation des Dünndarms | 51.49↔ | Inzision anderer GallGäng zur Behebung einer Obstr |
| 45.71↔ | Multiple Segmentresektion am Dickdarm | 51.51↔ | Exploration des Ductus choledochus |
| 45.72↔ | Zäkumresektion | 51.59↔ | Inzision eines anderen Gallengangs |
| 45.73↔ | Hemikolektomie rechts | 51.61↔ | Exzision eines Zystikusrestes |
| 45.74↔ | Resektion des Colon transversum | 51.71↔ | Einfache Naht am Ductus choledochus |
| 45.75↔ | Hemikolektomie links | 51.72↔ | Choledochoplastik |
| 45.76↔ | Sigmoidektomie | 51.79↔ | Plastische Rekonstruktion anderer Gallenwege |
| 45.79↔ | Sonstige Teilresektion am Dickdarm | 51.81↔ | Dilatation des Sphincter Oddii |
| 45.8↔ | Totale intraabdominelle Kolektomie | 51.93↔ | Verschluss einer anderen Gallenfistel |
| 45.90↔ | Intestinale Anastomose, n.n.bez. | 51.94↔ | Revision einer Gallenwegsanastomose |
| 45.91↔ | Dünndarm-Dünndarm-Anastomose | 51.95↔ | Entfernen oder Wechsel Endoprothese aus dem Gallengang |
| 45.92↔ | Anastomose des Dünndarms zum Rektumstumpf | 52.12↔ | Offene Biopsie am Pankreas |
| 45.93↔ | Sonstige Dünndarm-Dickdarm-Anastomose | 52.92↔ | Sondierung des Ductus pancreaticus |
| 45.94↔ | Dickdarm-Dickdarm-Anastomose | 52.95↔ | Sonstige Operation am Pankreas |
| 45.95↔ | Anastomose zum Anus | 52.99↔ | Sonstige offene Operationen am Pankreas |
| 46.01↔ | Exteriorisation des Dünndarms | 54.11↔ | Probelaparotomie |
| 46.02↔ | Resektion eines exteriorisierten Dünndarmsegments | 54.12↔ | Wiedereröffnung einer kürzlichen Laparotomie |
| 46.03↔ | Exteriorisation des Dickdarms | 54.19↔ | Sonstige Laparotomie |
| 46.10↔ | Kolostomie, n.n.bez. | 54.21↔ | Laparoskopie |
| 46.11↔ | Temporäre Kolostomie | 54.22↔ | Biopsie an Bauchwand oder Nabel |
| 46.13↔ | Permanente Kolostomie | 54.23↔ | Biopsie am Peritoneum |
| 46.14↔ | Verzögerte Eröffnung einer Kolostomie | 54.3↔ | Exz o Destr von Läs o Gew an Bauchw o Nabel |
| 46.20↔ | Ileostomie, n.n.bez. | 54.4↔ | Exzision oder Destruktion von Peritonealgewebe |
| 46.21↔ | Temporäre Ileostomie | 54.61↔ | Wiederverschl einer postop abdominalen Wunddehisz |
| 46.22↔ | Kontinente Ileostomie | 54.62↔ | Verzögerter Verschluss einer gran AbdWund |
| 46.23↔ | Sonstige permanente Ileostomie | 54.63↔ | Sonstige Naht an der Bauchwand |
| 46.24↔ | Verzögerte Eröffnung einer Ileostomie | 54.64↔ | Naht am Peritoneum |
| 46.31↔ | Verzögerte Eröffnung einer anderen Enterostomie | 54.72↔ | Sonstige Rekonstruktion an der Bauchwand |
| 46.39↔ | Sonstige Enterostomie | 54.73↔ | Sonstige Rekonstruktion am Peritoneum |
| 46.41↔ | Revision eines Dünndarm-Stomas | 54.74↔ | Sonstige Rekonstruktion am Omentum |
| 46.42↔ | Plastische Reko an einer PerikolostomHern | 54.75↔ | Sonstige Rekonstruktion am Mesenterium |
| 46.43↔ | Sonstige Revision eines künstlichen Dickdarstomas | 54.92↔ | Entfernen eines Fremdkörpers aus der PeritHöhl |
| 46.62↔ | Sonstige Fixierung des Dünndarms | 54.94↔ | Formung eines peritoneovaskulären Shunts |
| 46.64↔ | Sonstige Fixierung des Dickdarms | 54.95↔ | Inzision des Peritoneums |
| 46.79↔ | Sonstige Rekonstruktion am Darm | 54.99↔ | Sonstige Operationen in der Abdominal-Region |
| 46.80↔ | Intra-abdominale Manipulation am Darm, n.n.bez. | 55.01↔ | Nephrotomie |
| 46.81↔ | Intra-abdominale Manipulation am Dünndarm | 55.11↔ | Pyelotomie |
| 46.82↔ | Intra-abdominale Manipulation am Dickarm | 55.12↔ | Pyelostomie |
| 46.85↔ | Dilatation des Darms | 55.24↔ | Offene Nierenbiopsie |
| 46.91↔ | Myotomie am Colon sigmoideum | 55.81↔ | Naht einer Rissverletzung an der Niere |
| 46.92↔ | Myotomie am übrigen Kolon, ausser Sigmoid | 55.84↔ | Reposition einer Nierenstiel-Torsion |
| 46.97↔ | Darmtransplantation | 56.51↔ | Aufbau einer kutanen Ureteroileostomie |
| 46.99↔ | Sonstige Operationen am Darm | 56.52↔ | Revision einer kutanen Ureteroileostomie |
| 48.1↔ | Proktostomie | 56.61↔ | Aufbau einer anderen kutanen Ureterostomie |
| 48.41↔ | Submuköse Rektumresektion nach Soave | 56.62↔ | Revision einer anderen kutanen Ureterostomie |
| 48.49↔ | Sonstige Rektumresektion mit Durchzugsverfahren | 56.71↔ | Harnableitung in den Darm |
| 48.5↔ | Abdominoperineale Rektumresektion | 56.72↔ | Revision einer ureterointestinalen Anastomose |
| 48.61↔ | Transsakrale Rektosigmoidektomie | 56.75↔ | Transureteroureterostomie |
| 48.62↔ | Anteriore RektRes mit gleichzeitiger Kolostomie | 56.83↔ | Verschluss einer Ureterostomie |
| 48.63↔ | Sonstige anteriore Rektumresektion | 56.84↔ | Verschluss einer anderen Ureterfistel |
| 48.64↔ | Posteriore Rektumresektion | 56.92↔ | Implantation eines elektronischen UretStim |
| 48.65↔ | Rektumresektion nach Duhamel | 56.93↔ | Ersetzen eines elektronischen Ureterstimulators |
| 48.69↔ | Sonstige Rektumresektion | 56.99↔ | Sonstige Operationen an einem Ureter |
| 48.74↔ | Rektorektostomie | 57.12↔ | Lösung von intralum Adhäs mit Inzis an der Hambl |
| 50.12↔ | Offene Biopsie an der Leber | 57.21↔ | Vesikostomie |
| 50.14↔ | Laparoskopische Leberbiopsie | 57.22↔ | Revision einer Vesikostomie |
| 51.21↔ | Sonstige partielle Cholezystektomie | 57.34↔ | Offene Biopsie der Harnblase |
| 51.22↔ | Cholezystektomie | 57.51↔ | Exzision des Urachus |
| 51.23↔ | Laparoskopische Cholezystektomie | 57.59↔ | Off Exz o Destr von and Läs o Gew an der Hambl |
| 51.24↔ | Partielle laparoskopische Cholezystektomie | 57.6↔ | Partielle Zystektomie |
| 51.31↔ | Anastomose zwischen Gallenblase und hepat Gängen | 57.71↔ | Radikale Zystektomie |
| 51.32↔ | Anastomose zwischen Gallenblase und Darm | 57.79↔ | Sonstige totale Zystektomie |
| 51.34↔ | Anastomose zwischen Gallenblase und Magen | 57.82↔ | Verschluss einer Zystostomie |
| 51.35↔ | Sonstige Anastomose der Gallenblase | 57.83↔ | Verschluss einer vesikointestinalen Fistel |

| | | | |
|-----------|--|-----------|---|
| 57.84↔ | Verschluss einer anderen Harnblasenfistel | 80.51↔ | Exzision eines Discus intervertebralis |
| 57.89↔ | Sonstige plastische Reko an der Harnblase | 80.59↔ | Sonstige Diskusdestruktion |
| 57.93↔ | (Postoperative) Blutstillung an der Harnblase | 81.00↔ | Spondylodese, n.n.bez. |
| 57.96↔ | Implantation eines elektronischen BlasStimul | 81.01↔ | Spondylodese an Atlas-Axis |
| 57.97↔ | Ersetzen eines elektronischen Blasenstimulators | 81.02↔ | Sonstige zervikale Spondylodes mit ventr Zugang |
| 58.24↔ | Biopsie am Periurethralgewebe | 81.03↔ | Sonstige zervikale Spondylodes mit dorsalem Zugang |
| 58.43↔ | Verschluss einer anderen Urethrafistel | 81.04↔ | Dorsale und dorsolumb Spondylodes, ventr Zugang |
| 59.00↔ | Retroperitoneale Dissektion, n.n.bez. | 81.05↔ | Dorsale und dorsolumb Spondylodes, dorsaler Zugang |
| 59.02↔ | Sonstige Lösung von periren oder periuret Adhäs | 81.06↔ | Lumbale und lumbosakr Spondylodes, ventr Zugang |
| 59.03↔ | Laparosk Lösung von periren oder periuret Adhäs | 81.07↔ | Lumb und lumbosakr Spondylodes, intratransvers Zug |
| 59.09↔ | Sonstige Inzision am periren oder periuret Gewebe | 81.08↔ | Lumbale und lumbosakr Spondylodes, dorsaler Zugang |
| 59.11↔ | Sonstige Lösung von perivesikalen Adhäsionen | 81.30↔ | Reoperation einer Spondylodese, n.n.bez. |
| 59.12↔ | Laparosk Lösung von perivesikalen Adhäsionen | 81.31↔ | Reoperation einer Spondylodese an Atlas-Axis |
| 59.19↔ | Sonstige Inzision am perivesikalen Gewebe | 81.32↔ | ReOP einer sonst zerv Spondylodes mit ventr Zugang |
| 59.21↔ | Biopsie am perirenalen oder perivesikalen Gewebe | 81.33↔ | ReOP einer sonst zerv Spondylodes mit dors Zugang |
| 59.91↔ | Exzision am perirenalen oder perivesikalen Gewebe | 81.34↔ | ReOP e dors und dorsolumb Spondylodes, ventr Zug |
| 59.92↔ | Sonstige OP am periren oder perivesik Gewebe | 81.35↔ | ReOP e dors und dorsolumb Spondylodes, dors Zug |
| 59.99↔ | Sonstige Operationen an den Harnorganen | 81.36↔ | ReOP e lumb und lumbosakr Spondylodes, ventr Zug |
| 69.19↔ | So Exz oder Destr an Uterus und uter Halteapp | 81.37↔ | ReOP e lumb u lumbosakr Spondylodes,intratransvZug |
| 70.32↔ | Exzision oder Destr einer Läsion im DouglRaum | 81.38↔ | ReOP e lumb und lumbosakr Spondylodes, dors Zug |
| 70.72↔ | Verschluss einer kolovaginalen Fistel | 81.39↔ | Reoperation einer Spondylodese, n.a.klass. |
| 70.73↔ | Verschluss einer rektovaginalen Fistel | 81.62↔ | Spondylodes oder ReOP e Spondylodes von 2-3 Wirb |
| 70.74↔ | Verschluss einer vaginointestinalen Fistel | 81.63↔ | Spondylodes oder ReOP e Spondylodes von 4-8 Wirb |
| 70.75↔ | Verschluss einer anderen Vaginalfistel | 81.64↔ | Spondylodes o ReOP e Spondylodes von 9 o mehr Wirb |
| 71.72↔ | Verschluss einer Fistel an Vulva oder Perineum | 81.65↔ | Vertebroplastik |
| 77.61↔ | Lok Res v KnochLäs o -gew an Skap,Klav,Rip u Stern | 81.66↔ | Kyphoplastik |
| 77.69↔ | LokRes vKnochLäs/-gew an andnähbez Knoch,aussGSchK | 83.65↔ | Sonstige Naht an Muskel oder Faszie |
| 77.81↔ | So part KnochRes an Skap, Klav, Rippen und Sternum | 84.59↔ | Einsetzen von sonstiger vertebralen Vorrichtung |
| 77.89↔ | So part KnochRes an and näh bez Knoch, auss GSchK | 84.60↔ | Einsetzen von DiskProth, nicht näher bezeichnet |
| 77.91↔ | Totale Res von Skapula, Klav, Rippen und Sternum | 84.61↔ | Einsetzen von partieller Diskusprothese, zervikal |
| 77.99↔ | Tot KnochResekt an and näher bez Knoch, auss GSchK | 84.62↔ | Einsetzen von totaler Diskusprothese, zervikal |
| 78.69.00↔ | Entf Impl and näh bez Kn, auss GSchKn nbez | 84.63↔ | Einsetzen von Diskusprothese, thorakal |
| 78.69.11↔ | Entf Impl Phal Hand: intramed Draht | 84.64↔ | Einsetzen von partieller DiskProth, lumbosakral |
| 78.69.18↔ | Entf Impl Phal Hand: sonst OSmat | 84.65↔ | Einsetzen von totaler Diskusprothese, lumbosakral |
| 78.69.21↔ | Entf Impl Becken: Draht, Schr, Cerclage | 84.66↔ | Revision oder Ersetzen von künstl DiskProth, zerv |
| 78.69.22↔ | Entf Impl Becken: winkelstab Platte | 84.67↔ | Revision oder Ersetzen von künstl DiskProth, thor |
| 78.69.28↔ | Entf Impl Becken: sonst OSmat | 84.68↔ | Rev oder Ersetzen von künstl DiskProth, lumbosakr |
| 78.69.31↔ | Entf Impl Talus/Kalkaneus: intramed Draht | 84.69↔ | Rev oder Ersetz von künstl DiskProth, ni näher bez |
| 78.69.38↔ | Entf Impl Talus u Kalkaneus: sonst OSm | 86.94↔ | Ein-/ErsetzPulsgener eNeurostim einzLeit, ni aufladbar spezif |
| 78.69.41↔ | Entf Impl Phal Fuss: intramed Draht | 86.95↔ | Ein-/ErsetzPulsgener eNeurostim doppLeit, ni aufladbar spezif |
| 78.69.48↔ | Entf Impl Phal Fuss: sonst OSmat | 86.96↔ | Einsetz o Ersetz von sonst Pulsgenerat e Neurostim |
| 78.69.51↔ | Entf Impl an and Knochen: Draht | 86.97↔ | Einsetzen aufladb Neurostim, aufladb, 1L |
| 78.69.52↔ | Knochenimplantatentf an and nbez Knochen | 86.98↔ | Einsetzen aufladb Neurostim, aufladb, 2L |
| 78.69.53↔ | Entf Impl an and Knochen: Winkelplatte | 92.39.00↔ | Stereotaktische Radiochirurgie, n.a.klass. |
| 78.69.58↔ | Entf Impl an and Knochen: sonst OSmat | 92.39.01↔ | And HochvoltstTh: Stereot Bestr, fraktioniert, zereb |
| 78.69.61↔ | Entfernung von Osteosynthesematerial WS | 92.39.11↔ | And HochvoltstTh: Stereot Bestr, frakt, extrazereb |
| 78.69.71↔ | Arthroskopische Entfernung von Osteosynt | | |

Prozedur R02-3

| | | | |
|--------|--|--------|--|
| 01.12↔ | Offene Biopsie an den Hirnhäuten | 02.07↔ | Entfernen einer Schädelknochenplatte |
| 01.14↔ | Offene Biopsie am Gehirn | 02.11↔ | Einfache Naht an der Dura mater des Gehirns |
| 01.15↔ | Biopsie am Schädel | 02.12↔ | Sonstige Rekonstruktion an den Hirnhäuten |
| 01.21↔ | Inzision und Drainage an den kranialen Sinus | 02.13↔ | Ligatur eines Gefäßes der Hirnhäute |
| 01.22↔ | Entfernen der Elektrode(n) eines intrakr Neurostim | 02.14↔ | Exzision am Plexus chorioideus |
| 01.24↔ | Sonstige Kraniotomie | 02.2↔ | Ventrikulostomie |
| 01.25↔ | Sonstige Kraniektomie | 02.31↔ | Ventrikelshunt zu Strukturen in Kopf und Hals |
| 01.39↔ | Sonstige Inzision am Gehirn | 02.32↔ | Ventrikelshunt zum Kreislaufsystem |
| 01.41↔ | Operationen am Thalamus | 02.33↔ | Ventrikelshunt zur Thoraxhöhle |
| 01.42↔ | Operationen am Globus pallidum | 02.34↔ | Ventrikelshunt zu Bauchhöhle und Bauchorganen |
| 01.51↔ | Exzision von Läsion oder Gewebe an den Hirnhäuten | 02.35↔ | Ventrikelshunt zum Harnwegssystem |
| 01.52↔ | Hemisphärektomie | 02.39↔ | Sonstige OP zum Einrichten einer VentriDrain |
| 01.53↔ | Lobektomie am Gehirn | 02.41↔ | Spülung und Exploration eines Ventrikelshunts |
| 01.59↔ | So Exz oder Destr von Läsion oder Gewebe am Gehirn | 02.42↔ | Ersetzen eines Ventrikelshunts |
| 01.6↔ | Exzision einer Läsion am Schädel | 02.43↔ | Entfernen eines Ventrikelshunts |
| 02.01↔ | Eröffnen einer Schädelnaht | 02.91↔ | Lösung von kortikalen Adhäsionen |
| 02.02↔ | Elevation von Frakturfragmenten vom Schädel | 02.92↔ | Plastische Rekonstruktion am Gehirn |
| 02.03↔ | Bildung eines Schädelknochenlappens | 02.93↔ | Implant o Ersetz d Elektrod(n) e intrakr Neurostim |
| 02.05↔ | Einsetzen einer Schädelknochenplatte | 07.61↔ | Partielle Exzision der Hypoph, transfront Zugang |
| 02.06↔ | Sonstige Osteoplastik am Schädel | 07.62↔ | Part Exzision an der Hypoph, transsphn Zugang |

| | | | |
|--------|--|--------|---|
| 07.63↔ | Part Exz an der Hypoph, nicht näher bez Zugang | 38.61↔ | Sonstige Exzision von intrakraniellen Gefässen |
| 07.64↔ | Totale Exzision der Hypophyse, transfront Zugang | 38.81↔ | Sonstiger chir Verschluss von intrakr Gefässen |
| 07.65↔ | Totale Exzision der Hypophyse, transspen Zugang | 86.94↔ | Ein-/ErsetzPulsgener eNeurostim einzLeit, ni aufladbar spezif |
| 07.68↔ | Totale Exz der Hypoph, anderer näher bez Zugang | 86.95↔ | Ein-/ErsetzPulsgener eNeurostim doppLeit, ni aufladbar spezif |
| 07.69↔ | Totale Exzision der Hypoph, nicht näher bez Zugang | 86.96↔ | Einsetz o Ersetz von sonst Pulsgenerat e Neurostim |
| 38.01↔ | Inzision von intrakraniellen Gefässen | 86.97↔ | Einsetzen aufladb Neurostim, aufladb, 1L |
| 38.31↔ | Resektion von intrakr Gefässen mit Anastomose | 86.98↔ | Einsetzen aufladb Neurostim, aufladb, 2L |
| 38.51↔ | Ligatur und Stripping von intrakraniellen Varizen | | |

Prozedur R02-4

| | | | |
|-----------|--|-----------|---|
| 92.21.00↔ | Oberflächenstrahlentherapie: n.n.bez. | 92.27.72↔ | Konstrukt u Applikat v ni auf d KöOberfl verw Applik |
| 92.21.01↔ | Oberflächenstrahlenther: Bis 2 Bestrahlungsfelder | 92.27.73↔ | Konstruktion und Applikation von Augenapplikatoren |
| 92.21.02↔ | OberflächenstrTher: Mehr als 2 Bestrahlungsfelder | 92.27.79↔ | Radioaktive Moulagen, sonstige |
| 92.22.00↔ | Orthovoltstrahlentherapie: n.n.bez. | 92.28.00↔ | Injektion oder Instillation von Radioisotopen nnbez |
| 92.22.01↔ | Orthovoltstrahlenther: Bis 2 Bestrahlungsfelder | 92.28.01↔ | Instillation off Radionuklide in Gelenke |
| 92.22.02↔ | Orthovoltstrahlenther: Mehr als 2 Bestrahlungsfelder | 92.28.02↔ | Radiojodth bis 1,2 GBq ohne rh-TSH |
| 92.22.11↔ | Intraoperative Röntgenstrahlentherapie, bis 300 kV | 92.28.03↔ | Radiojodth bis 1,2 GBq mit rh-TSH |
| 92.22.12↔ | Intraoperative Röntgenstrahlenther, 300 kV - < 1 MV | 92.28.04↔ | Radiojodth bis 5 GBq ohne rh-TSH |
| 92.22.19↔ | Intraoperative Röntgenstrahlentherapie, sonstige | 92.28.05↔ | Radiojodth bis 5 GBq mit rh-TSH |
| 92.23.00↔ | Hochvoltstrahlentherapie, n.n.bez. | 92.28.06↔ | Radiojodth über 5 GBq ohne rh-TSH |
| 92.23.01↔ | Telekobaltgerät bis zu 2 Bestrahlungsfelder | 92.28.07↔ | Radiojodth über 5 GBq mit rh-TSH |
| 92.23.02↔ | Telekobaltgerät 3 bis 4 Bestrahlungsfelder | 92.28.20↔ | Radioimmuntherapie mit 90Y, parent |
| 92.23.03↔ | Telekobaltger me a 4 BestrahlFeld od 3D-gep Bestr | 92.29.00↔ | Brachyther m umschloss Radionukliden, nnbez |
| 92.23.08↔ | Hochvoltstrahlentherapie: andere Isotope | 92.29.09↔ | Brachytherapie m umschloss Radionukliden, sonst |
| 92.23.09↔ | Telekobaltgerät, Sonstige | 92.29.11↔ | Interst Brachyth m Impl entf Strahl i e E, nied Dos |
| 92.24.00↔ | Teleradiotherapie m Photonen, Linearbeschl, nnbez | 92.29.12↔ | Interst Brachyth m Impl entf Strahl i e E, gep Dos |
| 92.24.01↔ | Teleradiotherapie m Photonen, Linearbeschl, Grossf | 92.29.13↔ | Interst Brachyth m Impl entf Strahl i e E, ho Dos |
| 92.24.02↔ | Teleradiotherapie m Elektr, Linearbeschl, Halbkörp | 92.29.19↔ | Interst Brachyth m Impl entf Strahl i e E, sonst |
| 92.24.03↔ | Teleradiotherapie m Elektr, Linearbeschl, Ganzkörp | 92.29.21↔ | Interst Brachyth m Volimpl entf Strahl i m E, nd Dos |
| 92.24.04↔ | TeleradTher mit Phot, LinBeschl, IntrOp StrahlTher | 92.29.22↔ | Interst Brachyth m Volimpl entf Strahl i m E, gp Dos |
| 92.24.09↔ | TeleradTher mit Phot, LinBeschl, sonstige | 92.29.23↔ | Interst Brachyth m Volimpl entf Strahl i m E, ho Dos |
| 92.24.11↔ | TeleradTher Phot LinBe bis 2 BestrF: M bildg Einst | 92.29.29↔ | Interst Brachyth m Volimpl entf Strahl i m E, sonst |
| 92.24.12↔ | TelerTher Phot LiBe me a 2 BeF: M bildgest Einst | 92.29.31↔ | Interst Brachyth m Volimpl entf Strahl, bis 10 Q |
| 92.24.13↔ | TelerTher Phot LiBe 3-D gepl Best: M bildgest Einst | 92.29.32↔ | Interst Brachyth m Volimpl entf Strahl, m a 10 Q |
| 92.24.14↔ | TeleR Phot intensMod RadTher: M bildg Einst | 92.29.40↔ | Brachyth m Oberflächenapplikatoren, nnbez |
| 92.24.21↔ | TeleR Phot LinBe, bis zu 2 BestrF: Oh bildg Einst | 92.29.49↔ | Brachyth m Oberflächenapplikatoren, sonst |
| 92.24.22↔ | TeleR Phot LinBe, me a 2 BestrF: Oh bildg Einst | 92.29.51↔ | Entf v umschl Radionukl o inakt Appl unter Anästh |
| 92.24.23↔ | TeleR Phot LinBe, 3-D gepl Best: Oh bildg Einst | 92.29.60↔ | Konst u Anp v Fix- u Bhdhlhilfen b Str, Fix, nnbez |
| 92.24.24↔ | TeleR Phot LinBe, intMod Radiother: Oh bildg Einst | 92.29.61↔ | Konst u Anp v Fix- u Bhdhlhilfen b Str, Fix, einfach |
| 92.25.00↔ | Teleradiotherapie m Elektr, Linearbeschl, nnbez | 92.29.62↔ | Konst u Anp v Fix- u Bhdhlhilfen b Str, Fix, mittl SG |
| 92.25.01↔ | Teleradiotherapie m Elektr, Linearbeschl, Grossf | 92.29.63↔ | Konst u Anp v Fix- u Bhdhlhilfen b Str, Fix, komplex |
| 92.25.02↔ | Teleradiotherapie m Elektr, Linearbeschl, Halbkörp | 92.29.64↔ | Konst u Anp v Fix- u Bhdhlhilfen b Str, Bhdhlhilfen |
| 92.25.03↔ | Teleradiotherapie m Elektr, Linearbeschl, Ganzkörp | 92.29.65↔ | Konst u Anp v Fix- u Bhdhlhilf b Str, ind Bl o VK |
| 92.25.04↔ | TeleradTher mit Elektr, LinBeschl, IntrOp StrahlTher | 92.29.69↔ | Konst u Anp v Fix- u Bhdhlhilf b Strahlenther, sonst |
| 92.25.09↔ | TeleradTher mit Elektr, LinBeschl, sonstige | 92.29.70↔ | BestrahlSim ext Bestrahl u Brachyth, nnbez |
| 92.25.11↔ | TeleradTher Elektr LinBe, M bildg Einst | 92.29.71↔ | BestrSim ext Bestrahl u Brachyth, CT-Sim ext Best |
| 92.25.12↔ | TeleradTher Elektr LinBe b 2 BestrF: M bildg Einst | 92.29.72↔ | BestrSim ext Bestr u Brachyth, CT-Sim Brachyth |
| 92.25.13↔ | TelerTher Elektr LiBe me a 2 BeF: M bildgest Einst | 92.29.73↔ | BestrSim ext Bestr u Brachyth, Feldf m Sim, o 3D |
| 92.25.14↔ | TelerTher Elek LiBe 3-D gepl Best: M bildgest Einst | 92.29.74↔ | BestrSim ext Bestr u Brachyth, Feldf m Sim, m 3D |
| 92.25.15↔ | TeleR Elektr intensMod RadTher: M bildgest Einst | 92.29.79↔ | BestrSim ext Bestrahl u Brachyth, sonst |
| 92.25.21↔ | TeleR Elektr LinBe, bis zu 2 BestrF: Oh bildg Einst | 92.29.80↔ | BestrPI perk Bestrahl u Brachyth, nnbez |
| 92.25.22↔ | TeleR Elektr LinBe, me a 2 BestrF: Oh bildg Einst | 92.29.81↔ | BestrahlPlan f d intensitätsmod RadioTher |
| 92.25.23↔ | TeleR Elektr LinBe, 3-D gepl Best: Oh bildg Einst | 92.29.82↔ | BestrPI perk Best u Brachyth, BestrPI m CT o MRT |
| 92.25.24↔ | TeleR Elek LinBe, intMod Radiother: Oh bildg Einst | 92.29.83↔ | BestrPI perk Best u Brachyth, BestrPI Brachyth, mi |
| 92.26↔ | Teleradiotherapie mit anderen Partikelstrahlen | 92.29.84↔ | BestrPI perk Best u Brachyth, BestrPI Brachyth, ko |
| 92.27.00↔ | Brachytherapie Körperoberfl, so od nnbez ApplikatOrt | 92.29.85↔ | BestrPI perk Best u Brachyth, BestrPI o ind Dos |
| 92.27.10↔ | Brachytherapie weibl GeschOrgane nnbez | 92.29.86↔ | BestrahlPlan f perkut Bestrahl, m individ Dosisplan |
| 92.27.11↔ | Brachytherapie intrauterin | 92.29.89↔ | BestrPI perkutane Bestrahlung u Brachyth, sonst |
| 92.27.12↔ | Brachytherapie intravaginal | 92.30.01↔ | Stereotaktische Bestrahlung, einzeitig, zerebral |
| 92.27.13↔ | Brachytherapie intrauterin u intravaginal kombiniert | 92.30.02↔ | Stereotakt Bestrahlung, einzeitig, extrazerebral |
| 92.27.21↔ | Brachytherapie Körperoberfläche | 92.30.90↔ | Stereotaktische Radiochirurgie, nnbez |
| 92.27.22↔ | Brachytherapie intrakavitär | 92.31.00↔ | Radiochirurgie mit Photonen n.n. bez., zerebral |
| 92.27.23↔ | Brachytherapie intraluminal | 92.31.10↔ | Radiochirurgie mit Photonen nnbez, extrazerebral |
| 92.27.30↔ | Brachytherapie Gefäss nnbez | 92.32.00↔ | Mehrquellige Photon-Radiochirurgie |
| 92.27.31↔ | Brachytherapie Koronargefäss | 92.32.01↔ | Mehrquellige Photon-Radiochirurgie: Gamma-knife |
| 92.27.39↔ | Brachytherapie so Gefäss | 92.33.00↔ | Teilchen-Radiochirurgie |
| 92.27.70↔ | Radioaktive Moulagen, n.n.bez. | 92.33.01↔ | And HochvoltstrTh: Stereotakt Bestr, einzeit, zereb |
| 92.27.71↔ | Konstrukt u Applikat v oberfl radioaktiven Moulagen | 92.33.11↔ | And HochvoltstTh: Stereot Bestr, einz, extrazereb |

92.39.01↔ And HochvolstTh: Stereot Bestr, fraktioniert, zereb
 92.39.11↔ And HochvolstTh: Stereot Bestr, frakt, extrazereb

92.41↔ Intraoperative Strahlentherapie mit Elektronen

Prozedur R02-5

| | | | |
|--------|--|--------|--|
| 07.16↔ | Biopsie am Thymus | 40.19↔ | Sonstige diagn Massnahmen an lymphat Strukturen |
| 08.11↔ | Biopsie am Augenlid | 40.21↔ | Exzision eines tiefen zervikalen Lymphknotens |
| 09.11↔ | Biopsie der Tränendrüse | 40.23↔ | Exzision eines axillären Lymphknotens |
| 09.12↔ | Biopsie des Tränensacks | 40.24↔ | Exzision eines inguinalen Lymphknotens |
| 09.19↔ | Sonstige diagnostische Massnahmen am Tränensystem | 44.15↔ | Offene Biopsie am Magen |
| 10.21↔ | Biopsie der Konjunktiva | 50.12↔ | Offene Biopsie an der Leber |
| 11.22↔ | Biopsie der Kornea | 51.13↔ | Offene Biopsie an Gallenblase oder Gallengängen |
| 12.22↔ | Biopsie der Iris | 52.12↔ | Offene Biopsie am Pankreas |
| 12.29↔ | So diagnMassnahm alris/Corp cil/Sklera/vord AugKam | 76.11↔ | Biopsie an Gesichtsschädelknochen |
| 13.90↔ | Operation an der Linse, n.a.klass. | 77.40↔ | Knochenbiopsie, ohne Angabe der Lokalisation |
| 13.91↔ | Einsetzen intraokuläre teleskopische Proth | 77.41↔ | KnochBiops von Skapula, Klav, Rippen und Sternum |
| 14.19↔ | So diagnMassnahm a Ret/Chorioid/Glaskrp/hintAugKam | 77.42↔ | Knochenbiopsie am Humerus |
| 15.01↔ | Biopsie an äusserem Augenmuskel oder Sehne | 77.43↔ | Knochenbiopsie an Radius und Ulna |
| 16.23↔ | Biopsie an Orbita und Augapfel | 77.44↔ | Knochenbiopsie an Karpalia und Metakarpalia |
| 18.01↔ | Perforation des Ohrläppchens | 77.45↔ | Knochenbiopsie am Femur |
| 18.02↔ | Inzision am äusseren Gehörgang | 77.46↔ | Knochenbiopsie an der Patella |
| 18.09↔ | Sonstige Inzision am äusseren Ohr | 77.47↔ | Knochenbiopsie an Tibia und Fibula |
| 20.32↔ | Biopsie an Uvula und Innenohr | 77.48↔ | Knochenbiopsie an Tarsalia und Metatarsalia |
| 24.11↔ | Biopsie am Zahnfleisch | 77.49↔ | KnochBiops an and näher bez Knoch, ausser GSchK |
| 24.12↔ | Biopsie an einer Zahnalveole | 80.30↔ | Gelenksbiopsie, ohne Angabe der Lokalisation |
| 25.02↔ | Offene Biopsie an der Zunge | 80.31↔ | Gelenksbiopsie an der Schulter |
| 26.12↔ | Offene Biopsie an Speicheldrüse oder -gang | 80.32↔ | Gelenksbiopsie am Ellbogen |
| 27.21↔ | Biopsie am knöchernen Gaumen | 80.33↔ | Gelenksbiopsie am Handgelenk |
| 27.22↔ | Biopsie an Uvula und weichem Gaumen | 80.34↔ | Gelenksbiopsie an Hand und Finger |
| 27.23↔ | Biopsie an der Lippe | 80.35↔ | Gelenksbiopsie an der Hüfte |
| 27.24↔ | Biopsie in der Mundhöhle, an nicht bez Struktur | 80.36↔ | Gelenksbiopsie am Knie |
| 29.12↔ | Biopsie am Pharynx | 80.37↔ | Gelenksbiopsie am Sprunggelenk |
| 31.45↔ | Offene Biopsie an Larynx oder Trachea | 80.38↔ | Gelenksbiopsie an Fuss und Zehen |
| 34.27↔ | Biopsie am Zwerchfell | 80.39↔ | GelBiops an anderer, bezeichneter Lokalisation |
| 38.21↔ | Biopsie eines Blutgefässes | 83.21↔ | Biopsie an den Weichteilen |
| 40.11↔ | Biopsie an einer lymphatischen Struktur | 85.12↔ | Offene Biopsie an der Mamma |

ADRG R04

Andere hämatologische und solide Neubildungen mit anderen OR-Prozeduren, mit äußerst schweren oder schweren CC

Hauptdiagnose in Tabelle R04-1 und jede OR-Prozedur außer Tabelle R04-2 und PCCL > 2

DRG R04A

Andere hämatologische und solide Neubildungen mit bestimmter OR-Prozedur, mit äußerst schweren oder schweren CC

Jede OR-Prozedur außer Tabelle R04-3

DRG R04B

Andere hämatologische und solide Neubildungen mit anderer OR-Prozedur, mit äußerst schweren oder schweren CC

Diagnose R04-1

| | | | |
|--------|--|--------|--|
| C37 | Bösartige Neubildung des Thymus | C79.88 | Sekundäre bösartige Neubildung sonstiger nb Lokalisationen |
| C48.0 | Bösartige Neubildung: Retroperitoneum | C80 | Bösartige Neubildung ohne Angabe der Lokalisation |
| C76.4 | BNB ungenau bezeichneter Lok: Obere Extremität | C92.00 | Akute myeloische Leukämie: Ohne Angabe einer Remission |
| C76.5 | BNB ungenau bezeichneter Lok: Untere Extremität | C92.01 | Akute myeloische Leukämie: In kompletter Remission |
| C76.7 | BNB: Sonstige ungenau bezeichnete Lokalisationen | C92.40 | Akute promyelozytäre Leukämie: Ohne Ang einer Remission |
| C76.8 | BNB: Sonst u ungenau bez Lok, mehr Teilber überlapp | C92.41 | Akute promyelozytäre Leukämie: In kompletter Remission |
| C77.0 | Sekundäre u nnbez BNB: Lymphknoten Kopf/ Gesicht/ Hals | C92.50 | Akute myelomonozytäre Leukämie: Ohne Ang einer Remiss |
| C77.1 | Sekundäre u nnbez BNB: Intrathorakale Lymphknoten | C92.51 | Akute myelomonozytäre Leukämie: In kompletter Remission |
| C77.2 | Sekundäre u nnbez BNB: Intraabdominale Lymphknoten | C93.00 | Akute Monozytenleukämie: Ohne Angabe einer Remission |
| C77.3 | Sek u nnbez BNB: Axill Lymphkn u Lymphkn obere Extrem | C93.01 | Akute Monozytenleukämie: In kompletter Remission |
| C77.4 | Sek u nnbez BNB: Inguin Lymphkn u Lymphkn unt Extrem | C94.00 | Akute Erythramie u Erythroleukämie: Oh Ang einer Remiss |
| C77.5 | Sekundäre u nnbez BNB: Intrapelvine Lymphknoten | C94.01 | Akute Erythramie u Erythroleukämie: In kompletter Remiss |
| C77.8 | Sekundäre u nnbez BNB: Lymphknoten mehrerer Regionen | C94.20 | Akute Megakaryoblastenleukämie: Ohne Ang einer Remiss |
| C77.9 | Sekundäre u nnbez BNB: Lymphknoten, nnbez | C94.21 | Akute Megakaryoblastenleukämie: In kompletter Remission |
| C79.83 | Sekundäre bösartige Neubildung des Perikards | C96.0 | Abt-Letterer-Siwe-Krankheit |
| C79.84 | Sonstige sekundäre bösartige Neubildung des Herzens | D09.3 | Carcinoma in situ Schilddrüse/so endokrine Drüsen |

| | | | |
|-------|--|-------|--|
| D09.7 | Carcinoma in situ sonst nb Lokalisationen | D46.3 | Refraktäre Anämie m Blastenübersch in Transformation |
| D09.9 | Carcinoma in situ, nnbez | D48.7 | NB unsich/unbek Verhalt sonst nb Lok |
| D19.7 | Gutart Neubild mesotheliales Gewebe, sonst Lok | D48.9 | NB unsich/unbek Verhalt, nnbez |
| D19.9 | Gutart Neubildung mesotheliales Gewebe, nnbez | Q85.8 | Sonstige Phakomatosen, aonkl |
| D36.7 | Gutartige Neubildung sonstige nb Lok | Q85.9 | Phakomatose, nnbez |
| D36.9 | Gutartige Neubildung nnbez Lokalisation | Z03.1 | Beobachtung b Verdacht auf BNB |
| D46.2 | Refraktäre Anämie m Blastenüberschuß | | |

Prozedur R04-2

| | | | |
|-----------|--|-----------|--|
| 92.20↔ | Infusion von flüssigem Radioisotop | 92.27.73↔ | Konstruktion und Applikation von Augenapplikatoren |
| 92.21.00↔ | Oberflächenstrahlentherapie: n.n.bez. | 92.27.79↔ | Radioaktive Moulagen, sonstige |
| 92.21.01↔ | Oberflächenstrahlenther: Bis 2 Bestrahlungsfelder | 92.28.00↔ | Injektion oder Instillation von Radioisotopen nnbez |
| 92.21.02↔ | OberflächenstrTher: Mehr als 2 Bestrahlungsfelder | 92.28.01↔ | Instillation off Radionuklide in Gelenke |
| 92.22.00↔ | Orthovoltstrahlentherapie: n.n.bez. | 92.28.02↔ | Radiojodth bis 1,2 GBq ohne rh-TSH |
| 92.22.01↔ | Orthovoltstrahlenther: Bis 2 Bestrahlungsfelder | 92.28.03↔ | Radiojodth bis 1,2 GBq mit rh-TSH |
| 92.22.02↔ | Orthovoltstrahlenther: Mehr als 2 Bestrahlungsfelder | 92.28.04↔ | Radiojodth bis 5 GBq ohne rh-TSH |
| 92.22.11↔ | Intraoperative Röntgenstrahlentherapie, bis 300 kV | 92.28.05↔ | Radiojodth bis 5 GBq mit rh-TSH |
| 92.22.12↔ | Intraoperative Röntgenstrahlenther, 300 kV - < 1 MV | 92.28.06↔ | Radiojodth über 5 GBq ohne rh-TSH |
| 92.22.19↔ | Intraoperative Röntgenstrahlentherapie, sonstige | 92.28.07↔ | Radiojodth über 5 GBq mit rh-TSH |
| 92.23.00↔ | Hochvoltstrahlentherapie, n.n.bez. | 92.28.20↔ | Radioimmuntherapie mit 90Y, parent |
| 92.23.01↔ | Telekobaltgerät bis zu 2 Bestrahlungsfelder | 92.29.00↔ | Brachyther m umschloss Radionukliden, nnbez |
| 92.23.02↔ | Telekobaltgerät 3 bis 4 Bestrahlungsfelder | 92.29.09↔ | Brachytherapie m umschloss Radionukliden, sonst |
| 92.23.03↔ | Telekobaltger me a 4 BestrahlFeld od 3D-gep Bestr | 92.29.11↔ | Interst Brachyth m Impl entf Strahl i e E, nied Dos |
| 92.23.08↔ | Hochvoltstrahlentherapie: andere Isotope | 92.29.12↔ | Interst Brachyth m Impl entf Strahl i e E, gep Dos |
| 92.23.09↔ | Telekobaltgerät, Sonstige | 92.29.13↔ | Interst Brachyth m Impl entf Strahl i e E, ho Dos |
| 92.24.00↔ | Teleradiotherapie m Photonen, Linearbeschl, nnbez | 92.29.19↔ | Interst Brachyth m Impl entf Strahl i e E, sonst |
| 92.24.01↔ | Teleradiotherapie m Photonen, Linearbeschl, Grossf | 92.29.21↔ | Interst Brachyth m Volimpl entf Strahl i m E, nd Dos |
| 92.24.02↔ | Teleradiotherapie m Elektr, Linearbeschl, Halbkörp | 92.29.22↔ | Interst Brachyth m Volimpl entf Strahl i m E, gp Dos |
| 92.24.03↔ | Teleradiotherapie m Elektr, Linearbeschl, Ganzkörp | 92.29.23↔ | Interst Brachyth m Volimpl entf Strahl i m E, ho Dos |
| 92.24.04↔ | TeleradTher mit Phot, LinBeschl, IntrOp StrahlTher | 92.29.29↔ | Interst Brachyth m Volimpl entf Strahl i m E, sonst |
| 92.24.09↔ | TeleradTher mit Phot, LinBeschl, sonstige | 92.29.31↔ | Interst Brachyth m Volimpl entf Strahl, bis 10 Q |
| 92.24.11↔ | TeleradTher Phot LinBe bis 2 BestrF: M bildg Einst | 92.29.32↔ | Interst Brachyth m Volimpl entf Strahl, m a 10 Q |
| 92.24.12↔ | TelerTher Phot LiBe me a 2 BeF: M bildgest Einst | 92.29.40↔ | Brachyth m Oberflächenapplikatoren, nnbez |
| 92.24.13↔ | TelerTher Phot LiBe 3-D gepI Best: M bildgest Einst | 92.29.49↔ | Brachyth m Oberflächenapplikatoren, sonst |
| 92.24.14↔ | TeleR Phot intensMod RadTher: M bildgest Einst | 92.29.51↔ | Entf v umschl Radionukl o inakt Appl unter Anästh |
| 92.24.21↔ | TeleR Phot LinBe, bis zu 2 BestrF: Oh bildg Einst | 92.29.60↔ | Konst u Anp v Fix- u Bhdhlfen b Str, Fix, nnbez |
| 92.24.22↔ | TeleR Phot LinBe, me a 2 BestrF: Oh bildg Einst | 92.29.61↔ | Konst u Anp v Fix- u Bhdhlfen b Str, Fix, einfach |
| 92.24.23↔ | TeleR Phot LinBe, 3-D gepI Best: Oh bildg Einst | 92.29.62↔ | Konst u Anp v Fix- u Bhdhlfen b Str, Fix, mittl SG |
| 92.24.24↔ | TeleR Phot LinBe, intMod Radiother: Oh bildg Einst | 92.29.63↔ | Konst u Anp v Fix- u Bhdhlfen b Str, Fix, komplex |
| 92.25.00↔ | Teleradiotherapie m Elektr, Linearbeschl, nnbez | 92.29.64↔ | Konst u Anp v Fix- u Bhdhlfen b Str, Bhdhlfen |
| 92.25.01↔ | Teleradiotherapie m Elektr, Linearbeschl, Grossf | 92.29.65↔ | Konst u Anp v Fix- u Bhdhlfen b Str, ind Bl o VK |
| 92.25.02↔ | Teleradiotherapie m Elektr, Linearbeschl, Halbkörp | 92.29.69↔ | Konst u Anp v Fix- u Bhdhlfen b Strahlenther, sonst |
| 92.25.03↔ | Teleradiotherapie m Elektr, Linearbeschl, Ganzkörp | 92.29.70↔ | BestrSim ext Bestrahl u Brachyth, nnbez |
| 92.25.04↔ | TeleradTher mit Elektr, LinBeschl, IntrOp StrahlTher | 92.29.71↔ | BestrSim ext Bestrahl u Brachyth, CT-Sim ext Best |
| 92.25.09↔ | TeleradTher mit Elektr, LinBeschl, sonstige | 92.29.72↔ | BestrSim ext Bestr u Brachyth, CT-Sim Brachyth |
| 92.25.11↔ | TeleradTher Elektr LinBe, M bildg Einst | 92.29.73↔ | BestrSim ext Bestr u Brachyth, Feldf m Sim, o 3D |
| 92.25.12↔ | TeleradTher Elektr LinBe b 2 BestrF: M bildg Einst | 92.29.74↔ | BestrSim ext Bestr u Brachyth, Feldf m Sim, m 3D |
| 92.25.13↔ | TelerTher Elektr LiBe me a 2 BeF: M bildgest Einst | 92.29.79↔ | BestrSim ext Bestrahl u Brachyth, sonst |
| 92.25.14↔ | TelerTher Elek LiBe 3-D gepI Best: M bildgest Einst | 92.29.80↔ | BestrPI perk Bestrahl u Brachyth, nnbez |
| 92.25.15↔ | TeleR Elektr intensMod RadTher: M bildgest Einst | 92.29.81↔ | BestrahlPlan f d intensitätsmod RadioTher |
| 92.25.21↔ | TeleR Elektr LinBe, bis zu 2 BestrF: Oh bildg Einst | 92.29.82↔ | BestrPI perk Best u Brachyth, BestrPI m CT u MRT |
| 92.25.22↔ | TeleR Elektr LinBe, me a 2 BestrF: Oh bildg Einst | 92.29.83↔ | BestrPI perk Best u Brachyth, BestrPI Brachyth, mi |
| 92.25.23↔ | TeleR Elektr LinBe, 3-D gepI Best: Oh bildg Einst | 92.29.84↔ | BestrPI perk Best u Brachyth, BestrPI Brachyth, ko |
| 92.25.24↔ | TeleR Elek LinBe, intMod Radiother: Oh bildg Einst | 92.29.85↔ | BestrPI perk Best u Brachyth, BestrPI o ind Dos |
| 92.26↔ | Teleradiotherapie mit anderen Partikelstrahlen | 92.29.86↔ | BestrahlPlan f perkut Bestrahl, m individ Dosisplan |
| 92.27.00↔ | Brachytherapie Körperoberfl, so od nnbez ApplikatOrt | 92.29.89↔ | BestrPI perkutane Bestrahlung u Brachyth, sonst |
| 92.27.10↔ | Brachytherapie weibl GeschlOrgane nnbez | 92.30.01↔ | Stereotaktische Bestrahlung, einzeitig, zerebral |
| 92.27.11↔ | Brachytherapie intrauterin | 92.30.02↔ | Stereotakt Bestrahlung, einzeitig, extrazerebral |
| 92.27.12↔ | Brachytherapie intravaginal | 92.30.90↔ | Stereotaktische Radiochirurgie, nnbez |
| 92.27.13↔ | Brachytherapie intrauterin u intravaginal kombiniert | 92.31.00↔ | Radiochirurgie mit Photonen n.n. bez., zerebral |
| 92.27.21↔ | Brachytherapie Körperoberfläche | 92.31.10↔ | Radiochirurgie mit Photonen nnbez, extrazerebral |
| 92.27.22↔ | Brachytherapie intrakavitär | 92.32.00↔ | Mehrquellige Photon-Radiochirurgie |
| 92.27.23↔ | Brachytherapie intraluminal | 92.32.01↔ | Mehrquellige Photon-Radiochirurgie: Gamma-knife |
| 92.27.30↔ | Brachytherapie Gefäss nnbez | 92.33.00↔ | Teilchen-Radiochirurgie |
| 92.27.31↔ | Brachytherapie Koronargefäss | 92.33.01↔ | And HochvoltstTh: Stereotakt Bestr, einzeit, zereb |
| 92.27.39↔ | Brachytherapie so Gefäss | 92.33.11↔ | And HochvoltstTh: Stereot Bestr, einz, extrazereb |
| 92.27.70↔ | Radioaktive Moulagen, n.n.bez. | 92.39.01↔ | And HochvoltstTh: Stereot Bestr, fraktioniert, zereb |
| 92.27.71↔ | Konstrukt u Applikat v oberfl radioaktiven Moulagen | 92.39.11↔ | And HochvoltstTh: Stereot Bestr, frakt, extrazereb |
| 92.27.72↔ | Konstrukt u Applikat v ni auf d KöOberfl verw Applik | 92.41↔ | Intraoperative Strahlentherapie mit Elektronen |

Prozedur R04-3

| | | | |
|--------|--|--------|--|
| 07.16↔ | Biopsie am Thymus | 40.19↔ | Sonstige diagn Massnahmen an lymphat Strukturen |
| 08.11↔ | Biopsie am Augennlid | 40.21↔ | Exzision eines tiefen zervikalen Lymphknotens |
| 09.11↔ | Biopsie der Tränenrüse | 40.23↔ | Exzision eines axillären Lymphknotens |
| 09.12↔ | Biopsie des Tränensacks | 40.24↔ | Exzision eines inguinalen Lymphknotens |
| 09.19↔ | Sonstige diagnostische Massnahmen am Tränensystem | 44.15↔ | Offene Biopsie am Magen |
| 10.21↔ | Biopsie der Konjunktiva | 50.12↔ | Offene Biopsie an der Leber |
| 11.22↔ | Biopsie der Kornea | 51.13↔ | Offene Biopsie an Gallenblase oder Gallengängen |
| 12.22↔ | Biopsie der Iris | 52.12↔ | Offene Biopsie am Pankreas |
| 12.29↔ | So diagnMassnahm alris/Corp cil/Sklera/vord AugKam | 76.11↔ | Biopsie an Gesichtsschädelknochen |
| 13.90↔ | Operation an der Linse, n.a.klass. | 77.40↔ | Knochenbiopsie, ohne Angabe der Lokalisation |
| 13.91↔ | Einsetzen intraokuläre teleskopische Proth | 77.41↔ | KnochBiops von Skapula, Klav, Rippen und Sternum |
| 14.19↔ | So diagnMassnahm a Ret/Chorioid/Glaskrp/hintAugKam | 77.42↔ | Knochenbiopsie am Humerus |
| 15.01↔ | Biopsie an äusserem Augenmuskel oder Sehne | 77.43↔ | Knochenbiopsie an Radius und Ulna |
| 16.23↔ | Biopsie an Orbita und Augapfel | 77.44↔ | Knochenbiopsie an Karpalia und Metakarpalia |
| 18.01↔ | Perforation des Ohrläppchens | 77.45↔ | Knochenbiopsie am Femur |
| 18.02↔ | Inzision am äusseren Gehörgang | 77.46↔ | Knochenbiopsie an der Patella |
| 18.09↔ | Sonstige Inzision am äusseren Ohr | 77.47↔ | Knochenbiopsie an Tibia und Fibula |
| 20.32↔ | Biopsie an Mittel- und Innenohr | 77.48↔ | Knochenbiopsie an Tarsalia und Metatarsalia |
| 24.11↔ | Biopsie am Zahnfleisch | 77.49↔ | KnochBiops an and näher bez Knoch, ausser GSchK |
| 24.12↔ | Biopsie an einer Zahnalveole | 80.30↔ | Gelenksbiopsie, ohne Angabe der Lokalisation |
| 25.02↔ | Offene Biopsie an der Zunge | 80.31↔ | Gelenksbiopsie an der Schulter |
| 26.12↔ | Offene Biopsie an Speicheldrüse oder -gang | 80.32↔ | Gelenksbiopsie am Ellbogen |
| 27.21↔ | Biopsie am knöchernen Gaumen | 80.33↔ | Gelenksbiopsie am Handgelenk |
| 27.22↔ | Biopsie an Uvula und weichem Gaumen | 80.34↔ | Gelenksbiopsie an Hand und Finger |
| 27.23↔ | Biopsie an der Lippe | 80.35↔ | Gelenksbiopsie an der Hüfte |
| 27.24↔ | Biopsie in der Mundhöhle, an nicht bez Struktur | 80.36↔ | Gelenksbiopsie am Knie |
| 29.12↔ | Biopsie am Pharynx | 80.37↔ | Gelenksbiopsie am Sprunggelenk |
| 31.45↔ | Offene Biopsie an Larynx oder Trachea | 80.38↔ | Gelenksbiopsie an Fuss und Zehen |
| 34.27↔ | Biopsie am Zwerchfell | 80.39↔ | GelBiops an anderer, bezeichneter Lokalisation |
| 38.21↔ | Biopsie eines Blutgefässes | 83.21↔ | Biopsie an den Weichteilen |
| 40.11↔ | Biopsie an einer lymphatischen Struktur | 85.12↔ | Offene Biopsie an der Mamma |

ADRG R07**Strahlentherapie bei hämatologischen und soliden Neubildungen, weniger als 9 Bestrahlungen**

Prozedur in Tabelle R07-1 und Verweildauer > 1 Tag

DRG R07A**Strahlentherapie bei hämatologischen und soliden Neubildungen, weniger als 9 Bestrahlungen, Alter < 19 Jahre oder mit äusserst schweren CC**

Alter < 19 Jahre oder PCCL > 3

DRG R07B**Strahlentherapie bei hämatologischen und soliden Neubildungen, weniger als 9 Bestrahlungen, Alter > 18 Jahre, ohne äusserst schwere CC****Prozedur R07-1**

| | | | |
|-----------|--|-----------|--|
| 92.21.00↔ | Oberflächenstrahlentherapie: n.n.bez. | 92.24.04↔ | TeleradTher mit Phot, LinBeschl, IntrOp StrahlTher |
| 92.21.01↔ | Oberflächenstrahlenther: Bis 2 Bestrahlungsfelder | 92.24.09↔ | TeleradTher mit Phot, LinBeschl, sonstige |
| 92.21.02↔ | OberflächenstrTher: Mehr als 2 Bestrahlungsfelder | 92.24.11↔ | TeleradTher Phot LinBe bis 2 BestrF: M bildg Einst |
| 92.22.00↔ | Orthovoltstrahlentherapie: n.n.bez. | 92.24.12↔ | TelerTher Phot LiBe me a 2 BeF: M bildgest Einst |
| 92.22.01↔ | Orthovoltstrahlenther: Bis 2 Bestrahlungsfelder | 92.24.13↔ | TelerTher Phot LiBe 3-D gepl Best: M bildgest Einst |
| 92.22.02↔ | Orthovoltstrahlenther: Mehr als 2 Bestrahlungsfelder | 92.24.14↔ | TeleR Phot intensMod RadTher: M bildgest Einst |
| 92.22.11↔ | Intraoperative Röntgenstrahlentherapie, bis 300 kV | 92.24.21↔ | TeleR Phot LinBe, bis zu 2 BestrF: Oh bildg Einst |
| 92.22.12↔ | Intraoperative Röntgenstrahlenther, 300 kV - < 1 MV | 92.24.22↔ | TeleR Phot LinBe, me a 2 BestrF: Oh bildg Einst |
| 92.22.19↔ | Intraoperative Röntgenstrahlentherapie, sonstige | 92.24.23↔ | TeleR Phot LinBe, 3-D gepl Best: Oh bildg Einst |
| 92.23.00↔ | Hochvoltstrahlentherapie, n.n.bez. | 92.24.24↔ | TeleR Phot LinBe, intMod Radiother: Oh bildg Einst |
| 92.23.01↔ | Telekobaltgerät bis zu 2 Bestrahlungsfelder | 92.25.00↔ | Teleradiotherapie m Elektr, Linearbeschl, nnbez |
| 92.23.02↔ | Telekobaltgerät 3 bis 4 Bestrahlungsfelder | 92.25.01↔ | Teleradiotherapie m Elektr, Linearbeschl, Grossf |
| 92.23.03↔ | Telekobaltger me a 4 BestrahlFeld od 3D-gep Bestr | 92.25.02↔ | Teleradiotherapie m Elektr, Linearbeschl, Halbkörp |
| 92.23.08↔ | Hochvoltstrahlentherapie: andere Isotope | 92.25.03↔ | Teleradiotherapie m Elektr, Linearbeschl, Ganzkörp |
| 92.23.09↔ | Telekobaltgerät, Sonstige | 92.25.04↔ | TeleradTher mit Elektr, LinBeschl, IntrOp StrahlTher |
| 92.24.00↔ | Teleradiotherapie m Photonen, Linearbeschl, nnbez | 92.25.09↔ | TeleradTher mit Elektr, LinBeschl, sonstige |
| 92.24.01↔ | Teleradiotherapie m Photonen, Linearbeschl, Grossf | 92.25.11↔ | TeleradTher Elektr LinBe, M bildg Einst |
| 92.24.02↔ | Teleradiotherapie m Elektr, Linearbeschl, Halbkörp | 92.25.12↔ | TeleradTher Elektr LinBe b 2 BestrF: M bildg Einst |
| 92.24.03↔ | Teleradiotherapie m Elektr, Linearbeschl, Ganzkörp | 92.25.13↔ | TelerTher Elektr LiBe me a 2 BeF: M bildgest Einst |

| | | | |
|-----------|--|-----------|--|
| 92.25.14↔ | TelerTher Elek LiBe 3-D gepl Best: M bildgest Einst | 92.29.29↔ | Interst Brachyth m Volimpl entf Strahl i m E, sonst |
| 92.25.15↔ | TeleR Elektr intensMod RadTher: M bildgest Einst | 92.29.31↔ | Interst Brachyth m Volimpl entf Strahl, bis 10 Q |
| 92.25.21↔ | TeleR Elektr LinBe, bis zu 2 BestrF: Oh bildg Einst | 92.29.32↔ | Interst Brachyth m Volimpl entf Strahl, m a 10 Q |
| 92.25.22↔ | TeleR Elektr LinBe, me a 2 BestrF: Oh bildg Einst | 92.29.40↔ | Brachyth m Oberflächenapplikatoren, nnbez |
| 92.25.23↔ | TeleR Elektr LinBe, 3-D gepl Best: Oh bildg Einst | 92.29.49↔ | Brachyth m Oberflächenapplikatoren, sonst |
| 92.25.24↔ | TeleR Elek LinBe, intMod Radiother: Oh bildg Einst | 92.29.51↔ | Entf v umschl Radionukl o inakt Appl unter Anästh |
| 92.26↔ | Teleradiotherapie mit anderen Partikelstrahlen | 92.29.60↔ | Konst u Anp v Fix- u Bhdhlfen b Str, Fix, nnbez |
| 92.27.00↔ | Brachytherapie Körperoberfl, so od nnbez ApplikatOrt | 92.29.61↔ | Konst u Anp v Fix- u Bhdhlfen b Str, Fix, einfach |
| 92.27.10↔ | Brachytherapie weibl GeschlOrgane nnbez | 92.29.62↔ | Konst u Anp v Fix- u Bhdhlfen b Str, Fix, mittl SG |
| 92.27.11↔ | Brachytherapie intrauterin | 92.29.63↔ | Konst u Anp v Fix- u Bhdhlfen b Str, Fix, komplex |
| 92.27.12↔ | Brachytherapie intravaginal | 92.29.64↔ | Konst u Anp v Fix- u Bhdhlfen b Str, Bhdhlfen |
| 92.27.13↔ | Brachytherapie intrauterin u intravaginal kombiniert | 92.29.65↔ | Konst u Anp v Fix- u Bhdhlfen b Str, ind Bl o VK |
| 92.27.21↔ | Brachytherapie Körperoberfläche | 92.29.69↔ | Konst u Anp v Fix- u Bhdhlfen b Strahlenth, sonst |
| 92.27.22↔ | Brachytherapie intrakavitär | 92.29.70↔ | BestrahlSim ext Bestrahl u Brachyth, nnbez |
| 92.27.23↔ | Brachytherapie intraluminal | 92.29.71↔ | BestrSim ext Bestrahl u Brachyth, CT-Sim ext Best |
| 92.27.30↔ | Brachytherapie Gefäss nnbez | 92.29.72↔ | BestrSim ext Best u Brachyth, CT-Sim Brachyth |
| 92.27.31↔ | Brachytherapie Koronargefäss | 92.29.73↔ | BestrSim ext Best u Brachyth, Feldf m Sim, o 3D |
| 92.27.39↔ | Brachytherapie so Gefäss | 92.29.74↔ | BestrSim ext Best u Brachyth, Feldf m Sim, m 3D |
| 92.27.70↔ | Radioaktive Moulagen, n.n.bez. | 92.29.79↔ | BestrSim ext Bestrahl u Brachyth, sonst |
| 92.27.71↔ | Konstrukt u Applikat v oberfl radioaktiven Moulagen | 92.29.80↔ | BestrPI perk Bestrahl u Brachyth, nnbez |
| 92.27.72↔ | Konstrukt u Applikat v ni auf d KöOberfl verw Applik | 92.29.81↔ | BestrahlPlan f d intensitätsmod RadioTher |
| 92.27.73↔ | Konstruktion und Applikation von Augenapplikatoren | 92.29.82↔ | BestrPI perk Best u Brachyth, BestrPI m CT u MRT |
| 92.27.79↔ | Radioaktive Moulagen, sonstige | 92.29.83↔ | BestrPI perk Best u Brachyth, BestrPI Brachyth, mi |
| 92.28.00↔ | Injektion oder Instillation von Radioisotopen nnbez | 92.29.84↔ | BestrPI perk Best u Brachyth, BestrPI Brachyth, ko |
| 92.28.01↔ | Instillation off Radionuklide in Gelenke | 92.29.85↔ | BestrPI perk Best u Brachyth, BestrPI o ind Dos |
| 92.28.02↔ | Radiojodth bis 1,2 GBq ohne rh-TSH | 92.29.86↔ | BestrahlPlan f perkut Bestrahl, m individ Dosisplan |
| 92.28.03↔ | Radiojodth bis 1,2 GBq mit rh-TSH | 92.29.89↔ | BestrPI perkutane Bestrahlung u Brachyth, sonst |
| 92.28.04↔ | Radiojodth bis 5 GBq ohne rh-TSH | 92.30.01↔ | Stereotaktische Bestrahlung, einzeitig, zerebral |
| 92.28.05↔ | Radiojodth bis 5 GBq mit rh-TSH | 92.30.02↔ | Stereotakt Bestrahlung, einzeitig, extrazerebral |
| 92.28.06↔ | Radiojodth über 5 GBq ohne rh-TSH | 92.30.90↔ | Stereotaktische Radiochirurgie, nnbez |
| 92.28.07↔ | Radiojodth über 5 GBq mit rh-TSH | 92.31.00↔ | Radiochirurgie mit Photonen n.n. bez., zerebral |
| 92.28.20↔ | Radioimmuntherapie mit 90Y, parent | 92.31.10↔ | Radiochirurgie mit Photonen nnbez, extrazerebral |
| 92.29.00↔ | Brachyther m umschloss Radionukliden, nnbez | 92.32.00↔ | Mehrquellige Photon-Radiochirurgie |
| 92.29.09↔ | Brachytherapie m umschloss Radionukliden, sonst | 92.32.01↔ | Mehrquellige Photon-Radiochirurgie: Gamma-knife |
| 92.29.11↔ | Interst Brachyth m Impl entf Strahl i e E, nied Dos | 92.33.00↔ | Teilchen-Radiochirurgie |
| 92.29.12↔ | Interst Brachyth m Impl entf Strahl i e E, gep Dos | 92.33.01↔ | And HochvoltstTh: Stereotakt Bestr, einzeit, zereb |
| 92.29.13↔ | Interst Brachyth m Impl entf Strahl i e E, ho Dos | 92.33.11↔ | And HochvoltstTh: Stereot Bestr, einz, extrazereb |
| 92.29.19↔ | Interst Brachyth m Impl entf Strahl i e E, sonst | 92.39.01↔ | And HochvoltstTh: Stereot Bestr, fraktioniert, zereb |
| 92.29.21↔ | Interst Brachyth m Volimpl entf Strahl i m E, nd Dos | 92.39.11↔ | And HochvoltstTh: Stereot Bestr, frakt, extrazereb |
| 92.29.22↔ | Interst Brachyth m Volimpl entf Strahl i m E, gp Dos | 92.41↔ | Intraoperative Strahlentherapie mit Elektronen |
| 92.29.23↔ | Interst Brachyth m Volimpl entf Strahl i m E, ho Dos | | |

ADRG R11**Lymphom und Leukämie mit anderen OR-Prozeduren**

Hauptdiagnose in Tabelle R11-1 und jede OR-Prozedur außer Tabelle R11-2

DRG R11A**Lymphom und Leukämie mit bestimmter OR-Prozedur, mit schweren CC oder mit anderen OR-Prozeduren, mit äußerst schweren CC, Alter > 15 Jahre**

PCCL > 3 oder PCCL > 2 und jede OR-Prozedur außer Tabelle R11-3

DRG R11B**Lymphom und Leukämie mit bestimmter OR-Prozedur, ohne äußerst schwere oder schwere CC oder mit anderen OR-Prozeduren, mit schweren CC**

PCCL > 2 oder jede OR-Prozedur außer Tabelle R11-3

DRG R11C**Lymphom und Leukämie mit anderen OR-Prozeduren ohne äußerst schwere oder schwere CC****Diagnose R11-1**

| | | | |
|-------|---|-------|---|
| C26.1 | Bösartige Neubildung: Milz | C81.9 | Hodgkin-Krankheit, nnbez |
| C46.3 | Kaposi-Sarkom Lymphknoten | C82.0 | Non-Hodgkin-Lymphom, kleinzellig, gekerbt, follikulär |
| C81.0 | Hodgkin-KH [Lymphogranulomat], lymphozerreiche Form | C82.1 | NHL, gemischt klein-/großzellig, gekerbt, follikulär |
| C81.1 | Hodgkin-KH [Lymphogranulomat], nodulskleros Form | C82.2 | Non-Hodgkin-Lymphom, großzellig, follikulär |
| C81.2 | Hodgkin-KH [Lymphogranulomat], gemischtzell Form | C82.7 | Sonstige Typen follikuläres NHL |
| C81.3 | Hodgkin-KH [Lymphogranulomat], lymphozerarme Form | C82.9 | Follikuläres Non-Hodgkin-Lymphom, nnbez |
| C81.7 | Sonstige Typen Hodgkin-Krankheit | C83.0 | Non-Hodgkin-Lymphom, kleinzellig (diffus) |

| | | | |
|--------|--|--------|---|
| C83.1 | Non-Hodgkin-Lymphom, Kleinzellig, gekerbt (diffus) | C92.30 | Myelosarkom: Ohne Angabe einer Remission |
| C83.2 | NHL, Gemischt klein-/großzellig (diffus) | C92.31 | Myelosarkom: In kompletter Remission |
| C83.3 | Non-Hodgkin-Lymphom, großzellig (diffus) | C92.70 | Sonstige myeloische Leukämie: Ohne Ang einer Remission |
| C83.4 | Non-Hodgkin-Lymphom, immunoblastisch (diffus) | C92.71 | Sonstige myeloische Leukämie: In kompletter Remission |
| C83.5 | Non-Hodgkin-Lymphom, lymphoblastisch (diffus) | C92.90 | Myeloische Leukämie, nnbez: Ohne Ang einer Remission |
| C83.6 | Non-Hodgkin-Lymphom, undifferenziert (diffus) | C92.91 | Myeloische Leukämie, nnbez: In kompletter Remission |
| C83.7 | Burkitt-Tumor | C93.10 | Chronische Monozytenleukämie: Ohne Ang einer Remission |
| C83.8 | Sonst Typen diffuses Non-Hodgkin-Lymphom | C93.11 | Chronische Monozytenleukämie: In kompletter Remission |
| C83.9 | Diffuses Non-Hodgkin-Lymphom, nnbez | C93.20 | Subakute Monozytenleukämie: Ohne Ang einer Remission |
| C84.0 | Mycosis fungoides | C93.21 | Subakute Monozytenleukämie: In kompletter Remission |
| C84.1 | Sézary-Syndrom | C93.70 | Sonstige Monozytenleukämie: Ohne Ang einer Remission |
| C84.2 | T-Zonen-Lymphom | C93.71 | Sonstige Monozytenleukämie: In kompletter Remission |
| C84.3 | Lymphoepitheloides Lymphom | C93.90 | Monozytenleukämie, nnbez: Ohne Angabe einer Remission |
| C84.4 | T-Zell-Lymphom, peripher | C93.91 | Monozytenleukämie, nnbez: In kompletter Remission |
| C84.5 | Sonst+nnbez T-Zell-Lymphome | C94.10 | Chronische Erythrämie: Ohne Angabe einer Remission |
| C85.0 | Lymphosarkom | C94.11 | Chronische Erythrämie: In kompletter Remission |
| C85.1 | B-Zell-Lymphom, nnbez | C94.30 | Mastzellenleukämie: Ohne Angabe einer Remission |
| C85.7 | Sonst nb Typen Non-Hodgkin-Lymphom | C94.31 | Mastzellenleukämie: In kompletter Remission |
| C85.9 | Non-Hodgkin-Lymphom, Typ nnbez | C94.40 | Akute Panmyelose: Ohne Angabe einer Remission |
| C88.00 | Makroglobulinämie Waldenström: Oh Ang einer Remission | C94.41 | Akute Panmyelose: In kompletter Remission |
| C88.01 | Makroglobulinämie Waldenström: In kompletter Remission | C94.50 | Akute Myelofibrose: Ohne Angabe einer Remission |
| C88.10 | Alpha-Schwerkettenkrankheit: Oh Ang einer Remission | C94.51 | Akute Myelofibrose: In kompletter Remission |
| C88.11 | Alpha-Schwerkettenkrankheit: In kompletter Remission | C94.70 | Sonstige nb Leukämien: Ohne Angabe einer Remission |
| C88.20 | Gamma-Schwerkettenkrankheit: Oh Ang einer Remission | C94.71 | Sonst näher bezeichnete Leukämien: In kompletter Remiss |
| C88.21 | Gamma-Schwerkettenkrankheit: In kompletter Remission | C95.00 | Akute Leukämie nnbez Zelltyps: Ohne Ang einer Remission |
| C88.30 | Immunproliferative Dünndarmkrankheit: Oh Ang Remission | C95.01 | Akute Leukämie nnbez Zelltyps: In kompletter Remission |
| C88.31 | Immunproliferative Dünndarmkrankheit: In kompletter Remiss | C95.10 | Chronische Leukämie nnbez Zelltyps: Oh Ang einer Remiss |
| C88.70 | Sonstige bösartige immunproliferative KH: Oh Ang Remiss | C95.11 | Chronische Leukämie nnbez Zelltyps: In kompletter Remiss |
| C88.71 | Sonst bösart immunproliferative KH: In kompletter Remiss | C95.20 | Subakute Leukämie nnbez Zelltyps: Ohne Ang einer Remiss |
| C88.90 | Bösartige immunproliferative KH, nnbez: Oh Ang Remission | C95.21 | Subakute Leukämie nnbez Zelltyps: In kompletter Remiss |
| C88.91 | Bösart immunproliferative KH, nnbez: In kompletter Remiss | C95.70 | Sonstige Leukämie nnbez Zelltyps: Ohne Ang einer Remiss |
| C90.00 | Plasmozytom [Multiples Myelom]: Ohne Ang einer Remiss | C95.71 | Sonstige Leukämie nnbez Zelltyps: In kompletter Remission |
| C90.01 | Plasmozytom [Multiples Myelom]: In kompletter Remission | C95.90 | Leukämie, nicht näher bezeichnet: Ohne Ang einer Remiss |
| C90.10 | Plasmazellenleukämie: Ohne Angabe einer Remission | C95.91 | Leukämie, nicht näher bezeichnet: In kompletter Remission |
| C90.11 | Plasmazellenleukämie: In kompletter Remission | C96.1 | Bösartige Histiocytose |
| C90.20 | Plasmozytom, extramedullär: Ohne Angabe einer Remission | C96.2 | Bösartiger Mastzelltumor |
| C90.21 | Plasmozytom, extramedullär: In kompletter Remission | C96.3 | Echtes histiozytäres Lymphom |
| C91.00 | Akute lymphoblastische Leukämie: Ohne Ang einer Remiss | C96.7 | So nb BNB lymphat/blutbildend/verwandtes Gewebe |
| C91.01 | Akute lymphoblastische Leukämie: In kompletter Remission | C96.9 | BNB lymphat/blutbildendes/verwandtes Gew, nnbez |
| C91.10 | Chronische lymphatische Leukämie: Ohne Ang einer Remiss | D45 | Polycythaemia vera |
| C91.11 | Chronische lymphatische Leukämie: In kompletter Remiss | D46.0 | Refraktäre Anämie oh Ringsideroblasten, so bez |
| C91.20 | Subakute lymphatische Leukämie: Ohne Ang einer Remiss | D46.1 | Refraktäre Anämie m Ringsideroblasten |
| C91.21 | Subakute lymphatische Leukämie: In kompletter Remission | D46.4 | Refraktäre Anämie, nnbez |
| C91.30 | Prolymphozytäre Leukämie: Ohne Angabe einer Remission | D46.7 | Sonstige myelodysplastische Syndrome |
| C91.31 | Prolymphozytäre Leukämie: In kompletter Remission | D46.9 | Myelodysplastisches Syndrom, nnbez |
| C91.40 | Haarzellenleukämie: Ohne Angabe einer Remission | D47.0 | Histiozyten-/Mastzelltumor unsich/unbek Verhalt |
| C91.41 | Haarzellenleukämie: In kompletter Remission | D47.1 | Chronische myeloproliferative Krankheit |
| C91.50 | T-Zellen-Leukämie beim Erwachsenen: OA einer Remiss | D47.3 | Essentielle (häorrhagische) Thrombozythämie |
| C91.51 | T-Zellen-Leukämie beim Erwachsenen: In kompletter Remiss | D47.7 | So nb NB unsich/unbek Verhalt lymph/blutb/verw Gew |
| C91.70 | Sonstige lymphatische Leukämie: Ohne Ang einer Remiss | D47.9 | NB unsich/unbek Verhalt lymph/blutb/verw Gew, nnbez |
| C91.71 | Sonstige lymphatische Leukämie: In kompletter Remission | D89.1 | Kryoglobulinämie |
| C91.90 | Lymphatische Leukämie, nnbez: Ohne Ang einer Remission | R77.0 | Veränderungen Albumine |
| C91.91 | Lymphatische Leukämie, nnbez: In kompletter Remission | R77.1 | Veränderungen Globuline |
| C92.10 | Chronische myeloische Leukämie: Ohne Ang einer Remiss | R77.2 | Veränderungen Alpha-Fetoproteins |
| C92.11 | Chronische myeloische Leukämie: In kompletter Remission | R77.8 | Sonstige nb Veränderungen Plasmaproteine |
| C92.20 | Subakute myeloische Leukämie: Ohne Ang einer Remission | R77.9 | Veränderung Plasmaprotein, nnbez |
| C92.21 | Subakute myeloische Leukämie: In kompletter Remission | | |

Prozedur R11-2

| | | | |
|-----------|--|-----------|--|
| 92.21.00↔ | Oberflächenstrahlentherapie: n.n.bez. | 92.23.01↔ | Telekobaltgerät bis zu 2 Bestrahlungsfelder |
| 92.21.01↔ | Oberflächenstrahlenther: Bis 2 Bestrahlungsfelder | 92.23.02↔ | Telekobaltgerät 3 bis 4 Bestrahlungsfelder |
| 92.21.02↔ | OberflächenstrTher: Mehr als 2 Bestrahlungsfelder | 92.23.03↔ | Telekobaltger me a 4 BestrahlFeld od 3D-gep Bestr |
| 92.22.00↔ | Orthovoltstrahlentherapie: n.n.bez. | 92.23.08↔ | Hochvoltstrahlentherapie: andere Isotope |
| 92.22.01↔ | Orthovoltstrahlenther: Bis 2 Bestrahlungsfelder | 92.23.09↔ | Telekobaltgerät, Sonstige |
| 92.22.02↔ | Orthovoltstrahlenther: Mehr als 2 Bestrahlungsfelder | 92.24.00↔ | Teleradiotherapie m Photonen, Linearbeschl, nnbez |
| 92.22.11↔ | Intraoperative Röntgenstrahlentherapie, bis 300 kV | 92.24.01↔ | Teleradiotherapie m Photonen, Linearbeschl, Grossf |
| 92.22.12↔ | Intraoperative Röntgenstrahlenther, 300 kV - < 1 MV | 92.24.02↔ | Teleradiotherapie m Elektr, Linearbeschl, Halbkörp |
| 92.22.19↔ | Intraoperative Röntgenstrahlentherapie, sonstige | 92.24.03↔ | Teleradiotherapie m Elektr, Linearbeschl, Ganzkörp |
| 92.23.00↔ | Hochvoltstrahlentherapie, n.n.bez. | 92.24.04↔ | TeleradTher mit Phot, LinBeschl, IntrOp StrahlTher |

| | | | |
|-----------|--|-----------|--|
| 92.24.09↔ | TeleradTher mit Phot, LinBeschl, sonstige | 92.29.00↔ | Brachyther m umschloss Radionukliden, nnbez |
| 92.24.11↔ | TeleradTher Phot LinBe bis 2 BestrF: M bildg Einst | 92.29.09↔ | Brachytherapie m umschloss Radionukliden, sonst |
| 92.24.12↔ | TelerTher Phot LiBe me a 2 BeF: M bildgest Einst | 92.29.11↔ | Interst Brachyth m Impl entf Strahl i e E, nied Dos |
| 92.24.13↔ | TelerTher Phot LiBe 3-D gepl Best: M bildgest Einst | 92.29.12↔ | Interst Brachyth m Impl entf Strahl i e E, gep Dos |
| 92.24.14↔ | TeleR Phot intensMod RadTher: M bildg Einst | 92.29.13↔ | Interst Brachyth m Impl entf Strahl i e E, ho Dos |
| 92.24.21↔ | TeleR Phot LinBe, bis zu 2 BestrF: Oh bildg Einst | 92.29.19↔ | Interst Brachyth m Impl entf Strahl i e E, sonst |
| 92.24.22↔ | TeleR Phot LinBe, me a 2 BestrF: Oh bildg Einst | 92.29.21↔ | Interst Brachyth m Volimpl entf Strahl i m E, nd Dos |
| 92.24.23↔ | TeleR Phot LinBe, 3-D gepl Best: Oh bildg Einst | 92.29.22↔ | Interst Brachyth m Volimpl entf Strahl i m E, gp Dos |
| 92.24.24↔ | TeleR Phot LinBe, intMod Radiother: Oh bildg Einst | 92.29.23↔ | Interst Brachyth m Volimpl entf Strahl i m E, ho Dos |
| 92.25.00↔ | Teleradiotherapie m Elektr, Linearbeschl, nnbez | 92.29.29↔ | Interst Brachyth m Volimpl entf Strahl i m E, sonst |
| 92.25.01↔ | Teleradiotherapie m Elektr, Linearbeschl, Grossf | 92.29.31↔ | Interst Brachyth m Volimpl entf Strahl, bis 10 Q |
| 92.25.02↔ | Teleradiotherapie m Elektr, Linearbeschl, Halbkörp | 92.29.32↔ | Interst Brachyth m Volimpl entf Strahl, m a 10 Q |
| 92.25.03↔ | Teleradiotherapie m Elektr, Linearbeschl, Ganzkörp | 92.29.40↔ | Brachyth m Oberflächenapplikatoren, nnbez |
| 92.25.04↔ | TeleradTher mit Elektr, LinBeschl, IntrOp StrahlTher | 92.29.49↔ | Brachyth m Oberflächenapplikatoren, sonst |
| 92.25.09↔ | TeleradTher mit Elektr, LinBeschl, sonstige | 92.29.51↔ | Entf v umschl Radionukl o inakt Appl unter Anästh |
| 92.25.11↔ | TeleradTher Elektr LinBe, M bildg Einst | 92.29.60↔ | Konst u Anp v Fix- u Bhdhlfen b Str, Fix, nnbez |
| 92.25.12↔ | TeleradTher Elektr LinBe b 2 BestrF: M bildg Einst | 92.29.61↔ | Konst u Anp v Fix- u Bhdhlfen b Str, Fix, einfach |
| 92.25.13↔ | TelerTher Elektr LiBe me a 2 BeF: M bildgest Einst | 92.29.62↔ | Konst u Anp v Fix- u Bhdhlfen b Str, Fix, mittl SG |
| 92.25.14↔ | TelerTher Elek LiBe 3-D gepl Best: M bildgest Einst | 92.29.63↔ | Konst u Anp v Fix- u Bhdhlfen b Str, Fix, komplex |
| 92.25.15↔ | TeleR Elektr intensMod RadTher: M bildgest Einst | 92.29.64↔ | Konst u Anp v Fix- u Bhdhlfen b Str, Bhdhlfen |
| 92.25.21↔ | TeleR Elektr LinBe, bis zu 2 BestrF: Oh bildg Einst | 92.29.65↔ | Konst u Anp v Fix- u Bhdhlfen b Str, ind Bl o VK |
| 92.25.22↔ | TeleR Elektr LinBe, me a 2 BestrF: Oh bildg Einst | 92.29.69↔ | Konst u Anp v Fix- u Bhdhlfen b Strahlenth, sonst |
| 92.25.23↔ | TeleR Elektr LinBe, 3-D gepl Best: Oh bildg Einst | 92.29.70↔ | Bestrahlsim ext Bestrah u Brachyth, nnbez |
| 92.25.24↔ | TeleR Elek LinBe, intMod Radiother: Oh bildg Einst | 92.29.71↔ | BestrSim ext Bestrah u Brachyth, CT-Sim ext Best |
| 92.26↔ | Teleradiotherapie mit anderen Partikelstrahlen | 92.29.72↔ | BestrSim ext Bestr u Brachyth, CT-Sim Brachyth |
| 92.27.00↔ | Brachytherapie Körperoberfl, so od nnbez ApplikatOrt | 92.29.73↔ | BestrSim ext Bestr u Brachyth, Feldf m Sim, o 3D |
| 92.27.10↔ | Brachytherapie weibl GeschlOrgane nnbez | 92.29.74↔ | BestrSim ext Bestr u Brachyth, Feldf m Sim, m 3D |
| 92.27.11↔ | Brachytherapie intrauterin | 92.29.79↔ | BestrSim ext Bestrah u Brachyth, sonst |
| 92.27.12↔ | Brachytherapie intravaginal | 92.29.80↔ | BestrPI perk Bestrah u Brachyth, nnbez |
| 92.27.13↔ | Brachytherapie intrauterin u intravaginal kombiniert | 92.29.81↔ | BestrahlsPlan f d intensitätsmod RadioTher |
| 92.27.21↔ | Brachytherapie Körperoberfläche | 92.29.82↔ | BestrPI perk Best u Brachyth, BestrPI m CT u MRT |
| 92.27.22↔ | Brachytherapie intrakavitär | 92.29.83↔ | BestrPI perk Best u Brachyth, BestrPI Brachyth, mi |
| 92.27.23↔ | Brachytherapie intraluminal | 92.29.84↔ | BestrPI perk Best u Brachyth, BestrPI Brachyth, ko |
| 92.27.30↔ | Brachytherapie Gefäss nnbez | 92.29.85↔ | BestrPI perk Best u Brachyth, BestrPI o ind Dos |
| 92.27.31↔ | Brachytherapie Koronargefäss | 92.29.86↔ | BestrahlsPlan f perkut Bestrah, m individ Dosisplan |
| 92.27.39↔ | Brachytherapie so Gefäss | 92.29.89↔ | BestrPI perkutane Bestrahlung u Brachyth, sonst |
| 92.27.70↔ | Radioaktive Moulagen, n.n.bez. | 92.30.01↔ | Stereotaktische Bestrahlung, einzeitig, zerebral |
| 92.27.71↔ | Konstrukt u Applikat v oberfl radioaktiven Moulagen | 92.30.02↔ | Stereotakt Bestrahlung, einzeitig, extrazerebral |
| 92.27.72↔ | Konstrukt u Applikat v ni auf d KöOberfl verw Applik | 92.30.90↔ | Stereotaktische Radiochirurgie, nnbez |
| 92.27.73↔ | Konstruktion und Applikation von Augenapplikatoren | 92.31.00↔ | Radiochirurgie mit Photonen n.n. bez., zerebral |
| 92.27.79↔ | Radioaktive Moulagen, sonstige | 92.31.10↔ | Radiochirurgie mit Photonen nnbez, extrazerebral |
| 92.28.00↔ | Injektion oder Instillation von Radioisotopen nnbez | 92.32.00↔ | Mehrquellige Photon-Radiochirurgie |
| 92.28.01↔ | Instillation off Radionuklide in Gelenke | 92.32.01↔ | Mehrquellige Photon-Radiochirurgie: Gamma-knife |
| 92.28.02↔ | Radiojodth bis 1,2 GBq ohne rh-TSH | 92.33.00↔ | Teilchen-Radiochirurgie |
| 92.28.03↔ | Radiojodth bis 1,2 GBq mit rh-TSH | 92.33.01↔ | And HochvoltstrTh: Stereotakt Bestr, einzeit, zereb |
| 92.28.04↔ | Radiojodth bis 5 GBq ohne rh-TSH | 92.33.11↔ | And HochvoltsTh: Stereot Bestr, einz, extrazereb |
| 92.28.05↔ | Radiojodth bis 5 GBq mit rh-TSH | 92.39.01↔ | And HochvoltsTh: Stereot Bestr, fraktioniert, zereb |
| 92.28.06↔ | Radiojodth über 5 GBq ohne rh-TSH | 92.39.11↔ | And HochvoltsTh: Stereot Bestr, frakt, extrazereb |
| 92.28.07↔ | Radiojodth über 5 GBq mit rh-TSH | 92.41↔ | Intraoperative Strahlentherapie mit Elektronen |
| 92.28.20↔ | Radioimmuntherapie mit 90Y, parent | | |

Prozedur R11-3

| | | | |
|--------|--|--------|---|
| 07.16↔ | Biopsie am Thymus | 20.32↔ | Biopsie an Mittel- und Innenohr |
| 08.11↔ | Biopsie am Augenlid | 24.11↔ | Biopsie am Zahnfleisch |
| 09.11↔ | Biopsie der Tränendrüse | 24.12↔ | Biopsie an einer Zahnalveole |
| 09.12↔ | Biopsie des Tränensacks | 25.02↔ | Offene Biopsie an der Zunge |
| 09.19↔ | Sonstige diagnostische Massnahmen am Tränensystem | 26.12↔ | Offene Biopsie an Speicheldrüse oder -gang |
| 10.21↔ | Biopsie der Konjunktiva | 27.21↔ | Biopsie am knöchernen Gaumen |
| 11.22↔ | Biopsie der Kornea | 27.22↔ | Biopsie an Uvula und weichem Gaumen |
| 12.22↔ | Biopsie der Iris | 27.23↔ | Biopsie an der Lippe |
| 12.29↔ | So diagnMassnahm alris/Corp cil/Sklera/vord AugKam | 27.24↔ | Biopsie in der Mundhöhle, an nicht bez Struktur |
| 13.90↔ | Operation an der Linse, n.a.klass. | 29.12↔ | Biopsie am Pharynx |
| 13.91↔ | Einsetzen intraokuläre teleskopische Proth | 31.45↔ | Offene Biopsie an Larynx oder Trachea |
| 14.19↔ | So diagnMassnahm a Ret/Chorioid/Glaskrp/hintAugKam | 34.27↔ | Biopsie am Zwerchfell |
| 15.01↔ | Biopsie an äusserem Augenmuskel oder Sehne | 38.21↔ | Biopsie eines Blutgefässes |
| 16.23↔ | Biopsie an Orbita und Augapfel | 40.11↔ | Biopsie an einer lymphatischen Struktur |
| 18.01↔ | Perforation des Ohrläppchens | 40.19↔ | Sonstige diagn Massnahmen an lymphat Strukturen |
| 18.02↔ | Inzision am äusseren Gehörgang | 40.21↔ | Exzision eines tiefen zervikalen Lymphknotens |
| 18.09↔ | Sonstige Inzision am äusseren Ohr | 40.23↔ | Exzision eines axillären Lymphknotens |

| | | | |
|--------|--|--------|---|
| 40.24↔ | Exzision eines inguinalen Lymphknotens | 77.48↔ | Knochenbiopsie an Tarsalia und Metatarsalia |
| 44.15↔ | Offene Biopsie am Magen | 77.49↔ | KnochBiops an and näher bez Knoch, ausser GSchK |
| 50.12↔ | Offene Biopsie an der Leber | 80.30↔ | Gelenksbiopsie, ohne Angabe der Lokalisation |
| 51.13↔ | Offene Biopsie an Gallenblase oder Gallengängen | 80.31↔ | Gelenksbiopsie an der Schulter |
| 52.12↔ | Offene Biopsie am Pankreas | 80.32↔ | Gelenksbiopsie am Ellbogen |
| 76.11↔ | Biopsie an Gesichtsschädelknochen | 80.33↔ | Gelenksbiopsie am Handgelenk |
| 77.40↔ | Knochenbiopsie, ohne Angabe der Lokalisation | 80.34↔ | Gelenksbiopsie an Hand und Finger |
| 77.41↔ | KnochBiops von Skapula, Klav, Rippen und Sternum | 80.35↔ | Gelenksbiopsie an der Hüfte |
| 77.42↔ | Knochenbiopsie am Humerus | 80.36↔ | Gelenksbiopsie am Knie |
| 77.43↔ | Knochenbiopsie an Radius und Ulna | 80.37↔ | Gelenksbiopsie am Sprunggelenk |
| 77.44↔ | Knochenbiopsie an Karpalia und Metakarpalia | 80.38↔ | Gelenksbiopsie an Fuss und Zehen |
| 77.45↔ | Knochenbiopsie am Femur | 80.39↔ | GelBiops an anderer, bezeichneter Lokalisation |
| 77.46↔ | Knochenbiopsie an der Patella | 83.21↔ | Biopsie an den Weichteilen |
| 77.47↔ | Knochenbiopsie an Tibia und Fibula | 85.12↔ | Offene Biopsie an der Mamma |

ADRG R12**Andere hämatologische und solide Neubildungen mit großen OR-Prozeduren**

Hauptdiagnose in Tabelle R12-1 und Prozedur in Tabelle R12-2

DRG R12A**Andere hämatologische und solide Neubildungen mit großen OR-Prozeduren, mit äußerst schweren CC, ohne komplexe OR-Prozedur**

PCCL > 3

DRG R12B**Andere hämatologische und solide Neubildungen mit großen OR-Prozeduren ohne äußerst schwere CC, mit komplexer OR-Prozedur**

Komplexe OR-Prozeduren oder Prozedur in Tabelle R12-3 oder Prozedur in Tabelle R12-4

DRG R12C**Andere hämatologische und solide Neubildungen mit großen OR-Prozeduren ohne äußerst schwere CC, ohne komplexe OR-Prozedur****Diagnose R12-1**

| | | | |
|--------|--|--------|--|
| C37 | Bösartige Neubildung des Thymus | C92.51 | Akute myelomonozytäre Leukämie: In kompletter Remission |
| C48.0 | Bösartige Neubildung: Retroperitoneum | C93.00 | Akute Monozytenleukämie: Ohne Angabe einer Remission |
| C76.4 | BNB ungenau bezeichneter Lok: Obere Extremität | C93.01 | Akute Monozytenleukämie: In kompletter Remission |
| C76.5 | BNB ungenau bezeichneter Lok: Untere Extremität | C94.00 | Akute Erythramie u Erythroleukämie: Oh Ang einer Remiss |
| C76.7 | BNB: Sonstige ungenau bezeichnete Lokalisationen | C94.01 | Akute Erythramie u Erythroleukämie: In kompletter Remiss |
| C76.8 | BNB: Sonst u ungenau bez Lok, mehr Teilber überlapp | C94.20 | Akute Megakaryoblastenleukämie: Ohne Ang einer Remiss |
| C77.0 | Sekundäre u nnbez BNB: Lymphknoten Kopf/ Gesicht/ Hals | C94.21 | Akute Megakaryoblastenleukämie: In kompletter Remission |
| C77.1 | Sekundäre u nnbez BNB: Intrathorakale Lymphknoten | C96.0 | Abt-Letterer-Siwe-Krankheit |
| C77.2 | Sekundäre u nnbez BNB: Intraabdominale Lymphknoten | D09.3 | Carcinoma in situ Schilddrüse/so endokrine Drüsen |
| C77.3 | Sek u nnbez BNB: Axill Lymphkn u Lymphkn obere Extrem | D09.7 | Carcinoma in situ sonst nb Lokalisationen |
| C77.4 | Sek u nnbez BNB: Inguin Lymphkn u Lymphkn unt Extrem | D09.9 | Carcinoma in situ, nnbez |
| C77.5 | Sekundäre u nnbez BNB: Intrapelvine Lymphknoten | D19.7 | Gutart Neubild mesotheliales Gewebe, sonst Lok |
| C77.8 | Sekundäre u nnbez BNB: Lymphknoten mehrerer Regionen | D19.9 | Gutart Neubildung mesotheliales Gewebe, nnbez |
| C77.9 | Sekundäre u nnbez BNB: Lymphknoten, nnbez | D36.7 | Gutartige Neubildung sonstige nb Lok |
| C79.83 | Sekundäre bösartige Neubildung des Perikards | D36.9 | Gutartige Neubildung nnbez Lokalisation |
| C79.84 | Sonstige sekundäre bösartige Neubildung des Herzens | D46.2 | Refraktäre Anämie m Blastenüberschuß |
| C79.88 | Sekundäre bösartige Neubildung sonstiger nb Lokalisationen | D46.3 | Refraktäre Anämie m Blastenübersch in Transformation |
| C80 | Bösartige Neubildung ohne Angabe der Lokalisation | D48.7 | NB unsich/unbek Verhalt sonst nb Lok |
| C92.00 | Akute myeloische Leukämie: Ohne Angabe einer Remission | D48.9 | NB unsich/unbek Verhalt, nnbez |
| C92.01 | Akute myeloische Leukämie: In kompletter Remission | Q85.8 | Sonstige Phakomatosen, aonkl |
| C92.40 | Akute promyelozytäre Leukämie: Ohne Ang einer Remission | Q85.9 | Phakomatose, nnbez |
| C92.41 | Akute promyelozytäre Leukämie: In kompletter Remission | Z03.1 | Beobachtung b Verdacht auf BNB |
| C92.50 | Akute myelomonozytäre Leukämie: Ohne Ang einer Remiss | | |

Prozedur R12-2

| | | | |
|--------|---|--------|--|
| 01.10↔ | Monitoring des intrakraniellen Drucks | 01.22↔ | Entfernen der Elektrode(n) eines intrakr Neurostim |
| 01.12↔ | Offene Biopsie an den Hirnhäuten | 01.23↔ | Rekraniotomie |
| 01.13↔ | Geschl [perkutane] [Nadel-] Biopsie am Gehirn | 01.24↔ | Sonstige Kraniotomie |
| 01.14↔ | Offene Biopsie am Gehirn | 01.25↔ | Sonstige Kraniektomie |
| 01.15↔ | Biopsie am Schädel | 01.26↔ | Einsetzen eines Katheters in Schädelhöhle |
| 01.16↔ | Monitoring der zerebralen Sauerstoffsättigung | 01.28↔ | Einsetzen von intrakraniellen Kathetern |
| 01.17↔ | Monitoring der Gehirntemperatur | 01.31↔ | Inzision an den Hirnhäuten |
| 01.21↔ | Inzision und Drainage an den kranialen Sinus | 01.32↔ | Lobotomie und Traktotomie |

| | | | |
|--------|--|--------|--|
| 01.39↔ | Sonstige Inzision am Gehirn | 07.92↔ | Sonstige Inzision am Thymus |
| 01.41↔ | Operationen am Thalamus | 07.93↔ | Plastische Rekonstruktion am Thymus |
| 01.42↔ | Operationen am Globus pallidum | 07.95↔ | Thorakoskopische Inzision am Thymus |
| 01.51↔ | Exzision von Läsion oder Gewebe an den Hirnhäuten | 07.98↔ | So u nnbez thorakoskopische Operationen Thymus |
| 01.52↔ | Hemisphärektomie | 07.99↔ | Sonstige und nicht näher bezeichnete Operationen am Thymus |
| 01.53↔ | Lobektomie am Gehirn | 18.71↔ | Ohrmuschelaufbau |
| 01.59↔ | So Exz oder Destr von Läsion oder Gewebe am Gehirn | 20.99↔ | Sonstige Operationen an Innen- und Mittelohr |
| 01.6↔ | Exzision einer Läsion am Schädel | 30.4↔ | Radikale Laryngektomie |
| 02.01↔ | Eröffnen einer Schädelnaht | 31.73↔ | Verschluss einer anderen trachealen Fistel |
| 02.02↔ | Elevation von Frakturfragmenten vom Schädel | 32.20↔ | Thorakoskopische Exzision von Läs od Gew Lunge |
| 02.03↔ | Bildung eines Schädelknochenlappens | 32.21↔ | Plikatur einer Emphyseblase |
| 02.04↔ | Knochentransplantation an den Schädel | 32.22↔ | Chirurgische Lungenvolumenreduktion |
| 02.05↔ | Einsetzen einer Schädelknochenplatte | 32.23↔ | Offene Exzision von Läsion Lunge |
| 02.06↔ | Sonstige Osteoplastik am Schädel | 32.25↔ | Thorakoskopische Exzision von Läsion Lunge |
| 02.07↔ | Entfernen einer Schädelknochenplatte | 32.26↔ | Sonstige Exzision von Läsion Lunge |
| 02.11↔ | Einfache Naht an der Dura mater des Gehirns | 32.28↔ | Endosk Exz oder Destr von Läs oder Gew an der Lu |
| 02.12↔ | Sonstige Rekonstruktion an den Hirnhäuten | 32.29↔ | So lok Exz oder Destr von Läs oder Gew an der Lu |
| 02.13↔ | Ligatur eines Gefässes der Hirnhäute | 33.28↔ | Offene Lungenbiopsie |
| 02.14↔ | Exzision am Plexus chorioideus | 34.02↔ | Probethorakotomie |
| 02.2↔ | Ventrikulostomie | 34.03↔ | Rethorakotomie |
| 02.31↔ | Ventrikelshunt zu Strukturen in Kopf und Hals | 34.1↔ | Inzision des Mediastinums |
| 02.32↔ | Ventrikelshunt zum Kreislaufsystem | 34.22↔ | Mediastinoskopie |
| 02.33↔ | Ventrikelshunt zur Thoraxhöhle | 34.26↔ | Offene Biopsie am Mediastinum |
| 02.34↔ | Ventrikelshunt zu Bauchhöhle und Bauchorganen | 34.27↔ | Biopsie am Zwerchfell |
| 02.35↔ | Ventrikelshunt zum Harnwegssystem | 34.3↔ | Exz oder Destr von Läsion oder Gewebe des Mdst |
| 02.39↔ | Sonstige OP zum Einrichten einer VentriDrain | 34.4↔ | Exzision oder Destr einer Läsion an der Brustwand |
| 02.41↔ | Spülung und Exploration eines Ventrikelshunts | 34.51↔ | Dekortikation der Lunge |
| 02.42↔ | Ersetzen eines Ventrikelshunts | 34.52↔ | Thorakoskopische Dekortikation der Lunge |
| 02.43↔ | Entfernen eines Ventrikelshunts | 34.59↔ | Sonstige Exzision an der Pleura |
| 02.91↔ | Lösung von kortikalen Adhäsionen | 34.6↔ | Pleurodese |
| 02.92↔ | Plastische Rekonstruktion am Gehirn | 34.85↔ | Implantation eines Zwerchfellschrittmachers |
| 02.93↔ | Implant o Ersetz d Elektrod(n) e intrakr Neurostim | 34.89↔ | Sonstige Operationen am Zwerchfell |
| 02.96↔ | Einsetzen einer sphenoidalen Elektrode | 37.12↔ | Perikardiotomie |
| 02.99↔ | Sonstige Operation an Schädel, Gehirn und Hirnh | 37.24↔ | Perikardiopsie |
| 03.01↔ | Entfernen eines Fremdkörpers vom Spinalkanal | 37.25↔ | Herzbiopsie |
| 03.02↔ | Relaminektomie | 37.31↔ | Perikardektomie |
| 03.09↔ | Sonstige Exploration und Dekompr am Spinalkanal | 38.01↔ | Inzision von intrakraniellen Gefässen |
| 03.1↔ | Durchtrennung einer intraspinalen Nervenwurzel | 38.08↔ | Inzision von Arterien der unteren Extremität |
| 03.21↔ | Perkutane Chordotomie | 38.31↔ | Resektion von intrakr Gefässen mit Anastomose |
| 03.29↔ | Sonstige Chordotomie | 38.51↔ | Ligatur und Stripping von intrakraniellen Varizen |
| 03.32↔ | Biopsie an Rückenmark oder Rückenmarkshäuten | 38.61↔ | Sonstige Exzision von intrakraniellen Gefässen |
| 03.39↔ | So diagn Massnahm an RM und Strukt des Spinalkan | 38.81↔ | Sonstiger chir Verschluss von intrakr Gefässen |
| 03.4↔ | Exzision oder Destr einer Läsion an RM oder RMHäut | 39.49↔ | Sonstige Revision nach vaskulärem Eingriff |
| 03.53↔ | Reposition einer Wirbelfraktur | 39.55↔ | Reimplantation eines aberrierenden Nierengefässes |
| 03.59↔ | Sonstige plast Reko und OP an Strukt des Spinalkan | 39.59↔ | Sonstige plastische Rekonstruktion eines Gefässes |
| 03.6↔ | Lösung von Adhäsionen an Rückenmark und NervWurzel | 39.8↔ | Operat Glomus caroticum, Sinus caroticus u and Paragangl |
| 03.71↔ | Subarachnoido-peritonealer Shunt am Spinalkanal | 39.91↔ | Freilegung eines Gefässes |
| 03.72↔ | Subarachnoido-ureteraler Shunt am Spinalkanal | 40.29↔ | Einfache Exzision einer anderen lymphat Struktur |
| 03.79↔ | Sonstiger Shunt am Spinalkanal | 40.3↔ | Exzision von regionalen Lymphknoten |
| 03.93↔ | Implant o Ersetz der Elektrod(n) e spin Neurostim | 40.40↔ | Radikale Neck dissection, n.n.bez. |
| 03.96↔ | Perkutane Denervierung einer Facette | 40.41↔ | Radikale unilaterale Neck dissection |
| 03.97↔ | Revision eines Shunts an den Rückenmarkshäuten | 40.42↔ | Radikale bilaterale Neck dissection |
| 03.99↔ | Sonstige Operation an RM und Strukt des Spinalkan | 40.50↔ | Radikale Exzision von Lymphknoten, n.n.bez. |
| 04.01↔ | Exzision eines Akustikusneurinoms | 40.51↔ | Radikale Exzision von axillären Lymphknoten |
| 07.13↔ | Biopsie an der Hypophyse, transfrontaler Zugang | 40.52↔ | Radikale Exzision von periaortalen Lymphknoten |
| 07.16↔ | Biopsie am Thymus | 40.53↔ | Radikale Exzision von iliakalen Lymphknoten |
| 07.17↔ | Biopsie am Corpus pineale | 40.54↔ | Radikale Exzision der Leistengegend |
| 07.61↔ | Partielle Exzision der Hypoph, transfront Zugang | 40.59↔ | Radikale Exzision anderer Lymphknoten |
| 07.62↔ | Part Exzision an der Hypoph, transsphen Zugang | 40.62↔ | Fistulierung des Ductus thoracicus |
| 07.63↔ | Part Exz an der Hypoph, nicht näher bez Zugang | 40.63↔ | Verschluss einer Fistel des Ductus thoracicus |
| 07.64↔ | Totale Exzision der Hypophyse, transfront Zugang | 40.64↔ | Ligatur des Ductus thoracicus |
| 07.65↔ | Totale Exzision der Hypophyse, transsphen Zugang | 40.69↔ | Sonstige Operationen am Ductus thoracicus |
| 07.68↔ | Totale Exz der Hypoph, anderer näher bez Zugang | 40.9↔ | Sonstige Operationen an lymphatischen Strukturen |
| 07.69↔ | Totale Exzision der Hypoph, nicht näher bez Zugang | 41.2↔ | Splenotomie |
| 07.80↔ | Thymektomie, n.n.bez. | 41.33↔ | Offene Milzbiopsie |
| 07.81↔ | Sonstige partielle Exzision am Thymus | 41.41↔ | Marsupialisation einer Milzzyste |
| 07.82↔ | Sonstige totale Exzision des Thymus | 41.42↔ | Exzision von Läsion oder Gewebe der Milz |
| 07.83↔ | Thorakoskopische partielle Exzision am Thymus | 41.43↔ | Partielle Splenektomie |
| 07.84↔ | Thorakoskopische totale Exzision des Thymus | 41.5↔ | Totale Splenektomie |
| 07.91↔ | Exploration im Gebiet des Thymus | 41.93↔ | Exzision einer akzessorischen Milz |

| | | | |
|--------|---|--------|--|
| 41.94↔ | Milztransplantation | 45.74↔ | Resektion des Colon transversum |
| 41.95↔ | Plastische Rekonstruktion an der Milz | 45.75↔ | Hemikolektomie links |
| 41.99↔ | Sonstige Operationen an der Milz | 45.76↔ | Sigmoidektomie |
| 42.01↔ | Inzision einer Ösophagealmembran | 45.79↔ | Sonstige Teilresektion am Dickdarm |
| 42.09↔ | Andere Inzision am Ösophagus | 45.8↔ | Totale intraabdominelle Kolektomie |
| 42.10↔ | Ösophagostomie, n.n.bez. | 45.90↔ | Intestinale Anastomose, n.n.bez. |
| 42.11↔ | Zervikale Ösophagostomie | 45.91↔ | Dünndarm-Dünndarm-Anastomose |
| 42.12↔ | Exteriorisation einer ösophagealen Tasche | 45.92↔ | Anastomose des Dünndarms zum Rektumstumpf |
| 42.19↔ | Sonstige Fistulisierung des Ösophagus nach aussen | 45.93↔ | Sonstige Dünndarm-Dickdarm-Anastomose |
| 42.25↔ | Offene Biopsie am Ösophagus | 45.94↔ | Dickdarm-Dickdarm-Anastomose |
| 42.31↔ | Lokale Exzision eines Ösophagus-Divertikels | 45.95↔ | Anastomose zum Anus |
| 42.32↔ | Lok Exz von and Läsion oder Gewebe aus dem Ösoph | 46.01↔ | Exteriorisation des Dünndarms |
| 42.39↔ | So Destr von Läsion oder Gewebe aus dem Ösoph | 46.02↔ | Resektion eines exteriorisierten Dünndarmsegments |
| 42.40↔ | Ösophagektomie, n.n.bez. | 46.03↔ | Exteriorisation des Dickdarms |
| 42.41↔ | Partielle Ösophagektomie | 46.10↔ | Kolostomie, n.n.bez. |
| 42.42↔ | Totale Ösophagektomie | 46.11↔ | Temporäre Kolostomie |
| 42.51↔ | Intrathorakale Ösophagoösophagostomie | 46.13↔ | Permanente Kolostomie |
| 42.52↔ | Intrathorakale Ösophagogastrostomie | 46.14↔ | Verzögerte Eröffnung einer Kolostomie |
| 42.53↔ | Intrathor ÖsophAnast mit IntPos von Dünndarm | 46.20↔ | Ileostomie, n.n.bez. |
| 42.54↔ | Sonstige intrathorakale Ösophagoenterostomie | 46.21↔ | Temporäre Ileostomie |
| 42.55↔ | Intrathor ÖsophAnast mit IntPos von Dickdarm | 46.22↔ | Kontinente Ileostomie |
| 42.56↔ | Sonstige intrathorakale Ösophagokolostomie | 46.23↔ | Sonstige permanente Ileostomie |
| 42.58↔ | Intrathor ÖsophAnast mit anderer Interposition | 46.24↔ | Verzögerte Eröffnung einer Ileostomie |
| 42.59↔ | Sonstige intrathorakale Ösophagusanastomose | 46.31↔ | Verzögerte Eröffnung einer anderen Enterostomie |
| 42.61↔ | Prästernale Ösophagoösophagostomie | 46.39↔ | Sonstige Enterostomie |
| 42.62↔ | Prästernale Ösophagogastrostomie | 46.41↔ | Revision eines Dünndarm-Stomas |
| 42.63↔ | Prästernale ÖsophAnast mit IntPos von Dünndarm | 46.42↔ | Plastische Reko an einer PerikolostomHern |
| 42.64↔ | Sonstige prästernale Ösophagoenterostomie | 46.43↔ | Sonstige Revision eines künstlichen Dickdarstomas |
| 42.65↔ | Prästernale ÖsophAnast mit IntPos von Dickdarm | 46.42↔ | Sonstige Fixierung des Dünndarms |
| 42.66↔ | Sonstige prästernale Ösophagokolostomie | 46.44↔ | Sonstige Fixierung des Dickdarms |
| 42.68↔ | Sonstige prästernale ÖsophAnast mit Interposition | 46.79↔ | Sonstige Rekonstruktion am Darm |
| 42.69↔ | Sonstige prästernale Ösophagusanastomose | 46.80↔ | Intra-abdominale Manipulation am Darm, n.n.bez. |
| 42.7↔ | Ösophagomyotomie | 46.81↔ | Intra-abdominale Manipulation am Dünndarm |
| 42.81↔ | Einsetzen eines permanenten Tubus in den Ösophagus | 46.82↔ | Intra-abdominale Manipulation am Dickdarm |
| 42.82↔ | Naht einer Ösophagus-Verletzung | 46.85↔ | Dilatation des Darms |
| 42.83↔ | Verschluss einer Ösophagostomie | 46.91↔ | Myotomie am Colon sigmoideum |
| 42.85↔ | Plastische Rekonstruktion an einer ÖsophSten | 46.92↔ | Myotomie am übrigen Kolon, ausser Sigmoid |
| 42.87↔ | Sonstiges Transplantat am Ösophagus | 46.97↔ | Darmtransplantation |
| 42.89↔ | Sonstige Rekonstruktion am Ösophagus | 46.99↔ | Sonstige Operationen am Darm |
| 43.0↔ | Gastrotomie | 48.1↔ | Proktostomie |
| 43.5↔ | Partielle Gastrektomie mit Anastomose zum Ösophagus | 48.41↔ | Submuköse Rektumresektion nach Soave |
| 43.6↔ | Partielle Gastrektomie mit Anastomose zum Duodenum | 48.49↔ | Sonstige Rektumresektion mit Durchzugsverfahren |
| 43.7↔ | Partielle Gastrektomie mit Anastomose zum Jejunum | 48.5↔ | Abdominoperineale Rektumresektion |
| 43.81↔ | Partielle Gastrektomie mit Dünndarmtransposition | 48.61↔ | Transsakrale Rektosigmoidektomie |
| 43.89↔ | Sonstige partielle Gastrektomie | 48.62↔ | Anteriore RektRes mit gleichzeitiger Kolostomie |
| 43.91↔ | Totale Gastrektomie mit intestinaler Interposition | 48.63↔ | Sonstige anteriore Rektumresektion |
| 43.99↔ | Sonstige totale Gastrektomie | 48.64↔ | Posteriore Rektumresektion |
| 44.11↔ | Transabdominale Gastroskopie | 48.65↔ | Rektumresektion nach Duhamel |
| 44.29↔ | Sonstige Pyloroplastik | 48.69↔ | Sonstige Rektumresektion |
| 44.31↔ | Hoher Magen-Bypass | 48.74↔ | Rektorektostomie |
| 44.38↔ | Laparoskopische Gastroenterostomie | 50.12↔ | Offene Biopsie an der Leber |
| 44.39↔ | Sonstige Gastroenterostomie | 50.14↔ | Laparoskopische Leberbiopsie |
| 44.5↔ | Revision einer Magenanastomose | 51.21↔ | Sonstige partielle Cholezystektomie |
| 45.01↔ | Inzision am Duodenum | 51.22↔ | Cholezystektomie |
| 45.02↔ | Sonstige Inzision am Dünndarm | 51.23↔ | Laparoskopische Cholezystektomie |
| 45.03↔ | Inzision am Dickdarm | 51.24↔ | Partielle laparoskopische Cholezystektomie |
| 45.11↔ | Transabdominale Endoskopie am Dünndarm | 51.31↔ | Anastomose zwischen Gallenblase und hepat Gängen |
| 45.27↔ | Intestinale Biopsie an nicht näher bez Stelle | 51.32↔ | Anastomose zwischen Gallenblase und Darm |
| 45.31↔ | Sonstige lokale Exzision einer Läsion im Duodenum | 51.34↔ | Anastomose zwischen Gallenblase und Magen |
| 45.32↔ | Sonstige Destruktion einer Läsion im Duodenum | 51.35↔ | Sonstige Anastomose der Gallenblase |
| 45.33↔ | Lok Exz von Läsion oder Gewebe im Dünnd, auss Duod | 51.36↔ | Choledochoenterostomie |
| 45.34↔ | Sonstige Destr einer Läsion im Dünnd, ausser Duod | 51.37↔ | Anast zwischen Ductus hepaticus und GastrIntTrkt |
| 45.41↔ | Lokale Exzision von Läsion oder Gewebe im Dickdarm | 51.39↔ | Sonstige Gallenganganastomose |
| 45.49↔ | Sonstige Destruktion einer Läsion im Dickdarm | 51.41↔ | Exploration des Ductus choledochus zur Steinentf |
| 45.61↔ | Multiple Segmentresektion am Dünndarm | 51.42↔ | Explor des Duct choledoch zur Behebung e and Obstr |
| 45.62↔ | Sonstige Teilresektion am Dünndarm | 51.43↔ | Einsetzen eines choledHepat Katheters zur Dekompr |
| 45.63↔ | Totalexstirpation des Dünndarms | 51.49↔ | Inzision anderer GallGäng zur Behebung einer Obstr |
| 45.71↔ | Multiple Segmentresektion am Dickdarm | 51.51↔ | Exploration des Ductus choledochus |
| 45.72↔ | Zäkumresektion | 51.59↔ | Inzision eines anderen Gallengangs |
| 45.73↔ | Hemikolektomie rechts | 51.61↔ | Exzision eines Zystikusrestes |

| | | | |
|--------|--|-----------|--|
| 51.71↔ | Einfache Naht am Ductus choledochus | 59.09↔ | Sonstige Inzision am periren oder periuret Gewebe |
| 51.72↔ | Choledochoplastik | 59.11↔ | Sonstige Lösung von perivesikalen Adhäsionen |
| 51.79↔ | Plastische Rekonstruktion anderer Gallenwege | 59.12↔ | Laparosk Lösung von perivesikalen Adhäsionen |
| 51.81↔ | Dilatation des Sphincter Oddii | 59.19↔ | Sonstige Inzision am perivesikalen Gewebe |
| 51.93↔ | Verschluss einer anderen Gallenfistel | 59.21↔ | Biopsie am perirenal oder perivesikalen Gewebe |
| 51.94↔ | Revision einer Gallenwegsanastomose | 59.91↔ | Exzision am perirenal oder perivesikalen Gewebe |
| 51.95↔ | Entfernen oder Wechsel Endoprothese aus dem Gallengang | 59.92↔ | Sonstige OP am periren oder perivesik Gewebe |
| 52.12↔ | Offene Biopsie am Pankreas | 59.99↔ | Sonstige Operationen an den Harnorganen |
| 52.92↔ | Sondierung des Ductus pancreaticus | 69.19↔ | So Exz oder Destr an Uterus und uter Halteapp |
| 52.95↔ | Sonstige Operation am Pankreas | 70.32↔ | Exzision oder Destr einer Läsion im DouglRaum |
| 52.99↔ | Sonstige offene Operationen am Pankreas | 70.72↔ | Verschluss einer kolovaginalen Fistel |
| 54.11↔ | Probelaparotomie | 70.73↔ | Verschluss einer rektovaginalen Fistel |
| 54.12↔ | Wiedereröffnung einer kürzlichen Laparotomie | 70.74↔ | Verschluss einer vaginointestinalen Fistel |
| 54.19↔ | Sonstige Laparotomie | 70.75↔ | Verschluss einer anderen Vaginalfistel |
| 54.21↔ | Laparoskopie | 71.72↔ | Verschluss einer Fistel an Vulva oder Perineum |
| 54.22↔ | Biopsie an Bauchwand oder Nabel | 77.61↔ | Lok Res v KnochLäs o -gew an Skap,Klav,Rip u Stern |
| 54.23↔ | Biopsie am Peritoneum | 77.69↔ | LokRes vKnochLäs/-gew an andnähbez Knoch,aussGSchK |
| 54.3↔ | Exz o Destr von Läs o Gew an Bauchw o Nabel | 77.81↔ | So part KnochRes an Skap, Klav, Rippen und Sternum |
| 54.4↔ | Exzision oder Destruktion von Peritonealgewebe | 77.89↔ | So part KnochRes an and näh bez Knoch, auss GSchK |
| 54.61↔ | Wiederverschl einer postop abdominalen Wunddehisz | 77.91↔ | Totale Res von Skapula, Klav, Rippen und Sternum |
| 54.62↔ | Verzögerter Verschluss einer gran AbdWund | 77.99↔ | Tot KnochResekt an and näher bez Knoch, auss GSchK |
| 54.63↔ | Sonstige Naht an der Bauchwand | 78.69.00↔ | Entf Impl and näh bez Kn, auss GSchKn nnbez |
| 54.64↔ | Naht am Peritoneum | 78.69.11↔ | Entf Impl Phal Hand: intramed Draht |
| 54.72↔ | Sonstige Rekonstruktion an der Bauchwand | 78.69.18↔ | Entf Impl Phal Hand: sonst OSmat |
| 54.73↔ | Sonstige Rekonstruktion am Peritoneum | 78.69.21↔ | Entf Impl Becken: Draht, Schr, Cerclage |
| 54.74↔ | Sonstige Rekonstruktion am Omentum | 78.69.22↔ | Entf Impl Becken: winkelstab Platte |
| 54.75↔ | Sonstige Rekonstruktion am Mesenterium | 78.69.28↔ | Entf Impl Becken: sonst OSmat |
| 54.92↔ | Entfernen eines Fremdkörpers aus der PeritHöhl | 78.69.31↔ | Entf Impl Talus/Kalkaneus: intramed Draht |
| 54.94↔ | Formung eines peritoneovaskulären Shunts | 78.69.38↔ | Entf Impl Talus u Kalkaneus: sonst OSm |
| 54.95↔ | Inzision des Peritoneums | 78.69.41↔ | Entf Impl Phal Fuss: intramed Draht |
| 54.99↔ | Sonstige Operationen in der Abdominal-Region | 78.69.48↔ | Entf Impl Phal Fuss: sonst OSmat |
| 55.01↔ | Nephrotomie | 78.69.51↔ | Entf Impl an and Knochen: Draht |
| 55.11↔ | Pyelotomie | 78.69.52↔ | Knochenimplantatentf an and nbez Knochen |
| 55.12↔ | Pyelostomie | 78.69.53↔ | Entf Impl an and Knochen: Winkelplatte |
| 55.24↔ | Offene Nierenbiopsie | 78.69.58↔ | Entf Impl an and Knochen: sonst OSmat |
| 55.81↔ | Naht einer Rissverletzung an der Niere | 78.69.61↔ | Entfernung von Osteosynthesematerial WS |
| 55.84↔ | Reposition einer Nierenstiel-Torsion | 78.69.71↔ | Arthroskopische Entfernung von Osteosynt |
| 56.51↔ | Aufbau einer kutanen Ureteroileostomie | 80.51↔ | Exzision eines Discus intervertebralis |
| 56.52↔ | Revision einer kutanen Ureteroileostomie | 80.59↔ | Sonstige Diskusdestruktion |
| 56.61↔ | Aufbau einer anderen kutanen Ureterostomie | 81.00↔ | Spondylodese, n.n.bez. |
| 56.62↔ | Revision einer anderen kutanen Ureterostomie | 81.01↔ | Spondylodese an Atlas-Axis |
| 56.71↔ | Harnableitung in den Darm | 81.02↔ | Sonstige zervikale Spondylodes mit ventr Zugang |
| 56.72↔ | Revision einer ureterointestinalen Anastomose | 81.03↔ | Sonstige zervikale Spondylodes mit dorsalem Zugang |
| 56.75↔ | Transureteroureterostomie | 81.04↔ | Dorsale und dorsolumb Spondylodes, ventr Zugang |
| 56.83↔ | Verschluss einer Ureterostomie | 81.05↔ | Dorsale und dorsolumb Spondylodes, dorsaler Zugang |
| 56.84↔ | Verschluss einer anderen Ureterfistel | 81.06↔ | Lumbale und lumbosakr Spondylodes, ventr Zugang |
| 56.92↔ | Implantation eines elektronischen UretStim | 81.07↔ | Lumb und lumbosakr Spondylodes, intratransvers Zug |
| 56.93↔ | Ersetzen eines elektronischen Ureterstimulators | 81.08↔ | Lumbale und lumbosakr Spondylodes, dorsaler Zugang |
| 56.99↔ | Sonstige Operationen an einem Ureter | 81.30↔ | Reoperation einer Spondylodese, n.n.bez. |
| 57.12↔ | Lösung von intralum Adhäs mit Inzis an der Hambl | 81.31↔ | Reoperation einer Spondylodese an Atlas-Axis |
| 57.21↔ | Vesikostomie | 81.32↔ | ReOP einer sonst zerv Spondylodes mit ventr Zugang |
| 57.22↔ | Revision einer Vesikostomie | 81.33↔ | ReOP einer sonst zerv Spondylodes mit dors Zugang |
| 57.34↔ | Offene Biopsie der Hamblase | 81.34↔ | ReOP e dors und dorsolumb Spondylodes, ventr Zug |
| 57.51↔ | Exzision des Urachus | 81.35↔ | ReOP e dors und dorsolumb Spondylodes, dors Zug |
| 57.59↔ | Off Exz o Destr von and Läs o Gew an der Hambl | 81.36↔ | ReOP e lumb und lumbosakr Spondylodes, ventr Zug |
| 57.6↔ | Partielle Zystektomie | 81.37↔ | ReOP e lumb u lumbosakr Spondylodes,intratransvZug |
| 57.71↔ | Radikale Zystektomie | 81.38↔ | ReOP e lumb und lumbosakr Spondylodes, dors Zug |
| 57.79↔ | Sonstige totale Zystektomie | 81.39↔ | Reoperation einer Spondylodese, n.a.klass. |
| 57.82↔ | Verschluss einer Zystostomie | 81.62↔ | Spondylodes oder ReOP e Spondylodes von 2-3 Wirb |
| 57.83↔ | Verschluss einer vesikointestinalen Fistel | 81.63↔ | Spondylodes oder ReOP e Spondylodes von 4-8 Wirb |
| 57.84↔ | Verschluss einer anderen Harnblasenfistel | 81.64↔ | Spondylodes o ReOP e Spondylodes von 9 o mehr Wirb |
| 57.89↔ | Sonstige plastische Reko an der Hamblase | 81.65↔ | Vertebroplastik |
| 57.93↔ | (Postoperative) Blutstillung an der Hamblase | 81.66↔ | Kyphoplastik |
| 57.96↔ | Implantation eines elektronischen BlasStimul | 83.65↔ | Sonstige Naht an Muskel oder Faszie |
| 57.97↔ | Ersetzen eines elektronischen Blasenstimulators | 84.59↔ | Einsetzen von sonstiger vertebralen Vorrichtung |
| 58.24↔ | Biopsie am Periurethralgewebe | 84.60↔ | Einsetzen von DiskProth, nicht näher bezeichnet |
| 58.43↔ | Verschluss einer anderen Urethrafistel | 84.61↔ | Einsetzen von partieller Diskusprothese, zervikal |
| 59.00↔ | Retroperitoneale Dissektion, n.n.bez. | 84.62↔ | Einsetzen von totaler Diskusprothese, zervikal |
| 59.02↔ | Sonstige Lösung von periren oder periuret Adhäs | 84.63↔ | Einsetzen von Diskusprothese, thorakal |
| 59.03↔ | Laparosk Lösung von periren oder periuret Adhäs | 84.64↔ | Einsetzen von partieller DiskProth, lumbosakral |

| | |
|--------|--|
| 84.65↔ | Einsetzen von totaler Diskusprothese, lumbosakral |
| 84.66↔ | Revision oder Ersetzen von künstl DiskProth, zerv |
| 84.67↔ | Revision oder Ersetzen von künstl DiskProth, thor |
| 84.68↔ | Rev oder Ersetzen von künstl DiskProth, lumbosakral |
| 84.69↔ | Rev oder Ersetz von künstl DiskProth, ni näher bez |
| 86.94↔ | Ein-/ErsetzPulsgener eNeurostim einzLeit, ni aufladbar spezif |
| 86.95↔ | Ein-/ErsetzPulsgener eNeurostim dopplLeit, ni aufladbar spezif |

| | |
|-----------|--|
| 86.96↔ | Einsetz o Ersetz von sonst Pulsgenerat e Neurostim |
| 86.97↔ | Einsetzen aufladb Neurostim, aufladb, 1L |
| 86.98↔ | Einsetzen aufladb Neurostim, aufladb, 2L |
| 92.39.00↔ | Stereotaktische Radiochirurgie, n.a.klass. |
| 92.39.01↔ | And HochvoltstTh: Stereot Bestr, fraktioniert, zereb |
| 92.39.11↔ | And HochvoltstTh: Stereot Bestr, frakt, extrazereb |

Prozedur R12-3

| | |
|--------|--|
| 01.12↔ | Offene Biopsie an den Hirnhäuten |
| 01.14↔ | Offene Biopsie am Gehirn |
| 01.15↔ | Biopsie am Schädel |
| 01.21↔ | Inzision und Drainage an den kranialen Sinus |
| 01.22↔ | Entfernen der Elektrode(n) eines intrakr Neurostim |
| 01.24↔ | Sonstige Kraniotomie |
| 01.25↔ | Sonstige Kraniektomie |
| 01.39↔ | Sonstige Inzision am Gehirn |
| 01.41↔ | Operationen am Thalamus |
| 01.42↔ | Operationen am Globus pallidum |
| 01.51↔ | Exzision von Läsion oder Gewebe an den Hirnhäuten |
| 01.52↔ | Hemisphärektomie |
| 01.53↔ | Lobektomie am Gehirn |
| 01.59↔ | So Exz oder Destr von Läsion oder Gewebe am Gehirn |
| 01.6↔ | Exzision einer Läsion am Schädel |
| 02.01↔ | Eröffnen einer Schädelnaht |
| 02.02↔ | Elevation von Frakturfragmenten vom Schädel |
| 02.03↔ | Bildung eines Schädelknochenlappens |
| 02.05↔ | Einsetzen einer Schädelknochenplatte |
| 02.06↔ | Sonstige Osteoplastik am Schädel |
| 02.07↔ | Entfernen einer Schädelknochenplatte |
| 02.11↔ | Einfache Naht an der Dura mater des Gehirns |
| 02.12↔ | Sonstige Rekonstruktion an den Hirnhäuten |
| 02.13↔ | Ligatur eines Gefäßes der Hirnhäute |
| 02.14↔ | Exzision am Plexus chorioideus |
| 02.2↔ | Ventrikulostomie |
| 02.31↔ | Ventrikelshunt zu Strukturen in Kopf und Hals |
| 02.32↔ | Ventrikelshunt zum Kreislaufsystem |

| | |
|--------|--|
| 02.33↔ | Ventrikelshunt zur Thoraxhöhle |
| 02.34↔ | Ventrikelshunt zu Bauchhöhle und Bauchorganen |
| 02.35↔ | Ventrikelshunt zum Harnwegssystem |
| 02.39↔ | Sonstige OP zum Einrichten einer VentriDrain |
| 02.41↔ | Spülung und Exploration eines Ventrikelshunts |
| 02.42↔ | Ersetzen eines Ventrikelshunts |
| 02.43↔ | Entfernen eines Ventrikelshunts |
| 02.91↔ | Lösung von kortikalen Adhäsionen |
| 02.92↔ | Plastische Rekonstruktion am Gehirn |
| 02.93↔ | Implant o Ersetz d Elektrod(n) e intrakr Neurostim |
| 07.61↔ | Partielle Exzision der Hypoph, transfront Zugang |
| 07.62↔ | Part Exzision an der Hypoph, transspnen Zugang |
| 07.63↔ | Part Exz an der Hypoph, nicht näher bez Zugang |
| 07.64↔ | Totale Exzision der Hypophyse, transfront Zugang |
| 07.65↔ | Totale Exzision der Hypophyse, transspnen Zugang |
| 07.68↔ | Totale Exz der Hypoph, anderer näher bez Zugang |
| 07.69↔ | Totale Exzision der Hypoph, nicht näher bez Zugang |
| 38.01↔ | Inzision von intrakraniellen Gefässen |
| 38.31↔ | Resektion von intrakr Gefässen mit Anastomose |
| 38.51↔ | Ligatur und Stripping von intrakraniellen Varizen |
| 38.61↔ | Sonstige Exzision von intrakraniellen Gefässen |
| 38.81↔ | Sonstiger chir Verschluss von intrakr Gefässen |
| 86.94↔ | Ein-/ErsetzPulsgener eNeurostim einzLeit, ni aufladbar spezif |
| 86.95↔ | Ein-/ErsetzPulsgener eNeurostim dopplLeit, ni aufladbar spezif |
| 86.96↔ | Einsetz o Ersetz von sonst Pulsgenerat e Neurostim |
| 86.97↔ | Einsetzen aufladb Neurostim, aufladb, 1L |
| 86.98↔ | Einsetzen aufladb Neurostim, aufladb, 2L |

Prozedur R12-4

| | |
|--------|--------------------------------------|
| 40.40↔ | Radikale Neck dissection, n.n.bez. |
| 40.41↔ | Radikale unilaterale Neck dissection |

| | |
|--------|-------------------------------------|
| 40.42↔ | Radikale bilaterale Neck dissection |
|--------|-------------------------------------|

ADRG R13

Andere hämatologische und solide Neubildungen mit bestimmter OR-Prozedur, ohne äußerst schwere oder schwere CC

Hauptdiagnose in Tabelle R13-1 und jede OR-Prozedur außer Tabelle R13-2 und jede OR-Prozedur außer Tabelle R13-3

DRG R13Z

Andere hämatologische und solide Neubildungen mit bestimmter OR-Prozedur, ohne äußerst schwere oder schwere CC

Diagnose R13-1

| | |
|-------|--|
| C37 | Bösartige Neubildung des Thymus |
| C48.0 | Bösartige Neubildung: Retroperitoneum |
| C76.4 | BNB ungenau bezeichneter Lok: Obere Extremität |
| C76.5 | BNB ungenau bezeichneter Lok: Untere Extremität |
| C76.7 | BNB: Sonstige ungenau bezeichnete Lokalisationen |
| C76.8 | BNB: Sonst u ungenau bez Lok, mehr Teilber überlapp |
| C77.0 | Sekundäre u nnbez BNB: Lymphknoten Kopf/ Gesicht/ Hals |
| C77.1 | Sekundäre u nnbez BNB: Intrathorakale Lymphknoten |
| C77.2 | Sekundäre u nnbez BNB: Intraabdominale Lymphknoten |
| C77.3 | Sek u nnbez BNB: Axill Lymphkn u Lymphkn obere Extrem |
| C77.4 | Sek u nnbez BNB: Inguin Lymphkn u Lymphkn unt Extrem |
| C77.5 | Sekundäre u nnbez BNB: Intrapelvine Lymphknoten |
| C77.8 | Sekundäre u nnbez BNB: Lymphknoten mehrerer Regionen |

| | |
|--------|--|
| C77.9 | Sekundäre u nnbez BNB: Lymphknoten, nnbez |
| C79.83 | Sekundäre bösartige Neubildung des Perikards |
| C79.84 | Sonstige sekundäre bösartige Neubildung des Herzens |
| C79.88 | Sekundäre bösartige Neubildung sonstiger nb Lokalisationen |
| C80 | Bösartige Neubildung ohne Angabe der Lokalisation |
| C92.00 | Akute myeloische Leukämie: Ohne Angabe einer Remission |
| C92.01 | Akute myeloische Leukämie: In kompletter Remission |
| C92.40 | Akute promyelozytäre Leukämie: Ohne Ang einer Remission |
| C92.41 | Akute promyelozytäre Leukämie: In kompletter Remission |
| C92.50 | Akute myelomonozytäre Leukämie: Ohne Ang einer Remiss |
| C92.51 | Akute myelomonozytäre Leukämie: In kompletter Remission |
| C93.00 | Akute Monozytenleukämie: Ohne Angabe einer Remission |
| C93.01 | Akute Monozytenleukämie: In kompletter Remission |

| | | | |
|--------|---|-------|--|
| C94.00 | Akute Erythämie u Erythroleukämie: Oh Ang einer Remiss | D36.7 | Gutartige Neubildung sonstige nb Lok |
| C94.01 | Akute Erythämie u Erythroleukämie: In kompletter Remiss | D36.9 | Gutartige Neubildung nnbez Lokalisation |
| C94.20 | Akute Megakaryoblastenleukämie: Ohne Ang einer Remiss | D46.2 | Refraktäre Anämie m Blastenüberschuß |
| C94.21 | Akute Megakaryoblastenleukämie: In kompletter Remission | D46.3 | Refraktäre Anämie m Blastenübersch in Transformation |
| C96.0 | Abt-Letterer-Siwe-Krankheit | D48.7 | NB unsich/unbek Verhalt sonst nb Lok |
| D09.3 | Carcinoma in situ Schilddrüse/so endokrine Drüsen | D48.9 | NB unsich/unbek Verhalt, nnbez |
| D09.7 | Carcinoma in situ sonst nb Lokalisationen | Q85.8 | Sonstige Phakomatosen, aonkl |
| D09.9 | Carcinoma in situ, nnbez | Q85.9 | Phakomatose, nnbez |
| D19.7 | Gutart Neubild mesotheliales Gewebe, sonst Lok | Z03.1 | Beobachtung b Verdacht auf BNB |
| D19.9 | Gutart Neubildung mesotheliales Gewebe, nnbez | | |

Prozedur R13-2

| | | | |
|-----------|--|-----------|--|
| 92.20↔ | Infusion von flüssigem Radioisotop | 92.27.70↔ | Radioaktive Moulagen, n.n.bez. |
| 92.21.00↔ | Oberflächenstrahlentherapie: n.n.bez. | 92.27.71↔ | Konstrukt u Applikat v oberfl radioaktiven Moulagen |
| 92.21.01↔ | Oberflächenstrahlenther: Bis 2 Bestrahlungsfelder | 92.27.72↔ | Konstrukt u Applikat v ni auf d KöOberfl verw Applik |
| 92.21.02↔ | OberflächenstrTher: Mehr als 2 Bestrahlungsfelder | 92.27.73↔ | Konstruktion und Applikation von Augenapplikatoren |
| 92.22.00↔ | Orthovoltstrahlentherapie: n.n.bez. | 92.27.79↔ | Radioaktive Moulagen, sonstige |
| 92.22.01↔ | Orthovoltstrahlenther: Bis 2 Bestrahlungsfelder | 92.28.00↔ | Injektion oder Instillation von Radioisotopen nnbez |
| 92.22.02↔ | Orthovoltstrahlenther: Mehr als 2 Bestrahlungsfelder | 92.28.01↔ | Instillation off Radionuklide in Gelenke |
| 92.22.11↔ | Intraoperative Röntgenstrahlentherapie, bis 300 kV | 92.28.02↔ | Radiojodth bis 1,2 GBq ohne rh-TSH |
| 92.22.12↔ | Intraoperative Röntgenstrahlenther, 300 kV - < 1 MV | 92.28.03↔ | Radiojodth bis 1,2 GBq mit rh-TSH |
| 92.22.19↔ | Intraoperative Röntgenstrahlentherapie, sonstige | 92.28.04↔ | Radiojodth bis 5 GBq ohne rh-TSH |
| 92.23.00↔ | Hochvoltstrahlentherapie, n.n.bez. | 92.28.05↔ | Radiojodth bis 5 GBq mit rh-TSH |
| 92.23.01↔ | Telekobaltgerät bis zu 2 Bestrahlungsfelder | 92.28.06↔ | Radiojodth über 5 GBq ohne rh-TSH |
| 92.23.02↔ | Telekobaltgerät 3 bis 4 Bestrahlungsfelder | 92.28.07↔ | Radiojodth über 5 GBq mit rh-TSH |
| 92.23.03↔ | Telekobaltger me a 4 BestrahlFeld od 3D-gep Bestr | 92.28.20↔ | Radioimmuntherapie mit 90Y, parent |
| 92.23.08↔ | Hochvoltstrahlentherapie: andere Isotope | 92.29.00↔ | Brachyther m umschloss Radionukliden, nnbez |
| 92.23.09↔ | Telekobaltgerät, Sonstige | 92.29.09↔ | Brachytherapie m umschloss Radionukliden, sonst |
| 92.24.00↔ | Teleradiotherapie m Photonen, Linearbeschl, nnbez | 92.29.11↔ | Interst Brachyth m Impl entf Strahl i e E, nied Dos |
| 92.24.01↔ | Teleradiotherapie m Photonen, Linearbeschl, Grossf | 92.29.12↔ | Interst Brachyth m Impl entf Strahl i e E, gep Dos |
| 92.24.02↔ | Teleradiotherapie m Elektr, Linearbeschl, Halbkörp | 92.29.13↔ | Interst Brachyth m Impl entf Strahl i e E, ho Dos |
| 92.24.03↔ | Teleradiotherapie m Elektr, Linearbeschl, Ganzkörp | 92.29.19↔ | Interst Brachyth m Impl entf Strahl i e E, sonst |
| 92.24.04↔ | TeleradTher mit Phot, LinBeschl, IntrOp StrahlTher | 92.29.21↔ | Interst Brachyth m Volimpl entf Strahl i m E, nd Dos |
| 92.24.09↔ | TeleradTher mit Phot, LinBeschl, sonstige | 92.29.22↔ | Interst Brachyth m Volimpl entf Strahl i m E, gp Dos |
| 92.24.11↔ | TeleradTher Phot LinBe bis 2 BestrF: M bildg Einst | 92.29.23↔ | Interst Brachyth m Volimpl entf Strahl i m E, ho Dos |
| 92.24.12↔ | TelerTher Phot LiBe me a 2 BeF: M bildgest Einst | 92.29.29↔ | Interst Brachyth m Volimpl entf Strahl i m E, sonst |
| 92.24.13↔ | TelerTher Phot LiBe 3-D gepl Best: M bildgest Einst | 92.29.31↔ | Interst Brachyth m Volimpl entf Strahl, bis 10 Q |
| 92.24.14↔ | TeleR Phot intensMod RadTher: M bildgest Einst | 92.29.32↔ | Interst Brachyth m Volimpl entf Strahl, m a 10 Q |
| 92.24.21↔ | TeleR Phot LinBe, bis zu 2 BestrF: Oh bildg Einst | 92.29.40↔ | Brachyth m Oberflächenapplikatoren, nnbez |
| 92.24.22↔ | TeleR Phot LinBe, me a 2 BestrF: Oh bildg Einst | 92.29.49↔ | Brachyth m Oberflächenapplikatoren, sonst |
| 92.24.23↔ | TeleR Phot LinBe, 3-D gepl Best: Oh bildg Einst | 92.29.51↔ | Entf v umschl Radionukl o inakt Appl unter Anästh |
| 92.24.24↔ | TeleR Phot LinBe, intMod Radiother: Oh bildg Einst | 92.29.60↔ | Konst u Anp v Fix- u Bhdhliflen b Str, Fix, nnbez |
| 92.25.00↔ | Teleradiotherapie m Elektr, Linearbeschl, nnbez | 92.29.61↔ | Konst u Anp v Fix- u Bhdhliflen b Str, Fix, einfach |
| 92.25.01↔ | Teleradiotherapie m Elektr, Linearbeschl, Grossf | 92.29.62↔ | Konst u Anp v Fix- u Bhdhliflen b Str, Fix, mittl SG |
| 92.25.02↔ | Teleradiotherapie m Elektr, Linearbeschl, Halbkörp | 92.29.63↔ | Konst u Anp v Fix- u Bhdhliflen b Str, Fix, komplex |
| 92.25.03↔ | Teleradiotherapie m Elektr, Linearbeschl, Ganzkörp | 92.29.64↔ | Konst u Anp v Fix- u Bhdhliflen b Str, Bhdhliflen |
| 92.25.04↔ | TeleradTher mit Elektr, LinBeschl, IntrOp StrahlTher | 92.29.65↔ | Konst u Anp v Fix- u Bhdhlifl b Str, ind Bl o VK |
| 92.25.09↔ | TeleradTher mit Elektr, LinBeschl, sonstige | 92.29.69↔ | Konst u Anp v Fix- u Bhdhlifl b Strahlenther, sonst |
| 92.25.11↔ | TeleradTher Elektr LinBe, M bildg Einst | 92.29.70↔ | BestrahlSim ext Bestrahl u Brachyth, nnbez |
| 92.25.12↔ | TeleradTher Elektr LinBe b 2 BestrF: M bildg Einst | 92.29.71↔ | BestrSim ext Bestrahl u Brachyth, CT-Sim ext Best |
| 92.25.13↔ | TelerTher Elektr LiBe me a 2 BeF: M bildgest Einst | 92.29.72↔ | BestrSim ext Bestr u Brachyth, CT-Sim Brachyth |
| 92.25.14↔ | TelerTher Elek LiBe 3-D gepl Best: M bildgest Einst | 92.29.73↔ | BestrSim ext Bestr u Brachyth, Feldf m Sim, o 3D |
| 92.25.15↔ | TeleR Elektr intensMod RadTher: M bildgest Einst | 92.29.74↔ | BestrSim ext Bestr u Brachyth, Feldf m Sim, m 3D |
| 92.25.21↔ | TeleR Elektr LinBe, bis zu 2 BestrF: Oh bildg Einst | 92.29.79↔ | BestrSim ext Bestrahl u Brachyth, sonst |
| 92.25.22↔ | TeleR Elektr LinBe, me a 2 BestrF: Oh bildg Einst | 92.29.80↔ | BestrPI perk Bestrahl u Brachyth, nnbez |
| 92.25.23↔ | TeleR Elektr LinBe, 3-D gepl Best: Oh bildg Einst | 92.29.81↔ | BestrahlPlan f d intensitätsmod RadioTher |
| 92.25.24↔ | TeleR Elek LinBe, intMod Radiother: Oh bildg Einst | 92.29.82↔ | BestrPI perk Best u Brachyth, BestrPI m CT u MRT |
| 92.26↔ | Teleradiotherapie mit anderen Partikelstrahlen | 92.29.83↔ | BestrPI perk Best u Brachyth, BestrPI Brachyth, mi |
| 92.27.00↔ | Brachytherapie Körperoberfl, so od nnbez ApplikatOrt | 92.29.84↔ | BestrPI perk Best u Brachyth, BestrPI Brachyth, ko |
| 92.27.10↔ | Brachytherapie weibl GeschOrgane nnbez | 92.29.85↔ | BestrPI perk Best u Brachyth, BestrPI o ind Dos |
| 92.27.11↔ | Brachytherapie intrauterin | 92.29.86↔ | BestrahlPlan f perkut Bestrahl, m individ Dosisplan |
| 92.27.12↔ | Brachytherapie intravaginal | 92.29.89↔ | BestrPI perkutane Bestrahlung u Brachyth, sonst |
| 92.27.13↔ | Brachytherapie intrauterin u intravaginal kombiniert | 92.30.01↔ | Stereotaktische Bestrahlung, einzeitig, zerebral |
| 92.27.21↔ | Brachytherapie Körperoberfläche | 92.30.02↔ | Stereotakt Bestrahlung, einzeitig, extrazerebral |
| 92.27.22↔ | Brachytherapie intrakavitär | 92.30.90↔ | Stereotaktische Radiochirurgie, nnbez |
| 92.27.23↔ | Brachytherapie intraluminal | 92.31.00↔ | Radiochirurgie mit Photonen n.n. bez., zerebral |
| 92.27.30↔ | Brachytherapie Gefäss nnbez | 92.31.10↔ | Radiochirurgie mit Photonen nnbez, extrazerebral |
| 92.27.31↔ | Brachytherapie Koronargefäss | 92.32.00↔ | Mehrquellige Photon-Radiochirurgie |
| 92.27.39↔ | Brachytherapie so Gefäss | 92.32.01↔ | Mehrquellige Photon-Radiochirurgie: Gamma-knife |

| | | | |
|-----------|--|-----------|--|
| 92.33.00↔ | Teilchen-Radiochirurgie | 92.39.01↔ | And HochvoltstTh: Stereot Bestr, fraktioniert, zereb |
| 92.33.01↔ | And HochvoltstTh: Stereotakt Bestr, einzeit, zereb | 92.39.11↔ | And HochvoltstTh: Stereot Bestr, frakt, extrazereb |
| 92.33.11↔ | And HochvoltstTh: Stereot Bestr, einz, extrazereb | 92.41↔ | Intraoperative Strahlentherapie mit Elektronen |

Prozedur R13-3

| | | | |
|--------|---|--------|--|
| 07.16↔ | Biopsie am Thymus | 40.19↔ | Sonstige diagn Massnahmen an lymphat Strukturen |
| 08.11↔ | Biopsie am Augenlid | 40.21↔ | Exzision eines tiefen zervikalen Lymphknotens |
| 09.11↔ | Biopsie der Tränendrüse | 40.23↔ | Exzision eines axillären Lymphknotens |
| 09.12↔ | Biopsie des Tränensacks | 40.24↔ | Exzision eines inguinalen Lymphknotens |
| 09.19↔ | Sonstige diagnostische Massnahmen am Tränensystem | 44.15↔ | Offene Biopsie am Magen |
| 10.21↔ | Biopsie der Konjunktiva | 50.12↔ | Offene Biopsie an der Leber |
| 11.22↔ | Biopsie der Kornea | 51.13↔ | Offene Biopsie an Gallenblase oder Gallengängen |
| 12.22↔ | Biopsie der Iris | 52.12↔ | Offene Biopsie am Pankreas |
| 12.29↔ | So diagn Massnahm alris/Corp cil/Sklera/vord AugKam | 76.11↔ | Biopsie an Gesichtsschädelknochen |
| 13.90↔ | Operation an der Linse, n.a.klass. | 77.40↔ | Knochenbiopsie, ohne Angabe der Lokalisation |
| 13.91↔ | Einsetzen intraokuläre teleskopische Proth | 77.41↔ | KnochBiops von Skapula, Klav, Rippen und Sternum |
| 14.19↔ | So diagn Massnahm a Ret/Choroid/Glaskrp/hintAugKam | 77.42↔ | Knochenbiopsie am Humerus |
| 15.01↔ | Biopsie an äusserem Augenmuskel oder Sehne | 77.43↔ | Knochenbiopsie an Radius und Ulna |
| 16.23↔ | Biopsie an Orbita und Augapfel | 77.44↔ | Knochenbiopsie an Karpalia und Metakarpalia |
| 18.01↔ | Perforation des Ohrläppchens | 77.45↔ | Knochenbiopsie am Femur |
| 18.02↔ | Inzision am äusseren Gehörgang | 77.46↔ | Knochenbiopsie an der Patella |
| 18.09↔ | Sonstige Inzision am äusseren Ohr | 77.47↔ | Knochenbiopsie an Tibia und Fibula |
| 20.32↔ | Biopsie an Mittel- und Innenohr | 77.48↔ | Knochenbiopsie an Tarsalia und Metatarsalia |
| 24.11↔ | Biopsie am Zahnfleisch | 77.49↔ | KnochBiops an and näher bez Knoch, ausser GSchK |
| 24.12↔ | Biopsie an einer Zahnalveole | 80.30↔ | Gelenksbiopsie, ohne Angabe der Lokalisation |
| 25.02↔ | Offene Biopsie an der Zunge | 80.31↔ | Gelenksbiopsie an der Schulter |
| 26.12↔ | Offene Biopsie an Speicheldrüse oder -gang | 80.32↔ | Gelenksbiopsie am Ellbogen |
| 27.21↔ | Biopsie am knöchernen Gaumen | 80.33↔ | Gelenksbiopsie am Handgelenk |
| 27.22↔ | Biopsie an Uvula und weichem Gaumen | 80.34↔ | Gelenksbiopsie an Hand und Finger |
| 27.23↔ | Biopsie an der Lippe | 80.35↔ | Gelenksbiopsie an der Hüfte |
| 27.24↔ | Biopsie in der Mundhöhle, an nicht bez Struktur | 80.36↔ | Gelenksbiopsie am Knie |
| 29.12↔ | Biopsie am Pharynx | 80.37↔ | Gelenksbiopsie am Sprunggelenk |
| 31.45↔ | Offene Biopsie an Larynx oder Trachea | 80.38↔ | Gelenksbiopsie an Fuss und Zehen |
| 34.27↔ | Biopsie am Zwerchfell | 80.39↔ | GelBiops an anderer, bezeichneter Lokalisation |
| 38.21↔ | Biopsie eines Blutgefässes | 83.21↔ | Biopsie an den Weichteilen |
| 40.11↔ | Biopsie an einer lymphatischen Struktur | 85.12↔ | Offene Biopsie an der Mamma |

ADRG R14**Andere hämatologische und solide Neubildungen mit anderen OR-Prozeduren ohne äußerst schwere oder schwere CC oder Therapie mit offenen Nukliden bei hämatologischen und soliden Neubildungen, mehr als ein Belegungstag**

Hauptdiagnose in Tabelle R14-1 und jede OR-Prozedur außer Tabelle R14-2 oder Prozedur in Tabelle R14-3 und Verweildauer > 1 Tag

DRG R14Z**Andere hämatologische und solide Neubildungen mit anderen OR-Prozeduren ohne äußerst schwere oder schwere CC oder Therapie mit offenen Nukliden bei hämatologischen und soliden Neubildungen, mehr als ein Belegungstag****Diagnose R14-1**

| | | | |
|--------|--|--------|---|
| C37 | Bösartige Neubildung des Thymus | C80 | Bösartige Neubildung ohne Angabe der Lokalisation |
| C48.0 | Bösartige Neubildung: Retroperitoneum | C92.00 | Akute myeloische Leukämie: Ohne Angabe einer Remission |
| C76.4 | BNB ungenau bezeichneter Lok: Obere Extremität | C92.01 | Akute myeloische Leukämie: In kompletter Remission |
| C76.5 | BNB ungenau bezeichneter Lok: Untere Extremität | C92.40 | Akute promyelozytäre Leukämie: Ohne Ang einer Remission |
| C76.7 | BNB: Sonstige ungenau bezeichnete Lokalisationen | C92.41 | Akute promyelozytäre Leukämie: In kompletter Remission |
| C76.8 | BNB: Sonst u ungenau bez Lok, mehr Teilber überlapp | C92.50 | Akute myelomonozytäre Leukämie: Ohne Ang einer Remiss |
| C77.0 | Sekundäre u nnbez BNB: Lymphknoten Kopf/ Gesicht/ Hals | C92.51 | Akute myelomonozytäre Leukämie: In kompletter Remission |
| C77.1 | Sekundäre u nnbez BNB: Intrathorakale Lymphknoten | C93.00 | Akute Monozytenleukämie: Ohne Angabe einer Remission |
| C77.2 | Sekundäre u nnbez BNB: Intraabdominale Lymphknoten | C93.01 | Akute Monozytenleukämie: In kompletter Remission |
| C77.3 | Sek u nnbez BNB: Axill Lymphkn u Lymphkn obere Extrem | C94.00 | Akute Erythämie u Erythroleukämie: Oh Ang einer Remiss |
| C77.4 | Sek u nnbez BNB: Inguin Lymphkn u Lymphkn unt Extrem | C94.01 | Akute Erythämie u Erythroleukämie: In kompletter Remiss |
| C77.5 | Sekundäre u nnbez BNB: Intrapelvine Lymphknoten | C94.20 | Akute Megakaryoblastenleukämie: Ohne Ang einer Remiss |
| C77.8 | Sekundäre u nnbez BNB: Lymphknoten mehrerer Regionen | C94.21 | Akute Megakaryoblastenleukämie: In kompletter Remission |
| C77.9 | Sekundäre u nnbez BNB: Lymphknoten, nnbez | C96.0 | Abt-Letterer-Siwe-Krankheit |
| C79.83 | Sekundäre bösartige Neubildung des Perikards | D09.3 | Carcinoma in situ Schilddrüse/so endokrine Drüsen |
| C79.84 | Sonstige sekundäre bösartige Neubildung des Herzens | D09.7 | Carcinoma in situ sonst nb Lokalisationen |
| C79.88 | Sekundäre bösartige Neubildung sonstiger nb Lokalisationen | D09.9 | Carcinoma in situ, nnbez |

| | | | |
|-------|--|-------|--------------------------------------|
| D19.7 | Gutart Neubild mesotheliales Gewebe, sonst Lok | D48.7 | NB unsich/unbek Verhalt sonst nb Lok |
| D19.9 | Gutart Neubildung mesotheliales Gewebe, nnbez | D48.9 | NB unsich/unbek Verhalt, nnbez |
| D36.7 | Gutartige Neubildung sonstige nb Lok | Q85.8 | Sonstige Phakomatosen, aonkl |
| D36.9 | Gutartige Neubildung nnbez Lokalisation | Q85.9 | Phakomatose, nnbez |
| D46.2 | Refraktäre Anämie m Blastenüberschuß | Z03.1 | Beobachtung b Verdacht auf BNB |
| D46.3 | Refraktäre Anämie m Blastenübersch in Transformation | | |

Prozedur R14-2

| | | | |
|-----------|--|-----------|---|
| 92.20↔ | Infusion von flüssigem Radioisotop | 92.27.73↔ | Konstruktion und Applikation von Augenapplikatoren |
| 92.21.00↔ | Oberflächenstrahlentherapie: n.n.bez. | 92.27.79↔ | Radioaktive Moulagen, sonstige |
| 92.21.01↔ | Oberflächenstrahlenther: Bis 2 Bestrahlungsfelder | 92.28.00↔ | Injektion oder Instillation von Radioisotopen nnbez |
| 92.21.02↔ | OberflächenstrTher: Mehr als 2 Bestrahlungsfelder | 92.28.01↔ | Instillation off Radionuklide in Gelenke |
| 92.22.00↔ | Orthovoltstrahlentherapie: n.n.bez. | 92.28.02↔ | Radiojodth bis 1,2 GBq ohne rh-TSH |
| 92.22.01↔ | Orthovoltstrahlenther: Bis 2 Bestrahlungsfelder | 92.28.03↔ | Radiojodth bis 1,2 GBq mit rh-TSH |
| 92.22.02↔ | Orthovoltstrahlenther: Mehr als 2 Bestrahlungsfelder | 92.28.04↔ | Radiojodth bis 5 GBq ohne rh-TSH |
| 92.22.11↔ | Intraoperative Röntgenstrahlentherapie, bis 300 kV | 92.28.05↔ | Radiojodth bis 5 GBq mit rh-TSH |
| 92.22.12↔ | Intraoperative Röntgenstrahlenther, 300 kV - < 1 MV | 92.28.06↔ | Radiojodth über 5 GBq ohne rh-TSH |
| 92.22.19↔ | Intraoperative Röntgenstrahlentherapie, sonstige | 92.28.07↔ | Radiojodth über 5 GBq mit rh-TSH |
| 92.23.00↔ | Hochvoltstrahlentherapie, n.n.bez. | 92.28.20↔ | Radioimmuntherapie mit 90Y, parent |
| 92.23.01↔ | Telekobaltgerät bis zu 2 Bestrahlungsfelder | 92.29.00↔ | Brachyther m umschloss Radionukliden, nnbez |
| 92.23.02↔ | Telekobaltgerät 3 bis 4 Bestrahlungsfelder | 92.29.09↔ | Brachytherapie m umschloss Radionukliden, sonst |
| 92.23.03↔ | Telekobaltger me a 4 BestrahlFeld od 3D-gep Bestr | 92.29.11↔ | Interst Brachyth m Impl entf Strahl i e E, nied Dos |
| 92.23.08↔ | Hochvoltstrahlentherapie: andere Isotope | 92.29.12↔ | Interst Brachyth m Impl entf Strahl i e E, gep Dos |
| 92.23.09↔ | Telekobaltgerät, Sonstige | 92.29.13↔ | Interst Brachyth m Impl entf Strahl i e E, ho Dos |
| 92.24.00↔ | Teleradiotherapie m Photonen, Linearbeschl, nnbez | 92.29.19↔ | Interst Brachyth m Impl entf Strahl i e E, sonst |
| 92.24.01↔ | Teleradiotherapie m Photonen, Linearbeschl, Grossf | 92.29.21↔ | Interst Brachyth m Volimpl entf Strahl i m E, nd Dos |
| 92.24.02↔ | Teleradiotherapie m Elektr, Linearbeschl, Halbkörp | 92.29.22↔ | Interst Brachyth m Volimpl entf Strahl i m E, gp Dos |
| 92.24.03↔ | Teleradiotherapie m Elektr, Linearbeschl, Ganzkörp | 92.29.23↔ | Interst Brachyth m Volimpl entf Strahl i m E, ho Dos |
| 92.24.04↔ | TeleradTher mit Phot, LinBeschl, IntrOp StrahlTher | 92.29.29↔ | Interst Brachyth m Volimpl entf Strahl i m E, sonst |
| 92.24.09↔ | TeleradTher mit Phot, LinBeschl, sonstige | 92.29.31↔ | Interst Brachyth m Volimpl entf Strahl, bis 10 Q |
| 92.24.11↔ | TeleradTher Phot LinBe bis 2 BestrF: M bildg Einst | 92.29.32↔ | Interst Brachyth m Volimpl entf Strahl, m a 10 Q |
| 92.24.12↔ | TelerTher Phot LiBe me a 2 BeF: M bildgest Einst | 92.29.40↔ | Brachyth m Oberflächenapplikatoren, nnbez |
| 92.24.13↔ | TelerTher Phot LiBe 3-D gepl Best: M bildgest Einst | 92.29.49↔ | Brachyth m Oberflächenapplikatoren, sonst |
| 92.24.14↔ | TeleR Phot intensMod RadTher: M bildgest Einst | 92.29.51↔ | Entf v umschl Radionukl o inakt Appl unter Anästh |
| 92.24.21↔ | TeleR Phot LinBe, bis zu 2 BestrF: Oh bildg Einst | 92.29.60↔ | Konst u Anp v Fix- u Bhdhlhilfen b Str, Fix, nnbez |
| 92.24.22↔ | TeleR Phot LinBe, me a 2 BestrF: Oh bildg Einst | 92.29.61↔ | Konst u Anp v Fix- u Bhdhlhilfen b Str, Fix, einfach |
| 92.24.23↔ | TeleR Phot LinBe, 3-D gepl Best: Oh bildg Einst | 92.29.62↔ | Konst u Anp v Fix- u Bhdhlhilfen b Str, Fix, mittl SG |
| 92.24.24↔ | TeleR Phot LinBe, intMod Radiother: Oh bildg Einst | 92.29.63↔ | Konst u Anp v Fix- u Bhdhlhilfen b Str, Fix, komplex |
| 92.25.00↔ | Teleradiotherapie m Elektr, Linearbeschl, nnbez | 92.29.64↔ | Konst u Anp v Fix- u Bhdhlhilfen b Str, Bhdhlhilfen |
| 92.25.01↔ | Teleradiotherapie m Elektr, Linearbeschl, Grossf | 92.29.65↔ | Konst u Anp v Fix- u Bhdhlhilf b Str, ind Bl o VK |
| 92.25.02↔ | Teleradiotherapie m Elektr, Linearbeschl, Halbkörp | 92.29.69↔ | Konst u Anp v Fix- u Bhdhlhilf b Strahlenther, sonst |
| 92.25.03↔ | Teleradiotherapie m Elektr, Linearbeschl, Ganzkörp | 92.29.70↔ | BestrahlSim ext Bestrahl u Brachyth, nnbez |
| 92.25.04↔ | TeleradTher mit Elektr, LinBeschl, IntrOp StrahlTher | 92.29.71↔ | BestrSim ext Bestrahl u Brachyth, CT-Sim ext Best |
| 92.25.09↔ | TeleradTher mit Elektr, LinBeschl, sonstige | 92.29.72↔ | BestrSim ext Bestr u Brachyth, CT-Sim Brachyth |
| 92.25.11↔ | TeleradTher Elektr LinBe, M bildg Einst | 92.29.73↔ | BestrSim ext Bestr u Brachyth, Feldf m Sim, o 3D |
| 92.25.12↔ | TeleradTher Elektr LinBe b 2 BestrF: M bildg Einst | 92.29.74↔ | BestrSim ext Bestr u Brachyth, Feldf m Sim, m 3D |
| 92.25.13↔ | TelerTher Elektr LiBe me a 2 BeF: M bildgest Einst | 92.29.79↔ | BestrSim ext Bestrahl u Brachyth, sonst |
| 92.25.14↔ | TelerTher Elek LiBe 3-D gepl Best: M bildgest Einst | 92.29.80↔ | BestrPI perk Bestrahl u Brachyth, nnbez |
| 92.25.15↔ | TeleR Elektr intensMod RadTher: M bildgest Einst | 92.29.81↔ | BestrahlPlan f d intensitätsmod RadioTher |
| 92.25.21↔ | TeleR Elektr LinBe, bis zu 2 BestrF: Oh bildg Einst | 92.29.82↔ | BestrPI perk Best u Brachyth, BestrPI m CT u MRT |
| 92.25.22↔ | TeleR Elektr LinBe, me a 2 BestrF: Oh bildg Einst | 92.29.83↔ | BestrPI perk Best u Brachyth, BestrPI Brachyth, mi |
| 92.25.23↔ | TeleR Elektr LinBe, 3-D gepl Best: Oh bildg Einst | 92.29.84↔ | BestrPI perk Best u Brachyth, BestrPI Brachyth, ko |
| 92.25.24↔ | TeleR Elek LinBe, intMod Radiother: Oh bildg Einst | 92.29.85↔ | BestrPI perk Best u Brachyth, BestrPI o ind Dos |
| 92.26↔ | Teleradiotherapie mit anderen Partikelstrahlen | 92.29.86↔ | BestrahlPlan f perkut Bestrahl, m individ Dosisplan |
| 92.27.00↔ | Brachytherapie Körperoberfl, so od nnbez ApplikatOrt | 92.29.89↔ | BestrPI perkutane Bestrahlung u Brachyth, sonst |
| 92.27.10↔ | Brachytherapie weibl GeschlORGane nnbez | 92.30.01↔ | Stereotaktische Bestrahlung, einzeitig, zerebral |
| 92.27.11↔ | Brachytherapie intrauterin | 92.30.02↔ | Stereotakt Bestrahlung, einzeitig, extrazerebral |
| 92.27.12↔ | Brachytherapie intravaginal | 92.30.90↔ | Stereotaktische Radiochirurgie, nnbez |
| 92.27.13↔ | Brachytherapie intrauterin u intravaginal kombiniert | 92.31.00↔ | Radiochirurgie mit Photonen n.n. bez., zerebral |
| 92.27.21↔ | Brachytherapie Körperoberfläche | 92.31.10↔ | Radiochirurgie mit Photonen nnbez, extrazerebral |
| 92.27.22↔ | Brachytherapie intrakavitär | 92.32.00↔ | Mehrquellige Photon-Radiochirurgie |
| 92.27.23↔ | Brachytherapie intraluminal | 92.32.01↔ | Mehrquellige Photon-Radiochirurgie: Gamma-knife |
| 92.27.30↔ | Brachytherapie Gefäss nnbez | 92.33.00↔ | Teilchen-Radiochirurgie |
| 92.27.31↔ | Brachytherapie Koronargefäss | 92.33.01↔ | And HochvoltstTh: Stereotakt Bestr, einzeit, zereb |
| 92.27.39↔ | Brachytherapie so Gefäss | 92.33.11↔ | And HochvoltstTh: Stereot Bestr, einz, extrazereb |
| 92.27.70↔ | Radioaktive Moulagen, n.n.bez. | 92.39.01↔ | And HochvoltstTh: Stereot Bestr, fraktioniert, zereb |
| 92.27.71↔ | Konstrukt u Applikat v oberfl radioaktiven Moulagen | 92.39.11↔ | And HochvoltstTh: Stereot Bestr, frakt, extrazereb |
| 92.27.72↔ | Konstrukt u Applikat v ni auf d KöOberfl verw Applik | 92.41↔ | Intraoperative Strahlentherapie mit Elektronen |

Prozedur R14-3

| | | | |
|-----------|---|-----------|--|
| 92.20↔ | Infusion von flüssigem Radioisotop | 92.28.06↔ | Radiojodth über 5 GBq ohne rh-TSH |
| 92.28.00↔ | Injektion oder Instillation von Radioisotopen nnbez | 92.28.07↔ | Radiojodth über 5 GBq mit rh-TSH |
| 92.28.01↔ | Instillation off Radionuklide in Gelenke | 92.28.20↔ | Radioimmuntherapie mit 90Y, parent |
| 92.28.02↔ | Radiojodth bis 1,2 GBq ohne rh-TSH | 92.30.01↔ | Stereotaktische Bestrahlung, einzeitig, zerebral |
| 92.28.03↔ | Radiojodth bis 1,2 GBq mit rh-TSH | 92.30.02↔ | Stereotakt Bestrahlung, einzeitig, extrazerebral |
| 92.28.04↔ | Radiojodth bis 5 GBq ohne rh-TSH | 92.30.90↔ | Stereotaktische Radiochirurgie, nnbez |
| 92.28.05↔ | Radiojodth bis 5 GBq mit rh-TSH | | |

ADRG R16**Hochkomplexe Chemotherapie mit operativem Eingriff bei hämatologischen und soliden Neubildungen**

Prozedur in Tabelle R16-1 und (jede OR-Prozedur außer Tabelle R16-2 oder jede OR-Prozedur außer Tabelle R16-3)

DRG R16Z**Hochkomplexe Chemotherapie mit operativem Eingriff bei hämatologischen und soliden Neubildungen****Prozedur R16-1**

99.25.10‡↔ Hochgradig komplexe Blockchemo, 1 Block

99.25.11‡↔ Hochgradig komplexe Blockchemo, 2 Blöcke

Prozedur R16-2

| | | | |
|-----------|--|-----------|--|
| 92.21.00↔ | Oberflächenstrahlentherapie: n.n.bez. | 92.25.24↔ | TeleR Elek LinBe, intMod Radiother: Oh bildg Einst |
| 92.21.01↔ | Oberflächenstrahlenther: Bis 2 Bestrahlungsfelder | 92.26↔ | Teleradiotherapie mit anderen Partikelstrahlen |
| 92.21.02↔ | OberflächenstrTher: Mehr als 2 Bestrahlungsfelder | 92.27.00↔ | Brachytherapie Körperoberfl, so od nnbez ApplikatOrt |
| 92.22.00↔ | Orthovoltstrahlentherapie: n.n.bez. | 92.27.10↔ | Brachytherapie weibl GeschlOrgane nnbez |
| 92.22.01↔ | Orthovoltstrahlenther: Bis 2 Bestrahlungsfelder | 92.27.11↔ | Brachytherapie intrauterin |
| 92.22.02↔ | Orthovoltstrahlenther: Mehr als 2 Bestrahlungsfelder | 92.27.12↔ | Brachytherapie intravaginal |
| 92.22.11↔ | Intraoperative Röntgenstrahlentherapie, bis 300 kV | 92.27.13↔ | Brachytherapie intrauterin u intravaginal kombiniert |
| 92.22.12↔ | Intraoperative Röntgenstrahlenther, 300 kV - < 1 MV | 92.27.21↔ | Brachytherapie Körperoberfläche |
| 92.22.19↔ | Intraoperative Röntgenstrahlentherapie, sonstige | 92.27.22↔ | Brachytherapie intrakavitär |
| 92.23.00↔ | Hochvoltstrahlentherapie, n.n.bez. | 92.27.23↔ | Brachytherapie intraluminal |
| 92.23.01↔ | Telekobaltgerät bis zu 2 Bestrahlungsfelder | 92.27.30↔ | Brachytherapie Gefäss nnbez |
| 92.23.02↔ | Telekobaltgerät 3 bis 4 Bestrahlungsfelder | 92.27.31↔ | Brachytherapie Koronargefäss |
| 92.23.03↔ | Telekobaltger me a 4 BestrahlFeld od 3D-gep Bestr | 92.27.39↔ | Brachytherapie so Gefäss |
| 92.23.08↔ | Hochvoltstrahlentherapie: andere Isotope | 92.27.70↔ | Radioaktive Moulagen, n.n.bez. |
| 92.23.09↔ | Telekobaltgerät, Sonstige | 92.27.71↔ | Konstrukt u Applikat v oberfl radioaktiven Moulagen |
| 92.24.00↔ | Teleradiotherapie m Photonen, Linearbeschl, nnbez | 92.27.72↔ | Konstrukt u Applikat v ni auf d KöOberfl verw Applik |
| 92.24.01↔ | Teleradiotherapie m Photonen, Linearbeschl, Grossf | 92.27.73↔ | Konstruktion und Applikation von Augenapplikatoren |
| 92.24.02↔ | Teleradiotherapie m Elektr, Linearbeschl, Halbkörp | 92.27.79↔ | Radioaktive Moulagen, sonstige |
| 92.24.03↔ | Teleradiotherapie m Elektr, Linearbeschl, Ganzkörp | 92.28.00↔ | Injektion oder Instillation von Radioisotopen nnbez |
| 92.24.04↔ | TeleradTher mit Phot, LinBeschl, IntrOp StrahlTher | 92.28.01↔ | Instillation off Radionuklide in Gelenke |
| 92.24.09↔ | TeleradTher mit Phot, LinBeschl, sonstige | 92.28.02↔ | Radiojodth bis 1,2 GBq ohne rh-TSH |
| 92.24.11↔ | TeleradTher Phot LinBe bis 2 BestrF: M bildg Einst | 92.28.03↔ | Radiojodth bis 1,2 GBq mit rh-TSH |
| 92.24.12↔ | TelerTher Phot LiBe me a 2 BeF: M bildgest Einst | 92.28.04↔ | Radiojodth bis 5 GBq ohne rh-TSH |
| 92.24.13↔ | TelerTher Phot LiBe 3-D gepl Best: M bildgest Einst | 92.28.05↔ | Radiojodth bis 5 GBq mit rh-TSH |
| 92.24.14↔ | TeleR Phot intensMod RadTher: M bildgest Einst | 92.28.06↔ | Radiojodth über 5 GBq ohne rh-TSH |
| 92.24.21↔ | TeleR Phot LinBe, bis zu 2 BestrF: Oh bildg Einst | 92.28.07↔ | Radiojodth über 5 GBq mit rh-TSH |
| 92.24.22↔ | TeleR Phot LinBe, me a 2 BestrF: Oh bildg Einst | 92.28.20↔ | Radioimmuntherapie mit 90Y, parent |
| 92.24.23↔ | TeleR Phot LinBe, 3-D gepl Best: Oh bildg Einst | 92.29.00↔ | Brachyther m umschloss Radionukliden, nnbez |
| 92.24.24↔ | TeleR Phot LinBe, intMod Radiother: Oh bildg Einst | 92.29.09↔ | Brachytherapie m umschloss Radionukliden, sonst |
| 92.25.00↔ | Teleradiotherapie m Elektr, Linearbeschl, nnbez | 92.29.11↔ | Interst Brachyth m Impl entf Strahl i e E, nied Dos |
| 92.25.01↔ | Teleradiotherapie m Elektr, Linearbeschl, Grossf | 92.29.12↔ | Interst Brachyth m Impl entf Strahl i e E, gep Dos |
| 92.25.02↔ | Teleradiotherapie m Elektr, Linearbeschl, Halbkörp | 92.29.13↔ | Interst Brachyth m Impl entf Strahl i e E, ho Dos |
| 92.25.03↔ | Teleradiotherapie m Elektr, Linearbeschl, Ganzkörp | 92.29.19↔ | Interst Brachyth m Impl entf Strahl i e E, sonst |
| 92.25.04↔ | TeleradTher mit Elektr, LinBeschl, IntrOp StrahlTher | 92.29.21↔ | Interst Brachyth m Volimpl entf Strahl i m E, nd Dos |
| 92.25.09↔ | TeleradTher mit Elektr, LinBeschl, sonstige | 92.29.22↔ | Interst Brachyth m Volimpl entf Strahl i m E, gp Dos |
| 92.25.11↔ | TeleradTher Elektr LinBe, M bildg Einst | 92.29.23↔ | Interst Brachyth m Volimpl entf Strahl i m E, ho Dos |
| 92.25.12↔ | TeleradTher Elektr LinBe b 2 BestrF: M bildg Einst | 92.29.29↔ | Interst Brachyth m Volimpl entf Strahl i m E, sonst |
| 92.25.13↔ | TelerTher Elektr LiBe me a 2 BeF: M bildgest Einst | 92.29.31↔ | Interst Brachyth m Volimpl entf Strahl, bis 10 Q |
| 92.25.14↔ | TelerTher Elek LiBe 3-D gepl Best: M bildgest Einst | 92.29.32↔ | Interst Brachyth m Volimpl entf Strahl, m a 10 Q |
| 92.25.15↔ | TeleR Elektr intensMod RadTher: M bildgest Einst | 92.29.40↔ | Brachyth m Oberflächenapplikatoren, nnbez |
| 92.25.21↔ | TeleR Elektr LinBe, bis zu 2 BestrF: Oh bildg Einst | 92.29.49↔ | Brachyth m Oberflächenapplikatoren, sonst |
| 92.25.22↔ | TeleR Elektr LinBe, me a 2 BestrF: Oh bildg Einst | 92.29.51↔ | Entf v umschl Radionukl o inakt Appl unter Anästh |
| 92.25.23↔ | TeleR Elektr LinBe, 3-D gepl Best: Oh bildg Einst | 92.29.60↔ | Konst u Anp v Fix- u Bhdhilfen b Str, Fix, nnbez |

| | | | |
|-----------|--|-----------|--|
| 92.29.61↔ | Konst u Anp v Fix- u Bhdhlfen b Str, Fix, einfach | 92.29.85↔ | BestrPI perk Best u Brachyth, BestrPI o ind Dos |
| 92.29.62↔ | Konst u Anp v Fix- u Bhdhlfen b Str, Fix, mittl SG | 92.29.86↔ | BestrahlPlan f perkut Bestrahl, m individ Dosisplan |
| 92.29.63↔ | Konst u Anp v Fix- u Bhdhlfen b Str, Fix, komplex | 92.29.89↔ | BestrPI perkutane Bestrahlung u Brachyth, sonst |
| 92.29.64↔ | Konst u Anp v Fix- u Bhdhlfen b Str, Bhdhlfen | 92.30.01↔ | Stereotaktische Bestrahlung, einzeitig, zerebral |
| 92.29.65↔ | Konst u Anp v Fix- u Bhdhlfen b Str, ind Bl o VK | 92.30.02↔ | Stereotakt Bestrahlung, einzeitig, extrazerebral |
| 92.29.69↔ | Konst u Anp v Fix- u Bhdhlfen b Strahlenth, sonst | 92.30.90↔ | Stereotaktische Radiochirurgie, nnbez |
| 92.29.70↔ | BestrahlSim ext Bestrahl u Brachyth, nnbez | 92.31.00↔ | Radiochirurgie mit Photonen n.n. bez., zerebral |
| 92.29.71↔ | BestrSim ext Bestrahl u Brachyth, CT-Sim ext Best | 92.31.10↔ | Radiochirurgie mit Photonen nnbez, extrazerebral |
| 92.29.72↔ | BestrSim ext Bestr u Brachyth, CT-Sim Brachyth | 92.32.00↔ | Mehrquellige Photon-Radiochirurgie |
| 92.29.73↔ | BestrSim ext Bestr u Brachyth, Feldf m Sim, o 3D | 92.32.01↔ | Mehrquellige Photon-Radiochirurgie: Gamma-knife |
| 92.29.74↔ | BestrSim ext Bestr u Brachyth, Feldf m Sim, m 3D | 92.33.00↔ | Teilchen-Radiochirurgie |
| 92.29.79↔ | BestrSim ext Bestrahl u Brachyth, sonst | 92.33.01↔ | And HochvoltstTh: Stereotakt Bestr, einzeit, zereb |
| 92.29.80↔ | BestrPI perk Bestrahl u Brachyth, nnbez | 92.33.11↔ | And HochvoltstTh: Stereot Bestr, einz, extrazereb |
| 92.29.81↔ | BestrahlPlan f d intensitätsmod RadioTher | 92.39.01↔ | And HochvoltstTh: Stereot Bestr, fraktioniert, zereb |
| 92.29.82↔ | BestrPI perk Best u Brachyth, BestrPI m CT u MRT | 92.39.11↔ | And HochvoltstTh: Stereot Bestr, frakt, extrazereb |
| 92.29.83↔ | BestrPI perk Best u Brachyth, BestrPI Brachyth, mi | 92.41↔ | Intraoperative Strahlentherapie mit Elektronen |
| 92.29.84↔ | BestrPI perk Best u Brachyth, BestrPI Brachyth, ko | | |

Prozedur R16-3

| | | | |
|-----------|--|-----------|--|
| 92.20↔ | Infusion von flüssigem Radioisotop | 92.27.13↔ | Brachytherapie intrauterin u intravaginal kombiniert |
| 92.21.00↔ | Oberflächenstrahlentherapie: n.n.bez. | 92.27.21↔ | Brachytherapie Körperoberfläche |
| 92.21.01↔ | Oberflächenstrahlenther: Bis 2 Bestrahlungsfelder | 92.27.22↔ | Brachytherapie intrakavitär |
| 92.21.02↔ | OberflächenstrTher: Mehr als 2 Bestrahlungsfelder | 92.27.23↔ | Brachytherapie intraluminal |
| 92.22.00↔ | Orthovoltstrahlentherapie: n.n.bez. | 92.27.30↔ | Brachytherapie Gefäss nnbez |
| 92.22.01↔ | Orthovoltstrahlenther: Bis 2 Bestrahlungsfelder | 92.27.31↔ | Brachytherapie Koronargefäss |
| 92.22.02↔ | Orthovoltstrahlenther: Mehr als 2 Bestrahlungsfelder | 92.27.39↔ | Brachytherapie so Gefäss |
| 92.22.11↔ | Intraoperative Röntgenstrahlentherapie, bis 300 kV | 92.27.70↔ | Radioaktive Moulagen, n.n.bez. |
| 92.22.12↔ | Intraoperative Röntgenstrahlenther, 300 kV - < 1 MV | 92.27.71↔ | Konstrukt u Applikat v oberfl radioaktiven Moulagen |
| 92.22.19↔ | Intraoperative Röntgenstrahlentherapie, sonstige | 92.27.72↔ | Konstrukt u Applikat v ni auf d KöOberfl verw Applik |
| 92.23.00↔ | Hochvoltstrahlentherapie, n.n.bez. | 92.27.73↔ | Konstruktion und Applikation von Augenapplikatoren |
| 92.23.01↔ | Telekobaltgerät bis zu 2 Bestrahlungsfelder | 92.27.79↔ | Radioaktive Moulagen, sonstige |
| 92.23.02↔ | Telekobaltgerät 3 bis 4 Bestrahlungsfelder | 92.28.00↔ | Injektion oder Instillation von Radioisotopen nnbez |
| 92.23.03↔ | Telekobaltger me a 4 BestrahlFeld od 3D-gep Bestr | 92.28.01↔ | Instillation off Radionuklide in Gelenke |
| 92.23.08↔ | Hochvoltstrahlentherapie: andere Isotope | 92.28.02↔ | Radiojodth bis 1,2 GBq ohne rh-TSH |
| 92.23.09↔ | Telekobaltgerät, Sonstige | 92.28.03↔ | Radiojodth bis 1,2 GBq mit rh-TSH |
| 92.24.00↔ | Teleradiotherapie m Photonen, Linearbeschl, nnbez | 92.28.04↔ | Radiojodth bis 5 GBq ohne rh-TSH |
| 92.24.01↔ | Teleradiotherapie m Photonen, Linearbeschl, Grossf | 92.28.05↔ | Radiojodth bis 5 GBq mit rh-TSH |
| 92.24.02↔ | Teleradiotherapie m Elektr, Linearbeschl, Halbkörp | 92.28.06↔ | Radiojodth über 5 GBq ohne rh-TSH |
| 92.24.03↔ | Teleradiotherapie m Elektr, Linearbeschl, Ganzkörp | 92.28.07↔ | Radiojodth über 5 GBq mit rh-TSH |
| 92.24.04↔ | TeleradTher mit Phot, LinBeschl, IntrOp StrahlTher | 92.28.20↔ | Radioimmuntherapie mit 90Y, parent |
| 92.24.09↔ | TeleradTher mit Phot, LinBeschl, sonstige | 92.29.00↔ | Brachyther m umschloss Radionukliden, nnbez |
| 92.24.11↔ | TeleradTher Phot LinBe bis 2 BestrF: M bildg Einst | 92.29.09↔ | Brachytherapie m umschloss Radionukliden, sonst |
| 92.24.12↔ | TelerTher Phot LiBe me a 2 BeF: M bildgest Einst | 92.29.11↔ | Interst Brachyth m Impl entf Strahl i e E, nied Dos |
| 92.24.13↔ | TelerTher Phot LiBe 3-D gep Best: M bildgest Einst | 92.29.12↔ | Interst Brachyth m Impl entf Strahl i e E, gep Dos |
| 92.24.14↔ | TeleR Phot intensMod RadTher: M bildgest Einst | 92.29.13↔ | Interst Brachyth m Impl entf Strahl i e E, ho Dos |
| 92.24.21↔ | TeleR Phot LinBe, bis zu 2 BestrF: Oh bildg Einst | 92.29.19↔ | Interst Brachyth m Impl entf Strahl i e E, sonst |
| 92.24.22↔ | TeleR Phot LinBe, me a 2 BestrF: Oh bildg Einst | 92.29.21↔ | Interst Brachyth m Volimpl entf Strahl i m E, nd Dos |
| 92.24.23↔ | TeleR Phot LinBe, 3-D gep Best: Oh bildg Einst | 92.29.22↔ | Interst Brachyth m Volimpl entf Strahl i m E, gp Dos |
| 92.24.24↔ | TeleR Phot LinBe, intMod Radiother: Oh bildg Einst | 92.29.23↔ | Interst Brachyth m Volimpl entf Strahl i m E, ho Dos |
| 92.25.00↔ | Teleradiotherapie m Elektr, Linearbeschl, nnbez | 92.29.29↔ | Interst Brachyth m Volimpl entf Strahl i m E, sonst |
| 92.25.01↔ | Teleradiotherapie m Elektr, Linearbeschl, Grossf | 92.29.31↔ | Interst Brachyth m Volimpl entf Strahl, bis 10 Q |
| 92.25.02↔ | Teleradiotherapie m Elektr, Linearbeschl, Halbkörp | 92.29.32↔ | Interst Brachyth m Volimpl entf Strahl, m a 10 Q |
| 92.25.03↔ | Teleradiotherapie m Elektr, Linearbeschl, Ganzkörp | 92.29.40↔ | Brachyth m Oberflächenapplikatoren, nnbez |
| 92.25.04↔ | TeleradTher mit Elektr, LinBeschl, IntrOp StrahlTher | 92.29.49↔ | Brachyth m Oberflächenapplikatoren, sonst |
| 92.25.09↔ | TeleradTher mit Elektr, LinBeschl, sonstige | 92.29.51↔ | Entf v umschl Radionukl o inakt Appl unter Anästh |
| 92.25.11↔ | TeleradTher Elektr LinBe, M bildg Einst | 92.29.60↔ | Konst u Anp v Fix- u Bhdhlfen b Str, Fix, nnbez |
| 92.25.12↔ | TeleradTher Elektr LinBe b 2 BestrF: M bildg Einst | 92.29.61↔ | Konst u Anp v Fix- u Bhdhlfen b Str, Fix, einfach |
| 92.25.13↔ | TelerTher Elektr LiBe me a 2 BeF: M bildgest Einst | 92.29.62↔ | Konst u Anp v Fix- u Bhdhlfen b Str, Fix, mittl SG |
| 92.25.14↔ | TelerTher Elek LiBe 3-D gep Best: M bildgest Einst | 92.29.63↔ | Konst u Anp v Fix- u Bhdhlfen b Str, Fix, komplex |
| 92.25.15↔ | TeleR Elektr intensMod RadTher: M bildgest Einst | 92.29.64↔ | Konst u Anp v Fix- u Bhdhlfen b Str, Bhdhlfen |
| 92.25.21↔ | TeleR Elektr LinBe, bis zu 2 BestrF: Oh bildg Einst | 92.29.65↔ | Konst u Anp v Fix- u Bhdhlfen b Str, ind Bl o VK |
| 92.25.22↔ | TeleR Elektr LinBe, me a 2 BestrF: Oh bildg Einst | 92.29.69↔ | Konst u Anp v Fix- u Bhdhlfen b Strahlenth, sonst |
| 92.25.23↔ | TeleR Elektr LinBe, 3-D gep Best: Oh bildg Einst | 92.29.70↔ | BestrahlSim ext Bestrahl u Brachyth, nnbez |
| 92.25.24↔ | TelerElek LinBe, intMod Radiother: Oh bildg Einst | 92.29.71↔ | BestrSim ext Bestrahl u Brachyth, CT-Sim ext Best |
| 92.26↔ | Teleradiotherapie mit anderen Partikelstrahlen | 92.29.72↔ | BestrSim ext Bestr u Brachyth, CT-Sim Brachyth |
| 92.27.00↔ | Brachytherapie Körperoberfl, so od nnbez ApplikatOrt | 92.29.73↔ | BestrSim ext Bestr u Brachyth, Feldf m Sim, o 3D |
| 92.27.10↔ | Brachytherapie weibl GeschlOrgane nnbez | 92.29.74↔ | BestrSim ext Bestr u Brachyth, Feldf m Sim, m 3D |
| 92.27.11↔ | Brachytherapie intrauterin | 92.29.79↔ | BestrSim ext Bestrahl u Brachyth, sonst |
| 92.27.12↔ | Brachytherapie intravaginal | 92.29.80↔ | BestrPI perk Bestrahl u Brachyth, nnbez |

| | | | |
|-----------|---|-----------|--|
| 92.29.81↔ | BestrahlPlan f d intensitätsmod RadioTher | 92.31.00↔ | Radiochirurgie mit Photonen n.n. bez., zerebral |
| 92.29.82↔ | BestrPl perk Best u Brachyth, BestrPl m CT u MRT | 92.31.10↔ | Radiochirurgie mit Photonen nnbez, extrazerebral |
| 92.29.83↔ | BestrPl perk Best u Brachyth, BestrPl Brachyth, mi | 92.32.00↔ | Mehrquellige Photon-Radiochirurgie |
| 92.29.84↔ | BestrPl perk Best u Brachyth, BestrPl Brachyth, ko | 92.32.01↔ | Mehrquellige Photon-Radiochirurgie: Gamma-knife |
| 92.29.85↔ | BestrPl perk Best u Brachyth, BestrPl o ind Dos | 92.33.00↔ | Teilchen-Radiochirurgie |
| 92.29.86↔ | BestrahlPlan f perkut Bestrahl, m individ Dosisplan | 92.33.01↔ | And HochvoltstrTh: Stereotakt Bestr, einzeit, zereb |
| 92.29.89↔ | BestrPl perkutane Bestrahlung u Brachyth, sonst | 92.33.11↔ | And HochvoltstTh: Stereot Bestr, einz, extrazereb |
| 92.30.01↔ | Stereotaktische Bestrahlung, einzeitig, zerebral | 92.39.01↔ | And HochvoltstTh: Stereot Bestr, fraktioniert, zereb |
| 92.30.02↔ | Stereotakt Bestrahlung, einzeitig, extrazerebral | 92.39.11↔ | And HochvoltstTh: Stereot Bestr, frakt, extrazereb |
| 92.30.90↔ | Stereotaktische Radiochirurgie, nnbez | 92.41↔ | Intraoperative Strahlentherapie mit Elektronen |

ADRG R60**Akute myeloische Leukämie**

Verweildauer > 1 Tag und (Hauptdiagnose in Tabelle R60-1 oder Hauptdiagnose in Tabelle R60-2 und Nebendiagnose in Tabelle R60-1)

DRG R60A**Akute myeloische Leukämie mit hochkomplexer Chemotherapie**

Mindestens zwei Prozeduren in Tabelle R60-4 oder Prozedur in Tabelle R60-5

DRG R60B**Akute myeloische Leukämie mit intensiver Chemotherapie, mit komplizierender Diagnose oder Dialyse oder Portimplantation oder äusserst schweren CC oder mit mässig komplexer Chemotherapie mit komplizierender Diagnose oder Dialyse oder Portimplantation**

(Prozedur in Tabelle R60-4 oder Prozedur in Tabelle R60-6 und (Prozedur in Tabelle R60-7 oder Dialyse oder mindestens eine Nebendiagnose in Tabelle R60-3)) und (Prozedur in Tabelle R60-7 oder Dialyse oder mindestens eine Nebendiagnose in Tabelle R60-3 oder PCCL > 3)

DRG R60C**Akute myeloische Leukämie mit intensiver Chemotherapie ohne komplizierende Diagnose, Dialyse oder Portimplant., ohne äusserst schwere CC oder mit mässig komplexer Chemoth. mit äusserst schweren CC oder mit Dialyse oder äusserst schweren CC, Alter < 16 Jahre**

Prozedur in Tabelle R60-4 oder Prozedur in Tabelle R60-6 und (Prozedur in Tabelle R60-7 oder Dialyse oder mindestens eine Nebendiagnose in Tabelle R60-3) oder Prozedur in Tabelle R60-6 und PCCL > 3 oder (Dialyse oder PCCL > 3) und Alter < 16 Jahre

DRG R60D**Akute myeloische Leukämie mit Dialyse oder äusserst schweren CC, Alter > 15 Jahre**

Dialyse oder PCCL > 3

DRG R60E**Akute myeloische Leukämie mit mässig komplexer Chemotherapie, ohne komplizierende Diagnose, ohne Dialyse, ohne Portimplantation, ohne äusserst schwere CC oder mit lokaler Chemotherapie**

Mindestens eine Prozedur in Tabelle R60-8

DRG R60F**Akute myeloische Leukämie ohne Chemotherapie, ohne Dialyse, ohne äusserst schwere CC**17
R60**Hauptdiagnose R60-1**

| | | | |
|--------|---|--------|---|
| C92.00 | Akute myeloische Leukämie: Ohne Angabe einer Remission | C93.01 | Akute Monozytenleukämie: In kompletter Remission |
| C92.01 | Akute myeloische Leukämie: In kompletter Remission | C94.00 | Akute Erythämie u Erythroleukämie: Oh Ang einer Remiss |
| C92.40 | Akute promyelozytäre Leukämie: Ohne Ang einer Remission | C94.01 | Akute Erythämie u Erythroleukämie: In kompletter Remiss |
| C92.41 | Akute promyelozytäre Leukämie: In kompletter Remission | C94.20 | Akute Megakaryoblastenleukämie: Ohne Ang einer Remiss |
| C92.50 | Akute myelomonozytäre Leukämie: Ohne Ang einer Remiss | C94.21 | Akute Megakaryoblastenleukämie: In kompletter Remission |
| C92.51 | Akute myelomonozytäre Leukämie: In kompletter Remission | D46.2 | Refraktäre Anämie m Blastenüberschuß |
| C93.00 | Akute Monozytenleukämie: Ohne Angabe einer Remission | D46.3 | Refraktäre Anämie m Blastenübersch in Transformation |

Hauptdiagnose R60-2

| | | | |
|-------|--------------------|-------|--|
| A01.0 | Typhus abdominalis | A02.1 | Salmonellensepsis |
| A01.1 | Paratyphus A | A19.0 | Akute Miliartuberkulose einer einzel nb Lokalisation |
| A01.2 | Paratyphus B | A19.1 | Akute Miliartuberkulose mehrerer Lokalisationen |
| A01.3 | Paratyphus C | A19.2 | Akute Miliartuberkulose, nnbez |

| | | | |
|--------|--|--------|--|
| A19.8 | Sonstige Miliartuberkulose | B38.7 | Disseminierte Kokzidioidomykose |
| A19.9 | Miliartuberkulose, nnbez | B39.3 | Dissemin Histoplasmose durch Histoplasma capsulatum |
| A20.7 | Pestsepsis | B41.7 | Disseminierte Parakokzidioidomykose |
| A21.7 | Generalisierte Tularämie | B42.7 | Disseminierte Sporotrichose |
| A22.7 | Milzbrandsepsis | B44.7 | Disseminierte Aspergilliose |
| A24.0 | Rotz | B45.7 | Disseminierte Kryptokokkose |
| A24.1 | Akute oder fulminante Melioidose | B46.4 | Disseminierte Mukormykose |
| A26.7 | Erysipelothrix-Sepsis | B50.8 | Sonst schwere Formen od Komplikat der Malaria tropica |
| A27.0 | Leptospirosis icterohaemorrhagica [Weil-Krankheit] | B51.0 | Malaria tertiana mit Milzruptur |
| A32.7 | Listeriensepsis | B52.8 | Malaria quartana mit sonstigen Komplikationen |
| A39.1 | Waterhouse-Friderichsen-Syndrom | B55.0 | Viszerale Leishmaniose |
| A39.2 | Akute Meningokokkensepsis | D70.0 | Angeb Agranulozyt u Neutropen |
| A39.3 | Chronische Meningokokkensepsis | D70.10 | Arzneimittelinduz Agranulozyt/Neutropenie: Krit Ph < 10Tg |
| A39.4 | Meningokokkensepsis, nnbez | D70.11 | Arzneimittelinduz Agranulozyt/Neutropenie: Krit Ph 10-19Tg |
| A39.8 | Sonstige Meningokokkeninfektionen | D70.12 | Arzneimittelinduz Agranulozyt/ Neutropenie: Krit Ph > 19Tg |
| A39.9 | Meningokokkeninfektion, nnbez | D70.18 | Sonst VerfForm arzneimittelinduz Agranulozyt/ Neutropenie |
| A40.0 | Sepsis durch Streptokokken, Gruppe A | D70.19 | Arzneimittelinduz Agranulozyt/ Neutropenie, nnbez |
| A40.1 | Sepsis durch Streptokokken, Gruppe B | D70.3 | Sonstige Agranulozytose |
| A40.2 | Sepsis durch Streptokokken, Gruppe D | D70.5 | Zyklische Neutropenie |
| A40.3 | Sepsis durch Streptococcus pneumoniae | D70.6 | Sonstige Neutropenie |
| A40.8 | Sonst Sepsis durch Streptokokken | D70.7 | Neutropenie, nicht näher bezeichnet |
| A40.9 | Sepsis durch Streptokokken, nicht näher bezeichnet | M03.00 | Arthritis nach MeningokInf, mehrere Lok |
| A41.0 | Sepsis durch Staphylococcus aureus | M03.01 | Arthritis nach MeningokInf Schulterregion |
| A41.1 | Sepsis durch sonstige näher bezeichnete Staphylokokken | M03.02 | Arthritis nach MeningokInf Oberarm |
| A41.2 | Sepsis durch nnbez Staphylokokken | M03.03 | Arthritis nach MeningokInf Unterarm |
| A41.3 | Sepsis durch Haemophilus influenzae | M03.04 | Arthritis nach MeningokInf Hand |
| A41.4 | Sepsis durch Anaerobier | M03.05 | Arthritis nach MeningokInf Becken/Oberschenkel |
| A41.51 | Sepsis durch Escherichia coli [E. coli] | M03.06 | Arthritis nach MeningokInf Unterschenkel |
| A41.52 | Sepsis durch Pseudomonas | M03.07 | Arthritis nach MeningokInf Knöchel/Fuß |
| A41.58 | Sepsis durch sonstige gramnegative Erreger | M03.08 | Arthritis nach MeningokInf, sonst Lok |
| A41.8 | Sonstige nb Sepsis | M03.09 | Arthritis nach Meningokokkeninfektion, nnbez Lok |
| A41.9 | Sepsis, nnbez | P35.2 | Angeborene Infektion d Herpesviren [Herpes simplex] |
| A42.7 | Aktinomykotische Sepsis | P37.2 | Neugeborenenlisteriose (disseminiert) |
| A44.0 | Systemische Bartonellose | R65.0 | Syst inflam Response-Synd [SIRS] infek o Organkomp |
| A48.0 | Gasbrand [Gasödem] | R65.1 | Syst inflam Response-Synd [SIRS] infek m Organkomp |
| A48.3 | Syndrom des toxischen Schocks | R65.2 | Syst inflam Response-Synd [SIRS] ni-infekt o Organkomp |
| A78 | Q-Fieber | R65.3 | Syst inflam Response-Synd [SIRS] ni-infekt m Org.komp |
| B00.7 | Disseminierte Herpesvirus-KH | R65.9 | System inflamm Response-Synd [SIRS], nnbez |
| B37.7 | Candida-Sepsis | | |

Diagnose R60-3

| | | | |
|-------|--|--------|--|
| A01.0 | Typhus abdominalis | A40.8 | Sonst Sepsis durch Streptokokken |
| A01.1 | Paratyphus A | A40.9 | Sepsis durch Streptokokken, nicht näher bezeichnet |
| A01.2 | Paratyphus B | A41.0 | Sepsis durch Staphylococcus aureus |
| A01.3 | Paratyphus C | A41.1 | Sepsis durch sonstige näher bezeichnete Staphylokokken |
| A02.1 | Salmonellensepsis | A41.2 | Sepsis durch nnbez Staphylokokken |
| A19.0 | Akute Miliartuberkulose einer einzel nb Lokalisation | A41.3 | Sepsis durch Haemophilus influenzae |
| A19.1 | Akute Miliartuberkulose mehrerer Lokalisationen | A41.4 | Sepsis durch Anaerobier |
| A19.2 | Akute Miliartuberkulose, nnbez | A41.51 | Sepsis durch Escherichia coli [E. coli] |
| A19.8 | Sonstige Miliartuberkulose | A41.52 | Sepsis durch Pseudomonas |
| A19.9 | Miliartuberkulose, nnbez | A41.58 | Sepsis durch sonstige gramnegative Erreger |
| A20.7 | Pestsepsis | A41.8 | Sonstige nb Sepsis |
| A21.7 | Generalisierte Tularämie | A41.9 | Sepsis, nnbez |
| A22.7 | Milzbrandsepsis | A42.7 | Aktinomykotische Sepsis |
| A24.0 | Rotz | A44.0 | Systemische Bartonellose |
| A24.1 | Akute oder fulminante Melioidose | A48.0 | Gasbrand [Gasödem] |
| A26.7 | Erysipelothrix-Sepsis | A48.3 | Syndrom des toxischen Schocks |
| A27.0 | Leptospirosis icterohaemorrhagica [Weil-Krankheit] | A78 | Q-Fieber |
| A32.7 | Listeriensepsis | B00.7 | Disseminierte Herpesvirus-KH |
| A39.1 | Waterhouse-Friderichsen-Syndrom | B37.7 | Candida-Sepsis |
| A39.2 | Akute Meningokokkensepsis | B38.7 | Disseminierte Kokzidioidomykose |
| A39.3 | Chronische Meningokokkensepsis | B39.3 | Dissemin Histoplasmose durch Histoplasma capsulatum |
| A39.4 | Meningokokkensepsis, nnbez | B41.7 | Disseminierte Parakokzidioidomykose |
| A39.8 | Sonstige Meningokokkeninfektionen | B42.7 | Disseminierte Sporotrichose |
| A39.9 | Meningokokkeninfektion, nnbez | B44.7 | Disseminierte Aspergilliose |
| A40.0 | Sepsis durch Streptokokken, Gruppe A | B45.7 | Disseminierte Kryptokokkose |
| A40.1 | Sepsis durch Streptokokken, Gruppe B | B46.4 | Disseminierte Mukormykose |
| A40.2 | Sepsis durch Streptokokken, Gruppe D | B50.8 | Sonst schwere Formen od Komplikat der Malaria tropica |
| A40.3 | Sepsis durch Streptococcus pneumoniae | B51.0 | Malaria tertiana mit Milzruptur |

| | | | |
|--------|--|--------|--|
| B52.8 | Malaria quartana mit sonstigen Komplikationen | M03.03 | Arthritis nach MeningokInf Unterarm |
| B55.0 | Viszerale Leishmaniose | M03.04 | Arthritis nach MeningokInf Hand |
| D70.0 | Angeb Agranulozyt u Neutropen | M03.05 | Arthritis nach MeningokInf Becken/Oberschenkel |
| D70.10 | Arzneimittelinduz Agranulozyt/Neutropenie: Krit Ph < 10Tg | M03.06 | Arthritis nach MeningokInf Unterschenkel |
| D70.11 | Arzneimittelinduz Agranulozyt/Neutropenie: Krit Ph 10-19Tg | M03.07 | Arthritis nach MeningokInf Knöchel/Fuß |
| D70.12 | Arzneimittelinduz Agranulozyt/ Neutropenie: Krit Ph > 19Tg | M03.08 | Arthritis nach MeningokInf, sonst Lok |
| D70.18 | Sonst VeriForm arzneimittelinduz Agranulozyt/ Neutropenie | M03.09 | Arthritis nach Meningokokkeninfektion, nnbez Lok |
| D70.19 | Arzneimittelinduz Agranulozyt/ Neutropenie, nnbez | P35.2 | Angeborene Infektion d Herpesviren [Herpes simplex] |
| D70.3 | Sonstige Agranulozytose | P37.2 | Neugeborenenlisteriose (disseminiert) |
| D70.5 | Zyklische Neutropenie | R65.0 | Syst inflam Response-Synd [SIRS] infek o Organkomp |
| D70.6 | Sonstige Neutropenie | R65.1 | Syst inflam Response-Synd [SIRS] infek m Organkomp |
| D70.7 | Neutropenie, nicht näher bezeichnet | R65.2 | Syst inflam Response-Synd [SIRS] ni-infekt o Organkomp |
| M03.00 | Arthritis nach MeningokInf, mehrere Lok | R65.3 | Syst inflam Response-Synd [SIRS] ni-infekt m Org.komp |
| M03.01 | Arthritis nach MeningokInf Schulterregion | R65.9 | System inflamm Response-Synd [SIRS], nnbez |
| M03.02 | Arthritis nach MeningokInf Oberarm | | |

Prozedur R60-4

99.25.10†↔ Hochgradig komplexe Blockchemo, 1 Block

Prozedur R60-5

99.25.11†↔ Hochgradig komplexe Blockchemo, 2 Blöcke

Prozedur R60-6

99.25.00†↔ Chemotherapien n.n.bez.

99.25.01†↔ Nicht komplexe Chemotherapie

99.25.02†↔ Mittelgradig komplexe und intensive Bloc

Prozedur R60-7

86.07†↔ Einsetz e vollst implantbar Vorricht mit vask Zug

Prozedur R60-8

00.10†↔ Implantation einer chemotherapeutischen Substanz

03.8†↔ Injekt einer destruiert Substanz in den Spinalkanal

34.92†↔ Intrapleurale Injektion

99.25.00†↔ Chemotherapien n.n.bez.

99.25.01†↔ Nicht komplexe Chemotherapie

99.25.02†↔ Mittelgradig komplexe und intensive Bloc

99.25.04†↔ Hypertherme intraperitoneale Chemotherapie

99.28.00†↔ Instill zytotox Mat u Immunmodulatoren, nnbez

99.28.01†↔ Instill zytotox Mat u Immunmodulatoren, intrathekal

99.28.02†↔ Instill zytotox Mat u Immunmodulat, intrazerebral

99.28.03†↔ Instill zytotox Mat u Immunmodulat, Pleurahöhle

99.28.04†↔ Instill zytotox Mat u Immunmodulatoren, intraperiton

99.28.05†↔ Instill zytotox Mat u Immunmodulatoren, Harnblase

99.28.06†↔ Instill zytotox Mat u Immunmodulatoren, Nierenbeck

99.28.08†↔ Instill zytotox Mat u Immunmodulatoren, sonst

ADRG R61**Lymphom und nicht akute Leukämie**

Hauptdiagnose in Tabelle R61-1 oder Hauptdiagnose in Tabelle R61-2 und Nebendiagnose in Tabelle R61-1

DRG R61A**Lymphom und nicht akute Leukämie, mit Sepsis oder mit Agranulozytose oder Portimplantation, mit äußerst schweren CC**

Verweildauer > 1 Tag und (Nebendiagnose in Tabelle R61-3 oder (Nebendiagnose in Tabelle R61-4 oder Prozedur in Tabelle R61-7) und PCCL > 3)

DRG R61B**Lymphom und nicht akute Leukämie, ohne Sepsis, mit Agranulozytose oder Portimplantation, Alter < 16 Jahre**

Verweildauer > 1 Tag und (Nebendiagnose in Tabelle R61-4 oder Prozedur in Tabelle R61-7) und Alter < 16 Jahre

DRG R61C**Lymphom und nicht akute Leukämie, ohne Sepsis, ohne Agranulozytose, ohne Portimplantation, mit äußerst schweren CC**

PCCL > 3

DRG R61D**Lymphom und nicht akute Leukämie ohne Sepsis, mit Agranulozytose oder Portimplantation, Alter > 15 Jahre**

Verweildauer > 1 Tag und (Nebendiagnose in Tabelle R61-4 oder Prozedur in Tabelle R61-7)

DRG R61E**Lymphom und nicht akute Leukämie ohne Sepsis, ohne Agranulozytose, ohne Portimplantation, ohne äußerst schwere CC, mit komplexer Diagnose oder Osteolysen, Alter < 16 Jahre**

(Hauptdiagnose in Tabelle R61-5 oder Nebendiagnose in Tabelle R61-6) und Alter < 16 Jahre

DRG R61F**Lymphom und nicht akute Leukämie ohne Sepsis, ohne Agranulozytose, ohne Portimplantation, ohne äußerst schwere CC, ohne komplexe Diagnose, ohne Osteolysen oder Alter > 15 Jahre****Hauptdiagnose R61-1**

| | | | |
|--------|--|--------|---|
| C26.1 | Bösartige Neubildung: Milz | C91.11 | Chronische lymphatische Leukämie: In kompletter Remiss |
| C46.3 | Kaposi-Sarkom Lymphknoten | C91.20 | Subakute lymphatische Leukämie: Ohne Ang einer Remiss |
| C81.0 | Hodgkin-KH [Lymphogranulomat], lymphozeriche Form | C91.21 | Subakute lymphatische Leukämie: In kompletter Remission |
| C81.1 | Hodgkin-KH [Lymphogranulomat], nodulskleros Form | C91.30 | Prolymphozytäre Leukämie: Ohne Angabe einer Remission |
| C81.2 | Hodgkin-KH [Lymphogranulomat], gemischtzell Form | C91.31 | Prolymphozytäre Leukämie: In kompletter Remission |
| C81.3 | Hodgkin-KH [Lymphogranulomat], lymphozerarme Form | C91.40 | Haarzellenleukämie: Ohne Angabe einer Remission |
| C81.7 | Sonstige Typen Hodgkin-Krankheit | C91.41 | Haarzellenleukämie: In kompletter Remission |
| C81.9 | Hodgkin-Krankheit, nnbez | C91.50 | T-Zellen-Leukämie beim Erwachsenen: OA einer Remiss |
| C82.0 | Non-Hodgkin-Lymphom, kleinzellig, gekerbt, follikulär | C91.51 | T-Zellen-Leukämie beim Erwachsenen: In kompletter Remiss |
| C82.1 | NHL, gemischt klein-/großzellig, gekerbt, follikulär | C91.70 | Sonstige lymphatische Leukämie: Ohne Ang einer Remiss |
| C82.2 | Non-Hodgkin-Lymphom, großzellig, follikulär | C91.71 | Sonstige lymphatische Leukämie: In kompletter Remission |
| C82.7 | Sonstige Typen follikuläres NHL | C91.90 | Lymphatische Leukämie, nnbez: Ohne Ang einer Remission |
| C82.9 | Follikuläres Non-Hodgkin-Lymphom, nnbez | C91.91 | Lymphatische Leukämie, nnbez: In kompletter Remission |
| C83.0 | Non-Hodgkin-Lymphom, kleinzellig (diffus) | C92.10 | Chronische myeloische Leukämie: Ohne Ang einer Remiss |
| C83.1 | Non-Hodgkin-Lymphom, Kleinzellig, gekerbt (diffus) | C92.11 | Chronische myeloische Leukämie: In kompletter Remission |
| C83.2 | NHL, Gemischt klein-/großzellig (diffus) | C92.20 | Subakute myeloische Leukämie: Ohne Ang einer Remission |
| C83.3 | Non-Hodgkin-Lymphom, großzellig (diffus) | C92.21 | Subakute myeloische Leukämie: In kompletter Remission |
| C83.4 | Non-Hodgkin-Lymphom, immunoblastisch (diffus) | C92.30 | Myelosarkom: Ohne Angabe einer Remission |
| C83.5 | Non-Hodgkin-Lymphom, lymphoblastisch (diffus) | C92.31 | Myelosarkom: In kompletter Remission |
| C83.6 | Non-Hodgkin-Lymphom, undifferenziert (diffus) | C92.70 | Sonstige myeloische Leukämie: Ohne Ang einer Remission |
| C83.7 | Burkitt-Tumor | C92.71 | Sonstige myeloische Leukämie: In kompletter Remission |
| C83.8 | Sonst Typen diffuses Non-Hodgkin-Lymphom | C92.90 | Myeloische Leukämie, nnbez: Ohne Ang einer Remission |
| C83.9 | Diffuses Non-Hodgkin-Lymphom, nnbez | C92.91 | Myeloische Leukämie, nnbez: In kompletter Remission |
| C84.0 | Mycosis fungoides | C93.10 | Chronische Monozytenleukämie: Ohne Ang einer Remission |
| C84.1 | Sézary-Syndrom | C93.11 | Chronische Monozytenleukämie: In kompletter Remission |
| C84.2 | T-Zonen-Lymphom | C93.20 | Subakute Monozytenleukämie: Ohne Ang einer Remission |
| C84.3 | Lymphoepitheloides Lymphom | C93.21 | Subakute Monozytenleukämie: In kompletter Remission |
| C84.4 | T-Zell-Lymphom, peripher | C93.70 | Sonstige Monozytenleukämie: Ohne Ang einer Remission |
| C84.5 | Sonst+nnbez T-Zell-Lymphome | C93.71 | Sonstige Monozytenleukämie: In kompletter Remission |
| C85.0 | Lymphosarkom | C93.90 | Monozytenleukämie, nnbez: Ohne Angabe einer Remission |
| C85.1 | B-Zell-Lymphom, nnbez | C93.91 | Monozytenleukämie, nnbez: In kompletter Remission |
| C85.7 | Sonst nb Typen Non-Hodgkin-Lymphom | C94.10 | Chronische Erythrämie: Ohne Angabe einer Remission |
| C85.9 | Non-Hodgkin-Lymphom, Typ nnbez | C94.11 | Chronische Erythrämie: In kompletter Remission |
| C88.00 | Makroglobulinämie Waldenström: Oh Ang einer Remission | C94.30 | Mastzellenleukämie: Ohne Angabe einer Remission |
| C88.01 | Makroglobulinämie Waldenström: In kompletter Remission | C94.31 | Mastzellenleukämie: In kompletter Remission |
| C88.10 | Alpha-Schwerkettenkrankheit: Oh Ang einer Remission | C94.40 | Akute Panmyelose: Ohne Angabe einer Remission |
| C88.11 | Alpha-Schwerkettenkrankheit: In kompletter Remission | C94.41 | Akute Panmyelose: In kompletter Remission |
| C88.20 | Gamma-Schwerkettenkrankheit: Oh Ang einer Remission | C94.50 | Akute Myelofibrose: Ohne Angabe einer Remission |
| C88.21 | Gamma-Schwerkettenkrankheit: In kompletter Remission | C94.51 | Akute Myelofibrose: In kompletter Remission |
| C88.30 | Immunproliferative Dünndarmkrankheit: Oh Ang Remiss | C94.70 | Sonstige nb Leukämien: Ohne Angabe einer Remission |
| C88.31 | Immunproliferative Dünndarmkrankheit: In kompletter Remiss | C94.71 | Sonst näher bezeichnete Leukämien: In kompletter Remiss |
| C88.70 | Sonstige bösartige immunproliferative KH: Oh Ang Remiss | C95.10 | Chronische Leukämie nnbez Zelltyps: Oh Ang einer Remiss |
| C88.71 | Sonst bösart immunproliferative KH: In kompletter Remiss | C95.11 | Chronische Leukämie nnbez Zelltyps: In kompletter Remiss |
| C88.90 | Bösartige immunproliferative KH, nnbez: Oh Ang Remission | C95.20 | Subakute Leukämie nnbez Zelltyps: Ohne Ang einer Remiss |
| C88.91 | Bösart immunproliferative KH, nnbez: In kompletter Remiss | C95.21 | Subakute Leukämie nnbez Zelltyps: In kompletter Remiss |
| C90.00 | Plasmozytom [Multiples Myelom]: Ohne Ang einer Remiss | C95.70 | Sonstige Leukämie nnbez Zelltyps: Ohne Ang einer Remiss |
| C90.01 | Plasmozytom [Multiples Myelom]: In kompletter Remission | C95.71 | Sonstige Leukämie nnbez Zelltyps: In kompletter Remission |
| C90.10 | Plasmazellenleukämie: Ohne Angabe einer Remission | C95.90 | Leukämie, nicht näher bezeichnet: Ohne Ang einer Remiss |
| C90.11 | Plasmazellenleukämie: In kompletter Remission | C95.91 | Leukämie, nicht näher bezeichnet: In kompletter Remission |
| C90.20 | Plasmozytom, extramedullär: Ohne Angabe einer Remission | C96.1 | Bösartige Histiozytose |
| C90.21 | Plasmozytom, extramedullär: In kompletter Remission | C96.2 | Bösartiger Mastzelltumor |
| C91.10 | Chronische lymphatische Leukämie: Ohne Ang einer Remiss | C96.3 | Echtes histiozytäres Lymphom |

| | | | |
|-------|---|-------|---|
| C96.7 | So nb BNB lymphat/blutbildend/verwandtes Gewebe | D47.3 | Essentielle (hämorrhagische) Thrombozythämie |
| C96.9 | BNB lymphat/blutbildendes/verwandtes Gew, nnbez | D47.7 | So nb NB unsich/unbek Verhalt lymph/blutb/verw Gew |
| D45 | Polycythaemia vera | D47.9 | NB unsich/unbek Verhalt lymph/blutb/verw Gew, nnbez |
| D46.0 | Refraktäre Anämie oh Ringsideroblasten, so bez | D89.1 | Kryoglobulinämie |
| D46.1 | Refraktäre Anämie m Ringsideroblasten | R77.0 | Veränderungen Albumine |
| D46.4 | Refraktäre Anämie, nnbez | R77.1 | Veränderungen Globuline |
| D46.7 | Sonstige myelodysplastische Syndrome | R77.2 | Veränderungen Alpha-Fetoproteins |
| D46.9 | Myelodysplastisches Syndrom, nnbez | R77.8 | Sonstige nb Veränderungen Plasmaproteine |
| D47.0 | Histiozyten-/Mastzelltumor unsich/unbek Verhalt | R77.9 | Veränderung Plasmaprotein, nnbez |
| D47.1 | Chronische myeloproliferative Krankheit | | |

Hauptdiagnose R61-2

| | | | |
|--------|--|--------|--|
| A01.0 | Typhus abdominalis | A48.3 | Syndrom des toxischen Schocks |
| A01.1 | Paratyphus A | A78 | Q-Fieber |
| A01.2 | Paratyphus B | B00.7 | Disseminierte Herpesvirus-KH |
| A01.3 | Paratyphus C | B37.7 | Candida-Sepsis |
| A02.1 | Salmonellensepsis | B38.7 | Disseminierte Kokzidioidomykose |
| A19.0 | Akute Miliartuberkulose einer einzel nb Lokalisation | B39.3 | Dissemin Histoplasmose durch Histoplasma capsulatum |
| A19.1 | Akute Miliartuberkulose mehrerer Lokalisationen | B41.7 | Disseminierte Parakokzidioidomykose |
| A19.2 | Akute Miliartuberkulose, nnbez | B42.7 | Disseminierte Sporotrichose |
| A19.8 | Sonstige Miliartuberkulose | B44.7 | Disseminierte Aspergillose |
| A19.9 | Miliartuberkulose, nnbez | B45.7 | Disseminierte Kryptokokkose |
| A20.7 | Pestsepsis | B46.4 | Disseminierte Mukormykose |
| A21.7 | Generalisierte Tularämie | B50.8 | Sonst schwere Formen od Komplikation der Malaria tropica |
| A22.7 | Milzbrandsepsis | B51.0 | Malaria tertiana mit Milzruptur |
| A24.0 | Rotz | B52.8 | Malaria quartana mit sonstigen Komplikationen |
| A24.1 | Akute oder fulminante Melioidose | B55.0 | Viszerale Leishmaniose |
| A26.7 | Erysipelothrix-Sepsis | D70.0 | Angeb Agranulozyt u Neutropen |
| A27.0 | Leptospirosis icterohaemorrhagica [Weil-Krankheit] | D70.10 | Arzneimittelinduz Agranulozyt/Neutropenie: Krit Ph < 10Tg |
| A32.7 | Listeriensepsis | D70.11 | Arzneimittelinduz Agranulozyt/Neutropenie: Krit Ph 10-19Tg |
| A39.1 | Waterhouse-Friderichsen-Syndrom | D70.12 | Arzneimittelinduz Agranulozyt/ Neutropenie: Krit Ph > 19Tg |
| A39.2 | Akute Meningokokkensepsis | D70.18 | Sonst VerlForm arzneimittelinduz Agranulozyt/ Neutropenie |
| A39.3 | Chronische Meningokokkensepsis | D70.19 | Arzneimittelinduz Agranulozyt/ Neutropenie, nnbez |
| A39.4 | Meningokokkensepsis, nnbez | D70.3 | Sonstige Agranulozytose |
| A39.8 | Sonstige Meningokokkeninfektionen | D70.5 | Zyklische Neutropenie |
| A39.9 | Meningokokkeninfektion, nnbez | D70.6 | Sonstige Neutropenie |
| A40.0 | Sepsis durch Streptokokken, Gruppe A | D70.7 | Neutropenie, nicht näher bezeichnet |
| A40.1 | Sepsis durch Streptokokken, Gruppe B | M03.00 | Arthritis nach Meningoklnf, mehrere Lok |
| A40.2 | Sepsis durch Streptokokken, Gruppe D | M03.01 | Arthritis nach Meningoklnf Schulterregion |
| A40.3 | Sepsis durch Streptococcus pneumoniae | M03.02 | Arthritis nach Meningoklnf Oberarm |
| A40.8 | Sonst Sepsis durch Streptokokken | M03.03 | Arthritis nach Meningoklnf Unterarm |
| A40.9 | Sepsis durch Streptokokken, nicht näher bezeichnet | M03.04 | Arthritis nach Meningoklnf Hand |
| A41.0 | Sepsis durch Staphylococcus aureus | M03.05 | Arthritis nach Meningoklnf Becken/Oberschenkel |
| A41.1 | Sepsis durch sonstige näher bezeichnete Staphylokokken | M03.06 | Arthritis nach Meningoklnf Unterschenkel |
| A41.2 | Sepsis durch nnbez Staphylokokken | M03.07 | Arthritis nach Meningoklnf Knöchel/Fuß |
| A41.3 | Sepsis durch Haemophilus influenzae | M03.08 | Arthritis nach Meningoklnf, sonst Lok |
| A41.4 | Sepsis durch Anaerobier | M03.09 | Arthritis nach Meningokokkeninfektion, nnbez Lok |
| A41.51 | Sepsis durch Escherichia coli [E. coli] | P35.2 | Angeborene Infektion d Herpesviren [Herpes simplex] |
| A41.52 | Sepsis durch Pseudomonas | P37.2 | Neugeborenenlisteriose (disseminiert) |
| A41.58 | Sepsis durch sonstige gramnegative Erreger | R65.0 | Syst inflam Response-Synd [SIRS] infek o Organkomp |
| A41.8 | Sonstige nb Sepsis | R65.1 | Syst inflam Response-Synd [SIRS] infek m Organkomp |
| A41.9 | Sepsis, nnbez | R65.2 | Syst inflam Response-Synd [SIRS] ni-infekt o Organkomp |
| A42.7 | Aktinomykotische Sepsis | R65.3 | Syst inflam Response-Synd [SIRS] ni-infekt m Org.komp |
| A44.0 | Systemische Bartonellose | R65.9 | System inflamm Response-Synd [SIRS], nnbez |
| A48.0 | Gasbrand [Gasödem] | | |

Nebendiagnose R61-3

| | | | |
|-------|--|-------|--|
| A01.0 | Typhus abdominalis | A21.7 | Generalisierte Tularämie |
| A01.1 | Paratyphus A | A22.7 | Milzbrandsepsis |
| A01.2 | Paratyphus B | A24.0 | Rotz |
| A01.3 | Paratyphus C | A24.1 | Akute oder fulminante Melioidose |
| A02.1 | Salmonellensepsis | A26.7 | Erysipelothrix-Sepsis |
| A19.0 | Akute Miliartuberkulose einer einzel nb Lokalisation | A27.0 | Leptospirosis icterohaemorrhagica [Weil-Krankheit] |
| A19.1 | Akute Miliartuberkulose mehrerer Lokalisationen | A32.7 | Listeriensepsis |
| A19.2 | Akute Miliartuberkulose, nnbez | A39.1 | Waterhouse-Friderichsen-Syndrom |
| A19.8 | Sonstige Miliartuberkulose | A39.2 | Akute Meningokokkensepsis |
| A19.9 | Miliartuberkulose, nnbez | A39.3 | Chronische Meningokokkensepsis |
| A20.7 | Pestsepsis | A39.4 | Meningokokkensepsis, nnbez |

| | | | |
|--------|--|--------|--|
| A39.8 | Sonstige Meningokokkeninfektionen | B41.7 | Disseminierte Parakokzidioidomykose |
| A39.9 | Meningokokkeninfektion, nnbez | B42.7 | Disseminierte Sporotrichose |
| A40.0 | Sepsis durch Streptokokken, Gruppe A | B44.7 | Disseminierte Aspergillose |
| A40.1 | Sepsis durch Streptokokken, Gruppe B | B45.7 | Disseminierte Kryptokokkose |
| A40.2 | Sepsis durch Streptokokken, Gruppe D | B46.4 | Disseminierte Mukormykose |
| A40.3 | Sepsis durch Streptococcus pneumoniae | B50.8 | Sonst schwere Formen od Komplikation der Malaria tropica |
| A40.8 | Sonst Sepsis durch Streptokokken | B51.0 | Malaria tertiana mit Milzruptur |
| A40.9 | Sepsis durch Streptokokken, nicht näher bezeichnet | B52.8 | Malaria quartana mit sonstigen Komplikationen |
| A41.0 | Sepsis durch Staphylococcus aureus | B55.0 | Viszerale Leishmaniose |
| A41.1 | Sepsis durch sonstige näher bezeichnete Staphylokokken | M03.00 | Arthritis nach MeningokInf, mehrere Lok |
| A41.2 | Sepsis durch nnbez Staphylokokken | M03.01 | Arthritis nach MeningokInf Schulterregion |
| A41.3 | Sepsis durch Haemophilus influenzae | M03.02 | Arthritis nach MeningokInf Oberarm |
| A41.4 | Sepsis durch Anaerobier | M03.03 | Arthritis nach MeningokInf Unterarm |
| A41.51 | Sepsis durch Escherichia coli [E. coli] | M03.04 | Arthritis nach MeningokInf Hand |
| A41.52 | Sepsis durch Pseudomonas | M03.05 | Arthritis nach MeningokInf Becken/Oberschenkel |
| A41.58 | Sepsis durch sonstige gramnegative Erreger | M03.06 | Arthritis nach MeningokInf Unterschenkel |
| A41.8 | Sonstige nb Sepsis | M03.07 | Arthritis nach MeningokInf Knöchel/Fuß |
| A41.9 | Sepsis, nnbez | M03.08 | Arthritis nach MeningokInf, sonst Lok |
| A42.7 | Aktinomykotische Sepsis | M03.09 | Arthritis nach Meningokokkeninfektion, nnbez Lok |
| A44.0 | Systemische Bartonellose | P35.2 | Angeborene Infektion d Herpesviren [Herpes simplex] |
| A48.0 | Gasbrand [Gasödem] | P37.2 | Neugeborenenlisteriose (disseminiert) |
| A48.3 | Syndrom des toxischen Schocks | R65.0 | Syst inflam Response-Synd [SIRS] infek o Organkomp |
| A78 | Q-Fieber | R65.1 | Syst inflam Response-Synd [SIRS] infek m Organkomp |
| B00.7 | Disseminierte Herpesvirus-KH | R65.2 | Syst inflam Response-Synd [SIRS] ni-infekt o Organkomp |
| B37.7 | Candida-Sepsis | R65.3 | Syst inflam Response-Synd [SIRS] ni-infekt m Org.komp |
| B38.7 | Disseminierte Kokzidioidomykose | R65.9 | System inflamm Response-Synd [SIRS], nnbez |
| B39.3 | Dissemin Histoplasmose durch Histoplasma capsulatum | | |

Nebendiagnose R61-4

| | | | |
|--------|--|--------|--|
| D70.0 | Angeb Agranulozyt u Neutropen | D70.18 | Sonst VerForm arzneimittelinduz Agranulozyt/ Neutropenie |
| D70.10 | Arzneimittelinduz Agranulozyt/Neutropenie: Krit Ph < 10Tg | D70.5 | Zyklische Neutropenie |
| D70.11 | Arzneimittelinduz Agranulozyt/Neutropenie: Krit Ph 10-19Tg | D70.6 | Sonstige Neutropenie |
| D70.12 | Arzneimittelinduz Agranulozyt/ Neutropenie: Krit Ph > 19Tg | | |

Hauptdiagnose R61-5

| | | | |
|-------|--|--------|--|
| C83.0 | Non-Hodgkin-Lymphom, kleinzellig (diffus) | C83.8 | Sonst Typen diffuses Non-Hodgkin-Lymphom |
| C83.1 | Non-Hodgkin-Lymphom, Kleinzellig, gekerbt (diffus) | C84.0 | Mycosis fungoides |
| C83.2 | NHL, Gemischt klein-/großzellig (diffus) | C84.4 | T-Zell-Lymphom, peripher |
| C83.3 | Non-Hodgkin-Lymphom, großzellig (diffus) | C84.5 | Sonst+nnbez T-Zell-Lymphome |
| C83.4 | Non-Hodgkin-Lymphom, immunoblastisch (diffus) | C92.10 | Chronische myeloische Leukämie: Ohne Ang einer Remiss |
| C83.5 | Non-Hodgkin-Lymphom, lymphoblastisch (diffus) | C92.20 | Subakute myeloische Leukämie: Ohne Ang einer Remission |
| C83.6 | Non-Hodgkin-Lymphom, undifferenziert (diffus) | C92.30 | Myelosarkom: Ohne Angabe einer Remission |
| C83.7 | Burkitt-Tumor | C92.70 | Sonstige myeloische Leukämie: Ohne Ang einer Remission |

Nebendiagnose R61-6

| | | | |
|--------|-------------------------------------|--------|-------------------------------------|
| C79.5 | Sekundäre BNB Knochen u Knochenmark | M89.55 | Osteolyse Beckenregion/Oberschenkel |
| M89.50 | Osteolyse, mehrere Lokalisationen | M89.56 | Osteolyse Unterschenkel |
| M89.51 | Osteolyse Schulterregion | M89.57 | Osteolyse Knöchel/Fuß |
| M89.52 | Osteolyse Oberarm | M89.58 | Osteolyse, sonstige Lokalisation |
| M89.53 | Osteolyse Unterarm | M89.59 | Osteolyse, nnbez Lokalisationen |
| M89.54 | Osteolyse Hand | | |

Prozedur R61-7

| | |
|---------|---|
| 86.07†↔ | Einsetz e vollst implantbar Vorricht mit vask Zug |
|---------|---|

ADRG R62**Andere hämatologische und solide Neubildungen**

Hauptdiagnose in Tabelle R62-1 oder Hauptdiagnose in Tabelle R62-2 und mindestens eine Nebendiagnose in Tabelle R62-1

DRG R62A**Andere hämatologische und solide Neubildungen mit komplizierender Diagnose oder Dialyse oder Portimplantation**

Mindestens eine Nebendiagnose in Tabelle R62-3 oder Prozedur in Tabelle R62-6 oder Dialyse oder (Nebendiagnose in Tabelle R62-4 oder PCCL > 3) und Nebendiagnose in Tabelle R62-5

DRG R62B**Andere hämatologische und solide Neubildungen ohne komplizierende Diagnose, ohne Dialyse, ohne Portimplantation, mit Osteolysen oder äußerst schweren CC**

Nebendiagnose in Tabelle R62-4 oder PCCL > 3

DRG R62C**Andere hämatologische und solide Neubildungen ohne komplizierende Diagnose, ohne Dialyse, ohne Portimplantation, ohne Osteolysen, ohne äußerst schwere CC****Diagnose R62-1**

| | | | |
|--------|--|--------|---|
| C37 | Bösartige Neubildung des Thymus | C96.0 | Abt-Letterer-Siwe-Krankheit |
| C48.0 | Bösartige Neubildung: Retroperitoneum | D09.3 | Carcinoma in situ Schilddrüse/so endokrine Drüsen |
| C76.4 | BNB ungenau bezeichneter Lok: Obere Extremität | D09.7 | Carcinoma in situ sonst nb Lokalisationen |
| C76.5 | BNB ungenau bezeichneter Lok: Untere Extremität | D09.9 | Carcinoma in situ, nnbez |
| C76.7 | BNB: Sonstige ungenau bezeichnete Lokalisationen | D19.7 | Gutart Neubild mesotheliales Gewebe, sonst Lok |
| C76.8 | BNB: Sonst u ungenau bez Lok, mehr Teilber überlapp | D19.9 | Gutart Neubildung mesotheliales Gewebe, nnbez |
| C77.0 | Sekundäre u nnbez BNB: Lymphknoten Kopf/ Gesicht/ Hals | D36.7 | Gutartige Neubildung sonstige nb Lok |
| C77.1 | Sekundäre u nnbez BNB: Intrathorakale Lymphknoten | D36.9 | Gutartige Neubildung nnbez Lokalisation |
| C77.2 | Sekundäre u nnbez BNB: Intraabdominale Lymphknoten | D48.7 | NB unsich/unbek Verhalt sonst nb Lok |
| C77.3 | Sek u nnbez BNB: Axill Lymphkn u Lymphkn obere Extrem | D48.9 | NB unsich/unbek Verhalt, nnbez |
| C77.4 | Sek u nnbez BNB: Inguin Lymphkn u Lymphkn unt Extrem | Q85.8 | Sonstige Phakomatosen, aonkl |
| C77.5 | Sekundäre u nnbez BNB: Intrapelvine Lymphknoten | Q85.9 | Phakomatose, nnbez |
| C77.8 | Sekundäre u nnbez BNB: Lymphknoten mehrerer Regionen | Z03.1 | Beobachtung b Verdacht auf BNB |
| C77.9 | Sekundäre u nnbez BNB: Lymphknoten, nnbez | Z51.0 | Strahlentherapie-Sitzung |
| C79.83 | Sekundäre bösartige Neubildung des Perikards | Z51.1 | Chemotherapie-Sitzung wg BNB |
| C79.84 | Sonstige sekundäre bösartige Neubildung des Herzens | Z51.2 | Andere Chemotherapie |
| C79.88 | Sekundäre bösartige Neubildung sonstiger nb Lokalisationen | Z51.5 | Palliativbehandlung |
| C80 | Bösartige Neubildung ohne Angabe der Lokalisation | Z51.82 | Komb Strahlen- u ChemotherSitz wg BNB |

Hauptdiagnose R62-2

| | | | |
|-------|--|--------|--|
| A01.0 | Typhus abdominalis | A40.3 | Sepsis durch Streptococcus pneumoniae |
| A01.1 | Paratyphus A | A40.8 | Sonst Sepsis durch Streptokokken |
| A01.2 | Paratyphus B | A40.9 | Sepsis durch Streptokokken, nicht näher bezeichnet |
| A01.3 | Paratyphus C | A41.0 | Sepsis durch Staphylococcus aureus |
| A02.1 | Salmonellensepsis | A41.1 | Sepsis durch sonstige näher bezeichnete Staphylokokken |
| A19.0 | Akute Miliartuberkulose einer einzel nb Lokalisation | A41.2 | Sepsis durch nnbez Staphylokokken |
| A19.1 | Akute Miliartuberkulose mehrerer Lokalisationen | A41.3 | Sepsis durch Haemophilus influenzae |
| A19.2 | Akute Miliartuberkulose, nnbez | A41.4 | Sepsis durch Anaerobier |
| A19.8 | Sonstige Miliartuberkulose | A41.51 | Sepsis durch Escherichia coli [E. coli] |
| A19.9 | Miliartuberkulose, nnbez | A41.52 | Sepsis durch Pseudomonas |
| A20.7 | Pestsepsis | A41.58 | Sepsis durch sonstige gramnegative Erreger |
| A21.7 | Generalisierte Tularämie | A41.8 | Sonstige nb Sepsis |
| A22.7 | Milzbrandsepsis | A41.9 | Sepsis, nnbez |
| A24.0 | Rotz | A42.7 | Aktinomykotische Sepsis |
| A24.1 | Akute oder fulminante Melioidose | A44.0 | Systemische Bartonellose |
| A26.7 | Erysipelothrix-Sepsis | A48.0 | Gasbrand [Gasödem] |
| A27.0 | Leptospirosis icterohaemorrhagica [Weil-Krankheit] | A48.3 | Syndrom des toxischen Schocks |
| A32.7 | Listeriensepsis | A78 | Q-Fieber |
| A39.1 | Waterhouse-Friderichsen-Syndrom | B00.7 | Disseminierte Herpesvirus-KH |
| A39.2 | Akute Meningokokkensepsis | B37.7 | Candida-Sepsis |
| A39.3 | Chronische Meningokokkensepsis | B38.7 | Disseminierte Kokzidioidomykose |
| A39.4 | Meningokokkensepsis, nnbez | B39.3 | Dissemin Histoplasmose durch Histoplasma capsulatum |
| A39.8 | Sonstige Meningokokkeninfektionen | B41.7 | Disseminierte Parakozidioidomykose |
| A39.9 | Meningokokkeninfektion, nnbez | B42.7 | Disseminierte Sporotrichose |
| A40.0 | Sepsis durch Streptokokken, Gruppe A | B44.7 | Disseminierte Aspergillose |
| A40.1 | Sepsis durch Streptokokken, Gruppe B | B45.7 | Disseminierte Kryptokokkose |
| A40.2 | Sepsis durch Streptokokken, Gruppe D | B46.4 | Disseminierte Mukormykose |

| | | | |
|--------|--|--------|--|
| B50.8 | Sonst schwere Formen od Komplikat der Malaria tropica | M03.02 | Arthritis nach MeningokInf Oberarm |
| B51.0 | Malaria tertiana mit Milzruptur | M03.03 | Arthritis nach MeningokInf Unterarm |
| B52.8 | Malaria quartana mit sonstigen Komplikationen | M03.04 | Arthritis nach MeningokInf Hand |
| B55.0 | Viszerale Leishmaniose | M03.05 | Arthritis nach MeningokInf Becken/Oberschenkel |
| D70.0 | Angeb Agranulozyt u Neutropen | M03.06 | Arthritis nach MeningokInf Unterschenkel |
| D70.10 | Arzneimittelinduz Agranulozyt/Neutropenie: Krit Ph < 10Tg | M03.07 | Arthritis nach MeningokInf Knöchel/Fuß |
| D70.11 | Arzneimittelinduz Agranulozyt/Neutropenie: Krit Ph 10-19Tg | M03.08 | Arthritis nach MeningokInf, sonst Lok |
| D70.12 | Arzneimittelinduz Agranulozyt/ Neutropenie: Krit Ph > 19Tg | M03.09 | Arthritis nach Meningokokkeninfektion, nnbez Lok |
| D70.18 | Sonst VerlForm arzneimittelinduz Agranulozyt/ Neutropenie | P35.2 | Angeborene Infektion d Herpesviren [Herpes simplex] |
| D70.19 | Arzneimittelinduz Agranulozyt/ Neutropenie, nnbez | P37.2 | Neugeborenenlisteriose (disseminiert) |
| D70.3 | Sonstige Agranulozytose | R65.0 | Syst inflam Response-Synd [SIRS] infek o Organkomp |
| D70.5 | Zyklische Neutropenie | R65.1 | Syst inflam Response-Synd [SIRS] infek m Organkomp |
| D70.6 | Sonstige Neutropenie | R65.2 | Syst inflam Response-Synd [SIRS] ni-infekt o Organkomp |
| D70.7 | Neutropenie, nicht näher bezeichnet | R65.3 | Syst inflam Response-Synd [SIRS] ni-infekt m Org.komp |
| M03.00 | Arthritis nach MeningokInf, mehrere Lok | R65.9 | System inflamm Response-Synd [SIRS], nnbez |
| M03.01 | Arthritis nach MeningokInf Schulterregion | | |

Diagnose R62-3

| | | | |
|--------|--|--------|--|
| A01.0 | Typhus abdominalis | A44.0 | Systemische Bartonellose |
| A01.1 | Paratyphus A | A48.0 | Gasbrand [Gasödem] |
| A01.2 | Paratyphus B | A48.3 | Syndrom des toxischen Schocks |
| A01.3 | Paratyphus C | A78 | Q-Fieber |
| A02.1 | Salmonellensepsis | B00.7 | Disseminierte Herpesvirus-KH |
| A19.0 | Akute Miliartuberkulose einer einzel nb Lokalisation | B37.7 | Candida-Sepsis |
| A19.1 | Akute Miliartuberkulose mehrerer Lokalisationen | B38.7 | Disseminierte Kokzidioidomykose |
| A19.2 | Akute Miliartuberkulose, nnbez | B39.3 | Dissemin Histoplasmose durch Histoplasma capsulatum |
| A19.8 | Sonstige Miliartuberkulose | B41.7 | Disseminierte Parakokzidioidomykose |
| A19.9 | Miliartuberkulose, nnbez | B42.7 | Disseminierte Sporotrichose |
| A20.7 | Pestsepsis | B44.7 | Disseminierte Aspergillose |
| A21.7 | Generalisierte Tularämie | B45.7 | Disseminierte Kryptokokkose |
| A22.7 | Milzbrandsepsis | B46.4 | Disseminierte Mukormykose |
| A24.0 | Rotz | B50.8 | Sonst schwere Formen od Komplikat der Malaria tropica |
| A24.1 | Akute oder fulminante Melioidose | B51.0 | Malaria tertiana mit Milzruptur |
| A26.7 | Erysipelothrix-Sepsis | B52.8 | Malaria quartana mit sonstigen Komplikationen |
| A27.0 | Leptospirosis icterohaemorrhagica [Weil-Krankheit] | B55.0 | Viszerale Leishmaniose |
| A32.7 | Listeriensepsis | D70.0 | Angeb Agranulozyt u Neutropen |
| A39.1 | Waterhouse-Friderichsen-Syndrom | D70.10 | Arzneimittelinduz Agranulozyt/Neutropenie: Krit Ph < 10Tg |
| A39.2 | Akute Meningokokkensepsis | D70.11 | Arzneimittelinduz Agranulozyt/Neutropenie: Krit Ph 10-19Tg |
| A39.3 | Chronische Meningokokkensepsis | D70.12 | Arzneimittelinduz Agranulozyt/ Neutropenie: Krit Ph > 19Tg |
| A39.4 | Meningokokkensepsis, nnbez | D70.18 | Sonst VerlForm arzneimittelinduz Agranulozyt/ Neutropenie |
| A39.8 | Sonstige Meningokokkeninfektionen | D70.5 | Zyklische Neutropenie |
| A39.9 | Meningokokkeninfektion, nnbez | D70.6 | Sonstige Neutropenie |
| A40.0 | Sepsis durch Streptokokken, Gruppe A | M03.00 | Arthritis nach MeningokInf, mehrere Lok |
| A40.1 | Sepsis durch Streptokokken, Gruppe B | M03.01 | Arthritis nach MeningokInf Schulterregion |
| A40.2 | Sepsis durch Streptokokken, Gruppe D | M03.02 | Arthritis nach MeningokInf Oberarm |
| A40.3 | Sepsis durch Streptococcus pneumoniae | M03.03 | Arthritis nach MeningokInf Unterarm |
| A40.8 | Sonst Sepsis durch Streptokokken | M03.04 | Arthritis nach MeningokInf Hand |
| A40.9 | Sepsis durch Streptokokken, nicht näher bezeichnet | M03.05 | Arthritis nach MeningokInf Becken/Oberschenkel |
| A41.0 | Sepsis durch Staphylococcus aureus | M03.06 | Arthritis nach MeningokInf Unterschenkel |
| A41.1 | Sepsis durch sonstige näher bezeichnete Staphylokokken | M03.07 | Arthritis nach MeningokInf Knöchel/Fuß |
| A41.2 | Sepsis durch nnbez Staphylokokken | M03.08 | Arthritis nach MeningokInf, sonst Lok |
| A41.3 | Sepsis durch Haemophilus influenzae | M03.09 | Arthritis nach Meningokokkeninfektion, nnbez Lok |
| A41.4 | Sepsis durch Anaerobier | P35.2 | Angeborene Infektion d Herpesviren [Herpes simplex] |
| A41.51 | Sepsis durch Escherichia coli [E. coli] | P37.2 | Neugeborenenlisteriose (disseminiert) |
| A41.52 | Sepsis durch Pseudomonas | R65.0 | Syst inflam Response-Synd [SIRS] infek o Organkomp |
| A41.58 | Sepsis durch sonstige gramnegative Erreger | R65.1 | Syst inflam Response-Synd [SIRS] infek m Organkomp |
| A41.8 | Sonstige nb Sepsis | R65.2 | Syst inflam Response-Synd [SIRS] ni-infekt o Organkomp |
| A41.9 | Sepsis, nnbez | R65.3 | Syst inflam Response-Synd [SIRS] ni-infekt m Org.komp |
| A42.7 | Aktinomykotische Sepsis | R65.9 | System inflamm Response-Synd [SIRS], nnbez |

Nebendiagnose R62-4

| | | | |
|--------|-------------------------------------|--------|-------------------------------------|
| C79.5 | Sekundäre BNB Knochen u Knochenmark | M89.55 | Osteolyse Beckenregion/Oberschenkel |
| M89.50 | Osteolyse, mehrere Lokalisationen | M89.56 | Osteolyse Unterschenkel |
| M89.51 | Osteolyse Schulterregion | M89.57 | Osteolyse Knöchel/Fuß |
| M89.52 | Osteolyse Oberarm | M89.58 | Osteolyse, sonstige Lokalisation |
| M89.53 | Osteolyse Unterarm | M89.59 | Osteolyse, nnbez Lokalisationen |
| M89.54 | Osteolyse Hand | | |

Nebendiagnose R62-5

| | | | |
|--------|---|-------|---|
| A04.7 | Enterokolitis durch Clostridium difficile | J15.3 | Pneumonie d Streptokokken Gruppe B |
| D69.57 | Sonst sek ThromboPen, transfusionsrefraktär | J15.4 | Pneumonie d sonstige Streptokokken |
| I26.0 | Lungenembolie mit Angabe eines akuten Cor pulmonale | J15.5 | Pneumonie d Escherichia coli |
| I81 | Pfortaderthrombose | J15.6 | Pneumonie d and aerobe gramnegative Bakterien |
| J15.0 | Pneumonie d Klebsiella pneumoniae | J15.7 | Pneumonie d Mycoplasma pneumoniae |
| J15.1 | Pneumonie d Pseudomonas | J16.0 | Pneumonie d Chlamydien |
| J15.2 | Pneumonie d Staphylokokken | | |

Prozedur R62-6

86.07†↔ Einsetzen e vollst implantbar Vorricht mit vask Zug

ADRG R63**Andere akute Leukämie**

Hauptdiagnose in Tabelle R63-1 oder Hauptdiagnose in Tabelle R63-2 und Nebendiagnose in Tabelle R63-1

DRG R63A**Andere akute Leukämie mit hochkomplexer Chemotherapie**

Mindestens zwei Prozeduren in Tabelle R63-5 oder Prozedur in Tabelle R63-6

DRG R63B**Andere akute Leukämie mit intensiver Chemotherapie, mit Dialyse oder Sepsis oder mit Agranulozytose oder Portimplantation**

Prozedur in Tabelle R63-5 und Verweildauer > 1 Tag und (Dialyse oder Nebendiagnose in Tabelle R63-3 oder Nebendiagnose in Tabelle R63-4 oder Prozedur in Tabelle R63-7)

DRG R63C**Andere akute Leukämie mit mäßig komplexer Chemotherapie mit Dialyse oder Sepsis oder mit Agranulozytose oder Portimplantation oder mit lokaler Chemotherapie mit Dialyse oder Sepsis oder mit Agranulozytose oder Portimplantation oder äusserst schweren CC**

Prozedur in Tabelle R63-8 und Verweildauer > 1 Tag und (Dialyse oder Nebendiagnose in Tabelle R63-3 oder Nebendiagnose in Tabelle R63-4 oder Prozedur in Tabelle R63-7) oder Verweildauer > 1 Tag und (Dialyse oder Nebendiagnose in Tabelle R63-3 oder Nebendiagnose in Tabelle R63-4 oder Prozedur in Tabelle R63-7 oder PCCL > 3) und Prozedur in Tabelle R63-9

DRG R63D**Andere akute Leukämie mit intensiver oder mäßig komplexer Chemotherapie, ohne Dialyse, ohne Sepsis, ohne Agranulozytose, ohne Portimplantation, mit äusserst schweren CC**

Prozedur in Tabelle R63-5 und PCCL > 3 oder Prozedur in Tabelle R63-8 und PCCL > 3

DRG R63E**Andere akute Leukämie mit Chemotherapie, ohne Dialyse, ohne Sepsis, ohne Agranulozytose, ohne Portimplantation, ohne äusserst schwere CC oder ohne Chemotherapie****Hauptdiagnose R63-1**

| | | | |
|--------|--|--------|---|
| C91.00 | Akute lymphoblastische Leukämie: Ohne Ang einer Remiss | C95.00 | Akute Leukämie nnbez Zelltyps: Ohne Ang einer Remission |
| C91.01 | Akute lymphoblastische Leukämie: In kompletter Remission | C95.01 | Akute Leukämie nnbez Zelltyps: In kompletter Remission |

Hauptdiagnose R63-2

| | | | |
|-------|--|-------|--|
| A01.0 | Typhus abdominalis | A24.0 | Rotz |
| A01.1 | Paratyphus A | A24.1 | Akute oder fulminante Melioidose |
| A01.2 | Paratyphus B | A26.7 | Erysipelothrix-Sepsis |
| A01.3 | Paratyphus C | A27.0 | Leptospirosis icterohaemorrhagica [Weil-Krankheit] |
| A02.1 | Salmonellensepsis | A32.7 | Listeriensepsis |
| A19.0 | Akute Miliartuberkulose einer einzel nb Lokalisation | A39.1 | Waterhouse-Friderichsen-Syndrom |
| A19.1 | Akute Miliartuberkulose mehrerer Lokalisationen | A39.2 | Akute Meningokokkensepsis |
| A19.2 | Akute Miliartuberkulose, nnbez | A39.3 | Chronische Meningokokkensepsis |
| A19.8 | Sonstige Miliartuberkulose | A39.4 | Meningokokkensepsis, nnbez |
| A19.9 | Miliartuberkulose, nnbez | A39.8 | Sonstige Meningokokkeninfektionen |
| A20.7 | Pestsepsis | A39.9 | Meningokokkeninfektion, nnbez |
| A21.7 | Generalisierte Tularämie | A40.0 | Sepsis durch Streptokokken, Gruppe A |
| A22.7 | Milzbrandsepsis | A40.1 | Sepsis durch Streptokokken, Gruppe B |

| | | | |
|--------|--|--------|--|
| A40.2 | Sepsis durch Streptokokken, Gruppe D | B52.8 | Malaria quartana mit sonstigen Komplikationen |
| A40.3 | Sepsis durch Streptococcus pneumoniae | B55.0 | Viszerale Leishmaniose |
| A40.8 | Sonst Sepsis durch Streptokokken | D70.0 | Angeb Agranulozyt u Neutropen |
| A40.9 | Sepsis durch Streptokokken, nicht näher bezeichnet | D70.10 | Arzneimittelinduz Agranulozyt/Neutropenie: Krit Ph < 10Tg |
| A41.0 | Sepsis durch Staphylococcus aureus | D70.11 | Arzneimittelinduz Agranulozyt/Neutropenie: Krit Ph 10-19Tg |
| A41.1 | Sepsis durch sonstige näher bezeichnete Staphylokokken | D70.12 | Arzneimittelinduz Agranulozyt/ Neutropenie: Krit Ph > 19Tg |
| A41.2 | Sepsis durch nnbez Staphylokokken | D70.18 | Sonst VerlForm arzneimittelinduz Agranulozyt/ Neutropenie |
| A41.3 | Sepsis durch Haemophilus influenzae | D70.19 | Arzneimittelinduz Agranulozyt/ Neutropenie, nnbez |
| A41.4 | Sepsis durch Anaerobier | D70.3 | Sonstige Agranulozytose |
| A41.51 | Sepsis durch Escherichia coli [E. coli] | D70.5 | Zyklische Neutropenie |
| A41.52 | Sepsis durch Pseudomonas | D70.6 | Sonstige Neutropenie |
| A41.58 | Sepsis durch sonstige gramnegative Erreger | D70.7 | Neutropenie, nicht näher bezeichnet |
| A41.8 | Sonstige nb Sepsis | M03.00 | Arthritis nach MeningokInf, mehrere Lok |
| A41.9 | Sepsis, nnbez | M03.01 | Arthritis nach MeningokInf Schulterregion |
| A42.7 | Aktinomykotische Sepsis | M03.02 | Arthritis nach MeningokInf Oberarm |
| A44.0 | Systemische Bartonellose | M03.03 | Arthritis nach MeningokInf Unterarm |
| A48.0 | Gasbrand [Gasödem] | M03.04 | Arthritis nach MeningokInf Hand |
| A48.3 | Syndrom des toxischen Schocks | M03.05 | Arthritis nach MeningokInf Becken/Oberschenkel |
| A78 | Q-Fieber | M03.06 | Arthritis nach MeningokInf Unterschenkel |
| B00.7 | Disseminierte Herpesvirus-KH | M03.07 | Arthritis nach MeningokInf Knöchel/Fuß |
| B37.7 | Candida-Sepsis | M03.08 | Arthritis nach MeningokInf, sonst Lok |
| B38.7 | Disseminierte Kokzidioidomykose | M03.09 | Arthritis nach Meningokokkeninfektion, nnbez Lok |
| B39.3 | Dissemin Histoplasmose durch Histoplasma capsulatum | P35.2 | Angeborene Infektion d Herpesviren [Herpes simplex] |
| B41.7 | Disseminierte Parakokzidioidomykose | P37.2 | Neugeborenenlisteriose (disseminiert) |
| B42.7 | Disseminierte Sporotrichose | R65.0 | Syst inflam Response-Synd [SIRS] infek o Organkomp |
| B44.7 | Disseminierte Aspergillose | R65.1 | Syst inflam Response-Synd [SIRS] infek m Organkomp |
| B45.7 | Disseminierte Kryptokokkose | R65.2 | Syst inflam Response-Synd [SIRS] ni-infekt o Organkomp |
| B46.4 | Disseminierte Mukormykose | R65.3 | Syst inflam Response-Synd [SIRS] ni-infekt m Org.komp |
| B50.8 | Sonst schwere Formen od Komplik der Malaria tropica | R65.9 | System inflamm Response-Synd [SIRS], nnbez |
| B51.0 | Malaria tertiana mit Milzruptur | | |

Nebendiagnose R63-3

| | | | |
|--------|--|--------|---|
| A01.0 | Typhus abdominalis | A41.52 | Sepsis durch Pseudomonas |
| A01.1 | Paratyphus A | A41.58 | Sepsis durch sonstige gramnegative Erreger |
| A01.2 | Paratyphus B | A41.8 | Sonstige nb Sepsis |
| A01.3 | Paratyphus C | A41.9 | Sepsis, nnbez |
| A02.1 | Salmonellensepsis | A42.7 | Aktinomykotische Sepsis |
| A19.0 | Akute Miliartuberkulose einer einzel nb Lokalisation | A44.0 | Systemische Bartonellose |
| A19.1 | Akute Miliartuberkulose mehrerer Lokalisationen | A48.0 | Gasbrand [Gasödem] |
| A19.2 | Akute Miliartuberkulose, nnbez | A48.3 | Syndrom des toxischen Schocks |
| A19.8 | Sonstige Miliartuberkulose | A78 | Q-Fieber |
| A19.9 | Miliartuberkulose, nnbez | B00.7 | Disseminierte Herpesvirus-KH |
| A20.7 | Pestsepsis | B37.7 | Candida-Sepsis |
| A21.7 | Generalisierte Tularämie | B38.7 | Disseminierte Kokzidioidomykose |
| A22.7 | Milzbrandsepsis | B39.3 | Dissemin Histoplasmose durch Histoplasma capsulatum |
| A24.0 | Rotz | B41.7 | Disseminierte Parakokzidioidomykose |
| A24.1 | Akute oder fulminante Melioidose | B42.7 | Disseminierte Sporotrichose |
| A26.7 | Erysipelothrix-Sepsis | B44.7 | Disseminierte Aspergillose |
| A27.0 | Leptospirosis icterohaemorrhagica [Weil-Krankheit] | B45.7 | Disseminierte Kryptokokkose |
| A32.7 | Listeriensepsis | B46.4 | Disseminierte Mukormykose |
| A39.1 | Waterhouse-Friderichsen-Syndrom | B50.8 | Sonst schwere Formen od Komplik der Malaria tropica |
| A39.2 | Akute Meningokokkensepsis | B51.0 | Malaria tertiana mit Milzruptur |
| A39.3 | Chronische Meningokokkensepsis | B52.8 | Malaria quartana mit sonstigen Komplikationen |
| A39.4 | Meningokokkensepsis, nnbez | B55.0 | Viszerale Leishmaniose |
| A39.8 | Sonstige Meningokokkeninfektionen | M03.00 | Arthritis nach MeningokInf, mehrere Lok |
| A39.9 | Meningokokkeninfektion, nnbez | M03.01 | Arthritis nach MeningokInf Schulterregion |
| A40.0 | Sepsis durch Streptokokken, Gruppe A | M03.02 | Arthritis nach MeningokInf Oberarm |
| A40.1 | Sepsis durch Streptokokken, Gruppe B | M03.03 | Arthritis nach MeningokInf Unterarm |
| A40.2 | Sepsis durch Streptokokken, Gruppe D | M03.04 | Arthritis nach MeningokInf Hand |
| A40.3 | Sepsis durch Streptococcus pneumoniae | M03.05 | Arthritis nach MeningokInf Becken/Oberschenkel |
| A40.8 | Sonst Sepsis durch Streptokokken | M03.06 | Arthritis nach MeningokInf Unterschenkel |
| A40.9 | Sepsis durch Streptokokken, nicht näher bezeichnet | M03.07 | Arthritis nach MeningokInf Knöchel/Fuß |
| A41.0 | Sepsis durch Staphylococcus aureus | M03.08 | Arthritis nach MeningokInf, sonst Lok |
| A41.1 | Sepsis durch sonstige näher bezeichnete Staphylokokken | M03.09 | Arthritis nach Meningokokkeninfektion, nnbez Lok |
| A41.2 | Sepsis durch nnbez Staphylokokken | P35.2 | Angeborene Infektion d Herpesviren [Herpes simplex] |
| A41.3 | Sepsis durch Haemophilus influenzae | P37.2 | Neugeborenenlisteriose (disseminiert) |
| A41.4 | Sepsis durch Anaerobier | R65.0 | Syst inflam Response-Synd [SIRS] infek o Organkomp |
| A41.51 | Sepsis durch Escherichia coli [E. coli] | R65.1 | Syst inflam Response-Synd [SIRS] infek m Organkomp |

| | | | |
|-------|--|-------|--|
| R65.2 | Syst inflam Response-Synd [SIRS] ni-infekt o Organkomp | R65.9 | System inflamm Response-Synd [SIRS], nnbez |
| R65.3 | Syst inflam Response-Synd [SIRS] ni-infekt m Org.komp | | |

Nebendiagnose R63-4

| | | | |
|--------|--|--------|---|
| D70.0 | Angeb Agranulozyt u Neutropen | D70.19 | Arzneimittelinduz Agranulozyt/ Neutropenie, nnbez |
| D70.10 | Arzneimittelinduz Agranulozyt/Neutropenie: Krit Ph < 10Tg | D70.3 | Sonstige Agranulozytose |
| D70.11 | Arzneimittelinduz Agranulozyt/Neutropenie: Krit Ph 10-19Tg | D70.5 | Zyklische Neutropenie |
| D70.12 | Arzneimittelinduz Agranulozyt/ Neutropenie: Krit Ph > 19Tg | D70.6 | Sonstige Neutropenie |
| D70.18 | Sonst VeriForm arzneimittelinduz Agranulozyt/ Neutropenie | D70.7 | Neutropenie, nicht näher bezeichnet |

Prozedur R63-5

99.25.10†↔ Hochgradig komplexe Blockchemo, 1 Block

Prozedur R63-6

99.25.11†↔ Hochgradig komplexe Blockchemo, 2 Blöcke

Prozedur R63-7

86.07†↔ Einsetz e vollst implantbar Vorricht mit vask Zug

Prozedur R63-8

99.25.00†↔ Chemotherapien n.n.bez.

99.25.01†↔ Nicht komplexe Chemotherapie

99.25.02†↔ Mittelgradig komplexe und intensive Bloc

Prozedur R63-9

00.10†↔ Implantation einer chemotherapeutischen Substanz

03.8†↔ Injekt einer destruiert Substanz in den Spinalkan

34.92†↔ Intrapleurale Injektion

99.25.04†↔ Hyperthermie intraperitoneale Chemotherap

99.28.00†↔ Instill zytotox Mat u Immunmodulatoren, nnbez

99.28.01†↔ Instill zytotox Mat u Immunmodulatoren, intrathekal

99.28.02†↔ Instill zytotox Mat u Immunmodulat, intrazerebral

99.28.03†↔ Instill zytotox Mat u Immunmodulat, Pleurahöhle

99.28.04†↔ Instill zytotox Mat u Immunmodulatoren, intraperiton

99.28.05†↔ Instill zytotox Mat u Immunmodulatoren, Harnblase

99.28.06†↔ Instill zytotox Mat u Immunmodulatoren, Nierenbeck

99.28.08†↔ Instill zytotox Mat u Immunmodulatoren, sonst

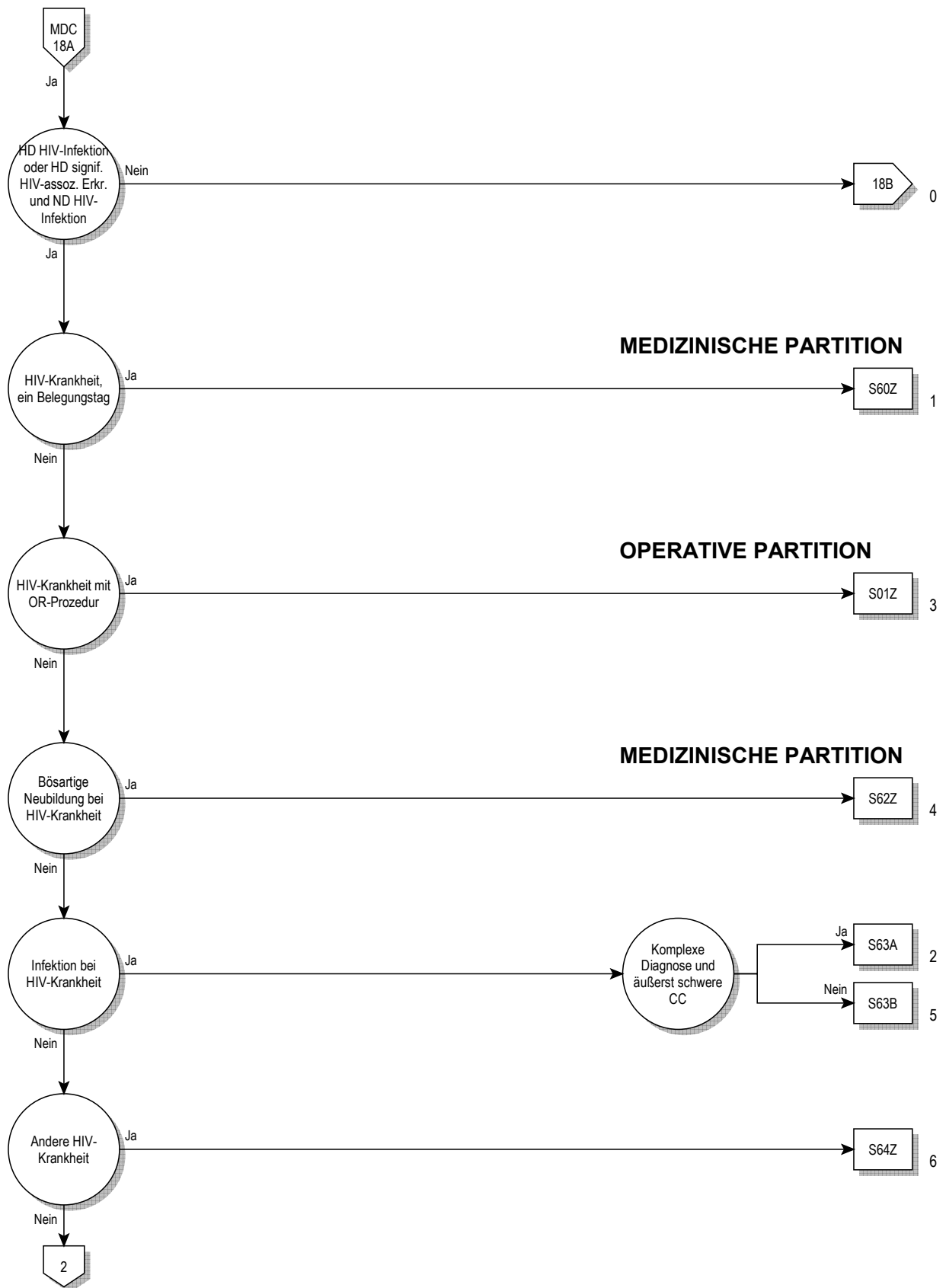
ADRG R65**Hämatologische und solide Neubildungen, ein Belegungstag**

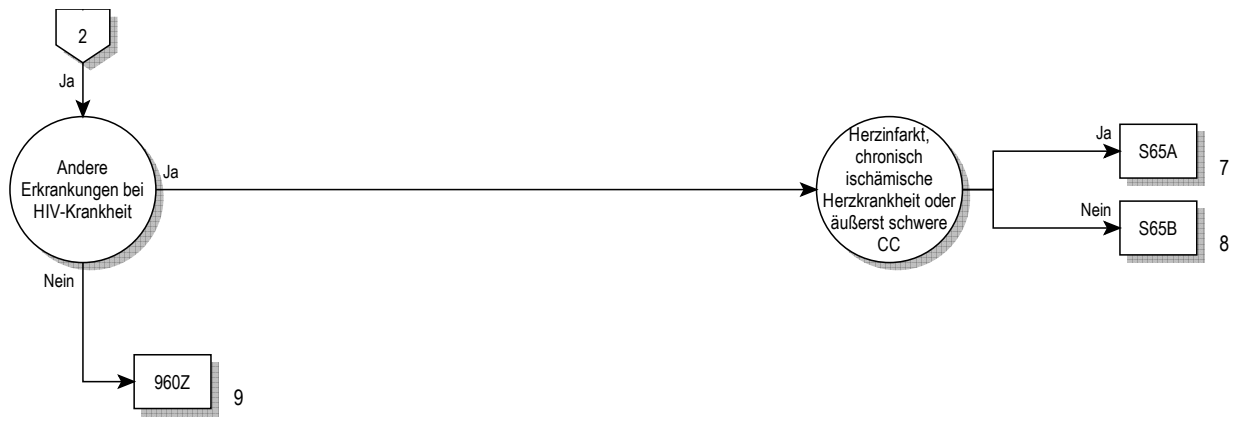
Verweildauer ist gleich 1 Tag

DRG R65Z**Hämatologische und solide Neubildungen, ein Belegungstag**

MDC 18A

HIV





18A

Entscheidungslogik MDC 18A

Hauptdiagnose in Tabelle MDC18A-0 oder Hauptdiagnose in Tabelle MDC18A-1 und mindestens eine Nebendiagnose in Tabelle MDC18A-2

Hauptdiagnose für MDC 18A (MDC18A-0)

| | | | |
|-------|---|-------|---|
| B20 | Infekt/paras KH infolge HIV-KH [Hum Immdef-Vir-KH] | U60.2 | Klinische Kategorien der HIV-Krankheit: Kategorie B |
| B21 | BNB infolge HIV-KH [Hum Immundefiz-Virus-KH] | U60.3 | Klinische Kategorien der HIV-Krankheit: Kategorie C |
| B22 | Sonst nb KH infolge HIV-KH [Hum Immdef-Vir-KH] | U60.9 | Klinische Kategorie der HIV-Krankheit nnbez |
| B23.0 | Akutes HIV-Infektionssyndrom | U61.1 | Anzahl der T-Helferzellen bei HIV-KH: Kategorie 1 |
| B23.8 | Sonstige nb Krankheitszustände infolge HIV-KH | U61.2 | Anzahl der T-Helferzellen bei HIV-KH: Kategorie 2 |
| B24 | Nnbez HIV-KH [Humane Immundefizienz-Virus-KH] | U61.3 | Anzahl der T-Helferzellen bei HIV-KH: Kategorie 3 |
| F02.4 | Demenz b HIV-KH [Hum Imdef-VirusKH] | U61.9 | Anzahl der (CD4+-) T-Helferzellen nnbez |
| U60.1 | Klinische Kategorien der HIV-Krankheit: Kategorie A | U85 | HI-Virus m Res gg Virustat od Proteinaseinhibit |

Diagnose für MDC 18A (MDC18A-1)

| | | | |
|--------|--|-------|---|
| A02.0 | Salmonellenenteritis | A43.8 | Sonstige Formen der Nokardiose |
| A02.1 | Salmonellensepsis | A43.9 | Nokardiose, nnbez |
| A02.2 | Lokalisierte Salmonelleninfektionen | A48.1 | Legionellose mit Pneumonie |
| A02.8 | Sonstige nb Salmonelleninfektionen | A48.2 | Legionellose ohne Pneumonie [Pontiac-Fieber] |
| A02.9 | Salmonelleninfektion, nnbez | A51.0 | Primärer syphilitischer Genitallafekt |
| A04.0 | Darminfektion durch enteropathogene E coli | A51.1 | Analer Primäraffekt bei Syphilis |
| A04.1 | Darminfektion durch enterotoxinbildende E coli | A51.2 | Primäraffekt bei Syphilis, sonstige Lok |
| A04.2 | Darminf durch enteroinvasive Escherichia coli | A51.3 | Sek Syphilis Haut u Schleimhäute |
| A04.3 | Darminfektion durch enterohämorrhagische E coli | A51.4 | Sonstige sekundäre Syphilis |
| A04.4 | Sonstige Darminfektionen durch Escherichia coli | A51.5 | Latente Frühsyphilis |
| A04.5 | Enteritis durch Campylobacter | A51.9 | Frühsyphilis, nnbez |
| A04.6 | Enteritis durch Yersinia enterocolitica | A52.0 | Kardiovaskuläre Syphilis |
| A04.7 | Enterokolitis durch Clostridium difficile | A52.1 | Floride Neurosyphilis |
| A04.8 | Sonst nb bakterielle Darminfektionen | A52.2 | Asymptomatische Neurosyphilis |
| A04.9 | Bakterielle Darminfektion, nnbez | A52.3 | Neurosyphilis, nnbez |
| A07.2 | Kryptosporidiose | A52.7 | Sonstige floride Spätsyphilis |
| A07.3 | Isosporose | A52.8 | Latente Spätsyphilis |
| A08.0 | Enteritis durch Rotaviren | A52.9 | Spätsyphilis, nnbez |
| A08.1 | Akute Gastroenteritis Norovirus [Norwalk-Virus] | A53.0 | Latente Syphilis, nicht als früh od spät bez |
| A08.2 | Enteritis durch Adenoviren | A53.9 | Syphilis, nnbez |
| A08.3 | Enteritis durch sonstige Viren | A60.0 | Infekt Genitalorgane u Urogenitaltrakt durch Herpesviren |
| A08.4 | Virusbedingte Darminfektion, nnbez | A60.1 | Infekt der Perianalhaut und des Rektums durch Herpesviren |
| A08.5 | Sonstige nb Darminfektionen | A60.9 | Infektion des Anogenitalbereiches durch Herpesviren, nnbez |
| A18.0 | Tuberkulose Knochen u Gelenke | A74.0 | Chlamydienkonjunktivitis |
| A18.1 | Tuberkulose Urogenitalsystem | A74.8 | Sonstige Chlamydienkrankheiten |
| A18.3 | TB Darm, Peritoneum u Mesenterial-LK | A74.9 | Chlamydieninfektion, nnbez |
| A18.4 | Tuberkulose Haut u Unterhautgewebe | A81.2 | Progressive multifokale Leukenzephalopathie |
| A18.5 | Tuberkulose des Auges | A81.8 | Sonstige atypische Virus-Infektionen des ZNS |
| A18.6 | Tuberkulose des Ohres | A81.9 | Atypische Virus-Infektion des ZNS, nnbez |
| A18.7 | Tuberkulose der Nebennieren | A85.0 | Enzephalitis durch Enteroviren |
| A31.1 | Infektion Haut durch sonstige Mykobakterien | A85.1 | Enzephalitis durch Adenoviren |
| A31.80 | Disseminierte atypische Mykobakteriose | A85.8 | Sonstige nb Virusenzephalitis |
| A31.88 | Sonstige Infektionen durch Mykobakterien | A86 | Virusenzephalitis, nnbez |
| A31.9 | Infektion durch Mykobakterien, nicht näher bezeichnet | A87.0 | Meningitis durch Enteroviren |
| A40.0 | Sepsis durch Streptokokken, Gruppe A | A87.1 | Meningitis durch Adenoviren |
| A40.1 | Sepsis durch Streptokokken, Gruppe B | A87.8 | Sonstige Virusmeningitis |
| A40.2 | Sepsis durch Streptokokken, Gruppe D | A87.9 | Virusmeningitis, nnbez |
| A40.3 | Sepsis durch Streptococcus pneumoniae | A88.8 | Sonstige nb Virusinfektionen des ZNS |
| A40.8 | Sonst Sepsis durch Streptokokken | A89 | Virusinfektion des ZNS, nicht näher bezeichnet |
| A40.9 | Sepsis durch Streptokokken, nicht näher bezeichnet | B00.0 | Ekzema herpeticum Kaposi |
| A41.0 | Sepsis durch Staphylococcus aureus | B00.1 | Dermatitis vesicularis d Herpesviren |
| A41.1 | Sepsis durch sonstige näher bezeichnete Staphylokokken | B00.2 | Gingivostomatitis herpetica u Pharyngotonsillitis herpetica |
| A41.2 | Sepsis durch nnbez Staphylokokken | B00.3 | Meningitis durch Herpesviren |
| A41.3 | Sepsis durch Haemophilus influenzae | B00.4 | Enzephalitis durch Herpesviren |
| A41.4 | Sepsis durch Anaerobier | B00.5 | Augenkrankheit durch Herpesviren |
| A41.51 | Sepsis durch Escherichia coli [E. coli] | B00.7 | Disseminierte Herpesvirus-KH |
| A41.52 | Sepsis durch Pseudomonas | B00.8 | Sonstige Infektionsformen durch Herpesviren |
| A41.58 | Sepsis durch sonstige gramnegative Erreger | B00.9 | Infektion durch Herpesviren, nnbez |
| A41.8 | Sonstige nb Sepsis | B02.0 | Zoster-Enzephalitis |
| A41.9 | Sepsis, nnbez | B02.1 | Zoster-Meningitis |
| A43.0 | Pulmonale Nokardiose | B02.2 | Zoster m Beteiligung anderer Abschnitte des Nervensystems |
| A43.1 | Nokardiose der Haut | B02.3 | Zoster ophthalmicus |

| | | | |
|--------|--|-------|---|
| B02.7 | Zoster generalisatus | B45.9 | Kryptokokkose, nnbez |
| B02.8 | Zoster mit sonstigen Komplikationen | B48.7 | Mykosen durch opportunistisch-pathogene Pilze |
| B02.9 | Zoster ohne Komplikation | B55.0 | Viszerale Leishmaniose |
| B05.0 | Masern, kompliziert durch Enzephalitis | B58.0 | Augenerkrankung durch Toxoplasmen |
| B05.1 | Masern, kompliziert durch Meningitis | B58.1 | Hepatitis durch Toxoplasmen |
| B05.2 | Masern, kompliziert durch Pneumonie | B58.2 | Meningoenzephalitis durch Toxoplasmen |
| B05.3 | Masern, kompliziert durch Otitis media | B58.3 | Toxoplasmose Lunge |
| B05.4 | Masern mit Darmkomplikationen | B58.8 | Toxoplasmosen mit Beteiligung sonstiger Organe |
| B05.8 | Masern mit sonstigen Komplikationen | B58.9 | Toxoplasmose, nnbez |
| B05.9 | Masern ohne Komplikation | B59 | Pneumozystose |
| B17.1 | Akute Virushepatitis C | B60.0 | Babesiose |
| B25.0 | Pneumonie durch Zytomegalieviren | B60.1 | Akanthamöbiasis |
| B25.1 | Hepatitis durch Zytomegalieviren | B60.2 | Naegleriainfektion |
| B25.2 | Pankreatitis durch Zytomegalieviren | B60.8 | Sonstige näher bezeichnete Protozoenkrankheiten |
| B25.80 | Infekt des Verdauungstraktes durch Zytomegalieviren | B78.0 | Strongyloidiasis des Darmes |
| B25.88 | Sonstige Zytomegalie | B78.1 | Strongyloidiasis der Haut |
| B25.9 | Zytomegalie, nnbez | B78.7 | Disseminierte Strongyloidiasis |
| B34.4 | Infektion durch Papovaviren nnbez Lok | B78.9 | Strongyloidiasis, nnbez |
| B34.9 | Virusinfektion, nnbez | B88.8 | Sonstiger nb Parasitenbefall der Haut |
| B35.0 | Tinea barbae und Tinea capitis | C44.0 | Sonstige bösartige Neubildungen: Lippenhaut |
| B35.1 | Tinea unguium | C44.1 | Sonstige BNB: Haut des Augenlides, einschließlich Kanthus |
| B35.2 | Tinea manuum | C44.2 | Sonstige BNB: Haut des Ohres u des äußeren Gehörganges |
| B35.3 | Tinea pedis | C44.3 | Sonst BNB: Haut sonst u nnbez Teile des Gesichtes |
| B35.4 | Tinea corporis | C44.4 | Sonstige BNB: Behaarte Kopfhaut und Haut des Halses |
| B35.5 | Tinea imbricata | C44.5 | Sonstige bösartige Neubildungen: Haut des Rumpfes |
| B35.6 | Tinea cruris | C44.6 | Sonst BNB: Haut der oberen Extremität, einschl Schulter |
| B35.8 | Sonstige Dermatophytosen | C44.7 | Sonst BNB: Haut der unteren Extremität, einschließl Hüfte |
| B35.9 | Dermatophytose, nnbez | C44.8 | Sonstige BNB: Haut, mehrere Teilbereiche überlappend |
| B36.0 | Pityriasis versicolor | C44.9 | BNB Haut, nnbez |
| B36.1 | Tinea nigra | C46.0 | Kaposi-Sarkom Haut |
| B36.2 | Piedra alba [weiße Piedra] | C46.1 | Kaposi-Sarkom Weichteilgewebe |
| B36.3 | Piedra nigra [schwarze Piedra] | C46.2 | Kaposi-Sarkom Gaumen |
| B36.8 | Sonstige nb oberflächliche Mykosen | C46.3 | Kaposi-Sarkom Lymphknoten |
| B36.9 | Oberflächliche Mykose, nnbez | C46.7 | Kaposi-Sarkom sonstige Lok |
| B37.0 | Candida-Stomatitis | C46.8 | Kaposi-Sarkom mehrere Organe |
| B37.1 | Kandidose der Lunge | C46.9 | Kaposi-Sarkom, nnbez |
| B37.2 | Kandidose der Haut und der Nägel | C82.2 | Non-Hodgkin-Lymphom, großzellig, follikulär |
| B37.5 | Candida-Meningitis | C83.0 | Non-Hodgkin-Lymphom, kleinzellig (diffus) |
| B37.6 | Candida-Endokarditis | C83.2 | NHL, Gemischt klein-/großzellig (diffus) |
| B37.7 | Candida-Sepsis | C83.3 | Non-Hodgkin-Lymphom, großzellig (diffus) |
| B37.81 | Candida-Ösophagitis | C83.4 | Non-Hodgkin-Lymphom, immunoblastisch (diffus) |
| B37.88 | Kandidose an sonst Lok | C83.5 | Non-Hodgkin-Lymphom, lymphoblastisch (diffus) |
| B37.9 | Kandidose, nnbez | C83.6 | Non-Hodgkin-Lymphom, undifferenziert (diffus) |
| B38.0 | Akute Kokzidioidomykose Lunge | C83.7 | Burkitt-Tumor |
| B38.1 | Chronische Kokzidioidomykose der Lunge | C83.8 | Sonst Typen diffuses Non-Hodgkin-Lymphom |
| B38.2 | Kokzidioidomykose der Lunge, nnbez | C83.9 | Diffuses Non-Hodgkin-Lymphom, nnbez |
| B38.3 | Kokzidioidomykose der Haut | C84.2 | T-Zonen-Lymphom |
| B38.4 | Kokzidioidomykose der Meningen | C84.3 | Lymphoepitheloides Lymphom |
| B38.7 | Disseminierte Kokzidioidomykose | C84.4 | T-Zell-Lymphom, peripher |
| B38.8 | Sonstige Formen der Kokzidioidomykose | C84.5 | Sonst+nnbez T-Zell-Lymphome |
| B38.9 | Kokzidioidomykose, nicht näher bezeichnet | C85.1 | B-Zell-Lymphom, nnbez |
| B39.0 | Akute Histoplasmose Lunge durch Histoplasma capsulatum | C85.9 | Non-Hodgkin-Lymphom, Typ nnbez |
| B39.1 | Chron Histoplasmose Lunge durch Histoplasma capsulatum | D50.0 | Eisenmangelanämie nach Blutverlust (chronisch) |
| B39.2 | Histoplasm Lunge durch Histoplasma capsulatum, nnbez | D50.1 | Sideropenische Dysphagie |
| B39.3 | Dissemin Histoplasmose durch Histoplasma capsulatum | D50.8 | Sonstige Eisenmangelanämien |
| B39.4 | Histoplasmose durch Histoplasma capsulatum, nnbez | D50.9 | Eisenmangelanämie, nnbez |
| B39.5 | Histoplasmose durch Histoplasma duboisii | D51.0 | Vit-B12-Mangelanämie d Mangel Intrinsic-Faktor |
| B39.9 | Histoplasmose, nnbez | D51.1 | Vit-B12-MangAnäm selek Vit-B12-Malabs m Proturie |
| B44.0 | Invasive Aspergillose der Lunge | D51.2 | Transcobalamin-II-Mangel (-Anämie) |
| B44.1 | Sonstige Aspergillose der Lunge | D51.3 | Sonstige alimentäre Vitamin-B12-Mangelanämie |
| B44.2 | Aspergillose der Tonsillen | D51.8 | Sonstige Vitamin-B12-Mangelanämien |
| B44.7 | Disseminierte Aspergillose | D51.9 | Vitamin-B12-Mangelanämie, nnbez |
| B44.8 | Sonstige Formen der Aspergillose | D52.0 | Alimentäre Folsäure-Mangelanämie |
| B44.9 | Aspergillose, nnbez | D52.1 | Arzneimittelinduzierte Folsäure-Mangelanämie |
| B45.0 | Kryptokokkose der Lunge | D52.8 | Sonstige Folsäure-Mangelanämien |
| B45.1 | Kryptokokkose des Gehirns | D52.9 | Folsäure-Mangelanämie, nnbez |
| B45.2 | Kryptokokkose der Haut | D53.0 | Eiweißmangelanämie |
| B45.3 | Kryptokokkose der Knochen | D53.1 | Sonstige megaloblastäre Anämien, ank |
| B45.7 | Disseminierte Kryptokokkose | D53.2 | Skorbutanämie |
| B45.8 | Sonstige Formen der Kryptokokkose | D53.8 | Sonstige nb alimentäre Anämien |

| | | | |
|--------|--|-------|--|
| D53.9 | Alimentäre Anämie, nnbez | D83.0 | Variab Immundef überw Abweich B-Zellen-Zahl/ -Funkt |
| D59.0 | AM-induzierte autoimmunhämolytische Anämie | D83.1 | Variab Immundef m überw immunregulator T-Zell-Stör |
| D59.1 | Sonstige autoimmunhämolytische Anämien | D83.2 | Variab Immundef m AutoAK gg B-/T-Zellen |
| D59.2 | AM-induzierte nicht-autoimmunhämolyt Anämie | D83.8 | Sonstige variable Immundefekte |
| D59.4 | Sonstige nicht-autoimmunhämolytische Anämien | D83.9 | Variabler Immundefekt, nnbez |
| D59.5 | Paroxys nächtl Hämoglobinurie [Marchiafava-Micheli] | D84.0 | Lymphozytenfunktion-Antigen-1[LFA-1]-Defekt |
| D59.6 | Hämoglobinurie d Hämolyse infolg so äuß Ursach | D84.1 | Defekte im Komplementsystem |
| D59.8 | Sonstige erworbene hämolytische Anämien | D84.8 | Sonstige nb Immundefekte |
| D59.9 | Erworbene hämolytische Anämie, nnbez | D84.9 | Immundefekt, nnbez |
| D60.0 | Chron erworbene isolierte aplastische Anämie | D89.9 | Störung m Beteiligung Immunsystem, nnbez |
| D60.1 | Transitorische erworb isolierte aplastische Anämie | E40 | Kwashiorkor |
| D60.8 | Sonstige erworb isolierte aplastische Anämien | E41 | Alimentärer Marasmus |
| D60.9 | Erworbene isolierte aplastische Anämie, nnbez | E42 | Kwashiorkor-Marasmus |
| D61.10 | Aplastische Anämie infolge zytostatischer Therapie | E43 | Nnb erhebliche Energie- u Eiweißmangelernährung |
| D61.18 | Sonstige arzneimittelinduzierte aplastische Anämie | E44.0 | Mäßige Energie- u Eiweißmangelernährung |
| D61.19 | Arzneimittelinduzierte aplastische Anämie, nnbez | E44.1 | Leichte Energie- u Eiweißmangelernährung |
| D61.2 | Aplastische Anämie infolge sonst äuß Ursachen | E45 | EntwickVerzög d Energie- u Eiweißmangelernährung |
| D61.3 | Idiopathische aplastische Anämie | E46 | Nnbez Energie- u Eiweißmangelernährung |
| D61.8 | Sonstige nb aplastische Anämien | E50.0 | Vitamin-A-Mangel m Xerosis conjunctivae |
| D61.9 | Aplastische Anämie, nnbez | E50.1 | Vit-A-Mangel m Bitot-Flecken u Xerosis conjunctiv |
| D62 | Akute Blutungsanämie | E50.2 | Vitamin-A-Mangel mit Hornhautxerose |
| D64.0 | Hereditäre sideroachrest [sideroblast] Anämie | E50.3 | Vit-A-Mang m Hornhautulzerat u Hornhautxerose |
| D64.1 | Sek sideroachrest [sideroblast] Anämie (KH-bed) | E50.4 | Vitamin-A-Mangel m Keratomalazie |
| D64.2 | Sek sideroachrest [sideroblast] Anämie d AM/Toxin | E50.5 | Vitamin-A-Mangel m Nachtblindheit |
| D64.3 | Sonstige sideroachrest [sideroblast] Anämien | E50.6 | Vit-A-Mang m xerophthalmischen Narb Hornhaut |
| D64.4 | Kongenitale dyserythropoetische Anämie | E50.7 | Sonst Manifest Vit-A-Mangel am Auge |
| D64.8 | Sonstige nb Anämien | E50.8 | Sonstige Manifestationen Vitamin-A-Mangel |
| D64.9 | Anämie, nnbez | E50.9 | Vitamin-A-Mangel, nnbez |
| D69.52 | Heparin-induzierte Thrombozytopenie Typ I | E51.1 | Beriberi |
| D69.53 | Heparin-induzierte Thrombozytopenie Typ II | E51.2 | Wernicke-Enzephalopathie |
| D69.57 | Sonst sek ThromboPen, transfusionsrefraktär | E51.8 | Sonstige Manifestationen Thiaminmangel |
| D69.58 | Sonst sek ThromboPen, n transfusionsrefraktär | E51.9 | Thiaminmangel, nnbez |
| D69.59 | Sekundäre Thrombozytopenie, nicht näher bezeichnet | E52 | Niazinmangel [Pellagra] |
| D69.60 | ThromboPen, nnb, transfusrefr | E53.0 | Riboflavinmangel |
| D69.61 | ThromboPen, nnbez, n transfusrefr bez | E53.1 | Pyridoxinmangel |
| D70.0 | Angeb Agranulozyt u Neutropen | E53.8 | Mangel sonst nb Vitamine Vit-B-Komplex |
| D70.10 | Arzneimittelinduz Agranulozyt/Neutropenie: Krit Ph < 10Tg | E53.9 | Vitamin-B-Mangel, nnbez |
| D70.11 | Arzneimittelinduz Agranulozyt/Neutropenie: Krit Ph 10-19Tg | E54 | Askorbinsäuremangel |
| D70.12 | Arzneimittelinduz Agranulozyt/ Neutropenie: Krit Ph > 19Tg | E55.0 | Floride Rachitis |
| D70.18 | Sonst VerForm arzneimittelinduz Agranulozyt/ Neutropenie | E55.9 | Vitamin-D-Mangel, nnbez |
| D70.19 | Arzneimittelinduz Agranulozyt/ Neutropenie, nnbez | E56.0 | Vitamin-E-Mangel |
| D70.3 | Sonstige Agranulozytose | E56.1 | Vitamin-K-Mangel |
| D70.5 | Zyklische Neutropenie | E56.8 | Mangel an sonstigen Vitaminen |
| D70.6 | Sonstige Neutropenie | E56.9 | Vitaminmangel, nnbez |
| D70.7 | Neutropenie, nicht näher bezeichnet | E58 | Alimentärer Kalziummangel |
| D73.1 | Hypersplenismus | E59 | Alimentärer Selenmangel |
| D75.2 | Essentielle Thrombozytose | E60 | Alimentärer Zinkmangel |
| D75.9 | Krankheit des Blutes und der blutbildenden Organe, nnbez | E61.0 | Kupfermangel |
| D80.0 | Hereditäre Hypogammaglobulinämie | E61.1 | Eisenmangel |
| D80.1 | Nichtfamiliäre Hypogammaglobulinämie | E61.2 | Magnesiummangel |
| D80.2 | Selektiver Immunglobulin-A-Mangel [IgA-Mangel] | E61.3 | Manganmangel |
| D80.3 | Selekt Mangel Immunglobulin-G-Subkl [IgG-Subkl] | E61.4 | Chrommangel |
| D80.4 | Selektiver Immunglobulin-M-Mangel [IgM-Mangel] | E61.5 | Molybdänmangel |
| D80.5 | Immundefekt b erhöhtem Immunglobulin M [IgM] | E61.6 | Vanadiummangel |
| D80.6 | AK-Mangel b Normo-/Hypergammaglobulinämie | E61.7 | Mangel an mehreren Spurenelementen |
| D80.7 | Transit Hypogammaglobulinämie im Kindesalter | E61.8 | Mangel sonstige nb Spurenelementen |
| D80.8 | Sonst Immundefekte m vorherrsch AK-Mangel | E61.9 | Spurenelementmangel, nnbez |
| D80.9 | Immundefekt m vorherrsch AK-Mangel, nnbez | E63.0 | Mangel an essentiellen Fettsäuren [EFA] |
| D81.0 | Schwer komb Immundefekt [SCID] m retikul Dysgenes | E63.1 | Aliment Mangelzust infolge unausgew ZusammSetz Nahr |
| D81.1 | Schwer komb Immundef [SCID] m niedr T-/B-Zellen-Z | E63.8 | Sonstige nb alimentäre Mangelzustände |
| D81.2 | Schwer komb Immundef [SCID] m niedr/norm B-Zellen-Z | E63.9 | Alimentärer Mangelzustand, nnbez |
| D81.6 | Haupthistokompat-Kompl-KI-I-Defekt [MHC-KI-I-D] | E86 | Volumenmangel |
| D81.7 | Haupthistokompat-Kompl-KI-II-Defekt [MHC-KI-II-D] | E88.1 | Lipodystrophie, aonkl |
| D81.8 | Sonstige kombinierte Immundefekte | E88.9 | Stoffwechselstörung, nnbez |
| D81.9 | Kombinierter Immundefekt, nnbez | F03 | Nnbez Demenz |
| D82.2 | Immundef m disproport Kleinwuchs | F05.1 | Delir b Demenz |
| D82.3 | Immundefekt m hereditär defekter Reakt auf EBV | F06.8 | So nb org psych Stör Schäd/FktStör Gehirn od körp KH |
| D82.4 | Hyperimmunglobulin-E[IgE]-Syndrom | F06.9 | Nnb org psych Stör Schäd/FktStör Gehirn od körp KH |
| D82.8 | Immundefekte in Verbind m and nb schw Defekten | F07.9 | Nnb org Pers-/VerhStör KH/Schäd/FktStör Gehirn körp KH |
| D82.9 | Immundefekt in Verbindung m schwer Defekt, nnbez | F09 | Nnb organ od symptomat psychische Störung |

| | | | |
|--------|--|--------|---|
| F29 | Nnbez nichtorganische Psychose | I25.19 | Atheroskl HerzKH, nnb |
| F30.0 | Hypomanie | I25.20 | Alt Myokardinf, 29 T b unt 4 Mon zurücklieg |
| F30.1 | Manie oh psychotische Symptome | I25.21 | Alt Myokardinf, 4 Mon b unt 1 J zurücklieg |
| F30.2 | Manie m psychotischen Symptomen | I25.22 | Alt Myokardinf, 1 J u läng zurücklieg |
| F30.9 | Manische Episode, nnbez | I25.29 | Alt Myokardinf, nnb |
| G04.2 | Bakt Meningoenzephalitis u Meningomyelitis, aonkl | I25.3 | Herz (-Wand) -Aneurysma |
| G04.8 | Sonst Enzephalitis, Myelitis u Enzephalomyelitis | I25.4 | Koronararterienaneurysma |
| G04.9 | Enzephalitis, Myelitis u Enzephalomyelitis, nnbez | I25.5 | Ischämische Kardiomyopathie |
| G37.9 | Demyelinisierende KH ZNS, nnbez | I25.6 | Stumme Myokardischämie |
| G44.8 | Sonstige nb Kopfschmerzsyndrome | I25.8 | Sonst Formen chron ischämischen HerzKH |
| G60.9 | Hereditäre u idiopathische Neuropathie, nnbez | I25.9 | Chronische ischämische HerzKH, nnbez |
| G61.0 | Guillain-Barré-Syndrom | I33.0 | Akute und subakute infektiöse Endokarditis |
| G61.8 | Sonstige Polyneuritiden | I33.9 | Akute Endokarditis, nicht näher bezeichnet |
| G61.9 | Polyneuritis, nnbez | I38 | Endokarditis, Herzklappe nnbez |
| G62.80 | Critical-illness-Polyneuropath | I40.0 | Infektiöse Myokarditis |
| G62.88 | Sonst nb Polyneuropath | I40.1 | Isolierte Myokarditis |
| G62.9 | Polyneuropathie, nnbez | I40.8 | Sonstige akute Myokarditis |
| G93.3 | Chronisches Müdigkeitssyndrom | I40.9 | Akute Myokarditis, nnbez |
| G93.4 | Enzephalopathie, nnbez | I42.9 | Kardiomyopathie, nnbez |
| G93.9 | KH Gehirn, nnbez | I67.3 | Progressive subkortik vaskul Enzephalopathie |
| G95.2 | Rückenmarkskompression, nnbez | J12.8 | Pneumonie d sonstige Viren |
| G95.9 | KH Rückenmark, nnbez | J12.9 | Viruspneumonie, nnbez |
| G96.9 | KH Zentralnervensystem, nnbez | J13 | Pneumonie d Streptococcus pneumoniae |
| G98 | Sonst KH Nervensystem, aonkl | J14 | Pneumonie d Haemophilus influenzae |
| H30.0 | Fokale Chorioretinitis | J15.0 | Pneumonie d Klebsiella pneumoniae |
| H30.1 | Disseminierte Chorioretinitis | J15.1 | Pneumonie d Pseudomonas |
| H30.9 | Chorioretinitis, nnbez | J15.2 | Pneumonie d Staphylokokken |
| H35.0 | Retinopath Augenhintergrund Veränd Netzhautgefäße | J15.3 | Pneumonie d Streptokokken Gruppe B |
| H54.0 | Blindheit beider Augen | J15.4 | Pneumonie d sonstige Streptokokken |
| H54.1 | Blindheit eines Auges, Sehschwäche and Auge | J15.5 | Pneumonie d Escherichia coli |
| H54.2 | Sehschwäche beider Augen | J15.6 | Pneumonie d and aerobe gramnegative Bakterien |
| H54.3 | N näher bestimmter Visusverlust beider Augen | J15.7 | Pneumonie d Mycoplasma pneumoniae |
| H54.4 | Blindheit eines Auges | J15.8 | Sonstige bakterielle Pneumonie |
| H54.5 | Sehschwäche eines Auges | J15.9 | Bakterielle Pneumonie, nnbez |
| H54.6 | N näher bestimmter Visusverlust eines Auges | J16.0 | Pneumonie d Chlamydien |
| H54.7 | Nnbez Visusverlust | J16.8 | Pneumonie d sonstige nb Infektionserreger |
| I20.0 | Instabile Angina pectoris | J18.0 | Bronchopneumonie, nnbez |
| I20.1 | Ang pect m nachgewiesenem Koronarspasmus | J18.1 | Lobärpneumonie, nnbez |
| I20.8 | Sonstige Formen Angina pectoris | J18.8 | Sonstige Pneumonie, Erreger nnbez |
| I20.9 | Angina pectoris, nnbez | J18.9 | Pneumonie, nnbez |
| I21.0 | Akuter transmuraler Myokardinfarkt Vorderwand | J32.9 | Chronische Sinusitis, nnbez |
| I21.1 | Akuter transmuraler Myokardinfarkt Hinterwand | J84.8 | Sonstige nb interstitielle Lungenkrankheiten |
| I21.2 | Akuter transmuraler Myokardinf an sonst Lok | J85.0 | Gangrän u Nekrose Lunge |
| I21.3 | Akuter transmuraler Myokardinf an nnbez Lok | J85.1 | Abszeß d Lunge m Pneumonie |
| I21.4 | Akuter subendokardialer Myokardinfarkt | J85.2 | Abszeß d Lunge oh Pneumonie |
| I21.9 | Akuter Myokardinfarkt, nnbez | J93.1 | Sonstiger Spontanpneumothorax |
| I22.0 | Rezidivierender Myokardinfarkt Vorderwand | J93.8 | Sonstiger Pneumothorax |
| I22.1 | Rezidivierender Myokardinfarkt Hinterwand | J93.9 | Pneumothorax, nnbez |
| I22.8 | Rezidivierender Myokardinfarkt an sonst Lok | K11.9 | KH Speicheldrüsen, nnbez |
| I22.9 | Rezidivierender Myokardinfarkt an nnbez Lok | K12.0 | Rezidivierende orale Aphthen |
| I23.0 | Hämoperikard als ak Komplik nach akut Myokardinf | K13.0 | KH Lippen |
| I23.1 | ASD als akute Komplik nach akut Myokardinf | K13.2 | Leukoplakie u so Affekt Mundhöhlenepithel/Zunge |
| I23.2 | VSD als akute Komplik nach akut Myokardinf | K13.3 | Haarleukoplakie |
| I23.3 | Ruptur Herzwand oh Hämoperik als ak Komplik ak MI | K22.1 | Ösophagusulkus |
| I23.4 | Ruptur Chordae tendineae als ak Komplik ak MI | K29.4 | Chronische atrophische Gastritis |
| I23.5 | Papillarmuskelruptur als ak Komplik nach ak MI | K29.5 | Chronische Gastritis, nnbez |
| I23.6 | Thrombose Vorhof/HOhr/Kammer ak Komplik nach ak MI | K29.7 | Gastritis, nnbez |
| I23.8 | Sonst akute Komplik nach akutem Myokardinf | K29.9 | Gastroduodenitis, nnbez |
| I24.0 | Koronarthrom oh nachfolgenden Myokardinf | K52.0 | Gastroenteritis u Kolitis d Strahleneinwirkung |
| I24.1 | Postmyokardinfarkt-Syndrom | K52.1 | Toxische Gastroenteritis u Kolitis |
| I24.8 | Sonst Formen der akuten ischämischen HerzKH | K52.2 | Allergische u alimentäre Gastroenteritis u Kolitis |
| I24.9 | Akute ischämische KH, nnbez | K52.8 | Sonst nb nichtinfekt Gastroenteritis u Kolitis |
| I25.0 | Atheroskler Herz-Kreislauf-KH, so beschrieben | K52.9 | Nichtinfektiöse Gastroenteritis u Kolitis, nnbez |
| I25.10 | Atheroskl HerzKH, oh hämodyn wirks Sten | K85.00 | Idiopathische akute Pankreatitis: Oh Angabe Organkompl |
| I25.11 | Atheroskl HerzKH, 1-Gefäßkrank | K85.01 | Idiopathische akute Pankreatitis: M Organkompl |
| I25.12 | Atheroskl HerzKH, 2-Gefäßkrank | K85.10 | Biliäre akute Pankreatitis: Oh Angabe Organkompl |
| I25.13 | Atheroskl HerzKH, 3-Gefäßkrank | K85.11 | Biliäre akute Pankreatitis: M Organkompl |
| I25.14 | Atheroskl HerzKH, Sten li Hauptstamm | K85.20 | Alkoholinduzierte akute Pankreatitis: Oh Ang Organkompl |
| I25.15 | Atheroskl HerzKH, m stenosis Bypass-Gef | K85.21 | Alkoholinduzierte akute Pankreatitis: M Organkompl |
| I25.16 | Atherosklerotische HerzKH: Mit stenosierten Stents | K85.30 | Medikamenten-induzierte akute Pankreatitis: OA OrgKompl |

| | | | |
|--------|--|--------|---|
| K85.31 | Medikamenten-induzierte akute Pankreatitis: M Organkompl | M13.97 | Arthritis, nnbez, Knöchel/Fuß |
| K85.80 | Sonstige akute Pankreatitis: Ohne Angabe Organkompl | M13.98 | Arthritis, nnbez, sonst Lokalisation |
| K85.81 | Sonst akute Pankreatitis: M Organkompl | M13.99 | Arthritis, nnbez, nnbez Lokalisationen |
| K85.90 | Akute Pankreatitis, nnbez: Ohne Angabe Organkompl | M54.10 | Radikulopathie, mehrere Lok WS |
| K85.91 | Akute Pankreatitis, nnbez: M Organkompl | M54.11 | Radikulopathie, Okzipito-Atlanto-Axialbereich |
| K90.9 | Intestinale Malabsorption, nnbez | M54.19 | Radikulopathie, nnbez Lokalisation |
| L03.10 | Phlegmone obere Extremität | M79.20 | Neuralgie u Neuritis, nnbez, mehrere Lok |
| L03.11 | Phlegmone untere Extremität | M79.21 | Neuralgie u Neuritis, nnbez, Schulterregion |
| L03.2 | Phlegmone Gesicht | M79.22 | Neuralgie u Neuritis, nnbez, Oberarm |
| L03.3 | Phlegmone Rumpf | M79.23 | Neuralgie u Neuritis, nnbez, Unterarm |
| L03.8 | Phlegmone an sonstigen Lokalisationen | M79.24 | Neuralgie u Neuritis, nnbez, Hand |
| L03.9 | Phlegmone, nnbez | M79.25 | Neuralgie u Neuritis, nnbez, Beckenregion/OS |
| L04.0 | Akute Lymphadenitis an Gesicht, Kopf u Hals | M79.26 | Neuralgie u Neuritis, nnbez, Unterschenkel |
| L04.1 | Akute Lymphadenitis am Rumpf | M79.27 | Neuralgie u Neuritis, nnbez, Knöchel/Fuß |
| L04.2 | Akute Lymphadenitis obere Extremität | M79.28 | Neuralgie u Neuritis, nnbez, sonst Lokalisation |
| L04.3 | Akute Lymphadenitis untere Extremität | M79.29 | Neuralgie u Neuritis, nnbez, nnbez Lokalisationen |
| L04.8 | Akute Lymphadenitis an sonstigen Lok | M80.40 | AM-induz Osteoporose m path Fx, mehrere Lok |
| L04.9 | Akute Lymphadenitis, nnbez | M80.41 | AM-induz Osteoporose m path Fx Schulterregion |
| L27.0 | Generalisierte Hauteruption d Drogen od AM | M80.42 | AM-induz Osteoporose m path Fx Oberarm |
| L27.1 | Lokalisierte Hauteruption d Drogen od AM | M80.43 | AM-induz Osteoporose m path Fx Unterarm |
| L97 | Ulcus cruris, aonkl | M80.44 | AM-induz Osteoporose m path Fx Hand |
| L98.3 | Eosinophile Zellulitis [Wells-Syndrom] | M80.45 | AM-induz Osteoporose m path Fx Becken/OS |
| L98.9 | KH Haut u Unterhaut, nnbez | M80.46 | AM-induz Osteoporose m path Fx Unterschenkel |
| M00.00 | Arthrit/Polyarth d Staphylokokken, mehrere Lok | M80.47 | AM-induz Osteoporose m path Fx Knöchel/Fuß |
| M00.01 | Arthrit/Polyarth d Staphylokokken Schulterreg | M80.48 | AM-induz Osteoporose m path Fx, sonst Lok |
| M00.02 | Arthrit/Polyarth d Staphylokokken Oberarm | M80.49 | AM-induz Osteoporose m path Fx, nnbez Lok |
| M00.03 | Arthrit/Polyarth d Staphylokokken Unterarm | M83.50 | Sonst AM-induz Osteomalazie b Erw, mehrere Lok |
| M00.04 | Arthrit/Polyarth d Staphylokokken Hand | M83.51 | Sonst AM-induz Osteomalazie b Erw, Schulterregion |
| M00.05 | Arthrit/Polyarth d Staphylokokken Becken/Oberschenkel | M83.52 | Sonst AM-induz Osteomalazie b Erw, Oberarm |
| M00.06 | Arthrit/Polyarth d Staphylokokken Unterschenkel | M83.53 | Sonst AM-induz Osteomalazie b Erw, Unterarm |
| M00.07 | Arthrit/Polyarth d Staphylokokken Knöchel/Fuß | M83.54 | Sonst AM-induz Osteomalazie b Erw, Hand |
| M00.08 | Arthrit/Polyarth d Staphylokokken, sonst Lok | M83.55 | Sonst AM-induz Osteomalazie b Erw, Beckenreg/OS |
| M00.09 | Arthrit/Polyarth d Staphylokokken, nnbez Lok | M83.56 | Sonst AM-induz Osteomalazie b Erw, Unterschenkel |
| M00.10 | Arthrit/Polyarth d Pneumokokken, mehrere Lok | M83.57 | Sonst AM-induz Osteomalazie b Erw, Knöchel/Fuß |
| M00.11 | Arthrit/Polyarth d Pneumokokken Schulterregion | M83.58 | Sonst AM-induz Osteomalazie b Erw, so Lok |
| M00.12 | Arthrit/Polyarth d Pneumokokken Oberarm | M83.59 | Sonst AM-induz Osteomalazie b Erw, nnbez Lok |
| M00.13 | Arthrit/Polyarth d Pneumokokken Unterarm | N00.0 | Akut nephrit Synd, minimale glomeruläre Läsion |
| M00.14 | Arthrit/Polyarth d Pneumokokken Hand | N00.1 | Akut nephrit Synd, fokale u segment glomerul Läsionen |
| M00.15 | Arthrit/Polyarth d Pneumokokken Becken/Oberschenkel | N00.2 | Akut nephrit Synd, diffuse membranöse GN |
| M00.16 | Arthrit/Polyarth d Pneumokokken Unterschenkel | N00.3 | Akut nephrit Synd, diffuse mesangioproliferative GN |
| M00.17 | Arthrit/Polyarth d Pneumokokken Knöchel/Fuß | N00.4 | Akut nephrit Synd, diffuse endokap-prolif GN |
| M00.18 | Arthrit/Polyarth d Pneumokokken, sonst Lok | N00.5 | Akut nephrit Synd, diffuse mesangiokapilläre GN |
| M00.19 | Arthrit/Polyarth d Pneumokokken, nnbez Lok | N00.6 | Akut nephrit Synd, Dense-deposit-KH |
| M00.20 | Arthrit/Polyarth d sonst Streptokokken, mehrere Lok | N00.7 | Akut nephrit Synd, GN m diffuser Halbmondbildung |
| M00.21 | Arthrit/Polyarth d sonst Streptokokken Schulterreg | N00.8 | Akut nephrit Synd, sonst morpholog Veränderungen |
| M00.22 | Arthrit/Polyarth d sonst Streptokokken Oberarm | N00.9 | Akut nephrit Synd, Art morpholog Veränderung nnbez |
| M00.23 | Arthrit/Polyarth d sonst Streptokokken Unterarm | N01.0 | Rapid-progress nephrit Syndminimale glomeruläre Läsion |
| M00.24 | Arthrit/Polyarth d sonst Streptokokken Hand | N01.1 | Rapid-progress nephrit Synd, fok/segm glomerul Läsionen |
| M00.25 | Arthrit/Polyarth d sonst Streptok Becken/Oberschenkel | N01.2 | Rapid-progress nephrit Synd, diffuse membranöse GN |
| M00.26 | Arthrit/Polyarth d sonst Streptokokken Unterschenkel | N01.3 | Rapid-progress nephrit Synd, diff mesangioprolif GN |
| M00.27 | Arthrit/Polyarth d sonst Streptokokken Knöchel/Fuß | N01.4 | Rapid-progress nephrit Synd, diff endokap-prolif GN |
| M00.28 | Arthrit/Polyarth d sonst Streptokokken, sonst Lok | N01.5 | Rapid-progress nephrit Synd, diff mesangiokapilläre GN |
| M00.29 | Arthrit/Polyarth d sonst Streptokokken, nnbez Lok | N01.6 | Rapid-progress nephrit Synd, Dense-deposit-KH |
| M00.90 | Eitrige Arthritis, nnbez, mehrere Lok | N01.7 | Rapid-progress nephrit Synd, GN m diff Halbmondbild |
| M00.91 | Eitrige Arthritis, nnbez, Schulterregion | N01.8 | Rapid-progress nephrit Synd, sonst morpholog Veränder |
| M00.92 | Eitrige Arthritis, nnbez, Oberarm | N01.9 | Rapid-progress nephrit Synd, Art morph Veränderung nnb |
| M00.93 | Eitrige Arthritis, nnbez, Unterarm | N03.0 | Chron nephrit Synd, minimale glomeruläre Läsion |
| M00.94 | Eitrige Arthritis, nnbez, Hand | N03.1 | Chron nephrit Synd, fokale/segmentale glomerul Läsionen |
| M00.95 | Eitrige Arthritis, nnbez, Beckenregion/Oberschenkel | N03.2 | Chron nephrit Synd, diffuse membranöse GN |
| M00.96 | Eitrige Arthritis, nnbez, Unterschenkel | N03.3 | Chron nephrit Synd, diffuse mesangioproliferative GN |
| M00.97 | Eitrige Arthritis, nnbez, Knöchel/Fuß | N03.4 | Chron nephrit Synd, diffuse endokapillär-proliferative GN |
| M00.98 | Eitrige Arthritis, nnbez, sonstige Lokalisationen | N03.5 | Chron nephrit Synd, diffuse mesangiokapilläre GN |
| M00.99 | Eitrige Arthritis, nnbez, nnbez Lokalisationen | N03.6 | Chron nephrit Synd, Dense-deposit-KH |
| M13.90 | Arthritis, nnbez, mehrere Lokalisationen | N03.7 | Chron nephrit Synd, GN m diffuser Halbmondbildung |
| M13.91 | Arthritis, nnbez, Schulterregion | N03.8 | Chron nephrit Synd, sonst morphol Veränderungen |
| M13.92 | Arthritis, nnbez, Oberarm | N03.9 | Chron nephrit Synd, Art morphol Veränderung nnb |
| M13.93 | Arthritis, nnbez, Unterarm | N04.0 | Nephrotisches Synd, minimale glomeruläre Läsion |
| M13.94 | Arthritis, nnbez, Hand | N04.1 | Nephrotisches Synd, fokale/segment glomerul Läsionen |
| M13.95 | Arthritis, nnbez, Beckenregion/Oberschenkel | N04.2 | Nephrotisches Synd, diffuse membranöse GN |
| M13.96 | Arthritis, nnbez, Unterschenkel | N04.3 | Nephrotisches Synd, diffuse mesangioproliferative GN |

| | | | |
|-------|---|--------|---|
| N04.4 | Nephrotisches Synd, diffuse endokapillär-proliferative GN | R06.88 | So+nnb Stör Atmung |
| N04.5 | Nephrotisches Synd, diffuse mesangiokapilläre GN | R16.0 | Hepatomegalie, aonkl |
| N04.6 | Nephrotisches Syndrom, Dense-deposit-Krankheit | R16.1 | Splenomegalie, aonkl |
| N04.7 | Nephrotisches Synd, GN m diffuser Halbmondbildung | R21 | Hautausschlag u sonst unspezifische Hauteruptionen |
| N04.8 | Nephrotisches Synd, sonst morphol Veränderungen | R50.2 | Medikamenten-induziertes Fieber [Drug fever] |
| N04.9 | Nephrotisches Synd, Art morphol Veränderung nnbez | R50.80 | Fieber unbekannter Ursache |
| N05.0 | Nnb nephrit Synd, minimale glomeruläre Läsion | R50.88 | Sonstiges näher bezeichnetes Fieber |
| N05.1 | Nnb nephrit Synd, fokale/segmentale glomerul Läsionen | R50.9 | Fieber, nnbez |
| N05.2 | Nnb nephrit Synd, diffuse membranöse GN | R51 | Kopfschmerz |
| N05.3 | Nnb nephrit Synd, diffuse mesangioproliferative GN | R53 | Unwohlsein u Ermüdung |
| N05.4 | Nnb nephrit Synd, diffuse endokapillär-proliferative GN | R59.0 | Lymphknotenvergrößerung, umschrieben |
| N05.5 | Nnb nephrit Synd, diffuse mesangiokapilläre GN | R59.1 | Lymphknotenvergrößerung, generalisiert |
| N05.6 | Nnb nephrit Synd, Dense-deposit-KH | R59.9 | Lymphknotenvergrößerung, nnbez |
| N05.7 | Nnb nephrit Synd, GN m diffuser Halbmondbildung | R61.0 | Hyperhidrose, umschrieben |
| N05.8 | Nnb nephrit Synd, sonst morpholog Veränderungen | R61.1 | Hyperhidrose, generalisiert |
| N05.9 | Nnb nephrit Synd, Art morpholog Veränderung nnbez | R61.9 | Hyperhidrose, nnbez |
| N14.0 | Analgetika-Nephropathie | R62.0 | Verzögertes Erreichen von Entwicklungsstufen |
| N14.1 | Nephropathie d so AM/Drogen/biol akt Subst | R62.8 | So Ausbleiben erwartete physiolog Entwicklung |
| N14.2 | Nephropathie d nnbez AM/Drogen/biol aktive Subst | R62.9 | Ausbleiben erwartete physiolog Entwicklung, nnbez |
| N14.3 | Nephropathie d Schwermetalle | R63.4 | Abnorme Gewichtsabnahme |
| N14.4 | Toxische Nephropathie, ank | R64 | Kachexie |
| N15.0 | Balkan-Nephropathie | U04.9 | Schweres akutes respiratorisches Syndr [SARS] nnbez |
| N15.8 | Sonst nb tubulointerstitielle Nieren-KH | Z29.1 | Immunprophylaxe |
| N15.9 | Tubulointerstitielle Nierenkrankheit, nnbez | Z29.2 | Sonstige prophylaktische Chemotherapie |
| N28.9 | Krankheit Niere/Ureter, nnbez | Z29.8 | Sonstige nb prophylaktische Maßnahmen |
| R06.0 | Dyspnoe | Z51.5 | Palliativbehandlung |
| R06.4 | Hyperventilation | | |

Diagnose für MDC 18A (MDC18A-2)

| | | | |
|-------|--|-------|---|
| B20 | Infekt/paras KH infolge HIV-KH [Hum Immdef-Vir-KH] | B23.8 | Sonstige nb Krankheitszustände infolge HIV-KH |
| B21 | BNB infolge HIV-KH [Hum Immundefiz-Virus-KH] | B24 | Nnbz HIV-KH [Humane Immundefizienz-Virus-KH] |
| B22 | Sonst nb KH infolge HIV-KH [Hum Immdef-Vir-KH] | F02.4 | Demenz b HIV-KH [Hum Imdef-VirusKH] |
| B23.0 | Akutes HIV-Infektionssyndrom | | |

ADRG S01 HIV-Krankheit mit OR-Prozedur

OR-Prozedur

DRG S01Z HIV-Krankheit mit OR-Prozedur

ADRG S60 HIV-Krankheit, ein Belegungstag

Verweildauer ist gleich 1 Tag und Entlassungsgrund ist ungleich Verstorben

DRG S60Z HIV-Krankheit, ein Belegungstag

ADRG S62 Bösartige Neubildung bei HIV-Krankheit

Hauptdiagnose in Tabelle S62-1

DRG S62Z Bösartige Neubildung bei HIV-Krankheit

Diagnose S62-1

| | | | |
|-------|---|-------|---|
| B21 | BNB infolge HIV-KH [Hum Immundefiz-Virus-KH] | C44.5 | Sonstige bösartige Neubildungen: Haut des Rumpfes |
| C44.0 | Sonstige bösartige Neubildungen: Lippenhaut | C44.6 | Sonst BNB: Haut der oberen Extremität, einschl Schulter |
| C44.1 | Sonstige BNB: Haut des Augenlides, einschließlich Kanthus | C44.7 | Sonst BNB: Haut der unteren Extremität, einschließl Hüfte |
| C44.2 | Sonstige BNB: Haut des Ohres u des äußeren Gehörganges | C44.8 | Sonstige BNB: Haut, mehrere Teilbereiche überlappend |
| C44.3 | Sonst BNB: Haut sonst u nnbez Teile des Gesichtes | C44.9 | BNB Haut, nnbez |
| C44.4 | Sonstige BNB: Behaarte Kopfhaut und Haut des Halses | C46.0 | Kaposi-Sarkom Haut |

| | | | |
|-------|---|-------|---|
| C46.1 | Kaposi-Sarkom Weichteilgewebe | C83.5 | Non-Hodgkin-Lymphom, lymphoblastisch (diffus) |
| C46.2 | Kaposi-Sarkom Gaumen | C83.6 | Non-Hodgkin-Lymphom, undifferenziert (diffus) |
| C46.3 | Kaposi-Sarkom Lymphknoten | C83.7 | Burkitt-Tumor |
| C46.7 | Kaposi-Sarkom sonstige Lok | C83.8 | Sonst Typen diffuses Non-Hodgkin-Lymphom |
| C46.8 | Kaposi-Sarkom mehrere Organe | C83.9 | Diffuses Non-Hodgkin-Lymphom, nnbez |
| C46.9 | Kaposi-Sarkom, nnbez | C84.2 | T-Zonen-Lymphom |
| C82.2 | Non-Hodgkin-Lymphom, großzellig, follikulär | C84.3 | Lymphoepitheloides Lymphom |
| C83.0 | Non-Hodgkin-Lymphom, kleinzellig (diffus) | C84.4 | T-Zell-Lymphom, peripher |
| C83.2 | NHL, Gemischt klein-/großzellig (diffus) | C84.5 | Sonst+nnbez T-Zell-Lymphome |
| C83.3 | Non-Hodgkin-Lymphom, großzellig (diffus) | C85.1 | B-Zell-Lymphom, nnbez |
| C83.4 | Non-Hodgkin-Lymphom, immunoblastisch (diffus) | C85.9 | Non-Hodgkin-Lymphom, Typ nnbez |

ADRG S63**Infektion bei HIV-Krankheit**

Hauptdiagnose in Tabelle S63-1

DRG S63A**Infektion bei HIV-Krankheit mit komplexer Diagnose und äußerst schweren CC**

Diagnose in Tabelle S63-2 und PCCL > 3

DRG S63B**Infektion bei HIV-Krankheit ohne komplexe Diagnose oder ohne äußerst schwere CC****Diagnose S63-1**

| | | | |
|--------|--|--------|--|
| A02.0 | Salmonellenenteritis | A41.2 | Sepsis durch nnbez Staphylokokken |
| A02.1 | Salmonellensepsis | A41.3 | Sepsis durch Haemophilus influenzae |
| A02.2 | Lokalisierte Salmonelleninfektionen | A41.4 | Sepsis durch Anaerobier |
| A02.8 | Sonstige nb Salmonelleninfektionen | A41.51 | Sepsis durch Escherichia coli [E. coli] |
| A02.9 | Salmonelleninfektion, nnbez | A41.52 | Sepsis durch Pseudomonas |
| A04.0 | Darminfektion durch enteropathogene E coli | A41.58 | Sepsis durch sonstige gramnegative Erreger |
| A04.1 | Darminfektion durch enterotoxinbildende E coli | A41.8 | Sonstige nb Sepsis |
| A04.2 | Darminf durch enteroinvasive Escherichia coli | A41.9 | Sepsis, nnbez |
| A04.3 | Darminfektion durch enterohämorrhagische E coli | A43.0 | Pulmonale Nokardiose |
| A04.4 | Sonstige Darminfektionen durch Escherichia coli | A43.1 | Nokardiose der Haut |
| A04.5 | Enteritis durch Campylobacter | A43.8 | Sonstige Formen der Nokardiose |
| A04.6 | Enteritis durch Yersinia enterocolitica | A43.9 | Nokardiose, nnbez |
| A04.7 | Enterokolitis durch Clostridium difficile | A48.1 | Legionellose mit Pneumonie |
| A04.8 | Sonst nb bakterielle Darminfektionen | A48.2 | Legionellose ohne Pneumonie [Pontiac-Fieber] |
| A04.9 | Bakterielle Darminfektion, nnbez | A51.0 | Primärer syphilitischer Genitallafekt |
| A07.2 | Kryptosporidiose | A51.1 | Analer Primäraffekt bei Syphilis |
| A07.3 | Isosporose | A51.2 | Primäraffekt bei Syphilis, sonstige Lok |
| A08.0 | Enteritis durch Rotaviren | A51.3 | Sek Syphilis Haut u Schleimhäute |
| A08.1 | Akute Gastroenteritis Norovirus [Norwalk-Virus] | A51.4 | Sonstige sekundäre Syphilis |
| A08.2 | Enteritis durch Adenoviren | A51.5 | Latente Frühsyphilis |
| A08.3 | Enteritis durch sonstige Viren | A51.9 | Frühsyphilis, nnbez |
| A08.4 | Virusbedingte Darminfektion, nnbez | A52.0 | Kardiovaskuläre Syphilis |
| A08.5 | Sonstige nb Darminfektionen | A52.1 | Floride Neurosyphilis |
| A18.0 | Tuberkulose Knochen u Gelenke | A52.2 | Asymptomatische Neurosyphilis |
| A18.1 | Tuberkulose Urogenitalsystem | A52.3 | Neurosyphilis, nnbez |
| A18.3 | TB Darm, Peritoneum u Mesenterial-LK | A52.7 | Sonstige floride Spätsyphilis |
| A18.4 | Tuberkulose Haut u Unterhautgewebe | A52.8 | Latente Spätsyphilis |
| A18.5 | Tuberkulose des Auges | A52.9 | Spätsyphilis, nnbez |
| A18.6 | Tuberkulose des Ohres | A53.0 | Latente Syphilis, nicht als früh od spät bez |
| A18.7 | Tuberkulose der Nebennieren | A53.9 | Syphilis, nnbez |
| A31.1 | Infektion Haut durch sonstige Mykobakterien | A60.0 | Infekt Genitalorgane u Urogenitaltrakt durch Herpesviren |
| A31.80 | Disseminierte atypische Mykobakteriose | A60.1 | Infekt der Perianalhaut und des Rektums durch Herpesviren |
| A31.88 | Sonstige Infektionen durch Mykobakterien | A60.9 | Infektion des Anogenitalbereiches durch Herpesviren, nnbez |
| A31.9 | Infektion durch Mykobakterien, nicht näher bezeichnet | A74.0 | Chlamydienkonjunktivitis |
| A40.0 | Sepsis durch Streptokokken, Gruppe A | A74.8 | Sonstige Chlamydienkrankheiten |
| A40.1 | Sepsis durch Streptokokken, Gruppe B | A74.9 | Chlamydieninfektion, nnbez |
| A40.2 | Sepsis durch Streptokokken, Gruppe D | A81.2 | Progressive multifokale Leukenzephalopathie |
| A40.3 | Sepsis durch Streptococcus pneumoniae | A87.0 | Meningitis durch Enteroviren |
| A40.8 | Sonst Sepsis durch Streptokokken | A87.1 | Meningitis durch Adenoviren |
| A40.9 | Sepsis durch Streptokokken, nicht näher bezeichnet | A87.8 | Sonstige Virusmeningitis |
| A41.0 | Sepsis durch Staphylococcus aureus | A87.9 | Virusmeningitis, nnbez |
| A41.1 | Sepsis durch sonstige näher bezeichnete Staphylokokken | B00.0 | Ekzema herpeticatum Kaposi |

| | | | |
|--------|---|-------|---|
| B00.1 | Dermatitis vesicularis d Herpesviren | B39.5 | Histoplasmose durch Histoplasma duboisii |
| B00.2 | Gingivostomatitis herpetica u Pharyngotonsillitis herpetica | B39.9 | Histoplasmose, nnbez |
| B00.3 | Meningitis durch Herpesviren | B44.0 | Invasive Aspergillose der Lunge |
| B00.4 | Enzephalitis durch Herpesviren | B44.1 | Sonstige Aspergillose der Lunge |
| B00.5 | Augenkrankheit durch Herpesviren | B44.2 | Aspergillose der Tonsillen |
| B00.7 | Disseminierte Herpesvirus-KH | B44.7 | Disseminierte Aspergillose |
| B00.8 | Sonstige Infektionsformen durch Herpesviren | B44.8 | Sonstige Formen der Aspergillose |
| B00.9 | Infektion durch Herpesviren, nnbez | B44.9 | Aspergillose, nnbez |
| B02.0 | Zoster-Enzephalitis | B45.0 | Kryptokokkose der Lunge |
| B02.1 | Zoster-Meningitis | B45.1 | Kryptokokkose des Gehirns |
| B02.2 | Zoster m Beteiligung anderer Abschnitte des Nervensystems | B45.2 | Kryptokokkose der Haut |
| B02.3 | Zoster ophthalmicus | B45.3 | Kryptokokkose der Knochen |
| B02.7 | Zoster generalisatus | B45.7 | Disseminierte Kryptokokkose |
| B02.8 | Zoster mit sonstigen Komplikationen | B45.8 | Sonstige Formen der Kryptokokkose |
| B02.9 | Zoster ohne Komplikation | B45.9 | Kryptokokkose, nnbez |
| B05.0 | Masern, kompliziert durch Enzephalitis | B48.7 | Mykosen durch opportunistisch-pathogene Pilze |
| B05.1 | Masern, kompliziert durch Meningitis | B55.0 | Viszerale Leishmaniose |
| B05.2 | Masern, kompliziert durch Pneumonie | B58.0 | Augenerkrankung durch Toxoplasmen |
| B05.3 | Masern, kompliziert durch Otitis media | B58.1 | Hepatitis durch Toxoplasmen |
| B05.4 | Masern mit Darmkomplikationen | B58.2 | Meningoenzephalitis durch Toxoplasmen |
| B05.8 | Masern mit sonstigen Komplikationen | B58.3 | Toxoplasmose Lunge |
| B05.9 | Masern ohne Komplikation | B58.8 | Toxoplasmosen mit Beteiligung sonstiger Organe |
| B17.1 | Akute Virushepatitis C | B58.9 | Toxoplasmose, nnbez |
| B20 | Infekt/paras KH infolge HIV-KH [Hum Immdef-Vir-KH] | B59 | Pneumozystose |
| B25.0 | Pneumonie durch Zytomegalieviren | B60.0 | Babesiose |
| B25.1 | Hepatitis durch Zytomegalieviren | B60.1 | Akanthamöbiasis |
| B25.2 | Pankreatitis durch Zytomegalieviren | B60.2 | Naegleriainfektion |
| B25.80 | Infekt des Verdauungstraktes durch Zytomegalieviren | B60.8 | Sonstige näher bezeichnete Protozoenkrankheiten |
| B25.88 | Sonstige Zytomegalie | B78.0 | Strongyloidiasis des Darmes |
| B25.9 | Zytomegalie, nnbez | B78.1 | Strongyloidiasis der Haut |
| B34.4 | Infektion durch Papovaviren nnbez Lok | B78.7 | Disseminierte Strongyloidiasis |
| B34.9 | Virusinfektion, nnbez | B78.9 | Strongyloidiasis, nnbez |
| B35.0 | Tinea barbae und Tinea capitis | B88.8 | Sonstiger nb Parasitenbefall der Haut |
| B35.1 | Tinea unguium | I33.0 | Akute und subakute infektiöse Endokarditis |
| B35.2 | Tinea manuum | I33.9 | Akute Endokarditis, nicht näher bezeichnet |
| B35.3 | Tinea pedis | I38 | Endokarditis, Herzklappe nnbez |
| B35.4 | Tinea corporis | I40.0 | Infektiöse Myokarditis |
| B35.5 | Tinea imbricata | I40.1 | Isolierte Myokarditis |
| B35.6 | Tinea cruris | I40.8 | Sonstige akute Myokarditis |
| B35.8 | Sonstige Dermatophytosen | I40.9 | Akute Myokarditis, nnbez |
| B35.9 | Dermatophytose, nnbez | I42.9 | Kardiomyopathie, nnbez |
| B36.0 | Pityriasis versicolor | I67.3 | Progressive subkortik vaskul Enzephalopathie |
| B36.1 | Tinea nigra | J12.8 | Pneumonie d sonstige Viren |
| B36.2 | Piedra alba [weiße Piedra] | J12.9 | Viruspneumonie, nnbez |
| B36.3 | Piedra nigra [schwarze Piedra] | J13 | Pneumonie d Streptococcus pneumoniae |
| B36.8 | Sonstige nb oberflächliche Mykosen | J14 | Pneumonie d Haemophilus influenzae |
| B36.9 | Oberflächliche Mykose, nnbez | J15.0 | Pneumonie d Klebsiella pneumoniae |
| B37.0 | Candida-Stomatitis | J15.1 | Pneumonie d Pseudomonas |
| B37.1 | Kandidose der Lunge | J15.2 | Pneumonie d Staphylokokken |
| B37.2 | Kandidose der Haut und der Nägel | J15.3 | Pneumonie d Streptokokken Gruppe B |
| B37.5 | Candida-Meningitis | J15.4 | Pneumonie d sonstige Streptokokken |
| B37.6 | Candida-Endokarditis | J15.5 | Pneumonie d Escherichia coli |
| B37.7 | Candida-Sepsis | J15.6 | Pneumonie d and aerobe gramnegative Bakterien |
| B37.81 | Candida-Ösophagitis | J15.7 | Pneumonie d Mycoplasma pneumoniae |
| B37.88 | Kandidose an sonst Lok | J15.8 | Sonstige bakterielle Pneumonie |
| B37.9 | Kandidose, nnbez | J15.9 | Bakterielle Pneumonie, nnbez |
| B38.0 | Akute Kokzidioidomykose Lunge | J16.0 | Pneumonie d Chlamydien |
| B38.1 | Chronische Kokzidioidomykose der Lunge | J16.8 | Pneumonie d sonstige nb Infektionserreger |
| B38.2 | Kokzidioidomykose der Lunge, nnbez | J18.0 | Bronchopneumonie, nnbez |
| B38.3 | Kokzidioidomykose der Haut | J18.1 | Lobärpneumonie, nnbez |
| B38.4 | Kokzidioidomykose der Meningen | J18.8 | Sonstige Pneumonie, Erreger nnbez |
| B38.7 | Disseminierte Kokzidioidomykose | J18.9 | Pneumonie, nnbez |
| B38.8 | Sonstige Formen der Kokzidioidomykose | J85.0 | Gangrän u Nekrose Lunge |
| B38.9 | Kokzidioidomykose, nicht näher bezeichnet | J85.1 | Abszeß d Lunge m Pneumonie |
| B39.0 | Akute Histoplasmose Lunge durch Histoplasma capsulatum | J85.2 | Abszeß d Lunge oh Pneumonie |
| B39.1 | Chron Histoplasmose Lunge durch Histoplasma capsulatum | J93.1 | Sonstiger Spontanpneumothorax |
| B39.2 | Histoplasm Lunge durch Histoplasma capsulatum, nnbez | J93.8 | Sonstiger Pneumothorax |
| B39.3 | Dissemin Histoplasmose durch Histoplasma capsulatum | J93.9 | Pneumothorax, nnbez |
| B39.4 | Histoplasmose durch Histoplasma capsulatum, nnbez | U04.9 | Schweres akutes respiratorisches Syndr [SARS] nnbez |

Diagnose S63-2

| | | | |
|-------|---|-------|--|
| A15.0 | LuTB, d mikr Unt Sput ges, m/o Nachw d Kult o molbiol Verf | A18.1 | Tuberkulose Urogenitalsystem |
| A15.1 | Lungentuberkulose, nur durch Kultur gesichert | A18.2 | Tuberkulose peripherer Lymphknoten |
| A15.2 | Lungentuberkulose, histologisch gesichert | A18.3 | TB Darm, Peritoneum u Mesenterial-LK |
| A15.3 | LungenTB, durch so u nnbez Untersuchungsverf gesichert | A18.4 | Tuberkulose Haut u Unterhautgewebe |
| A15.4 | TB intrathorak Lymphknoten, bakt, molbiol od histol gesichert | A18.5 | Tuberkulose des Auges |
| A15.5 | TB Larynx, Trach u Bronch, bakt, molbiol od histol gesichert | A18.6 | Tuberkulose des Ohres |
| A15.6 | Tuberkulöse Pleuritis, bakt, molbiol od histol gesichert | A18.7 | Tuberkulose der Nebennieren |
| A15.7 | Primäre TB Atmungsorgane, bakt, molbiol od histol gesichert | A18.8 | Tuberkulose sonstiger nb Organe |
| A15.8 | Sonst TB Atmungsorgane, bakt, molbiol od histol gesichert | A19.0 | Akute Miliartuberkulose einer einzel nb Lokalisation |
| A15.9 | Nnbez TB Atmungsorgane, bakt, molekbiol od histol gesich | A19.1 | Akute Miliartuberkulose mehrerer Lokalisationen |
| A16.0 | Lungentuberkulose, bakt, molbiol u histol n gesichert | A19.2 | Akute Miliartuberkulose, nnbez |
| A16.1 | Lungentuberkulose, bakt, molbiol u hist Unt n durchgef | A19.8 | Sonstige Miliartuberkulose |
| A16.2 | LungenTB oh Angabe bakt, molekularbiolog od histol Sicher | A19.9 | Miliartuberkulose, nnbez |
| A16.3 | TB intrathorak LK oh Ang bakt, molekularbiol od hist Sicher | A31.0 | Infektion Lunge durch sonstige Mykobakterien |
| A16.4 | TB Larynx/Trach/Bronch oh Ang bakt, molekbiol od hist Sich | B55.0 | Viszerale Leishmaniose |
| A16.5 | Tuberkulöse Pleuritis oh Ang bakt, molekbiol od hist Sich | B58.2 | Meningoenzephalitis durch Toxoplasmen |
| A16.7 | Prim TB AtmOrg oh Ang bakt, molekularbiol od hist Sich | B59 | Pneumozystose |
| A16.8 | Sonst TB AtmOrg oh Ang bakt, molekularbiolog od hist Sich | J85.0 | Gangrän u Nekrose Lunge |
| A16.9 | Nnbez TB AtmOrg oh Ang bakt, molekbiol od hist Sich | J85.1 | Abszeß d Lunge m Pneumonie |
| A17.0 | Tuberkulöse Meningitis | J85.2 | Abszeß d Lunge oh Pneumonie |
| A17.1 | Meningeales Tuberkulom | J85.3 | Abszeß d Mediastinums |
| A17.8 | Sonstige Tuberkulose Nervensystem | J86.0 | Pyothorax m Fistel |
| A17.9 | Tuberkulose des Nervensystems, nnbez | J86.9 | Pyothorax oh Fistel |
| A18.0 | Tuberkulose Knochen u Gelenke | | |

ADRG S64**Andere HIV-Krankheit**

Hauptdiagnose in Tabelle S64-1

DRG S64Z**Andere HIV-Krankheit****Diagnose S64-1**

| | | | |
|-------|--|-------|---|
| B22 | Sonst nb KH infolge HIV-KH [Hum Immdef-Vir-KH] | B23.8 | Sonstige nb Krankheitszustände infolge HIV-KH |
| B23.0 | Akutes HIV-Infektionssyndrom | B24 | Nnbez HIV-KH [Humane Immundefizienz-Virus-KH] |

ADRG S65**Andere Erkrankungen bei HIV-Krankheit**

Hauptdiagnose in Tabelle S65-1

DRG S65A**Andere Erkrankungen bei HIV-Krankheit mit Herzinfarkt oder chronisch ischämischer Herzkrankheit oder äußerst schweren CC**

Hauptdiagnose in Tabelle S65-2 oder PCCL > 3

DRG S65B**Andere Erkrankungen bei HIV-Krankheit ohne Herzinfarkt, ohne chronisch ischämische Herzkrankheit, ohne äußerst schwere CC****Diagnose S65-1**

| | | | |
|-------|--|-------|--|
| A81.8 | Sonstige atypische Virus-Infektionen des ZNS | D51.1 | Vit-B12-MangAnäm selek Vit-B12-Malabs m Proturie |
| A81.9 | Atypische Virus-Infektion des ZNS, nnbez | D51.2 | Transcobalamin-II-Mangel (-Anämie) |
| A85.0 | Enzephalitis durch Enteroviren | D51.3 | Sonstige alimentäre Vitamin-B12-Mangelanämien |
| A85.1 | Enzephalitis durch Adenoviren | D51.8 | Sonstige Vitamin-B12-Mangelanämien |
| A85.8 | Sonstige nb Virusenzephalitis | D51.9 | Vitamin-B12-Mangelanämie, nnbez |
| A86 | Virusenzephalitis, nnbez | D52.0 | Alimentäre Folsäure-Mangelanämie |
| A88.8 | Sonstige nb Virusinfektionen des ZNS | D52.1 | Arzneimittelinduzierte Folsäure-Mangelanämie |
| A89 | Virusinfektion des ZNS, nicht näher bezeichnet | D52.8 | Sonstige Folsäure-Mangelanämien |
| D50.0 | Eisenmangelanämie nach Blutverlust (chronisch) | D52.9 | Folsäure-Mangelanämie, nnbez |
| D50.1 | Sideropenische Dysphagie | D53.0 | Eiweißmangelanämie |
| D50.8 | Sonstige Eisenmangelanämien | D53.1 | Sonstige megaloblastäre Anämien, ank |
| D50.9 | Eisenmangelanämie, nnbez | D53.2 | Skorbutanämie |
| D51.0 | Vit-B12-Mangelanämie d Mangel Intrinsic-Faktor | D53.8 | Sonstige nb alimentäre Anämien |

| | | | |
|--------|--|-------|--|
| D53.9 | Alimentäre Anämie, nnbez | D83.0 | Variab Immundef überw Abweich B-Zellen-Zahl/ -Funkt |
| D59.0 | AM-induzierte autoimmunhämolytische Anämie | D83.1 | Variab Immundef m überw immunregulator T-Zell-Stör |
| D59.1 | Sonstige autoimmunhämolytische Anämien | D83.2 | Variab Immundef m AutoAK gg B-/T-Zellen |
| D59.2 | AM-induzierte nicht-autoimmunhämolyt Anämie | D83.8 | Sonstige variable Immundefekte |
| D59.4 | Sonstige nicht-autoimmunhämolytische Anämien | D83.9 | Variabler Immundefekt, nnbez |
| D59.5 | Paroxys nächtl Hämoglobinurie [Marchiafava-Micheli] | D84.0 | Lymphozytenfunktion-Antigen-1[LFA-1]-Defekt |
| D59.6 | Hämoglobinurie d Hämolyse infolg so äuß Ursach | D84.1 | Defekte im Komplementsystem |
| D59.8 | Sonstige erworbene hämolytische Anämien | D84.8 | Sonstige nb Immundefekte |
| D59.9 | Erworbene hämolytische Anämie, nnbez | D84.9 | Immundefekt, nnbez |
| D60.0 | Chron erworbene isolierte aplastische Anämie | D89.9 | Störung m Beteiligung Immunsystem, nnbez |
| D60.1 | Transitorische erworb isolierte aplastische Anämie | E40 | Kwashiorkor |
| D60.8 | Sonstige erworb isolierte aplastische Anämien | E41 | Alimentärer Marasmus |
| D60.9 | Erworbene isolierte aplastische Anämie, nnbez | E42 | Kwashiorkor-Marasmus |
| D61.10 | Aplastische Anämie infolge zytostatischer Therapie | E43 | Nnb erhebliche Energie- u Eiweißmangelernährung |
| D61.18 | Sonstige arzneimittelinduzierte aplastische Anämie | E44.0 | Mäßige Energie- u Eiweißmangelernährung |
| D61.19 | Arzneimittelinduzierte aplastische Anämie, nnbez | E44.1 | Leichte Energie- u Eiweißmangelernährung |
| D61.2 | Aplastische Anämie infolge sonst äuß Ursachen | E45 | EntwickVerzög d Energie- u Eiweißmangelernährung |
| D61.3 | Idiopathische aplastische Anämie | E46 | Nnbez Energie- u Eiweißmangelernährung |
| D61.8 | Sonstige nb aplastische Anämien | E50.0 | Vitamin-A-Mangel m Xerosis conjunctivae |
| D61.9 | Aplastische Anämie, nnbez | E50.1 | Vit-A-Mangel m Bitot-Flecken u Xerosis conjunctiv |
| D62 | Akute Blutungsanämie | E50.2 | Vitamin-A-Mangel mit Hornhautxerose |
| D64.0 | Hereditäre sideroachrest [sideroblast] Anämie | E50.3 | Vit-A-Mang m Hornhautulzerat u Hornhautxerose |
| D64.1 | Sek sideroachrest [sideroblast] Anämie (KH-bed) | E50.4 | Vitamin-A-Mangel m Keratomalazie |
| D64.2 | Sek sideroachrest [sideroblast] Anämie d AM/Toxin | E50.5 | Vitamin-A-Mangel m Nachtblindheit |
| D64.3 | Sonstige sideroachrest [sideroblast] Anämien | E50.6 | Vit-A-Mang m xerophthalmischen Narb Hornhaut |
| D64.4 | Kongenitale dyserythropoetische Anämie | E50.7 | Sonst Manifest Vit-A-Mangel am Auge |
| D64.8 | Sonstige nb Anämien | E50.8 | Sonstige Manifestationen Vitamin-A-Mangel |
| D64.9 | Anämie, nnbez | E50.9 | Vitamin-A-Mangel, nnbez |
| D69.52 | Heparin-induzierte Thrombozytopenie Typ I | E51.1 | Beriberi |
| D69.53 | Heparin-induzierte Thrombozytopenie Typ II | E51.2 | Wernicke-Enzephalopathie |
| D69.57 | Sonst sek ThromboPen, transfusionsrefraktär | E51.8 | Sonstige Manifestationen Thiaminmangel |
| D69.58 | Sonst sek ThromboPen, n transfusionsrefraktär | E51.9 | Thiaminmangel, nnbez |
| D69.59 | Sekundäre Thrombozytopenie, nicht näher bezeichnet | E52 | Niazinmangel [Pellagra] |
| D69.60 | ThromboPen, nnb, transfusrefr | E53.0 | Riboflavinmangel |
| D69.61 | ThromboPen, nnbez, n transfusrefr bez | E53.1 | Pyridoxinmangel |
| D70.0 | Angeb Agranulozyt u Neutropen | E53.8 | Mangel sonst nb Vitamine Vit-B-Komplex |
| D70.10 | Arzneimittelinduz Agranulozyt/Neutropenie: Krit Ph < 10Tg | E53.9 | Vitamin-B-Mangel, nnbez |
| D70.11 | Arzneimittelinduz Agranulozyt/Neutropenie: Krit Ph 10-19Tg | E54 | Askorbinsäuremangel |
| D70.12 | Arzneimittelinduz Agranulozyt/ Neutropenie: Krit Ph > 19Tg | E55.0 | Floride Rachitis |
| D70.18 | Sonst VerForm arzneimittelinduz Agranulozyt/ Neutropenie | E55.9 | Vitamin-D-Mangel, nnbez |
| D70.19 | Arzneimittelinduz Agranulozyt/ Neutropenie, nnbez | E56.0 | Vitamin-E-Mangel |
| D70.3 | Sonstige Agranulozytose | E56.1 | Vitamin-K-Mangel |
| D70.5 | Zyklische Neutropenie | E56.8 | Mangel an sonstigen Vitaminen |
| D70.6 | Sonstige Neutropenie | E56.9 | Vitaminmangel, nnbez |
| D70.7 | Neutropenie, nicht näher bezeichnet | E58 | Alimentärer Kalziummangel |
| D73.1 | Hypersplenismus | E59 | Alimentärer Selenmangel |
| D75.2 | Essentielle Thrombozytose | E60 | Alimentärer Zinkmangel |
| D75.9 | Krankheit des Blutes und der blutbildenden Organe, nnbez | E61.0 | Kupfermangel |
| D80.0 | Hereditäre Hypogammaglobulinämie | E61.1 | Eisenmangel |
| D80.1 | Nichtfamiliäre Hypogammaglobulinämie | E61.2 | Magnesiummangel |
| D80.2 | Selektiver Immunglobulin-A-Mangel [IgA-Mangel] | E61.3 | Manganmangel |
| D80.3 | Selekt Mangel Immunglobulin-G-Subkl [IgG-Subkl] | E61.4 | Chrommangel |
| D80.4 | Selektiver Immunglobulin-M-Mangel [IgM-Mangel] | E61.5 | Molybdänmangel |
| D80.5 | Immundefekt b erhöhtem Immunglobulin M [IgM] | E61.6 | Vanadiummangel |
| D80.6 | AK-Mangel b Normo-/Hypergammaglobulinämie | E61.7 | Mangel an mehreren Spurenelementen |
| D80.7 | Transit Hypogammaglobulinämie im Kindesalter | E61.8 | Mangel sonstige nb Spurenelementen |
| D80.8 | Sonst Immundefekte m vorherrsch AK-Mangel | E61.9 | Spurenelementmangel, nnbez |
| D80.9 | Immundefekt m vorherrsch AK-Mangel, nnbez | E63.0 | Mangel an essentiellen Fettsäuren [EFA] |
| D81.0 | Schwer komb Immundefekt [SCID] m retikul Dysgenes | E63.1 | Aliment Mangelzust infolge unausgew ZusammSetz Nahr |
| D81.1 | Schwer komb Immundef [SCID] m niedr T-/B-Zellen-Z | E63.8 | Sonstige nb alimentäre Mangelzustände |
| D81.2 | Schwer komb Immundef [SCID] m niedr/norm B-Zellen-Z | E63.9 | Alimentärer Mangelzustand, nnbez |
| D81.6 | Haupthistokompat-Kompl-KI-I-Defekt [MHC-KI-I-D] | E86 | Volumenmangel |
| D81.7 | Haupthistokompat-Kompl-KI-II-Defekt [MHC-KI-II-D] | E88.1 | Lipodystrophie, aonkl |
| D81.8 | Sonstige kombinierte Immundefekte | E88.9 | Stoffwechselstörung, nnbez |
| D81.9 | Kombinierter Immundefekt, nnbez | F03 | Nnbez Demenz |
| D82.2 | Immundef m disproport Kleinwuchs | F05.1 | Delir b Demenz |
| D82.3 | Immundefekt m hereditär defekter Reakt auf EBV | F06.8 | So nb org psych Stör Schäd/FktStör Gehirn od körp KH |
| D82.4 | Hyperimmunglobulin-E[IgE]-Syndrom | F06.9 | Nnb org psych Stör Schäd/FktStör Gehirn od körp KH |
| D82.8 | Immundefekte in Verbind m and nb schw Defekten | F07.9 | Nnb org Pers-/VerhStör KH/Schäd/FktStör Gehirn körp KH |
| D82.9 | Immundefekt in Verbindung m schwer Defekt, nnbez | F09 | Nnb organ od symptomat psychische Störung |

| | | | |
|--------|--|--------|--|
| F29 | Nnbez nichtorganische Psychose | I25.19 | Atheroskl HerzkH, nnb |
| F30.0 | Hypomanie | I25.20 | Alt Myokardinf, 29 T b unt 4 Mon zurücklieg |
| F30.1 | Manie oh psychotische Symptome | I25.21 | Alt Myokardinf, 4 Mon b unt 1 J zurücklieg |
| F30.2 | Manie m psychotischen Symptomen | I25.22 | Alt Myokardinf, 1 J u läng zurücklieg |
| F30.9 | Manische Episode, nnbez | I25.29 | Alt Myokardinf, nnb |
| G04.2 | Bakt Meningoenzephalitis u Meningomyelitis, aonkl | I25.3 | Herz (-Wand) -Aneurysma |
| G04.8 | Sonst Enzephalitis, Myelitis u Enzephalomyelitis | I25.4 | Koronararterienaneurysma |
| G04.9 | Enzephalitis, Myelitis u Enzephalomyelitis, nnbez | I25.5 | Ischämische Kardiomyopathie |
| G37.9 | Demyelinisierende KH ZNS, nnbez | I25.6 | Stumme Myokardischämie |
| G44.8 | Sonstige nb Kopfschmerzsyndrome | I25.8 | Sonst Formen chron ischämischen HerzkH |
| G60.9 | Hereditäre u idiopathische Neuropathie, nnbez | I25.9 | Chronische ischämische HerzkH, nnbez |
| G61.0 | Guillain-Barré-Syndrom | J32.9 | Chronische Sinusitis, nnbez |
| G61.8 | Sonstige Polyneuritiden | J84.8 | Sonstige nb interstitielle Lungenkrankheiten |
| G61.9 | Polyneuritis, nnbez | K11.9 | KH Speicheldrüsen, nnbez |
| G62.80 | Critical-illness-Polyneuropath | K12.0 | Rezidivierende orale Aphthen |
| G62.88 | Sonst nb Polyneuropath | K13.0 | KH Lippen |
| G62.9 | Polyneuropathie, nnbez | K13.2 | Leukoplakie u so Affekt Mundhöhlenepithel/Zunge |
| G93.3 | Chronisches Müdigkeitssyndrom | K13.3 | Haarleukoplakie |
| G93.4 | Enzephalopathie, nnbez | K22.1 | Ösophagusulkus |
| G93.9 | KH Gehirn, nnbez | K29.4 | Chronische atrophische Gastritis |
| G95.2 | Rückenmarkskompression, nnbez | K29.5 | Chronische Gastritis, nnbez |
| G95.9 | KH Rückenmark, nnbez | K29.7 | Gastritis, nnbez |
| G96.9 | KH Zentralnervensystem, nnbez | K29.9 | Gastroduodenitis, nnbez |
| G98 | Sonst KH Nervensystem, aonkl | K52.0 | Gastroenteritis u Kolitis d Strahleneinwirkung |
| H30.0 | Fokale Chorioretinitis | K52.1 | Toxische Gastroenteritis u Kolitis |
| H30.1 | Disseminierte Chorioretinitis | K52.2 | Allergische u alimentäre Gastroenteritis u Kolitis |
| H30.9 | Chorioretinitis, nnbez | K52.8 | Sonst nb nichtinfekt Gastroenteritis u Kolitis |
| H35.0 | Retinopath Augenhintergrund Veränd Netzhautgefäße | K52.9 | Nichtinfektiöse Gastroenteritis u Kolitis, nnbez |
| H54.0 | Blindheit beider Augen | K85.00 | Idiopathische akute Pankreatitis: Oh Angabe Organkompl |
| H54.1 | Blindheit eines Auges, Sehschwäche and Auge | K85.01 | Idiopathische akute Pankreatitis: M Organkompl |
| H54.2 | Sehschwäche beider Augen | K85.10 | Biliäre akute Pankreatitis: Oh Angabe Organkompl |
| H54.3 | N näher bestimmter Visusverlust beider Augen | K85.11 | Biliäre akute Pankreatitis: M Organkompl |
| H54.4 | Blindheit eines Auges | K85.20 | Alkoholinduzierte akute Pankreatitis: Oh Ang Organkompl |
| H54.5 | Sehschwäche eines Auges | K85.21 | Alkoholinduzierte akute Pankreatitis: M Organkompl |
| H54.6 | N näher bestimmter Visusverlust eines Auges | K85.30 | Medikamenten-induzierte akute Pankreatitis: OA OrgKompl |
| H54.7 | Nnbez Visusverlust | K85.31 | Medikamenten-induzierte akute Pankreatitis: M Organkompl |
| I20.0 | Instabile Angina pectoris | K85.80 | Sonstige akute Pankreatitis: Ohne Angabe Organkompl |
| I20.1 | Ang pect m nachgewiesenem Koronarspasmus | K85.81 | Sonst akute Pankreatitis: M Organkompl |
| I20.8 | Sonstige Formen Angina pectoris | K85.90 | Akute Pankreatitis, nnbez: Ohne Angabe Organkompl |
| I20.9 | Angina pectoris, nnbez | K85.91 | Akute Pankreatitis, nnbez: M Organkompl |
| I21.0 | Akuter transmuraler Myokardinfarkt Vorderwand | K90.9 | Intestinale Malabsorption, nnbez |
| I21.1 | Akuter transmuraler Myokardinfarkt Hinterwand | L03.10 | Phlegmone obere Extremität |
| I21.2 | Akuter transmuraler Myokardinf an sonst Lok | L03.11 | Phlegmone untere Extremität |
| I21.3 | Akuter transmuraler Myokardinf an nnbez Lok | L03.2 | Phlegmone Gesicht |
| I21.4 | Akuter subendokardialer Myokardinfarkt | L03.3 | Phlegmone Rumpf |
| I21.9 | Akuter Myokardinfarkt, nnbez | L03.8 | Phlegmone an sonstigen Lokalisationen |
| I22.0 | Rezidivierender Myokardinfarkt Vorderwand | L03.9 | Phlegmone, nnbez |
| I22.1 | Rezidivierender Myokardinfarkt Hinterwand | L04.0 | Akute Lymphadenitis an Gesicht, Kopf u Hals |
| I22.8 | Rezidivierender Myokardinfarkt an sonst Lok | L04.1 | Akute Lymphadenitis am Rumpf |
| I22.9 | Rezidivierender Myokardinfarkt an nnbez Lok | L04.2 | Akute Lymphadenitis obere Extremität |
| I23.0 | Hämoperikard als ak Komplik nach akut Myokardinf | L04.3 | Akute Lymphadenitis untere Extremität |
| I23.1 | ASD als akute Komplik nach akut Myokardinf | L04.8 | Akute Lymphadenitis an sonstigen Lok |
| I23.2 | VSD als akute Komplik nach akut Myokardinf | L04.9 | Akute Lymphadenitis, nnbez |
| I23.3 | Ruptur Herzwand oh Hämoperik als ak Komplik ak MI | L27.0 | Generalisierte Hauteruption d Drogen od AM |
| I23.4 | Ruptur Chordae tendineae als ak Komplik ak MI | L27.1 | Lokalisierte Hauteruption d Drogen od AM |
| I23.5 | Papillarmuskelruptur als ak Komplik nach ak MI | L97 | Ulcus cruris, aonkl |
| I23.6 | Thrombose Vorhof/HOhr/Kammer ak Komplik nach ak MI | L98.3 | Eosinophile Zellulitis [Wells-Syndrom] |
| I23.8 | Sonst akute Komplik nach akutem Myokardinf | L98.9 | KH Haut u Unterhaut, nnbez |
| I24.0 | Koronarthrom oh nachfolgenden Myokardinf | M00.00 | Arthrit/Polyarth d Staphylokokken, mehrere Lok |
| I24.1 | Postmyokardinfarkt-Syndrom | M00.01 | Arthrit/Polyarth d Staphylokokken Schulterreg |
| I24.8 | Sonst Formen der akuten ischämischen HerzkH | M00.02 | Arthrit/Polyarth d Staphylokokken Oberarm |
| I24.9 | Akute ischämische KH, nnbez | M00.03 | Arthrit/Polyarth d Staphylokokken Unterarm |
| I25.0 | Atheroskler Herz-Kreislauf-KH, so beschrieben | M00.04 | Arthrit/Polyarth d Staphylokokken Hand |
| I25.10 | Atheroskl HerzkH, oh hämodyn wirks Sten | M00.05 | Arthrit/Polyarth d Staphylokokken Becken/Oberschenkel |
| I25.11 | Atheroskl HerzkH, 1-Gefäßerkrank | M00.06 | Arthrit/Polyarth d Staphylokokken Unterschenkel |
| I25.12 | Atheroskl HerzkH, 2-Gefäßerkrank | M00.07 | Arthrit/Polyarth d Staphylokokken Knöchel/Fuß |
| I25.13 | Atheroskl HerzkH, 3-Gefäßerkrank | M00.08 | Arthrit/Polyarth d Staphylokokken, sonst Lok |
| I25.14 | Atheroskl HerzkH, Sten li Hauptstamm | M00.09 | Arthrit/Polyarth d Staphylokokken, nnbez Lok |
| I25.15 | Atheroskl HerzkH, m stenosis Bypass-Gef | M00.10 | Arthrit/Polyarth d Pneumokokken, mehrere Lok |
| I25.16 | Atherosklerotische HerzkH: Mit stenosierten Stents | M00.11 | Arthrit/Polyarth d Pneumokokken Schulterregion |

| | | | |
|--------|---|--------|---|
| M00.12 | Arthrit/Polyarth d Pneumokokken Oberarm | M83.59 | Sonst AM-induz Osteomalazie b Erw, nnbez Lok |
| M00.13 | Arthrit/Polyarth d Pneumokokken Unterarm | N00.0 | Akut nephrit Synd, minimale glomeruläre Läsion |
| M00.14 | Arthrit/Polyarth d Pneumokokken Hand | N00.1 | Akut nephrit Synd, fokale u segment glomerul Läsionen |
| M00.15 | Arthrit/Polyarth d Pneumokokken Becken/Oberschenkel | N00.2 | Akut nephrit Synd, diffuse membranöse GN |
| M00.16 | Arthrit/Polyarth d Pneumokokken Unterschenkel | N00.3 | Akut nephrit Synd, diffuse mesangioproliferative GN |
| M00.17 | Arthrit/Polyarth d Pneumokokken Knöchel/Fuß | N00.4 | Akut nephrit Synd, diffuse endokap-prolif GN |
| M00.18 | Arthrit/Polyarth d Pneumokokken, sonst Lok | N00.5 | Akut nephrit Synd, diffuse mesangiokapilläre GN |
| M00.19 | Arthrit/Polyarth d Pneumokokken, nnbez Lok | N00.6 | Akut nephrit Synd, Dense-deposit-KH |
| M00.20 | Arthrit/Polyarth d sonst Streptokokken, mehrere Lok | N00.7 | Akut nephrit Synd, GN m diffuser Halbmondbildung |
| M00.21 | Arthrit/Polyarth d sonst Streptokokken Schulterreg | N00.8 | Akut nephrit Synd, sonst morpholog Veränderungen |
| M00.22 | Arthrit/Polyarth d sonst Streptokokken Oberarm | N00.9 | Akut nephrit Synd, Art morpholog Veränderung nnbez |
| M00.23 | Arthrit/Polyarth d sonst Streptokokken Unterarm | N01.0 | Rapid-progress nephrit Syndminimale glomeruläre Läsion |
| M00.24 | Arthrit/Polyarth d sonst Streptokokken Hand | N01.1 | Rapid-progress nephrit Synd, fok/segm glomerul Läsionen |
| M00.25 | Arthrit/Polyarth d sonst Streptok Becken/Oberschenkel | N01.2 | Rapid-progress nephrit Synd, diffuse membranöse GN |
| M00.26 | Arthrit/Polyarth d sonst Streptokokken Unterschenkel | N01.3 | Rapid-progress nephrit Synd, diff mesangioprolif GN |
| M00.27 | Arthrit/Polyarth d sonst Streptokokken Knöchel/Fuß | N01.4 | Rapid-progress nephrit Synd, diff endokap-prolif GN |
| M00.28 | Arthrit/Polyarth d sonst Streptokokken, sonst Lok | N01.5 | Rapid-progress nephrit Synd, diff mesangiokapilläre GN |
| M00.29 | Arthrit/Polyarth d sonst Streptokokken, nnbez Lok | N01.6 | Rapid-progress nephrit Synd, Dense-deposit-KH |
| M00.90 | Eitrige Arthritis, nnbez, mehrere Lok | N01.7 | Rapid-progress nephrit Synd, GN m diff Halbmondbild |
| M00.91 | Eitrige Arthritis, nnbez, Schulterregion | N01.8 | Rapid-progress nephrit Synd, sonst morpholog Veränder |
| M00.92 | Eitrige Arthritis, nnbez, Oberarm | N01.9 | Rapid-progress nephrit Synd, Art morph Veränderung nnb |
| M00.93 | Eitrige Arthritis, nnbez, Unterarm | N03.0 | Chron nephrit Synd, minimale glomeruläre Läsion |
| M00.94 | Eitrige Arthritis, nnbez, Hand | N03.1 | Chron nephrit Synd, fokale/segmentale glomerul Läsionen |
| M00.95 | Eitrige Arthritis, nnbez, Beckenregion/Oberschenkel | N03.2 | Chron nephrit Synd, diffuse membranöse GN |
| M00.96 | Eitrige Arthritis, nnbez, Unterschenkel | N03.3 | Chron nephrit Synd, diffuse mesangioproliferative GN |
| M00.97 | Eitrige Arthritis, nnbez, Knöchel/Fuß | N03.4 | Chron nephrit Synd, diffuse endokapillär-proliferative GN |
| M00.98 | Eitrige Arthritis, nnbez, sonstige Lokalisationen | N03.5 | Chron nephrit Synd, diffuse mesangiokapilläre GN |
| M00.99 | Eitrige Arthritis, nnbez, nnbez Lokalisationen | N03.6 | Chron nephrit Synd, Dense-deposit-KH |
| M13.90 | Arthritis, nnbez, mehrere Lokalisationen | N03.7 | Chron nephrit Synd, GN m diffuser Halbmondbildung |
| M13.91 | Arthritis, nnbez, Schulterregion | N03.8 | Chron nephrit Synd, sonst morphol Veränderungen |
| M13.92 | Arthritis, nnbez, Oberarm | N03.9 | Chron nephrit Synd, Art morphol Veränderung nnb |
| M13.93 | Arthritis, nnbez, Unterarm | N04.0 | Nephrotisches Synd, minimale glomeruläre Läsion |
| M13.94 | Arthritis, nnbez, Hand | N04.1 | Nephrotisches Synd, fokale/segment glomerul Läsionen |
| M13.95 | Arthritis, nnbez, Beckenregion/Oberschenkel | N04.2 | Nephrotisches Synd, diffuse membranöse GN |
| M13.96 | Arthritis, nnbez, Unterschenkel | N04.3 | Nephrotisches Synd, diffuse mesangioproliferative GN |
| M13.97 | Arthritis, nnbez, Knöchel/Fuß | N04.4 | Nephrotisches Synd, diffuse endokapillär-proliferative GN |
| M13.98 | Arthritis, nnbez, sonst Lokalisation | N04.5 | Nephrotisches Synd, diffuse mesangiokapilläre GN |
| M13.99 | Arthritis, nnbez, nnbez Lokalisationen | N04.6 | Nephrotisches Syndrom, Dense-deposit-Krankheit |
| M54.10 | Radikulopathie, mehrere Lok WS | N04.7 | Nephrotisches Synd, GN m diffuser Halbmondbildung |
| M54.11 | Radikulopathie, Okzipito-Atlanto-Axialbereich | N04.8 | Nephrotisches Synd, sonst morphol Veränderungen |
| M54.19 | Radikulopathie, nnbez Lokalisation | N04.9 | Nephrotisches Synd, Art morphol Veränderung nnbez |
| M79.20 | Neuralgie u Neuritis, nnbez, mehrere Lok | N05.0 | Nnb nephrit Synd, minimale glomeruläre Läsion |
| M79.21 | Neuralgie u Neuritis, nnbez, Schulterregion | N05.1 | Nnb nephrit Synd, fokale/segmentale glomerul Läsionen |
| M79.22 | Neuralgie u Neuritis, nnbez, Oberarm | N05.2 | Nnb nephrit Synd, diffuse membranöse GN |
| M79.23 | Neuralgie u Neuritis, nnbez, Unterarm | N05.3 | Nnb nephrit Synd, diffuse mesangioproliferative GN |
| M79.24 | Neuralgie u Neuritis, nnbez, Hand | N05.4 | Nnb nephrit Synd, diffuse endokapillär-proliferative GN |
| M79.25 | Neuralgie u Neuritis, nnbez, Beckenregion/OS | N05.5 | Nnb nephrit Synd, diffuse mesangiokapilläre GN |
| M79.26 | Neuralgie u Neuritis, nnbez, Unterschenkel | N05.6 | Nnb nephrit Synd, Dense-deposit-KH |
| M79.27 | Neuralgie u Neuritis, nnbez, Knöchel/Fuß | N05.7 | Nnb nephrit Synd, GN m diffuser Halbmondbildung |
| M79.28 | Neuralgie u Neuritis, nnbez, sonst Lokalisation | N05.8 | Nnb nephrit Synd, sonst morpholog Veränderungen |
| M79.29 | Neuralgie u Neuritis, nnbez, nnbez Lokalisationen | N05.9 | Nnb nephrit Synd, Art morpholog Veränderung nnbez |
| M80.40 | AM-induz Osteoporose m path Fx, mehrere Lok | N14.0 | Analgetika-Nephropathie |
| M80.41 | AM-induz Osteoporose m path Fx Schulterregion | N14.1 | Nephropathie d so AM/Drogen/biol akt Subst |
| M80.42 | AM-induz Osteoporose m path Fx Oberarm | N14.2 | Nephropathie d nnbez AM/Drogen/biol aktive Subst |
| M80.43 | AM-induz Osteoporose m path Fx Unterarm | N14.3 | Nephropathie d Schwermetalle |
| M80.44 | AM-induz Osteoporose m path Fx Hand | N14.4 | Toxische Nephropathie, ank |
| M80.45 | AM-induz Osteoporose m path Fx Becken/OS | N15.0 | Balkan-Nephropathie |
| M80.46 | AM-induz Osteoporose m path Fx Unterschenkel | N15.8 | Sonst nb tubulointerstitielle Nieren-KH |
| M80.47 | AM-induz Osteoporose m path Fx Knöchel/Fuß | N15.9 | Tubulointerstitielle Nierenkrankheit, nnbez |
| M80.48 | AM-induz Osteoporose m path Fx, sonst Lok | N28.9 | Krankheit Niere/Ureter, nnbez |
| M80.49 | AM-induz Osteoporose m path Fx, nnbez Lok | R06.0 | Dyspnoe |
| M83.50 | Sonst AM-induz Osteomalazie b Erw, mehrere Lok | R06.4 | Hyperventilation |
| M83.51 | Sonst AM-induz Osteomalazie b Erw, Schulterregion | R06.88 | So+nnb Stör Atmung |
| M83.52 | Sonst AM-induz Osteomalazie b Erw, Oberarm | R16.0 | Hepatomegalie, aonkl |
| M83.53 | Sonst AM-induz Osteomalazie b Erw, Unterarm | R16.1 | Splenomegalie, aonkl |
| M83.54 | Sonst AM-induz Osteomalazie b Erw, Hand | R21 | Hautausschlag u sonst unspezifische Hauteruptionen |
| M83.55 | Sonst AM-induz Osteomalazie b Erw, Beckenreg/OS | R50.2 | Medikamenten-induziertes Fieber [Drug fever] |
| M83.56 | Sonst AM-induz Osteomalazie b Erw, Unterschenkel | R50.80 | Fieber unbekannter Ursache |
| M83.57 | Sonst AM-induz Osteomalazie b Erw, Knöchel/Fuß | R50.88 | Sonstiges näher bezeichnetes Fieber |
| M83.58 | Sonst AM-induz Osteomalazie b Erw, so Lok | R50.9 | Fieber, nnbez |

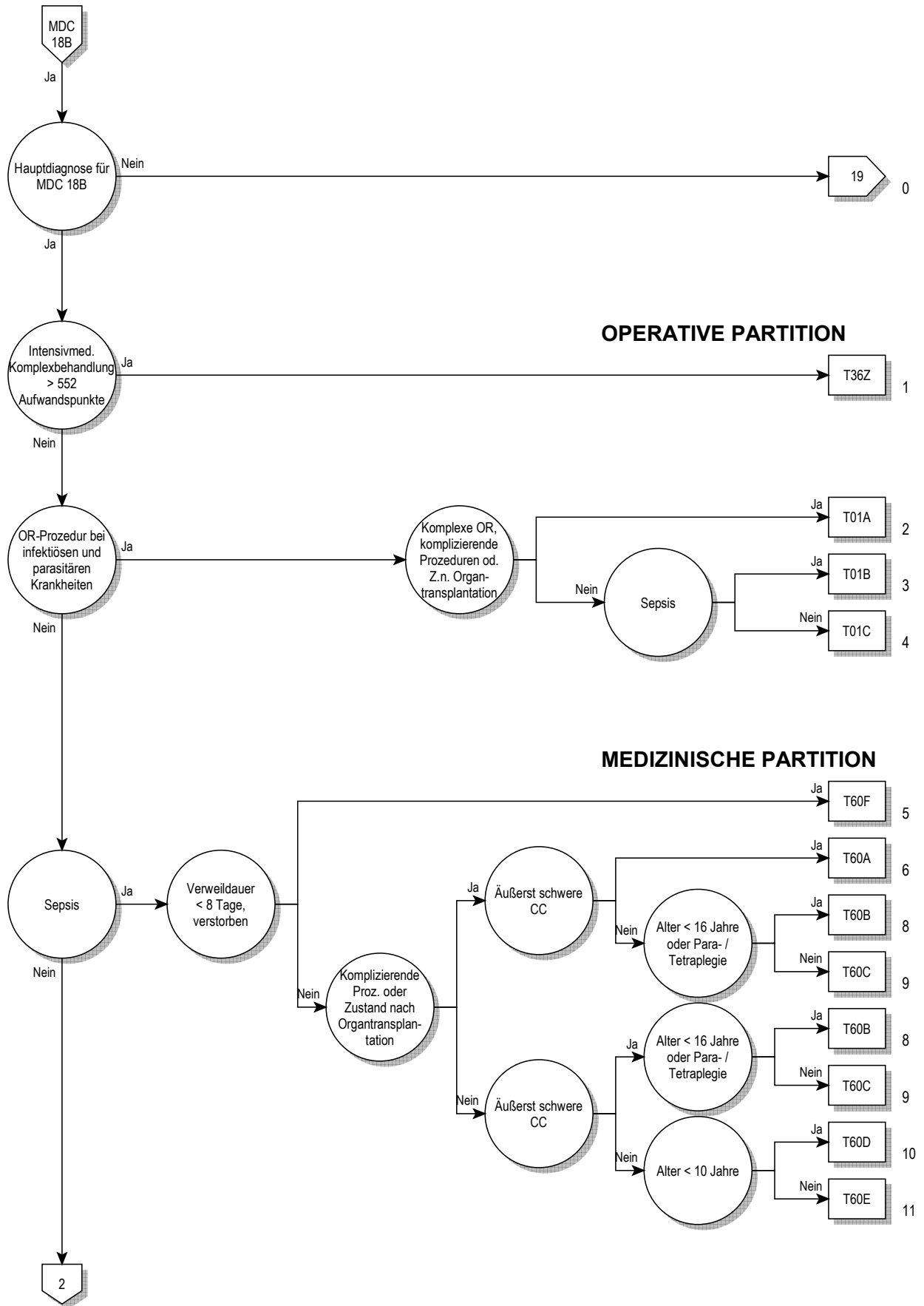
| | | | |
|-------|--|-------|---|
| R51 | Kopfschmerz | R62.8 | So Ausbleiben erwartete physiolog Entwicklung |
| R53 | Unwohlsein u Ermüdung | R62.9 | Ausbleiben erwartete physiolog Entwicklung, nnbez |
| R59.0 | Lymphknotenvergrößerung, umschrieben | R63.4 | Abnorme Gewichtsabnahme |
| R59.1 | Lymphknotenvergrößerung, generalisiert | R64 | Kachexie |
| R59.9 | Lymphknotenvergrößerung, nnbez | Z29.1 | Immunprophylaxe |
| R61.0 | Hyperhidrose, umschrieben | Z29.2 | Sonstige prophylaktische Chemotherapie |
| R61.1 | Hyperhidrose, generalisiert | Z29.8 | Sonstige nb prophylaktische Maßnahmen |
| R61.9 | Hyperhidrose, nnbez | Z51.5 | Palliativbehandlung |
| R62.0 | Verzögertes Erreichen von Entwicklungsstufen | | |

Hauptdiagnose S65-2

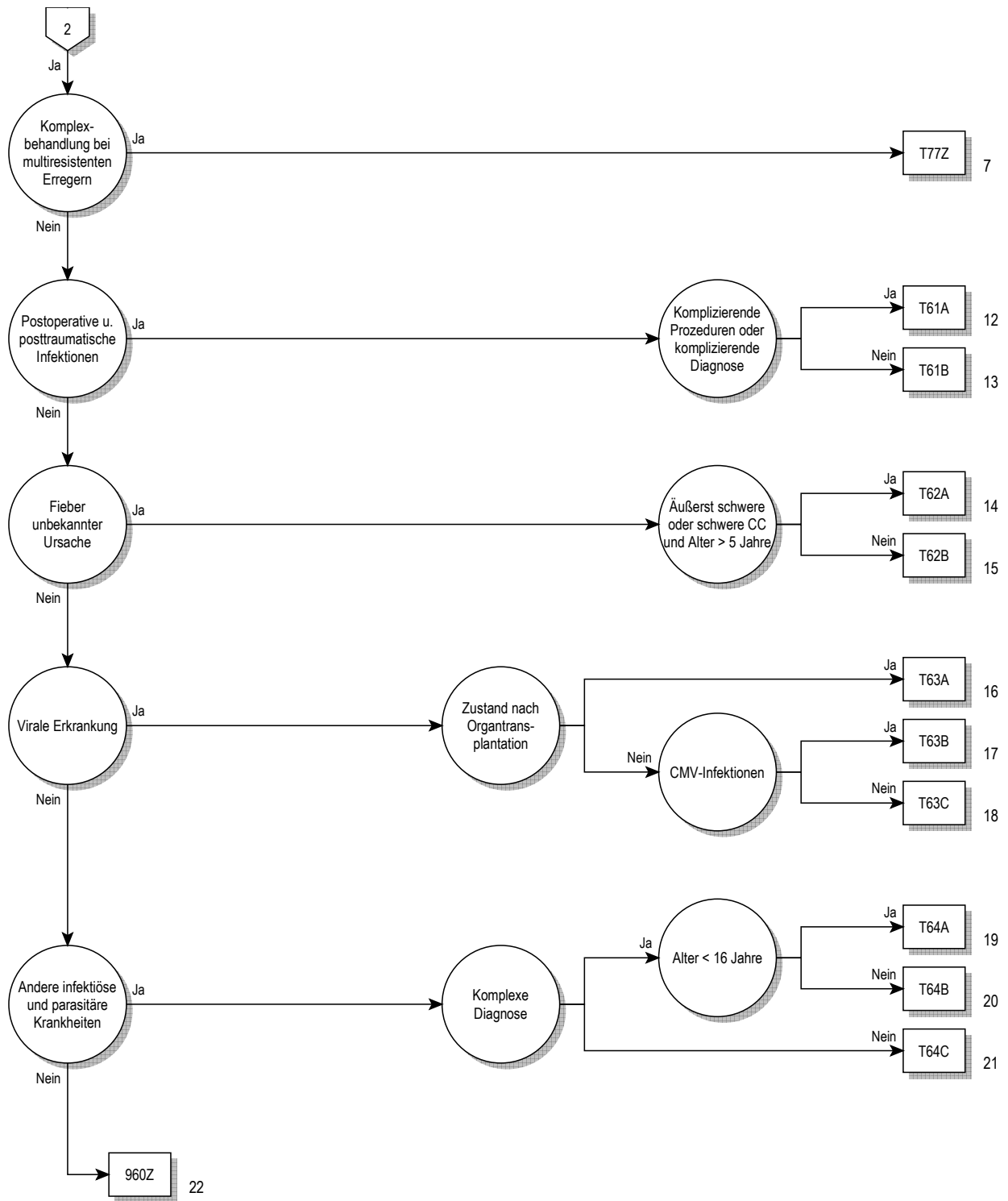
| | | | |
|-------|--|--------|--|
| I21.0 | Akuter transmuraler Myokardinfarkt Vorderwand | I25.10 | Atheroskl HerzKH, oh hämodyn wirks Sten |
| I21.1 | Akuter transmuraler Myokardinfarkt Hinterwand | I25.11 | Atheroskl HerzKH, 1-Gefäßerkrank |
| I21.2 | Akuter transmuraler Myokardinf an sonst Lok | I25.12 | Atheroskl HerzKH, 2-Gefäßerkrank |
| I21.3 | Akuter transmuraler Myokardinf an nnbez Lok | I25.13 | Atheroskl HerzKH, 3-Gefäßerkrank |
| I21.4 | Akuter subendokardialer Myokardinfarkt | I25.14 | Atheroskl HerzKH, Sten li Hauptstamm |
| I21.9 | Akuter Myokardinfarkt, nnbez | I25.15 | Atheroskl HerzKH, m stenosis Bypass-Gef |
| I22.0 | Rezidivierender Myokardinfarkt Vorderwand | I25.16 | Atherosklerotische HerzKH: Mit stenosierten Stents |
| I22.1 | Rezidivierender Myokardinfarkt Hinterwand | I25.19 | Atheroskl HerzKH, nnb |
| I22.8 | Rezidivierender Myokardinfarkt an sonst Lok | I25.20 | Alt Myokardinf, 29 T b unt 4 Mon zurücklieg |
| I22.9 | Rezidivierender Myokardinfarkt an nnbez Lok | I25.21 | Alt Myokardinf, 4 Mon b unt 1 J zurücklieg |
| I23.0 | Hämoperikard als ak Komplik nach akut Myokardinf | I25.22 | Alt Myokardinf, 1 J u läng zurücklieg |
| I23.1 | ASD als akute Komplik nach akut Myokardinf | I25.29 | Alt Myokardinf, nnb |
| I23.2 | VSD als akute Komplik nach akut Myokardinf | I25.3 | Herz (-Wand) -Aneurysma |
| I23.3 | Ruptur Herzwand oh Hämoperik als ak Komplik ak MI | I25.4 | Koronararterienaneurysma |
| I23.4 | Ruptur Chordae tendineae als ak Komplik ak MI | I25.5 | Ischämische Kardiomyopathie |
| I23.5 | Papillarmuskelruptur als ak Komplik nach ak MI | I25.6 | Stumme Myokardischämie |
| I23.6 | Thrombose Vorhof/HOhr/Kammer ak Komplik nach ak MI | I25.8 | Sonst Formen chron ischämischen HerzKH |
| I23.8 | Sonst akute Komplik nach akutem Myokardinf | I25.9 | Chronische ischämische HerzKH, nnbez |
| I25.0 | Atheroskler Herz-Kreislauf-KH, so beschrieben | | |

MDC 18B

Infektiöse und parasitäre
Krankheiten



18B



18B

Entscheidungslogik MDC 18B

Hauptdiagnose in Tabelle MDC18B-0 oder MDC ist gleich 18B und Definition der Basis-DRG T36

Hauptdiagnose für MDC 18B (MDC18B-0)

| | | | |
|--------|---|--------|--|
| A01.0 | Typhus abdominalis | A32.8 | Sonstige Formen der Listeriose |
| A01.1 | Paratyphus A | A32.9 | Listeriose, nnbez |
| A01.2 | Paratyphus B | A35 | Sonstiger Tetanus |
| A01.3 | Paratyphus C | A36.8 | Sonstige Diphtherie |
| A01.4 | Paratyphus, nnbez | A36.9 | Diphtherie, nnbez |
| A02.1 | Salmonellensepsis | A38 | Scharlach |
| A02.2 | Lokalisierte Salmonelleninfektionen | A39.1 | Waterhouse-Friderichsen-Syndrom |
| A02.8 | Sonstige nb Salmonelleninfektionen | A39.2 | Akute Meningokokkensepsis |
| A02.9 | Salmonelleninfektion, nnbez | A39.3 | Chronische Meningokokkensepsis |
| A05.1 | Botulismus | A39.4 | Meningokokkensepsis, nnbez |
| A06.3 | Amöbom des Darmes | A39.8 | Sonstige Meningokokkeninfektionen |
| A06.8 | Amöbeninfektion an sonst Lok | A39.9 | Meningokokkeninfektion, nnbez |
| A06.9 | Amöbiasis, nnbez | A40.0 | Sepsis durch Streptokokken, Gruppe A |
| A20.0 | Bubonepest | A40.1 | Sepsis durch Streptokokken, Gruppe B |
| A20.1 | Hautpest | A40.2 | Sepsis durch Streptokokken, Gruppe D |
| A20.7 | Pestsepsis | A40.3 | Sepsis durch Streptococcus pneumoniae |
| A20.8 | Sonstige Formen der Pest | A40.8 | Sonst Sepsis durch Streptokokken |
| A20.9 | Pest, nnbez | A40.9 | Sepsis durch Streptokokken, nicht näher bezeichnet |
| A21.0 | Ulzeroglanduläre Tularämie | A41.0 | Sepsis durch Staphylococcus aureus |
| A21.1 | Okuloglanduläre Tularämie | A41.1 | Sepsis durch sonstige näher bezeichnete Staphylokokken |
| A21.7 | Generalisierte Tularämie | A41.2 | Sepsis durch nnbez Staphylokokken |
| A21.8 | Sonstige Formen der Tularämie | A41.3 | Sepsis durch Haemophilus influenzae |
| A21.9 | Tularämie, nnbez | A41.4 | Sepsis durch Anaerobier |
| A22.7 | Milzbrandsepsis | A41.51 | Sepsis durch Escherichia coli [E. coli] |
| A22.8 | Sonstige Formen des Milzbrandes | A41.52 | Sepsis durch Pseudomonas |
| A22.9 | Milzbrand, nnbez | A41.58 | Sepsis durch sonstige gramnegative Erreger |
| A23.0 | Brucellose durch Brucella melitensis | A41.8 | Sonstige nb Sepsis |
| A23.1 | Brucellose d Brucella abortus | A41.9 | Sepsis, nnbez |
| A23.2 | Brucellose durch Brucella suis | A42.7 | Aktinomykotische Sepsis |
| A23.3 | Brucellose durch Brucella canis | A42.8 | Sonstige Formen der Aktinomykose |
| A23.8 | Sonstige Brucellose | A42.9 | Aktinomykose, nnbez |
| A23.9 | Brucellose, nnbez | A43.8 | Sonstige Formen der Nokardiose |
| A24.0 | Rotz | A43.9 | Nokardiose, nnbez |
| A24.1 | Akute oder fulminante Melioidose | A44.0 | Systemische Bartonellose |
| A24.2 | Subakute oder chronische Melioidose | A44.1 | Kutane u mukokutane Bartonellose |
| A24.3 | Sonstige Melioidose | A44.8 | Sonstige Formen der Bartonellose |
| A24.4 | Melioidose, nnbez | A44.9 | Bartonellose, nnbez |
| A25.0 | Spirillen-Rattenbisskrankheit | A48.0 | Gasbrand [Gasödem] |
| A25.1 | Streptobazillen-Rattenbisskrankheit | A48.3 | Syndrom des toxischen Schocks |
| A25.9 | Rattenbisskrankheit, nnbez | A48.4 | Brazilian purpuric fever |
| A26.0 | Haut-Erysipeloid | A48.8 | Sonstige nb bakterielle KH |
| A26.7 | Erysipelothrix-Sepsis | A49.0 | Staphylokokkeninfektion nnbez Lok |
| A26.8 | Sonstige Formen des Erysipeloids | A49.1 | Streptokokkeninfektion nnbez Lok |
| A26.9 | Erysipeloid, nnbez | A49.2 | Infektion durch Haemophilus influenzae nnbez Lok |
| A27.0 | Leptospirose icterohaemorrhagica [Weil-Krankheit] | A49.3 | Mykoplasmeninfektion nnbez Lok |
| A27.9 | Leptospirose, nnbez | A49.8 | Sonstige bakterielle Infektionen nnbez Lok |
| A28.0 | Pasteurellose | A49.9 | Bakterielle Infektion, nnbez |
| A28.2 | Extraintestinale Yersiniose | A50.0 | Floride konnatale Frühsyphilis |
| A28.8 | Sonst nb bakterielle Zoonosen, aonkl | A50.1 | Latente konnatale Frühsyphilis |
| A28.9 | Bakterielle Zoonose, nnbez | A50.2 | Konnatale Frühsyphilis, nnbez |
| A30.0 | Indeterminierte Lepra | A50.5 | Sonst Formen floride konnatale Spätsyphilis |
| A30.1 | Tuberkuloide Lepra | A50.6 | Latente konnatale Spätsyphilis |
| A30.2 | Borderline-tuberkuloide Lepra | A50.7 | Konnatale Spätsyphilis, nnbez |
| A30.3 | Borderline-Lepra | A50.9 | Syphilis connata, nnbez |
| A30.4 | Borderline-lepromatöse Lepra | A51.2 | Primäraffekt bei Syphilis, sonstige Lok |
| A30.5 | Lepromatöse Lepra | A51.4 | Sonstige sekundäre Syphilis |
| A30.8 | Sonstige Formen der Lepra | A51.5 | Latente Frühsyphilis |
| A30.9 | Lepra, nnbez | A51.9 | Frühsyphilis, nnbez |
| A31.80 | Disseminierte atypische Mykobakteriose | A52.7 | Sonstige floride Spätsyphilis |
| A31.88 | Sonstige Infektionen durch Mykobakterien | A52.8 | Latente Spätsyphilis |
| A31.9 | Infektion durch Mykobakterien, nicht näher bezeichnet | A52.9 | Spätsyphilis, nnbez |
| A32.0 | Kutane Listeriose | A53.0 | Latente Syphilis, nicht als früh od spät bez |
| A32.7 | Listeriensepsis | A53.9 | Syphilis, nnbez |

| | | | |
|-------|---|--------|--|
| A54.8 | Sonstige Gonokokkeninfektionen | B03 | Pocken |
| A54.9 | Gonokokkeninfektion, nnbez | B04 | Affenpocken |
| A59.8 | Sonstige Lokalisationen der Trichomoniasis | B05.4 | Masern mit Darmkomplikationen |
| A59.9 | Trichomoniasis, nnbez | B05.8 | Masern mit sonstigen Komplikationen |
| A65 | Nichtvenereische Syphilis | B05.9 | Masern ohne Komplikation |
| A66.7 | Sonstige Manifestationen b Frambösie | B06.8 | Röteln mit sonstigen Komplikationen |
| A66.8 | Latente Frambösie | B06.9 | Röteln ohne Komplikation |
| A66.9 | Frambösie, nnbez | B08.0 | Sonstige Infektionen durch Orthopoxviren |
| A67.2 | Spätstadium der Pinta | B08.2 | Exanthema subitum [Sechste Krankheit] |
| A67.9 | Pinta, nnbez | B08.3 | Erythema infectiosum [Fünfte Krankheit] |
| A68.0 | Durch Läuse übertragenes Rückfallfieber | B08.4 | Vesikuläre Stomatitis mit Exanthem durch Enteroviren |
| A68.1 | Durch Zecken übertragenes Rückfallfieber | B08.8 | Sonst nb Virusinf, durch Haut-/Schleimhautläsion gekennz |
| A68.9 | Rückfallfieber, nnbez | B09 | Nnbez Virusinf, durch Haut-/Schleimhautläsion gekennz |
| A69.2 | Lyme-Krankheit | B25.1 | Hepatitis durch Zytomegalieviren |
| A69.8 | Sonstige nb Spirochäteninfektionen | B25.2 | Pankreatitis durch Zytomegalieviren |
| A69.9 | Spirochäteninfektion, nnbez | B25.80 | Infekt des Verdauungstraktes durch Zytomegalieviren |
| A74.8 | Sonstige Chlamydienkrankheiten | B25.88 | Sonstige Zytomegalie |
| A74.9 | Chlamydieninfektion, nnbez | B25.9 | Zytomegalie, nnbez |
| A75.0 | Epidem Fleckfieber d Rickettsia prowazeki | B26.8 | Mumps mit sonstigen Komplikationen |
| A75.1 | Fleckfieber-Spätrezidiv [Brill-Krankheit] | B26.9 | Mumps ohne Komplikation |
| A75.2 | Fleckfieber durch Rickettsia typhi [Rickettsia mooseri] | B27.0 | Mononukleose durch Gamma-Herpesviren |
| A75.3 | Fleckfieber durch Rick tsutsugamushi [Rick orientalis] | B27.1 | Mononukleose durch Zytomegalieviren |
| A75.9 | Fleckfieber, nnbez | B27.8 | Sonstige infektiöse Mononukleose |
| A77.0 | Zeckenbißfieber durch Rickettsia rickettsii | B27.9 | Infektiöse Mononukleose, nnbez |
| A77.1 | Zeckenbißfieber durch Rickettsia conori | B33.1 | Ross-River-Krankheit |
| A77.2 | Zeckenbißfieber durch Rickettsia sibirica | B33.3 | Infektion durch Retroviren, aonkl |
| A77.3 | Zeckenbißfieber durch Rickettsia australis | B33.4 | Hantavirus- (Herz-) Lungensyndrom |
| A77.8 | Sonstige Zeckenbißfieber | B33.8 | Sonstige nb Viruskrankheiten |
| A77.9 | Zeckenbißfieber, nnbez | B34.0 | Infektion durch Adenoviren nnbez Lok |
| A78 | Q-Fieber | B34.1 | Infektion durch Enteroviren nnbez Lok |
| A79.0 | Wolhynisches Fieber | B34.2 | Infektion durch Koronaviren nnbez Lok |
| A79.1 | Rickettsienpocken durch Rickettsia akari | B34.3 | Infektion durch Parvoviren nnbez Lok |
| A79.8 | Sonstige nb Rickettsiosen | B34.4 | Infektion durch Papovaviren nnbez Lok |
| A79.9 | Rickettsiose, nnbez | B34.8 | Sonstige Virusinfektionen nnbez Lokalisation |
| A80.4 | Akute nichtparalytische Poliomyelitis | B34.9 | Virusinfektion, nnbez |
| A90 | Dengue-Fieber [Klassische Dengue] | B37.7 | Candida-Sepsis |
| A91 | Hämorrhagisches Dengue-Fieber | B37.88 | Kandidose an sonst Lok |
| A92.0 | Chikungunya-Viruskrankheit | B37.9 | Kandidose, nnbez |
| A92.1 | O'Nyong-nyong-Fieber | B38.7 | Disseminierte Kokzidioidomykose |
| A92.3 | West-Nil-Virusinfektion | B38.8 | Sonstige Formen der Kokzidioidomykose |
| A92.4 | Riftalfieber | B38.9 | Kokzidioidomykose, nicht näher bezeichnet |
| A92.8 | Sonst nb, durch Moskitos übertragene Virus-KH | B39.3 | Dissemin Histoplasmose durch Histoplasma capsulatum |
| A92.9 | Durch Moskitos übertragene Virus-KH, nnbez | B39.4 | Histoplasmose durch Histoplasma capsulatum, nnbez |
| A93.0 | Oropouche-Viruskrankheit | B39.5 | Histoplasmose durch Histoplasma duboisii |
| A93.1 | Pappataci-Fieber | B39.9 | Histoplasmose, nnbez |
| A93.2 | Colorado-Zeckenfieber | B40.3 | Blastomykose der Haut |
| A93.8 | Sonst nb, durch Arthropoden übertragene Virus-KH | B40.7 | Disseminierte Blastomykose |
| A94 | Durch Arthropoden übertragene Virus-KH, nnbez | B40.8 | Sonstige Formen der Blastomykose |
| A95.0 | Buschgelbfieber | B40.9 | Blastomykose, nnbez |
| A95.1 | Urbanes Gelbfieber | B41.0 | Parakokzidioidomykose der Lunge |
| A95.9 | Gelbfieber, nnbez | B41.7 | Disseminierte Parakokzidioidomykose |
| A96.0 | Hämorrhagisches Fieber durch Junin-Viren | B41.8 | Sonstige Formen der Parakokzidioidomykose |
| A96.1 | Hämorrhagisches Fieber durch Machupo-Viren | B41.9 | Parakokzidioidomykose, nnbez |
| A96.2 | Lassa-Fieber | B42.1 | Lymphokutane Sporotrichose |
| A96.8 | Sonstiges hämorrhagisches Fieber durch Arenaviren | B42.7 | Disseminierte Sporotrichose |
| A96.9 | Hämorrhagisches Fieber durch Arenaviren, nnbez | B42.8 | Sonstige Formen der Sporotrichose |
| A98.0 | Hämorrhagisches Krim-Kongo-Fieber | B42.9 | Sporotrichose, nnbez |
| A98.1 | Hämorrhagisches Omsk-Fieber | B43.0 | Chromomykose der Haut |
| A98.2 | Kyasanur-Wald-Krankheit | B43.1 | Chromomykotischer Abszess des Gehirns |
| A98.3 | Marburg-Viruskrankheit | B43.2 | Chromomykotische(r) Abszess und Zyste der Unterhaut |
| A98.4 | Ebola-Viruskrankheit | B43.8 | Sonstige Formen der Chromomykose |
| A98.8 | Sonstige nb hämorrhagische Virus-KH | B43.9 | Chromomykose, nnbez |
| A99 | Nnbez hämorrhagische Virus-KH | B44.2 | Aspergillose der Tonsillen |
| B00.1 | Dermatitis vesicularis d Herpesviren | B44.7 | Disseminierte Aspergillose |
| B00.7 | Disseminierte Herpesvirus-KH | B44.8 | Sonstige Formen der Aspergillose |
| B00.8 | Sonstige Infektionsformen durch Herpesviren | B44.9 | Aspergillose, nnbez |
| B01.8 | Varizellen mit sonstigen Komplikationen | B45.2 | Kryptokokkose der Haut |
| B01.9 | Varizellen ohne Komplikation | B45.3 | Kryptokokkose der Knochen |
| B02.7 | Zoster generalisatus | B45.7 | Disseminierte Kryptokokkose |
| B02.8 | Zoster mit sonstigen Komplikationen | B45.8 | Sonstige Formen der Kryptokokkose |

| | | | |
|-------|--|--------|--|
| B45.9 | Kryptokokkose, nnbez | B83.1 | Gnathostomiasis |
| B46.2 | Mukormykose des Magen-Darmtraktes | B83.2 | Angiostrongyliasis durch Parastrongylus cantonensis |
| B46.3 | Mukormykose der Haut | B83.3 | Syngamiasis |
| B46.4 | Disseminierte Mukormykose | B83.4 | Hirudiniasis interna |
| B46.5 | Mukormykose, nnbez | B83.8 | Sonstige näher bezeichnete Helminthosen |
| B46.8 | Sonstige Formen der Zygomycose | B83.9 | Helminthose, nicht näher bezeichnet |
| B46.9 | Zygomycose, nnbez | B88.8 | Sonstiger nb Parasitenbefall der Haut |
| B47.0 | Eumyzetom | B89 | Nnbez parasitäre Krankheit |
| B47.1 | Aktinomyzetom | B90.8 | Folgestände einer Tuberkulose sonstiger Organe |
| B47.9 | Myzetom, nnbez | B92 | Folgestände der Lepra |
| B48.0 | Lobomykose | B94.2 | Folgestände der Virushepatitis |
| B48.1 | Rhinosporidiose | B94.8 | Folgestände sonstiger nb infekt u parasit KH |
| B48.2 | Allescheriose | B94.9 | Folgestände nnbez infekt od parasit KH |
| B48.3 | Geotrichose | B95.0 | Streptok, Gr A, als Urs von KH, in and Kap klassifiziert |
| B48.4 | Penizilliose | B95.1 | Streptok, Gr B, als Urs von KH, in and Kap klassifiziert |
| B48.7 | Mykosen durch opportunistisch-pathogene Pilze | B95.2 | Streptok, Gr D, als Urs von KH, in and Kap klassifiziert |
| B48.8 | Sonstige näher bezeichnete Mykosen | B95.3 | Streptoc pneu als Urs von KH, in and Kap klassifiziert |
| B49 | Nicht näher bezeichnete Mykose | B95.41 | Streptok, Gr C, als Urs von KH, in and Kap klassifiziert |
| B50.8 | Sonst schwere Formen od Komplikation der Malaria tropica | B95.42 | Streptok, Gr G, als Urs von KH, in and Kap klassifiziert |
| B50.9 | Malaria tropica, nnbez | B95.48 | So nb Streptok als Urs von KH, in and Kap klassifiziert |
| B51.0 | Malaria tertiana mit Milzruptur | B95.5 | Nnb Streptok als Urs von KH, in and Kap klassifiziert |
| B51.8 | Malaria tertiana mit sonstigen Komplikationen | B95.6 | Staphyl aureus als Urs von KH, in and Kap klassifiziert |
| B51.9 | Malaria tertiana ohne Komplikation | B95.7 | So Staphylok als Urs von KH, in and Kap klassifiziert |
| B52.0 | Malaria quartana mit Nephropathie | B95.8 | Nnbez Staphylokok Urs v KH, in and Kap klass |
| B52.8 | Malaria quartana mit sonstigen Komplikationen | B95.90 | So nb gramopos aerobe Erreg Urs KH, in and Kap klass |
| B52.9 | Malaria quartana ohne Komplikation | B95.91 | So nb gramopos anaerobe, n sporb Err Urs KH, i and Kap kl |
| B53.0 | Malaria durch Plasmodium ovale | B96.0 | Mycoplasmen u Ureaplasmen Urs v KH, in and Kap klass |
| B53.1 | Malaria durch Affen-Plasmodien | B96.2 | E coli u and Enterobakteriazeen Urs v KH, in and Kap klass |
| B53.8 | Sonstige parasitologisch bestätigte Malaria, aonkl | B96.3 | Haemophilus u Moraxella Urs v KH, in and Kap klass |
| B54 | Malaria, nnbez | B96.5 | Pseudomonas u and Nonfermenter Urs v KH, in and Kap kl |
| B55.0 | Viszerale Leishmaniose | B96.6 | Bacteroid fragil u and gram- Anaer Urs v KH, in and Kap kl |
| B55.9 | Leishmaniose, nnbez | B96.7 | C per u and gram+ sporb Anaer Urs v KH i and Kap klas |
| B56.0 | Trypanosomiasis gambiensis | B96.81 | Helicob pylori [H p] als Ursache von KH, in and Kap klass |
| B56.1 | Trypanosomiasis rhodiensis | B96.88 | Sonst nb Bakterien als Urs von KH, in and Kap klassif |
| B56.9 | Afrikanische Trypanosomiasis, nnbez | B97.0 | Adenoviren als Urs von KH, in and Kap klassifiziert |
| B57.1 | Akute Chagas-Krankheit ohne Herzbeteiligung | B97.1 | Enteroviren als Urs von KH, in and Kap klassifiziert |
| B57.3 | Chagas-Krankheit (chron) m Beteiligung Verdauungssystem | B97.2 | Koronaviren als Urs von KH, in and Kap klassifiziert |
| B57.4 | Chagas-Krankheit (chronisch) m Beteiligung Nervensystem | B97.3 | Retroviren als Urs von KH, in and Kap klassifiziert |
| B57.5 | Chagas-Krankheit (chronisch) m Beteiligung sonst Organe | B97.4 | RS-Viren [RS-Vir] Urs von KH, in and Kap klassifiziert |
| B58.8 | Toxoplasmosen mit Beteiligung sonstiger Organe | B97.5 | Reoviren als Urs von KH, in and Kap klassifiziert |
| B58.9 | Toxoplasmosen, nnbez | B97.6 | Parvoviren als Urs von KH, in and Kap klassifiziert |
| B60.0 | Babesiose | B97.7 | Papillomaviren als Urs von KH, in and Kap klassifiziert |
| B60.1 | Akanthamöbiasis | B97.8 | Sonstige Viren als Urs von KH, in and Kap klassifiziert |
| B60.2 | Naegleriainfektion | B99 | Sonstige und nicht näher bezeichnete Infektionskrankheiten |
| B60.8 | Sonstige näher bezeichnete Protozoenkrankheiten | J10.8 | Grippe m sonst Manifestat, Influenzaviren nachg |
| B64 | Nicht näher bezeichnete Protozoenkrankheit | J11.8 | Grippe m sonst Manifestat, Viren nicht nachg |
| B65.2 | Schistosomiasis durch Schistosoma japonicum | K23.1 | Megaesophagus b Chagas-KH |
| B65.8 | Sonstige Formen der Schistosomiasis | L94.6 | Ainhum |
| B65.9 | Schistosomiasis, nnbez | M03.00 | Arthritis nach MeningokInf, mehrere Lok |
| B66.2 | Dicrocoeliasis | M03.01 | Arthritis nach MeningokInf Schulterregion |
| B66.8 | Befall durch sonstige nb Trematoden | M03.02 | Arthritis nach MeningokInf Oberarm |
| B66.9 | Trematodenbefall, nnbez | M03.03 | Arthritis nach MeningokInf Unterarm |
| B67.2 | Echinococc-granul-Inf [zyst Echinokok] Knochen | M03.04 | Arthritis nach MeningokInf Hand |
| B67.3 | Echinococc-granul-Inf [zyst Echinokok] mehr u so Lok | M03.05 | Arthritis nach MeningokInf Becken/Oberschenkel |
| B67.4 | Echinococcus-granulos-Inf [zyst Echinokok], nnb | M03.06 | Arthritis nach MeningokInf Unterschenkel |
| B67.6 | Echin-multilocular-Inf [alveol Echinokok] mehr u so Lok | M03.07 | Arthritis nach MeningokInf Knöchel/Fuß |
| B67.7 | Echinoc-multilocular-Inf [alveol Echinokok], nnbez | M03.08 | Arthritis nach MeningokInf, sonst Lok |
| B67.9 | Sonstige und nicht näher bezeichnete Echinokokkose | M03.09 | Arthritis nach Meningokokkeninfektion, nnbez Lok |
| B72 | Drakunkulose | M03.10 | Postinf Arthritis b Syphilis, mehrere Lok |
| B73 | Onchozerkose | M03.11 | Postinf Arthritis b Syphilis Schulterregion |
| B74.0 | Filariose durch Wuchereria bancrofti | M03.12 | Postinf Arthritis b Syphilis Oberarm |
| B74.1 | Filariose durch Brugia malayi | M03.13 | Postinf Arthritis b Syphilis Unterarm |
| B74.2 | Filariose durch Brugia timori | M03.14 | Postinf Arthritis b Syphilis Hand |
| B74.3 | Loiasis | M03.15 | Postinf Arthritis b Syphilis Becken/Oberschenkel |
| B74.4 | Mansonelliasis | M03.16 | Postinf Arthritis b Syphilis Unterschenkel |
| B74.8 | Sonstige Filariose | M03.17 | Postinf Arthritis b Syphilis Knöchel/Fuß |
| B74.9 | Filariose, nnbez | M03.18 | Postinf Arthritis b Syphilis, sonst Lok |
| B75 | Trichinellose | M03.19 | Postinf Arthritis b Syphilis, nnbez Lok |
| B81.4 | Mischformen intestinaler Helminthosen | P35.1 | Angeborene Zytomegalie |
| B83.0 | Larva migrans visceralis | P35.2 | Angeborene Infektion d Herpesviren [Herpes simplex] |

| | | | |
|--------|--|-------|---|
| P35.8 | Sonstige angeborene Viruskrankheiten | T79.3 | Posttraumatische Wundinfektion, ank |
| P35.9 | Angeborene Viruskrankheit, nnbez | T80.2 | Infektion nach Infus/Transfus/Injekt zu therap Zwecken |
| P37.0 | Angeborene Tuberkulose | T81.4 | Infektion nach Eingriff, ank |
| P37.1 | Angeborene Toxoplasmose | T88.0 | Infektion nach Impfung [Immunsierung] |
| P37.2 | Neugeborenenlisteriose (disseminiert) | U80.0 | Staph aur m Res gg Oxac/GlykP-AB/Chinol/StrGr/Oxazol |
| P37.3 | Angeborene Malaria tropica | U80.1 | Strept pneu m Res gg Peniz/Oxac/MakLid-AB/Oxazol/StrGr |
| P37.4 | Sonstige angeborene Malaria | U80.2 | Ent faecal m Res gg GlykP-AB, Oxazol, m H-L-AmGI-R |
| P37.8 | Sonst nb angeborene infektiöse u parasitäre KH | U80.3 | Ent faecium m Res gg GlykP-AB/OxZ/StrGr, m H-L-AmGI-R |
| P37.9 | Angeborene infektiöse od parasitäre KH, nnbez | U80.4 | Esch/Klbs/Prot Res Chinol/CbP/Amik/βLacAB[ESBLRes] |
| R50.2 | Medikamenten-induziertes Fieber [Drug fever] | U80.5 | Enterob, Citrob u Serrat m Res gg Carbap, Chinol u Amik |
| R50.80 | Fieber unbekannter Ursache | U80.6 | Ps aer u and NFerm m Res gg CbP/Chinol/Amik/Ceftz/Pip/Taz |
| R50.88 | Sonstiges näher bezeichnetes Fieber | U80.7 | Burkh u Stenotr m Res gg Chinol/ Amik/Ceftaz/Pip/Taz/Cotr |
| R50.9 | Fieber, nnbez | U81 | Bakter m Multiresist gg Antibiot |
| R57.1 | Hypovolämischer Schock | U82.0 | Mycobact tubercul m Resist gg ein/mehr Erstrangmed |
| R57.8 | Sonstige Formen Schock | U82.1 | Multi-Drug Resistant Tuberculosis [MDR-TB] |
| R65.0 | Syst inflam Response-Synd [SIRS] infekt o Organkomp | U82.2 | Atyp Mykobakt/Nocardia m Res gg ein/mehr Erstrangmed |
| R65.1 | Syst inflam Response-Synd [SIRS] infekt m Organkomp | U83 | Candida m Res gg Fluconaz od Voriconaz |
| R65.2 | Syst inflam Response-Synd [SIRS] ni-infekt o Organkomp | U84 | Herpesviren m Res gg Virustat |
| R65.3 | Syst inflam Response-Synd [SIRS] ni-infekt m Org.komp | Z21 | Asympt HIV-Inf [Human Immundefizienz-Virus-Inf] |
| R65.9 | System inflamm Response-Synd [SIRS], nnbez | | |

ADRG T01 OR-Prozedur bei infektiösen und parasitären Krankheiten

OR-Prozedur

DRG T01A OR-Prozedur bei infektiösen und parasitären Krankheiten mit komplexer OR-Prozedur, komplizierenden Prozeduren oder bei Zustand nach Organtransplantation

Komplexe OR-Prozeduren oder Nebendiagnose in Tabelle T01-1 oder Komplizierende Prozeduren

DRG T01B OR-Prozedur bei infektiösen und parasitären Krankheiten ohne komplexe OR-Prozedur, ohne komplizierende Prozeduren, außer bei Zustand nach Organtransplantation, bei Sepsis

Hauptdiagnose in Tabelle T01-2

DRG T01C OR-Prozedur bei infektiösen und parasitären Krankheiten ohne komplexe OR-Prozedur, ohne komplizierende Prozeduren, außer bei Zustand nach Organtransplantation, außer bei Sepsis

Nebendiagnose T01-1

| | | | |
|-------|--|--------|--|
| Z94.0 | Zustand nach Nierentransplantation | Z94.4 | Zustand nach Lebertransplantation |
| Z94.1 | Zustand nach Herztransplantation | Z94.80 | Z n hämatopoet StammzTx oh ggw ImmSupp |
| Z94.2 | Zustand nach Lungentransplantation | Z94.81 | Z n hämatopoet StammzTx m ggw ImmSupp |
| Z94.3 | Zustand nach Herz-Lungen-Transplantation | Z94.88 | Z n sonst Organ-/GewebeTx |

Hauptdiagnose T01-2

| | | | |
|-------|--|--------|--|
| A01.0 | Typhus abdominalis | A39.9 | Meningokokkeninfektion, nnbez |
| A01.1 | Paratyphus A | A40.0 | Sepsis durch Streptokokken, Gruppe A |
| A01.2 | Paratyphus B | A40.1 | Sepsis durch Streptokokken, Gruppe B |
| A01.3 | Paratyphus C | A40.2 | Sepsis durch Streptokokken, Gruppe D |
| A02.1 | Salmonellensepsis | A40.3 | Sepsis durch Streptococcus pneumoniae |
| A20.7 | Pestsepsis | A40.8 | Sonst Sepsis durch Streptokokken |
| A21.7 | Generalisierte Tularämie | A40.9 | Sepsis durch Streptokokken, nicht näher bezeichnet |
| A22.7 | Milzbrandsepsis | A41.0 | Sepsis durch Staphylococcus aureus |
| A24.0 | Rotz | A41.1 | Sepsis durch sonstige näher bezeichnete Staphylokokken |
| A24.1 | Akute oder fulminante Melioidose | A41.2 | Sepsis durch nnbez Staphylokokken |
| A26.7 | Erysipelothrix-Sepsis | A41.3 | Sepsis durch Haemophilus influenzae |
| A27.0 | Leptospirosis icterohaemorrhagica [Weil-Krankheit] | A41.4 | Sepsis durch Anaerobier |
| A32.7 | Listeriensepsis | A41.51 | Sepsis durch Escherichia coli [E. coli] |
| A39.1 | Waterhouse-Friderichsen-Syndrom | A41.52 | Sepsis durch Pseudomonas |
| A39.2 | Akute Meningokokkensepsis | A41.58 | Sepsis durch sonstige gramnegative Erreger |
| A39.3 | Chronische Meningokokkensepsis | A41.8 | Sonstige nb Sepsis |
| A39.4 | Meningokokkensepsis, nnbez | A41.9 | Sepsis, nnbez |
| A39.8 | Sonstige Meningokokkeninfektionen | A42.7 | Aktinomykotische Sepsis |

| | | | |
|-------|---|-------|---|
| A44.0 | Systemische Bartonellose | B45.7 | Disseminierte Kryptokokkose |
| A48.0 | Gasbrand [Gasödem] | B46.4 | Disseminierte Mukormykose |
| A48.3 | Syndrom des toxischen Schocks | B50.8 | Sonst schwere Formen od Komplikat der Malaria tropica |
| A78 | Q-Fieber | B51.0 | Malaria tertiana mit Milzruptur |
| B00.7 | Disseminierte Herpesvirus-KH | B52.8 | Malaria quartana mit sonstigen Komplikationen |
| B37.7 | Candida-Sepsis | B55.0 | Viszerale Leishmaniose |
| B38.7 | Disseminierte Kokzidioidomykose | P35.2 | Angeborene Infektion d Herpesviren [Herpes simplex] |
| B39.3 | Dissemin Histoplasmose durch Histoplasma capsulatum | P37.2 | Neugeborenenlisteriose (disseminiert) |
| B41.7 | Disseminierte Parakokzidioidomykose | R57.1 | Hypovolämischer Schock |
| B42.7 | Disseminierte Sporotrichose | R57.8 | Sonstige Formen Schock |
| B44.7 | Disseminierte Aspergillose | | |

ADRG T36**Intensivmedizinische Komplexbehandlung > 552 Aufwandspunkte bei infektiösen und parasitären Krankheiten**

Intensivmedizinische Komplexbehandlung > 552 Aufwandspunkte

DRG T36Z**Intensivmedizinische Komplexbehandlung > 552 Aufwandspunkte bei infektiösen und parasitären Krankheiten****ADRG T60****Sepsis**

Hauptdiagnose in Tabelle T60-1

DRG T60A**Sepsis mit komplizierenden Prozeduren oder bei Zustand nach Organtransplantation, mit äußerst schweren CC**

(Komplizierende Prozeduren oder Nebendiagnose in Tabelle T60-2) und PCCL > 3

DRG T60B**Sepsis mit komplizierenden Prozeduren oder bei Zustand nach Organtransplantation, ohne äußerst schwere CC, Alter < 16 J. oder ohne komplizierende Prozeduren, außer bei Z. n. Organtranspl., mit auß. schweren CC, Alter < 16 J. oder mit Para-/Tetraplegie**

(Komplizierende Prozeduren oder Nebendiagnose in Tabelle T60-2) und (Alter < 16 Jahre oder Nebendiagnose in Tabelle T60-3) oder PCCL > 3 und (Alter < 16 Jahre oder Nebendiagnose in Tabelle T60-3)

DRG T60C**Sepsis mit komplizierenden Prozeduren oder bei Zustand nach Organtransplantation, ohne äußerst schwere CC, Alter > 15 Jahre oder ohne kompliz. Proz., außer bei Z. n. Organtranspl., mit auß. schweren CC, Alter > 15 Jahre oder ohne Para-/Tetraplegie**

Komplizierende Prozeduren oder Nebendiagnose in Tabelle T60-2 oder PCCL > 3

DRG T60D**Sepsis ohne komplizierende Prozeduren, außer bei Zustand nach Organtransplantation, ohne äußerst schwere CC, Alter < 10 Jahre**

Alter < 10 Jahre

DRG T60E**Sepsis ohne komplizierende Prozeduren, außer bei Zustand nach Organtransplantation, ohne äußerst schwere CC, Alter > 9 Jahre****DRG T60F****Sepsis, verstorben < 8 Tage nach Aufnahme**

Entlassungsgrund ist gleich Verstorben und Verweildauer < 8 Tage

Hauptdiagnose T60-1

| | | | |
|-------|--------------------------|-------|--|
| A01.0 | Typhus abdominalis | A24.0 | Rotz |
| A01.1 | Paratyphus A | A24.1 | Akute oder fulminante Melioidose |
| A01.2 | Paratyphus B | A26.7 | Erysipelothrix-Sepsis |
| A01.3 | Paratyphus C | A27.0 | Leptospirosis icterohaemorrhagica [Weil-Krankheit] |
| A02.1 | Salmonellensepsis | A32.7 | Listeriensepsis |
| A20.7 | Pestsepsis | A39.1 | Waterhouse-Friderichsen-Syndrom |
| A21.7 | Generalisierte Tularämie | A39.2 | Akute Meningokokkensepsis |
| A22.7 | Milzbrandsepsis | A39.3 | Chronische Meningokokkensepsis |

| | | | |
|--------|--|-------|--|
| A39.4 | Meningokokkensepsis, nnbez | A48.0 | Gasbrand [Gasödem] |
| A39.8 | Sonstige Meningokokkeninfektionen | A48.3 | Syndrom des toxischen Schocks |
| A39.9 | Meningokokkeninfektion, nnbez | A78 | Q-Fieber |
| A40.0 | Sepsis durch Streptokokken, Gruppe A | B00.7 | Disseminierte Herpesvirus-KH |
| A40.1 | Sepsis durch Streptokokken, Gruppe B | B37.7 | Candida-Sepsis |
| A40.2 | Sepsis durch Streptokokken, Gruppe D | B38.7 | Disseminierte Kokzidioidomykose |
| A40.3 | Sepsis durch Streptococcus pneumoniae | B39.3 | Dissemin Histoplasmose durch Histoplasma capsulatum |
| A40.8 | Sonst Sepsis durch Streptokokken | B41.7 | Disseminierte Parakokzidioidomykose |
| A40.9 | Sepsis durch Streptokokken, nicht näher bezeichnet | B42.7 | Disseminierte Sporotrichose |
| A41.0 | Sepsis durch Staphylococcus aureus | B44.7 | Disseminierte Aspergillose |
| A41.1 | Sepsis durch sonstige näher bezeichnete Staphylokokken | B45.7 | Disseminierte Kryptokokkose |
| A41.2 | Sepsis durch nnbez Staphylokokken | B46.4 | Disseminierte Mukormykose |
| A41.3 | Sepsis durch Haemophilus influenzae | B50.8 | Sonst schwere Formen od Komplikation der Malaria tropica |
| A41.4 | Sepsis durch Anaerobier | B51.0 | Malaria tertiana mit Milzruptur |
| A41.51 | Sepsis durch Escherichia coli [E. coli] | B52.8 | Malaria quartana mit sonstigen Komplikationen |
| A41.52 | Sepsis durch Pseudomonas | B55.0 | Viszerale Leishmaniose |
| A41.58 | Sepsis durch sonstige gramnegative Erreger | P35.2 | Angeborene Infektion d Herpesviren [Herpes simplex] |
| A41.8 | Sonstige nb Sepsis | P37.2 | Neugeborenenlisteriose (disseminiert) |
| A41.9 | Sepsis, nnbez | R57.1 | Hypovolämischer Schock |
| A42.7 | Aktinomykotische Sepsis | R57.8 | Sonstige Formen Schock |
| A44.0 | Systemische Bartonellose | | |

Nebendiagnose T60-2

| | | | |
|-------|--|--------|--|
| Z94.0 | Zustand nach Nierentransplantation | Z94.4 | Zustand nach Lebertransplantation |
| Z94.1 | Zustand nach Herztransplantation | Z94.80 | Z n hämatopoet StammzTx oh ggw ImmSupp |
| Z94.2 | Zustand nach Lungentransplantation | Z94.81 | Z n hämatopoet StammzTx m ggw ImmSupp |
| Z94.3 | Zustand nach Herz-Lungen-Transplantation | Z94.88 | Z n sonst Organ-/GewebeTx |

Nebendiagnose T60-3

| | | | |
|--------|---|--------|---|
| G04.1 | Tropische spastische Paraplegie | G82.42 | Spast Tetrapares u Tetrapleg, chron kompl QSL |
| G82.02 | Schlaff Parapares u Parapleg, chron kompl QSL | G82.43 | Spast Tetrapares u Tetrapleg, chron inkompl QSL |
| G82.03 | Schlaff Parapares u Parapleg, chron inkompl QSL | G82.49 | Spast Tetrapares u Tetrapleg, nnb |
| G82.09 | Schlaff Parapares u Parapleg, nnb | G82.52 | Tetrapares u Tetrapleg, nnb, chron kompl QSL |
| G82.12 | Spast Parapares u Parapleg, chron kompl QSL | G82.53 | Tetrapares u Tetrapleg, nnb, chron inkompl QSL |
| G82.13 | Spast Parapares u Parapleg, chron inkompl QSL | G82.59 | Tetrapares u Tetrapleg, nnb |
| G82.19 | Spast Parapares u Parapleg, nnb | G95.1 | Vaskuläre Myelopathien |
| G82.22 | Parapares u Parapleg, nnb, chron kompl QSL | G95.2 | Rückenmarkskompression, nnbez |
| G82.23 | Parapares u Parapleg, nnb, chron inkompl QSL | G95.80 | HarnblasLähm b Schädig ob motor Neuron [UMNL] |
| G82.29 | Parapares u Parapleg, nnb | G95.81 | HarnblasLähm b Schädig unt motor Neuron [LMNL] |
| G82.32 | Schlaff Tetrapares u Tetrapleg, chron kompl QSL | G95.9 | KH Rückenmark, nnbez |
| G82.33 | Schlaff Tetrapares u Tetrapleg, chron inkompl QSL | P11.51 | Geburtsverletzung Wirbelsäule u RM m chron QSL |
| G82.39 | Schlaff Tetrapares u Tetrapleg, nnb | | |



ADRG T61 Postoperative und posttraumatische Infektionen

Hauptdiagnose in Tabelle T61-1

DRG T61A Postoperative und posttraumatische Infektionen mit komplizierenden Prozeduren oder komplizierender Diagnose

Komplizierende Prozeduren oder mindestens eine Nebendiagnose in Tabelle T61-2

DRG T61B Postoperative und posttraumatische Infektionen ohne komplizierende Prozeduren, ohne komplizierende Diagnose

Hauptdiagnose T61-1

| | | | |
|-------|-------------------------------------|-------|------------------------------|
| T79.3 | Posttraumatische Wundinfektion, ank | T81.4 | Infektion nach Eingriff, ank |
|-------|-------------------------------------|-------|------------------------------|

Diagnose T61-2

| | | | |
|-------|--------------------|-------|----------------------------------|
| A01.0 | Typhus abdominalis | A20.7 | Pestsepsis |
| A01.1 | Paratyphus A | A21.7 | Generalisierte Tularämie |
| A01.2 | Paratyphus B | A22.7 | Milzbrandsepsis |
| A01.3 | Paratyphus C | A24.0 | Rotz |
| A02.1 | Salmonellensepsis | A24.1 | Akute oder fulminante Melioidose |

| | | | |
|--------|--|--------|--|
| A26.7 | Erysipelothrix-Sepsis | B42.7 | Disseminierte Sporotrichose |
| A27.0 | Leptospirosis icterohaemorrhagica [Weil-Krankheit] | B44.7 | Disseminierte Aspergillose |
| A32.7 | Listeriensepsis | B45.7 | Disseminierte Kryptokokkose |
| A39.1 | Waterhouse-Friderichsen-Syndrom | B46.4 | Disseminierte Mukormykose |
| A39.2 | Akute Meningokokkensepsis | B50.8 | Sonst schwere Formen od Komplikat der Malaria tropica |
| A39.3 | Chronische Meningokokkensepsis | B51.0 | Malaria tertiana mit Milzruptur |
| A39.4 | Meningokokkensepsis, nnbez | B52.8 | Malaria quartana mit sonstigen Komplikationen |
| A39.8 | Sonstige Meningokokkeninfektionen | B55.0 | Viszerale Leishmaniose |
| A39.9 | Meningokokkeninfektion, nnbez | M03.00 | Arthritis nach MeningokInf, mehrere Lok |
| A40.0 | Sepsis durch Streptokokken, Gruppe A | M03.01 | Arthritis nach MeningokInf Schulterregion |
| A40.1 | Sepsis durch Streptokokken, Gruppe B | M03.02 | Arthritis nach MeningokInf Oberarm |
| A40.2 | Sepsis durch Streptokokken, Gruppe D | M03.03 | Arthritis nach MeningokInf Unterarm |
| A40.3 | Sepsis durch Streptococcus pneumoniae | M03.04 | Arthritis nach MeningokInf Hand |
| A40.8 | Sonst Sepsis durch Streptokokken | M03.05 | Arthritis nach MeningokInf Becken/Oberschenkel |
| A40.9 | Sepsis durch Streptokokken, nicht näher bezeichnet | M03.06 | Arthritis nach MeningokInf Unterschenkel |
| A41.0 | Sepsis durch Staphylococcus aureus | M03.07 | Arthritis nach MeningokInf Knöchel/Fuß |
| A41.1 | Sepsis durch sonstige näher bezeichnete Staphylokokken | M03.08 | Arthritis nach MeningokInf, sonst Lok |
| A41.2 | Sepsis durch nnbez Staphylokokken | M03.09 | Arthritis nach Meningokokkeninfektion, nnbez Lok |
| A41.3 | Sepsis durch Haemophilus influenzae | P35.2 | Angeborene Infektion d Herpesviren [Herpes simplex] |
| A41.4 | Sepsis durch Anaerobier | P37.2 | Neugeborenenlisteriose (disseminiert) |
| A41.51 | Sepsis durch Escherichia coli [E. coli] | R57.1 | Hypovolämischer Schock |
| A41.52 | Sepsis durch Pseudomonas | R57.8 | Sonstige Formen Schock |
| A41.58 | Sepsis durch sonstige gramnegative Erreger | R65.0 | Syst inflam Response-Synd [SIRS] infekt o Organkomp |
| A41.8 | Sonstige nb Sepsis | R65.1 | Syst inflam Response-Synd [SIRS] infekt m Organkomp |
| A41.9 | Sepsis, nnbez | R65.2 | Syst inflam Response-Synd [SIRS] ni-infekt o Organkomp |
| A42.7 | Aktinomykotische Sepsis | R65.3 | Syst inflam Response-Synd [SIRS] ni-infekt m Org.komp |
| A44.0 | Systemische Bartonellose | R65.9 | System inflamm Response-Synd [SIRS], nnbez |
| A48.0 | Gasbrand [Gasödem] | Z94.0 | Zustand nach Nierentransplantation |
| A48.3 | Syndrom des toxischen Schocks | Z94.1 | Zustand nach Herztransplantation |
| A78 | Q-Fieber | Z94.2 | Zustand nach Lungentransplantation |
| B00.7 | Disseminierte Herpesvirus-KH | Z94.3 | Zustand nach Herz-Lungen-Transplantation |
| B37.7 | Candida-Sepsis | Z94.4 | Zustand nach Lebertransplantation |
| B38.7 | Disseminierte Kokzidioidomykose | Z94.80 | Z n hämatopoet StammzTx oh ggw ImmSupp |
| B39.3 | Dissemin Histoplasmose durch Histoplasma capsulatum | Z94.81 | Z n hämatopoet StammzTx m ggw ImmSupp |
| B41.7 | Disseminierte Parakokzidioidomykose | Z94.88 | Z n sonst Organ-/GewebeTx |

ADRG T62 Fieber unbekannter Ursache

Hauptdiagnose in Tabelle T62-1

DRG T62A Fieber unbekannter Ursache mit äußerst schweren oder schweren CC, Alter > 5 Jahre

PCCL > 2 und Alter > 5 Jahre

DRG T62B Fieber unbekannter Ursache ohne äußerst schwere oder schwere CC oder Alter < 6 Jahre**Hauptdiagnose T62-1**

| | | | |
|--------|--|--------|-------------------------------------|
| R50.2 | Medikamenten-induziertes Fieber [Drug fever] | R50.88 | Sonstiges näher bezeichnetes Fieber |
| R50.80 | Fieber unbekannter Ursache | R50.9 | Fieber, nnbez |

ADRG T63 Virale Erkrankung

Hauptdiagnose in Tabelle T63-1

DRG T63A Virale Erkrankung bei Zustand nach Organtransplantation

Nebendiagnose in Tabelle T63-2

DRG T63B Virale Erkrankung bei Infektion mit Zytomegalieviren außer bei Zustand nach Organtransplantation

Hauptdiagnose in Tabelle T63-3

DRG T63C**Andere virale Erkrankungen****Hauptdiagnose T63-1**

| | | | |
|-------|---|--------|--|
| A74.8 | Sonstige Chlamydienkrankheiten | B04 | Affenpocken |
| A74.9 | Chlamydieninfektion, nnbez | B05.4 | Masern mit Darmkomplikationen |
| A80.4 | Akute nichtparalytische Poliomyelitis | B05.8 | Masern mit sonstigen Komplikationen |
| A90 | Dengue-Fieber [Klassische Dengue] | B05.9 | Masern ohne Komplikation |
| A91 | Hämorrhagisches Dengue-Fieber | B06.8 | Röteln mit sonstigen Komplikationen |
| A92.0 | Chikungunya-Viruskrankheit | B06.9 | Röteln ohne Komplikation |
| A92.1 | O'Nyong-nyong-Fieber | B08.0 | Sonstige Infektionen durch Orthopoxviren |
| A92.3 | West-Nil-Virusinfektion | B08.2 | Exanthema subitum [Sechste Krankheit] |
| A92.4 | Rifttalfieber | B08.3 | Erythema infectiosum [Fünfte Krankheit] |
| A92.8 | Sonst nb, durch Moskitos übertragene Virus-KH | B08.4 | Vesikuläre Stomatitis mit Exanthem durch Enteroviren |
| A92.9 | Durch Moskitos übertragene Virus-KH, nnbez | B08.8 | Sonst nb Virusinf, durch Haut-/Schleimhautläsion gekennz |
| A93.0 | Oropouche-Viruskrankheit | B09 | Nnbez Virusinf, durch Haut-/Schleimhautläsion gekennz |
| A93.1 | Pappataci-Fieber | B25.1 | Hepatitis durch Zytomegalieviren |
| A93.2 | Colorado-Zeckenfieber | B25.2 | Pankreatitis durch Zytomegalieviren |
| A93.8 | Sonst nb, durch Arthropoden übertragene Virus-KH | B25.80 | Infekt des Verdauungstraktes durch Zytomegalieviren |
| A94 | Durch Arthropoden übertragene Virus-KH, nnbez | B25.88 | Sonstige Zytomegalie |
| A95.0 | Buschgelbfieber | B25.9 | Zytomegalie, nnbez |
| A95.1 | Urbanes Gelbfieber | B26.8 | Mumps mit sonstigen Komplikationen |
| A95.9 | Gelbfieber, nnbez | B26.9 | Mumps ohne Komplikation |
| A96.0 | Hämorrhagisches Fieber durch Junin-Viren | B27.0 | Mononukleose durch Gamma-Herpesviren |
| A96.1 | Hämorrhagisches Fieber durch Machupo-Viren | B27.1 | Mononukleose durch Zytomegalieviren |
| A96.2 | Lassa-Fieber | B27.8 | Sonstige infektiöse Mononukleose |
| A96.8 | Sonstiges hämorrhagisches Fieber durch Arenaviren | B27.9 | Infektiöse Mononukleose, nnbez |
| A96.9 | Hämorrhagisches Fieber durch Arenaviren, nnbez | B33.1 | Ross-River-Krankheit |
| A98.0 | Hämorrhagisches Krim-Kongo-Fieber | B33.3 | Infektion durch Retroviren, aonkl |
| A98.1 | Hämorrhagisches Omsk-Fieber | B33.4 | Hantavirus- (Herz-) Lungensyndrom |
| A98.2 | Kyasanur-Wald-Krankheit | B33.8 | Sonstige nb Viruskrankheiten |
| A98.3 | Marburg-Viruskrankheit | B34.0 | Infektion durch Adenoviren nnbez Lok |
| A98.4 | Ebola-Viruskrankheit | B34.1 | Infektion durch Enteroviren nnbez Lok |
| A98.8 | Sonstige nb hämorrhagische Virus-KH | B34.2 | Infektion durch Koronaviren nnbez Lok |
| A99 | Nnbez hämorrhagische Virus-KH | B34.3 | Infektion durch Parvoviren nnbez Lok |
| B00.1 | Dermatitis vesicularis d Herpesviren | B34.4 | Infektion durch Papovaviren nnbez Lok |
| B00.8 | Sonstige Infektionsformen durch Herpesviren | B34.8 | Sonstige Virusinfektionen nnbez Lokalisation |
| B01.8 | Varizellen mit sonstigen Komplikationen | B34.9 | Virusinfektion, nnbez |
| B01.9 | Varizellen ohne Komplikation | J10.8 | Grippe m sonst Manifestat, Influenzaviren nachg |
| B02.7 | Zoster generalisatus | J11.8 | Grippe m sonst Manifestat, Viren nicht nachg |
| B02.8 | Zoster mit sonstigen Komplikationen | P35.1 | Angeborene Zytomegalie |
| B03 | Pocken | | |

Nebendiagnose T63-2

| | | | |
|-------|--|--------|--|
| Z94.0 | Zustand nach Nierentransplantation | Z94.4 | Zustand nach Lebertransplantation |
| Z94.1 | Zustand nach Herztransplantation | Z94.80 | Z n hämatopoet StammzTx oh ggw ImmSupp |
| Z94.2 | Zustand nach Lungentransplantation | Z94.81 | Z n hämatopoet StammzTx m ggw ImmSupp |
| Z94.3 | Zustand nach Herz-Lungen-Transplantation | Z94.88 | Z n sonst Organ-/GewebeTx |

Hauptdiagnose T63-3

| | | | |
|--------|---|--------|------------------------|
| B25.1 | Hepatitis durch Zytomegalieviren | B25.88 | Sonstige Zytomegalie |
| B25.2 | Pankreatitis durch Zytomegalieviren | B25.9 | Zytomegalie, nnbez |
| B25.80 | Infekt des Verdauungstraktes durch Zytomegalieviren | P35.1 | Angeborene Zytomegalie |

ADRG T64**Andere infektiöse und parasitäre Krankheiten**

Hauptdiagnose in Tabelle T64-1

DRG T64A**Andere infektiöse und parasitäre Krankheiten mit komplexer Diagnose, Alter < 16 Jahre**

(Hauptdiagnose in Tabelle T64-2 oder mindestens eine Nebendiagnose in Tabelle T64-3) und Alter < 16 Jahre

DRG T64B**Andere infektiöse und parasitäre Krankheiten mit komplexer Diagnose, Alter > 15 Jahre**

Hauptdiagnose in Tabelle T64-2 oder mindestens eine Nebendiagnose in Tabelle T64-3

DRG T64C**Andere infektiöse und parasitäre Krankheiten ohne komplexe Diagnose****Hauptdiagnose T64-1**

| | | | |
|--------|---|--------|---|
| A01.4 | Paratyphus, nnbez | A44.1 | Kutane u mukokutane Bartonellose |
| A02.2 | Lokalisierte Salmonelleninfektionen | A44.8 | Sonstige Formen der Bartonellose |
| A02.8 | Sonstige nb Salmonelleninfektionen | A44.9 | Bartonellose, nnbez |
| A02.9 | Salmonelleninfektion, nnbez | A48.4 | Brazilian purpuric fever |
| A05.1 | Botulismus | A48.8 | Sonstige nb bakterielle KH |
| A06.3 | Amöbom des Darmes | A49.0 | Staphylokokkeninfektion nnbez Lok |
| A06.8 | Amöbeninfektion an sonst Lok | A49.1 | Streptokokkeninfektion nnbez Lok |
| A06.9 | Amöbiasis, nnbez | A49.2 | Infektion durch Haemophilus influenzae nnbez Lok |
| A20.0 | Bubonepest | A49.3 | Mykoplasmeninfektion nnbez Lok |
| A20.1 | Hautpest | A49.8 | Sonstige bakterielle Infektionen nnbez Lok |
| A20.8 | Sonstige Formen der Pest | A49.9 | Bakterielle Infektion, nnbez |
| A20.9 | Pest, nnbez | A50.0 | Floride konnatale Frühsyphilis |
| A21.0 | Ulzeroglanduläre Tularämie | A50.1 | Latente konnatale Frühsyphilis |
| A21.1 | Okuloglanduläre Tularämie | A50.2 | Konnatale Frühsyphilis, nnbez |
| A21.8 | Sonstige Formen der Tularämie | A50.5 | Sonst Formen floride konnatale Spätsyphilis |
| A21.9 | Tularämie, nnbez | A50.6 | Latente konnatale Spätsyphilis |
| A22.8 | Sonstige Formen des Milzbrandes | A50.7 | Konnatale Spätsyphilis, nnbez |
| A22.9 | Milzbrand, nnbez | A50.9 | Syphilis connata, nnbez |
| A23.0 | Brucellose durch Brucella melitensis | A51.2 | Primäraffekt bei Syphilis, sonstige Lok |
| A23.1 | Brucellose d Brucella abortus | A51.4 | Sonstige sekundäre Syphilis |
| A23.2 | Brucellose durch Brucella suis | A51.5 | Latente Frühsyphilis |
| A23.3 | Brucellose durch Brucella canis | A51.9 | Frühsyphilis, nnbez |
| A23.8 | Sonstige Brucellose | A52.7 | Sonstige floride Spätsyphilis |
| A23.9 | Brucellose, nnbez | A52.8 | Latente Spätsyphilis |
| A24.2 | Subakute oder chronische Melioidose | A52.9 | Spätsyphilis, nnbez |
| A24.3 | Sonstige Melioidose | A53.0 | Latente Syphilis, nicht als früh od spät bez |
| A24.4 | Melioidose, nnbez | A53.9 | Syphilis, nnbez |
| A25.0 | Spirillen-Rattenbisskrankheit | A54.8 | Sonstige Gonokokkeninfektionen |
| A25.1 | Streptobazillen-Rattenbisskrankheit | A54.9 | Gonokokkeninfektion, nnbez |
| A25.9 | Rattenbisskrankheit, nnbez | A59.8 | Sonstige Lokalisationen der Trichomoniasis |
| A26.0 | Haut-Erysipeloid | A59.9 | Trichomoniasis, nnbez |
| A26.8 | Sonstige Formen des Erysipeloids | A65 | Nichtvenerische Syphilis |
| A26.9 | Erysipeloid, nnbez | A66.7 | Sonstige Manifestationen b Frambösie |
| A27.9 | Leptospirose, nnbez | A66.8 | Latente Frambösie |
| A28.0 | Pasteurellose | A66.9 | Frambösie, nnbez |
| A28.2 | Extraintestinale Yersiniose | A67.2 | Spätstadium der Pinta |
| A28.8 | Sonst nb bakterielle Zoonosen, aonkl | A67.9 | Pinta, nnbez |
| A28.9 | Bakterielle Zoonose, nnbez | A68.0 | Durch Läuse übertragenes Rückfallfieber |
| A30.0 | Indeterminierte Lepra | A68.1 | Durch Zecken übertragenes Rückfallfieber |
| A30.1 | Tuberkuloide Lepra | A68.9 | Rückfallfieber, nnbez |
| A30.2 | Borderline-tuberkuloide Lepra | A69.2 | Lyme-Krankheit |
| A30.3 | Borderline-Lepra | A69.8 | Sonstige nb Spirochäteninfektionen |
| A30.4 | Borderline-lepromatöse Lepra | A69.9 | Spirochäteninfektion, nnbez |
| A30.5 | Lepromatöse Lepra | A75.0 | Epidem Fleckfieber d Rickettsia prowazeki |
| A30.8 | Sonstige Formen der Lepra | A75.1 | Fleckfieber-Spätrezidiv [Brill-Krankheit] |
| A30.9 | Lepra, nnbez | A75.2 | Fleckfieber durch Rickettsia typhi [Rickettsia mooseri] |
| A31.80 | Disseminierte atypische Mykobakteriose | A75.3 | Fleckfieber durch Rick tsutsugamushi [Rick orientalis] |
| A31.88 | Sonstige Infektionen durch Mykobakterien | A75.9 | Fleckfieber, nnbez |
| A31.9 | Infektion durch Mykobakterien, nicht näher bezeichnet | A77.0 | Zeckenbissfieber durch Rickettsia rickettsii |
| A32.0 | Kutane Listeriose | A77.1 | Zeckenbissfieber durch Rickettsia conori |
| A32.8 | Sonstige Formen der Listeriose | A77.2 | Zeckenbissfieber durch Rickettsia sibirica |
| A32.9 | Listeriose, nnbez | A77.3 | Zeckenbissfieber durch Rickettsia australis |
| A35 | Sonstiger Tetanus | A77.8 | Sonstige Zeckenbissfieber |
| A36.8 | Sonstige Diphtherie | A77.9 | Zeckenbissfieber, nnbez |
| A36.9 | Diphtherie, nnbez | A79.0 | Wolhynisches Fieber |
| A38 | Scharlach | A79.1 | Rickettsienpocken durch Rickettsia akari |
| A42.8 | Sonstige Formen der Aktinomykose | A79.8 | Sonstige nb Rickettsiosen |
| A42.9 | Aktinomykose, nnbez | A79.9 | Rickettsiose, nnbez |
| A43.8 | Sonstige Formen der Nokardiose | B37.88 | Kandidose an sonst Lok |
| A43.9 | Nokardiose, nnbez | B37.9 | Kandidose, nnbez |

| | | | |
|-------|---|-------|--|
| B38.8 | Sonstige Formen der Kokzidioidomykose | B57.1 | Akute Chagas-Krankheit ohne Herzbeteiligung |
| B38.9 | Kokzidioidomykose, nicht näher bezeichnet | B57.3 | Chagas-Krankheit (chron) m Beteiligung Verdauungssystem |
| B39.4 | Histoplasmose durch Histoplasma capsulatum, nnbez | B57.4 | Chagas-Krankheit (chronisch) m Beteiligung Nervensystem |
| B39.5 | Histoplasmose durch Histoplasma duboisii | B57.5 | Chagas-Krankheit (chronisch) m Beteiligung sonst Organe |
| B39.9 | Histoplasmose, nnbez | B58.8 | Toxoplasmosen mit Beteiligung sonstiger Organe |
| B40.3 | Blastomykose der Haut | B58.9 | Toxoplasmose, nnbez |
| B40.7 | Disseminierte Blastomykose | B60.0 | Babesiose |
| B40.8 | Sonstige Formen der Blastomykose | B60.1 | Akanthamöbiasis |
| B40.9 | Blastomykose, nnbez | B60.2 | Naegleriainfektion |
| B41.0 | Parakokzidioidomykose der Lunge | B60.8 | Sonstige näher bezeichnete Protozoenkrankheiten |
| B41.8 | Sonstige Formen der Parakokzidioidomykose | B64 | Nicht näher bezeichnete Protozoenkrankheit |
| B41.9 | Parakokzidioidomykose, nnbez | B65.2 | Schistosomiasis durch Schistosoma japonicum |
| B42.1 | Lymphokutane Sporotrichose | B65.8 | Sonstige Formen der Schistosomiasis |
| B42.8 | Sonstige Formen der Sporotrichose | B65.9 | Schistosomiasis, nnbez |
| B42.9 | Sporotrichose, nnbez | B66.2 | Dicrocoeliasis |
| B43.0 | Chromomykose der Haut | B66.8 | Befall durch sonstige nb Trematoden |
| B43.1 | Chromomykotischer Abszess des Gehirns | B66.9 | Trematodenbefall, nnbez |
| B43.2 | Chromomykotische(r) Abszess und Zyste der Unterhaut | B67.2 | Echinococc-granul-Inf [zyst Echinokok] Knochen |
| B43.8 | Sonstige Formen der Chromomykose | B67.3 | Echinoc-granul-Inf [zyst Echinokok] mehr u so Lok |
| B43.9 | Chromomykose, nnbez | B67.4 | Echinococcus-granulos-Inf [zyst Echinokok], nnb |
| B44.2 | Aspergillöse der Tonsillen | B67.6 | Echin-multilocular-Inf [alveol Echinokok] mehr u so Lok |
| B44.8 | Sonstige Formen der Aspergillöse | B67.7 | Echinoc-multilocular-Inf [alveol Echinokok], nnbez |
| B44.9 | Aspergillöse, nnbez | B67.9 | Sonstige und nicht näher bezeichnete Echinokokkose |
| B45.2 | Kryptokokkose der Haut | B72 | Drakunkulose |
| B45.3 | Kryptokokkose der Knochen | B73 | Onchozerkose |
| B45.8 | Sonstige Formen der Kryptokokkose | B74.0 | Filariose durch Wuchereria bancrofti |
| B45.9 | Kryptokokkose, nnbez | B74.1 | Filariose durch Brugia malayi |
| B46.2 | Mukormykose des Magen-Darmtraktes | B74.2 | Filariose durch Brugia timori |
| B46.3 | Mukormykose der Haut | B74.3 | Loiasis |
| B46.5 | Mukormykose, nnbez | B74.4 | Mansonelliasis |
| B46.8 | Sonstige Formen der Zygomykose | B74.8 | Sonstige Filariose |
| B46.9 | Zygomykose, nnbez | B74.9 | Filariose, nnbez |
| B47.0 | Eumyzetom | B75 | Trichinellose |
| B47.1 | Aktinomyzetom | B81.4 | Mischformen intestinaler Helminthosen |
| B47.9 | Myzetom, nnbez | B83.0 | Larva migrans visceralis |
| B48.0 | Lobomykose | B83.1 | Gnathostomiasis |
| B48.1 | Rhinosporidiose | B83.2 | Angiostrongyliasis durch Parastrongylus cantonensis |
| B48.2 | Allescheriose | B83.3 | Syngamiasis |
| B48.3 | Geotrichose | B83.4 | Hirudiniasis interna |
| B48.4 | Penizilliose | B83.8 | Sonstige näher bezeichnete Helminthosen |
| B48.7 | Mykosen durch opportunistisch-pathogene Pilze | B83.9 | Helminthose, nicht näher bezeichnet |
| B48.8 | Sonstige näher bezeichnete Mykosen | B88.8 | Sonstiger nb Parasitenbefall der Haut |
| B49 | Nicht näher bezeichnete Mykose | B89 | Nnbez parasitäre Krankheit |
| B50.9 | Malaria tropica, nnbez | B99 | Sonstige und nicht näher bezeichnete Infektionskrankheiten |
| B51.8 | Malaria tertiana mit sonstigen Komplikationen | L94.6 | Ainhum |
| B51.9 | Malaria tertiana ohne Komplikation | P35.8 | Sonstige angeborene Viruskrankheiten |
| B52.0 | Malaria quartana mit Nephropathie | P35.9 | Angeborene Viruskrankheit, nnbez |
| B52.9 | Malaria quartana ohne Komplikation | P37.0 | Angeborene Tuberkulose |
| B53.0 | Malaria durch Plasmodium ovale | P37.1 | Angeborene Toxoplasmose |
| B53.1 | Malaria durch Affen-Plasmodien | P37.3 | Angeborene Malaria tropica |
| B53.8 | Sonstige parasitologisch bestätigte Malaria, aonkl | P37.4 | Sonstige angeborene Malaria |
| B54 | Malaria, nnbez | P37.8 | Sonst nb angeborene infektiöse u parasitäre KH |
| B55.9 | Leishmaniose, nnbez | P37.9 | Angeborene infektiöse od parasitäre KH, nnbez |
| B56.0 | Trypanosomiasis gambiensis | T80.2 | Infektion nach Infus/Transfus/Injekt zu therap Zwecken |
| B56.1 | Trypanosomiasis rhodesiensis | T88.0 | Infektion nach Impfung [Immunisierung] |
| B56.9 | Afrikanische Trypanosomiasis, nnbez | | |

Hauptdiagnose T64-2

A69.2 Lyme-Krankheit

Diagnose T64-3

| | | | |
|--------|--|--------|--|
| D69.52 | Heparin-induzierte Thrombozytopenie Typ I | D70.12 | Arzneimittelinduz Agranulozyt/ Neutropenie: Krit Ph > 19Tg |
| D69.53 | Heparin-induzierte Thrombozytopenie Typ II | D70.18 | Sonst VerifForm arzneimittelinduz Agranulozyt/ Neutropenie |
| D69.57 | Sonst sek ThromboPen, transfusionsrefraktär | D70.19 | Arzneimittelinduz Agranulozyt/ Neutropenie, nnbez |
| D69.58 | Sonst sek ThromboPen, n transfusionsrefraktär | D90 | Immunkompr n Bestrahl/Chemother/sonst immunsupp Maßsn |
| D69.59 | Sekundäre Thrombozytopenie, nicht näher bezeichnet | Z94.0 | Zustand nach Nierentransplantation |
| D70.10 | Arzneimittelinduz Agranulozyt/Neutropenie: Krit Ph < 10Tg | Z94.1 | Zustand nach Herztransplantation |
| D70.11 | Arzneimittelinduz Agranulozyt/Neutropenie: Krit Ph 10-19Tg | Z94.2 | Zustand nach Lungentransplantation |



Z94.3 Zustand nach Herz-Lungen-Transplantation
Z94.4 Zustand nach Lebertransplantation

Z94.81 Z n hämatopoet StammzTx m ggw ImmSupp

ADRG T77

Komplexbehandlung bei multiresistenten Erregern bei infektiösen und parasitären Krankheiten

Prozedur in Tabelle T77-1

DRG T77Z

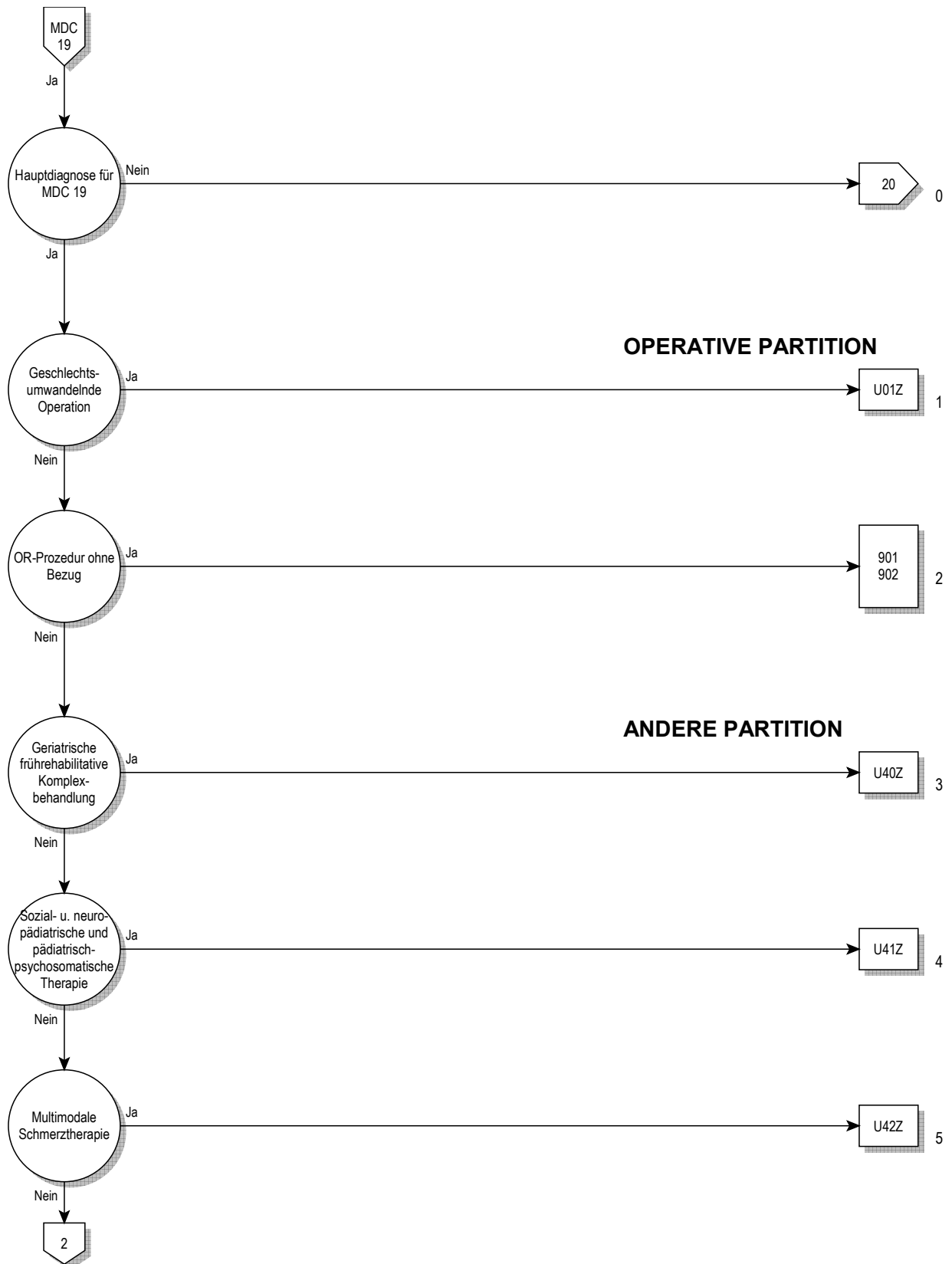
Komplexbehandlung bei multiresistenten Erregern bei infektiösen und parasitären Krankheiten

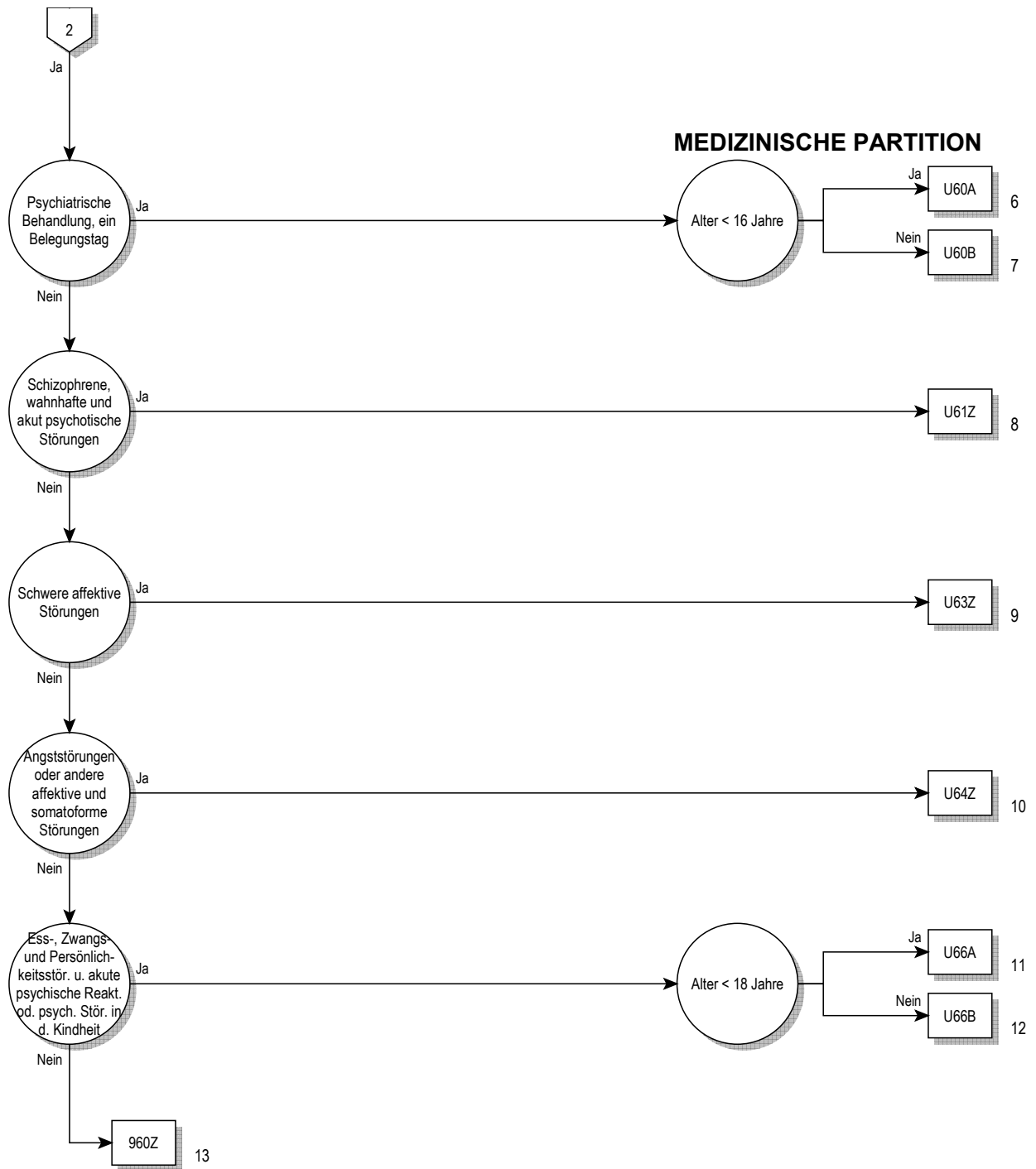
Prozedur T77-1

XX.CH†↔ Kein spezifischer Kode im CHOP

MDC 19

Psychische Krankheiten und Störungen





Entscheidungslogik MDC 19

Hauptdiagnose in Tabelle MDC19-0

Hauptdiagnose für MDC 19 (MDC19-0)

| | | | |
|--------|---|--------|--|
| F20.0 | Paranoide Schizophrenie | F40.01 | Agoraphobie mit Panikstörung |
| F20.1 | Hebephrene Schizophrenie | F40.1 | Soziale Phobien |
| F20.2 | Katatone Schizophrenie | F40.2 | Spezifische (isolierte) Phobien |
| F20.3 | Undifferenzierte Schizophrenie | F40.8 | Sonstige phobische Störungen |
| F20.4 | Postschizophrene Depression | F40.9 | Phobische Störung, nnbez |
| F20.5 | Schizophrenes Residuum | F41.0 | Panikstörung [episodisch paroxysmale Angst] |
| F20.6 | Schizophrenia simplex | F41.1 | Generalisierte Angststörung |
| F20.8 | Sonstige Schizophrenie | F41.2 | Angst u depressive Störung, gemischt |
| F20.9 | Schizophrenie, nnbez | F41.3 | Andere gemischte Angststörungen |
| F21 | Schizotyp Störung | F41.8 | Sonstige spezifische Angststörungen |
| F22.0 | Wahnhafte Störung | F41.9 | Angststörung, nnbez |
| F22.8 | Sonstige anhaltende wahnhafte Störungen | F42.0 | Vorwiegend Zwangsgedanken od Grübelzwang |
| F22.9 | Anhaltende wahnhafte Störung, nnbez | F42.1 | Vorwiegend Zwangshandlungen [Zwangsrituale] |
| F23.0 | Ak polymrph psychot Stör oh Sympt Schizophrenie | F42.2 | Zwangsgedanken u -handlungen, gemischt |
| F23.1 | Ak polymrph psychot Stör m Sympt Schizophrenie | F42.8 | Sonstige Zwangsstörungen |
| F23.2 | Akute schizophreniforme psychotische Störung | F42.9 | Zwangsstörung, nnbez |
| F23.3 | Sonst akute vorwiegend wahnhafte psychot Stör | F43.0 | Akute Belastungsreaktion |
| F23.8 | Sonstige akute vorübergehende psychot Stör | F43.1 | Posttraumatische Belastungsstörung |
| F23.9 | Akute vorübergehende psychotische Stör, nnbez | F43.2 | Anpassungsstörungen |
| F24 | Induzierte wahnhafte Störung | F43.8 | Sonstige Reaktionen auf schwere Belastung |
| F25.0 | Schizoaffektive Störung, gegenwärtig manisch | F43.9 | Reaktion auf schwere Belastung, nnbez |
| F25.1 | Schizoaffektive Störung, gegenwärtig depressiv | F44.0 | Dissoziative Amnesie |
| F25.2 | Gemischte schizoaffektive Störung | F44.1 | Dissoziative Fugue |
| F25.8 | Sonstige schizoaffektive Störungen | F44.2 | Dissoziativer Stupor |
| F25.9 | Schizoaffektive Störung, nnbez | F44.3 | Trance- u Besessenheitszustände |
| F28 | Sonstige nichtorgan psychotische Störungen | F44.4 | Dissoziative Bewegungsstörungen |
| F29 | Nnbez nichtorganische Psychose | F44.5 | Dissoziative Krampfanfälle |
| F30.0 | Hypomanie | F44.6 | Dissoziative Sensibilitäts-/EmpfindungsStör |
| F30.1 | Manie oh psychotische Symptome | F44.7 | Dissoziative Stör [KonversionsStör], gemischt |
| F30.2 | Manie m psychotischen Symptomen | F44.80 | Ganser-Syndrom |
| F30.8 | Sonstige manische Episoden | F44.81 | Multiple Persönlichkeit(ssstörung) |
| F30.9 | Manische Episode, nnbez | F44.82 | Transit dissoziative Stör [KonversStör] in Kindh+Jug |
| F31.0 | Bipolare affektive Störung, ggw hypoman Episode | F44.88 | Sonstige dissoziative Stör [Konversionsstörungen] |
| F31.1 | Bipol affekt Stör, ggw man Epis oh psychot Symptome | F44.9 | Dissoziative Störung [Konversionsstörung], nnbez |
| F31.2 | Bipol affekt Stör, ggw man Epis m psychot Symptome | F45.0 | Somatisierungsstörung |
| F31.3 | Bipol affekt Stör, ggw leichte/mittelgrad depress Episode | F45.1 | Undifferenzierte Somatisierungsstörung |
| F31.4 | Bipol aff Stör, ggw schwere depr Epis oh psychot Sympt | F45.2 | Hypochondrische Störung |
| F31.5 | Bipol aff Stör, ggw schwere depr Epis m psychot Sympt | F45.31 | Somatoform auton Fktstör, Ob Verdauungssyst |
| F31.6 | Bipolare affektive Psychose, ggw gemischte Episode | F45.32 | Somatoform auton Fktstör, Unt Verdauungssyst |
| F31.7 | Bipolare affektive Psychose, ggw remittiert | F45.37 | Somatoform auton Fktstör, Mehr Org u Syst |
| F31.8 | Sonstige bipolare affektive Störungen | F45.38 | Somatoforme auton FktStör, sonst Organe/Systeme |
| F31.9 | Bipolare affektive Störung, nnbez | F45.39 | Somatoform auton Fktstör, nnb Org od Syst |
| F32.0 | Leichte depressive Episode | F45.4 | Anhaltende somatoforme Schmerzstörung |
| F32.1 | Mittelgradige depressive Episode | F45.8 | Sonstige somatoforme Störungen |
| F32.2 | Schwere depressive Episode oh psychot Symptome | F45.9 | Somatoforme Störung, nnbez |
| F32.3 | Schwere depressive Episode m psychot Symptome | F48.0 | Neurasthenie |
| F32.8 | Sonstige depressive Episoden | F48.1 | Depersonalisations- u Derealisationssyndrom |
| F32.9 | Depressive Episode, nnbez | F48.8 | Sonstige neurotische Störungen |
| F33.0 | Rezidiv depressive Stör, ggw leichte Episode | F48.9 | Neurotische Störung, nnbez |
| F33.1 | Rezidiv depressive Stör, ggw mittelgradige Episode | F50.0 | Anorexia nervosa |
| F33.2 | Rez depr Stör, ggw schwere Epis oh psychot Sympt | F50.1 | Atypische Anorexia nervosa |
| F33.3 | Rez depr Stör, ggw schwere Epis m psychot Sympt | F50.2 | Bulimia nervosa |
| F33.4 | Rezidiv depressive Störung, ggw remittiert | F50.3 | Atypische Bulimia nervosa |
| F33.8 | Sonstige rezidivierende depressive Störungen | F50.4 | Eißattacken b and psychischen Störungen |
| F33.9 | Rezidivierende depressive Störung, nnbez | F50.5 | Erbrechen b and psychischen Störungen |
| F34.0 | Zyklothymia | F50.8 | Sonstige Eißstörungen |
| F34.1 | Dysthymia | F50.9 | Eißstörung, nnbez |
| F34.8 | Sonstige anhaltende affektive Störungen | F51.0 | Nichtorganische Insomnie |
| F34.9 | Anhaltende affektive Störung, nnbez | F51.1 | Nichtorganische Hypersomnie |
| F38.0 | Andere einzelne affektive Störungen | F51.2 | Nichtorganische Störung Schlaf-Wach-Rhythmus |
| F38.1 | Andere rezidivierende affektive Störungen | F51.3 | Schlafwandeln [Somnambulismus] |
| F38.8 | Sonstige nb affektive Störungen | F51.4 | Pavor nocturnus |
| F39 | Nnbez affektive Störung | F51.5 | Alpträume [Angstträume] |
| F40.00 | Agoraphobie ohne Angabe einer Panikstörung | F51.8 | Sonstige nichtorganische Schlafstörungen |

| | | | |
|--------|---|-------|--|
| F51.9 | Nichtorganische Schlafstörung, nnbez | F81.3 | Kombinierte Störungen schulischer Fertigkeiten |
| F52.0 | Mangel od Verlust von sexuellem Verlangen | F81.8 | Sonstige Entwicklungsstörungen schulischer Fertigkeiten |
| F52.1 | Sexuelle Aversion u mangelnde sexuelle Befriedigung | F81.9 | Entwicklungsstörung schulischer Fertigkeiten, nnbez |
| F52.3 | Orgasmusstörung | F82.0 | Umschriebene Entwicklungsstörung der Grobmotorik |
| F52.4 | Ejaculatio praecox | F82.1 | Umschriebene Entwicklungsstör der Fein- u Graphomotorik |
| F52.6 | Nichtorganische Dyspareunie | F82.2 | Umschriebene Entwicklungsstörung der Mundmotorik |
| F52.7 | Gesteigertes sexuelles Verlangen | F82.9 | Umschriebene Entwicklungsstör motorischer Funkt, nnbez |
| F52.8 | So sex FktStör, nicht verurs d organ Störung od KH | F83 | Kombinierte umschriebene Entwicklungsstörung |
| F52.9 | Nnb sex FktStör, nicht verurs d organ Störung od KH | F84.0 | Frühkindlicher Autismus |
| F54 | Psycholog od Verhaltens-Faktoren bei aokl KH | F84.1 | Atypischer Autismus |
| F59 | Nnb Verhaltensauffällig b körperl Störung u Faktoren | F84.3 | Andere desintegrative Störung Kindesalter |
| F60.0 | Paranoide Persönlichkeitsstörung | F84.4 | Überaktive Stör m Intelligenzmind Bewegungstereotypien |
| F60.1 | Schizoide Persönlichkeitsstörung | F84.5 | Asperger-Syndrom |
| F60.2 | Dissoziale Persönlichkeitsstörung | F84.8 | Sonstige tief greifende Entwicklungsstörungen |
| F60.30 | Emotional instabile PersönlStör, impulsiver Typ | F84.9 | Tief greifende Entwicklungsstörung, nicht näher bezeichnet |
| F60.31 | Emotional instabile PersönlStör, Borderline-Typ | F88 | Andere Entwicklungsstörungen |
| F60.4 | Histrionische Persönlichkeitsstörung | F89 | Nnbz Entwicklungsstörung |
| F60.5 | Anankastische [zwanghafte] PersönlichkeitsStör | F90.0 | Einfache Aktivitäts- u Aufmerksamkeitsstörung |
| F60.6 | Ängstliche (vermeidende) Persönlichkeitsstörung | F90.1 | Hyperkinetische Störung Sozialverhalten |
| F60.7 | Abhängige (asthenische) Persönlichkeitsstörung | F90.8 | Sonstige hyperkinetische Störungen |
| F60.8 | Sonstige spezifische Persönlichkeitsstörungen | F90.9 | Hyperkinetische Störung, nnbez |
| F60.9 | Persönlichkeitsstörung, nnbez | F91.0 | Auf familiären Rahmen beschränkte Stör Sozialverhalten |
| F61 | Kombinierte u and Persönlichkeitsstörungen | F91.1 | Stör Sozialverhalten b fehlenden sozialen Bindungen |
| F62.0 | Andauernde Persönlichkeitsänd nach Extrembelast | F91.2 | Stör Sozialverhalten b vorhandenen sozialen Bindungen |
| F62.1 | Andauernde Persönlichkeitsänd nach psych KH | F91.3 | Stör Sozialverhalten m oppositionell, aufsässig Verhalten |
| F62.80 | Andauernde Persönlichkeitsänd b chron Schmerzsyndr | F91.8 | Sonstige Störungen Sozialverhalten |
| F62.88 | Sonst andauernd Persönlichkeitsänd | F91.9 | Störung Sozialverhalten, nnbez |
| F62.9 | Andauernde Persönlichkeitsänderung, nnbez | F92.0 | Störung Sozialverhalten m depressiver Störung |
| F63.0 | Pathologisches Spielen | F92.8 | Sonst kombinierte Störung Sozialverhalten Emotionen |
| F63.1 | Pathologische Brandstiftung [Pyromanie] | F92.9 | Kombinierte Störung Sozialverhalten Emotionen, nnbez |
| F63.2 | Pathologisches Stehlen [Kleptomanie] | F93.0 | Emotionale Störung m Trennungsangst Kindesalter |
| F63.3 | Trichotillomanie | F93.1 | Phobische Störung Kindesalter |
| F63.8 | Sonst abnorme Gewohnh u Stör Impulskontrolle | F93.2 | Stör m sozialer Ängstlichkeit Kindesalter |
| F63.9 | Abnorme Gewohnh u Stör Impulskontrolle, nnbez | F93.3 | Emotionale Störung m Geschwisterivalität |
| F64.0 | Transsexualismus | F93.8 | Sonstige emotionale Störungen Kindesalter |
| F64.1 | Transvestitismus Beibehalt beider Geschlechtsrollen | F93.9 | Emotionale Störung Kindesalter, nnbez |
| F64.2 | Störung Geschlechtsidentität Kindesalter | F94.0 | Elektiver Mutismus |
| F64.8 | Sonstige Störungen Geschlechtsidentität | F94.1 | Reaktive Bindungsstörung Kindesalter |
| F64.9 | Störung Geschlechtsidentität, nnbez | F94.2 | Bindungsstör Kindesalter m Enthemmung |
| F65.0 | Fetischismus | F94.8 | Sonst Störung sozialer Fkt m Beginn in Kindheit |
| F65.1 | Fetischistischer Transvestitismus | F94.9 | Störung sozialer Fkt m Beginn in Kindheit, nnbez |
| F65.2 | Exhibitionismus | F98.0 | Nichtorganische Enuresis |
| F65.3 | Voyeurismus | F98.1 | Nichtorganische Enkopresis |
| F65.4 | Pädophilie | F98.2 | Fütterstörung im frühen Kindesalter |
| F65.5 | Sadomasochismus | F98.3 | Pica im Kindesalter |
| F65.6 | Multiple Störungen Sexualpräferenz | F98.4 | Stereotype Bewegungsstörungen |
| F65.8 | Sonstige Störungen Sexualpräferenz | F98.8 | So nb Verhalt-/emot Störung Beginn Kindheit/Jugend |
| F65.9 | Störung Sexualpräferenz, nnbez | F98.9 | Nnb Verhalt-/emot Störung Beginn Kindheit/Jugend |
| F66.0 | Sexuelle Reifungskrise | F99 | Psychische Störung ohne nähere Angabe |
| F66.1 | Ichdystone Sexualorientierung | G47.0 | Ein- u Durchschlafstörungen |
| F66.2 | Sexuelle Beziehungsstörung | G47.1 | Krankhaft gesteigertes Schlafbedürfnis |
| F66.8 | Sonst psych u Verhaltstör iVm sex Entwickl/Orientier | G47.2 | Störungen Schlaf-Wach-Rhythmus |
| F66.9 | Psych u Verhaltstör iVm sex Entwickl/Orientier, nnbez | G47.8 | Sonstige Schlafstörungen |
| F68.0 | Entwicklung körperl Sympt aus psych Gründen | G47.9 | Schlafstörung, nnbez |
| F68.1 | Artifiz Stör [abs Erzeug/Vortäusch körp/psych Sympt] | R44.0 | Akustische Halluzinationen |
| F68.8 | Sonstige nb Persönlichkeits- und Verhaltensstörungen | R44.2 | Sonstige Halluzinationen |
| F69 | Nnbz Persönlichkeits- und Verhaltensstörung | R44.3 | Halluzinationen, nnbez |
| F80.0 | Artikulationsstörung | R44.8 | So+nnb Sympt Sinneswahr/Wahrnehmungsvermögen |
| F80.1 | Expressive Sprachstörung | R45.0 | Nervosität |
| F80.20 | Auditive Verarbeitungs-/Wahrnehmungsstörung [AVWS] | R45.1 | Ruhelosigkeit u Erregung |
| F80.28 | Sonstige rezeptive Sprachstörung | R45.4 | Reizbarkeit u Wut |
| F80.3 | Erworb Aphasie m Epilep [Landau-Kleffner-Syndr] | R45.7 | Emotioneller Schock od Streß, nnbez |
| F80.8 | Sonst EntwicklStör Sprechen od Sprache | R48.0 | Dyslexie u Alexie |
| F80.9 | EntwicklStör Sprechen od Sprache, nnbez | R48.1 | Agnosie |
| F81.0 | Lese- u Rechtschreibstörung | R48.2 | Apraxie |
| F81.1 | Isolierte Rechtschreibstörung | R48.8 | So+nnb Werkzeugstörungen |
| F81.2 | Rechenstörung | Z03.2 | Beobachtung b Verdacht auf psych KH od VerhaltStör |

ADRG U01**Geschlechtsumwandelnde Operation**

Hauptdiagnose in Tabelle U01-1 und (Prozedur in Tabelle U01-2 oder Prozedur in mindestens zwei der Tabellen U01-3, U01-4)

DRG U01Z**Geschlechtsumwandelnde Operation****Hauptdiagnose U01-1**

| | | | |
|-------|---|-------|---|
| F64.0 | Transsexualismus | F64.8 | Sonstige Störungen Geschlechtsidentität |
| F64.1 | Transvestitismus Beibehalt beider Geschlechtsrollen | F64.9 | Störung Geschlechtsidentität, nnbez |

Prozedur U01-2

| | | | |
|--------|---|--------|--|
| 58.41↔ | Naht einer Urethraverletzung | 70.64↔ | Rekonstruktion Vagina m Transplantat od Prothese |
| 58.42↔ | Verschluss einer Urethrostomie | 71.9↔ | Sonstige Operationen an den weiblichen GeschlOrg |
| 58.43↔ | Verschluss einer anderen Urethrafistel | 85.25↔ | Exzision einer Brustwarze |
| 58.44↔ | Reanastomose der Urethra | 85.34↔ | Sonstige einseitige subkutane Mastektomie |
| 58.45↔ | Plastische Reko bei Hypospadie oder Epispadie | 85.41↔ | Einseitige einfache Mastektomie |
| 58.46↔ | Sonstige Rekonstruktion der Urethra | 85.42↔ | Beidseitige einfache Mastektomie |
| 58.49↔ | Sonstige plastische Rekonstruktion an der Urethra | 85.50↔ | Augmentationsmammoplastik, n.n.bez. |
| 61.42↔ | Verschluss einer Fistel am Skrotum | 85.51↔ | Einseitige intramammäre Injektion zur Augmentation |
| 61.49↔ | So plast Reko an Skrotum und Tunica vag testis | 85.52↔ | Beidseitige intramammäre Injektion zur Augm |
| 64.41↔ | Naht einer Penisverletzung | 85.53↔ | Einseitige Prothesenimplantation an der Mamma |
| 64.42↔ | Lösung einer Chorda des Penis | 85.54↔ | Beidseitige Prothesenimplantation an der Mamma |
| 64.43↔ | Konstruktion eines Penis | 85.82↔ | Spalthauttransplantat an die Mamma |
| 64.44↔ | Rekonstruktion des Penis | 85.83↔ | Vollhauttransplantat an die Mamma |
| 64.49↔ | Sonstige plastische Rekonstruktion am Penis | 85.84↔ | Mammarekonstruktion mit gestieltem Hautlappen |
| 64.5↔ | Operationen zur GeschlUmw, andernorts nicht klass | 85.85↔ | MamRekonstr mit gestielten Muskelhautlappen |
| 70.4↔ | Obliteration und totale Exstirpation der Vagina | 85.86↔ | Transplantation einer Brustwarze |
| 70.61↔ | Konstruktion einer Vagina | 85.87↔ | Sonstige OP und plastische Reko einer Brustwarze |
| 70.62↔ | Rekonstruktion der Vagina | 85.89↔ | Sonstige Mammoplastik |
| 70.63↔ | Konstruktion Vagina mit Transplantat od Prothese | | |

Prozedur U01-3

| | | | |
|--------|--|--------|---|
| 68.41↔ | Laparoskopische totale abd Hysterektomie | 68.51↔ | Laparask unterstützte vaginale HystEkt (LAVH) |
| 68.49↔ | Sonst und nnbez totale Hysterektomie | 68.59↔ | Sonstige und nicht näher bezeichnete vaginale Hysterektomie |

Prozedur U01-4

| | | | |
|--------|---|--------|--|
| 65.51↔ | So Entfernen beider Ovarien während dess op Eingr | 65.63↔ | Laparosk Entf v bdOvar uTub uter währ dess opEingr |
| 65.61↔ | So Entf bd Ovar und Tubae uter währ dess op Eingr | | |

ADRG U40**Geriatrische frührehabilitative Komplexbehandlung bei psychischen Krankheiten und Störungen**

Geriatrische frührehabilitative Komplexbehandlung

DRG U40Z**Geriatrische frührehabilitative Komplexbehandlung bei psychischen Krankheiten und Störungen****ADRG U41****Sozial- und neuropädiatrische und pädiatrisch-psychosomatische Therapie bei psychischen Krankheiten und Störungen und bei Krankheiten und Störungen des Nervensystems**

Prozedur in Tabelle U41-1 und Alter < 18 Jahre

DRG U41Z**Sozial- und neuropädiatrische und pädiatrisch-psychosomatische Therapie bei psychischen Krankheiten und Störungen und bei Krankheiten und Störungen des Nervensystems**

Prozedur U41-1

- | | |
|--|--|
| 94.31†↔ Psychoanalyse | 94.36†↔ Spiel-Psychotherapie |
| 94.32†↔ Hypnotherapie | 94.37†↔ Gesprächspsychotherapie |
| 94.33†↔ Verhaltenstherapie | 94.38†↔ Stützende Psychotherapie |
| 94.34†↔ Einzeltherapie bei psychosexueller Dysfunktion | 94.39.09†↔ Sonstige Einzelpsychotherapie |
| 94.35†↔ Krisenintervention | |

ADRG U42 Multimodale Schmerztherapie bei psychischen Krankheiten und Störungen

Prozedur in Tabelle U42-1

DRG U42Z Multimodale Schmerztherapie bei psychischen Krankheiten und Störungen

Prozedur U42-1

- | | |
|--|--|
| 94.39.10†↔ Multimodale Schmerztherapie, 7 bis 13 BT | 94.39.12†↔ Multimodale Schmerztherapie, ab 21 BT |
| 94.39.11†↔ Multimodale Schmerztherapie, 14 bis 20 BT | |

ADRG U60 Psychiatrische Behandlung, ein Belegungstag

Verweildauer ist gleich 1 Tag

DRG U60A Psychiatrische Behandlung, ein Belegungstag, Alter < 16 Jahre

Alter < 16 Jahre

DRG U60B Psychiatrische Behandlung, ein Belegungstag, Alter > 15 Jahre

ADRG U61 Schizophrene, wahnhafte und akut psychotische Störungen

Hauptdiagnose in Tabelle U61-1

DRG U61Z Schizophrene, wahnhafte und akut psychotische Störungen

Diagnose U61-1

- | | |
|---|--|
| F20.0 Paranoide Schizophrenie | F23.1 Ak polymrph psychot Stör m Sympt Schizophrenie |
| F20.1 Hebephrene Schizophrenie | F23.2 Akute schizophreniforme psychotische Störung |
| F20.2 Katatone Schizophrenie | F23.3 Sonst akute vorwiegend wahnhafte psychot Stör |
| F20.3 Undifferenzierte Schizophrenie | F23.8 Sonstige akute vorübergehende psychot Stör |
| F20.5 Schizophrenes Residuum | F23.9 Akute vorübergehende psychotische Stör, nnbez |
| F20.6 Schizophrenia simplex | F24 Induzierte wahnhafte Störung |
| F20.8 Sonstige Schizophrenie | F25.0 Schizoaffektive Störung, gegenwärtig manisch |
| F20.9 Schizophrenie, nnbez | F25.1 Schizoaffektive Störung, gegenwärtig depressiv |
| F21 Schizotype Störung | F25.2 Gemischte schizoaffektive Störung |
| F22.0 Wahnhafte Störung | F25.8 Sonstige schizoaffektive Störungen |
| F22.8 Sonstige anhaltende wahnhafte Störungen | F25.9 Schizoaffektive Störung, nnbez |
| F22.9 Anhaltende wahnhafte Störung, nnbez | F28 Sonstige nichtorgan psychotische Störungen |
| F23.0 Ak polymrph psychot Stör oh Sympt Schizophrenie | F29 Nnbez nichtorganische Psychose |

ADRG U63 Schwere affektive Störungen

Hauptdiagnose in Tabelle U63-1

DRG U63Z Schwere affektive Störungen



Hauptdiagnose U63-1

| | | | |
|-------|---|-------|--|
| F30.0 | Hypomanie | F32.2 | Schwere depressive Episode oh psychot Symptome |
| F30.1 | Manie oh psychotische Symptome | F32.3 | Schwere depressive Episode m psychot Symptome |
| F30.2 | Manie m psychotischen Symptomen | F32.8 | Sonstige depressive Episoden |
| F30.8 | Sonstige manische Episoden | F33.0 | Rezidiv depressive Stör, ggw leichte Episode |
| F30.9 | Manische Episode, nnbez | F33.1 | Rezidiv depressive Stör, ggw mittelgradige Episode |
| F31.0 | Bipolare affektive Störung, ggw hypoman Episode | F33.2 | Rez depr Stör, ggw schwere Epis oh psychot Sympt |
| F31.1 | Bipol affekt Stör, ggw man Epis oh psychot Symptome | F33.3 | Rez depr Stör, ggw schwere Epis m psychot Sympt |
| F31.2 | Bipol affekt Stör, ggw man Epis m psychot Symptome | F33.4 | Rezidiv depressive Störung, ggw remittiert |
| F31.3 | Bipol affekt Stör, ggw leichte/mittelgrad depress Episode | F33.8 | Sonstige rezidivierende depressive Störungen |
| F31.4 | Bipol aff Stör, ggw schwere depr Epis oh psychot Sympt | F33.9 | Rezidivierende depressive Störung, nnbez |
| F31.5 | Bipol aff Stör, ggw schwere depr Epis m psychot Sympt | F34.8 | Sonstige anhaltende affektive Störungen |
| F31.6 | Bipolare affektive Psychose, ggw gemischte Episode | F34.9 | Anhaltende affektive Störung, nnbez |
| F31.7 | Bipolare affektive Psychose, ggw remittiert | F38.0 | Andere einzelne affektive Störungen |
| F31.8 | Sonstige bipolare affektive Störungen | F38.1 | Andere rezidivierende affektive Störungen |
| F31.9 | Bipolare affektive Störung, nnbez | F38.8 | Sonstige nb affektive Störungen |
| F32.0 | Leichte depressive Episode | F39 | Nnbez affektive Störung |
| F32.1 | Mittelgradige depressive Episode | | |

ADR U64**Angststörungen oder andere affektive und somatoforme Störungen**

Hauptdiagnose in Tabelle U64-1

DRG U64Z**Angststörungen oder andere affektive und somatoforme Störungen****Diagnose U64-1**

| | | | |
|--------|--|--------|--|
| F20.4 | Postschizophrene Depression | F45.31 | Somatoform auton Fktstör, Ob Verdauungssyst |
| F32.9 | Depressive Episode, nnbez | F45.32 | Somatoform auton Fktstör, Unt Verdauungssyst |
| F34.0 | Zyklothymia | F45.37 | Somatoform auton Fktstör, Mehr Org u Syst |
| F34.1 | Dysthymia | F45.38 | Somatoforme auton Fktstör, sonst Organe/Systeme |
| F40.00 | Agoraphobie ohne Angabe einer Panikstörung | F45.39 | Somatoform auton Fktstör, nnb Org od Syst |
| F40.01 | Agoraphobie mit Panikstörung | F45.4 | Anhaltende somatoforme Schmerzstörung |
| F40.1 | Soziale Phobien | F45.8 | Sonstige somatoforme Störungen |
| F40.2 | Spezifische (isolierte) Phobien | F45.9 | Somatoforme Störung, nnbez |
| F40.8 | Sonstige phobische Störungen | F48.0 | Neurasthenie |
| F40.9 | Phobische Störung, nnbez | F48.1 | Depersonalisations- u Derealisationssyndrom |
| F41.0 | Panikstörung [episodisch paroxysmale Angst] | F48.8 | Sonstige neurotische Störungen |
| F41.1 | Generalisierte Angststörung | F48.9 | Neurotische Störung, nnbez |
| F41.2 | Angst u depressive Störung, gemischt | F51.0 | Nichtorganische Insomnie |
| F41.3 | Andere gemischte Angststörungen | F51.1 | Nichtorganische Hypersomnie |
| F41.8 | Sonstige spezifische Angststörungen | F51.2 | Nichtorganische Störung Schlaf-Wach-Rhythmus |
| F41.9 | Angststörung, nnbez | F51.3 | Schlafwandeln [Somnambulismus] |
| F44.0 | Dissoziative Amnesie | F51.4 | Pavor nocturnus |
| F44.1 | Dissoziative Fugue | F51.5 | Alpträume [Angsträume] |
| F44.2 | Dissoziativer Stupor | F51.8 | Sonstige nichtorganische Schlafstörungen |
| F44.3 | Trance- u Besessenheitszustände | F51.9 | Nichtorganische Schlafstörung, nnbez |
| F44.4 | Dissoziative Bewegungsstörungen | F59 | Nnb Verhaltensauffällig b körperl Störung u Faktoren |
| F44.5 | Dissoziative Krampfanfälle | F68.0 | Entwicklung körperl Sympt aus psych Gründen |
| F44.6 | Dissoziative Sensibilitäts-/EmpfindungsStör | F99 | Psychische Störung ohne nähere Angabe |
| F44.7 | Dissoziative Stör [KonversionsStör], gemischt | G47.0 | Ein- u Durchschlafstörungen |
| F44.80 | Ganser-Syndrom | G47.1 | Krankhaft gesteigertes Schlafbedürfnis |
| F44.81 | Multiple Persönlichkeit(ssstörung) | G47.2 | Störungen Schlaf-Wach-Rhythmus |
| F44.82 | Transit dissoziative Stör [KonversStör] in Kindh+Jug | G47.8 | Sonstige Schlafstörungen |
| F44.88 | Sonstige dissoziative Stör [Konversionsstörungen] | G47.9 | Schlafstörung, nnbez |
| F44.9 | Dissoziative Störung [Konversionsstörung], nnbez | R44.0 | Akustische Halluzinationen |
| F45.0 | Somatisierungsstörung | R44.2 | Sonstige Halluzinationen |
| F45.1 | Undifferenzierte Somatisierungsstörung | R44.3 | Halluzinationen, nnbez |
| F45.2 | Hypochondrische Störung | R44.8 | So+nnb Sympt Sinneswahr/Wahrnehmungsvermögen |

ADRG U66**Ess-, Zwangs- und Persönlichkeitsstörungen und akute psychische Reaktionen oder psychische Störungen in der Kindheit**

Hauptdiagnose in Tabelle U66-1

DRG U66A**Ess-, Zwangs- und Persönlichkeitsstörungen und akute psychische Reaktionen oder psychische Störungen in der Kindheit, Alter < 18 Jahre**

Alter < 18 Jahre

DRG U66B**Ess-, Zwangs- und Persönlichkeitsstörungen und akute psychische Reaktionen oder psychische Störungen in der Kindheit, Alter > 17 Jahre****Diagnose U66-1**

| | | | |
|--------|---|--------|--|
| F42.0 | Vorwiegend Zwangsgedanken od Grübelzwang | F65.0 | Fetischismus |
| F42.1 | Vorwiegend Zwangshandlungen [Zwangsrituale] | F65.1 | Fetischistischer Transvestitismus |
| F42.2 | Zwangsgedanken u -handlungen, gemischt | F65.2 | Exhibitionismus |
| F42.8 | Sonstige Zwangsstörungen | F65.3 | Voyeurismus |
| F42.9 | Zwangsstörung, nnbez | F65.4 | Pädophilie |
| F43.0 | Akute Belastungsreaktion | F65.5 | Sadomasochismus |
| F43.1 | Posttraumatische Belastungsstörung | F65.6 | Multiple Störungen Sexualpräferenz |
| F43.2 | Anpassungsstörungen | F65.8 | Sonstige Störungen Sexualpräferenz |
| F43.8 | Sonstige Reaktionen auf schwere Belastung | F65.9 | Störung Sexualpräferenz, nnbez |
| F43.9 | Reaktion auf schwere Belastung, nnbez | F66.0 | Sexuelle Reifungskrise |
| F50.0 | Anorexia nervosa | F66.1 | Ichdystone Sexualorientierung |
| F50.1 | Atypische Anorexia nervosa | F66.2 | Sexuelle Beziehungsstörung |
| F50.2 | Bulimia nervosa | F66.8 | Sonst psych u Verhaltstör iVm sex Entwickl/Orientier |
| F50.3 | Atypische Bulimia nervosa | F66.9 | Psych u Verhaltstör iVm sex Entwickl/Orientier, nnbez |
| F50.4 | Eißattacken b and psychischen Störungen | F68.1 | Artifiz Stör [abs Erzeug/Vortäusch körp/psych Sympt] |
| F50.5 | Erbrechen b and psychischen Störungen | F68.8 | Sonstige nb Persönlichkeits- und Verhaltensstörungen |
| F50.8 | Sonstige Eißstörungen | F69 | Nnbez Persönlichkeits- und Verhaltensstörung |
| F50.9 | Eißstörung, nnbez | F80.0 | Artikulationsstörung |
| F52.0 | Mangel od Verlust von sexuellem Verlangen | F80.1 | Expressive Sprachstörung |
| F52.1 | Sexuelle Aversion u mangelnde sexuelle Befriedigung | F80.20 | Auditive Verarbeitungs-/Wahrnehmungsstörung [AVWS] |
| F52.3 | Orgasmusstörung | F80.28 | Sonstige rezepptive Sprachstörung |
| F52.4 | Ejaculatio praecox | F80.3 | Erworb Aphasie m Epilep [Landau-Kleffner-Syndr] |
| F52.6 | Nichtorganische Dyspareunie | F80.8 | Sonst EntwicklStör Sprechen od Sprache |
| F52.7 | Gesteigertes sexuelles Verlangen | F80.9 | EntwicklStör Sprechen od Sprache, nnbez |
| F52.8 | So sex FktStör, nicht verurs d organ Störung od KH | F81.0 | Lese- u Rechtschreibstörung |
| F52.9 | Nnb sex FktStör, nicht verurs d organ Störung od KH | F81.1 | Isolierte Rechtschreibstörung |
| F54 | Psycholog od Verhaltens-Faktoren bei aokl KH | F81.2 | Rechenstörung |
| F60.0 | Paranoide Persönlichkeitsstörung | F81.3 | Kombinierte Störungen schulischer Fertigkeiten |
| F60.1 | Schizoide Persönlichkeitsstörung | F81.8 | Sonstige Entwicklungsstörungen schulischer Fertigkeiten |
| F60.2 | Dissoziale Persönlichkeitsstörung | F81.9 | Entwicklungsstörung schulischer Fertigkeiten, nnbez |
| F60.30 | Emotional instabile PersönlStör, impulsiver Typ | F82.0 | Umschriebene Entwicklungsstörung der Grobmotorik |
| F60.31 | Emotional instabile PersönlStör, Borderline-Typ | F82.1 | Umschriebene Entwicklungsstör der Fein- u Graphomotorik |
| F60.4 | Histrionische Persönlichkeitsstörung | F82.2 | Umschriebene Entwicklungsstörung der Mundmotorik |
| F60.5 | Anankastische [zwanghafte] PersönlichkeitsStör | F82.9 | Umschriebene Entwicklungsstör motorischer Funkt, nnbez |
| F60.6 | Ängstliche (vermeidende) Persönlichkeitsstörung | F83 | Kombinierte umschriebene Entwicklungsstörung |
| F60.7 | Abhängige (asthenische) Persönlichkeitsstörung | F84.0 | Frühkindlicher Autismus |
| F60.8 | Sonstige spezifische Persönlichkeitsstörungen | F84.1 | Atypischer Autismus |
| F60.9 | Persönlichkeitsstörung, nnbez | F84.3 | Andere desintegrative Störung Kindesalter |
| F61 | Kombinierte u and Persönlichkeitsstörungen | F84.4 | Überaktive Stör m Intelligenzmind Bewegungstereotypien |
| F62.0 | Andauernde Persönlichkeitsänd nach Extrembelast | F84.5 | Asperger-Syndrom |
| F62.1 | Andauernde Persönlichkeitsänd nach psych KH | F84.8 | Sonstige tief greifende Entwicklungsstörungen |
| F62.80 | Andauernde Persönlichkeitsänd b chron Schmerzsyndr | F84.9 | Tief greifende Entwicklungsstörung, nicht näher bezeichnet |
| F62.88 | Sonst andauernd Persönlichkeitsänd | F88 | Andere Entwicklungsstörungen |
| F62.9 | Andauernde Persönlichkeitsänderung, nnbez | F89 | Nnbez Entwicklungsstörung |
| F63.0 | Pathologisches Spielen | F90.0 | Einfache Aktivitäts- u Aufmerksamkeitsstörung |
| F63.1 | Pathologische Brandstiftung [Pyromanie] | F90.1 | Hyperkinetische Störung Sozialverhalten |
| F63.2 | Pathologisches Stehlen [Kleptomanie] | F90.8 | Sonstige hyperkinetische Störungen |
| F63.3 | Trichotillomanie | F90.9 | Hyperkinetische Störung, nnbez |
| F63.8 | Sonst abnorme Gewohnh u Stör Impulskontrolle | F91.0 | Auf familiären Rahmen beschränkte Stör Sozialverhalten |
| F63.9 | Abnorme Gewohnh u Stör Impulskontrolle, nnbez | F91.1 | Stör Sozialverhalten b fehlenden sozialen Bindungen |
| F64.0 | Transsexualismus | F91.2 | Stör Sozialverhalten b vorhandenen sozialen Bindungen |
| F64.1 | Transvestitismus Beibehalt beider Geschlechtsrollen | F91.3 | Stör Sozialverhalten m oppositionell, aufsässig Verhalten |
| F64.2 | Störung Geschlechtsidentität Kindesalter | F91.8 | Sonstige Störungen Sozialverhalten |
| F64.8 | Sonstige Störungen Geschlechtsidentität | F91.9 | Störung Sozialverhalten, nnbez |
| F64.9 | Störung Geschlechtsidentität, nnbez | F92.0 | Störung Sozialverhalten m depressiver Störung |

| | | | |
|-------|--|-------|--|
| F92.8 | Sonst kombinierte Störung Sozialverhalten Emotionen | F98.2 | Fütterstörung im frühen Kindesalter |
| F92.9 | Kombinierte Störung Sozialverhalten Emotionen, nnbez | F98.3 | Pica im Kindesalter |
| F93.0 | Emotionale Störung m Trennungsangst Kindesalter | F98.4 | Stereotype Bewegungsstörungen |
| F93.1 | Phobische Störung Kindesalter | F98.8 | So nb Verhalt-/emot Störung Beginn Kindheit/Jugend |
| F93.2 | Stör m sozialer Ängstlichkeit Kindesalter | F98.9 | Nnb Verhalt-/emot Störung Beginn Kindheit/Jugend |
| F93.3 | Emotionale Störung m Geschwisterrivalität | R45.0 | Nervosität |
| F93.8 | Sonstige emotionale Störungen Kindesalter | R45.1 | Ruhelosigkeit u Erregung |
| F93.9 | Emotionale Störung Kindesalter, nnbez | R45.4 | Reizbarkeit u Wut |
| F94.0 | Elektiver Mutismus | R45.7 | Emotioneller Schock od Streß, nnbez |
| F94.1 | Reaktive Bindungsstörung Kindesalter | R48.0 | Dyslexie u Alexie |
| F94.2 | Bindungsstör Kindesalter m Enthemmung | R48.1 | Agnosie |
| F94.8 | Sonst Störung sozialer Fkt m Beginn in Kindheit | R48.2 | Apraxie |
| F94.9 | Störung sozialer Fkt m Beginn in Kindheit, nnbez | R48.8 | So+nnb Werkzeugstörungen |
| F98.0 | Nichtorganische Enuresis | Z03.2 | Beobachtung b Verdacht auf psych KH od VerhaltStör |
| F98.1 | Nichtorganische Enkopresis | | |

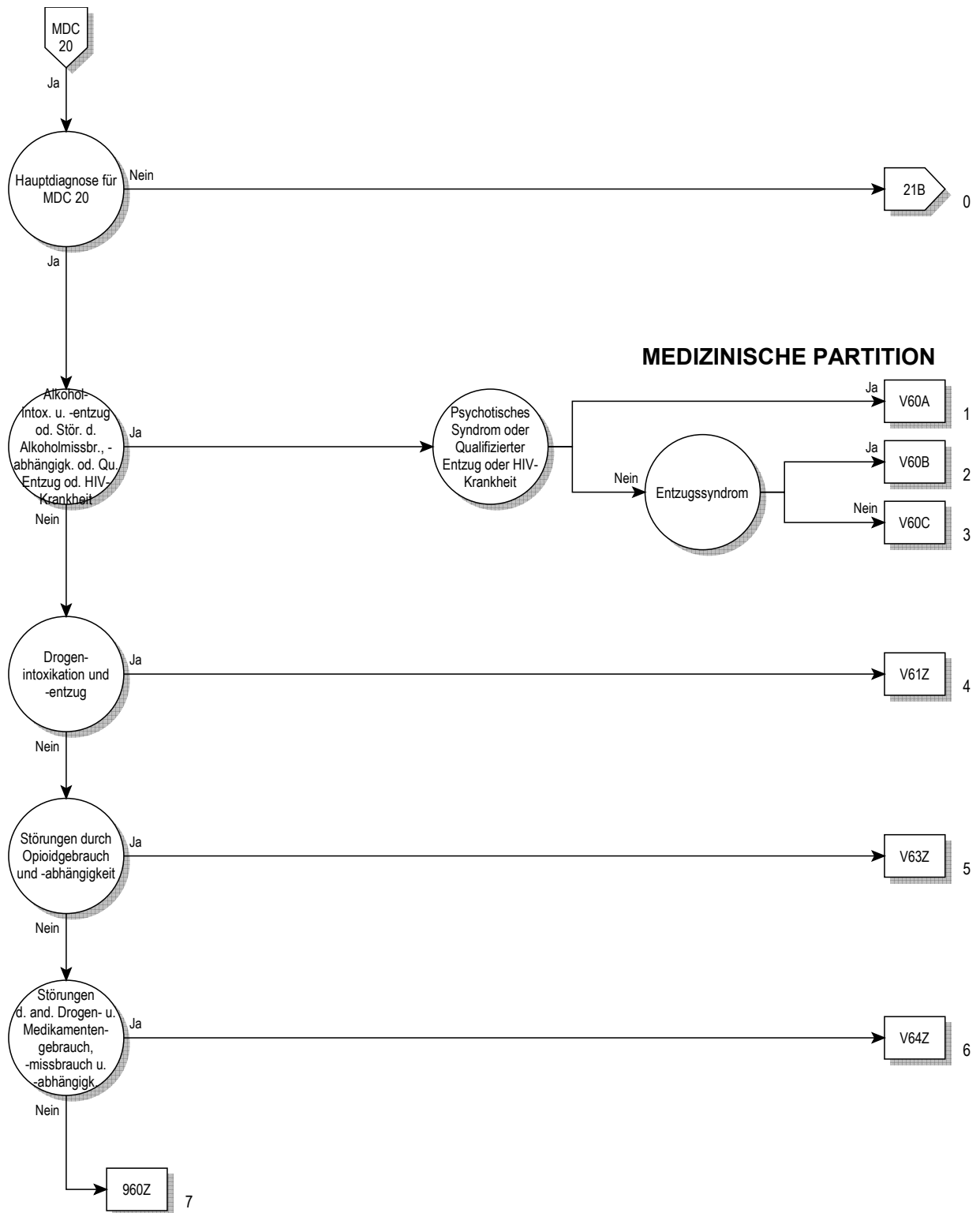
ADRGs 901, 902**OR-Prozeduren ohne Bezug**

OR-Prozeduren ohne Bezug

DRGs 901A, 901B, 901C, 901D, 902Z

MDC 20

Alkohol- und Drogengebrauch
und alkohol- und
drogeninduzierte psychische
Störungen



Entscheidungslogik MDC 20

Hauptdiagnose in Tabelle MDC20-0

Hauptdiagnose für MDC 20 (MDC20-0)

| | | | |
|-------|---|-------|--|
| F10.0 | Psych u VerhaltStör d Alkohol, akut Intox [ak Rausch] | F15.5 | Psych u VerhaltStör Stimul/Koff, psychot Störung |
| F10.1 | Psych u VerhaltStör d Alkohol, schädli Gebrauch | F15.6 | Psych u VerhaltStör Stimul/Koff, amnest Syndrom |
| F10.2 | Psych u VerhaltStör d Alkohol, Abhängigkeitssyndrom | F15.7 | Restzust u verzög auftret psychot Stör d Stimul/Koff |
| F10.3 | Psych u VerhaltStör d Alkohol, Entzugssyndrom | F15.8 | Sonst psychische u VerhaltStör d Stimul/Koff |
| F10.4 | Psych u VerhaltStör d Alkohol, Entzugssynd m Delir | F15.9 | Nnb psychische u VerhaltStör d Stimulantien/Koff |
| F10.5 | Psych u VerhaltStör d Alkohol, psychot Störung | F16.0 | Psych u VerhaltStör d Halluzin, akut Intox [ak Rausch] |
| F10.7 | Restzust u verzög auftr psychot Stör d Alkohol | F16.1 | Psych u VerhaltStör d Halluzin, schädli Gebrauch |
| F10.8 | Sonst psychische u VerhaltStör d Alkohol | F16.2 | Psych u VerhaltStör d Halluzin, Abhängigkeitssynd |
| F10.9 | Nnb psychische u VerhaltStör d Alkohol | F16.3 | Psych u VerhaltStör d Halluzin, Entzugssyndrom |
| F11.0 | Psych u VerhaltStör Opioide, akut Intox [ak Rausch] | F16.4 | Psych u VerhaltStör d Halluzin, Entzugssynd m Delir |
| F11.1 | Psych u VerhaltStör Opioide, schädli Gebrauch | F16.5 | Psych u VerhaltStör d Halluzin, psychot Störung |
| F11.2 | Psych u VerhaltStör Opioide, Abhängigkeitssyndrom | F16.6 | Psych u VerhaltStör d Halluzin, amnest Syndrom |
| F11.3 | Psych u VerhaltStör Opioide, Entzugssyndrom | F16.7 | Restzust u verzög auftr psychot Stör d Halluzinogen |
| F11.4 | Psych u VerhaltStör Opioide, Entzugssynd m Delir | F16.8 | Sonst psychische u VerhaltStör d Halluzinogene |
| F11.5 | Psych u VerhaltStör Opioide, psychot Störung | F16.9 | Nnb psychische u VerhaltStör d Halluzinogene |
| F11.6 | Psych u VerhaltStör Opioide, amnest Syndrom | F17.0 | Psych u VerhaltStör d Tabak, akut Intox [ak Rausch] |
| F11.7 | Restzust u verzög auftr psychot Stör d Opioide | F17.1 | Psych u VerhaltStör d Tabak, schädli Gebrauch |
| F11.8 | Sonst psychische u VerhaltStör d Opioide | F17.2 | Psych u VerhaltStör d Tabak, Abhängigkeitssynd |
| F11.9 | Nnb psychische u VerhaltStör d Opioide | F17.3 | Psych u VerhaltStör d Tabak, Entzugssyndrom |
| F12.0 | Psych u VerhaltStör d Cannab, akut Intox [ak Rausch] | F17.4 | Psych u VerhaltStör d Tabak, EntzSynd m Delir |
| F12.1 | Psych u VerhaltStör Cannab, schädli Gebrauch | F17.5 | Psych u VerhaltStör d Tabak, psychot Störung |
| F12.2 | Psych u VerhaltStör Cannab, Abhängigkeitssyndrom | F17.6 | Psych u VerhaltStör d Tabak, amnest Syndrom |
| F12.3 | Psych u VerhaltStör Cannab, Entzugssyndrom | F17.7 | Restzust u verzög auftr psychot Stör d Tabak |
| F12.4 | Psych u VerhaltStör Cannab, Entzugssynd m Delir | F17.8 | Sonst psychische u VerhaltStör d Tabak |
| F12.5 | Psych u VerhaltStör Cannab, psychot Störung | F17.9 | Nnb psychische u VerhaltStör d Tabak |
| F12.6 | Psych u VerhaltStör Cannab, amnest Syndrom | F18.0 | Psych u VerhaltStör fl LsgMittel, akut Intox [ak Rausch] |
| F12.7 | Restzust u verzög auftr psychot Stör d Cannabinoide | F18.1 | Psych u VerhaltStör fl LsgMittel, schädli Gebrauch |
| F12.8 | Sonst psychische u VerhaltStör d Cannabinoide | F18.2 | Psych u VerhaltStör fl LsgMittel, Abhängigkeitssynd |
| F12.9 | Nnb psychische u VerhaltStör d Cannabinoide | F18.3 | Psych u VerhaltStör fl LsgMittel, Entzugssyndrom |
| F13.0 | Psych u VerhaltStör Sed/Hypn, akut Intox [ak Rausch] | F18.4 | Psych u VerhaltStör fl LsgMittel, Entzugssynd m Delir |
| F13.1 | Psych u VerhaltStör Sed/Hypn, schädli Gebrauch | F18.5 | Psych u VerhaltStör fl LsgMittel, psychot Störung |
| F13.2 | Psych u VerhaltStör Sed/Hypn, Abhängigkeitssyndrom | F18.6 | Psych u VerhaltStör fl LsgMittel, amnest Syndrom |
| F13.3 | Psych u VerhaltStör Sed/Hypn, Entzugssyndrom | F18.7 | Restzust u verzög auftr psychot Stör d fl LsgMittel |
| F13.4 | Psych u VerhaltStör Sed/Hypn, Entzugssynd m Delir | F18.8 | Sonst psychische u VerhaltStör d fl LsgMittel |
| F13.5 | Psych u VerhaltStör Sed/Hypn, psychot Störung | F18.9 | Nnb psychische u VerhaltStör d flüchtige LsgMittel |
| F13.6 | Psych u VerhaltStör Sed/Hypn, amnest Syndrom | F19.0 | Psych/VerhaltStör mult/and psychotr Sub, ak Intox [ak R] |
| F13.7 | Restzust u verz auftr psychot Störung d Sed/Hypn | F19.1 | Psych/VerhaltStör mult/and psychotr Sub, schädli Gebr |
| F13.8 | Sonst psychische u VerhaltStör d Sed/Hypn | F19.2 | Psych/VerhaltStör mult/and psychotr Sub, AbhängSynd |
| F13.9 | Nnb psychische u VerhaltStör d Sedativa/Hypn | F19.3 | Psych/VerhaltStör mult/and psychotr Sub, Entzugssynd |
| F14.0 | Psych u VerhaltStör d Kokain, akut Intox [ak Rausch] | F19.4 | Psych/VerhStör mult/and psychotr Sub, EntzSynd m Delir |
| F14.1 | Psych u VerhaltStör d Kokain, schädli Gebrauch | F19.5 | Psych/VerhaltStör mult/and psychotr Sub, psychot Stör |
| F14.2 | Psych u VerhaltStör d Kokain, Abhängigkeitssyndrom | F19.6 | Psych/VerhaltStör mult/and psychotr Sub, amnest Synd |
| F14.3 | Psych u VerhaltStör d Kokain, Entzugssyndrom | F19.7 | Restzu u verz auftr psychot Stör mult/and psychotr Sub |
| F14.4 | Psych u VerhaltStör d Kokain, Entzugssynd m Delir | F19.8 | Sonst psych/VerhaltStör d mult/and psychotr Substanzen |
| F14.5 | Psych u VerhaltStör d Kokain, psychot Störung | F19.9 | Nnb psych/VerhaltStör d mult/and psychtr Substanzen |
| F14.6 | Psych u VerhaltStör d Kokain, amnest Syndrom | F55.0 | Mißbrauch von Antidepressiva |
| F14.7 | Restzust u verzög auftr psychot Stör d Kokain | F55.1 | Mißbrauch von Laxanzien |
| F14.8 | Sonst psychische u VerhaltStör d Kokain | F55.2 | Mißbrauch von Analgetika |
| F14.9 | Nnb psychische u VerhaltStör d Kokain | F55.3 | Mißbrauch von Antazida |
| F15.0 | Psych u VerhaltStör Stimul/Koff, ak Intox [ak Rausch] | F55.4 | Mißbrauch von Vitaminen |
| F15.1 | Psych u VerhaltStör Stimul/Koff, schädli Gebrauch | F55.5 | Mißbrauch von Steroiden u Hormonen |
| F15.2 | Psych u VerhaltStör Stimul/Koff, Abhängigkeitssyndrom | F55.6 | Mißbrauch von Pflanzen od Naturheilmitteln |
| F15.3 | Psych u VerhaltStör Stimul/Koff, Entzugssyndrom | F55.8 | Mißbrauch v so nichtabhängigkeitserzeug Substanzen |
| F15.4 | Psych u VerhaltStör Stimul/Koff, Entzugssynd m Delir | F55.9 | Mißbrauch v nnb nichtabhängigkeitserzeug Substanzen |

ADRG V60**Alkoholintoxikation und -entzug oder Störungen durch Alkoholmissbrauch und Alkoholabhängigkeit oder Qualifizierter Entzug**

Hauptdiagnose in Tabelle V60-1 oder Prozedur in Tabelle V60-5 oder Nebendiagnose in Tabelle V60-2

DRG V60A**Alkoholintoxikation und -entzug oder Störungen durch Alkoholmissbrauch und Alkoholabhängigkeit mit psychotischem Syndrom oder qualifizierten Entzug oder HIV-Krankheit**

Diagnose in Tabelle V60-3 oder Prozedur in Tabelle V60-5 oder Nebendiagnose in Tabelle V60-2

DRG V60B**Alkoholintoxikation und -entzug oder Störungen durch Alkoholmissbrauch und Alkoholabhängigkeit ohne psychotisches Syndrom, ohne qualifizierten Entzug, ohne HIV-Krankheit, mit Entzugssyndrom**

Hauptdiagnose in Tabelle V60-4

DRG V60C**Alkoholintoxikation und -entzug oder Störungen durch Alkoholmissbrauch und Alkoholabhängigkeit ohne psychotisches Syndrom, ohne qualifizierten Entzug, ohne HIV-Krankheit, ohne Entzugssyndrom****Hauptdiagnose V60-1**

| | | | |
|-------|---|-------|--|
| F10.0 | Psych u VerhaltStör d Alkohol, akut Intox [ak Rausch] | F10.5 | Psych u VerhaltStör d Alkohol, psychot Störung |
| F10.1 | Psych u VerhaltStör d Alkohol, schädli Gebrauch | F10.7 | Restzust u verzög auftr psychot Stör d Alkohol |
| F10.2 | Psych u VerhaltStör d Alkohol, Abhängigkeitssyndrom | F10.8 | Sonst psychische u VerhaltStör d Alkohol |
| F10.3 | Psych u VerhaltStör d Alkohol, Entzugssyndrom | F10.9 | Nnb psychische u VerhaltStör d Alkohol |
| F10.4 | Psych u VerhaltStör d Alkohol, Entzugssynd m Delir | | |

Nebendiagnose V60-2

| | | | |
|-----|--|-------|---|
| B20 | Infekt/paras KH infolge HIV-KH [Hum Immdef-Vir-KH] | B23.0 | Akutes HIV-Infektionssyndrom |
| B21 | BNB infolge HIV-KH [Hum Immundefiz-Virus-KH] | B23.8 | Sonstige nb Krankheitszustände infolge HIV-KH |
| B22 | Sonst nb KH infolge HIV-KH [Hum Immdef-Vir-KH] | B24 | Nnbz HIV-KH [Humane Immundefizienz-Virus-KH] |

Diagnose V60-3

| | | | |
|-------|--|-------|--|
| F10.4 | Psych u VerhaltStör d Alkohol, Entzugssynd m Delir | F10.6 | Psych u VerhaltStör d Alkohol, amnest Syndrom |
| F10.5 | Psych u VerhaltStör d Alkohol, psychot Störung | F10.7 | Restzust u verzög auftr psychot Stör d Alkohol |

Hauptdiagnose V60-4

| | |
|-------|---|
| F10.3 | Psych u VerhaltStör d Alkohol, Entzugssyndrom |
|-------|---|

Prozedur V60-5

XX.CH†↔ Kein spezifischer Kode im CHOP

ADRG V61**Drogenintoxikation und -entzug**

Hauptdiagnose in Tabelle V61-1

DRG V61Z**Drogenintoxikation und -entzug****Hauptdiagnose V61-1**

| | | | |
|-------|---|-------|---|
| F11.3 | Psych u VerhaltStör Opiode, Entzugssyndrom | F12.6 | Psych u VerhaltStör Cannab, amnest Syndrom |
| F11.4 | Psych u VerhaltStör Opiode, Entzugssynd m Delir | F12.7 | Restzust u verzög auftr psychot Stör d Cannabinoide |
| F11.5 | Psych u VerhaltStör Opiode, psychot Störung | F12.8 | Sonst psychische u VerhaltStör d Cannabinoide |
| F11.6 | Psych u VerhaltStör Opiode, amnest Syndrom | F12.9 | Nnb psychische u VerhaltStör d Cannabinoide |
| F11.7 | Restzust u verzög auftr psychot Stör d Opiode | F13.3 | Psych u VerhaltStör Sed/Hypn, Entzugssyndrom |
| F11.8 | Sonst psychische u VerhaltStör d Opiode | F13.4 | Psych u VerhaltStör Sed/Hypn, Entzugssynd m Delir |
| F11.9 | Nnb psychische u VerhaltStör d Opiode | F13.5 | Psych u VerhaltStör Sed/Hypn, psychot Störung |
| F12.3 | Psych u VerhaltStör Cannab, Entzugssyndrom | F13.6 | Psych u VerhaltStör Sed/Hypn, amnest Syndrom |
| F12.4 | Psych u VerhaltStör Cannab, Entzugssynd m Delir | F13.7 | Restzust u verz auftr psychot Störung d Sed/Hypn |
| F12.5 | Psych u VerhaltStör Cannab, psychot Störung | F13.8 | Sonst psychische u VerhaltStör d Sed/Hypn |

| | | | |
|-------|--|-------|--|
| F13.9 | Nnb psychische u VerhaltStör d Sedativa/Hypn | F17.3 | Psych u VerhaltStör d Tabak, Entzugssyndrom |
| F14.3 | Psych u VerhaltStör d Kokain, Entzugssyndrom | F17.4 | Psych u VerhaltStör d Tabak, EntzSynd m Delir |
| F14.4 | Psych u VerhaltStör d Kokain, Entzugssynd m Delir | F17.5 | Psych u VerhaltStör d Tabak, psychot Störung |
| F14.5 | Psych u VerhaltStör d Kokain, psychot Störung | F17.6 | Psych u VerhaltStör d Tabak, amnest Syndrom |
| F14.6 | Psych u VerhaltStör d Kokain, amnest Syndrom | F17.7 | Restzust u verzög auftr psychot Stör d Tabak |
| F14.7 | Restzust u verzög auftr psychot Stör d Kokain | F17.8 | Sonst psychische u VerhaltStör d Tabak |
| F14.8 | Sonst psychische u VerhaltStör d Kokain | F17.9 | Nnb psychische u VerhaltStör d Tabak |
| F14.9 | Nnb psychische u VerhaltStör d Kokain | F18.3 | Psych u VerhaltStör fl LsgMittel, Entzugssyndrom |
| F15.3 | Psych u VerhaltStör Stimul/Koff, Entzugssyndrom | F18.4 | Psych u VerhaltStör fl LsgMittel, Entzugssynd m Delir |
| F15.4 | Psych u VerhaltStör Stimul/Koff, Entzugssynd m Delir | F18.5 | Psych u VerhaltStör fl LsgMittel, psychot Störung |
| F15.5 | Psych u VerhaltStör Stimul/Koff, psychot Störung | F18.6 | Psych u VerhaltStör fl LsgMittel, amnest Syndrom |
| F15.6 | Psych u VerhaltStör Stimul/Koff, amnest Syndrom | F18.7 | Restzust u verzög auftr psychot Stör d fl LsgMittel |
| F15.7 | Restzust u verzög auftr psychot Stör d Stimul/Koff | F18.8 | Sonst psychische u VerhaltStör d fl LsgMittel |
| F15.8 | Sonst psychische u VerhaltStör d Stimul/Koff | F18.9 | Nnb psychische u VerhaltStör d flüchtige LsgMittel |
| F15.9 | Nnb psychische u VerhaltStör d Stimulantien/Koff | F19.3 | Psych/VerhaltStör mult/and psychotr Sub, Entzugssynd |
| F16.3 | Psych u VerhaltStör d Halluzin, Entzugssyndrom | F19.4 | Psych/VerhStör mult/and psychotr Sub, EntzSynd m Delir |
| F16.4 | Psych u VerhaltStör d Halluzin, Entzugssynd m Delir | F19.5 | Psych/VerhaltStör mult/and psychotr Sub, psychot Stör |
| F16.5 | Psych u VerhaltStör d Halluzin, psychot Störung | F19.6 | Psych/VerhaltStör mult/and psychotr Sub, amnest Synd |
| F16.6 | Psych u VerhaltStör d Halluzin, amnest Syndrom | F19.7 | Restzu u verz auftr psychot Stör mult/and psychotr Sub |
| F16.7 | Restzust u verzög auftr psychot Stör d Halluzinogen | F19.8 | Sonst psych/VerhaltStör d mult/and psychotr Substanzen |
| F16.8 | Sonst psychische u VerhaltStör d Halluzinogene | F19.9 | Nnb psych/VerhaltStör d mult/and psychotr Substanzen |
| F16.9 | Nnb psychische u VerhaltStör d Halluzinogene | | |

ADRG V63**Störungen durch Opioidgebrauch und Opioidabhängigkeit**

Hauptdiagnose in Tabelle V63-1

DRG V63Z**Störungen durch Opioidgebrauch und Opioidabhängigkeit****Hauptdiagnose V63-1**

| | | | |
|-------|--|-------|--|
| F11.0 | Psych u VerhaltStör Opiode, akut Intox [ak Rausch] | F11.2 | Psych u VerhaltStör Opiode, Abhängigkeitssyndrom |
| F11.1 | Psych u VerhaltStör Opiode, schädl Gebrauch | | |

ADRG V64**Störungen durch anderen Drogengebrauch und Medikamentenmissbrauch und andere Drogen- und Medikamentenabhängigkeit**

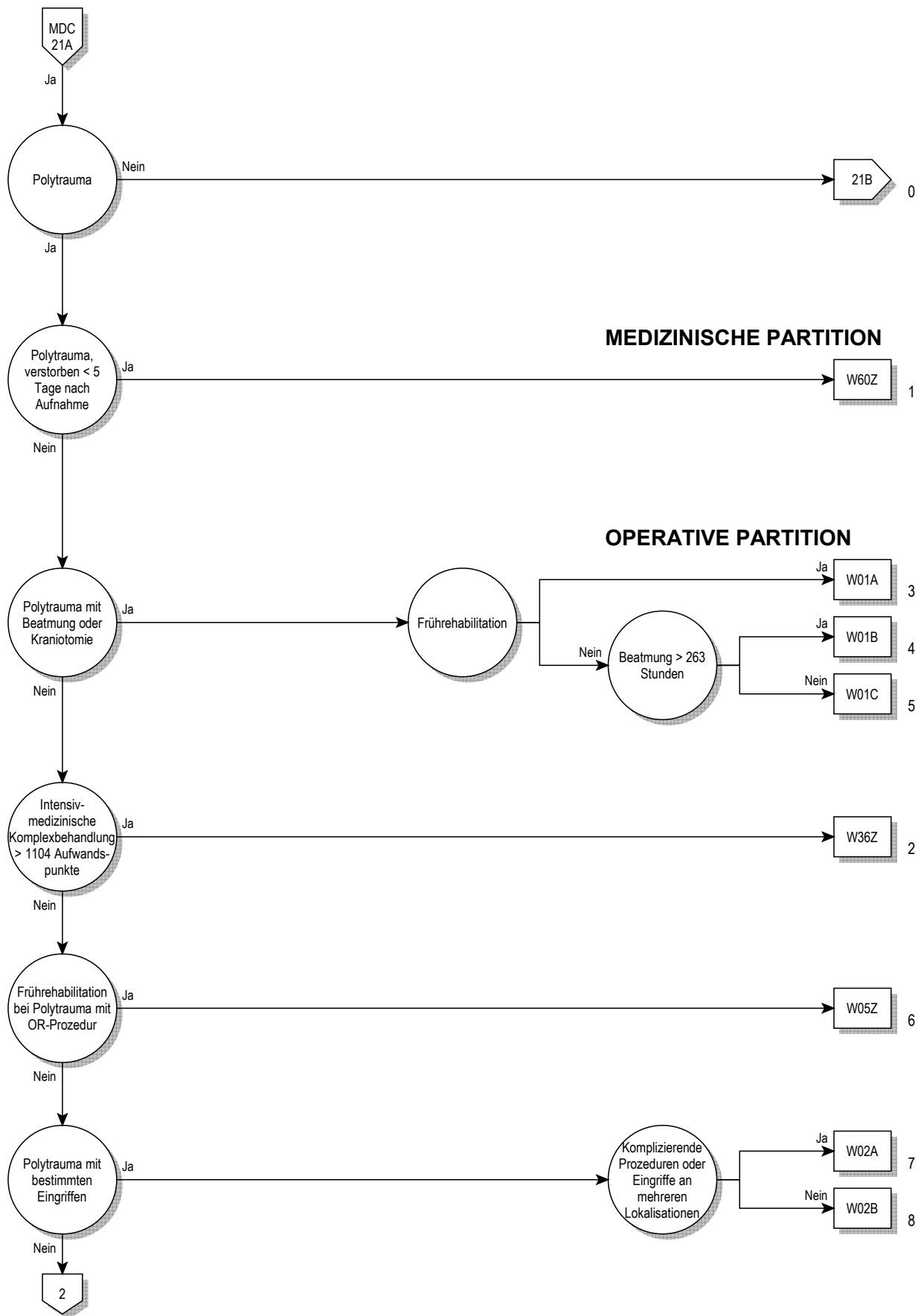
Hauptdiagnose in Tabelle V64-1

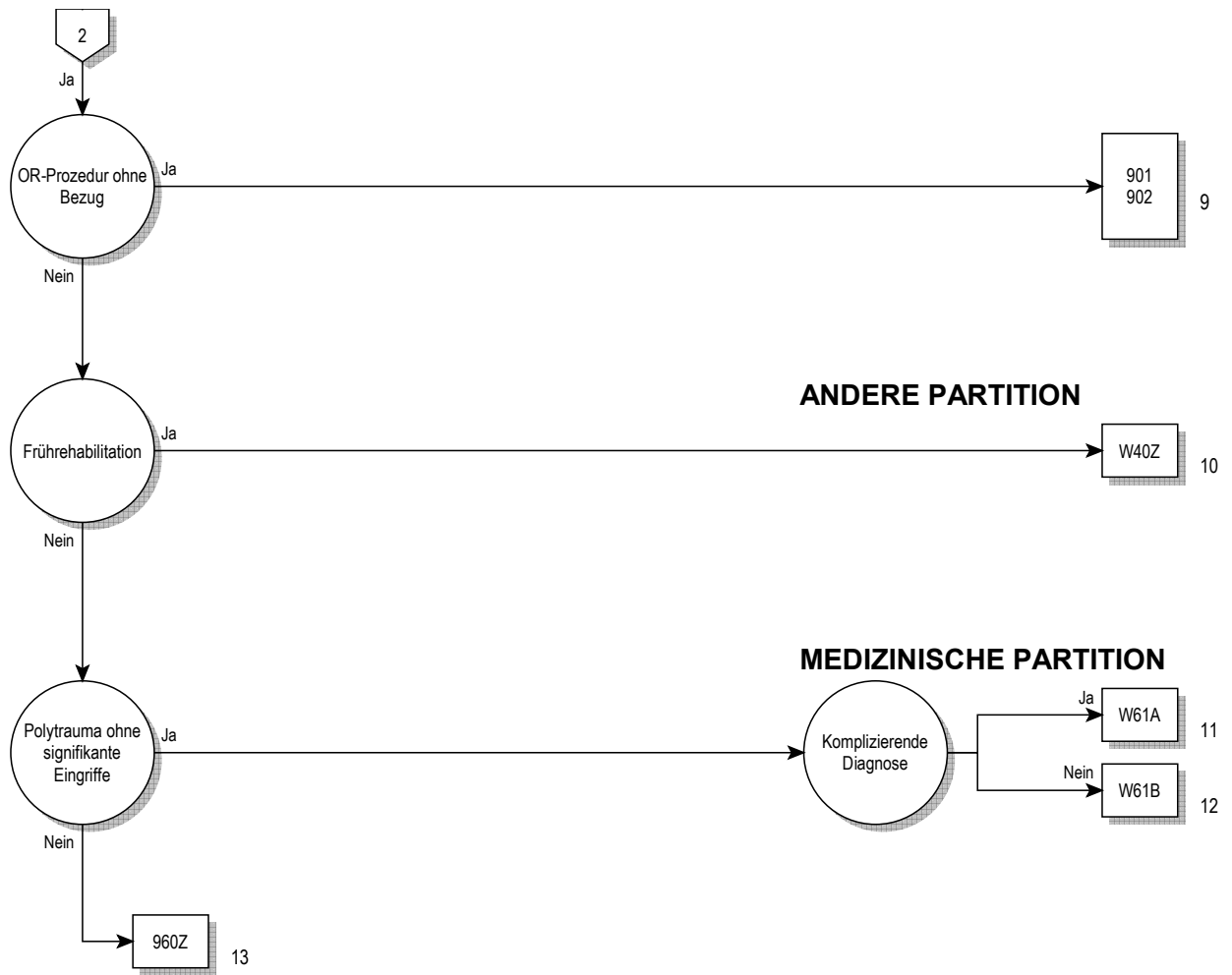
DRG V64Z**Störungen durch anderen Drogengebrauch und Medikamentenmissbrauch und andere Drogen- und Medikamentenabhängigkeit****Hauptdiagnose V64-1**

| | | | |
|-------|--|-------|--|
| F12.0 | Psych u VerhaltStör d Cannab, akut Intox [ak Rausch] | F17.2 | Psych u VerhaltStör d Tabak, Abhängigkeitssynd |
| F12.1 | Psych u VerhaltStör Cannab, schädl Gebrauch | F18.0 | Psych u VerhaltStör fl LsgMittel, akut Intox [ak Rausch] |
| F12.2 | Psych u VerhaltStör Cannab, Abhängigkeitssyndrom | F18.1 | Psych u VerhaltStör fl LsgMittel, schädl Gebrauch |
| F13.0 | Psych u VerhaltStör Sed/Hypn, akut Intox [ak Rausch] | F18.2 | Psych u VerhaltStör fl LsgMittel, Abhängigkeitssynd |
| F13.1 | Psych u VerhaltStör Sed/Hypn, schädl Gebrauch | F19.0 | Psych/VerhaltStör mult/and psychotr Sub, ak Intox [ak R] |
| F13.2 | Psych u VerhaltStör Sed/Hypn, Abhängigkeitssyndrom | F19.1 | Psych/VerhaltStör mult/and psychotr Sub, schädl Gebr |
| F14.0 | Psych u VerhaltStör d Kokain, akut Intox [ak Rausch] | F19.2 | Psych/VerhaltStör mult/and psychotr Sub, AbhängSynd |
| F14.1 | Psych u VerhaltStör d Kokain, schädl Gebrauch | F55.0 | Mißbrauch von Antidepressiva |
| F14.2 | Psych u VerhaltStör d Kokain, Abhängigkeitssyndrom | F55.1 | Mißbrauch von Laxanzien |
| F15.0 | Psych u VerhaltStör Stimul/Koff, ak Intox [ak Rausch] | F55.2 | Mißbrauch von Analgetika |
| F15.1 | Psych u VerhaltStör Stimul/Koff, schädl Gebrauch | F55.3 | Mißbrauch von Antazida |
| F15.2 | Psych u VerhaltStör Stimul/Koff, Abhängigkeitssyndrom | F55.4 | Mißbrauch von Vitaminen |
| F16.0 | Psych u VerhaltStör d Halluzin, akut Intox [ak Rausch] | F55.5 | Mißbrauch von Steroiden u Hormonen |
| F16.1 | Psych u VerhaltStör d Halluzin, schädl Gebrauch | F55.6 | Mißbrauch von Pflanzen od Naturheilmitteln |
| F16.2 | Psych u VerhaltStör d Halluzin, Abhängigkeitssynd | F55.8 | Mißbrauch v so nichtabhängigkeitserzeug Substanzen |
| F17.0 | Psych u VerhaltStör d Tabak, akut Intox [ak Rausch] | F55.9 | Mißbrauch v nnb nichtabhängigkeitserzeug Substanzen |
| F17.1 | Psych u VerhaltStör d Tabak, schädl Gebrauch | | |

MDC 21A

Polytrauma





Entscheidungslogik MDC 21A

Polytrauma

ADRG W01**Polytrauma mit Beatmung oder Kraniotomie**

Mindestens eine Prozedur in Tabelle W01-1 oder Dauer der maschinellen Beatmung > 24 Stunden oder Beatmung über 95 Stunden

DRG W01A**Polytrauma mit Beatmung oder Kraniotomie, mit Frührehabilitation**

Frührehabilitation

DRG W01B**Polytrauma mit Beatmung oder Kraniotomie, ohne Frührehabilitation, mit Beatmung > 263 Stunden**

Dauer der maschinellen Beatmung > 263 Stunden

DRG W01C**Polytrauma mit Beatmung oder Kraniotomie, ohne Frührehabilitation, ohne Beatmung > 263 Stunden****Prozedur W01-1**

| | | | |
|--------|--|-----------|---|
| 01.12↔ | Offene Biopsie an den Hirnhäuten | 02.99↔ | Sonstige Operation an Schädel, Gehirn und Hirnh |
| 01.14↔ | Offene Biopsie am Gehirn | 04.41↔ | Dekompression an der Wurzel des N. trigeminus |
| 01.15↔ | Biopsie am Schädel | 07.61↔ | Partielle Exzision der Hypoph, transfront Zugang |
| 01.21↔ | Inzision und Drainage an den kranialen Sinus | 07.62↔ | Part Exzision an der Hypoph, transsphärischer Zugang |
| 01.22↔ | Entfernen der Elektrode(n) eines intrakr Neurostim | 07.63↔ | Part Exz an der Hypoph, nicht näher bez Zugang |
| 01.23↔ | Rekraniotomie | 07.64↔ | Totale Exzision der Hypophyse, transfront Zugang |
| 01.24↔ | Sonstige Kraniotomie | 07.65↔ | Totale Exzision der Hypophyse, transsphärischer Zugang |
| 01.25↔ | Sonstige Kraniektomie | 07.68↔ | Totale Exz der Hypoph, anderer näher bez Zugang |
| 01.31↔ | Inzision an den Hirnhäuten | 07.69↔ | Totale Exzision der Hypoph, nicht näher bez Zugang |
| 01.32↔ | Lobotomie und Traktotomie | 22.79↔ | Sonstige Rekonstruktion einer Nasennebenhöhle |
| 01.39↔ | Sonstige Inzision am Gehirn | 31.1‡↔ | Temporäre Tracheostomie |
| 01.41↔ | Operationen am Thalamus | 31.21‡↔ | Mediastinale Tracheostomie |
| 01.42↔ | Operationen am Globus pallidum | 31.29‡↔ | Sonstige permanente Tracheostomie |
| 01.51↔ | Exzision von Läsion oder Gewebe an den Hirnhäuten | 31.74‡↔ | Revision einer Tracheostomie |
| 01.52↔ | Hemisphärektomie | 38.01↔ | Inzision von intrakraniellen Gefässen |
| 01.53↔ | Lobektomie am Gehirn | 38.31↔ | Resektion von intrakr Gefässen mit Anastomose |
| 01.59↔ | So Exz oder Destr von Läsion oder Gewebe am Gehirn | 38.51↔ | Ligatur und Stripping von intrakraniellen Varizen |
| 01.6↔ | Exzision einer Läsion am Schädel | 38.61↔ | Sonstige Exzision von intrakraniellen Gefässen |
| 02.01↔ | Eröffnen einer Schädelnaht | 38.81↔ | Sonstiger chir Verschluss von intrakr Gefässen |
| 02.02↔ | Elevation von Frakturfragmenten vom Schädel | 39.28↔ | Extrakraniell-intrakranieller Gefäss-Bypass |
| 02.03↔ | Bildung eines Schädelknochenlappens | 39.30↔ | Blutgefässnaht n.n.bez. |
| 02.04↔ | Knochentransplantation an den Schädel | 39.51↔ | Aneurysma-Clipping |
| 02.05↔ | Einsetzen einer Schädelknochenplatte | 86.94↔ | Ein-/Ersetzpulsgener eNeurostim einzLeit, ni aufladbar spezif |
| 02.06↔ | Sonstige Osteoplastik am Schädel | 86.95↔ | Ein-/Ersetzpulsgener eNeurostim doppLeit, ni aufladbar spezif |
| 02.07↔ | Entfernen einer Schädelknochenplatte | 86.96↔ | Einsetz o Ersetz von sonst Pulsgenerat e Neurostim |
| 02.11↔ | Einfache Naht an der Dura mater des Gehirns | 86.97↔ | Einsetzen aufladb Neurostim, aufladb, 1L |
| 02.12↔ | Sonstige Rekonstruktion an den Hirnhäuten | 86.98↔ | Einsetzen aufladb Neurostim, aufladb, 2L |
| 02.13↔ | Ligatur eines Gefässes der Hirnhäute | 92.24.02↔ | Teleradiotherapie m Elektr, Linearbeschl, Halbkörp |
| 02.14↔ | Exzision am Plexus chorioideus | 92.24.03↔ | Teleradiotherapie m Elektr, Linearbeschl, Ganzkörp |
| 02.2↔ | Ventrikulostomie | 92.25.02↔ | Teleradiotherapie m Elektr, Linearbeschl, Halbkörp |
| 02.31↔ | Ventrikelschunt zu Strukturen in Kopf und Hals | 92.25.03↔ | Teleradiotherapie m Elektr, Linearbeschl, Ganzkörp |
| 02.32↔ | Ventrikelschunt zum Kreislaufsystem | 92.30.01↔ | Stereotaktische Bestrahlung, einzeitig, zerebral |
| 02.33↔ | Ventrikelschunt zur Thoraxhöhle | 92.30.02↔ | Stereotakt Bestrahlung, einzeitig, extrazerebral |
| 02.34↔ | Ventrikelschunt zu Bauchhöhle und Bauchorganen | 92.31.00↔ | Radiochirurgie mit Photonen n.n. bez., zerebral |
| 02.35↔ | Ventrikelschunt zum Harnwegssystem | 92.31.10↔ | Radiochirurgie mit Photonen nbez, extrazerebral |
| 02.39↔ | Sonstige OP zum Einrichten einer VentriDrain | 92.32.00↔ | Mehrquellige Photon-Radiochirurgie |
| 02.41↔ | Spülung und Exploration eines Ventrikelschunts | 92.32.01↔ | Mehrquellige Photon-Radiochirurgie: Gamma-knife |
| 02.42↔ | Ersetzen eines Ventrikelschunts | 92.33.00↔ | Teilchen-Radiochirurgie |
| 02.43↔ | Entfernen eines Ventrikelschunts | 92.33.01↔ | And HochvoltstTh: Stereotakt Bestr, einzeit, zereb |
| 02.91↔ | Lösung von kortikalen Adhäsionen | 92.33.11↔ | And HochvoltstTh: Stereot Bestr, einz, extrazereb |
| 02.92↔ | Plastische Rekonstruktion am Gehirn | 92.39.00↔ | Stereotaktische Radiochirurgie, n.a.klass. |
| 02.93↔ | Implant o Ersetz d Elektrod(n) e intrakr Neurostim | 92.39.01↔ | And HochvoltstTh: Stereot Bestr, fraktioniert, zereb |
| 02.96↔ | Einsetzen einer sphenoidalen Elektrode | 92.39.11↔ | And HochvoltstTh: Stereot Bestr, frakt, extrazereb |

ADRG W02 Polytrauma mit bestimmten Eingriffen

Mindestens eine Prozedur in Tabelle W02-1

DRG W02A Polytrauma mit bestimmten Eingriffen, mit komplizierenden Prozeduren oder Eingriffen an mehreren Lokalisationen

Komplizierende Prozeduren oder Eingriff an mehreren Lokalisationen

DRG W02B Polytrauma mit bestimmten Eingriffen, ohne komplizierende Prozeduren oder Eingriffe an mehreren Lokalisationen**Prozedur W02-1**

| | | | |
|-----------|---|--------|--|
| 00.50.00↔ | Implant ResynchrHerzSM oh Defi, kompl Syst | 03.96↔ | Perkutane Denervierung einer Facette |
| 00.50.51↔ | Synchronisationssystem, liVent, 2-Kammer | 03.97↔ | Revision eines Shunts an den Rückenmarkshäuten |
| 00.50.52↔ | Synchronisationssystem, liVent, 3-Kammer | 03.98↔ | Entfernen eines Shunts von den Rückenmarkshäuten |
| 00.51↔ | Implant eines ResynchrDefibr, kompl System [CRT-D] | 04.02↔ | Durchtrennung des N. trigeminus |
| 00.53↔ | Implnt od Ersetz nur Pulsgener ResynchrHerzSM [CRT-P] | 04.03↔ | Durchtr o Quetsch (Crushing) v and kran u periphNn |
| 00.55↔ | Einsetzen von periph GefStent(s) mit MedikFreisetz | 04.04↔ | Sonstige Inzision an kranialen und periph Nerven |
| 00.61↔ | PerkutAngiopl/Atherekt a präzerebr (extkran)Gefäss | 04.05↔ | Exzision des Ganglion Gasserii |
| 00.63↔ | Perkutanes Einsetzen von Stent(s) an A. carotis | 04.06↔ | Sonstige Exzision von kran oder periph Ganglien |
| 00.64↔ | PerkutEinsetz vStent(s) an sons präzerebr(extkran)Aa | 04.07↔ | So Exz oder Avuls von kran oder periph Nerven |
| 00.65↔ | Perkut Einsetz von sonst(n) intrakr vask Stent(s) | 04.11↔ | Geschl[perkut][Nad-]Biops an kran o periphN oGangl |
| 00.67↔ | Perkutanes Einsetzen zentr Gefässstent | 04.12↔ | Offene Biopsie an kran oder periph Nerv oder Gangl |
| 00.70↔ | Revision einer Hüftendoprothese, sowohl | 04.2↔ | Destruktion von kranialen und peripheren Nerven |
| 00.71↔ | Revision einer Hüftendoprothese, azetabu | 04.3↔ | Naht an kranialen oder peripheren Nerven |
| 00.72↔ | Revision einer Hüftendoprothese, femoral | 04.42↔ | Sonstige Dekompression an kranialen Nerven |
| 00.73↔ | Revision von Hüftprothese, nur azetabulä | 04.43↔ | Entlastung am Karpaltunnel |
| 00.80↔ | Revision einer Knieprothese, total | 04.44↔ | Entlastung am Tarsaltunnel |
| 00.81↔ | Revision einer Knieprothese, Tibiakompon | 04.49↔ | So Dekompr o Lös von Adhäs an periph N o Gangl |
| 00.82↔ | Revision einer Knieprothese, Femurkompon | 04.5↔ | Transplantation von kranialem oder peripherem Nerv |
| 00.83↔ | Revision einer Knieprothese, Patellarkom | 04.6↔ | Transposition von kranialen und peripheren Nerven |
| 00.84↔ | Revision einer Knieprothese, Ti | 04.71↔ | Hypoglossio-faziale Anastomose |
| 00.85↔ | Ersatz Oberfl Hüftgel total, Azetabulum/Femurkopf | 04.72↔ | Akzessorio-faziale Anastomose |
| 00.86↔ | Ersatz Oberfläche Hüftgelenk, Femurkopf | 04.73↔ | Akzessorio-hypoglossale Anastomose |
| 00.87↔ | Ersatz Oberfläche Hüftgelenk, Azetabul | 04.74↔ | Sonstige Anast eines kranialen oder periph Nervs |
| 01.10↔ | Monitoring des intrakraniellen Drucks | 04.75↔ | Rev e früh plast Reko an e kran oder periph Nerv |
| 01.15↔ | Biopsie am Schädel | 04.76↔ | Plast Reko alte traumat Verletz an kran u periphNn |
| 01.16↔ | Monitoring der zerebralen Sauerstoffsättigung | 04.79↔ | Sonstige Neuroplastik |
| 01.17↔ | Monitoring der Gehirntemperatur | 04.92↔ | Implant o Ersetz d Elektrod(n) e periph Neurostim |
| 01.21↔ | Inzision und Drainage an den kranialen Sinus | 04.93↔ | Entfernen der Elektrode(n) eines periph Neurostim |
| 01.24↔ | Sonstige Kraniotomie | 04.99↔ | Sonstige Operation an kranialen und periph Nerven |
| 01.25↔ | Sonstige Kraniektomie | 05.0↔ | Durchtrennung von sympath Nerven oder Ganglien |
| 02.03↔ | Bildung eines Schädelknochenlappens | 05.11↔ | Biopsie an einem sympathischen Nerv oder Ganglion |
| 02.31↔ | Ventrikelshunt zu Strukturen in Kopf und Hals | 05.19↔ | Sonstige diagn Massnahm an sympath Nerven oder Ggl |
| 02.32↔ | Ventrikelshunt zum Kreislaufsystem | 05.81↔ | Plastische Reko an sympath Nerv oder Ganglion |
| 02.33↔ | Ventrikelshunt zur Thoraxhöhle | 05.89↔ | Sonstige Operation an sympath Nerv oder Ganglion |
| 02.34↔ | Ventrikelshunt zu Bauchhöhle und Bauchorganen | 05.9↔ | Sonstige Operationen am Nervensystem |
| 02.35↔ | Ventrikelshunt zum Harnwegssystem | 06.01↔ | Aspiration im Gebiet der Schilddrüse |
| 02.39↔ | Sonstige OP zum Einrichten einer VentriDrain | 06.02↔ | Wiedereröffn einer Wunde im Gebiet der Schilddrüse |
| 02.41↔ | Spülung und Exploration eines Ventrikels Hunts | 06.09↔ | Sonstige Inzision im Gebiet der Schilddrüse |
| 02.42↔ | Ersetzen eines Ventrikels Hunts | 06.89↔ | Sonstige Parathyreoidektomie |
| 02.43↔ | Entfernen eines Ventrikels Hunts | 06.91↔ | Durchtrennung des Isthmus thyreoidae |
| 02.93↔ | Implant o Ersetz d Elektrod(n) e intrakr Neurostim | 06.92↔ | Ligatur von Gefässen der Schilddrüse |
| 02.99↔ | Sonstige Operation an Schädel, Gehirn und Hirn | 06.93↔ | Naht an der Schilddrüse |
| 03.01↔ | Entfernen eines Fremdkörpers vom Spinalkanal | 07.00↔ | Exploration im Gebiet der Nebenniere, n.n.bez. |
| 03.02↔ | Relaminektomie | 07.01↔ | Einseitige Exploration im Gebiet der Nebenniere |
| 03.09↔ | Sonstige Exploration und Dekompr am Spinalkanal | 07.02↔ | Beidseitige Exploration im Gebiet der Nebenniere |
| 03.1↔ | Durchtrennung einer intraspinalen Nervenwurzel | 07.41↔ | Inzision an einer Nebenniere |
| 03.21↔ | Perkutane Chordotomie | 07.42↔ | Durchtr von afferenten Nerven der Nebennieren |
| 03.29↔ | Sonstige Chordotomie | 07.43↔ | Ligatur von Gefässen der Nebennieren |
| 03.4↔ | Exzision oder Destr einer Läsion an RM oder RMHäut | 07.44↔ | Rekonstruktion an einer Nebenniere |
| 03.53↔ | Reposition einer Wirbelfraktur | 07.45↔ | Reimplantation von Gewebe der Nebennieren |
| 03.59↔ | Sonstige plast Reko und OP an Strukt des Spinalkan | 07.49↔ | Sonstige OP an einer NN, deren Nerven oder Gef |
| 03.6↔ | Lösung von Adhäsionen an Rückenmark und NervWurz | 07.80↔ | Thymektomie, n.n.bez. |
| 03.79↔ | Sonstiger Shunt am Spinalkanal | 07.81↔ | Sonstige partielle Exzision am Thymus |
| 03.93↔ | Implant o Ersetz der Elektrod(n) e spin Neurostim | 07.82↔ | Sonstige totale Exzision des Thymus |
| 03.94↔ | Entfernen der Elektrod(n) eines spinalen Neurostim | 07.83↔ | Thoroskopische partielle Exzision am Thymus |

| | | | |
|--------|--|--------|--|
| 07.84↔ | Thorakoskopische totale Exzision des Thymus | 10.5↔ | Lösung von Adhäsionen an Konjunktiva und Augenlid |
| 07.91↔ | Exploration im Gebiet des Thymus | 10.6↔ | Versorgung einer Konjunktivaverletzung |
| 07.92↔ | Sonstige Inzision am Thymus | 11.0↔ | Entf eines intrakom FK aus der Kornea mitt Magnet |
| 07.93↔ | Plastische Rekonstruktion am Thymus | 11.1↔ | Inzision der Kornea |
| 07.95↔ | Thorakoskopische Inzision am Thymus | 11.21↔ | Scraping der Kornea für Ausstrich oder Kultur |
| 07.98↔ | So u nnbez thorakoskopische Operationen Thymus | 11.22↔ | Biopsie der Kornea |
| 07.99↔ | Sonstige und nicht näher bezeichnete Operationen am Thymus | 11.31↔ | Transposition eines Pterygiums |
| 08.11↔ | Biopsie am Augenlid | 11.32↔ | Exzision eines Pterygiums mit Korneatransplantat |
| 08.21↔ | Exzision eines Chalazions | 11.41↔ | Mechanisches Entfernen von Korneaepithel |
| 08.22↔ | Exzision einer anderen klein Läsion am Augenlid | 11.42↔ | Thermokauterisation einer Kornealäsion |
| 08.23↔ | Exzision einer gröss Läsion am Lid, nicht durchgeh | 11.43↔ | Kryotherapie einer Kornealäsion |
| 08.24↔ | Exzision einer grösseren Läsion am Augenlid, perf | 11.49↔ | Sonstiges Entfernen oder Destruktion einer KornLäs |
| 08.31↔ | Beheb einer BlephaPtos d M. front-Verf mit Naht | 11.51↔ | Naht einer Korneaverletzung |
| 08.32↔ | Beheb e BlephaPtos d M. front-Verf mit FaszSchling | 11.52↔ | Korrektur einer postop Wunddehiszenz an der Kornea |
| 08.33↔ | BehebBlephaPtos duRes/Verlage M.lev palp/o Aponeur | 11.53↔ | Versorg e KonrVerl oder -wunde mit KonjunktLapp |
| 08.34↔ | Beheb einer BlephaPtos d and Verf am M. levat palp | 11.59↔ | Sonstige Rekonstruktion an der Kornea |
| 08.35↔ | Behebung einer Blepharoptose durch Tarsoplastik | 11.60↔ | Korneatransplantation, n.n.bez. |
| 08.36↔ | Behebung einer BlephaPtos durch andere Verfahren | 11.61↔ | Lamelläre Keratoplastik mit Autotransplantat |
| 08.37↔ | Reduktion einer Ptosen-Überkorrektur | 11.62↔ | Sonstige lamelläre Keratoplastik |
| 08.38↔ | Korrektur einer Lidretraktion | 11.63↔ | Penetrierende Keratoplastik mit Autotransplantat |
| 08.41↔ | Behebung von Entrop oder Ektrop durch Thermokaut | 11.64↔ | Sonstige penetrierende Keratoplastik |
| 08.42↔ | Behebung von Entropium oder Ektrop durch Nahtverf | 11.69↔ | Sonstige Korneatransplantation |
| 08.43↔ | Behebung von Entropium oder Ektrop durch Keilres | 11.71↔ | Keratomileusis |
| 08.44↔ | Behebung von Entropium oder Ektrop durch Lidplast | 11.72↔ | Keratophakie |
| 08.49↔ | So Eingriff zur Korrektur eines Entrop oder Ektrop | 11.73↔ | Keratoprothese |
| 08.51↔ | Kanthotomie | 11.74↔ | Thermokeratoplastik |
| 08.52↔ | Blepharorrhaphie | 11.75↔ | Radiäre Keratotomie |
| 08.59↔ | Sonstige Anpassung der Lidposition | 11.76↔ | Epikeratophakie |
| 08.61↔ | Plastische Reko des Augenlids mit Hautlap oder -Tx | 11.79↔ | Sonstige rekonstruktive Eingriffe an der Kornea |
| 08.62↔ | Plast Reko des Lids mit Schleimhautlapp oder -Tx | 11.91↔ | Tätowierung der Kornea |
| 08.63↔ | Plastische Reko des Augenlids mit Haarfol-Tx | 11.92↔ | Entfernen eines künstlichen Korneaimplantats |
| 08.64↔ | Plastische Reko des Augenlids mit tarsokonj Lappen | 12.00↔ | Entf e intraokul FK aus der vorderen AugKam, nnb. |
| 08.69↔ | Sonstige plast Reko des Lids mit Lappen oder Tx | 12.01↔ | Entf e intraokul FK aus d vorderen AugKam mittMagn |
| 08.70↔ | Plastische Rekonstruktion des Augenlids, n.n.bez. | 12.02↔ | Entf e intraokul FK aus d vorderen AugKam oh Magn |
| 08.71↔ | Den Lidrand umfass plast Reko des Lids, part Tiefe | 12.11↔ | Iridotomie mit Transfixation |
| 08.72↔ | Sonstige plast Reko des Augenlids, partielle Tiefe | 12.12↔ | Sonstige Iridotomie |
| 08.73↔ | Den Lidrand umfass plast Reko des Lids, volle Tief | 12.13↔ | Exzision einer prolabierten Iris |
| 08.74↔ | Sonstige plast Reko des Augenlids, volle Tiefe | 12.14↔ | Sonstige Iridektomie |
| 08.82↔ | Versorg e Risswund dLids,dLidrand umfass,partTiefe | 12.21↔ | Diagnostische Aspiration der vorderen Augenkammer |
| 08.83↔ | So Versorg einer Risswund des Lids, part Tiefe | 12.22↔ | Biopsie der Iris |
| 08.84↔ | Versorg e Risswund dLids,dLidrand umfass,volleTief | 12.29↔ | So diagnMassnahm alris/Corp cil/Sklera/vord AugKam |
| 08.85↔ | So Versorg einer Risswund des Lids, volle Tiefe | 12.31↔ | Lösung von Goniosynechien |
| 08.86↔ | Rhytidektomie am Unterlid | 12.32↔ | Lösung von anderen vorderen Synechien |
| 08.87↔ | Rhytidektomie am Oberlid | 12.33↔ | Lösung von hinteren Synechien |
| 08.89↔ | Sonstige plastische Rekonstruktion des Augenlids | 12.34↔ | Lösung von korneovitrealen Adhäsionen |
| 09.11↔ | Biopsie der Tränendrüse | 12.35↔ | Koreplastik |
| 09.12↔ | Biopsie des Tränensacks | 12.39↔ | Sonstige Iridoplastik |
| 09.19↔ | Sonstige diagnostische Massnahmen am Tränensystem | 12.40↔ | Entf einer Läsion der vorderen AugKam, n.n.bez. |
| 09.20↔ | Exzision einer Tränendrüse, n.n.bez. | 12.41↔ | Destruktion einer Irisläsion ohne Exzision |
| 09.21↔ | Exzision einer Läsion der Tränendrüse | 12.42↔ | Exzision einer Irisläsion |
| 09.22↔ | Sonstige partielle Resektion einer Tränendrüse | 12.43↔ | Destr einer Läsion des Corpus ciliare, ohne Exz |
| 09.23↔ | Totale Resektion einer Tränendrüse | 12.44↔ | Exzision einer Läsion des Corpus ciliare |
| 09.3↔ | Sonstige Operationen an der Tränendrüse | 12.51↔ | Goniopunktion ohne Goniotomie |
| 09.6↔ | Exzision an Tränensack und ableitenden Tränenwegen | 12.52↔ | Goniotomie ohne Goniopunktion |
| 09.71↔ | Korrektur eines evertierten Tränenpüktchens | 12.53↔ | Goniotomie mit Goniopunktion |
| 09.72↔ | Sonstige plastische Reko am Tränenpüktch | 12.54↔ | Trabekulotomie ab externo |
| 09.81↔ | Dakryozystorhinostomie | 12.59↔ | Sonstige Erleicht der intraokulären Zirkulation |
| 09.82↔ | Konjunktivozystorhinostomie | 12.61↔ | Trepanation der Sklera mit Iridektomie |
| 09.83↔ | KonjZystorhinostom mit Einsetz von Tub oder Stent | 12.62↔ | Thermokauterisation der Sklera mit Iridektomie |
| 09.91↔ | Obliteration des Tränenpüktchens | 12.63↔ | Iridenkleisis und Iridotasis |
| 09.99↔ | Sonstige Operation am Tränensystem | 12.64↔ | Trabekulektomie ab externo |
| 10.0↔ | Entf eines subkonj FK aus der Konjunkt durch Inzis | 12.65↔ | Sonstige Sklerafistulisierung mit Iridektomie |
| 10.31↔ | Exzision von Läsion oder Gewebe der Konjunktiva | 12.66↔ | Postoperative Revision einer Sklerafistul-Massn |
| 10.32↔ | Destruktion einer Läsion der Konjunktiva | 12.69↔ | Sonstige Sklerafistulisierungs-Massnahme |
| 10.33↔ | Sonstige destruktive Massnahmen an der Konjunktiva | 12.81↔ | Naht einer Skleraverletzung |
| 10.41↔ | Plastische Reko eines Symbpleph mit freiem Tx | 12.82↔ | Verschluss einer Sklerafistel |
| 10.42↔ | Konjunktiv Fornixrekonstr mit freiem Transplantat | 12.83↔ | Rev einer OPWunde der vorderen AugKam, n.a.kl. |
| 10.43↔ | Sonstige Rekonstruktion der konjunktivalen Fornix | 12.84↔ | Exzision oder Destruktion einer Skleraläsion |
| 10.44↔ | Sonstiges freies Transplantat an die Konjunktiva | 12.85↔ | Versorgung eines skleralen Staphyloms mit Tx |
| 10.49↔ | Sonstige Konjunktivoplastik | 12.86↔ | Sonstige Versorgung eines skleralen Staphyloms |

| | | | |
|--------|---|--------|--|
| 12.87↔ | Skleraverstärkung mit Transplantat | 16.65↔ | Sekundäres Transplantat in eine Exenterationshöhle |
| 12.88↔ | Sonstige Skleraverstärkung | 16.66↔ | Sonstige Revision einer Exenterationshöhle |
| 12.89↔ | Sonstige Operationen an der Sklera | 16.69↔ | Sonstige sek Massnahm nach Entfernen des Augapfels |
| 12.91↔ | Therapeutische Evakuierung der vorderen Augenkammer | 16.71↔ | Entfernen eines Augenimplantats |
| 12.92↔ | Injektion in die vordere Augenkammer | 16.72↔ | Entfernen eines Orbitaimplantats |
| 12.93↔ | Exz oder Destr e Epitheleinwuch in die vord AugKam | 16.81↔ | Versorgung einer Orbitawunde |
| 12.97↔ | Sonstige Operationen an der Iris | 16.82↔ | Versorgung einer Bulbusruptur |
| 12.98↔ | Sonstige Operationen am Corpus ciliare | 16.89↔ | So Versorg einer Verletz von Orbita oder Augapf |
| 12.99↔ | Sonstige Operationen an der vorderen Augenkammer | 16.92↔ | Exzision einer Orbitalläsion |
| 13.00↔ | Entfernen eines FK aus der Linse, n.n.bez. | 16.98↔ | Sonstige Operationen an der Orbita |
| 13.01↔ | Entfernen eines FK aus der Linse mittels Magnet | 18.01↔ | Perforation des Ohrläppchens |
| 13.02↔ | Entfernen eines FK aus der Linse ohne Magnet | 18.02↔ | Inzision am äusseren Gehörgang |
| 13.2↔ | Extrakaps Extrakt der Lins durch linear ExtrakVerf | 18.09↔ | Sonstige Inzision am äusseren Ohr |
| 13.3↔ | Extrakaps Extrakt dLins d einfAspir-(u Irrig-)Verf | 18.21↔ | Exzision eines präaurikulären Sinus |
| 13.41↔ | Phakoemulsifikation und Aspiration eines Katarakts | 18.29↔ | Exz oder Destr einer anderen Läsion am äuss Ohr |
| 13.42↔ | Mech Phakofragm und Aspir e Katarakt d post Zug | 18.31↔ | Radikale Exzision einer Läsion am äusseren Ohr |
| 13.43↔ | Mech Phakofragm und andere Aspir eines Katarakts | 18.39↔ | Sonstige Exzision am äusseren Ohr |
| 13.59↔ | Sonstige extrakapsuläre Exzision der Linse | 18.6↔ | Rekonstruktion des äusseren Gehörgangs |
| 13.70↔ | Einsetzen einer Intraokularlinse, n.n.bez. | 18.71↔ | Ohrmuschelaufbau |
| 13.71↔ | Einsetz e IntraokulLinse bei eKataraktextr,einzeit | 18.72↔ | Reinsertion eines amputierten Ohres |
| 13.72↔ | Sekundäres Einsetzen einer Intraokularlinse | 18.79↔ | Sonstige plastische Rekonstruktion am äusseren Ohr |
| 13.8↔ | Entfernen einer Intraokularlinse | 18.9↔ | Sonstige Operation am äusseren Ohr |
| 13.90↔ | Operation an der Linse, n.a.klass. | 19.9↔ | Sonstige plastische Rekonstruktion am Mittelohr |
| 13.91↔ | Einsetzen intraokuläre teleskopische Proth | 20.99↔ | Sonstige Operationen an Innen- und Mittelohr |
| 14.00↔ | Entf eines FK aus der hinteren AugKam, n.n.bez. | 21.04↔ | Stillng einer Epistax durch Ligat der Aa. ethmoid |
| 14.01↔ | Entf eines FK aus der hint AugKam mittels Magnet | 21.05↔ | Stillng e Epistax d (transantr) Ligat d A. maxill |
| 14.02↔ | Entfernen Fremdkörper hintere Augenkammer ohne Magnet | 21.06↔ | Stillng einer Epistax durch Ligat der A. carot ext |
| 14.19↔ | So diagnMassnahm a Ret/Chorioid/GlaskrphintAugKam | 21.07↔ | StillngEpistax duExzMukos,Haut-Tx Sept/lat NasWand |
| 14.26↔ | Destruktion einer chorioret Läsion durch Radioth | 21.1↔ | Inzision an der Nase |
| 14.27↔ | Destr e chorioret Läs d Implant e StrahlQuell | 21.30↔ | Lok Exz und Destr einer Läsion an der Nase, nnb. |
| 14.31↔ | Versorgung eines Retinarisses durch Diathermie | 21.31↔ | Lokale Exzision und Destr einer endonas Läsion |
| 14.32↔ | Versorgung eines Retinarisses durch Kryotherapie | 21.32↔ | Exz und lokale Destr einer and Läsion an der Nase |
| 14.33↔ | Versorgung eines RetRiss durch XenBogPhotokoag | 21.4↔ | Resektion der Nase |
| 14.34↔ | Versorgung eines RetRiss durch Laser-Photokoag | 21.5↔ | Submuköse Resektion des Nasenseptums |
| 14.35↔ | Versorg eines RetRiss durch ni näher bez Photokoag | 21.62↔ | Frakturierung der Nasenmuscheln |
| 14.39↔ | Sonstige Versorgung eines Retinarisses | 21.72↔ | Offene Reposition einer Nasenfraktur |
| 14.41↔ | Sklera-Cerclage mit Plombe | 21.82↔ | Verschluss einer Nasenfistel |
| 14.49↔ | Sonstige Sklera-Cerclage | 21.83↔ | Totale plastische Nasenrekonstruktion |
| 14.51↔ | Behebung einer Amotio retinae durch Diathermie | 21.84↔ | Revision einer Rhinoplastik |
| 14.52↔ | Behebung einer Amotio retinae durch Kryotherapie | 21.85↔ | Augmentationsrhinoplastik |
| 14.53↔ | Beheb einer Amotio retinae durch XenBogPhotokoag | 21.86↔ | Rhinoplastik der Nasenweichteile |
| 14.54↔ | Beheb einer Amotio retinae durch Laser-Photokoag | 21.87↔ | Sonstige Rhinoplastik |
| 14.55↔ | Beheb einer Amot ret durch ni näher bez Photokoag | 21.88↔ | Sonstige Septumplastik |
| 14.59↔ | Sonstige Verf zur Behebung einer Amotio retinae | 21.89↔ | Sonstige plastische Reko und OP an der Nase |
| 14.6↔ | Entf von chir impl Mat aus der hinteren AugKam | 21.91↔ | Lösung von Synechien der Nase |
| 14.71↔ | Entfernen des Glaskörpers durch anterioren Zugang | 21.99↔ | Sonstige Nasenoperationen |
| 14.72↔ | Sonstiges Entfernen des Glaskörpers | 23.6↔ | Prothetisches Zahnimplantat |
| 14.73↔ | Mechanische Vitrektomie durch anterioren Zugang | 24.0↔ | Inzision an Zahnfleisch und Alveolarkamm |
| 14.74↔ | Sonstige mechanische Vitrektomie | 24.2↔ | Gingivoplastik |
| 14.79↔ | Sonstige Operationen am Glaskörper | 24.31↔ | Exzision von Läsion oder Gewebe am Zahnfleisch |
| 14.9↔ | Sonstige OP an Retina, Chorioidea und hint AugKam | 24.5↔ | Alveoloplastik |
| 15.29↔ | Sonstige OP an einem einzelnen äusseren AugMsk | 24.7↔ | Anbringen einer orthodontischen Apparatur |
| 15.6↔ | Revision einer Operation an den äusseren AugMsk | 24.91↔ | Extens oder Vertief des Sulcus buccolab oder ling |
| 16.01↔ | Orbitotomie mit Knochenlappen | 24.99↔ | Sonstige zahnärztliche Operationen |
| 16.02↔ | Orbitotom mit Einsetzen eines orbitalen Implantats | 25.59↔ | Sonstige Zungenrekonstruktion und Zungenplastik |
| 16.09↔ | Sonstige Orbitotomie | 26.41↔ | Naht einer Risswunde an einer Speicheldrüse |
| 16.1↔ | Entfernen eines penetr FK aus dem Auge, n.n.bez. | 26.42↔ | Verschluss einer Speicheldrüsenfistel |
| 16.23↔ | Biopsie an Orbita und Augapfel | 26.49↔ | Sonstige plastische Reko an SpeichDr oder -gang |
| 16.31↔ | Entf des Augeninh mit glz Implant in die SklSchale | 27.1↔ | Inzision am Gaumen |
| 16.39↔ | Sonstige Eviszeration des Augapfels | 27.32↔ | Aisgedehnt Exz o Destr von Läs o Gew am knöch Gaum |
| 16.41↔ | Enukl dAugapf m glzImplant i dTenonKaps mAnheft Mm | 27.42↔ | Ausgedehnte Exzision einer Läsion an der Lippe |
| 16.42↔ | Enukl des Augapfels mit anderem glz Implantat | 27.43↔ | Sonstige Exz von Läsion oder Gewebe an der Lippe |
| 16.49↔ | Sonstige E nukleation des Augapfels | 27.49↔ | Sonstige Exzision in der Mundhöhle |
| 16.51↔ | Exent der Orbita mit Entfernen ben Strukturen | 27.53↔ | Verschluss einer Fistel im Mund |
| 16.52↔ | Exent der Orbita mit ther Entfernen von OrbKnoch | 27.54↔ | Plastische Reko einer (angeborenen) Lippenspalte |
| 16.59↔ | Sonstige Exenteration der Orbita | 27.55↔ | Vollhauttransplantat an Lippe und Mund |
| 16.61↔ | Sekundäres Einsetzen eines Augenimplantats | 27.56↔ | Sonstiges Hauttransplantat an Lippe und Mund |
| 16.62↔ | Revision und Reinsertion eines Augenimplantats | 27.57↔ | Anbr eines gestielt oder fr Lp an Lippe und Mund |
| 16.63↔ | Revision einer E nukleationstasche mit Transplantat | 27.59↔ | Sonstige plastische Rekonstruktion am Mund |
| 16.64↔ | Sonstige Revision einer E nukleationstasche | 27.61↔ | Naht einer Rissverletzung am Gaumen |

| | | | |
|--------|--|-----------|--|
| 27.62↔ | Korrektur einer Gaumenspalte | 34.3↔ | Exz oder Destr von Läsion oder Gewebe des Mdst |
| 27.63↔ | Revision der Korrektur einer Gaumenspalte | 34.4↔ | Exzision oder Destr einer Läsion an der Brustwand |
| 27.69↔ | Sonstige plastische Rekonstruktion am Gaumen | 34.51↔ | Dekortikation der Lunge |
| 27.73↔ | Plastische Rekonstruktion an der Uvula | 34.52↔ | Thorakoskopische Dekortikation der Lunge |
| 27.92↔ | Inzision an der Mundhöhle, nicht bez Struktur | 34.59↔ | Sonstige Exzision an der Pleura |
| 27.99↔ | Sonstige Operationen in der Mundhöhle | 34.6↔ | Pleurodese |
| 28.7↔ | Blutstillung nach TE und Adenoidektomie | 34.71↔ | Naht einer Brustwandverletzung |
| 28.92↔ | Exzision einer Läsion an Tonsillen und Adenoiden | 34.72↔ | Verschluss einer Thorakostomie |
| 28.99↔ | Sonstige Operationen an Tonsillen und Adenoiden | 34.73↔ | Verschluss anderer Thoraxfisteln |
| 29.0↔ | Pharyngotomie | 34.79↔ | Sonstige plastische Reko an der Brustwand |
| 29.2↔ | Exzision von branch Zyste oder Rest der KiemSpalt | 34.81↔ | Exzision von Läsion oder Gewebe am Zwerchfell |
| 29.33↔ | (Partielle) Pharyngektomie | 34.82↔ | Naht eines Zwerchfellrisses |
| 29.4↔ | Plastische Rekonstruktion am Pharynx | 34.83↔ | Verschluss einer Zwerchfellfistel |
| 29.51↔ | Naht einer Risswunde am Pharynx | 34.84↔ | Sonstige plastische Rekonstruktion am Zwerchfell |
| 29.53↔ | Verschluss einer anderen Pharynxfistel | 34.85↔ | Implantation eines Zwerchfellschrittmachers |
| 29.59↔ | Sonstige plastische Rekonstruktion am Pharynx | 34.89↔ | Sonstige Operationen am Zwerchfell |
| 29.92↔ | Durchtrennung des N. glossopharyngeus | 34.93↔ | Plastische Rekonstruktion an der Pleura |
| 30.1↔ | Hemilaryngektomie | 34.99↔ | Sonstige Operationen am Thorax |
| 30.22↔ | Chordektomie | 37.10↔ | Inzision am Herzen n.n.bez. |
| 30.29↔ | Sonstige partielle Laryngektomie | 37.11↔ | Kardiotomie |
| 30.3↔ | Vollständige Laryngektomie | 37.12↔ | Perikardiotomie |
| 30.4↔ | Radikale Laryngektomie | 37.31↔ | Perikardektomie |
| 31.61↔ | Naht einer Rissverletzung am Larynx | 37.75↔ | Revision von Elektroden |
| 31.62↔ | Verschluss einer Larynxfistel | 37.77↔ | Entfernen von Elektrode(n) ohne Ersatz |
| 31.63↔ | Revision einer Laryngostomie | 37.79.00↔ | Revision od Verlagerung von Tasche v kard Vorricht |
| 31.64↔ | Versorgung einer Larynxfraktur | 37.79.01↔ | Implantation eines Ereignis Rekorder |
| 31.69↔ | Sonstige plastische Rekonstruktion am Larynx | 37.85↔ | Ersetz jeglEinkamm-SM-VorrTyp,ni spez,ob rateRespo |
| 31.71↔ | Naht einer Rissverletzung an der Trachea | 37.87↔ | Ersetzen jeglichen Zweikammer-Schrittmachertypes |
| 31.72↔ | Verschluss einer äusseren trachealen Fistel | 37.88↔ | Impl Dreikamm-SM (bivent Stim) |
| 31.73↔ | Verschluss einer anderen trachealen Fistel | 37.89↔ | Revision oder Entfernen eines Schrittmachers |
| 31.79↔ | Sonstige plastische Rekonstruktion an der Trachea | 37.94.00↔ | Implantation eines Defibrillators, nnbez |
| 31.91↔ | Durchtrennung des N. laryngeus | 37.94.01↔ | Implantation eines Defibrillators, 1K |
| 31.92↔ | Lösung von Adhäsionen an Trachea oder Larynx | 37.94.02↔ | Implantation eines Defibrillators, 2K |
| 31.98↔ | Sonstige Operationen am Larynx | 37.94.03↔ | Implantation eines Defibrillators, biventr |
| 31.99↔ | Sonstige Operationen an der Trachea | 37.98↔ | Ersetz nur des Pulsgener e autom Kardiov/Defibr |
| 32.01↔ | Endosk Exz oder Destr von Läs oder Gew an e Bronch | 37.99.01↔ | Intramyokardiale Stammzelltherapie oh Anr |
| 32.09↔ | So lok Exz oder Destr von Läs oder Gew an e Bronch | 37.99.02↔ | Intramyokardiale Stammzelltherapie m Anr |
| 32.1↔ | Sonstige Exzision an einem Bronchus | 37.99.09↔ | Sonstige Operationen an Herz und Perikard |
| 32.24↔ | Perkutane Exzision von Läsion Lunge | 38.01↔ | Inzision von intrakraniellen Gefässen |
| 32.30↔ | Thorakoskopische Segmentresektion der Lunge | 38.02↔ | Inzision von anderen Gefässen an Kopf und Hals |
| 32.39↔ | So u nnbez Segmentresektion der Lunge | 38.03↔ | Inzision von Gefässen der oberen Extremität |
| 32.41↔ | Thorakoskopische Lobektomie an der Lunge | 38.04↔ | Inzision der Aorta |
| 32.49↔ | Sonstige Lobektomie an der Lunge | 38.05↔ | Inzision von anderen thorakalen Gefässen |
| 32.50↔ | Thorakoskopische Pneumonektomie | 38.06↔ | Inzision von abdominalen Arterien |
| 32.59↔ | Exzision der Lunge, n.n.bez. | 38.07↔ | Inzision von abdominalen Venen |
| 32.6↔ | Radikale Dissektion von Thoraxstrukturen | 38.08↔ | Inzision von Arterien der unteren Extremität |
| 32.9↔ | Sonstige Exzision an der Lunge | 38.09↔ | Inzision von Venen der unteren Extremität |
| 33.0↔ | Inzision an einem Bronchus | 38.10↔ | Endarterektomie, Lokalisation n.n.bez. |
| 33.1↔ | Inzision an der Lunge | 38.11↔ | Endarterektomie von intrakraniellen Gefässen |
| 33.20↔ | Thorakoskopische Lungenbiopsie | 38.12↔ | EndartEkt von anderen Gefässen an Kopf und Hals |
| 33.25↔ | Offene Bronchusbiopsie | 38.13↔ | Endarterektomie von Gefässen der oberen Extremität |
| 33.31↔ | Dstruktion des N. phrenicus für Lungenkollaps | 38.14↔ | Endarterektomie der Aorta |
| 33.33↔ | Pneumoperitoneum für Lungenkollaps | 38.15↔ | Endarterektomie der anderen thorakalen Gefässe |
| 33.41↔ | Naht eines Bronchusrisses | 38.16↔ | Endarterektomie von abdominalen Arterien |
| 33.42↔ | Verschluss einer Bronchusfistel | 38.18↔ | EndartEkt von Gefässen der unteren Extremität |
| 33.43↔ | Verschluss einer Lungenverletzung | 38.30↔ | Gefässresektion, Lokalisation n.n.bez. |
| 33.48↔ | Sonstige und plastische Reko an einem Bronchus | 38.32↔ | Res von anderen Gef am Kopf und Hals mit Anast |
| 33.49↔ | Sonstige und plastische Reko an der Lunge | 38.33↔ | Resektion von Gefässen der oberen Extremität |
| 33.71↔ | Endoskopisches Einsetzen Bronchialventil | 38.34↔ | Resektion der Aorta mit Anastomose |
| 33.79↔ | Endoskop Impl sonst Bronchialvorricht | 38.35↔ | Resektion von thorakalen Gefässen mit Anastomose |
| 33.92↔ | Ligatur eines Bronchus | 38.36↔ | Resektion von abdominalen Arterien mit Anastomose |
| 33.98↔ | Sonstige Operationen an einem Bronchus | 38.37↔ | Resektion von abdominalen Venen mit Anastomose |
| 33.99↔ | Sonstige Operationen an der Lunge | 38.38↔ | Res von Arterien der unteren Extrem mit Anast |
| 34.02↔ | Probethorakotomie | 38.39↔ | Resektion von Venen der unteren Extrem mit Anast |
| 34.03↔ | Rethorakotomie | 38.40↔ | Resektion von Blutgef mit Ersatz, Lok n.n.bez. |
| 34.1↔ | Inzision des Mediastinums | 38.42↔ | Resektion von anderen Blutgef an Kopf und Hals |
| 34.20↔ | Thorakoskopische Pleurabiopsie | 38.43↔ | Resektion von Blutgef der oberen Extrem mit Ersatz |
| 34.21↔ | Transpleurale Thorakoskopie | 38.44↔ | Resektion der Aorta abdominalis mit Ersatz |
| 34.26↔ | Offene Biopsie am Mediastinum | 38.45↔ | Resektion von thorakalen Blutgefässen mit Ersatz |
| 34.27↔ | Biopsie am Zwerchfell | 38.46↔ | Resektion von abdominalen Arterien mit Ersatz |

| | | | |
|--------|--|--------|--|
| 38.47↔ | Resektion von abdominalen Venen mit Ersatz | 42.19↔ | Sonstige Fistulisierung des Ösophagus nach aussen |
| 38.48↔ | Res von Arterien der unteren Extrem mit Ersatz | 42.21↔ | Operative Ösophagoskopie durch Inzision |
| 38.49↔ | Resektion von Venen der unteren Extrem mit Ersatz | 42.40↔ | Ösophagektomie, n.n.bez. |
| 38.51↔ | Ligatur und Stripping von intrakraniellen Varizen | 42.41↔ | Partielle Ösophagektomie |
| 38.60↔ | Sonstige Exzision von Gefässen, Lok n.n.bez. | 42.42↔ | Totale Ösophagektomie |
| 38.62↔ | Sonstige Exzision von Gefässen an Kopf und Hals | 42.51↔ | Intrathorakale Ösophagoösophagostomie |
| 38.63↔ | Sonstige Exzision von Gefässen der oberen Extrem | 42.52↔ | Intrathorakale Ösophagogastrostomie |
| 38.64↔ | Sonstige Exzision der Aorta | 42.53↔ | Intrathor ÖsophAnast mit IntPos von Dünndarm |
| 38.65↔ | Sonstige Exzision von thorakalen Gefässen | 42.54↔ | Sonstige intrathorakale Ösophagoenterostomie |
| 38.66↔ | Sonstige Exzision von abdominalen Arterien | 42.55↔ | Intrathor ÖsophAnast mit IntPos von Dickdarm |
| 38.67↔ | Sonstige Exzision von abdominalen Venen | 42.56↔ | Sonstige intrathorakale Ösophagokolostomie |
| 38.68↔ | Sonstige Exzision von Arterien der unteren Extrem | 42.58↔ | Intrathor ÖsophAnast mit anderer Interposition |
| 38.69↔ | Sonstige Exzision von Venen der unteren Extremität | 42.59↔ | Sonstige intrathorakale Ösophagusanastomose |
| 38.7↔ | Unterbrechung der Vena cava | 42.61↔ | Prästernale Ösophagoösophagostomie |
| 38.80↔ | Sonstiger chir Verschl von Gefässen, Lok n.n.bez. | 42.62↔ | Prästernale Ösophagogastrostomie |
| 38.82↔ | So chir Verschl von Gefässen am Kopf und Hals | 42.63↔ | Prästernale ÖsophAnast mit IntPos von Dünndarm |
| 38.83↔ | So chir Verschl von Gefässen der oberen Extrem | 42.64↔ | Sonstige prästernale Ösophagoenterostomie |
| 38.84↔ | Sonstiger chirurgischer Verschluss der Aorta | 42.65↔ | Prästernale ÖsophAnast mit IntPos von Dickdarm |
| 38.85↔ | Sonstiger chir Verschl von anderen thor Gefässen | 42.66↔ | Sonstige prästernale Ösophagokolostomie |
| 38.86↔ | Sonstiger chir Verschluss von abdominalen Arterien | 42.68↔ | Sonstige prästernale ÖsophAnast mit Interposition |
| 38.87↔ | Sonstiger chir Verschluss von abdominalen Venen | 42.69↔ | Sonstige prästernale Ösophagusanastomose |
| 38.88↔ | So chir Verschl von Arterien der unteren Extrem | 42.7↔ | Ösophagomyotomie |
| 38.89↔ | So chir Verschl von Venen der unteren Extrem | 42.81↔ | Einsetzen eines permanenten Tubus in den Ösophagus |
| 39.22↔ | Bypass zwischen Aorta, A. subclavia und A. carotis | 42.82↔ | Naht einer Ösophagus-Verletzung |
| 39.23↔ | Sonstiger intrathor, vaskulärer Shunt oder Bypass | 42.83↔ | Verschluss einer Ösophagostomie |
| 39.24↔ | Aorto-renaler Bypass | 42.85↔ | Plastische Rekonstruktion an einer ÖsophSten |
| 39.25↔ | Aorto-iliaco-femorale Bypass | 42.87↔ | Sonstiges Transplantat am Ösophagus |
| 39.26↔ | Sonstiger intraabd Gefäss-Shunt oder -Bypass | 42.89↔ | Sonstige Rekonstruktion am Ösophagus |
| 39.27↔ | Arteriovenöser Shunt für Hämodialyse | 43.0↔ | Gastrotomie |
| 39.29↔ | Sonstiger (peripherer) Gefäss-Shunt oder -Bypass | 43.5↔ | Partielle Gastrekt mit Anastomose zum Ösophagus |
| 39.30↔ | Blutgefässnaht n.n.bez. | 43.6↔ | Partielle Gastrektomie mit Anastomose zum Duodenum |
| 39.31↔ | Naht einer Arterie | 43.7↔ | Partielle Gastrektomie mit Anastomose zum Jejunum |
| 39.32↔ | Naht einer Vene | 43.81↔ | Partielle Gastrektomie mit Dünndarmtransposition |
| 39.41↔ | Stillung einer Blutung nach vaskulärem Eingriff | 43.89↔ | Sonstige partielle Gastrektomie |
| 39.42↔ | Revision eines av Shunts zur Hämodialyse | 43.91↔ | Totale Gastrektomie mit intestinaler Interposition |
| 39.43↔ | Entfernen eines av Shunts zur Hämodialyse | 43.99↔ | Sonstige totale Gastrektomie |
| 39.49↔ | Sonstige Revision nach vaskulärem Eingriff | 44.11↔ | Transabdominale Gastroskopie |
| 39.50↔ | Angiopl oder Atherekt an sonst(n) Ni-Koronar(en) | 44.29↔ | Sonstige Pyloroplastik |
| 39.52↔ | Sonstige Korrektur eines Aneurysmas | 44.44↔ | KathEmbol zur Blutstillung in Magen oder Duodenum |
| 39.54↔ | Re-entry Operation (Aorta) | 44.5↔ | Revision einer Magenanastomose |
| 39.55↔ | Reimplantation eines abtierenden Nierengefässes | 44.61↔ | Naht einer Magenverletzung |
| 39.56↔ | Plastische Reko eines Blutgefässes mit GewPatch | 44.63↔ | Verschluss einer anderen Magenfistel |
| 39.57↔ | Plastische Reko mit synthetischem Patch Graft | 44.64↔ | Gastropexie |
| 39.58↔ | Plast Reko eines Blutgef mit Patch Graft n.n.bez. | 44.65↔ | Ösophagogastroplastik |
| 39.59↔ | Sonstige plastische Rekonstruktion eines Gefässes | 44.66↔ | So Massnahm zur Reko der ösoph-gastr SpinktFunkt |
| 39.8↔ | Operat Glomus caroticum, Sinus caroticus u and Paragangl | 44.67↔ | Laparosk Massnahm z Reko d ösoph-gastr SpinktFunkt |
| 39.90↔ | Einsetz von periph GefStent(s) ohne MedikFreisetz | 44.68↔ | Laparoskopische Gastroplastik |
| 39.91↔ | Freilegung eines Gefässes | 44.69↔ | Sonstige Rekonstruktion am Magen |
| 39.99↔ | Sonstige Operationen an Blutgefässen | 44.92↔ | Intraoperative Manipulation am Magen |
| 40.22↔ | Exzision eines mamma-internalen Lymphknotens | 44.93↔ | Einsetzen eines Magenballons |
| 40.29↔ | Einfache Exzision einer anderen lymphat Struktur | 44.94↔ | Entfernen eines Magenballons |
| 40.62↔ | Fistulisierung des Ductus thoracicus | 44.95↔ | Laparoskopische restriktive Magenoperation |
| 40.63↔ | Verschluss einer Fistel des Ductus thoracicus | 44.96↔ | Laparoskopische Revision von restriktiven MagOP |
| 40.64↔ | Ligatur des Ductus thoracicus | 44.97↔ | Laparosk Entf von Vorricht(en) einer MagRestr |
| 40.69↔ | Sonstige Operationen am Ductus thoracicus | 44.98↔ | (ILaparosk) Anpassen von adjustbar MagRestrVorr |
| 40.9↔ | Sonstige Operationen an lymphatischen Strukturen | 45.01↔ | Inzision am Duodenum |
| 41.2↔ | Splenotomie | 45.02↔ | Sonstige Inzision am Dünndarm |
| 41.41↔ | Marsupialisation einer Milzzyste | 45.03↔ | Inzision am Dickdarm |
| 41.42↔ | Exzision von Läsion oder Gewebe der Milz | 45.11↔ | Transabdominale Endoskopie am Dünndarm |
| 41.43↔ | Partielle Splenektomie | 45.21↔ | Transabdominale Endoskopie an Dickdarm |
| 41.5↔ | Totale Splenektomie | 45.27↔ | Intestinale Biopsie an nicht näher bez Stelle |
| 41.93↔ | Exzision einer akzessorischen Milz | 45.61↔ | Multiple Segmentresektion am Dünndarm |
| 41.94↔ | Milztransplantation | 45.62↔ | Sonstige Teilresektion am Dünndarm |
| 41.95↔ | Plastische Rekonstruktion an der Milz | 45.63↔ | Totalexstirpation des Dünndarms |
| 41.99↔ | Sonstige Operationen an der Milz | 45.71↔ | Multiple Segmentresektion am Dickdarm |
| 42.01↔ | Inzision einer Ösophagealmembran | 45.72↔ | Zäkumresektion |
| 42.09↔ | Andere Inzision am Ösophagus | 45.73↔ | Hemikolektomie rechts |
| 42.10↔ | Ösophagostomie, n.n.bez. | 45.74↔ | Resektion des Colon transversum |
| 42.11↔ | Zervikale Ösophagostomie | 45.75↔ | Hemikolektomie links |
| 42.12↔ | Exteriorisation einer ösophagealen Tasche | 45.76↔ | Sigmoidektomie |

| | | | |
|--------|---|-----------|--|
| 45.79↔ | Sonstige Teilresektion am Dickdarm | 48.76↔ | Sonstige Rektopexie |
| 45.8↔ | Totale intraabdominelle Kolektomie | 48.79↔ | Sonstige Rekonstruktion am Rektum |
| 45.90↔ | Intestinale Anastomose, n.n.bez. | 48.81↔ | Inzision am Perirektalgewebe |
| 45.91↔ | Dünndarm-Dünndarm-Anastomose | 48.82↔ | Exzision von Perirektalgewebe |
| 45.92↔ | Anastomose des Dünndarms zum Rektumstumpf | 48.91↔ | Inzision einer Rektumstriktur |
| 45.93↔ | Sonstige Dünndarm-Dickdarm-Anastomose | 48.93↔ | Verschluss einer perirektalen Fistel |
| 45.94↔ | Dickdarm-Dickdarm-Anastomose | 49.01↔ | Inzision eines Perianalabszesses |
| 45.95↔ | Anastomose zum Anus | 49.02↔ | Sonstige Inzision am Perianalgewebe |
| 46.01↔ | Exteriorisation des Dünndarms | 49.03↔ | Exzision von Marisken |
| 46.02↔ | Resektion eines exteriorisierten Dünndarmsegments | 49.04↔ | Sonstige Exzision am Perianalgewebe |
| 46.03↔ | Exteriorisation des Dickdarms | 49.11↔ | Anale Fistulotomie |
| 46.04↔ | Resektion eines exteriorisierten Dickdarmsegments | 49.12↔ | Anale Fistulektomie |
| 46.10↔ | Kolostomie, n.n.bez. | 49.39↔ | So lok Exz oder Destr von Läsion oder Gew am Anus |
| 46.11↔ | Temporäre Kolostomie | 49.6↔ | Exzision am Anus |
| 46.13↔ | Permanente Kolostomie | 49.71↔ | Naht einer Verletzung am Anus |
| 46.14↔ | Verzögerte Eröffnung einer Kolostomie | 49.73↔ | Verschluss einer Analfistel |
| 46.20↔ | Ileostomie, n.n.bez. | 49.79↔ | Sonstige Rekonstruktion am Analsphinkter |
| 46.21↔ | Temporäre Ileostomie | 50.0↔ | Hepatotomie |
| 46.22↔ | Kontinente Ileostomie | 50.12↔ | Offene Biopsie an der Leber |
| 46.23↔ | Sonstige permanente Ileostomie | 50.14↔ | Laparoskopische Leberbiopsie |
| 46.24↔ | Verzögerte Eröffnung einer Ileostomie | 50.3x.00↔ | Lobektomie der Leber, n.n.bez. |
| 46.31↔ | Verzögerte Eröffnung einer anderen Enterostomie | 50.3x.01↔ | Lobekt/Hemihepa/Res mehr Lebersegm aus TrPI |
| 46.39↔ | Sonstige Enterostomie | 50.3x.08↔ | Lebersegmentresekt, sonstige oder nnbez, auss TrPI |
| 46.40↔ | Revision eines intestinalen Stomas, n.n.bez. | 50.3x.11↔ | Lobekt/Hemihepa/Res me Lebersegm z LebSpend |
| 46.41↔ | Revision eines Dünndarm-Stomas | 50.3x.18↔ | So oder nnbez anatomische Leberresektion, z TrPI |
| 46.42↔ | Plastische Reko an einer Perikolostomie | 50.4↔ | Totale Hepatektomie |
| 46.43↔ | Sonstige Revision eines künstlichen Dickdarstomas | 50.61↔ | Verschluss einer Leberverletzung |
| 46.50↔ | Verschluss eines intestinalen Stomas, n.n.bez. | 50.69↔ | Sonstige Rekonstruktion an der Leber |
| 46.51↔ | Verschluss eines Dünndarm-Stomas | 51.21↔ | Sonstige partielle Cholezystektomie |
| 46.52↔ | Verschluss einer Kolostomie | 51.22↔ | Cholezystektomie |
| 46.61↔ | Fixierung des Dünndarms an der Bauchwand | 51.23↔ | Laparoskopische Cholezystektomie |
| 46.62↔ | Sonstige Fixierung des Dünndarms | 51.24↔ | Partielle laparoskopische Cholezystektomie |
| 46.63↔ | Fixierung des Dickdarms an der Bauchwand | 51.31↔ | Anastomose zwischen Gallenblase und hepat Gängen |
| 46.64↔ | Sonstige Fixierung des Dickdarms | 51.32↔ | Anastomose zwischen Gallenblase und Darm |
| 46.71↔ | Naht einer Duodenalverletzung | 51.33↔ | Anastomose zwischen Gallenblase und Pankreas |
| 46.72↔ | Verschluss einer Duodenalfistel | 51.34↔ | Anastomose zwischen Gallenblase und Magen |
| 46.73↔ | Naht einer DünndVerletz, ausgenommen Duodenum | 51.35↔ | Sonstige Anastomose der Gallenblase |
| 46.74↔ | Verschluss einer DünndFist, ausgenommen Duodenum | 51.36↔ | Choledochoenterostomie |
| 46.75↔ | Naht einer Dickdarmverletzung | 51.37↔ | Anast zwischen Ductus hepaticus und GastrIntTrkt |
| 46.76↔ | Verschluss einer Dickdarmfistel | 51.39↔ | Sonstige Gallenganganastomose |
| 46.79↔ | Sonstige Rekonstruktion am Darm | 51.42↔ | Explor des Duct choledoch zur Behebung e and Obstr |
| 46.80↔ | Intra-abdominale Manipulation am Darm, n.n.bez. | 51.43↔ | Einsetzen eines choledHepat Katheters zur Dekompr |
| 46.81↔ | Intra-abdominale Manipulation am Dünndarm | 51.49↔ | Inzision anderer GallGäng zur Behebung einer Obstr |
| 46.82↔ | Intra-abdominale Manipulation am Dickarm | 51.51↔ | Exploration des Ductus choledochus |
| 46.85↔ | Dilatation des Darms | 51.59↔ | Inzision eines anderen Gallengangs |
| 46.91↔ | Myotomie am Colon sigmoideum | 51.61↔ | Exzision eines Zystikusrestes |
| 46.92↔ | Myotomie am übrigen Kolon, ausser Sigmoid | 51.62↔ | Exz der Amp Vateri (mit Reimpl des Duct choledoch) |
| 46.93↔ | Revision einer Dünndarmanastomose | 51.71↔ | Einfache Naht am Ductus choledochus |
| 46.94↔ | Revision einer Dickdarmanastomose | 51.72↔ | Choledochoplastik |
| 46.97↔ | Darmtransplantation | 51.79↔ | Plastische Rekonstruktion anderer Gallenwege |
| 46.99↔ | Sonstige Operationen am Darm | 51.81↔ | Dilatation des Sphincter Oddii |
| 48.0↔ | Proktotomie | 51.83↔ | Plastische Reko des Sphincter pancreaticus |
| 48.1↔ | Proktostomie | 51.91↔ | Versorgung einer Gallenblasenverletzung |
| 48.21↔ | Transabdominale Rektosigmoidoskopie | 51.92↔ | Verschluss einer Cholezystostomie |
| 48.35↔ | Lokale Exzision von rektaler Läsion oder Gewebe | 51.93↔ | Verschluss einer anderen Gallenfistel |
| 48.36↔ | [Endoskopische] Polypektomie am Rektum | 51.94↔ | Revision einer Gallenwegsanastomose |
| 48.41↔ | Submuköse Rektumresektion nach Soave | 51.95↔ | Entfernen oder Wechsel Endoprothese aus dem Gallengang |
| 48.49↔ | Sonstige Rektumresektion mit Durchzugsverfahren | 52.12↔ | Offene Biopsie am Pankreas |
| 48.5↔ | Abdominoperineale Rektumresektion | 52.4↔ | Interne Drainage einer Pankreaszyste |
| 48.61↔ | Transsakrale Rektosigmoidektomie | 52.51↔ | Proximale Pankreatektomie |
| 48.62↔ | Anteriore RektRes mit gleichzeitiger Kolostomie | 52.52↔ | Kaudale Pankreatektomie |
| 48.63↔ | Sonstige anteriore Rektumresektion | 52.53↔ | Radikale subtotale Pankreatektomie |
| 48.64↔ | Posteriore Rektumresektion | 52.59↔ | Sonstige partielle Pankreatektomie |
| 48.65↔ | Rektumresektion nach Duhamel | 52.6↔ | Totale Pankreatektomie |
| 48.69↔ | Sonstige Rektumresektion | 52.7↔ | Radikale Pankreatikoduodenektomie |
| 48.71↔ | Naht einer Rektumverletzung | 52.92↔ | Sondierung des Ductus pancreaticus |
| 48.72↔ | Verschluss einer Proktostomie | 52.95↔ | Sonstige Operation am Pankreas |
| 48.73↔ | Verschluss einer anderen rektalen Fistel | 52.96↔ | Anastomose des Pankreas |
| 48.74↔ | Rektorektostomie | 52.99↔ | Sonstige offene Operationen am Pankreas |
| 48.75↔ | Abdominale Rektopexie | 53.41↔ | Operation einer Umbilikalhernie mit Transplantat oder Prothese |

| | | | |
|-----------|---|--------|--|
| 53.49↔ | Sonstige Operation einer Umbilikalhernie | 56.75↔ | Transureteroureterostomie |
| 53.51↔ | Operation einer Narbenhernie | 56.79↔ | Sonstige Anastomose eines Ureters oder Harnabl |
| 53.61↔ | Operation einer Narbenhernie mit Transplantat oder Prothese | 56.81↔ | Lösung von intraluminalen Adhäsionen im Ureter |
| 53.7↔ | Operation einer ZwerchfHern, abdominaler Zugang | 56.82↔ | Naht einer Ureterverletzung |
| 53.80↔ | OP einer ZwerchfHern durch thor Zugang, n.n.bez. | 56.83↔ | Verschluss einer Ureterostomie |
| 53.81↔ | Pliikatur des Zwerchfells | 56.84↔ | Verschluss einer anderen Ureterfistel |
| 53.82↔ | Operation einer parasternalen Hernie | 56.85↔ | Ureteropexie |
| 54.0↔ | Inzision an der Bauchwand | 56.86↔ | Entfernen einer Ureterligatur |
| 54.11↔ | Probeparotomie | 56.89↔ | Sonstige plastische Rekonstruktion an einem Ureter |
| 54.12↔ | Wiedereröffnung einer kürzlichen Laparotomie | 56.92↔ | Implantation eines elektronischen UretStim |
| 54.19↔ | Sonstige Laparotomie | 56.93↔ | Ersetzen eines elektronischen Ureterstimulators |
| 54.21↔ | Laparoskopie | 56.94↔ | Entfernen eines elektronischen Ureterstimulators |
| 54.22↔ | Biopsie an Bauchwand oder Nabel | 56.95↔ | Ligatur an einem Ureter |
| 54.23↔ | Biopsie am Peritoneum | 56.99↔ | Sonstige Operationen an einem Ureter |
| 54.3↔ | Exz o Destr von Läs o Gew an Bauchw o Nabel | 57.12↔ | Lösung von intralum Adhäs mit Inzis an der Harnbl |
| 54.51↔ | Laparoskopische Lösung von peritonealen Adhäsionen | 57.21↔ | Vesikostomie |
| 54.59↔ | Sonstige Lösung von peritonealen Adhäsionen | 57.22↔ | Revision einer Vesikostomie |
| 54.61↔ | Wiederverschl einer postop abdominalen Wunddehisz | 57.51↔ | Exzision des Urachus |
| 54.62↔ | Verzögerter Verschluss einer gran AbdWund | 57.59↔ | Off Exz o Destr von and Läs o Gew an der Harnbl |
| 54.63↔ | Sonstige Naht an der Bauchwand | 57.6↔ | Partielle Zystektomie |
| 54.64↔ | Naht am Peritoneum | 57.71↔ | Radikale Zystektomie |
| 54.71↔ | Versorgung einer Gastroschisis | 57.79↔ | Sonstige totale Zystektomie |
| 54.72↔ | Sonstige Rekonstruktion an der Bauchwand | 57.81↔ | Naht einer Harnblasenverletzung |
| 54.73↔ | Sonstige Rekonstruktion am Peritoneum | 57.82↔ | Verschluss einer Zystostomie |
| 54.74↔ | Sonstige Rekonstruktion am Omentum | 57.83↔ | Verschluss einer vesikointestinalen Fistel |
| 54.75↔ | Sonstige Rekonstruktion am Mesenterium | 57.84↔ | Verschluss einer anderen Harnblasenfistel |
| 54.92↔ | Entfernen eines Fremdkörpers aus der PeritHöhl | 57.85↔ | Zysturethroplast und plastische Reko am HarnblHals |
| 54.95↔ | Inzision des Peritoneums | 57.87↔ | Rekonstruktion an der Harnblase |
| 54.99↔ | Sonstige Operationen in der Abdominal-Region | 57.88↔ | Sonstige Anastomose an der Harnblase |
| 55.02↔ | Nephrostomie | 57.89↔ | Sonstige plastische Reko an der Harnblase |
| 55.11↔ | Pyelotomie | 57.92↔ | Dilatation am Harnblasenhals |
| 55.12↔ | Pyelostomie | 57.93↔ | (Postoperative) Blutstillung an der Harnblase |
| 55.31↔ | Marsupialisation einer Läsion an der Niere | 57.96↔ | Implantation eines elektronischen BlasStimul |
| 55.32↔ | Offene Exzision von Läsion Niere | 57.97↔ | Ersetzen eines elektronischen Blasenstimulators |
| 55.34↔ | Laparoskopische Exzision von Läsion Niere | 57.98↔ | Entfernen eines elektronischen Blasenstimulators |
| 55.39↔ | So lok Exz o Destr von Läs o Gew an der Niere | 57.99↔ | Sonstige Operationen an der Harnblase |
| 55.4↔ | Partielle Nephrektomie | 58.0↔ | Urethrotomie |
| 55.51.00↔ | Nephroureterektomie, n.n.bez. | 58.1↔ | Urethrale Meatotomie |
| 55.51.01↔ | Nephroureterektomie, ausser zur Transpla | 58.24↔ | Biopsie am Periurethralgewebe |
| 55.51.02↔ | Nephrektomie zur Transplantation, Lebend | 58.31↔ | Endosk Exz o Destr von Läs o Gew an der Ureth |
| 55.51.03↔ | Nephrektomie zur Transplantation, postmo | 58.39↔ | So lok Exz o Destr von Läs o Gew an der Ureth |
| 55.52↔ | Nephrektomie einer belassenen Niere | 58.41↔ | Naht einer Urethraverletzung |
| 55.53↔ | Entfernen einer transplant oder abgestoss Niere | 58.42↔ | Verschluss einer Urethrostomie |
| 55.54↔ | Beidseitige Nephrektomie | 58.43↔ | Verschluss einer anderen Urethrafistel |
| 55.61↔ | Autotransplantation einer Niere | 58.44↔ | Reanastomose der Urethra |
| 55.7↔ | Nephropexie | 58.45↔ | Plastische Reko bei Hypospadie oder Epispadie |
| 55.81↔ | Naht einer Rissverletzung an der Niere | 58.46↔ | Sonstige Rekonstruktion der Urethra |
| 55.82↔ | Verschluss einer Nephrostomie und Pyelostomie | 58.47↔ | Urethrale Meatoplastik |
| 55.83↔ | Verschluss von anderen Nierenfisteln | 58.49↔ | Sonstige plastische Rekonstruktion an der Urethra |
| 55.85↔ | Symphysiotomie einer Hufeisenniere | 58.5↔ | Lösung einer Urethrastriktur |
| 55.86↔ | Anastomose an der Niere | 58.6↔ | Dilatation der Urethra |
| 55.87↔ | Plastische Rekonstruktion am pyelouret Übergang | 58.91↔ | Inzision am Periurethralgewebe |
| 55.89↔ | Sonstige plastische Rekonstruktion an der Niere | 58.92↔ | Exzision am Periurethralgewebe |
| 55.91↔ | Nierendekapsulation | 58.93↔ | Implantation eines künstlichen HarnblSphinkt |
| 55.96↔ | Sonstige Injekt einer ther Substanz in eine Niere | 59.00↔ | Retroperitoneale Dissektion, n.n.bez. |
| 55.99↔ | Sonstige Operationen an der Niere | 59.02↔ | Sonstige Lösung von periren oder periuret Adhäs |
| 56.0↔ | Transureth Entf e Obstr von Uret und Nierenbec | 59.03↔ | Laparosk Lösung von periren oder periuret Adhäs |
| 56.1↔ | Ureterale Meatotomie | 59.09↔ | Sonstige Inzision am periren oder periuret Gewebe |
| 56.2↔ | Ureterotomie | 59.11↔ | Sonstige Lösung von perivesikalen Adhäsionen |
| 56.40↔ | Ureterektomie, n.n.bez. | 59.12↔ | Laparosk Lösung von perivesikalen Adhäsionen |
| 56.41↔ | Partielle Ureterektomie | 59.19↔ | Sonstige Inzision am perivesikalen Gewebe |
| 56.42↔ | Totale Ureterektomie | 59.21↔ | Biopsie am perirenal oder perivesikalen Gewebe |
| 56.51↔ | Aufbau einer kutanen Ureteroileostomie | 59.91↔ | Exzision am perirenal oder perivesikalen Gewebe |
| 56.52↔ | Revision einer kutanen Ureteroileostomie | 59.92↔ | Sonstige OP am periren oder perivesik Gewebe |
| 56.61↔ | Aufbau einer anderen kutanen Ureterostomie | 59.95↔ | Desintegration eines Harnsteins mit Ultraschall |
| 56.62↔ | Revision einer anderen kutanen Ureterostomie | 59.99↔ | Sonstige Operationen an den Harnorganen |
| 56.71↔ | Harnableitung in den Darm | 60.93↔ | Plastische Rekonstruktion an der Prostata |
| 56.72↔ | Revision einer ureterointestinalen Anastomose | 60.94↔ | Blutstillung an der Prostata |
| 56.73↔ | Nephrozystanastomose, n.n.bez. | 61.0↔ | Inzis und Drain an Skrotum und Tunica vag testis |
| 56.74↔ | Ureterozystoneostomie | 61.3↔ | Exz oder Destr von Läsion oder Gewebe am Skrotum |

| | | | |
|--------|--|--------|---|
| 61.42↔ | Verschluss einer Fistel am Skrotum | 76.31↔ | Partielle Mandibulektomie |
| 61.49↔ | So plast Reko an Skrotum und Tunica vag testis | 76.39↔ | Partielle Ostektomie an anderen GSchK |
| 61.92↔ | Exz e Läs an d Tunic vag test,mAusr eHydrocel test | 76.41↔ | Totale MandEkt mit gleichzeitiger Rekonstruktion |
| 61.99↔ | Sonstige OP an Skrotum und Tunica vaginalis testis | 76.42↔ | Sonstige totale Mandibulektomie |
| 62.0↔ | Inzision am Hoden | 76.43↔ | Sonstige Rekonstruktion der Mandibula |
| 62.3↔ | Einseitige Orchidektomie | 76.44↔ | Totale Ostektomie an anderen GSchK mit glz Reko |
| 62.41↔ | Entfernen beider Hoden im gleichen Eingriff | 76.45↔ | Sonstige totale Ostektomie an anderen GSchK |
| 62.42↔ | Entfernen eines belassenen Hodens | 76.46↔ | Sonstige Rekonstruktion an anderen GSchK |
| 62.61↔ | Naht einer Hodenverletzung | 76.5↔ | Temporomandibuläre Arthroplastik |
| 62.69↔ | Sonstige plastische Rekonstruktion am Hoden | 76.61↔ | Geschl Osteopl [Osteotomie] am Ramus mandibulae |
| 63.51↔ | Naht eines Risses an Funiculus spermat und Epidid | 76.62↔ | Offene Osteopl [Osteotomie] am Ramus mandibulae |
| 63.53↔ | Transplantation eines Funiculus spermaticus | 76.63↔ | Osteoplastik [Osteotomie] am Corpus mandibulae |
| 63.59↔ | Sonstige plast Reko an Funic spermat und Epidid | 76.64↔ | Sonstige orthogr Chirurgie an der Mandibula |
| 63.81↔ | Naht einer Verletz an Ductus deferens und Epidid | 76.65↔ | Segmentale Osteoplastik [Osteotomie] der Maxilla |
| 63.82↔ | Plast Reko eines chir durchgetr Ductus deferens | 76.66↔ | Totale Osteoplastik [Osteotomie] der Maxilla |
| 63.89↔ | Sonstige Reko an Ductus deferens und Epididymis | 76.67↔ | Reduktionsgenioplastik |
| 63.94↔ | Lösung von Adhäsionen am Funiculus spermaticus | 76.68↔ | Augmentationsgenioplastik |
| 64.3↔ | Amputation des Penis | 76.69↔ | Sonstige plastische Rekonstruktion an GSchK |
| 64.41↔ | Naht einer Penisverletzung | 76.70↔ | Reposition einer Gesichtsschädelfraktur, n.n.bez. |
| 64.42↔ | Lösung einer Chorda des Penis | 76.72↔ | Offene Reposition einer Jochbein- und JochbFx |
| 64.43↔ | Konstruktion eines Penis | 76.74↔ | Offene Reposition einer Maxillafraktur |
| 64.44↔ | Rekonstruktion des Penis | 76.76↔ | Offene Reposition einer Mandibulafraktur |
| 64.45↔ | Reimplantation des Penis | 76.77↔ | Offene Reposition einer Processus alveol-Fx |
| 64.49↔ | Sonstige plastische Rekonstruktion am Penis | 76.78↔ | Sonstige geschl Reposition einer GesichtsschäFx |
| 65.71↔ | Sonstige einfache Naht am Ovar | 76.79↔ | Sonstige offene Reposition einer GesichtsschäFx |
| 65.72↔ | Sonstige Reimplantation eines Ovars | 76.91↔ | Knochentransplantat an Gesichtsschädelknochen |
| 65.73↔ | Sonstige Salpingoovarioplastik | 76.94↔ | Offene Reposition einer Kiefergelenksluxation |
| 65.74↔ | Laparoskopische einfache Naht am Ovar | 76.97↔ | Entfernen von internem OsteosynthMat vom GSchK |
| 65.75↔ | Laparoskopische Reimplantation eines Ovars | 77.00↔ | Sequestrektomie, ohne Angabe der Lokalisation |
| 65.76↔ | Laparoskopische Salpingoovarioplastik | 77.02↔ | Sequestrektomie am Humerus |
| 65.79↔ | Sonstige plastische Rekonstruktion am Ovar | 77.04↔ | Sequestrektomie an Karpalia und Metakarpalia |
| 65.81↔ | Laparosk Lösung von Adhäs an Ovar und Tuba uterina | 77.05↔ | Sequestrektomie am Femur |
| 65.89↔ | So Lösung von Adhäs von Ovar und Tuba uterina | 77.06↔ | Sequestrektomie an der Patella |
| 65.95↔ | Lösung einer Torsion am Ovar | 77.07↔ | Sequestrektomie an Tibia und Fibula |
| 66.71↔ | Einfache Naht an einer Tuba uterina | 77.08↔ | Sequestrektomie an Tarsalia und Metatarsalia |
| 66.79↔ | Sonstige plastische Reko an der Tuba uterina | 77.09↔ | Sepuestrekt an anderen näher bez Knoch, ohne GSchK |
| 67.51↔ | Transabdominale Cerclage der Zervix | 77.10↔ | So KnochInzis ohne KnochDurchtr, ohne Ang der Lok |
| 67.59↔ | Sonstige Rekonstruktion am inneren Muttermund | 77.11↔ | So KnochInzis oh KnochDurchtr anSkap/Klav/Rip/Stern |
| 67.61↔ | Naht eines Zervixrisses | 77.12↔ | Sonstige KnochInzis ohne KnochDurchtr am Humerus |
| 67.62↔ | Verschluss einer zervikalen Fistel | 77.14↔ | So KnochInzis oh KnochDurchtr anKarpal uMetakarpal |
| 67.69↔ | Sonstige plastische Rekonstruktion an der Zervix | 77.15↔ | Sonstige KnochInzis ohne KnochDurchtr am Femur |
| 68.0↔ | Hysterotomie | 77.16↔ | So KnochInzis ohne KnochDurchtr an der Patella |
| 69.23↔ | Plast Reko bei chron Inversio uteri mit vag Zugang | 77.17↔ | So KnochInzis ohne KnochDurchtr an Tibia und Fib |
| 69.29↔ | Sonstige plast Reko an Uterus und uter Halteapp | 77.18↔ | So KnochInzis oh KnochDurchtr an Tarsal u Metatars |
| 69.41↔ | Naht eines Risses am Uterus | 77.19↔ | KnochInzis an anderen näher bez Knoch, ohne GSchK |
| 69.42↔ | Verschluss einer Uterusfistel | 77.20↔ | Keilosteotomie, ohne Angabe der Lokalisation |
| 69.49↔ | Sonstige plastische Rekonstruktion am Uterus | 77.21↔ | Keilosteot an Skapula, Klav, Rippen und Sternum |
| 70.13↔ | Lösung von intraluminalen Adhäsionen der Vagina | 77.22↔ | Keilosteotomie am Humerus |
| 70.33↔ | Exzision oder Destr einer Läsion an der Vagina | 77.23↔ | Keilosteotomie an Radius und Ulna |
| 70.4↔ | Obliteration und totale Exstirpation der Vagina | 77.24↔ | Keilosteotomie an Karpalia und Metakarpalia |
| 70.61↔ | Konstruktion einer Vagina | 77.25↔ | Keilosteotomie am Femur |
| 70.62↔ | Rekonstruktion der Vagina | 77.27↔ | Keilosteotomie an Tibia und Fibula |
| 70.63↔ | Konstruktion Vagina mit Transplantat od Prothese | 77.28↔ | Keilosteotomie an Tarsalia und Metatarsalia |
| 70.64↔ | Rekonstruktion Vagina m Transplantat od Prothese | 77.29↔ | So Keilosteot an and näher bez Knoch, ausser GSchK |
| 70.71↔ | Naht einer Vaginaverletzung | 77.30↔ | Sonstige KnochDurchtr, ohne Angabe der Lok |
| 70.72↔ | Verschluss einer kolovaginalen Fistel | 77.31↔ | So KnochDurchtr an Skap, Klav, Rippen und Sternum |
| 70.73↔ | Verschluss einer rektovaginalen Fistel | 77.32↔ | Sonstige Knochendurchtrennung am Humerus |
| 70.74↔ | Verschluss einer vaginointestinalen Fistel | 77.33↔ | Sonstige Knochendurchtrennung an Radius und Ulna |
| 70.75↔ | Verschluss einer anderen Vaginalfistel | 77.34↔ | Sonstige KnochDurchtr an Karpalia und Metakarpalia |
| 70.79↔ | Sonstige plastische Rekonstruktion an der Vagina | 77.35↔ | Sonstige Knochendurchtrennung am Femur |
| 71.01↔ | Lösung von Adhäsionen an der Vulva | 77.37↔ | Sonstige Knochendurchtrennung an Tibia und Fibula |
| 71.71↔ | Naht einer Verletzung von Vulva oder Perineum | 77.38↔ | Sonstige KnochDurchtr an Tarsalia und Metatarsalia |
| 71.72↔ | Verschluss einer Fistel an Vulva oder Perineum | 77.39↔ | So KnochDurchtr an and näher bez Knoch, auss GSchK |
| 71.79↔ | Sonstige plastische Reko an Vulva und Perineum | 77.40↔ | Knochenbiopsie, ohne Angabe der Lokalisation |
| 71.8↔ | Sonstige Operationen an der Vulva | 77.41↔ | KnochBiops von Skapula, Klav, Rippen und Sternum |
| 75.50↔ | Naht eines frischen geburtsbed UterRiss, n.n.bez. | 77.42↔ | Knochenbiopsie am Humerus |
| 75.52↔ | Naht eines frisch geburtsbed Riss des Corpus uteri | 77.43↔ | Knochenbiopsie an Radius und Ulna |
| 76.09↔ | Sonstige Inzision an Gesichtsschädelknochen | 77.44↔ | Knochenbiopsie an Karpalia und Metakarpalia |
| 76.11↔ | Biopsie an Gesichtsschädelknochen | 77.45↔ | Knochenbiopsie am Femur |
| 76.2↔ | Lokale Exzision oder Destr einer Läsion an GSchK | 77.46↔ | Knochenbiopsie an der Patella |

| | | | |
|--------|--|-----------|--|
| 77.47↔ | Knochenbiopsie an Tibia und Fibula | 78.35↔ | Verlängerungsteotomie am Femur |
| 77.48↔ | Knochenbiopsie an Tarsalia und Metatarsalia | 78.37↔ | Verlängerungsteotomie an Tibia und Fibula |
| 77.49↔ | KnochBiops an and näher bez Knoch, ausser GSchK | 78.38↔ | VerläOsteot an Tarsalia und Metatarsalia |
| 77.51↔ | PlastReko Hallvalg mExostRskt/WeichtKorr/OsteotOml | 78.39↔ | VerläOsteot an anderen näher bezeichneten Knochen |
| 77.52↔ | PlastReko Hallvalg mExostResekt/WeichtKorr/Arthrod | 78.40↔ | So plast Reko an Knochen, ohne Angabe der Lok |
| 77.53↔ | PlastReko bHallux valg m andExostResek uWeichtKorr | 78.41↔ | So plast Reko an Skapula, Klav, Rippen und Sternum |
| 77.54↔ | Resektion oder KorrOT bei Digitus quintus varus | 78.42↔ | Sonstige plastische Rekonstruktion am Humerus |
| 77.58↔ | Sonstige Res, Arthrod und plast Reko an Zehen | 78.43↔ | Sonstige plastische Reko an Radius und Ulna |
| 77.59↔ | Sonstige Exostosenresektion bei Hallux valgus | 78.44↔ | Sonstige plast Reko an Karpalia und Metakarpal |
| 77.60↔ | Lok Res von KnochLäs oder -gew, ohne Ang der Lok | 78.45↔ | Sonstige plastische Rekonstruktion am Femur |
| 77.61↔ | Lok Res v KnochLäs o -gew an Skap,Klav,Rip u Stern | 78.47↔ | Sonstige plastische Reko an Tibia und Fibula |
| 77.62↔ | Lokale Res von KnochLäs oder -gewebe am Humerus | 78.48↔ | Sonstige plastische Reko an Tarsalia und Metatars |
| 77.63↔ | Lok Res von KnochLäs oder -gew an Radius und Ulna | 78.49↔ | So plast Reko an and näher bez Knoch, ausser GSchK |
| 77.64↔ | Lok Res von KnochLäs o -gew an Karpal u Metakarpal | 78.50↔ | Inn KnochFix ohne Rep der Fx, ohne Angabe der Lok |
| 77.65↔ | Lokale Res von KnochLäs oder -gewebe am Femur | 78.51↔ | Inn KnochFix oh Rep d Fx an Skap, Klav, Rip uStern |
| 77.67↔ | Lok Res von KnochLäs oder -gew an Tibia und Fibula | 78.52↔ | Innere KnochFix ohne Rep der Fraktur am Humerus |
| 77.68↔ | Lok Res von KnochLäs o -gew an Tarsal und Metatars | 78.53↔ | Innere KnochFix ohne Rep der Fx an Radius und Ulna |
| 77.69↔ | LokRes vKnochLäs/-gew an andnähbez Knoch,aussGSchK | 78.54↔ | Inn KnochFix oh Rep der Fx an Karpal u Metakarpal |
| 77.80↔ | Sonstige partielle KnochRes, ohne Angabe der Lok | 78.55↔ | Innere KnochFix ohne Rep der Fraktur am Femur |
| 77.81↔ | So part KnochRes an Skap, Klav, Rippen und Sternum | 78.56↔ | Innere KnochFix ohne Rep der Fraktur an der Patel |
| 77.82↔ | Sonstige partielle Knochenresektion am Humerus | 78.57↔ | Inn KnochFix ohne Rep der Fx an Tibia und Fibula |
| 77.83↔ | Sonstige partielle KnochRes an Radius und Ulna | 78.58↔ | Inn KnochFix oh Rep der Fx an Tarsal und Metatars |
| 77.84↔ | Sonstige part KnochRes an Karpalia und Metakarpal | 78.59↔ | InnKnochFix ohRep dFx v andnähbez Knoch,auss GSchK |
| 77.85↔ | Sonstige partielle Knochenresektion am Femur | 78.60.00↔ | Knochenimplantatentfernung, ohne Lok |
| 77.86↔ | Sonstige partielle KnochRes aus der Patella | 78.60.08↔ | Entfernung int KnochVerlängSystem |
| 77.87↔ | Sonstige partielle KnochRes an Tibia und Fibula | 78.61.00↔ | Entf Impl Skap, Klav, Rippen, Sternum nnbez |
| 77.88↔ | Sonstige part KnochRes an Tarsalia und Metatars | 78.61.01↔ | Entf Impl Skap u Klav: Draht, intramedull |
| 77.89↔ | So part KnochRes an and näh bez Knoch, auss GSchK | 78.61.08↔ | Entf Impl Skap u Klav: sonst OS |
| 77.90↔ | Totale KnochRes, ohne Angabe der Lokalisation | 78.61.11↔ | Entf Impl Rippen u Sternum |
| 77.91↔ | Totale Res von Skapula, Klav, Rippen und Sternum | 78.62.00↔ | Entf Impl Humerus nnbez |
| 77.92↔ | Totale Humerusresektion | 78.62.01↔ | Entf Impl Humerus: intramed Draht, Schr |
| 77.93↔ | Totale Resektion von Radius und Ulna | 78.62.02↔ | Entf Impl Humerus: dyn KomprSchr |
| 77.94↔ | Totale Resektion von Karpalia und Metakarpalia | 78.62.08↔ | Entf Impl Humerus: sonst OSmat |
| 77.95↔ | Totale Femur-Resektion | 78.63.00↔ | Entf Impl Radius und Ulna nnbez |
| 77.96↔ | Totale Patella-Resektion | 78.63.01↔ | Entf Impl Radius u Ulna: intramed Draht |
| 77.97↔ | Totale Resektion von Tibia und Fibula | 78.63.08↔ | Entf Impl Radius u Ulna: sonst |
| 77.98↔ | Totale Resektion von Tarsalia und Metatarsalia | 78.64.00↔ | Entf Impl Karpalia und Metakarpalia nnbez |
| 77.99↔ | Tot KnochResekt an and näher bez Knoch, auss GSchK | 78.64.01↔ | Entf Impl Karp u MetaKarp intramed Draht |
| 78.00↔ | KnochTx, ohne Angabe der Lokalisation | 78.64.08↔ | Entf Impl Karp u Metakarp sonst OSmat |
| 78.01↔ | KnochTx an Skapula, Klavikula, Rippen und Sternum | 78.65.00↔ | Entf Impl Femur nnbez |
| 78.02↔ | Knochen transplantation am Humerus | 78.65.01↔ | Entf Impl Femur: Draht, intramedull Draht |
| 78.03↔ | Knochen transplantation an Radius und Ulna | 78.65.02↔ | Entf Impl Femur ausser Schaft, Marknagel |
| 78.04↔ | KnochTx an Karpalia und Metakarpalia | 78.65.03↔ | Entf Impl Femur (Schaft): Marknagel |
| 78.05↔ | Knochen transplantation am Femur | 78.65.04↔ | Entf Impl Femur ausser Schaft, Ringfixateur |
| 78.06↔ | Knochen transplantation an der Patella | 78.65.08↔ | Entf Impl Femur: sonst OSmat |
| 78.07↔ | Knochen transplantation an Tibia und Fibula | 78.66.00↔ | Entf Impl Patella nnbez |
| 78.08↔ | KnochTx an Tarsalia und Metatarsalia | 78.66.01↔ | Entf Impl der Patella: intramed Draht, Schraub |
| 78.09↔ | KnochTx an andere näher bez Knochen, ausser GSchK | 78.66.08↔ | Entf Impl der Patella: sonst OSmat |
| 78.10↔ | Anlegen eines Fixat externe, ohne Angabe der Lok | 78.67.00↔ | Entf Impl Tibia und Fibula nnbez |
| 78.11↔ | Anl eines Fixat ext an Skap, Klav, Rip und Stern | 78.67.01↔ | Entf Impl Tibia/Fibula: intramed Draht, Schr |
| 78.12↔ | Anlegen eines Fixateur externe am Humerus | 78.67.11↔ | Entf Impl der Tibia: winkelstab Platte |
| 78.13↔ | Anlegen eines Fixateur externe an Radius und Ulna | 78.67.12↔ | Entf Impl der Tibia: Marknagel |
| 78.14↔ | Anlegen eines Fixat ext an Karpal und Metakarpal | 78.67.13↔ | Entf Impl der Tibia: dyn KomprSchr |
| 78.15↔ | Anlegen eines Fixateur externe am Femur | 78.67.21↔ | Entf Impl der Fibula: winkelstab Platte |
| 78.16↔ | Anlegen eines Fixateur externe an der Patella | 78.67.22↔ | Entf Impl der Fibula: Marknagel |
| 78.17↔ | Anlegen eines Fixateur externe an Tibia und Fibula | 78.67.28↔ | Entf Impl Tibia/Fibula: sonst OSmat |
| 78.18↔ | Anlegen eines Fixat externe an Tarsal und Metatars | 78.68.00↔ | Entf Impl Tarsalia und Metatarsalia nnbez |
| 78.19↔ | Anl e Fixat ext an and näh bez Knoch, auss GSchK | 78.68.01↔ | Entf Impl Tars u MetaTars: intramed |
| 78.20↔ | Verkürzungsteotomie, ohne Angabe der Lokalisation | 78.68.08↔ | Entf Impl Tars u MetaTars: sonst Osteosyn |
| 78.22↔ | Verkürzungsteotomie am Humerus | 78.69.00↔ | Entf Impl and näh bez Kn, auss GSchKn nnbez |
| 78.23↔ | Verkürzungsteotomie an Radius und Ulna | 78.69.11↔ | Entf Impl Phal Hand: intramed Draht |
| 78.24↔ | Verkürzungsteotomie an Karpalia und Metakarpalia | 78.69.18↔ | Entf Impl Phal Hand: sonst OSmat |
| 78.25↔ | Verkürzungsteotomie am Femur | 78.69.21↔ | Entf Impl Becken: Draht, Schr, Cerclage |
| 78.27↔ | Verkürzungsteotomie an Tibia und Fibula | 78.69.22↔ | Entf Impl Becken: winkelstab Platte |
| 78.28↔ | Verkürzungsteotomie an Tarsalia und Metatarsalia | 78.69.28↔ | Entf Impl Becken: sonst OSmat |
| 78.29↔ | Verkürzungsteotomie an anderen nicht näher bez Knochen | 78.69.31↔ | Entf Impl Talus/Kalkaneus: intramed Draht |
| 78.30↔ | VerläOsteot an Extrem, ohne Angabe der Lok | 78.69.38↔ | Entf Impl Talus u Kalkaneus: sonst OSm |
| 78.32↔ | Verlängerungsteotomie am Humerus | 78.69.41↔ | Entf Impl Phal Fuss: intramed Draht |
| 78.33↔ | Verlängerungsteotomie an Radius und Ulna | 78.69.48↔ | Entf Impl Phal Fuss: sonst OSmat |
| 78.34↔ | VerläOsteot an Karpalia und Metakarpalia | 78.69.51↔ | Entf Impl an and Knochen: Draht |

| | | | |
|-----------|--|--------|--|
| 78.69.52↔ | Knochenimplantatentf an and nbez Knochen | 79.82↔ | Offene Reposition einer Luxation des Ellbogens |
| 78.69.53↔ | Entf Impl an and Knochen: Winkelplatte | 79.83↔ | Offene Reposition einer Luxation des Handgelenks |
| 78.69.58↔ | Entf Impl an and Knochen: sonst OSmat | 79.84↔ | Offene Rep einer Luxation von Hand und Fingern |
| 78.69.61↔ | Entfernung von Osteosynthesematerial WS | 79.85↔ | Offene Reposition einer Luxation der Hüfte |
| 78.69.71↔ | Arthroskopische Entfernung von Osteosynt | 79.86↔ | Offene Reposition einer Luxation des Knies |
| 78.90↔ | Einsetz eines KnochWachstStimul, ohne Ang der Lok | 79.87↔ | Offene Reposition einer Luxation des SG |
| 78.91↔ | Einsetz e KnochWachstStimul anSkap,Klav,Rip uStern | 79.88↔ | Offene Rep einer Luxation von Fuss und Zehen |
| 78.92↔ | Einsetzen eines KnochWachstStimul am Humerus | 79.89↔ | Offene Rep einer Luxation an anderer bez Lok |
| 78.93↔ | Einsetz eines KnochWachstStimul an Radius und Ulna | 79.90↔ | Nicht näher bez OP an Fraktur, ohne Angabe der Lok |
| 78.94↔ | Einsetz e KnochWachstStimul an Karpal u Metakarpal | 79.91↔ | Nicht näher bez Operation an Verletz des Humerus |
| 78.95↔ | Einsetzen eines KnochWachstStimul am Femur | 79.92↔ | Nicht näher bez OP an Verletz von Radius und Ulna |
| 78.96↔ | Einsetzen eines KnochWachstStimul an der Patella | 79.93↔ | Ni näh bez OP an Verletz von Karpal und Metakarpal |
| 78.97↔ | Einsetz eines KnochWachstStimul an Tibia und Fib | 79.94↔ | Nicht näher bez Operation an Verletz der FingKnoch |
| 78.98↔ | Einsetz e KnochWachstStimul an Tarsal und Metatars | 79.95↔ | Nicht näher bez Operation an Verletzung des Femur |
| 78.99↔ | Einsetz KnochWachstStimul andnähbezKnoch,aussGSchK | 79.96↔ | Nicht näher bez OP an Verletz von Tibia und Fibula |
| 79.10↔ | Geschl Rep e Fx mit inn KnochFix, ohne Ang der Lok | 79.97↔ | Ni näher bez OP an Verletz von Tarsal und Metatars |
| 79.11↔ | Geschl Reposition einer HumFx mit innerer KnochFix | 79.98↔ | Nicht näher bez Operation an Verletz der ZehKnoch |
| 79.12↔ | Geschl Rep e Fx an Rad und Ulna mit inn KnochFix | 79.99↔ | Nicht näher bez OP an einem anderen bez Knochen |
| 79.13↔ | Geschl Rep e Fx an Karpal u Metakarp m innKnochFix | 80.00↔ | Arthrotomie zur ProthEntf, ohne Angabe der Lok |
| 79.14↔ | Geschl Rep einer FingFx mit innerer KnochFix | 80.01↔ | Arthrotomie zur ProthEntf an der Schulter |
| 79.15↔ | Geschl Rep einer FemurFx mit innerer KnochFix | 80.02↔ | Arthrotomie zur Prothesenentfernung am Ellbogen |
| 79.16↔ | Geschl Rep e Fx an Tib und Fib mit inn KnochFix | 80.03↔ | Arthrotomie zur Prothesenentfernung am Handgelenk |
| 79.17↔ | Geschl Rep e Fx an Tarsal u Metatars m innKnochFix | 80.04↔ | Arthrotomie zur ProthEntf an Hand und Fingern |
| 79.18↔ | Geschl Reposition einer ZehFx mit innerer KnochFix | 80.05↔ | Arthrotomie zur Prothesenentfernung der Hüfte |
| 79.19↔ | Geschl Rep einer Fx and bez Knoch mit inn KnochFix | 80.06↔ | Arthrotomie zur Prothesenentfernung am Knie |
| 79.20↔ | Off Rep e Fx ohne inn KnochFix, ohne Ang der Lok | 80.07↔ | Arthrotomie zur ProthEntf am Sprunggelenk |
| 79.21↔ | Offene Reposition einer HumFx ohne innere KnochFix | 80.08↔ | Arthrotomie zur ProthEntf an Fuss und Zehen |
| 79.22↔ | Off Rep einer Fx an Rad und Ulna ohne inn KnochFix | 80.09↔ | Arthrotomie zur ProthEntf an anderer bez Lok |
| 79.23↔ | Off Rep e Fx an Karpal u Metakarpal oh innKnochFix | 80.10↔ | Sonstige Arthrotomie, ohne Angabe der Lokalisation |
| 79.24↔ | Offene Rep einer FingFx ohne innere KnochFix | 80.11↔ | Sonstige Arthrotomie der Schulter |
| 79.25↔ | Offene Rep einer FemurFx ohne innere KnochFix | 80.12↔ | Sonstige Arthrotomie des Ellbogens |
| 79.26↔ | Off Rep einer Fx an Tib und Fib ohne inn KnochFix | 80.13↔ | Sonstige Arthrotomie des Handgelenks |
| 79.27↔ | Off Rep e Fx an Tarsal u Metatars oh inn KnochFix | 80.14↔ | Sonstige Arthrotomie von Hand und Fingern |
| 79.28↔ | Offene Reposition einer ZehFx ohne innere KnochFix | 80.15↔ | Sonstige Arthrotomie der Hüfte |
| 79.29↔ | Off Rep einer Fx and bez Knoch ohne inn KnochFix | 80.16↔ | Sonstige Arthrotomie des Knies |
| 79.30↔ | Off Rep e Fx mit inn KnochFix, ohne Ang der Lok | 80.17↔ | Sonstige Arthrotomie des Sprunggelenks |
| 79.31↔ | Offene Reposition einer HumFx mit innerer KnochFix | 80.18↔ | Sonstige Arthrotomie von Fuss und Zehen |
| 79.32↔ | Off Rep einer Fx an Rad und Ulna mit inn KnochFix | 80.19↔ | Sonstige Arthrotomie an anderer bez Lokalisation |
| 79.33↔ | Off Rep e Fx an Karpal u Metakarpal m inn KnochFix | 80.20↔ | Arthroskopie, ohne Angabe der Lokalisation |
| 79.34↔ | Offene Rep einer FingFx mit innerer KnochFix | 80.21↔ | Arthroskopie der Schulter |
| 79.35↔ | Offene Rep einer FemurFx mit innerer KnochFix | 80.22↔ | Arthroskopie des Ellbogens |
| 79.36↔ | Off Rep einer Fx an Tibia und Fib mit inn KnochFix | 80.23↔ | Arthroskopie des Handgelenks |
| 79.37↔ | Off Rep e Fx an Tarsal und Metatars m inn KnochFix | 80.24↔ | Arthroskopie von Hand- und Finger |
| 79.38↔ | Offene Reposition einer ZehFx mit innerer KnochFix | 80.25↔ | Arthroskopie der Hüfte |
| 79.39↔ | Offene Rep einer Fx and bez Knoch mit inn KnochFix | 80.26↔ | Arthroskopie des Knies |
| 79.40↔ | Geschl Rep einer EpiphysDiast, ohne Angabe der Lok | 80.27↔ | Arthroskopie des Sprunggelenks |
| 79.41↔ | Geschl Reposition einer EpiphysDiast des Humerus | 80.28↔ | Arthroskopie von Fuss- und Zehen |
| 79.42↔ | Geschl Rep einer EpiphysDiast an Radius und Ulna | 80.29↔ | Arthroskopie an anderer bezeichneter Lokalisation |
| 79.45↔ | Geschl Reposition einer EpiphysDiast des Femur | 80.30↔ | Gelenksbiopsie, ohne Angabe der Lokalisation |
| 79.46↔ | Geschl Rep einer EpiphysDiast an Tibia und Fibula | 80.31↔ | Gelenksbiopsie an der Schulter |
| 79.49↔ | Geschl Rep einer EpiphysDiast anderer bez Knochen | 80.32↔ | Gelenksbiopsie am Ellbogen |
| 79.50↔ | Offene Rep einer EpiphysDiast, ohne Angabe der Lok | 80.33↔ | Gelenksbiopsie am Handgelenk |
| 79.51↔ | Offene Reposition einer EpiphysDiast am Humerus | 80.34↔ | Gelenksbiopsie an Hand und Finger |
| 79.52↔ | Offene Rep einer EpiphysDiast an Radius und Ulna | 80.35↔ | Gelenksbiopsie an der Hüfte |
| 79.55↔ | Offene Reposition einer Epiphysdiastase am Femur | 80.36↔ | Gelenksbiopsie am Knie |
| 79.56↔ | Offene Rep einer EpiphysDiast an Tibia und Fibula | 80.37↔ | Gelenksbiopsie am Sprunggelenk |
| 79.59↔ | Offene Rep einer EpiphysDiast an anderen bez Knoch | 80.38↔ | Gelenksbiopsie an Fuss und Zehen |
| 79.60↔ | Débr einer offenen Fraktur, ohne Angabe der Lok | 80.39↔ | GelBiops an anderer, bezeichneter Lokalisation |
| 79.61↔ | Débridement einer offenen Humerusfraktur | 80.40↔ | Durchtr von GelKaps, Lig o Knorp, oh Ang der Lok |
| 79.62↔ | Débr einer offenen Fraktur an Radius und Ulna | 80.41↔ | Durchtr von GelKaps, Lig oder Knorp an der Schult |
| 79.63↔ | Débr einer off Fraktur an Karpal und Metakarpal | 80.42↔ | Durchtr von GelKaps, Lig oder Knorpel am Ellbog |
| 79.64↔ | Débridement einer offenen Fingerfraktur | 80.43↔ | Durchtr von GelKaps, Lig oder Knorpel am HdGel |
| 79.65↔ | Débridement einer offenen Femurfraktur | 80.44↔ | Durchtr von GelKaps, Lig o Knorp an Hand und Fing |
| 79.66↔ | Débr einer offenen Fraktur an Tibia und Fibula | 80.45↔ | Durchtr von GelKaps, Lig oder Knorpel an der Hüfte |
| 79.67↔ | Débr einer offenen Fraktur an Tarsal und Metatars | 80.46↔ | Durchtr von GelKaps, Ligament oder Knorpel am Knie |
| 79.68↔ | Débridement einer offenen Zehenfraktur | 80.47↔ | Durchtr von GelKaps, Ligament oder Knorpel am SG |
| 79.69↔ | Débridem off Fx and nbez Kn, auss GesichtsschKn | 80.48↔ | Durchtr von GelKaps, Lig o Knorp an Fuss und Zeh |
| 79.79↔ | Geschl Rep einer Luxation an anderer bez Lok | 80.49↔ | Durchtr von GelKaps, Lig oder Knorp and bez Lok |
| 79.80↔ | Offene Reposition einer Luxation an nicht bez Lok | 80.50↔ | Exz oder Destr eines Discus intervertebr, n.n.bez. |
| 79.81↔ | Offene Reposition einer Luxation der Schulter | 80.51↔ | Exzision eines Discus intervertebralis |

| | | | |
|--------|--|--------|---|
| 80.52↔ | Intervertebrale Chemonukleolyse | 81.40↔ | Rekonstruktion am Hüftgelenk, n.a.klass. |
| 80.59↔ | Sonstige Diskusdestruktion | 81.42↔ | Five in one Rekonstruktion am Kniegelenk |
| 80.6↔ | Menishektomie am Knie | 81.43↔ | Rekonstruktion am Kniegelenk nach unhappy triad |
| 80.70↔ | Synovektomie, ohne Angabe der Lokalisation | 81.44↔ | Stabilisierung der Patella |
| 80.71↔ | Synovektomie an der Schulter | 81.45↔ | Sonstige Rekonstruktion an den Kreuzbändern |
| 80.72↔ | Synovektomie am Ellbogen | 81.46↔ | Sonstige Rekonstruktion am Kollateralband |
| 80.73↔ | Synovektomie am Handgelenk | 81.47↔ | Sonstige Rekonstruktion am Kniegelenk |
| 80.74↔ | Synovektomie an Hand und Finger | 81.49↔ | Sonstige Rekonstruktion am Sprunggelenk |
| 80.75↔ | Synovektomie an der Hüfte | 81.51↔ | Totalendoprothese des Hüftgelenks |
| 80.76↔ | Synovektomie am Knie | 81.52↔ | Partielle Hüftarthroplastik |
| 80.77↔ | Synovektomie am Sprunggelenk | 81.53↔ | Revision einer Hüftendoprothese, nicht näher bezeichnet |
| 80.78↔ | Synovektomie an Fuss und Zehen | 81.54↔ | Totalendoprothese des Kniegelenks |
| 80.79↔ | Synovektomie an anderen näher bezeichneten Lok | 81.55↔ | Revision einer Knieprothese, nicht näher bezeichnet |
| 80.80↔ | So lokale Exz oder Destr einer Gelläs, n.n.bez. | 81.56↔ | Totalprothese des oberen Sprunggelenks |
| 80.81↔ | So lok Exz oder Destr einer Gelläs an der Schult | 81.57↔ | Gelenkersatz an Fuss und Zehen |
| 80.82↔ | So lokale Exz oder Destr einer Gelläs am Ellbog | 81.59↔ | Revision des GelErs der unteren Extrem, n.n.bez. |
| 80.83↔ | So lokale Exz oder Destr einer Gelläs am HdGel | 81.62↔ | Spondylodes oder ReOP e Spondylodes von 2-3 Wirb |
| 80.84↔ | So lok Exz oder Destr e Gelläs an Hand und Fing | 81.63↔ | Spondylodes oder ReOP e Spondylodes von 4-8 Wirb |
| 80.85↔ | So lokale Exz oder Destr einer Gelläs an der Hüfte | 81.64↔ | Spondylodes o ReOP e Spondylodes von 9 o mehr Wirb |
| 80.86↔ | So lokale Exz oder Destr einer Gelläs am Knie | 81.65↔ | Vertebroplastik |
| 80.87↔ | Sonstige lokale Exz oder Destr einer Gelläs am SG | 81.66↔ | Kyphoplastik |
| 80.88↔ | So lok Exz oder Destr einer Gelläs an Fuss und Zeh | 81.71↔ | Arthropl mit Implantat am Metakarpophal- und IPG |
| 80.89↔ | So lok Exz oder Destr einer Gelläs an and bez Lok | 81.72↔ | Arthropl ohne Implantat am Metakarpophal- und IPG |
| 80.90↔ | Sonstige Exzision an einem Gelenk, n.n.bez. | 81.73↔ | Totaler Handgelenkersatz |
| 80.91↔ | Sonstige Exzision an der Schulter | 81.74↔ | Arthropl mit Implantat am Karpokarpa- oder KMMKG |
| 80.92↔ | Sonstige Exzision am Ellbogen | 81.75↔ | Arthropl ohne Implantat am Karpokarpa- oder KMMKG |
| 80.93↔ | Sonstige Exzision am Handgelenk | 81.79↔ | Sonstige Reko an Hand, Fingern und Handgelenk |
| 80.94↔ | Sonstige Exzision an Hand- und Fingergelenk | 81.80↔ | Totalprothese des Schultergelenks |
| 80.95↔ | Sonstige Exzision am Hüftgelenk | 81.81↔ | Partielle Prothese des Schultergelenks |
| 80.96↔ | Sonstige Exzision am Knie | 81.82↔ | Plastische Rekonstruktion bei rez SchuLux |
| 80.97↔ | Sonstige Exzision am Sprunggelenk | 81.83↔ | Sonstiger Eingriff am Schultergelenk |
| 80.98↔ | Sonstige Exzision an Fuss- und Zehengelenk | 81.84↔ | Totalprothese des Ellbogens |
| 80.99↔ | Sonstige Exz an einem Gelenk an anderer bez Lok | 81.85↔ | Sonstige Rekonstruktion am Ellbogen |
| 81.00↔ | Spondylodese, n.n.bez. | 81.93↔ | Naht an Kapsel oder Ligament der oberen Extrem |
| 81.01↔ | Spondylodese an Atlas-Axis | 81.94↔ | Naht an Kapsel oder Ligament von SG oder Fuss |
| 81.02↔ | Sonstige zervikale Spondylodes mit ventr Zugang | 81.95↔ | Naht an Kapsel oder Lig der übrigen unteren Extrem |
| 81.03↔ | Sonstige zervikale Spondylodes mit dorsalem Zugang | 81.96↔ | Sonstige Rekonstruktion an Gelenken |
| 81.04↔ | Dorsale und dorsolumb Spondylodes, ventr Zugang | 81.97↔ | Revision einer GelProth an der oberen Extremität |
| 81.05↔ | Dorsale und dorsolumb Spondylodes, dorsaler Zugang | 81.98↔ | Sonstige diagnostische Massnahmen an GelStrukt |
| 81.06↔ | Lumbale und lumbosakr Spondylodes, ventr Zugang | 81.99↔ | Sonstige Operationen an Gelenken und GelStrukt |
| 81.07↔ | Lumb und lumbosakr Spondylodes, intratransvers Zug | 82.01↔ | Exploration an der Handsehnscheide |
| 81.08↔ | Lumbale und lumbosakr Spondylodes, dorsaler Zugang | 82.02↔ | Myotomie an der Hand |
| 81.11↔ | Arthrodes am Sprunggelenk | 82.03↔ | Bursotomie an der Hand |
| 81.12↔ | Arthrodes Double | 82.04↔ | Inzision und Drainage von Palmar- oder Thenarraum |
| 81.13↔ | Subtalare Arthrodes | 82.09↔ | Sonstige Inzision an den Weichteilen der Hand |
| 81.14↔ | Mediotarsale Arthrodes | 82.11↔ | Tenotomie der Hand |
| 81.15↔ | Tarsometatarsale Arthrodes | 82.12↔ | Fasziotomie der Hand |
| 81.16↔ | Metatarsophalangeale Arthrodes | 82.19↔ | Sonstige Durchtrennung von Weichteilen der Hand |
| 81.17↔ | Sonstige Arthrodes am Fuss | 82.21↔ | Exzision einer Läsion an einer Sehnscheide der Hand |
| 81.18↔ | Arthrorise am subtalaren Gelenk | 82.22↔ | Exzision einer Läsion an einem Handmuskel |
| 81.20↔ | Arthrodes an nicht bezeichneten Gelenken | 82.29↔ | Exz einer anderen Läsion an den Weicht der Hand |
| 81.21↔ | Hüft-Arthrodes | 82.31↔ | Bursektomie an der Hand |
| 81.22↔ | Knie-Arthrodes | 82.32↔ | Exzision einer Handsehne zur Transplantation |
| 81.23↔ | Schulter-Arthrodes | 82.33↔ | Sonstige Tenonektomie an der Hand |
| 81.24↔ | Ellbogen-Arthrodes | 82.34↔ | Exzision von Muskel oder Faszie der Hand zur Tx |
| 81.25↔ | Arthrodes am Radiokarpalgelenk | 82.35↔ | Sonstige Fasziektomie der Hand |
| 81.26↔ | Arthrodes am Karpometakarpalgelenk | 82.36↔ | Sonstige Myektomie der Hand |
| 81.27↔ | Arthrodes am Metakarpophalangealgelenk | 82.39↔ | Sonstige Exzision von Weichteilen der Hand |
| 81.28↔ | Interphalangeal-Arthrodes | 82.41↔ | Naht an einer Sehnscheide der Hand |
| 81.29↔ | Arthrodes an anderen näher bezeichneten Gelenken | 82.42↔ | Sekundäre Naht an einer Beugesehne der Hand |
| 81.30↔ | Reoperation einer Spondylodese, n.n.bez. | 82.43↔ | Sekundäre Naht an einer anderen Sehne der Hand |
| 81.31↔ | Reoperation einer Spondylodese an Atlas-Axis | 82.44↔ | Sonstige Naht an einer Beugesehne der Hand |
| 81.32↔ | ReOP einer sonst zerv Spondylodes mit ventr Zugang | 82.45↔ | Sonstige Naht an einer anderen Sehne der Hand |
| 81.33↔ | ReOP einer sonst zerv Spondylodes mit dors Zugang | 82.46↔ | Naht an Muskel oder Faszie der Hand |
| 81.34↔ | ReOP e dors und dorsolumb Spondylodes, ventr Zug | 82.51↔ | Verlängerung einer Sehne der Hand |
| 81.35↔ | ReOP e dors und dorsolumb Spondylodes, dors Zug | 82.52↔ | Verkürzung einer Sehne der Hand |
| 81.36↔ | ReOP e lumb und lumbosakr Spondylodes, ventr Zug | 82.53↔ | Reinsertion einer Sehne der Hand |
| 81.37↔ | ReOP e lumb u lumbosakr Spondylodes,intratransvZug | 82.54↔ | Reinsertion eines Muskels der Hand |
| 81.38↔ | ReOP e lumb und lumbosakr Spondylodes, dors Zug | 82.55↔ | Sonstige LängÄnd an Muskel oder Sehne der Hand |
| 81.39↔ | Reoperation einer Spondylodese, n.a.klass. | 82.56↔ | Sonstiger Transfer oder Tx einer Sehne der Hand |

| | | | |
|--------|--|--------|--|
| 82.57↔ | Sonstige Transposition einer Sehne der Hand | 84.08↔ | Schultergelenk-Exartikulation |
| 82.58↔ | Sonstiger Transfer oder Tx eines Handmuskels | 84.09↔ | Interthorakoskapuläre Amputation |
| 82.59↔ | Sonstige Transposition eines Handmuskels | 84.10↔ | Amputation der unteren Extremität, n.n.bez. |
| 82.61↔ | Polliz mit Übertragung von Nerven und Blutvers | 84.11↔ | Zehenamputation |
| 82.69↔ | Sonstige Rekonstruktion des Daumens | 84.12↔ | Amputation durch Fuss |
| 82.71↔ | Rekonstruktion eines Ringbandes | 84.13↔ | Exartikulation im Sprunggelenk |
| 82.72↔ | Plast OP an der Hand mit Muskel- oder Fasz-Tx | 84.14↔ | Transmalleoläre Amputation im Sprunggelenk |
| 82.79↔ | Plast OP an der Hand mit anderem Tx oder Implant | 84.15↔ | Sonstige Unterschenkel-Amputation |
| 82.81↔ | Transfer eines Fingers, ausgenommen Daumen | 84.16↔ | Knie-Exartikulation |
| 82.82↔ | Plastische Rekonstruktion einer Spalthand | 84.17↔ | Oberschenkel-Amputation |
| 82.83↔ | Plastische Rekonstruktion bei Makrodaktylie | 84.18↔ | Hüft-Exartikulation |
| 82.84↔ | Plastische Rekonstruktion bei Mallet-Finger | 84.19↔ | Abdominopelvine Amputation |
| 82.85↔ | Sonstige Tenodese an der Hand | 84.21↔ | Daumen-Replantation |
| 82.86↔ | Sonstige Tenoplastik an der Hand | 84.22↔ | Finger-Replantation (ausser Daumen) |
| 82.89↔ | Sonstige plastische Operationen an der Hand | 84.23↔ | Replantation von Vorderarm, Handgelenk oder Hand |
| 82.91↔ | Lösung von Adhäsionen an der Hand | 84.24↔ | Oberarm-Replantation |
| 82.99↔ | Sonstige OP an Muskel, Sehne und Faszie der Hand | 84.25↔ | Zehen-Replantation |
| 83.01↔ | Exploration einer Sehnenscheide | 84.26↔ | Fuss-Replantation |
| 83.02↔ | Myotomie | 84.27↔ | Replantation von Unterschenkel oder Sprunggelenk |
| 83.03↔ | Bursotomie | 84.28↔ | Oberschenkel-Replantation |
| 83.09↔ | Sonstige Inzision an den Weichteilen | 84.29↔ | Sonstige Replantation |
| 83.11↔ | Tenotomie der Achillessehne | 84.3↔ | Revision eines Amputationsstumpfes |
| 83.12↔ | Tenotomie der Hüft-Adduktoren | 84.44↔ | Implantation einer prothet Vorrichtung am Arm |
| 83.13↔ | Sonstige Tenotomie | 84.51↔ | Einsetzen von interkorporellen Implantaten |
| 83.14↔ | Fasziotomie oder Aponeurotomie | 84.53↔ | Implant von int VerlängVorr d Extrem m kinet Trakt |
| 83.19↔ | Sonstige Durchtrennung von Weichteilen | 84.54↔ | Implant von sonst internen VerlängVorr der Extrem |
| 83.31↔ | Exzision einer Läsion an einer Sehnenscheide | 84.55↔ | Einsetzen von Knochenersatzmaterial |
| 83.32↔ | Exzision einer Läsion an einem Muskel | 84.56↔ | Einsetzen von Spacer (Zement) |
| 83.39↔ | Exzision einer Läsion an anderen Weichteilen | 84.57↔ | Entfernen von Spacer (Zement) |
| 83.41↔ | Exzision einer Sehne zur Transplantation | 84.59↔ | Einsetzen von sonstiger vertebralen Vorrichtung |
| 83.42↔ | Sonstige Tenonektomie | 84.60↔ | Einsetzen von DiskProth, nicht näher bezeichnet |
| 83.43↔ | Exzision von Muskel oder Faszie zur Tx | 84.61↔ | Einsetzen von partieller Diskusprothese, zervikal |
| 83.44↔ | Sonstige Fasziektomie | 84.62↔ | Einsetzen von totaler Diskusprothese, zervikal |
| 83.45↔ | Sonstige Myektomie | 84.63↔ | Einsetzen von Diskusprothese, thorakal |
| 83.49↔ | Sonstige Exzision von Weichteilen | 84.64↔ | Einsetzen von partieller DiskProth, lumbosakral |
| 83.5↔ | Bursektomie | 84.65↔ | Einsetzen von totaler Diskusprothese, lumbosakral |
| 83.61↔ | Naht einer Sehnenscheide | 84.66↔ | Revision oder Ersetzen von künstl DiskProth, zerv |
| 83.62↔ | Sekundäre Naht einer Sehne | 84.67↔ | Revision oder Ersetzen von künstl DiskProth, thor |
| 83.63↔ | Plastische Rekonstruktion der Rotatorenmanschette | 84.68↔ | Rev oder Ersetzen von künstl DiskProth, lumbosakr |
| 83.64↔ | Sonstige Naht einer Sehne | 84.69↔ | Rev oder Ersetz von künstl DiskProth, ni näher bez |
| 83.65↔ | Sonstige Naht an Muskel oder Faszie | 84.71↔ | Anlegen externe Fixationsvorrichtung |
| 83.71↔ | Sehnenverlängerung | 84.72↔ | Anlegen externen Fixation, Ringsyst |
| 83.72↔ | Sehnenverkürzung | 84.73↔ | Anlegen einer gemischten Vorrichtung |
| 83.73↔ | Reinsertion einer Sehne | 84.81↔ | Revision von interspinösen Implantaten |
| 83.74↔ | Reinsertion eines Muskels | 84.82↔ | Eins od Ersetz v Vorricht z dyn Stab m Pedikelschr |
| 83.75↔ | Sehnentransfer oder -transplantation | 84.83↔ | Revision v Vorricht z dyn Stab m Pedikelschr |
| 83.76↔ | Sonstige Sehnentransposition | 84.84↔ | Einsetzen oder Ersetzen v Facetten-Gelenksproth |
| 83.77↔ | Muskeltransfer oder -transplantation | 84.85↔ | Revision von Facettengelenksprothesen |
| 83.79↔ | Sonstige Muskeltransposition | 84.91↔ | Amputation, n.n.bez. |
| 83.81↔ | Sehnentransplantation | 84.99↔ | Sonstige Operationen am Bewegungsapparat |
| 83.82↔ | Muskel- oder Faszientransplantation | 85.0↔ | Inzision an der Mamma (Haut) |
| 83.83↔ | Plastische Rekonstruktion eines Ringbandes | 85.12↔ | Offene Biopsie an der Mamma |
| 83.84↔ | Lösung eines Klumpfusses, n.a.klass. | 85.20↔ | Exzision oder Destruktion von MamGew, n.n.bez. |
| 83.85↔ | Sonstige Längenänderung an Muskel oder Sehne | 85.21↔ | Lokale Exzision einer Läsion an der Mamma |
| 83.86↔ | Quadrizepssehnen-Rekonstruktion | 85.22↔ | Quadrantenresektion der Mamma |
| 83.87↔ | Sonstige plastische Operationen am Muskel | 85.23↔ | Subtotale Mastektomie |
| 83.88↔ | Sonstige plastische Operationen an der Sehne | 85.24↔ | Exzision von ektopischem Mammagewebe |
| 83.89↔ | Sonstige plastische Operationen an der Faszie | 85.25↔ | Exzision einer Brustwarze |
| 83.91↔ | Lösung von Adhäs von Muskel, Sehne, Fasz und Bursa | 85.31↔ | Einseitige Mammareduktionsplastik |
| 83.92↔ | Einsetzen oder Ersetzen eines SkelMuskStimul | 85.32↔ | Beidseitige Mammareduktionsplastik |
| 83.93↔ | Entfernen eines Skelettmuskelstimulators | 85.33↔ | Einseitige subkutane Mastekt mit glz ProthImplant |
| 83.99↔ | Andere OP an Muskel, Sehne, Faszie und Bursa | 85.34↔ | Sonstige einseitige subkutane Mastektomie |
| 84.00↔ | Amputation an der oberen Extremität, n.n.bez. | 85.35↔ | Beidseitige subkutane Mastekt mit glz ProthImplant |
| 84.01↔ | Amput und Exartikulat an e Fing (ausgen am Daum) | 85.36↔ | Sonstige beidseitige subkutane Mastektomie |
| 84.02↔ | Amputation und Exartikulation am Daumen | 85.41↔ | Einseitige einfache Mastektomie |
| 84.03↔ | Hand-Amputation | 85.42↔ | Beidseitige einfache Mastektomie |
| 84.04↔ | Handgelenks-Exartikulation | 85.43↔ | Einseitige modifizierte radikale Mastektomie |
| 84.05↔ | Vorderarm-Amputation | 85.44↔ | Beidseitige modifizierte radikale Mastektomie |
| 84.06↔ | Ellbogen-Exartikulation | 85.45↔ | Einseitige radikale Mastektomie |
| 84.07↔ | Oberarm-Amputation | 85.46↔ | Beidseitige radikale Mastektomie |

| | | | |
|--------|--|-----------|---|
| 85.47↔ | Einseitige erweiterte radikale Mastektomie | 86.93↔ | Einsetzen eines Gewebeexpanders |
| 85.48↔ | Beidseitige erweiterte radikale Mastektomie | 86.94↔ | Ein-/ErsetzPulsgener eNeurostim einzLeit, ni aufladbar spezif |
| 85.50↔ | Augmentationsmammoplastik, n.n.bez. | 86.95↔ | Ein-/ErsetzPulsgener eNeurostim doppLeit, ni aufladbar spezif |
| 85.51↔ | Einseitige intramammäre Injektion zur Augmentation | 86.96↔ | Einsetz o Ersetz von sonst Pulsgenerat e Neurostim |
| 85.52↔ | Beidseitige intramammäre Injektion zur Augm | 86.97↔ | Einsetzen aufladb Neurostim, aufladb, 1L |
| 85.53↔ | Einseitige Prothesenimplantation an der Mamma | 86.98↔ | Einsetzen aufladb Neurostim, aufladb, 2L |
| 85.54↔ | Beidseitige Prothesenimplantation an der Mamma | 92.27.00↔ | Brachytherapie Körperoberfl, so od nnbez ApplikatOrt |
| 85.6↔ | Mastopexie | 92.27.10↔ | Brachytherapie weibl GeschlOrgane nnbez |
| 85.7↔ | Totale plastische Rekonstruktion der Mamma | 92.27.11↔ | Brachytherapie intrauterin |
| 85.82↔ | Spalthauttransplantat an die Mamma | 92.27.12↔ | Brachytherapie intravaginal |
| 85.83↔ | Vollhauttransplantat an die Mamma | 92.27.13↔ | Brachytherapie intrauterin u intravaginal kombiniert |
| 85.84↔ | Mammarekonstruktion mit gestieltem Hautlappen | 92.27.21↔ | Brachytherapie Körperoberfläche |
| 85.85↔ | MamRekonstr mit gestielten Muskelhautlappen | 92.27.22↔ | Brachytherapie intrakavitär |
| 85.86↔ | Transplantation einer Brustwarze | 92.27.23↔ | Brachytherapie intraluminal |
| 85.87↔ | Sonstige OP und plastische Reko einer Brustwarze | 92.27.30↔ | Brachytherapie Gefäss nnbez |
| 85.89↔ | Sonstige Mammoplastik | 92.27.31↔ | Brachytherapie Koronargefäss |
| 85.93↔ | Revision eines Mammaimplantats | 92.27.39↔ | Brachytherapie so Gefäss |
| 85.94↔ | Entfernen eines Mammaimplantats | 92.27.70↔ | Radioaktive Moulagen, n.n.bez. |
| 85.95↔ | Einsetzen eines Gewebeexpanders in die Mamma | 92.27.71↔ | Konstrukt u Applikat v oberfl radioaktiven Moulagen |
| 86.21↔ | Exzision von Pilonidalzyste oder Sinus pilonidalis | 92.27.72↔ | Konstrukt u Applikat v ni auf d KöOberfl verw Applik |
| 86.27↔ | Débridement an Nagel, Nagelbett oder Nagelfalz | 92.27.73↔ | Konstruktion und Applikation von Augenapplikatoren |
| 86.4↔ | Radikale Exzision einer Hautläsion | 92.27.79↔ | Radioaktive Moulagen, sonstige |
| 86.60↔ | Freies Hauttransplantat, n.n.bez. | 92.28.00↔ | Injektion oder Instillation von Radioisotopen nnbez |
| 86.61↔ | Vollhauttransplantat an die Hand | 92.28.01↔ | Instillation off Radionuklide in Gelenke |
| 86.62↔ | Sonstiges Hauttransplantat an die Hand | 92.28.02↔ | Radiojodth bis 1,2 GBq ohne rh-TSH |
| 86.63↔ | Vollhauttransplantat an andere Lokalisationen | 92.28.03↔ | Radiojodth bis 1,2 GBq mit rh-TSH |
| 86.69↔ | Sonstige Haut-Tx an andere Lokalisationen | 92.28.04↔ | Radiojodth bis 5 GBq ohne rh-TSH |
| 86.70↔ | Gestielte oder freie Lappen, n.n.bez. | 92.28.05↔ | Radiojodth bis 5 GBq mit rh-TSH |
| 86.71↔ | Harauspräg und Vorbereit von gestielt oder fr Lp | 92.28.06↔ | Radiojodth über 5 GBq ohne rh-TSH |
| 86.72↔ | Verschiebung eines gestielten Lappens | 92.28.07↔ | Radiojodth über 5 GBq mit rh-TSH |
| 86.73↔ | Anbr von gestielt oder freiem Lappen an die Hand | 92.28.20↔ | Radioimmuntherapie mit 90Y, parent |
| 86.74↔ | Anbr von gestielt oder freiem Lappen an andere Lok | 92.29.11↔ | Interst Brachyth m Impl entf Strahl i e E, nied Dos |
| 86.75↔ | Revision von gestieltem oder freiem Lappen | 92.29.12↔ | Interst Brachyth m Impl entf Strahl i e E, gep Dos |
| 86.81↔ | Straffungsoperation am Gesicht | 92.29.13↔ | Interst Brachyth m Impl entf Strahl i e E, ho Dos |
| 86.82↔ | Rhytidectomy am Gesicht | 92.29.19↔ | Interst Brachyth m Impl entf Strahl i e E, sonst |
| 86.83↔ | Gewebereduktionsplastik | 92.29.21↔ | Interst Brachyth m Volimpl entf Strahl i m E, nd Dos |
| 86.84↔ | Korrektur einer Narbenkontraktur oder Bride | 92.29.22↔ | Interst Brachyth m Volimpl entf Strahl i m E, gp Dos |
| 86.85↔ | Korrektur einer Syndaktylie | 92.29.23↔ | Interst Brachyth m Volimpl entf Strahl i m E, ho Dos |
| 86.86↔ | Onychoplastik | 92.29.29↔ | Interst Brachyth m Volimpl entf Strahl i m E, sonst |
| 86.89↔ | Sonstige plastische Reko an Haut und Subkutangew | 92.29.31↔ | Interst Brachyth m Volimpl entf Strahl, bis 10 Q |
| 86.91↔ | Exzision von Haut zur Transplantation | 92.29.32↔ | Interst Brachyth m Volimpl entf Strahl, m a 10 Q |

ADRG W05**Frührehabilitation bei Polytrauma mit OR-Prozedur**

Frührehabilitation und OR-Prozedur

DRG W05Z**Frührehabilitation bei Polytrauma mit OR-Prozedur****ADRG W36****Intensivmedizinische Komplexbehandlung > 1104 Aufwandspunkte bei Polytrauma**

Intensivmedizinische Komplexbehandlung > 1104 Aufwandspunkte

DRG W36Z**Intensivmedizinische Komplexbehandlung > 1104 Aufwandspunkte bei Polytrauma****ADRG W40****Frührehabilitation bei Polytrauma**

Frührehabilitation

DRG W40Z**Frührehabilitation bei Polytrauma**

ADRG W60 Polytrauma, verstorben < 5 Tage nach Aufnahme

Entlassungsgrund ist gleich Verstorben und Verweildauer < 5 Tage

DRG W60Z Polytrauma, verstorben < 5 Tage nach Aufnahme**ADRG W61 Polytrauma ohne signifikante Eingriffe**

Hauptdiagnose in Tabelle W61-1

DRG W61A Polytrauma ohne signifikante Eingriffe mit komplizierender Diagnose

Diagnose in Tabelle W61-2

DRG W61B Polytrauma ohne signifikante Eingriffe ohne komplizierende Diagnose21A
W61**Hauptdiagnose W61-1**

| | | | |
|--------|--|--------|--|
| S00.00 | Oberfl Verletzung behaarte Kopfhaut, VerletzArt nnbez | S00.94 | Oberfl Verletzung Kopf, Teil nnb, oberfl FK (Splitter) |
| S00.01 | Schürfwunde behaarte Kopfhaut | S00.95 | Oberflächliche Verletzung Kopf, Teil nnb, Prellung |
| S00.02 | Blasenbildung (nichtthermisch) behaarte Kopfhaut | S00.98 | Oberflächliche Verletzung Kopf, Teil nnb, sonstige |
| S00.03 | Insektenbiß/-stich (ungiftig) behaarte Kopfhaut | S01.0 | Offene Wunde behaarte Kopfhaut |
| S00.04 | Oberflächl Fremdkörper (Splitter) behaarte Kopfhaut | S01.1 | Offene Wunde Augenlid Periokularregion |
| S00.05 | Prellung behaarte Kopfhaut | S01.20 | Offene Wunde Nase, Teil nnbez |
| S00.08 | Oberflächl Verl behaarte Kopfhaut, sonst | S01.21 | Offene Wunde, äußere Haut Nase |
| S00.1 | Prellung Augenlid+Periokularregion | S01.22 | Offene Wunde, Nasenlöcher |
| S00.20 | So oberfl Verletz Augenlid Periokularregion, VerletzArt nnb | S01.23 | Offene Wunde, Nasenseptum |
| S00.21 | Schürfwunde Augenlid Periokularregion | S01.29 | Offene Wunde, sonstige+mehrere Teile Nase |
| S00.22 | Blasenbildung (nichtthermisch) Augenlid Periokularregion | S01.30 | Offene Wunde Ohr, Teil nnbez |
| S00.23 | Insektenbiß/-stich (ungiftig) Augenlid Periokularregion | S01.31 | Offene Wunde, Ohrmuschel |
| S00.24 | Oberfl Fremdkörper (Splitter) Augenlid Periokularregion | S01.33 | Offene Wunde, Tragus |
| S00.28 | So oberfl Verletz Augenlid Periokularregion, sonstige | S01.34 | Offene Wunde, äußerer Gehörgang |
| S00.30 | Oberflächliche Verletzung Nase, VerletzArt nnbez | S01.35 | Offene Wunde, Tuba auditiva |
| S00.31 | Schürfwunde Nase | S01.36 | Offene Wunde, Gehörknöchelchen |
| S00.32 | Blasenbildung (nichtthermisch) Nase | S01.37 | Offene Wunde, Trommelfell |
| S00.33 | Insektenbiß/-stich (ungiftig) Nase | S01.38 | Offene Wunde, Innenohr |
| S00.34 | Oberflächlicher Fremdkörper (Splitter) Nase | S01.39 | Offene Wunde, sonst+mehrere Teile Ohr Gehörstrukturen |
| S00.35 | Prellung Nase | S01.41 | Offene Wunde, Wange |
| S00.38 | Oberflächliche Verletzung Nase, sonstige | S01.42 | Offene Wunde, Oberkieferregion |
| S00.40 | Oberflächliche Verletzung Ohr, Art Verletzung nnbez | S01.43 | Offene Wunde, Unterkieferregion |
| S00.41 | Oberflächliche Verletzung Ohr, Schürfwunde | S01.49 | Off Wunde, so+mehr Teile Wange TemporomandibRegion |
| S00.42 | Oberflächl Verletz Ohr, Blasenbildung (nichtthermisch) | S01.50 | Offene Wunde, Mund, Teil nnbez |
| S00.43 | Oberflächl Verletz Ohr, Insektenbiß/-stich (ungiftig) | S01.51 | Offene Wunde, Lippe |
| S00.44 | Oberfl Verletz Ohr, oberfl Fremdkörper (Splitter) | S01.52 | Offene Wunde, Wangenschleimhaut |
| S00.45 | Oberflächliche Verletzung Ohr, Prellung | S01.53 | Offene Wunde, Zahnfleisch (Processus alveolaris) |
| S00.48 | Oberflächliche Verletzung Ohr, sonstige | S01.54 | Offene Wunde, Zunge u Mundboden |
| S00.50 | Oberfl Verletzung Lippe Mundhöhle, Verletzungsart nnb | S01.55 | Offene Wunde, Gaumen |
| S00.51 | Oberfl Verletzung Lippe Mundhöhle, Schürfwunde | S01.59 | Offene Wunde, sonstige+mehrere Teile Lippe Mundhöhle |
| S00.52 | Oberfl Verletz Lippe Mundhöhle, Blasenbild (nichttherm) | S01.7 | Multiple offene Wunden Kopf |
| S00.53 | Oberfl Verletz Lippe Mundhöhle, InsektBiß/-Stich (ungiftig) | S01.80 | Nnbez offene Wunde sonstiger Teile Kopf |
| S00.54 | Oberfl Verletz Lippe Mundhöhle, oberfl FK (Splitter) | S01.83 | Off Wunde (jeder Teil Kopf) m Verbind zu intrakran Verletz |
| S00.55 | Oberfl Verletzung Lippe Mundhöhle, Prellung | S01.84 | Weichteilschaden I. Gr b geschl Fraktur od Lux Kopf |
| S00.58 | Oberfl Verletzung Lippe Mundhöhle, sonstige | S01.85 | Weichteilschaden II. Gr b geschl Fraktur od Lux Kopf |
| S00.7 | Multiple oberflächliche Verletzung Kopf | S01.86 | Weichteilschaden III. Gr b geschl Fraktur od Lux Kopf |
| S00.80 | Oberflächl Verletzung sonst Teile Kopf, Verletzungsart nnb | S01.87 | Weichteilschaden I. Gr b off Fraktur od Lux Kopf |
| S00.81 | Oberfl Verletzung sonst Teile Kopf, Schürfwunde | S01.88 | Weichteilschaden II. Gr b off Fraktur od Lux Kopf |
| S00.82 | Oberfl Verletz so Teile Kopf, Blasenbildung (nichttherm) | S01.89 | Weichteilschaden III. Gr b off Fraktur od Lux Kopf |
| S00.83 | Oberfl Verletz so Teile Kopf, Insektenbiß/-stich (ungiftig) | S01.9 | Offene Wunde Kopf, Teil nnbez |
| S00.84 | Oberfl Verletz so Teile Kopf, oberfl Fremdkörper (Splitter) | S02.0 | Schädeldachfraktur |
| S00.85 | Oberflächliche Verletzung so Teile Kopf, Prellung | S02.1 | Schädelbasisfraktur |
| S00.88 | Oberflächliche Verletzung so Teile Kopf, sonstige | S02.2 | Nasenbeinfraktur |
| S00.90 | Oberfl Verletzung Kopf, Teil nnb, Verletzungsart nnbez | S02.3 | Fraktur Orbitaboden |
| S00.91 | Oberfl Verletzung Kopf, Teil nnb, Schürfwunde | S02.4 | Fraktur Jochbein u Oberkiefer |
| S00.92 | Oberfl Verletz Kopf, Teil nnb, Blasenbildung (nichttherm) | S02.5 | Zahnfraktur |
| S00.93 | Oberfl Verletz Kopf, Teil nnb, Insektenbiß/-stich (ungiftig) | S02.60 | Unterkieferfraktur, Teil nnbez |

| | | | |
|--------|---|--------|--|
| S02.61 | Unterkieferfraktur, Processus condylaris | S10.10 | Sonst u nnbez oberfl Verletz Rachen: VerletzArt nnbez |
| S02.62 | Unterkieferfraktur, Subkondylär | S10.11 | Sonst u nnbez oberfl Verletz Rachen: Schürfwunde |
| S02.63 | Unterkieferfraktur, Processus coronoideus | S10.12 | Sonst u nnbez oberfl Verletz Rachen: Blasenb (nichttherm) |
| S02.64 | Unterkieferfraktur, Ramus mandibulae, nnbez | S10.13 | So u nnbez oberfl Verletz Rach: Insektenbiß/-stich (ungiftig) |
| S02.65 | Unterkieferfraktur, Angulus mandibulae | S10.14 | So u nnbez oberfl Verletz Rach: Oberfl Fremdkörper (Splitter) |
| S02.66 | Unterkieferfraktur, Symphysis mandibulae | S10.18 | Sonst u nnbez oberfl Verletz Rachen: sonstige |
| S02.67 | Unterkieferfraktur, Pars alveolaris | S10.7 | Multiple oberflächliche Verletzungen des Halses |
| S02.68 | Unterkieferfx, Corpus mandibulae, sonst+nnb Teile | S10.80 | Oberflächliche Verletz so Teile Hals: Verletzungsart nnbez |
| S02.69 | Unterkieferfraktur, mehrere Teile | S10.81 | Oberflächliche Verletz so Teile Hals: Schürfwunde |
| S02.7 | Multiple Frakturen Schädel- u Gesichtsschädelknochen | S10.82 | Oberfl Verletz so Teile Hals: Blasenbildung (nichttherm) |
| S02.8 | Frakturen sonst Schädel- u Gesichtsschädelknochen | S10.83 | Oberfl Verletz so Teile Hals: Insektenbiß/-stich (ungiftig) |
| S02.9 | Fraktur Schädel- u Gesichtsschädelknochen, Teil nnb | S10.84 | Oberfl Verletz so Teile Hals: Oberflächlicher FK (Splitter) |
| S03.0 | Kieferluxation | S10.85 | Oberfl Verletz so Teile Hals: Prellung |
| S03.1 | Luxation knorpeliges Nasenseptum | S10.88 | Oberfl Verletz so Teile Hals: Sonstige |
| S03.2 | Zahnluxation | S10.90 | Oberfl Verletz Hals, Teil nnbez: VerletzArt nnbez |
| S03.3 | Luxation sonst+nnbez Teile Kopf | S10.91 | Oberfl Verletz Hals, Teil nnbez: Schürfwunde |
| S03.4 | Verstauchung u Zerrung Kiefer | S10.92 | Oberfl Verletz Hals, Teil nnbez: Blasenbildung (nichttherm) |
| S03.5 | Verstauchung Zerrung Gelenke Bänder so+nnb Teile Kopf | S10.93 | Oberfl Verletz Hals, Teil nnbez: Insektenbiß/-stich (ungiftig) |
| S04.0 | Sehnerv- u Sehbahnenverletzung | S10.94 | Oberfl Verletz Hals, Teil nnbez: oberfl Fremdkörper (Splitter) |
| S04.1 | Verletzung N. oculomotorius | S10.95 | Oberfl Verletz Hals, Teil nnbez: Prellung |
| S04.2 | Verletzung N. trochlearis | S10.98 | Oberfl Verletz Hals, Teil nnbez: Sonstige |
| S04.3 | Verletzung N. trigeminus | S11.01 | Offene Wunde: Kehlkopf |
| S04.4 | Verletzung N. abducens | S11.02 | Offene Wunde: Trachea, Pars cervicalis |
| S04.5 | Verletzung N. facialis | S11.1 | Offene Wunde mit Beteiligung Schilddrüse |
| S04.6 | Verletzung N. vestibulocochlearis | S11.21 | Offene Wunde: Rachen |
| S04.7 | Verletzung N. accessorius | S11.22 | Offene Wunde: Ösophagus, Pars cervicalis |
| S04.8 | Verletzung sonstiger Hirnnerven | S11.7 | Multiple offene Wunden des Halses |
| S04.9 | Verletzung nnbez Hirnnerv | S11.80 | Nnbez offene Wunde sonstiger Teile des Halses |
| S05.0 | Verletzung Konjunktiva u Abrasio corneae, oh Angabe FK | S11.84 | Weichteilschaden I. Gr b geschl Fraktur od Lux Hals |
| S05.1 | Prellung Augapfel u Orbitagewebe | S11.85 | Weichteilschaden II. Gr b geschl Fraktur od Lux Hals |
| S05.2 | Rißverletz/Ruptur Auge m Prolaps/Verlust intraok Gewebe | S11.86 | Weichteilschaden III. Gr b geschl Fraktur od Lux d Hals |
| S05.3 | Rißverletz Auge ohne Prolaps/Verlust intraok Gewebe | S11.87 | Weichteilschaden I. Gr b off Fraktur od Lux Hals |
| S05.4 | Penetrierende Wunde d Orbita m/oh Fremdkörper | S11.88 | Weichteilschaden II. Gr b off Fraktur od Lux Hals |
| S05.5 | Penetrierende Wunde Augapfel m Fremdkörper | S11.89 | Weichteilschaden III. Gr b off Fraktur od Lux Hals |
| S05.6 | Penetrierende Wunde Augapfel oh Fremdkörper | S11.9 | Offene Wunde Hals, Teil nnbez |
| S05.7 | Abriß Augapfel | S12.0 | Fraktur 1. Halswirbel |
| S05.8 | Sonstige Verletzungen Auge u Orbita | S12.1 | Fraktur 2. Halswirbel |
| S05.9 | Verletz Auge u Orbita, nnb | S12.21 | Fraktur 3. Halswirbel |
| S06.1 | Traumatisches Hirnödem | S12.22 | Fraktur 4. Halswirbel |
| S06.20 | Diffuse Hirn- u Kleinhirnverletzung, nnbez | S12.23 | Fraktur 5. Halswirbel |
| S06.21 | Diffuse Hirnkontusionen | S12.24 | Fraktur 6. Halswirbel |
| S06.22 | Diffuse Kleinhirnkontusionen | S12.25 | Fraktur 7. Halswirbel |
| S06.23 | Multiple intrazerebrale u zerebellare Hämatome | S12.7 | Multiple Frakturen Halswirbelsäule |
| S06.28 | Sonstige diffuse Hirn-/Kleinhirnverletzungen | S12.8 | Fraktur sonstiger Teile im Bereich Hals |
| S06.30 | Umschriebene Hirn-/Kleinhirnverletzung, nnb | S12.9 | Fraktur im Bereich Hals, Teil nnbez |
| S06.31 | Umschriebene Hirnkontusion | S13.0 | Traumatische Ruptur zervikale Bandscheibe |
| S06.32 | Umschriebene Kleinhirnkontusion | S13.10 | Luxation Halswirbel, Höhe nnbez |
| S06.33 | Umschriebenes zerebrales Hämatom | S13.11 | Luxation Halswirbel, C1/C2 |
| S06.34 | Umschriebenes zerebellares Hämatom | S13.12 | Luxation Halswirbel, C2/C3 |
| S06.38 | Sonst umschriebene Hirn-/Kleinhirnverletzungen | S13.13 | Luxation Halswirbel, C3/C4 |
| S06.4 | Epidurale Blutung | S13.14 | Luxation Halswirbel, C4/C5 |
| S06.5 | Traumatische subdurale Blutung | S13.15 | Luxation Halswirbel, C5/C6 |
| S06.6 | Traumatische subarachnoidale Blutung | S13.16 | Luxation Halswirbel, C6/C7 |
| S06.8 | Sonstige intrakranielle Verletzungen | S13.17 | Luxation Halswirbel, C7/T1 |
| S06.9 | Intrakranielle Verletzung, nnbez | S13.18 | Luxation Halswirbel, sonstige |
| S07.0 | Zerquetschung Gesicht | S13.2 | Luxation sonst+nnb Teile im Bereich Hals |
| S07.1 | Zerquetschung Schädel | S13.3 | Multiple Luxationen im Bereich Hals |
| S07.8 | Zerquetschung sonstiger Teile Kopf | S13.4 | Verstauchung u Zerrung, Halswirbelsäule |
| S07.9 | Zerquetschung Kopf, Teil nnbez | S13.5 | Verstauchung u Zerrung, Schilddrüsenregion |
| S08.0 | Skalpierungsverletzung | S13.6 | Verstauch u Zerr Gelenke Bänder , so u nnb Teile Hals |
| S08.1 | Traumatische Amputation Ohr | S14.0 | Kontusion Ödem zervikales Rückenmark |
| S08.8 | Traumatische Amputation sonst Teile Kopf | S14.10 | Verletzungen zervikales Rückenmark, nnb |
| S08.9 | Traumatische Amputation nnb Teil Kopf | S14.11 | Komplette QS-Verletz zervikal RM |
| S09.0 | Verletzung Blutgefäße Kopf, ank | S14.12 | Zentr Halsmarkverletz (inkompl QS-Verletz) |
| S09.1 | Verletzung Muskeln u Sehnen Kopf | S14.13 | Sonst inkompl QS-Verletz, zervikal RM |
| S09.2 | Traumatische Trommelfellruptur | S14.2 | Verletzung Nervenwurzeln Halswirbelsäule |
| S09.7 | Multiple Verletzungen Kopf | S14.3 | Verletzung Plexus brachialis |
| S09.8 | Sonstige nb Verletzungen Kopf | S14.4 | Verletzung peripherer Nerven, Hals |
| S09.9 | Nnbez Verletzung Kopf | S14.5 | Verletzung zervikaler sympathischer Nerven |
| S10.0 | Prellung Rachen | S14.6 | Verletzung sonst+nnbez Nerven, Hals |

| | | | |
|--------|---|--------|---|
| S14.70 | Verletzung zervikales RM, Höhe nnb | S22.02 | Fraktur Brustwirbel, T3 u T4 |
| S14.71 | Verletzung Rückenmark, C1 | S22.03 | Fraktur Brustwirbel, T5 u T6 |
| S14.72 | Verletzung Rückenmark, C2 | S22.04 | Fraktur Brustwirbel, T7 u T8 |
| S14.73 | Verletzung Rückenmark, C3 | S22.05 | Fraktur Brustwirbel, T9 u T10 |
| S14.74 | Verletzung Rückenmark, C4 | S22.06 | Fraktur Brustwirbel, T11 u T12 |
| S14.75 | Verletzung Rückenmark, C5 | S22.1 | Multiple Frakturen Brustwirbelsäule |
| S14.76 | Verletzung Rückenmark, C6 | S22.2 | Fraktur Sternum |
| S14.77 | Verletzung Rückenmark, C7 | S22.31 | Fraktur erste Rippe |
| S14.78 | Verletzung Rückenmark, C8 | S22.32 | Fraktur sonstige Rippe |
| S15.00 | Verletzung A. carotis, Teil nnbez | S22.40 | Rippenserienfraktur, nnbez |
| S15.01 | Verletzung A. carotis communis | S22.41 | Rippenserienfraktur, m Beteiligung erste Rippe |
| S15.02 | Verletzung A. carotis externa | S22.42 | Rippenserienfraktur, m Beteiligung von zwei Rippen |
| S15.03 | Verletzung A. carotis interna | S22.43 | Rippenserienfraktur, m Beteiligung von drei Rippen |
| S15.1 | Verletzung A. vertebralis | S22.44 | Rippenserienfraktur, m Beteiligung vier u mehr Rippen |
| S15.2 | Verletzung V. jugularis externa | S22.5 | Instabiler Thorax |
| S15.3 | Verletzung V. jugularis interna | S22.8 | Fraktur sonstiger Teile knöcherner Thorax |
| S15.7 | Verletzung mehrerer Blutgefäße in Höhe Hals | S22.9 | Fraktur knöcherner Thorax, Teil nnbez |
| S15.8 | Verletzung sonst Blutgefäße in Höhe Hals | S23.0 | Traumatische Ruptur thorakale Bandscheibe |
| S15.9 | Verletzung nnb Blutgefäß in Höhe Hals | S23.10 | Luxation Brustwirbel, Höhe nnbez |
| S16 | Verletzung von Muskeln u Sehnen in Halshöhe | S23.11 | Luxation Brustwirbel, T1/T2 u T2/T3 |
| S17.0 | Zerquetschung Kehlkopf u Trachea | S23.12 | Luxation Brustwirbel, T3/T4 u T4/T5 |
| S17.8 | Zerquetschung sonstiger Teile Hals | S23.13 | Luxation Brustwirbel, T5/T6 u T6/T7 |
| S17.9 | Zerquetschung Hals, Teil nnbez | S23.14 | Luxation Brustwirbel, T7/T8 u T8/T9 |
| S18 | Traumatische Amputation in Halshöhe | S23.15 | Luxation Brustwirbel, T9/T10 u T10/T11 |
| S19.7 | Multiple Verletzungen Hals | S23.16 | Luxation Brustwirbel, T11/T12 |
| S19.8 | Sonstige nb Verletzungen Hals | S23.17 | Luxation Brustwirbel, T12/L1 |
| S19.9 | Nnbez Verletzung Hals | S23.2 | Luxation sonst+nnbez Teile Thorax |
| S20.0 | Prellung Mamma [Brustdrüse] | S23.3 | Verstauchung u Zerrung Brustwirbelsäule |
| S20.10 | So u nnbez oberfl Verletz Mamma [BrDrü]: VerletzArt nnbez | S23.4 | Verstauchung u Zerrung Rippen u Sternum |
| S20.11 | So u nnbez oberfl Verletz Mamma [BrDrü]: Schürfwunde | S23.5 | Verstauchung u Zerrung sonst u nnb Teile Thorax |
| S20.12 | So u nnbez oberfl Verletz Mamma [BrDrü]: Blasenb (n therm) | S24.0 | Kontusion u Ödem thorakales Rückenmark |
| S20.13 | So u nnbez oberfl Verletz Mamma [BrDrü]: InsektBiß/-stich(ungift) | S24.10 | Verletzung thorakales Rückenmark, nnbez |
| S20.14 | So u nnbez oberfl Verletz Mamma [BrDrü]: oberfl FK (Splitter) | S24.11 | Kompl QS-Verletz thorakal RM |
| S20.18 | So u nnbez oberfl Verletz Mamma [BrDrü]: sonstige | S24.12 | Inkompl QS-Verletz thorakal RM |
| S20.2 | Prellung Thorax | S24.2 | Verletzung Nervenwurzeln Brustwirbelsäule |
| S20.30 | So oberfl Verletz vordere Thoraxwand, VerletzArt nnb | S24.3 | Verletzung peripherer Nerven Thorax |
| S20.31 | So oberfl Verletz vordere Thoraxwand, Schürfwunde | S24.4 | Verletzung thorakaler sympathischer Nerven |
| S20.32 | So oberfl Verletz vordere Thoraxwand, Blasenbild (n therm) | S24.5 | Verletzung sonstiger Nerven Thorax |
| S20.33 | So oberfl Verletz vord Thoraxwand, InsektBiß/-stich (ungift) | S24.6 | Verletzung eines nnbez Nervs Thorax |
| S20.34 | So oberfl Verletz vordere Thoraxwand, oberfl FK (Splitter) | S24.70 | Verletzung thorakales RM, Höhe nnb |
| S20.38 | So oberfl Verletz vordere Thoraxwand, sonstige | S24.71 | Verletzung Rückenmark, T1 |
| S20.40 | So oberfl Verletzung hintere Thoraxwand, VerletzArt nnb | S24.72 | Verletzung Rückenmark, T2/T3 |
| S20.41 | So oberfl Verletzung hintere Thoraxwand, Schürfwunde | S24.73 | Verletzung Rückenmark, T4/T5 |
| S20.42 | So oberfl Verletz hint Thoraxwand, Blasenbild (nichttherm) | S24.74 | Verletzung Rückenmark, T6/T7 |
| S20.43 | So oberfl Verletz hint Thoraxwand, InsektBiß/-Stich (ungift) | S24.75 | Verletzung Rückenmark, T8/T9 |
| S20.44 | So oberfl Verletz hintere Thoraxwand, oberfl FK (Splitter) | S24.76 | Verletzung Rückenmark, T10/T11 |
| S20.48 | So oberfl Verletz hintere Thoraxwand, sonstige | S24.77 | Verletzung Rückenmark, T12 |
| S20.7 | Multiple oberflächliche Verletzungen, Thorax | S25.0 | Verletzung Aorta thoracica |
| S20.80 | Oberfl Verletz so+nnb Teile Thorax, VerletzArt nnb | S25.1 | Verletzung Truncus brachiocephalicus od A.subclavia |
| S20.81 | Oberfl Verletz so+nnb Teile Thorax, Schürfwunde | S25.2 | Verletzung V. cava superior |
| S20.82 | Oberfl Verletz so+nnb Teile Thorax, Blasenbild (nichttherm) | S25.3 | Verletzung V. brachiocephalica od V.subclavia |
| S20.83 | Oberfl Verletz so+nnb Teile Thorax, InsektBiß/-Stich (ungift) | S25.4 | Verletzung von Pulmonalgefäßen |
| S20.84 | Oberfl Verletzung so+nnb Teile Thorax, oberfl FK (Splitter) | S25.5 | Verletzung von Interkostalgefäßen |
| S20.85 | Oberfl Verletzung sonst+nnb Teile Thorax, Prellung | S25.7 | Verletzung mehrerer Blutgefäße Thorax |
| S20.88 | Oberfl Verletzung sonst+nnb Teile Thorax, sonstige | S25.8 | Verletzung sonst Blutgefäße Thorax |
| S21.0 | Offene Wunde Mamma [Brustdrüse] | S25.9 | Verletzung nnbez Blutgefäß Thorax |
| S21.1 | Offene Wunde vordere Thoraxwand | S26.0 | Traumatisches Hämoperikard |
| S21.2 | Offene Wunde hintere Thoraxwand | S26.81 | Prellung Herz |
| S21.7 | Multiple offene Wunden Thoraxwand | S26.82 | Rißverletzung Herz oh Eröffnung Herzhöhle |
| S21.80 | Nnbez offene Wunde sonstiger Teile Thorax | S26.83 | Rißverletzung Herz m Eröffnung Herzhöhle |
| S21.83 | Off Wunde (jed Teil Thorax) m Verbind u intrathor Verletz | S26.88 | Sonstige Verletzungen Herz |
| S21.84 | Weichteilschaden I. Gr b geschl Fraktur od Lux Thorax | S26.9 | Verletzung Herz, nnbez |
| S21.85 | Weichteilschaden II. Gr b geschl Fraktur od Lux Thorax | S27.0 | Traumatischer Pneumothorax |
| S21.86 | Weichteilschaden III. Gr b geschl Fraktur od Lux Thorax | S27.1 | Traumatischer Hämatothorax |
| S21.87 | Weichteilschaden I. Gr b off Fraktur od Lux Thorax | S27.2 | Traumatischer Hämatothorax |
| S21.88 | Weichteilschaden II. Gr b off Fraktur od Lux Thorax | S27.31 | Prellung u Hämatom Lunge |
| S21.89 | Weichteilschaden III. Gr b of Fraktur od Lux Thorax | S27.32 | Rißverletzung Lunge |
| S21.9 | Offene Wunde Thorax, Teil nnbez | S27.38 | Sonst+nnbez Verletzungen Lunge |
| S22.00 | Fraktur Brustwirbel, Höhe nnbez | S27.4 | Verletzung eines Bronchus |
| S22.01 | Fraktur Brustwirbel, T1 u T2 | S27.5 | Verletzung Trachea, Pars thoracica |

| | | | |
|--------|---|--------|---|
| S27.6 | Verletzung Pleura | S33.2 | Luxation Iliosakral-/Sakro-Kokzygealgelenk |
| S27.7 | Multiple Verletzungen intrathorakaler Organe | S33.3 | Luxation sonst+nnb Teile Lendenwirbelsäule Becken |
| S27.81 | Verletzung Zwerchfell | S33.4 | Traumatische Symphysensprengung |
| S27.82 | Verletzung Ductus thoracicus | S33.50 | Verstauchung Zerrung Lendenwirbelsäule, nnb |
| S27.83 | Verletzung Ösophagus, Pars thoracica | S33.51 | Verstauchung Zerrung Junct lumbosacr u Bänder |
| S27.84 | Verletzung Thymus | S33.6 | Verstauchung Zerrung Iliosakralgelenk |
| S27.88 | Verletzung sonst nb intrathorakale Organe u Strukturen | S33.7 | Verstauchung Zerrung so+nnb Teile LWS Becken |
| S27.9 | Verletzung eines nnbez intrathorakalen Organes | S34.0 | Kontusion Ödem lumbales RM [Conus medullaris] |
| S28.0 | Brustkorberquetschung | S34.10 | Kompl QS-Verletz lumbal RM |
| S28.1 | Traumatische Amputation eines Teiles Thorax | S34.11 | Inkompl QS-Verletz lumbal RM |
| S29.0 | Verletzung von Muskeln u Sehnen in Thoraxhöhe | S34.18 | Sonst Verletz lumbal RM |
| S29.7 | Multiple Verletzungen Thorax | S34.2 | Verletz von Nervenwurzeln Lendenwirbelsäule Kreuzbein |
| S29.8 | Sonstige nb Verletzungen Thorax | S34.30 | Kompl traumat Cauda- (equina-) Synd |
| S29.9 | Nnbez Verletzung Thorax | S34.31 | Inkompl traumat Cauda- (equina-) Synd |
| S30.0 | Prellung Lumbosakralgegend u Becken | S34.38 | So+nnb Verletz Cauda equina |
| S30.1 | Prellung Bauchdecke | S34.4 | Verletzung Plexus lumbosacralis |
| S30.2 | Prellung äußere Genitalorgane | S34.5 | Verletz sympath Nerven Lendenw-/Kreuzbein-/Beckenreg |
| S30.7 | Multiple oberfl Verletz Abdomen LumbosakrGeg Becken | S34.6 | Verletz ein/mehr periph Nerv Abd LumbosakrGeg Becken |
| S30.80 | Oberfl Verletz Abd LumbosakrGeg Becken, VerletzArt nnb | S34.70 | Verletz lumbal RM, Höhe nnb |
| S30.81 | Schürfwunde Abdomen, Lumbosakralgegend Becken | S34.71 | Verletzung Rückenmark, L1 |
| S30.82 | Blasenbild (nichttherm) Abdomen LumbosakrGeg Becken | S34.72 | Verletzung Rückenmark, L2 |
| S30.83 | Insektbiß/-Stich (ungift) Abdomen LumbosakrGeg Becken | S34.73 | Verletzung Rückenmark, L3 |
| S30.84 | Oberfl FK (Splitter) Abdomen LumbosakrGeg Becken | S34.74 | Verletzung Rückenmark, L4 |
| S30.85 | Sonst Prellung Abdomen Lumbosakralgegend Becken | S34.75 | Verletzung Rückenmark, L5 |
| S30.88 | So oberfl Verletz Abd LumbosakrGeg Becken, sonst | S34.76 | Verletz RM, S1 |
| S30.90 | Oberfl Verletz Abd LumbosakrGeg Becken, Teil/VerlArt nnb | S34.77 | Verletz RM, S2-S5 |
| S30.91 | Schürfwunde Abdomen LumbosakrGeg Becken, Teil nnb | S34.8 | Verletz so+nnb Nerven i Höhe Abd LumbosakrGeg Becken |
| S30.92 | Blasenbild (n therm) Abd LumbosakrGeg Becken, Teil nnb | S35.0 | Verletzung Aorta abdominalis |
| S30.93 | Insektenbiß/-stich (ungift) Abd LumbosakrGeg Beck, Teil nnb | S35.1 | Verletzung V. cava inferior |
| S30.94 | Oberfl FK (Splitter) Abd LumbosakrGeg Becken, Teil nnb | S35.2 | Verletzung Truncus coeliacus od A mesenterica |
| S30.95 | So Prellung Abdomen LumbosakrGeg Becken, Teil nnb | S35.3 | Verletzung V. portae od V. lienalis |
| S30.98 | Oberfl Verletz Abd LumbosakrGeg Becken, Teil nnb, sonst | S35.4 | Verletzung von Blutgefäßen Niere |
| S31.0 | Offene Wunde Lumbosakralgegend Becken | S35.5 | Verletzung von Blutgefäßen Iliakalregion |
| S31.1 | Offene Wunde Bauchdecke | S35.7 | Verletz mehr Blutgef in Höhe Abd LumbosakrGeg Becken |
| S31.2 | Offene Wunde Penis | S35.8 | Verletzung so Blutgef in Höhe Abd LumbosakrGeg Becken |
| S31.3 | Offene Wunde Skrotum u Testes | S35.9 | Verletzung nnb Blutgefäß in Höhe Abd Lumbosakr Becken |
| S31.4 | Offene Wunde Vagina u Vulva | S36.00 | Verletzung Milz, nnbez |
| S31.5 | Offene Wunde sonst+nnb äußerer Genitalorgane | S36.01 | Hämatom Milz |
| S31.7 | Multiple offene Wunden Abdomen LumbosakrGeg Becken | S36.02 | Kapselriß Milz, o größeren Einriß Parenchym |
| S31.80 | Offene Wunde sonst+nnb Teile Abdomen | S36.03 | Rißverletzung Milz m Beteiligung Parenchym |
| S31.83 | Off Wunde (jd T Abd LumbGeg Beck) m Verb intraabd Verl | S36.04 | Massive Parenchymruptur Milz |
| S31.84 | Weichteilschaden I. Gr b geschl Fraktur od Lux LWS u Be | S36.08 | Sonstige Verletzungen Milz |
| S31.85 | Weichteilschaden II. Gr b geschl Fraktur od Lux LWS u Be | S36.10 | Verletzung Leber, nnbez |
| S31.86 | Weichteilschaden III. Gr b geschl Fraktur od Lux LWS u Be | S36.11 | Prellung u Hämatom Leber |
| S31.87 | Weichteilschaden I. Gr b off Fraktur od Lux LWS u Be | S36.12 | Rißverletzung Leber, nnbez |
| S31.88 | Weichteilschaden II. Gr b off Fraktur od Lux LWS u Be | S36.13 | Leichte Rißverletzung Leber |
| S31.89 | Weichteilschaden III. Gr b off Fraktur od Lux LWS u Be | S36.14 | Mittelschwere Rißverletzung Leber |
| S32.00 | Fraktur Lendenwirbel, Höhe nnbez | S36.15 | Schwere Rißverletzung Leber |
| S32.01 | Fraktur Lendenwirbel, L1 | S36.16 | Sonstige Verletzungen Leber |
| S32.02 | Fraktur Lendenwirbel, L2 | S36.17 | Verletzung Gallenblase |
| S32.03 | Fraktur Lendenwirbel, L3 | S36.18 | Verletzung Gallengang |
| S32.04 | Fraktur Lendenwirbel, L4 | S36.20 | Verletzung Pankreas, Teil nnbez |
| S32.05 | Fraktur Lendenwirbel, L5 | S36.21 | Verletzung Pankreas, Kopf |
| S32.1 | Fraktur Os sacrum | S36.22 | Verletzung Pankreas, Körper |
| S32.2 | Fraktur Os coccygis | S36.23 | Verletzung Pankreas, Schwanz |
| S32.3 | Fraktur Os ilium | S36.29 | Verletzung Pankreas, sonst+mehrere Teile |
| S32.4 | Fraktur Acetabulum | S36.3 | Verletzung Magen |
| S32.5 | Fraktur Os pubis | S36.40 | Verletzung Dünndarm, Teil nnbez |
| S32.7 | Mult Fx LWS u Becken | S36.41 | Verletzung Duodenum |
| S32.81 | Fraktur, Os ischium | S36.49 | Verletzung sonst+mehrere Teile Dünndarm |
| S32.82 | Fraktur, Lendenwirbelsäule u Kreuzbein, Teil nnb | S36.50 | Verletzung Dickdarm, Teil nnbez |
| S32.83 | Fraktur, Becken, Teil nnbez | S36.51 | Verletzung Colon ascendens |
| S32.89 | Fraktur, sonst u multiple Teile Becken | S36.52 | Verletzung Colon transversum |
| S33.0 | Traumatische Ruptur einer lumbalen Bandscheibe | S36.53 | Verletzung Colon descendens |
| S33.10 | Luxation Lendenwirbel, Höhe nnbez | S36.54 | Verletzung Colon sigmoideum |
| S33.11 | Luxation Lendenwirbel, L1/L2 | S36.59 | Verletzung sonst+mehrere Teile Dickdarm |
| S33.12 | Luxation Lendenwirbel, L2/L3 | S36.6 | Verletzung Rektum |
| S33.13 | Luxation Lendenwirbel, L3/L4 | S36.7 | Verletzung mehrerer intraabdominaler Organe |
| S33.14 | Luxation Lendenwirbel, L4/L5 | S36.81 | Verletzung Peritoneum |
| S33.15 | Luxation Lendenwirbel, L5/S1 | S36.82 | Verletzung Mesenterium |

| | | | |
|--------|--|--------|--|
| S36.83 | Verletzung Retroperitoneum | S42.24 | Fraktur, proximales Ende Humerus, Tuberculum majus |
| S36.88 | Verletzung sonstige intraabdominale Organe | S42.29 | Fraktur, proximales Ende Humerus, sonst+multiple Teile |
| S36.9 | Verletzung eines nnb intraabdominalen Organes | S42.3 | Fraktur, Humerusschaft |
| S37.00 | Verletzung Niere, nnbez | S42.40 | Fraktur, distales Ende Humerus, Teil nnb |
| S37.01 | Prellung u Hämatom Niere | S42.41 | Fraktur, distales Ende Humerus, suprakondylär |
| S37.02 | Rißverletzung Niere | S42.42 | Fraktur, distales Ende Humerus, Epicondylus lateralis |
| S37.03 | Komplette Ruptur Nierenparenchym | S42.43 | Fraktur, distales Ende Humerus, Epicondylus medialis |
| S37.1 | Verletzung Harnleiter | S42.44 | Fraktur, dist Ende Humerus, Epicondylus, Epicondyl, nnb |
| S37.20 | Verletzung Harnblase, nnbez | S42.45 | Fraktur, dist Ende Humerus, transkondylär (T- od Y-Form) |
| S37.21 | Prellung Harnblase | S42.49 | Fraktur, distales Ende Humerus, so u multiple Teile |
| S37.22 | Ruptur Harnblase | S42.7 | Multiple Frakturen Klavikula, Skapula Humerus |
| S37.28 | Sonstige Verletzungen Harnblase | S42.8 | Fraktur, sonst Teile Schulter Oberarm |
| S37.30 | Verletzung Harnröhre, nnbez | S42.9 | Fraktur, Schultergürtel, Teil nnbez |
| S37.31 | Verletzung Harnröhre, Pars membranacea | S43.00 | Luxation, Schultergelenk [Glenohumeralgelenk], nnb |
| S37.32 | Verletzung Harnröhre, Pars spongiosa | S43.01 | Luxation, Humerus nach vorne |
| S37.33 | Verletzung Harnröhre, Pars prostatica | S43.02 | Luxation, Humerus nach hinten |
| S37.38 | Verletzung Harnröhre, sonst Teile | S43.03 | Luxation, Humerus nach unten |
| S37.4 | Verletzung Ovar | S43.08 | Luxation sonstige Teile Schulter |
| S37.5 | Verletzung Tuba uterina | S43.1 | Luxation, Akromioklavikulargelenk |
| S37.6 | Verletzung Uterus | S43.2 | Luxation, Sternoklavikulargelenk |
| S37.7 | Verletzung mehrerer Harnorgane u Beckenorgane | S43.3 | Luxation sonst+nnb Teile Schultergürtel |
| S37.81 | Verletzung Nebenniere | S43.4 | Verstauchung Zerrung, Schultergelenk |
| S37.82 | Verletzung Prostata | S43.5 | Verstauchung Zerrung, Akromioklavikulargelenk |
| S37.83 | Verletzung Bläschendrüse [Vesicula seminalis] | S43.6 | Verstauchung Zerrung, Sternoklavikulargelenk |
| S37.84 | Verletzung Samenleiter | S43.7 | Verstauchung Zerrung, so+nnb Teile Schultergürtel |
| S37.88 | Verletzung sonst Beckenorgane | S44.0 | Verletzung N. ulnaris in Höhe Oberarm |
| S37.9 | Verletzung nnbez Harnorgan od Beckenorgan | S44.1 | Verletzung N. medianus in Höhe Oberarm |
| S38.0 | Zerquetschung äußere Genitalorgane | S44.2 | Verletzung N. radialis in Höhe Oberarm |
| S38.1 | Zerquetschung so+nnb Teile Abd LumbosakrGeg Becken | S44.3 | Verletzung N. axillaris |
| S38.2 | Traumatische Amputation äußere Genitalorgane | S44.4 | Verletzung N. musculocutaneus |
| S38.3 | Traumat Abtrenn so+nnb Teile Abd LumbosakrGeg Becken | S44.5 | Verletzung sensibl Hautnerven in Höhe Schulter u Oberarm |
| S39.0 | Verletzung Muskeln Sehnen Abd LumbosakrGeg Becken | S44.7 | Verletzung mehrerer Nerven in Höhe Schulter u Oberarm |
| S39.6 | Verletz ein/mehr intraabd Org m Bet ein/mehr Beckenorg | S44.8 | Verletzung sonstiger Nerven in Höhe Schulter u Oberarm |
| S39.7 | Multiple Verletzung Abdomen LumbosakrGeg Becken | S44.9 | Verletzung nnb Nerv in Höhe Schulter u Oberarm |
| S39.80 | PenisFx | S45.0 | Verletzung A. axillaris |
| S39.88 | So nb Verletz Abd/LumbosGeg/Becken | S45.1 | Verletzung A. brachialis |
| S39.9 | Nnb Verletzung Abdomen Lumbosakralgegend Becken | S45.2 | Verletzung V. axillaris od V. brachialis |
| S40.0 | Prellung Schulter u Oberarm | S45.3 | Verletzung oberfl Venen in Höhe Schulter u Oberarm |
| S40.7 | Multiple oberflächl Verletzung Schulter u Oberarm | S45.7 | Verletzung mehr Blutgefäße in Höhe Schulter u Oberarm |
| S40.81 | So oberflächl Verletz Schulter u Oberarm, Schürfwunde | S45.8 | Verletzung sonst Blutgefäße in Höhe Schulter u Oberarm |
| S40.82 | So oberfl Verletz Schulter u OA, Blasenbild (nichttherm) | S45.9 | Verletzung nnb Blutgefäß in Höhe Schulter u Oberarm |
| S40.83 | So oberfl Verletz Schulter u OA, InsektBiß/-stich (ungiftig) | S46.0 | Verletzung Sehne Rotatorenmanschette |
| S40.84 | So oberfl Verletz Schulter u Oberarm, oberfl FK (Splitter) | S46.1 | Verletz Muskel Sehne, Caput longum M biceps brachii |
| S40.88 | So oberfl Verletz Schulter u Oberarm, sonstige | S46.2 | Verletzung Muskel Sehne, sonst Teile M biceps brachii |
| S40.9 | Oberflächliche Verletzung Schulter u Oberarm, nnb | S46.3 | Verletzung Muskel Sehne, M triceps brachii |
| S41.0 | Offene Wunde Schulter | S46.7 | Verletz mehr Muskeln Sehnen in Höhe Schulter Oberarm |
| S41.1 | Offene Wunde Oberarm | S46.8 | Verletz sonst Muskeln Sehnen in Höhe Schulter Oberarm |
| S41.7 | Multiple offene Wunden Schulter u Oberarm | S46.9 | Verletz nnb Muskeln Sehnen in Höhe Schulter Oberarm |
| S41.80 | Nnb offene Wunde sonst+nnb Teile Schultergürtel | S47 | Zerquetschung, Schulter Oberarm |
| S41.84 | Weichteilschaden I. Gr b geschl Fraktur od Lux Oberarmes | S48.0 | Traumatische Amputation im Schultergelenk |
| S41.85 | Weichteilschaden II. Gr b geschl Fraktur od Lux Oberarmes | S48.1 | Traumatische Amputation zwischen Schulter Ellenbogen |
| S41.86 | Weichteilschaden III. Gr b geschl Fraktur od Lux Oberarmes | S48.9 | Traumatische Amputation Schulter u Oberarm, Höhe nnb |
| S41.87 | Weichteilschaden I. Gr b off Fraktur od Lux Oberarmes | S49.7 | Multiple Verletzungen, Schulter u Oberarm |
| S41.88 | Weichteilschaden II. Gr b off Fraktur od Lux Oberarmes | S49.8 | Sonst nb Verletzungen, Schulter u Oberarm |
| S41.89 | Weichteilschaden III. Gr b off Fraktur od Lux Oberarmes | S49.9 | Nnb Verletzung Schulter u Oberarm |
| S42.00 | Fraktur Klavikula, Teil nnbez | S50.0 | Prellung Ellenbogen |
| S42.01 | Fraktur der Klavikula: Mediales Drittel | S50.1 | Prellung sonst+nnbez Teile Unterarm |
| S42.02 | Fraktur der Klavikula: Mittleres Drittel | S50.7 | Multiple oberflächliche Verletzungen Unterarm |
| S42.03 | Fraktur der Klavikula: Laterales Drittel | S50.81 | Sonstige oberflächliche Verletzung Unterarm, Schürfwunde |
| S42.09 | Fraktur Klavikula, multipel | S50.82 | So oberfl Verletzung Unterarm, Blasenbildung (nichttherm) |
| S42.10 | Fx Skapula, Teil nnb | S50.83 | So oberfl Verletzung Unterarm, Insektenbiß/-stich (ungiftig) |
| S42.11 | Fx Skapula, Korpus | S50.84 | So oberfl Verletzung Unterarm, oberflächlicher FK (Splitter) |
| S42.12 | Fx Skapula, Akromion | S50.88 | Sonstige oberflächliche Verletzung Unterarm, sonstige |
| S42.13 | Fx Skapula, Proc corac | S50.9 | Oberflächliche Verletzung Unterarm, nnb |
| S42.14 | Fx Skapula, Cav glen u Collum scap | S51.0 | Offene Wunde Ellenbogen |
| S42.19 | Fx Skapula, mult | S51.7 | Multiple offene Wunden Unterarm |
| S42.20 | Fraktur, proximales Ende Humerus, Teil nnb | S51.80 | Nnb offene Wunde sonstiger Teile des Unterarmes |
| S42.21 | Fraktur, proximales Ende Humerus, Kopf | S51.84 | Weichteilschaden I. Gr b geschl Fraktur od Lux Unterarmes |
| S42.22 | Fraktur, proximales Ende Humerus, Collum chirurgicum | S51.85 | Weichteilschaden II. Gr b geschl Fraktur od Lux Unterarmes |
| S42.23 | Fraktur, proximales Ende Humerus, Collum anatomicum | S51.86 | Weichteilschaden III. Gr b geschl Fraktur od Lux Unterarmes |

| | | | |
|--------|---|--------|--|
| S51.87 | Weichteilschaden I. Gr b off Fraktur od Lux Unterarmes | S60.0 | Prellung ein/mehr Finger oh Schädigung Nagel |
| S51.88 | Weichteilschaden II. Gr b off Fraktur od Lux Unterarmes | S60.1 | Prellung ein/mehr Finger m Schädigung Nagel |
| S51.89 | Weichteilschaden III. Gr b off Fraktur od Lux Unterarmes | S60.2 | Prellung, sonst Teile Handgelenk Hand |
| S51.9 | Offene Wunde Unterarm, Teil nnbez | S60.7 | Multiple oberflächliche Verletzung Handgelenk u Hand |
| S52.00 | Fx prox Ende Ulna, Teil nnb | S60.81 | So oberfl Verletzung Handgelenk u Hand, Schürfwunde |
| S52.01 | Fx prox Ende Ulna, Olekranon | S60.82 | So oberfl Verletz Handgelenk Hand, Blasenbild (nichttherm) |
| S52.02 | Fx prox Ende Ulna, Proc coronid ulnae | S60.83 | So oberfl Verletz Handgel Hand, InsektBiß/-Stich (ungiftig) |
| S52.09 | Fx prox Ende Ulna, sonst+mult Teile | S60.84 | So oberfl Verletzung Handgelenk Hand, oberfl FK (Splitter) |
| S52.10 | Fraktur, proximales Ende Radius, Teil nnb | S60.88 | Sonstige oberflächl Verletzung Handgelenk Hand, sonst |
| S52.11 | Fraktur, proximales Ende Radius, Kopf | S60.9 | Oberflächliche Verletzung Handgelenk u Hand, nnb |
| S52.12 | Fraktur, proximales Ende Radius, Kollum | S61.0 | Offene Wunde ein/mehr Finger oh Schädigung Nagel |
| S52.19 | Fraktur, proximales Ende Radius, sonst+multiple Teile | S61.1 | Offene Wunde ein/mehr Finger m Schädigung Nagel |
| S52.20 | Fraktur, Ulnaschaft, Teil nnbez | S61.7 | Multiple offene Wunden Handgelenk u Hand |
| S52.21 | Fraktur, proximaler Ulnaschaft u Luxation Radiuskopf | S61.80 | Nnb offene Wunde sonst Teile Handgelenk u Hand |
| S52.30 | Fraktur, Radiusschaft, Teil nnbez | S61.84 | Weichteilschaden I. Gr b geschl Fx od Lux Handgel u Hand |
| S52.31 | Fraktur, distaler Radiusschaft u Luxation Ulnakopf | S61.85 | Weichteilschaden II. Gr b geschl Fx od Lux Handgel u Hand |
| S52.4 | Fraktur, Ulna-/Radiusschaft, kombiniert | S61.86 | Weichteilschaden III. Gr b geschl Fx od Lux Handgel u Hand |
| S52.50 | Distale Fraktur, Radius, nnbez | S61.87 | Weichteilschaden I. Gr b off Fraktur od Lux Handgel u Hand |
| S52.51 | Distale Fraktur, Radius, Extensionsfraktur | S61.88 | Weichteilschaden II. Gr b off Fraktur od Lux Handgel u Hand |
| S52.52 | Distale Fraktur, Radius, Flexionsfraktur | S61.89 | Weichteilschaden III. Gr b off Fraktur od Lux Handgel u Hand |
| S52.59 | Distale Fraktur, Radius, sonst+multiple Teile | S61.9 | Offene Wunde Handgelenk u Hand, Teil nnb |
| S52.6 | Distale Fraktur, Ulna Radius, kombiniert | S62.0 | Fraktur, Os scaphoideum, Hand |
| S52.7 | Multiple Frakturen, Unterarm | S62.10 | Fraktur, Handwurzelknochen, nnbez |
| S52.8 | Fraktur sonstiger Teile, Unterarm | S62.11 | Fraktur, Os lunatum |
| S52.9 | Fraktur, Unterarm, Teil nnbez | S62.12 | Fraktur, Os triquetrum |
| S53.0 | Luxation, Radiuskopf | S62.13 | Fraktur, Os pisiforme |
| S53.10 | Luxation, sonst+nnb Teile Ellenbogen, nnb | S62.14 | Fraktur, Os trapezium |
| S53.11 | Sonst+nnb Luxation Ellenbogen, nach vorne | S62.15 | Fraktur, Os trapezoideum |
| S53.12 | Sonst+nnb Luxation Ellenbogen, nach hinten | S62.16 | Fraktur, Os capitatum |
| S53.13 | Sonst+nnb Luxation Ellenbogen, nach medial | S62.17 | Fraktur, Os hamatum |
| S53.14 | Sonst+nnb Luxation Ellenbogen, nach lateral | S62.19 | Fraktur sonst od mehrerer Handwurzelknochen |
| S53.18 | Luxation, Ellenbogen, sonstige | S62.20 | Fraktur 1. Mittelhandknochen, Teil nnbez |
| S53.2 | Traumatische Ruptur, Lig collaterale radiale | S62.21 | Fraktur 1. Mittelhandknochen, Basis |
| S53.3 | Traumatische Ruptur, Lig collaterale ulnare | S62.22 | Fraktur 1. Mittelhandknochen, Schaft |
| S53.40 | Verstauchung Zerrung, Ellenbogen, Teil nnb | S62.23 | Fraktur 1. Mittelhandknochen, Kollum |
| S53.41 | Verstauchung Zerrung, Ellenbogen, Lig collaterale radiale | S62.24 | Fraktur 1. Mittelhandknochen, Kopf |
| S53.42 | Verstauchung Zerrung, Ellenbogen, Lig collaterale ulnare | S62.30 | Fraktur sonst Mittelhandknochens: Teil nnbez |
| S53.43 | Verstauchung Zerrung, Ellenbogen, Humero-radial (-Gelenk) | S62.31 | Fraktur eines sonstigen Mittelhandknochens: Basis |
| S53.44 | Verstauchung Zerrung, Ellenbogen, Humero-ulnar (-Gelenk) | S62.32 | Fraktur eines sonstigen Mittelhandknochens: Schaft |
| S53.48 | Verstauchung Zerrung, Ellenbogen, sonstige Teile | S62.33 | Fraktur eines sonstigen Mittelhandknochens: Kollum |
| S54.0 | Verletzung N. ulnaris, in Höhe Unterarm | S62.34 | Fraktur eines sonstigen Mittelhandknochens: Kopf |
| S54.1 | Verletzung N. medianus, in Höhe Unterarm | S62.4 | Multiple Frakturen Mittelhandknochen |
| S54.2 | Verletzung N. radialis, in Höhe Unterarm | S62.50 | Fraktur Daumen, Teil nnbez |
| S54.3 | Verletzung sensibler Hautnerven, in Höhe Unterarm | S62.51 | Fraktur Daumen, proximale Phalanx |
| S54.7 | Verletzung mehrerer Nerven, in Höhe Unterarm | S62.52 | Fraktur Daumen, distale Phalanx |
| S54.8 | Verletzung sonst Nerven, in Höhe Unterarm | S62.60 | Fraktur eines sonstigen Fingers, Teil nnbez |
| S54.9 | Verletzung nnb Nerv, in Höhe Unterarm | S62.61 | Fraktur eines sonst Fingers, proximale Phalanx |
| S55.0 | Verletzung A. ulnaris, in Höhe Unterarm | S62.62 | Fraktur eines sonstigen Fingers, mittlere Phalanx |
| S55.1 | Verletzung A. radialis, in Höhe Unterarm | S62.63 | Fraktur eines sonstigen Fingers, distale Phalanx |
| S55.2 | Verletzung von Venen, in Höhe Unterarm | S62.7 | Multiple Frakturen Finger |
| S55.7 | Verletzung mehrerer Blutgefäße, in Höhe Unterarm | S62.8 | Fraktur sonst+nnb Teile Handgelenk u Hand |
| S55.8 | Verletzung sonst Blutgefäße, in Höhe Unterarm | S63.00 | Luxation Handgelenk, Teil nnbez |
| S55.9 | Verletzung eines nnb Blutgefäßes, in Höhe Unterarm | S63.01 | Luxation Handgelenk, Radioulnar (-Gelenk) |
| S56.0 | Verletz Beugemusk/-sehn, Daumen, in Höhe Unterarm | S63.02 | Luxation Handgelenk, Radiokarpal (-Gelenk) |
| S56.1 | Verletz Beugemusk/-sehn ein/mehr, so Finger, i Höhe UA | S63.03 | Luxation Handgelenk, Mediokarpal (-Gelenk) |
| S56.2 | Verletz sonst Beugemusk/-sehn in Höhe Unterarm | S63.04 | Luxation Handgelenk, Karpometakarpal (-Gelenk) |
| S56.3 | Verletz Streck-,Abduktormusk/-sehn, Daumen, in Höhe UA | S63.08 | Luxation Handgelenk, sonstige |
| S56.4 | Verletz Streckmusk/-sehn ein/mehr, so Finger, in Höhe UA | S63.10 | Luxation Finger, Teil nnbez |
| S56.5 | Verletz so Streckmusk/-sehn, in Höhe Unterarm | S63.11 | Luxation Finger, Metakarpophalangeal (-Gelenk) |
| S56.7 | Verletz mehrerer Muskeln Sehnen, in Höhe Unterarm | S63.12 | Luxation Finger, Interphalangeal (-Gelenk) |
| S56.8 | Verletz sonst+nnb Sehnen Muskeln, in Höhe Unterarm | S63.2 | Multiple Luxationen Finger |
| S57.0 | Zerquetschung, Ellenbogen | S63.3 | Traumatische Ruptur, Bänder Handgelenk Handwurzel |
| S57.8 | Zerquetschung, sonstiger Teile Unterarm | S63.4 | Traumat Ruptur, Bänder Finger MCP-/InterphalGelenk |
| S57.9 | Zerquetschung Unterarm, Teil nnbez | S63.50 | Verstauchung Zerrung Handgelenk, Teil nnb |
| S58.0 | Traumatische Amputation im Ellenbogengelenk | S63.51 | Verstauchung Zerrung Handgelenk, Karpal (-Gelenk) |
| S58.1 | Traumatische Amputation zw Ellenbogen u Handgelenk | S63.52 | Verstauchung Zerr Handgel, Radiokarpal (-Band) (-Gelenk) |
| S58.9 | Traumatische Amputation am Unterarm, Höhe nnb | S63.53 | Verstauchung Zerr Handgel, Karpometakarpal (-Gelenk) |
| S59.7 | Multiple Verletzungen Unterarm | S63.58 | Verstauchung Zerrung Handgelenk, sonst Teile |
| S59.8 | Sonstige nb Verletzungen Unterarm | S63.60 | Verstauchung Zerrung ein/mehr Finger, Teil nnb |
| S59.9 | Nnb Verletzung Unterarm | S63.61 | Verstauch Zerr ein/mehr Finger, Metakarpophal(-Gelenk) |

| | | | |
|--------|---|--------|--|
| S63.62 | Verstauch Zerr ein/mehr Finger, Interphalangeal (-Gelenk) | S72.2 | Subtrochantäre Femurfraktur |
| S63.68 | Verstauchung Zerrung ein/mehr Finger, sonst Teile | S72.3 | Fraktur Femurschaft |
| S63.7 | Verstauchung Zerrung sonst+nnb Teile Hand | S72.40 | Distale Fraktur Femur, Teil nnbez |
| S64.0 | Verletzung N. ulnaris, in Höhe Handgelenk u Hand | S72.41 | Distale Fraktur Femur, Condylus (lateralis) (medialis) |
| S64.1 | Verletzung N. medianus, in Höhe Handgelenk u Hand | S72.42 | Distale Fraktur Femur, Epiphyse, Epiphysenlösung |
| S64.2 | Verletzung N. radialis, in Höhe Handgelenk u Hand | S72.43 | Distale Fraktur Femur, suprakondylär |
| S64.3 | Verletzung Nn. digitales, Daumen | S72.44 | Distale Fraktur Femur, interkondylär |
| S64.4 | Verletzung Nn. digitales, sonstige Finger | S72.7 | Multiple Frakturen Femur |
| S64.7 | Verletzung mehrerer Nerven, in Höhe Handgelenk u Hand | S72.8 | Frakturen sonstiger Teile, Femur |
| S64.8 | Verletzung sonst Nerven, in Höhe Handgelenk u Hand | S72.9 | Fraktur Femur, Teil nnbez |
| S64.9 | Verletzung nnb Nerv, in Höhe Handgelenk u Hand | S73.00 | Luxation Hüfte, nnbez |
| S65.0 | Verletzung A. ulnaris, in Höhe Handgelenk u Hand | S73.01 | Luxation Hüfte, nach posterior |
| S65.1 | Verletzung A. radialis, in Höhe Handgelenk u Hand | S73.02 | Luxation Hüfte, nach anterior |
| S65.2 | Verletzung Gefäße Arcus palmaris superficialis | S73.08 | Luxation Hüfte, sonstige |
| S65.3 | Verletzung Gefäße Arcus palmaris profundus | S73.10 | Verstauchung u Zerrung Hüftgelenk, Teil nnb |
| S65.4 | Verletzung ein/mehr Blutgefäße, Daumen | S73.11 | Verstauchung u Zerrung Hüftgelenk, iliofemoral (Band) |
| S65.5 | Verletzung ein/mehr Blutgefäße, sonst Finger | S73.12 | Verstauchung u Zerrung Hüftgelenk, ischiokapsulär (Band) |
| S65.7 | Verletzung mehr Blutgefäße in Höhe Handgelenk u Hand | S73.18 | Verstauchung u Zerrung Hüftgelenk, sonst Teile |
| S65.8 | Verletzung sonst Blutgefäße in Höhe Handgelenk u Hand | S74.0 | Verletz N. ischiadicus, in Höhe Hüfte u Oberschenkel |
| S65.9 | Verletzung nnb Blutgefäß im Ber Handgelenk u Hand | S74.1 | Verletzung N. femoralis, in Höhe Hüfte u Oberschenkel |
| S66.0 | Verletz Ig BeugMusk Sehn Daumen, i Höhe Handgel Hand | S74.2 | Verletzung sensibler Hautnerven, in Höhe Hüfte u OS |
| S66.1 | Verletz Beugemuskl/-sehn so Finger, i Höhe Handgel Hand | S74.7 | Verletz mehrerer Nerven, in Höhe Hüfte u Oberschenkel |
| S66.2 | Verletz Streckmusk/-sehn Daumen, i Höhe Handgel Hand | S74.8 | Verletzung sonst Nerven, in Höhe Hüfte u Oberschenkel |
| S66.3 | Verletz Streckmusk/-sehn so Finger, i Höhe Handgel Hand | S74.9 | Verletzung nnb Nerv, in Höhe Hüfte u Oberschenkel |
| S66.4 | Verletz kz Muskel Sehn Daumen, i Höhe Handgel Hand | S75.0 | Verletzung A. femoralis |
| S66.5 | Verletz kz Muskel Sehn so Finger, i Höhe Handgel Hand | S75.1 | Verletzung V femoralis, in Höhe Hüfte Oberschenkel |
| S66.6 | Verletz mehr Beugemuskl/-sehn, i Höhe Handgelenk Hand | S75.2 | Verletz V saphena magna, in Höhe Hüfte u Oberschenkel |
| S66.7 | Verletz mehr Streckmusk/-sehn, i Höhe Handgelenk Hand | S75.7 | Verletz mehr Blutgefäße, in Höhe Hüfte u Oberschenkel |
| S66.8 | Verletzung so Muskeln Sehnen, i Höhe Handgelenk Hand | S75.8 | Verletz sonst Blutgefäße, in Höhe Hüfte u Oberschenkel |
| S66.9 | Verletzung nnb Muskel Sehne in Höhe Handgelenk Hand | S75.9 | Verletz nnb Blutgefäß, in Höhe Hüfte u Oberschenkel |
| S67.0 | Zerquetschung Daumen ein /mehr sonstiger Finger | S76.0 | Verletzung Muskeln u Sehnen Hüfte |
| S67.8 | Zerquetschung sonst+nnb Teile Handgelenk Hand | S76.1 | Verletzung Muskel u Sehne M quadriceps femoris |
| S68.0 | Traumatische Amputation Daumen (komplett) (partiell) | S76.2 | Verletzung Muskeln u Sehnen, Adduktorengruppe OS |
| S68.1 | Traumat Amput so einzel Finger (komplett) (partiell) | S76.3 | Verletz Muskeln u Sehnen post Muskelgruppe, in Höhe OS |
| S68.2 | Isol traumat Amputat zwei/mehr Finger (komplett) (partiell) | S76.4 | Verletzung sonst+nnb Muskeln Sehnen in Höhe OS |
| S68.3 | Komb traumat Amput (Teile) ein/mehr Fing and T HdGel/Hd | S76.7 | Verletzung mehr Muskeln Sehnen, in Höhe Hüfte OS |
| S68.4 | Traumatische Amputation Hand, in Höhe Handgelenk | S77.0 | Zerquetschung Hüfte |
| S68.8 | Traumatische Amputation sonst Teile Handgelenk Hand | S77.1 | Zerquetschung Oberschenkel |
| S68.9 | Traumatische Amputation an Handgelenk Hand, Höhe nnb | S77.2 | Zerquetschung m Beteiligung Hüfte Oberschenkel |
| S69.7 | Multiple Verletzung Handgelenk Hand | S78.0 | Traumatische Amputation im Hüftgelenk |
| S69.8 | Sonst nb Verletzung Handgelenk Hand | S78.1 | Traumatische Amputation zwischen Hüfte u Knie |
| S69.9 | Nnbez Verletzung Handgelenk Hand | S78.9 | Traumatische Amputation an Hüfte OS, Höhe nnb |
| S70.0 | Prellung Hüfte | S79.7 | Multiple Verletzung Hüfte Oberschenkel |
| S70.1 | Prellung Oberschenkel | S79.8 | Sonst nb Verletzung Hüfte Oberschenkel |
| S70.7 | Multiple oberflächliche Verletzung Hüfte OS | S79.9 | Nnb Verletzung Hüfte Oberschenkel |
| S70.81 | Sonst oberflächl Verletzung Hüfte u OS, Schürfwunde | S80.0 | Prellung Knie |
| S70.82 | So oberfl Verletzung Hüfte u OS, Blasenbild (nichttherm) | S80.1 | Prellung sonst+nnb Teile Unterschenkel |
| S70.83 | So oberfl Verletz Hüfte u OS, Insektenbiß/-stich (ungiftig) | S80.7 | Multiple oberflächliche Verletzungen Unterschenkel |
| S70.84 | So oberfl Verletzung Hüfte u OS, oberfl FK (Splitter) | S80.81 | Sonst oberfl Verletzung Unterschenkel, Schürfwunde |
| S70.88 | Sonst oberflächliche Verletzung Hüfte u OS, sonstige | S80.82 | So oberfl Verletz Unterschenkel, Blasenbild (nichttherm) |
| S70.9 | Oberfl Verletzung Hüfte u OS, nnb | S80.83 | So oberfl Verletz Unterschenkel, InsektBiß/-Stich (ungiftig) |
| S71.0 | Offene Wunde Hüfte | S80.84 | So oberfl Verletzung Unterschenkel, oberfl FK (Splitter) |
| S71.1 | Offene Wunde Oberschenkel | S80.88 | Sonst oberfl Verletzung Unterschenkel, sonstige |
| S71.7 | Multiple offene Wunden Hüfte u OS | S80.9 | Oberflächliche Verletzung Unterschenkel, nnb |
| S71.80 | Offene Wunde sonst+nnb Teile Beckengürtel | S81.0 | Offene Wunde Knie |
| S71.84 | Weichteilschaden I. Gr b geschl Fx od Lux Hüfte u Obersch | S81.7 | Multiple offene Wunden Unterschenkel |
| S71.85 | Weichteilschaden II. Gr b geschl Fx od Lux Hüfte u Obersch | S81.80 | Nnb offene Wunde sonstiger Teile Unterschenkel |
| S71.86 | Weichteilschaden III. Gr b geschl Fx od Lux Hüfte u Obersch | S81.84 | Weichteilschaden I. Gr b geschl Fx od Lux Unterschenkels |
| S71.87 | Weichteilschaden I. Gr b off Fraktur od Lux Hüfte u Obersch | S81.85 | Weichteilschaden II. Gr b geschl Fx od Lux Unterschenkels |
| S71.88 | Weichteilschaden II. Gr b off Fraktur od Lux Hüfte u Obersch | S81.86 | Weichteilschaden III. Gr b geschl Fx od Lux Unterschenkels |
| S71.89 | Weichteilschaden III. Gr b off Fraktur od Lux Hüfte u Obersch | S81.87 | Weichteilschaden I. Gr b off Fraktur od Lux Unterschenkels |
| S72.00 | Schenkelhalsfraktur, Teil nnbez | S81.88 | Weichteilschaden II. Gr b off Fraktur od Lux Unterschenkels |
| S72.01 | SchenkelhalsFx, intrakaps | S81.89 | Weichteilschaden III. Gr b off Fraktur od Lux Unterschenkels |
| S72.02 | Schenkelhalsfraktur, (proxim) Epiphyse, Epiphysenlösung | S81.9 | Offene Wunde Unterschenkel, Teil nnbez |
| S72.03 | Schenkelhalsfraktur, subkapital | S82.0 | Fraktur Patella |
| S72.04 | Schenkelhalsfraktur, mediozervikal | S82.11 | Fraktur proximales Ende Tibia, m Fraktur Fibula (jeder Teil) |
| S72.05 | Schenkelhalsfraktur, Basis | S82.18 | Fraktur proximales Ende Tibia, sonstige |
| S72.08 | Schenkelhalsfraktur, sonst Teile | S82.21 | Fraktur Tibiaschaft, m Fraktur der Fibula (jeder Teil) |
| S72.10 | Trochantäre Femurfraktur, nnbez | S82.28 | Fraktur Tibiaschaft, sonstige |
| S72.11 | Intertrochantäre Femurfraktur | S82.31 | Distale Fraktur Tibia, m Fraktur Fibula (jeder Teil) |

| | | | |
|--------|--|--------|---|
| S82.38 | Distale Fraktur Tibia, sonstige | S90.83 | So oberfl Verletz Knöchelreg Fuß, InsektBiß/-Stich (ungift) |
| S82.40 | Fraktur Fibula, isoliert, Teil nnbez | S90.84 | So oberfl Verletz Knöchelregion Fuß, oberfl FK (Splitter) |
| S82.41 | Fraktur Fibula, isoliert, proximales Ende | S90.88 | Sonst oberflächl Verletzung Knöchelregion Fuß, sonst |
| S82.42 | Fraktur Fibula, isoliert, Schaft | S90.9 | Oberflächliche Verletzung Knöchelregion Fuß, nnb |
| S82.49 | Fraktur Fibula, isoliert, multipel | S91.0 | Offene Wunde Knöchelregion |
| S82.5 | Fraktur Innenknöchel | S91.1 | Offene Wunde ein/mehr Zehen oh Schädigung Nagel |
| S82.6 | Fraktur Außenknöchel | S91.2 | Offene Wunde ein/mehr Zehen m Schädigung Nagel |
| S82.7 | Multiple Frakturen Unterschenkel | S91.3 | Offene Wunde sonstiger Teile Fuß |
| S82.81 | Bimalleolarfraktur | S91.7 | Multiple offene Wunden Knöchelregion Fuß |
| S82.82 | Trimalleolarfraktur | S91.80 | Off Wunde sonst Teil Knöchelreg/Fuß |
| S82.88 | Frakturen sonstiger Teile Unterschenkel | S91.84 | Weichteilschaden I. Gr b geschl Fraktur od Luxation Fuß |
| S82.9 | Fraktur Unterschenkel, Teil nnbez | S91.85 | Weichteilschaden II. Gr b geschl Fraktur od Luxation Fuß |
| S83.0 | Luxation Patella | S91.86 | Weichteilschaden III. Gr b geschl Fraktur od Luxation Fuß |
| S83.10 | Luxation Kniegelenk, nnbez | S91.87 | Weichteilschaden I. Gr b off Fraktur od Luxation Fuß |
| S83.11 | Luxation Kniegelenk, Luxation prox Tibia nach anterior | S91.88 | Weichteilschaden II. Gr b off Fraktur od Luxation Fuß |
| S83.12 | Luxation Kniegelenk, Luxation prox Tibia nach posterior | S91.89 | Weichteilschaden III. Gr b off Fraktur od Luxation Fuß |
| S83.13 | Luxation Kniegelenk, Luxation prox Tibia nach medial | S92.0 | Fraktur Kalkaneus |
| S83.14 | Luxation Kniegelenk, Luxation prox Tibia nach lateral | S92.1 | Fraktur Talus |
| S83.18 | Luxation Kniegelenk, sonstige | S92.20 | Fraktur, ein/mehr sonst Fußwurzelknochen, nnb |
| S83.2 | Meniskusriß, akut | S92.21 | Fraktur, Os naviculare pedis |
| S83.3 | Riß Kniegelenkknorpel, akut | S92.22 | Fraktur, Os cuboideum |
| S83.40 | Verstauchung Zerrung Kniegelenk, nnb Seitenband | S92.23 | Fraktur, Os cuneiforme (intermedium) (laterale) (mediale) |
| S83.41 | Verstauch u Zerr Kniegel: Distors fibul Seitenbd [Außenbd] | S92.28 | Fraktur, sonstige Fußwurzelknochen |
| S83.42 | Verstauch u Zerr Kniegel: Distors tibial Seitenbd [Innenbd] | S92.3 | Fraktur Mittelfußknochen |
| S83.43 | Verstauch u Zerr Kniegel: Riss fibul Seitenband [Außenband] | S92.4 | Fraktur Großzehe |
| S83.44 | Verstauch u Zerr Kniegel: Riss tibial Seitenband [Innenband] | S92.5 | Fraktur sonstige Zehe |
| S83.50 | Verstauchung Zerrung Kniegelenk, nnb Kreuzband | S92.7 | Multiple Frakturen Fuß |
| S83.51 | Verstauch Zerrung Kniegelenk, Distorsion vord Kreuzband | S92.9 | Fraktur Fuß, nnbez |
| S83.52 | Verstauch Zerrung Kniegelenk, Distorsion hint Kreuzband | S93.0 | Luxation oberes Sprunggelenk |
| S83.53 | Verstauch Zerrung Kniegelenk, Riß vord Kreuzband | S93.10 | Luxation ein/mehr Zehen, nnbez |
| S83.54 | Verstauch Zerrung Kniegelenk, Riß hint Kreuzband | S93.11 | Luxation ein/mehr Zehen, Metatarsophal (-Gelenk) |
| S83.6 | Verstauchung Zerrung sonst+nnb Teile Knie | S93.12 | Luxation ein/mehr Zehen, Interphalangeal (-Gelenk) |
| S83.7 | Verletzung mehrerer Strukturen Knie | S93.2 | Traumatische Ruptur Bänder in Höhe OSG Fuß |
| S84.0 | Verletzung N tibialis in Höhe Unterschenkel | S93.30 | Luxation sonst+nnb Teile Fuß, Teil nnbez |
| S84.1 | Verletzung N peronaeus in Höhe Unterschenkel | S93.31 | Luxation so+nnb Teil Fuß, Fußwurzel(-Knochen), Gelenk nnb |
| S84.2 | Verletzung sensibler Hautnerven in Höhe Unterschenkel | S93.32 | Luxation sonst+nnb Teile Fuß, Mediotarsal (-Gelenk) |
| S84.7 | Verletzung mehr Nerven in Höhe Unterschenkel | S93.33 | Luxation sonst+nnb Teile Fuß, Tarsometatarsal (-Gelenk) |
| S84.8 | Verletzung sonst Nerven in Höhe Unterschenkel | S93.34 | Lux so+nnb Teil Fuß, Metatarsal(-Knochen), Gelenk nnb |
| S84.9 | Verletzung nnb Nerv in Höhe Unterschenkel | S93.38 | Luxation sonst+nnb Teile Fuß, sonst |
| S85.0 | Verletzung A. poplitea | S93.40 | Verstauchung Zerrung OSG, Teil nnb |
| S85.1 | Verletzung A. tibialis (anterior) (posterior) | S93.41 | Verstauchung Zerrung OSG, Lig deltoideum |
| S85.2 | Verletzung A. peronaea | S93.42 | Verstauchung Zerrung OSG, Lig calcaneofibulare |
| S85.3 | Verletzung V saphena magna in Höhe Unterschenkel | S93.43 | Verstauchung Zerrung OSG, Lig tibiofib (ant) (post), dist |
| S85.4 | Verletzung V saphena parva in Höhe Unterschenkel | S93.48 | Verstauchung Zerrung OSG, sonst Teile |
| S85.5 | Verletzung V. poplitea | S93.5 | Verstauchung Zerrung ein/mehr Zehen |
| S85.7 | Verletzung mehr Blutgefäße in Höhe Unterschenkel | S93.6 | Verstauchung Zerrung sonst+nnb Teile Fuß |
| S85.8 | Verletzung sonst Blutgefäße in Höhe Unterschenkel | S94.0 | Verletzung N. plantaris lateralis |
| S85.9 | Verletzung nnb Blutgefäß in Höhe Unterschenkel | S94.1 | Verletzung N. plantaris medialis |
| S86.0 | Verletzung Achillessehne | S94.2 | Verletzung N. peronaeus prof in Höhe Knöchel Fuß |
| S86.1 | Verletz so Muskel/Sehnen posterior Muskelgr in Höhe OS | S94.3 | Verletzung sensibler Hautnerven in Höhe Knöchel Fuß |
| S86.2 | Verletz Muskel/Sehn ant Muskelgr i Höhe Unterschenkel | S94.7 | Verletzung mehr Nerven in Höhe Knöchel Fuß |
| S86.3 | Verletz Muskel/Sehn peron Muskelgr i Höhe Unterschenkel | S94.8 | Verletzung sonst Nerven in Höhe Knöchel Fuß |
| S86.7 | Verletz mehr Muskeln Sehnen in Höhe Unterschenkel | S94.9 | Verletzung nnb Nerv in Höhe Knöchel Fuß |
| S86.8 | Verletz sonst Muskeln Sehnen in Höhe Unterschenkel | S95.0 | Verletzung A. dorsalis pedis |
| S86.9 | Verletz nnb Muskel Sehne in Höhe Unterschenkel | S95.1 | Verletzung A. plantaris pedis |
| S87.0 | Zerquetschung Knie | S95.2 | Verletzung Venen Fußrücken |
| S87.8 | Zerquetschung sonst+nnb Teile Unterschenkel | S95.7 | Verletz mehr Blutgefäße in Höhe Knöchel Fuß |
| S88.0 | Traumatische Amputation im Kniegelenk | S95.8 | Verletz sonst Blutgefäße in Höhe Knöchel Fuß |
| S88.1 | Traumatische Amputation zw Knie oberem Sprunggelenk | S95.9 | Verletz eines nnb Blutgefäßes in Höhe Knöchel Fuß |
| S88.9 | Traumatische Amputation am Unterschenkel, Höhe nnb | S96.0 | Verletz lg Beugemusk Zehen in Höhe Knöchel Fuß |
| S89.7 | Multiple Verletzungen Unterschenkel | S96.1 | Verletz lg Streckmuskeln Zehen in Höhe Knöchel Fuß |
| S89.8 | Sonstige nb Verletzungen Unterschenkel | S96.2 | Verletz kurze Muskeln Sehnen in Höhe Knöchel Fuß |
| S89.9 | Nnbez Verletzung Unterschenkel | S96.7 | Verletz mehr Muskeln Sehnen in Höhe Knöchel Fuß |
| S90.0 | Prellung Knöchelregion | S96.8 | Verletz sonst Muskeln Sehnen in Höhe Knöchel Fuß |
| S90.1 | Prellung ein/mehr Zehen oh Schädigung Nagel | S96.9 | Verletz nnb Muskel/Sehne in Höhe Knöchel Fuß |
| S90.2 | Prellung ein/mehr Zehen m Schädigung Nagel | S97.0 | Zerquetschung OSG |
| S90.3 | Prellung sonstiger+nnbez Teile d Fuß | S97.1 | Zerquetschung ein/mehr Zehen |
| S90.7 | Multiple oberflächliche Verletz Knöchelregion Fuß | S97.8 | Zerquetschung sonst Teile OSG Fuß |
| S90.81 | Sonst oberfl Verletz Knöchelregion Fuß, Schürfwunde | S98.0 | Traumatische Amputation Fuß in Höhe OSG |
| S90.82 | So oberfl Verletz Knöchelreg Fuß, Blasenbild (nichttherm) | S98.1 | Traumatische Amputation einzelne Zehe |

| | | | |
|--------|---|--------|--|
| S98.2 | Traumatische Amputation von zwei od mehr Zehen | T06.8 | Sonst nb Verletzungen m Bet mehrerer Körperregionen |
| S98.3 | Traumatische Amputation sonst Teile Fuß | T07 | Nnbez multiple Verletzungen |
| S98.4 | Traumatische Amputation am Fuß, Höhe nnbez | T08.0 | Fraktur WS, Höhe nnb, geschlossen od onA |
| S99.7 | Multiple Verletzung Knöchelregion Fuß | T08.1 | Fraktur Wirbelsäule, Höhe nnbez, Offen |
| S99.8 | Sonst nb Verletzung Knöchelregion Fuß | T09.00 | Oberfl Verletz Rumpf, Höhe nnb, VerletzArt nnb |
| S99.9 | Nnb Verletzung Knöchelregion Fuß | T09.01 | Oberfl Verletz des Rumpfes, Höhe nnb, Schürfwun |
| T00.0 | Oberfl Verletzung mit Beteiligung von Kopf u Hals | T09.02 | Oberfl Verletz Rumpf, Höhe nnb, Blasenbild (nichttherm) |
| T00.1 | Oberfl Verletz m Bet Thorax u Abd/LumbosakrGeg/Becken | T09.03 | Oberfl Verletz Rumpf, Höhe nnb, Insektenbiß/-stich (ungift) |
| T00.2 | Oberfl Verletz m Bet mehr Regionen obere Extremität(en) | T09.04 | Oberfl Verletz Rumpf, Höhe nnb, oberfl FK (Splitter) |
| T00.3 | Oberfl Verletz m Bet mehr Regionen untere Extremität(en) | T09.05 | Oberfl Verletz Rumpf, Höhe nnb, Prellung |
| T00.6 | Oberfl Verletz m Bet mehr Reg obere/untere Extremitäten | T09.08 | Oberfl Verletz Rumpf, Höhe nnb, sonst |
| T00.8 | Oberfl Verletz m Bet so Kombinat von Körperregionen | T09.1 | Offene Wunde des Rumpfes, Höhe nnbez |
| T00.9 | Multiple oberflächliche Verletzungen, nnbez | T09.2 | Lux Verstauch Zerrung nnb Gelenke u Bänder Rumpf |
| T01.0 | Offene Wunde m Beteiligung von Kopf u Hals | T09.3 | Verletzung Rückenmark, Höhe nnbez |
| T01.1 | Off Wunden m Bet Thorax u Abd/LumbosakrGeg/Becken | T09.4 | Verletz nnb Nerven Nervenwurzeln u Plexus im Ber Rumpf |
| T01.2 | Offene Wunden m Bet mehr Regionen obere Extremität(en) | T09.5 | Verletzung nnb Muskeln Sehnen Rumpf |
| T01.3 | Offene Wunden m Bet mehr Regionen untere Extremität(en) | T09.6 | Traumatische Amputation Rumpf, Höhe nnb |
| T01.6 | Offene Wunden m Bet mehr Reg obere/untere Extremitäten | T09.8 | Sonst nb Verletzungen Rumpf, Höhe nnbez |
| T01.8 | Offene Wunden an sonst Kombinat von Körperregionen | T09.9 | Nnbez Verletzung Rumpf, Höhe nnbez |
| T01.9 | Multiple offene Wunden, nnbez | T10.0 | Fraktur obere Extremität, Höhe nnb, geschl od onA |
| T02.00 | Frakturen m Bet von Kopf u Hals, geschlossen od onA | T10.1 | Fraktur obere Extremität, Höhe nnb, offen |
| T02.01 | Frakturen m Beteiligung von Kopf u Hals, offen | T11.00 | Oberfl Verletz obere Extremität, Höhe nnb, VerletzArt nnb |
| T02.10 | Fx m Bet Thor LumbosGeg od Thor Becken, geschl od onA | T11.01 | Oberfl Verletz ob Extremität, Höhe nnb, Schürfwunde |
| T02.11 | Fx m Bet Thor LumbosGeg od Thor Becken, offen | T11.02 | Oberfl Verletz ob Extr, Höhe nnb, Blasenbild (nichttherm) |
| T02.20 | Fx m Bet mehr Reg ob Extremität, geschlossen od onA | T11.03 | Insektenbiß/-stich (ungiftig) obere Extremität, Höhe nnb |
| T02.21 | Frakturen m Bet mehr Regionen obere Extremität, offen | T11.04 | Oberfl FK (Splitter) obere Extremität, Höhe nnb |
| T02.30 | Fx m Bet mehr Regionen unt Extremität, geschl od onA | T11.05 | Oberfl Verletz obere Extremität, Höhe nnb, Prellung |
| T02.31 | Frakturen m Bet mehr Regionen untere Extremität, offen | T11.08 | Oberfl Verletz obere Extremität, Höhe nnb, sonst |
| T02.40 | Fx m Bet mehr Reg beider ob Extremitäten, geschl od onA | T11.1 | Offene Wunde obere Extremität, Höhe nnbez |
| T02.41 | Frakturen m Bet mehr Reg beider ob Extremitäten, offen | T11.2 | Lux Verstauch Zerr nnb Gelenk u Band ob Extr, Höhe nnb |
| T02.50 | Fx m Bet mehr Reg beider unt Extremitäten, geschl od onA | T11.3 | Verletzung nnb Nerv obere Extremität, Höhe nnb |
| T02.51 | Frakturen m Bet mehr Reg beider unt Extremitäten, offen | T11.4 | Verletzung nnb Blutgefäß obere Extremität, Höhe nnb |
| T02.60 | Fx m Bet mehr Reg obere/untere Extr, geschl od onA | T11.5 | Verletzung nnb(m)(r) Muskel Sehne ob Extr, Höhe nnb |
| T02.61 | Fx m Bet mehr Reg obere/untere Extr, offen | T11.6 | Traumatische Amputation obere Extremität, Höhe nnb |
| T02.70 | Fx m Bet Thor Lumbos Extr od Thor Beck Extr, geschl/onA | T11.8 | Sonst nb Verletzungen obere Extremität, Höhe nnb |
| T02.71 | Fx m Bet Thor Lumbos Extr od Thor Beck Extr, offen | T11.9 | Nnbez Verletzung obere Extremität, Höhe nnbez |
| T02.80 | Fx m Bet sonst Kombinat Körperreg, geschl od onA | T12.0 | Fx untere Extremität, Höhe nnb, geschlossen od onA |
| T02.81 | Frakturen m Bet so Kombinat Körperregionen, offen | T12.1 | Fraktur unteren Extremität, Höhe nnb, offen |
| T02.90 | Multiple Frakturen, nnb, geschlossen od onA | T13.00 | Oberfl Verletz untere Extremität, Höhe nnb, VerletzArt nnb |
| T02.91 | Multiple Frakturen, nnbez, offen | T13.01 | Oberfl Verletz untere Extremität, Höhe nnb, Schürfwunde |
| T03.0 | Luxation Verstauchung Zerrung m Bet Kopf u Hals | T13.02 | Blasenbildung (nichttherm) untere Extremität, Höhe nnb |
| T03.1 | Lux Verstauch Zerr m Bet Thor Lumbos od Thor Becken | T13.03 | Insektenbiß/-stich (ungiftig) untere Extremität, Höhe nnb |
| T03.2 | Lux Verstauch Zerr m Bet mehr Reg obere Extremität | T13.04 | Oberfl FK (Splitter) untere Extremität, Höhe nnb |
| T03.3 | Lux Verstauch Zerr m Bet mehr Reg untere Extremität | T13.05 | Oberfl Verletz untere Extremität, Höhe nnb, Prellung |
| T03.4 | Lux Verstauch Zerr m Bet mehr Reg obere/untere Extr | T13.08 | Oberfl Verletz untere Extremität, Höhe nnb, sonst |
| T03.8 | Lux Verstauch Zerr m Bet so Komb von Körperregionen | T13.1 | Offene Wunde untere Extremität, Höhe nnbez |
| T03.9 | Multiple Luxationen Verstauchungen Zerrungen nnb | T13.2 | Lux Verstauch Zerr nnb Gelenk u Band unt Extr, Höhe nnb |
| T04.0 | Zerquetschungen m Beteiligung von Kopf u Hals | T13.3 | Verletz nnb Nerv untere Extremität, Höhe nnbez |
| T04.1 | Zerquetsch m Bet Thor Abd, Thor Lumbos od Thor Becken | T13.4 | Verletz nnb Blutgefäß untere Extremität, Höhe nnbez |
| T04.2 | Zerquetsch m Bet mehr Regionen obere Extremität(en) | T13.5 | Verletz nnb(m)(r) Muskel Sehne untere Extr, Höhe nnbez |
| T04.3 | Zerquetsch m Bet mehr Regionen untere Extremität(en) | T13.6 | Traumatische Amputation untere Extremität, Höhe nnbez |
| T04.4 | Zerquetsch m Bet mehr Reg obere/untere Extremitäten | T13.8 | Sonst nb Verletzungen untere Extremität, Höhe nnbez |
| T04.7 | Zerquetsch m Bet Th/Abd/Ex, Th/Lumbos/Extr od Th/Be/Ex | T13.9 | Nnbez Verletzung untere Extremität, Höhe nnbez |
| T04.8 | Zerquetsch m Bet sonst Kombinat von Körperregionen | T14.00 | Oberfl Verletz an nnb Körperregion, VerletzArt nnbez |
| T04.9 | Multiple Zerquetschungen, nnbez | T14.01 | Oberfl Verletz an nnb Körperregion, Schürfwunde |
| T05.0 | Traumatische Amputation beider Hände | T14.02 | Oberfl Verletz an nnb Körperregion, Blasenbild (nichttherm) |
| T05.1 | Traumat Amput Hand u and Arm [jede Höhe, ausg Hand] | T14.03 | Oberfl Verletz an nnb Körperreg, Insektenbiß/-stich (ungift) |
| T05.2 | Traumatische Amputation beider Arme [jede Höhe] | T14.04 | Oberfl Fremdkörper (Splitter) an nnb Körperregion |
| T05.3 | Traumatische Amputation beider Füße | T14.05 | Oberfl Verletz an nnb Körperregion, Prellung |
| T05.4 | Traumat Amputat Fuß u and Bein [jede Höhe, ausg Fuß] | T14.08 | Oberfl Verletz an nnb Körperregion, sonst |
| T05.5 | Traumatische Amputation beider Beine [jede Höhe] | T14.1 | Offene Wunde an einer nnbez Körperregion |
| T05.6 | Traumat Amputat Arme Beine, in jed Kombinat [jed Höhe] | T14.20 | Fraktur an nnbez Körperregion, geschlossen od onA |
| T05.8 | Traumat Amputat m Bet so Kombinat von Körperregionen | T14.21 | Fraktur an nnbez Körperregion, offen |
| T05.9 | Multiple traumatische Amputationen, nnbez | T14.3 | Luxation Verstauchung Zerrung an nnb Körperregion |
| T06.0 | Komb Verletz Gehirn Hirnnerven Nerven RM in Halshöhe | T14.4 | Verletzung ein/mehr Nerven an nnb Körperregion |
| T06.1 | Verletzung Nerven RM m Bet mehr sonst Körperregionen | T14.5 | Verletzung ein/mehr Blutgefäße an nnb Körperregion |
| T06.2 | Verletzung Nerven m Bet mehr Körperregionen | T14.6 | Verletzung Muskeln u Sehnen an nnb Körperregion |
| T06.3 | Verletzung Blutgefäße m Bet mehr Körperregionen | T14.7 | Zerquetsch u traumatische Amputation nnb Körperregion |
| T06.4 | Verletzung Muskeln Sehnen m Bet mehr Körperregionen | T14.8 | Sonst Verletzungen nnbez Körperregion |
| T06.5 | Verletz m Bet intrathor/-abd Org od intrathor u Beckenorg | T14.9 | Verletzung, nnbez |

| | | | |
|--------|--|--------|--|
| T74.0 | Vernachlässigen od Imstichlassen | T89.02 | Komplikationen offene Wunde, Infektion |
| T74.1 | Körperlicher Mißbrauch | T89.03 | Komplikationen offene Wunde, sonst |
| T74.2 | Sexueller Mißbrauch | T90.4 | Folgen Verletzung Auge u Orbita |
| T74.3 | Psychischer Mißbrauch | T90.8 | Folgen sonst nb Verletzungen Kopf |
| T74.8 | Sonstige Formen Mißbrauch von Personen | T90.9 | Folgen nnbez Verletzung Kopf |
| T74.9 | Mißbrauch von Personen, nnbez | T91.4 | Folgen Verletzung intrathorakale Organe |
| T79.0 | Luftembolie (traumatisch) | T91.8 | Folgen sonst nb Verletzung Hals u Rumpf |
| T79.1 | Fettembolie (traumatisch) | T91.9 | Folgen nnb Verletzung Hals u Rumpf |
| T79.2 | Traumatisch bedingte sekund od rezidiv Blutung | T92.9 | Folgen nnbez Verletzung obere Extremität |
| T79.3 | Posttraumatische Wundinfektion, ank | T93.9 | Folgen einer nnbez Verletzung untere Extremität |
| T79.4 | Traumatischer Schock | T94.1 | Folgen Verletzungen nnbez Körperregionen |
| T79.5 | Traumatische Anurie | T96 | Folgen Vergiftung d AM/Drogen/biolog aktive Subst |
| T79.6 | Traumatische Muskelschämie | T97 | Folgen tox Wirkungen von vorwieg nicht med verwend Subst |
| T79.7 | Traumatisches subkutanes Emphysem | T98.0 | Folgen Auswirkungen FK in natürlichen Körperöffnungen |
| T79.8 | Sonstige Frühkomplikationen Trauma | T98.1 | Folgen sonst+nnb Schäden d äußere Ursachen |
| T79.9 | Nnbez Frühkomplikation Trauma | T98.2 | Folgen bestimmter Frühkomplikationen Trauma |
| T89.00 | Komplikationen offene Wunde, nnbez | T98.3 | Folgen Komplik b chir Eingriffen u med Behandl, aonkl |
| T89.01 | Komplikationen offene Wunde, FK (m/oh Infektion) | | |

Diagnose W61-2

| | | | |
|-------|--------------------------------------|--------|--|
| S02.1 | Schädelbasisfraktur | S35.4 | Verletzung von Blutgefäßen Niere |
| S06.6 | Traumatische subarachnoidale Blutung | S36.03 | Rißverletzung Milz m Beteiligung Parenchym |
| S12.0 | Fraktur 1. Halswirbel | S36.04 | Massive Parenchymruptur Milz |
| S12.1 | Fraktur 2. Halswirbel | S37.02 | Rißverletzung Niere |
| S22.1 | Multiple Frakturen Brustwirbelsäule | S37.03 | Komplette Ruptur Nierenparenchym |
| S22.5 | Instabiler Thorax | | |

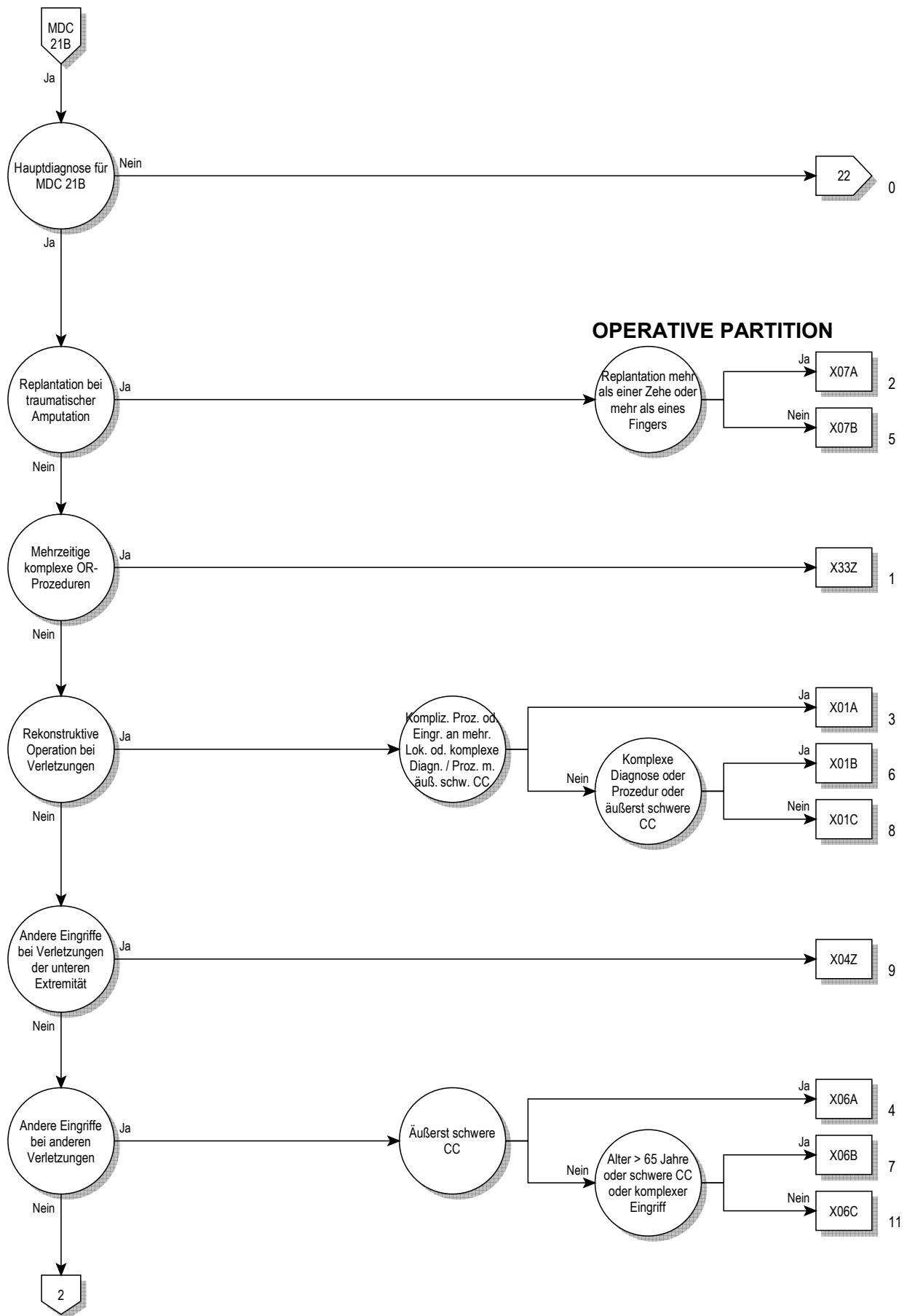
ADRGs 901, 902**OR-Prozeduren ohne Bezug**

OR-Prozeduren ohne Bezug

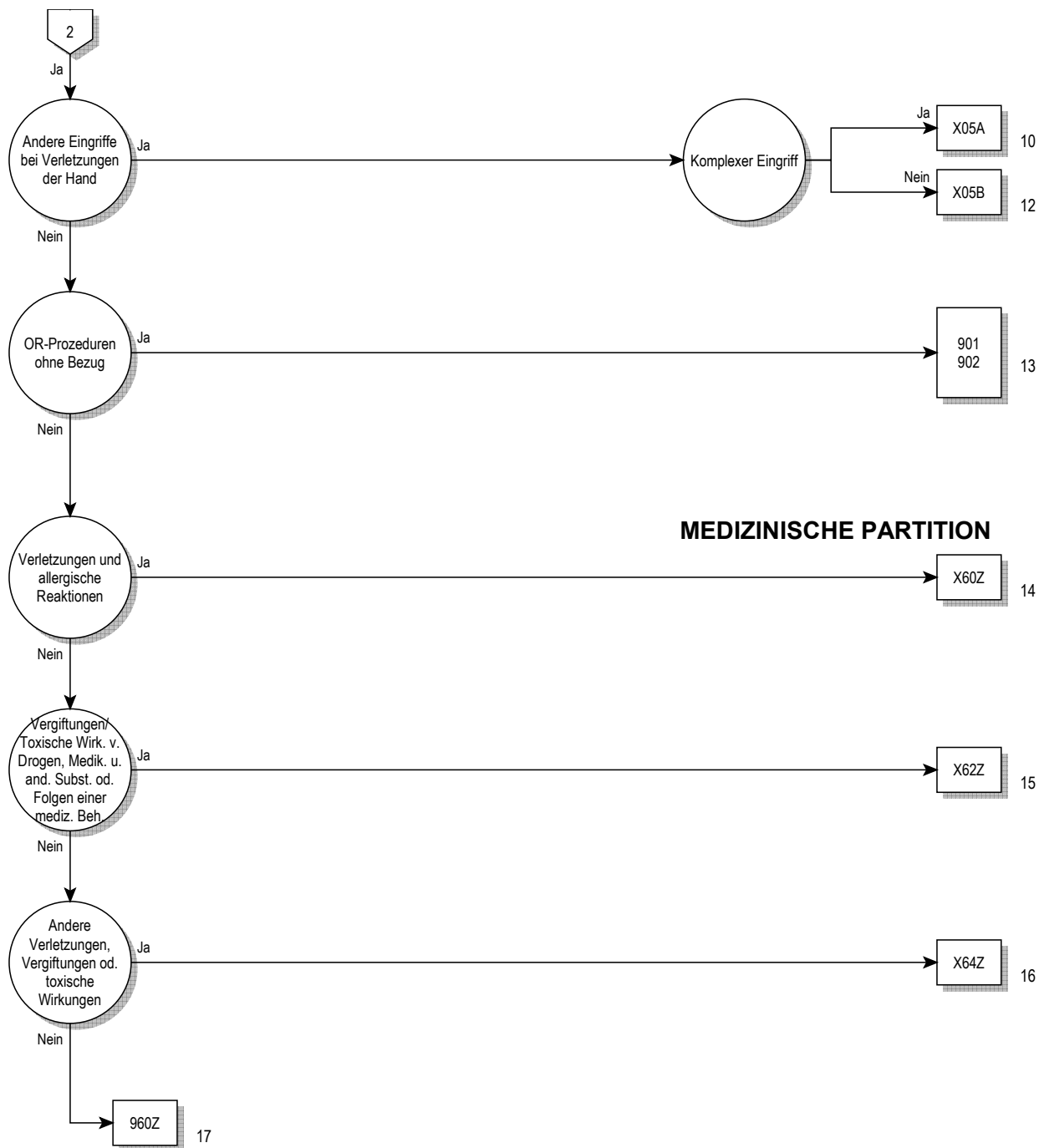
DRGs 901A, 901B, 901C, 901D, 902Z

MDC 21B

Verletzungen, Vergiftungen
und toxische Wirkungen von
Drogen und Medikamenten



21B



Entscheidungslogik MDC 21B

Hauptdiagnose in Tabelle MDC21B-0

Hauptdiagnose für MDC 21B (MDC21B-0)

| | | | |
|--------|--|--------|--|
| H95.9 | KH Ohr u Warzenfortsatz nach med Maßn, nnb | S19.7 | Multiple Verletzungen Hals |
| M10.10 | Bleigicht, mehrere Lokalisationen | S19.8 | Sonstige nb Verletzungen Hals |
| M10.11 | Bleigicht Schulterregion | S19.9 | Nnbez Verletzung Hals |
| M10.12 | Bleigicht Oberarm | S21.0 | Offene Wunde Mamma [Brustdrüse] |
| M10.13 | Bleigicht Unterarm | S21.1 | Offene Wunde vordere Thoraxwand |
| M10.14 | Bleigicht Hand | S21.2 | Offene Wunde hintere Thoraxwand |
| M10.15 | Bleigicht Beckenregion/Oberschenkel | S21.7 | Multiple offene Wunden Thoraxwand |
| M10.16 | Bleigicht Unterschenkel | S21.80 | Nnbez offene Wunde sonstiger Teile Thorax |
| M10.17 | Bleigicht Knöchel/Fuß | S21.83 | Off Wunde (jed Teil Thorax) m Verbind zu intrathor Verletz |
| M10.18 | Bleigicht, sonstige Lokalisation | S21.84 | Weichteilschaden I. Gr b geschl Fraktur od Lux Thorax |
| M10.19 | Bleigicht, nnbez Lokalisationen | S21.85 | Weichteilschaden II. Gr b geschl Fraktur od Lux Thorax |
| N98.1 | Hyperstimulation Ovarien | S21.86 | Weichteilschaden III. Gr b geschl Fraktur od Lux Thorax |
| N98.2 | Komplik b versuch Einführ befrucht Ei nach In-vitro-Fertilis | S21.87 | Weichteilschaden I. Gr b off Fraktur od Lux Thorax |
| N98.3 | Komplik b versuchter Implant Embryo b Embryotransfer | S21.88 | Weichteilschaden II. Gr b off Fraktur od Lux Thorax |
| N98.8 | Sonst Komplik i Zus m künstlicher Befruchtung | S21.89 | Weichteilschaden III. Gr b of Fraktur od Lux Thorax |
| N98.9 | Komplik i Zus m künstlicher Befruchtung, nnbez | S21.9 | Offene Wunde Thorax, Teil nnbez |
| N99.4 | Peritoneale Adhäsionen im Becken n med Maßn | S25.0 | Verletzung Aorta thoracica |
| N99.9 | KH Urogenitalsystem n med Maßn, nnbez | S25.1 | Verletzung Truncus brachiocephalicus od A.subclavia |
| S01.0 | Offene Wunde behaarte Kopfhaut | S25.2 | Verletzung V. cava superior |
| S01.41 | Offene Wunde, Wange | S25.3 | Verletzung V. brachiocephalica od V.subclavia |
| S01.49 | Off Wunde, so+mehr Teile Wange TemporomandibRegion | S25.4 | Verletzung von Pulmonalgefäßen |
| S01.7 | Multiple offene Wunden Kopf | S25.5 | Verletzung von Interkostalgefäßen |
| S01.80 | Nnbez offene Wunde sonstiger Teile Kopf | S25.7 | Verletzung mehrerer Blutgefäße Thorax |
| S01.83 | Off Wunde (jeder Teil Kopf) m Verbind zu intrakran Verletz | S25.8 | Verletzung sonst Blutgefäße Thorax |
| S01.84 | Weichteilschaden I. Gr b geschl Fraktur od Lux Kopf | S25.9 | Verletzung nnbez Blutgefäß Thorax |
| S01.85 | Weichteilschaden II. Gr b geschl Fraktur od Lux Kopf | S27.7 | Multiple Verletzungen intrathorakaler Organe |
| S01.86 | Weichteilschaden III. Gr b geschl Fraktur od Lux Kopf | S27.9 | Verletzung eines nnbez intrathorakalen Organes |
| S01.87 | Weichteilschaden I. Gr b off Fraktur od Lux Kopf | S28.0 | Brustkorbzerquetschung |
| S01.88 | Weichteilschaden II. Gr b off Fraktur od Lux Kopf | S28.1 | Traumatische Amputation eines Teiles Thorax |
| S01.89 | Weichteilschaden III. Gr b off Fraktur od Lux Kopf | S29.7 | Multiple Verletzungen Thorax |
| S01.9 | Offene Wunde Kopf, Teil nnbez | S29.8 | Sonstige nb Verletzungen Thorax |
| S07.0 | Zerquetschung Gesicht | S29.9 | Nnbez Verletzung Thorax |
| S07.1 | Zerquetschung Schädel | S31.0 | Offene Wunde Lumbosakralgegend Becken |
| S07.8 | Zerquetschung sonstiger Teile Kopf | S31.1 | Offene Wunde Bauchdecke |
| S07.9 | Zerquetschung Kopf, Teil nnbez | S31.7 | Multiple offene Wunden Abdomen LumbosakrGeg Becken |
| S08.0 | Skalpierungsverletzung | S31.80 | Offene Wunde sonst+nnb Teile Abdomen |
| S08.8 | Traumatische Amputation sonst Teile Kopf | S31.83 | Off Wunde (jd T Abd LumbGeg Beck) m Verb intraabd Verl |
| S08.9 | Traumatische Amputation nnb Teil Kopf | S31.84 | Weichteilschaden I. Gr b geschl Fraktur od Lux LWS u Be |
| S09.0 | Verletzung Blutgefäße Kopf, ank | S31.85 | Weichteilschaden II. Gr b geschl Fraktur od Lux LWS u Be |
| S09.7 | Multiple Verletzungen Kopf | S31.86 | Weichteilschaden III. Gr b geschl Fraktur od Lux LWS u Be |
| S09.8 | Sonstige nb Verletzungen Kopf | S31.87 | Weichteilschaden I. Gr b off Fraktur od Lux LWS u Be |
| S11.7 | Multiple offene Wunden des Halses | S31.88 | Weichteilschaden II. Gr b off Fraktur od Lux LWS u Be |
| S11.80 | Nnbez offene Wunde sonstiger Teile des Halses | S31.89 | Weichteilschaden III. Gr b off Fraktur od Lux LWS u Be |
| S11.84 | Weichteilschaden I. Gr b geschl Fraktur od Lux Hals | S35.0 | Verletzung Aorta abdominalis |
| S11.85 | Weichteilschaden II. Gr b geschl Fraktur od Lux Hals | S35.1 | Verletzung V. cava inferior |
| S11.86 | Weichteilschaden III. Gr b geschl Fraktur od Lux d Hals | S35.2 | Verletzung Truncus coeliacus od A mesenterica |
| S11.87 | Weichteilschaden I. Gr b off Fraktur od Lux Hals | S35.3 | Verletzung V. portae od V. lienalis |
| S11.88 | Weichteilschaden II. Gr b off Fraktur od Lux Hals | S35.4 | Verletzung von Blutgefäßen Niere |
| S11.89 | Weichteilschaden III. Gr b off Fraktur od Lux Hals | S35.5 | Verletzung von Blutgefäßen Iliakalregion |
| S11.9 | Offene Wunde Hals, Teil nnbez | S35.7 | Verletz mehr Blutgef in Höhe Abd LumbosakrGeg Becken |
| S15.00 | Verletzung A. carotis, Teil nnbez | S35.8 | Verletzung so Blutgef in Höhe Abd LumbosakrGeg Becken |
| S15.01 | Verletzung A. carotis communis | S35.9 | Verletzung nnb Blutgefäß in Höhe Abd Lumbosakr Becken |
| S15.02 | Verletzung A. carotis externa | S36.88 | Verletzung sonstige intraabdominale Organe |
| S15.03 | Verletzung A. carotis interna | S38.1 | Zerquetschung so+nnb Teile Abd LumbosakrGeg Becken |
| S15.1 | Verletzung A. vertebralis | S38.3 | Traumat Abtrenn so+nnb Teile Abd LumbosakrGeg Becken |
| S15.2 | Verletzung V. jugularis externa | S39.7 | Multiple Verletzung Abdomen LumbosakrGeg Becken |
| S15.3 | Verletzung V. jugularis interna | S39.80 | PenisFx |
| S15.7 | Verletzung mehrerer Blutgefäße in Höhe Hals | S39.88 | So nb Verletz Abd/LumbosGeg/Becken |
| S15.8 | Verletzung sonst Blutgefäße in Höhe Hals | S39.9 | Nnb Verletzung Abdomen Lumbosakralgegend Becken |
| S15.9 | Verletzung nnb Blutgefäß in Höhe Hals | S41.0 | Offene Wunde Schulter |
| S17.0 | Zerquetschung Kehlkopf u Trachea | S41.1 | Offene Wunde Oberarm |
| S17.8 | Zerquetschung sonstiger Teile Hals | S41.7 | Multiple offene Wunden Schulter u Oberarm |
| S17.9 | Zerquetschung Hals, Teil nnbez | S41.80 | Nnb offene Wunde sonst+nnb Teile Schultergürtel |
| S18 | Traumatische Amputation in Halshöhe | S41.84 | Weichteilschaden I. Gr b geschl Fraktur od Lux Oberarmes |

| | | | |
|--------|--|--------|---|
| S41.85 | Weichteilschaden II. Gr b geschl Fraktur od Lux Oberarmes | S68.4 | Traumatische Amputation Hand, in Höhe Handgelenk |
| S41.86 | Weichteilschaden III. Gr b geschl Fraktur od Lux Oberarmes | S68.8 | Traumatische Amputation sonst Teile Handgelenk Hand |
| S41.87 | Weichteilschaden I. Gr b off Fraktur od Lux Oberarmes | S68.9 | Traumatische Amputation an Handgelenk Hand, Höhe nnb |
| S41.88 | Weichteilschaden II. Gr b off Fraktur od Lux Oberarmes | S69.7 | Multiple Verletzung Handgelenk Hand |
| S41.89 | Weichteilschaden III. Gr b off Fraktur od Lux Oberarmes | S69.8 | Sonst nb Verletzung Handgelenk Hand |
| S45.0 | Verletzung A. axillaris | S69.9 | Nnbez Verletzung Handgelenk Hand |
| S45.1 | Verletzung A. brachialis | S71.0 | Offene Wunde Hüfte |
| S45.2 | Verletzung V. axillaris od V. brachialis | S71.1 | Offene Wunde Oberschenkel |
| S45.3 | Verletzung oberfl Venen in Höhe Schulter u Oberarm | S71.7 | Multiple offene Wunden Hüfte u OS |
| S45.7 | Verletzung mehr Blutgefäße in Höhe Schulter u Oberarm | S71.80 | Offene Wunde sonst+nnb Teile Beckengürtel |
| S45.8 | Verletzung sonst Blutgefäße in Höhe Schulter u Oberarm | S71.84 | Weichteilschaden I. Gr b geschl Fx od Lux Hüfte u Obersch |
| S45.9 | Verletzung nnb Blutgefäß in Höhe Schulter u Oberarm | S71.85 | Weichteilschaden II. Gr b geschl Fx od Lux Hüfte u Obersch |
| S47 | Zerquetschung, Schulter Oberarm | S71.86 | Weichteilschaden III. Gr b geschl Fx od Lux Hüfte u Obersch |
| S48.0 | Traumatische Amputation im Schultergelenk | S71.87 | Weichteilschaden I. Gr b off Fraktur od Lux Hüfte u Obersch |
| S48.1 | Traumatische Amputation zwischen Schulter Ellenbogen | S71.88 | Weichteilschaden II. Gr b off Fraktur od Lux Hüfte u Obersch |
| S48.9 | Traumatische Amputation Schulter u Oberarm, Höhe nnb | S71.89 | Weichteilschaden III. Gr b off Fraktur od Lux Hüfte u Obersch |
| S49.7 | Multiple Verletzungen, Schulter u Oberarm | S75.0 | Verletzung A. femoralis |
| S49.8 | Sonst nb Verletzungen, Schulter u Oberarm | S75.1 | Verletzung V femoralis, in Höhe Hüfte Oberschenkel |
| S49.9 | Nnb Verletzung Schulter u Oberarm | S75.2 | Verletz V saphena magna, in Höhe Hüfte u Oberschenkel |
| S51.0 | Offene Wunde Ellenbogen | S75.7 | Verletz mehr Blutgefäße, in Höhe Hüfte u Oberschenkel |
| S51.7 | Multiple offene Wunden Unterarm | S75.8 | Verletz sonst Blutgefäße, in Höhe Hüfte u Oberschenkel |
| S51.80 | Nnb offene Wunde sonstiger Teile des Unterarmes | S75.9 | Verletz nnb Blutgefäß, in Höhe Hüfte u Oberschenkel |
| S51.84 | Weichteilschaden I. Gr b geschl Fraktur od Lux Unterarmes | S77.0 | Zerquetschung Hüfte |
| S51.85 | Weichteilschaden II. Gr b geschl Fraktur od Lux Unterarmes | S77.1 | Zerquetschung Oberschenkel |
| S51.86 | Weichteilschaden III. Gr b geschl Fraktur od Lux Unterarmes | S77.2 | Zerquetschung m Beteiligung Hüfte Oberschenkel |
| S51.87 | Weichteilschaden I. Gr b off Fraktur od Lux Unterarmes | S78.0 | Traumatische Amputation im Hüftgelenk |
| S51.88 | Weichteilschaden II. Gr b off Fraktur od Lux Unterarmes | S78.1 | Traumatische Amputation zwischen Hüfte u Knie |
| S51.89 | Weichteilschaden III. Gr b off Fraktur od Lux Unterarmes | S78.9 | Traumatische Amputation an Hüfte OS, Höhe nnb |
| S51.9 | Offene Wunde Unterarm, Teil nnbez | S79.7 | Multiple Verletzung Hüfte Oberschenkel |
| S55.0 | Verletzung A. ulnaris, in Höhe Unterarm | S79.8 | Sonst nb Verletzung Hüfte Oberschenkel |
| S55.1 | Verletzung A. radialis, in Höhe Unterarm | S79.9 | Nnb Verletzung Hüfte Oberschenkel |
| S55.2 | Verletzung von Venen, in Höhe Unterarm | S81.0 | Offene Wunde Knie |
| S55.7 | Verletzung mehrerer Blutgefäße, in Höhe Unterarm | S81.7 | Multiple offene Wunden Unterschenkel |
| S55.8 | Verletzung sonst Blutgefäße, in Höhe Unterarm | S81.80 | Nnb offene Wunde sonstiger Teile Unterschenkel |
| S55.9 | Verletzung eines nnb Blutgefäßes, in Höhe Unterarm | S81.84 | Weichteilschaden I. Gr b geschl Fx od Lux Unterschenkels |
| S57.0 | Zerquetschung, Ellenbogen | S81.85 | Weichteilschaden II. Gr b geschl Fx od Lux Unterschenkels |
| S57.8 | Zerquetschung, sonstiger Teile Unterarm | S81.86 | Weichteilschaden III. Gr b geschl Fx od Lux Unterschenkels |
| S57.9 | Zerquetschung Unterarm, Teil nnbez | S81.87 | Weichteilschaden I. Gr b off Fraktur od Lux Unterschenkels |
| S58.0 | Traumatische Amputation im Ellenbogengelenk | S81.88 | Weichteilschaden II. Gr b off Fraktur od Lux Unterschenkels |
| S58.1 | Traumatische Amputation zw Ellenbogen u Handgelenk | S81.89 | Weichteilschaden III. Gr b off Fraktur od Lux Unterschenkels |
| S58.9 | Traumatische Amputation am Unterarm, Höhe nnb | S81.9 | Offene Wunde Unterschenkel, Teil nnbez |
| S59.7 | Multiple Verletzungen Unterarm | S85.0 | Verletzung A. poplitea |
| S59.8 | Sonstige nb Verletzungen Unterarm | S85.1 | Verletzung A. tibialis (anterior) (posterior) |
| S59.9 | Nnb Verletzung Unterarm | S85.2 | Verletzung A. peronea |
| S61.0 | Offene Wunde ein/mehr Finger oh Schädigung Nagel | S85.3 | Verletzung V saphena magna in Höhe Unterschenkel |
| S61.1 | Offene Wunde ein/mehr Finger m Schädigung Nagel | S85.4 | Verletzung V saphena parva in Höhe Unterschenkel |
| S61.7 | Multiple offene Wunden Handgelenk u Hand | S85.5 | Verletzung V. poplitea |
| S61.80 | Nnb offene Wunde sonst Teile Handgelenk u Hand | S85.7 | Verletzung mehr Blutgefäße in Höhe Unterschenkel |
| S61.84 | Weichteilschaden I. Gr b geschl Fx od Lux Handgel u Hand | S85.8 | Verletzung sonst Blutgefäße in Höhe Unterschenkel |
| S61.85 | Weichteilschaden II. Gr b geschl Fx od Lux Handgel u Hand | S85.9 | Verletzung nnb Blutgefäß in Höhe Unterschenkel |
| S61.86 | Weichteilschaden III. Gr b geschl Fx od Lux Handgel u Hand | S87.0 | Zerquetschung Knie |
| S61.87 | Weichteilschaden I. Gr b off Fraktur od Lux Handgel u Hand | S87.8 | Zerquetschung sonst+nnb Teile Unterschenkel |
| S61.88 | Weichteilschaden II. Gr b off Fraktur od Lux Handgel u Hand | S88.0 | Traumatische Amputation im Kniegelenk |
| S61.89 | Weichteilschaden III. Gr b off Fraktur od Lux Handgel u Hand | S88.1 | Traumatische Amputation zw Knie oberem Sprunggelenk |
| S61.9 | Offene Wunde Handgelenk u Hand, Teil nnb | S88.9 | Traumatische Amputation am Unterschenkel, Höhe nnb |
| S65.0 | Verletzung A. ulnaris, in Höhe Handgelenk u Hand | S89.7 | Multiple Verletzungen Unterschenkel |
| S65.1 | Verletzung A. radialis, in Höhe Handgelenk u Hand | S89.8 | Sonstige nb Verletzungen Unterschenkel |
| S65.2 | Verletzung Gefäße Arcus palmaris superficialis | S89.9 | Nnb Verletzung Unterschenkel |
| S65.3 | Verletzung Gefäße Arcus palmaris profundus | S91.0 | Offene Wunde Knöchelregion |
| S65.4 | Verletzung ein/mehr Blutgefäße, Daumen | S91.1 | Offene Wunde ein/mehr Zehen oh Schädigung Nagel |
| S65.5 | Verletzung ein/mehr Blutgefäße, sonst Finger | S91.2 | Offene Wunde ein/mehr Zehen m Schädigung Nagel |
| S65.7 | Verletzung mehr Blutgefäße in Höhe Handgelenk u Hand | S91.3 | Offene Wunde sonstiger Teile Fuß |
| S65.8 | Verletzung sonst Blutgefäße in Höhe Handgelenk u Hand | S91.7 | Multiple offene Wunden Knöchelregion Fuß |
| S65.9 | Verletzung nnb Blutgefäß im Ber Handgelenk u Hand | S91.80 | Off Wunde sonst Teil Knöchelreg/Fuß |
| S67.0 | Zerquetschung Daumen ein /mehr sonstiger Finger | S91.84 | Weichteilschaden I. Gr b geschl Fraktur od Luxation Fuß |
| S67.8 | Zerquetschung sonst+nnb Teile Handgelenk Hand | S91.85 | Weichteilschaden II. Gr b geschl Fraktur od Luxation Fuß |
| S68.0 | Traumatische Amputation Daumen (komplett) (partiell) | S91.86 | Weichteilschaden III. Gr b geschl Fraktur od Luxation Fuß |
| S68.1 | Traumat Amput so einzel Finger (komplett) (partiell) | S91.87 | Weichteilschaden I. Gr b off Fraktur od Luxation Fuß |
| S68.2 | Isol traumat Amputat zwei/mehr Finger (komplett) (partiell) | S91.88 | Weichteilschaden II. Gr b off Fraktur od Luxation Fuß |
| S68.3 | Komb traumat Amput (Teile) ein/mehr Fing and T HdGel/Hd | S91.89 | Weichteilschaden III. Gr b off Fraktur od Luxation Fuß |

| | | | |
|--------|---|-------|---|
| S95.0 | Verletzung A. dorsalis pedis | T14.8 | Sonst Verletzungen nnbez Körperregion |
| S95.1 | Verletzung A. plantaris pedis | T14.9 | Verletzung, nnbez |
| S95.2 | Verletzung Venen Fußrücken | T33.0 | Oberflächliche Erfrierung des Kopfes |
| S95.7 | Verletz mehr Blutgefäße in Höhe Knöchel Fuß | T33.1 | Oberflächliche Erfrierung des Halses |
| S95.8 | Verletz sonst Blutgefäße in Höhe Knöchel Fuß | T33.2 | Oberflächliche Erfrierung des Thorax |
| S95.9 | Verletz eines nnb Blutgefäßes in Höhe Knöchel Fuß | T33.3 | Oberfl Erfrier Bauchdecke, Lumbosakralgegend u Becken |
| S97.0 | Zerquetschung OSG | T33.4 | Oberflächliche Erfrierung des Armes |
| S97.1 | Zerquetschung ein/mehr Zehen | T33.5 | Oberflächliche Erfrierung des Handgelenkes und der Hand |
| S97.8 | Zerquetschung sonst Teile OSG Fuß | T33.6 | Oberflächliche Erfrierung der Hüfte und des Oberschenkels |
| S98.0 | Traumatische Amputation Fuß in Höhe OSG | T33.7 | Oberflächliche Erfrierung des Knies und des Unterschenkels |
| S98.1 | Traumatische Amputation einzelne Zehe | T33.8 | Oberflächliche Erfrierung der Knöchelregion und des Fußes |
| S98.2 | Traumatische Amputation von zwei od mehr Zehen | T33.9 | Oberflächliche Erfrierung an sonst und nnbez Lokalisationen |
| S98.3 | Traumatische Amputation sonst Teile Fuß | T34.0 | Erfrierung mit Gewebsnekrose des Kopfes |
| S98.4 | Traumatische Amputation am Fuß, Höhe nnbez | T34.1 | Erfrierung mit Gewebsnekrose des Halses |
| S99.7 | Multiple Verletzung Knöchelregion Fuß | T34.2 | Erfrierung mit Gewebsnekrose des Thorax |
| S99.8 | Sonst nb Verletzung Knöchelregion Fuß | T34.3 | Erfri m Gewebsnekrose Bauchd, Lumbosakralgeg u Becken |
| S99.9 | Nnb Verletzung Knöchelregion Fuß | T34.4 | Erfrierung mit Gewebsnekrose des Armes |
| T01.0 | Offene Wunde m Beteiligung von Kopf u Hals | T34.5 | Erfrierung mit Gewebsnekrose Handgelenk und Hand |
| T01.1 | Off Wunden m Bet Thorax u Abd/Lumbosakralgeg/Becken | T34.6 | Erfrierung m Gewebsnekrose Hüfte und Oberschenkel |
| T01.2 | Offene Wunden m Bet mehr Regionen obere Extremität(en) | T34.7 | Erfrierung m Gewebsnekrose Knie und Unterschenkel |
| T01.3 | Offene Wunden m Bet mehr Regionen untere Extremität(en) | T34.8 | Erfrierung m Gewebsnekrose Knöchelregion und Fußes |
| T01.6 | Offene Wunden m Bet mehr Reg obere/untere Extremitäten | T34.9 | Erfrierung m Gewebsnekrose an sonst und nnbez Lok |
| T01.8 | Offene Wunden an sonst Kombinat von Körperregionen | T35.0 | Oberflächliche Erfrierung m Beteiligung mehrerer Körperreg |
| T01.9 | Multiple offene Wunden, nnbez | T35.1 | Erfrierung m Gewebsnekrose m Beteiligung mehr Körperreg |
| T02.40 | Fx m Bet mehr Reg beider ob Extremitäten, geschl od onA | T35.2 | Nnbez Erfrierung des Kopfes und des Halses |
| T02.41 | Frakturen m Bet mehr Reg beider ob Extremitäten, offen | T35.3 | Nnbez Erfrier Thorax, Abdomen, Lumbosakralgeg u Becken |
| T02.50 | Fx m Bet mehr Reg beider unt Extremitäten, geschl od onA | T35.4 | Nnbez Erfrierung der oberen Extremität |
| T02.51 | Frakturen m Bet mehr Reg beider unt Extremitäten, offen | T35.5 | Nnbez Erfrierung der unteren Extremität |
| T02.60 | Fx m Bet mehr Reg obere/untere Extr, geschl od onA | T35.6 | Nnbez Erfrierung mit Beteiligung mehrerer Körperregionen |
| T02.61 | Fx m Bet mehr Reg obere/untere Extr, offen | T35.7 | Nnbez Erfrierung an nicht näher bezeichneten Lokalisationen |
| T02.70 | Fx m Bet Thor Lumbos Extr od Thor Beck Extr, geschl/onA | T36.0 | Vergiftung, Penizilline |
| T02.71 | Fx m Bet Thor Lumbos Extr od Thor Beck Extr, offen | T36.1 | Vergiftung, Cephalosporine/and β -Laktam-Antibiotika |
| T04.0 | Zerquetschungen m Beteiligung von Kopf u Hals | T36.2 | Vergiftung, Chloramphenicol-Gruppe |
| T04.1 | Zerquetsch m Bet Thor Abd, Thor Lumbos od Thor Becken | T36.3 | Vergiftung, Makrolide |
| T04.2 | Zerquetsch m Bet mehr Regionen obere Extremität(en) | T36.4 | Vergiftung, Tetracykline |
| T04.3 | Zerquetsch m Bet mehr Regionen untere Extremität(en) | T36.5 | Vergiftung, Aminoglykoside |
| T04.4 | Zerquetsch m Bet mehr Reg obere/untere Extremitäten | T36.6 | Vergiftung, Rifamycine |
| T04.7 | Zerquetsch m Bet Th/Abd/Ex, Th/Lumbos/Extr od Th/Be/Ex | T36.7 | Vergiftung, Antimykotika b systemischer Anwendung |
| T04.8 | Zerquetsch m Bet sonst Kombinat von Körperregionen | T36.8 | Vergiftung, sonst systemisch wirkende Antibiotika |
| T04.9 | Multiple Zerquetschungen, nnbez | T36.9 | Vergiftung, systemisch wirkendes Antibiotikum, nnb |
| T05.0 | Traumatische Amputation beider Hände | T37.0 | Vergiftung, Sulfonamide |
| T05.1 | Traumat Amput Hand u and Arm [jede Höhe, ausg Hand] | T37.1 | Vergiftung, antimykobakterielle Arzneimittel |
| T05.2 | Traumatische Amputation beider Arme [jede Höhe] | T37.2 | Vergiftung, Antimalariamittel u AM gg and Blutprotozoen |
| T05.3 | Traumatische Amputation beider Füße | T37.3 | Vergiftung, sonstige Antiprotozoika |
| T05.4 | Traumat Amputat Fuß u and Bein [jede Höhe, ausg Fuß] | T37.4 | Vergiftung, Anthelminthika |
| T05.5 | Traumatische Amputation beider Beine [jede Höhe] | T37.5 | Vergiftung, Virostatika |
| T05.6 | Traumat Amputat Arme Beine, in jed Kombinat [jed Höhe] | T37.8 | Vergiftung, so nb system wirk Antiinfektiva u Antiparasitika |
| T05.8 | Traumat Amputat m Bet so Kombinat von Körperregionen | T37.9 | Vergiftung, system wirk Antiinfektiv u Antiparasitikum, nnb |
| T05.9 | Multiple traumatische Amputationen, nnbez | T38.0 | Vergiftung, Glukokortikoide u synthetische Analoga |
| T06.3 | Verletzung Blutgefäße m Bet mehr Körperregionen | T38.1 | Vergiftung, Schilddrüsenhormone u Ersatzstoffe |
| T06.5 | Verletz m Bet intrathor/-abd Org od intrathor u Beckenorg | T38.2 | Vergiftung, Thyreostatika |
| T06.8 | Sonst nb Verletzungen m Bet mehrerer Körperregionen | T38.3 | Vergift, Insulin u orale blutzuckersenk Arzneimittel [Antidiab] |
| T07 | Nnbez multiple Verletzungen | T38.4 | Vergiftung, orale Kontrazeptiva |
| T09.1 | Offene Wunde des Rumpfes, Höhe nnbez | T38.5 | Vergiftung, sonstige Östrogene u Gestagene |
| T09.6 | Traumatische Amputation Rumpf, Höhe nnb | T38.6 | Vergift, Antigonadotrop, Antiöstrogen u Antiandrogen, aonkl |
| T09.8 | Sonst nb Verletzungen Rumpf, Höhe nnbez | T38.7 | Vergiftung, Androgene u verwandte Anabolika |
| T09.9 | Nnbez Verletzung Rumpf, Höhe nnbez | T38.8 | Vergift, sonst+nnb Hormone u synthet Ersatzstoffe |
| T11.1 | Offene Wunde obere Extremität, Höhe nnbez | T38.9 | Vergiftung, sonst+nnb Hormon-Antagonisten |
| T11.4 | Verletzung nnb Blutgefäß obere Extremität, Höhe nnb | T39.0 | Vergiftung, Salizylate |
| T11.6 | Traumatische Amputation obere Extremität, Höhe nnb | T39.1 | Vergiftung, 4-Aminophenol-Derivate |
| T11.8 | Sonst nb Verletzungen obere Extremität, Höhe nnb | T39.2 | Vergiftung, Pyrazolon-Derivate |
| T11.9 | Nnbez Verletzung obere Extremität, Höhe nnbez | T39.3 | Vergiftung, sonst nichtsteroidale Antiphlogistika [NSAID] |
| T13.1 | Offene Wunde untere Extremität, Höhe nnbez | T39.4 | Vergiftung, Antirheumatika, ank |
| T13.4 | Verletz nnb Blutgefäß untere Extremität, Höhe nnbez | T39.8 | Vergift, so nichtopioidhalt Analgetika u Antipyretika, aonkl |
| T13.6 | Traumatische Amputation untere Extremität, Höhe nnbez | T39.9 | Vergift nichtopioidhalt Analget/Antipyret/Antirheumat, nnb |
| T13.8 | Sonst nb Verletzungen untere Extremität, Höhe nnbez | T40.0 | Vergiftung, Opium |
| T13.9 | Nnbez Verletzung untere Extremität, Höhe nnbez | T40.1 | Vergiftung, Heroin |
| T14.1 | Offene Wunde an einer nnbez Körperregion | T40.2 | Vergiftung, sonstige Opioide |
| T14.5 | Verletzung ein/mehr Blutgefäße an nnb Körperregion | T40.3 | Vergiftung, Methadon |
| T14.7 | Zerquetsch u traumatische Amputation nnb Körperregion | T40.4 | Vergiftung, sonstige synthetische Betäubungsmittel |

| | | | |
|-------|---|-------|---|
| T40.5 | Vergiftung, Kokain | T48.1 | Vergiftung, Muskelrelaxanzien [neuromuskuläre Blocker] |
| T40.6 | Vergiftung, sonstige+nnb Betäubungsmittel | T48.2 | Vergiftung, so+nnb, primär auf Muskulatur wirk Mittel |
| T40.7 | Vergiftung, Cannabis (-Derivate) | T48.3 | Vergiftung, Antitussiva |
| T40.8 | Vergiftung, Lysergid [LSD] | T48.4 | Vergiftung, Expektoranzien |
| T40.9 | Vergiftung, sonst+nnb Psychodysleptika [Halluzinogene] | T48.5 | Vergiftung, Arzneimittel gg ErkältungskH |
| T41.0 | Vergiftung, Inhalationsanästhetika | T48.6 | Vergiftung, Antiasthmatika, ank |
| T41.1 | Vergiftung, Intravenöse Anästhetika | T48.7 | Vergift, sonst u nnb primär auf das Atmungssyst wirk Mittel |
| T41.2 | Vergiftung, sonst+nnb Allgemeinanästhetika | T49.0 | Vergift Antimykot/Antiinfekt/Antiphlog z lok Anwend, aonkl |
| T41.3 | Vergiftung, Lokalanästhetika | T49.1 | Vergiftung, Antipruriginosa |
| T41.4 | Vergiftung, Anästhetikum, nnbez | T49.2 | Vergift, Adstringenzien u Detergenzien zur lokalen Anwend |
| T41.5 | Vergiftung, therapeutische Gase | T49.3 | Vergift hauterweich, -pfleg [Demulzenzien] u -schütz Mittel |
| T42.0 | Vergiftung, Hydantoin-Derivate | T49.4 | Vergift Keratolyt, Keratoplast u so AM u Präp zur Haarbeh |
| T42.1 | Vergiftung, Iminostilbene | T49.6 | Vergift, in HNO-Heilkunde angewend Arzneimittel u Präp |
| T42.2 | Vergiftung, Succinimide und Oxazolidine | T49.7 | Vergiftung, Dentalpharmaka b topischer Anwendung |
| T42.3 | Vergiftung, Barbiturate | T49.8 | Vergiftung, sonst Mittel zur topischen Anwendung |
| T42.4 | Vergiftung, Benzodiazepine | T49.9 | Vergiftung, Mittel zur topischen Anwendung, nnb |
| T42.5 | Vergiftung, gemischte Antiepileptika, aonkl | T50.0 | Vergiftung, Mineralokortikoide u deren Antagonisten |
| T42.6 | Vergiftung, sonst Antiepileptika, Sedativa u Hypnotika | T50.1 | Vergiftung, Schleifendiuretika [High-ceiling-Diuretika] |
| T42.7 | Vergiftung, Antiepileptika, Sedativa u Hypnotika, nnb | T50.2 | Vergift, Carboanhydr-Hemm Benzothiadiaz-Deriv and Diuret |
| T42.8 | Vergift, Antiparkinsonm u and zentral wirk Muskelrelax | T50.3 | Vergift, auf Elektrolyt-, Kalorien- u Wasserhaush wirk Mittel |
| T43.0 | Vergiftung, tri- u tetrazyklische Antidepressiva | T50.4 | Vergiftung, auf Harnsäurestoffwechsel wirkend AM |
| T43.1 | Vergiftung, Monoaminoxidase-hemmende Antidepressiva | T50.5 | Vergiftung, Appetitzügler |
| T43.2 | Vergiftung, sonst+nnbez Antidepressiva | T50.6 | Vergiftung, Antidote u Chelatbildner, ank |
| T43.3 | Vergift, Antipsychotika u Neuroleptika Phenothiazin-Basis | T50.7 | Vergiftung, Analeptika u Opioid-Rezeptor-Antagonisten |
| T43.4 | Vergift, Neuroleptika Butyrophenon- u Thioxanthen-Basis | T50.8 | Vergiftung, Diagnostika |
| T43.5 | Vergiftung, sonst+nnb Antipsychotika u Neuroleptika | T50.9 | Vergiftung so u nnb AM, Drogen u biol akt Substanzen |
| T43.6 | Vergiftung, Psychostimulanzien m Mißbrauchspotential | T51.0 | Toxische Wirkung, Äthanol |
| T43.8 | Vergiftung, sonstige psychotrope Substanzen, aonkl | T51.1 | Toxische Wirkung, Methanol |
| T43.9 | Vergiftung, Psychotrope Substanz, nnbez | T51.2 | Toxische Wirkung, 2-Propanol |
| T44.0 | Vergiftung, Cholinesterase-Hemmer | T51.3 | Toxische Wirkung, Fuselöl |
| T44.1 | Vergiftung, sonst Parasympathomimetika [Cholinergika] | T51.8 | Toxische Wirkung, sonstige Alkohole |
| T44.2 | Vergiftung, Ganglienblocker, aonkl | T51.9 | Toxische Wirkung, Alkohol, nnbez |
| T44.3 | Vergiftung, sonst Parasymplytika/Spasmolytika, aonkl | T52.0 | Toxische Wirkung, Erdölprodukte |
| T44.4 | Vergiftung, Vorw Alpha-Rezeptoren-Stimulanzien, aonkl | T52.1 | Toxische Wirkung, Benzol |
| T44.5 | Vergiftung, Vorw Beta-Rezeptoren-Stimulanzien, aonkl | T52.2 | Toxische Wirkung, Benzol-Homologe |
| T44.6 | Vergiftung, Alpha-Rezeptorenblocker, aonkl | T52.3 | Toxische Wirkung, Glykole |
| T44.7 | Vergiftung, Beta-Rezeptorenblocker, aonkl | T52.4 | Toxische Wirkung, Ketone |
| T44.8 | Vergiftung, zentral wirk u adrenerge Neuronenblocker, aonkl | T52.8 | Toxische Wirkung, sonst organische Lösungsmittel |
| T44.9 | Vergiftung so+nnb, prim auf auton Nervensyst wirk AM | T52.9 | Toxische Wirkung, organisches Lösungsmittel, nnb |
| T45.0 | Vergiftung, Antiallergika u Antiemetika | T53.0 | Toxische Wirkung, Tetrachlorkohlenstoff |
| T45.1 | Vergiftung, Antineoplastika u Immunsuppressiva | T53.1 | Toxische Wirkung, Chloroform |
| T45.2 | Vergiftung, Vitamine, ank | T53.2 | Toxische Wirkung, Trichloräthylen |
| T45.3 | Vergiftung, Enzyme, ank | T53.3 | Toxische Wirkung, Tetrachloräthylen |
| T45.4 | Vergiftung, Eisen u dessen Verbindungen | T53.4 | Toxische Wirkung, Dichlormethan |
| T45.5 | Vergiftung, Antikoagulanzen | T53.5 | Toxische Wirkung, Fluorchlorkohlenwasserstoffe [FCKW] |
| T45.6 | Vergiftung, Fibrinolytika u Fibrinolyse-Hemmer | T53.6 | Tox Wirk, so halogenierte aliphat Kohlenwasserstoffe |
| T45.7 | Vergift, Antikoagul-Antagonist, Vit K u sonst Koagulanzen | T53.7 | Tox Wirk, so halogenierte aromat Kohlenwasserstoffe |
| T45.8 | Vergift, sonst prim syst u auf Blut wirk Mittel, aonkl | T53.9 | Tox Wirk halogen aliphat/aromat Kohlenwasserstoffe, nnb |
| T45.9 | Vergift, prim systemisch u auf Blut wirk Mittel, nnb | T54.0 | Toxische Wirkung, Phenol u dessen Homologe |
| T46.0 | Vergift, Herzglykoside u Arzneimittel m ähnlicher Wirkung | T54.1 | Toxische Wirkung, sonst ätzende organische Verbindungen |
| T46.1 | Vergiftung, Kalziumantagonisten | T54.2 | Toxisch Wirkung, ätzende Säuren u säureähnliche Subst |
| T46.2 | Vergiftung, sonst Antiarrhythmika, ank | T54.3 | Toxische Wirkung, Ätzalkalien u alkaliähnliche Subst |
| T46.3 | Vergiftung, Koronardilatatoren, ank | T54.9 | Toxische Wirkung, ätzende Substanz, nnbez |
| T46.4 | Vergift, Angiotens-KonversEnzym-Hemmer [ACE-Hemmer] | T55 | Toxische Wirkung von Seifen u Detergenzien |
| T46.5 | Vergiftung, sonst Antihypertensiva, ank | T56.0 | Toxische Wirkung, Blei u dessen Verbindungen |
| T46.6 | Vergift, Antihyperlipidämika u Arzneim gg Arteriosklerose | T56.1 | Toxische Wirkung, Quecksilber u dessen Verbindungen |
| T46.7 | Vergiftung, periphere Vasodilatatoren | T56.2 | Toxische Wirkung, Chrom u dessen Verbindungen |
| T46.8 | Vergiftung, Antivariakosa, einschl Verödungsmittel | T56.3 | Toxische Wirkung, Kadmium u dessen Verbindungen |
| T46.9 | Vergift, so+nnb prim auf Herz-Kreislaufsystem wirk Mittel | T56.4 | Toxische Wirkung, Kupfer u dessen Verbindungen |
| T47.0 | Vergiftung, Histamin-H2-Rezeptorenblocker | T56.5 | Toxische Wirkung, Zink u dessen Verbindungen |
| T47.1 | Vergiftung, sonst Antazida u Magensekretionshemmer | T56.6 | Toxische Wirkung, Zinn u dssen Verbindungen |
| T47.2 | Vergiftung, stimulierende Laxanzien | T56.7 | Toxische Wirkung, Beryllium u dessen Verbindungen |
| T47.3 | Vergiftung, salinische u osmotische Laxanzien | T56.8 | Toxische Wirkung, sonstige Metalle |
| T47.4 | Vergiftung, sonstige Laxanzien | T56.9 | Toxische Wirkung, Metall, nnbez |
| T47.5 | Vergiftung, Digestiva | T57.0 | Toxische Wirkung, Arsen u dessen Verbindungen |
| T47.6 | Vergiftung, Antidiarrhoika | T57.1 | Toxische Wirkung, Phosphor u dessen Verbindungen |
| T47.7 | Vergiftung, Emetika | T57.2 | Toxische Wirkung, Mangan u dessen Verbindungen |
| T47.8 | Vergift, sonst primär auf Magen-Darmtrakt wirk Mittel | T57.3 | Toxische Wirkung, Blausäure |
| T47.9 | Vergift, primär auf Magen-Darmtrakt wirk Arzneim, nnb | T57.8 | Toxische Wirkung, sonst nb anorganische Substanzen |
| T48.0 | Vergift, Oxytozin [Ocytocin] u ähnlich wirk Wehenmittel | T57.9 | Toxische Wirkung, Anorganische Substanz, nnbez |

| | | | |
|-------|--|--------|---|
| T58 | Toxische Wirkung von Kohlenmonoxid | T73.1 | Schäden d Durst |
| T59.0 | Toxische Wirkung, Stickstoffoxide | T73.2 | Erschöpf d Ausgesetztsein (ggü Witterungsunbilden) |
| T59.1 | Toxische Wirkung, Schwefeldioxid | T73.3 | Erschöpfung d übermäßige Anstrengung |
| T59.2 | Toxische Wirkung, Formaldehyd | T73.8 | Sonstige Schäden d Mangel |
| T59.3 | Toxische Wirkung, Tränengas | T73.9 | Schaden d Mangel, nnbez |
| T59.4 | Toxische Wirkung, Chlorgas | T74.0 | Vernachlässigen od Imstichlassen |
| T59.5 | Toxische Wirkung, Fluorgas u Fluorwasserstoff | T74.1 | Körperlicher Mißbrauch |
| T59.6 | Toxische Wirkung, Schwefelwasserstoff | T74.2 | Sexueller Mißbrauch |
| T59.7 | Toxische Wirkung, Kohlendioxid | T74.3 | Psychischer Mißbrauch |
| T59.8 | Tox Wirk, sonst nb Gase, Dämpfe od sonst nb Rauch | T74.8 | Sonstige Formen Mißbrauch von Personen |
| T59.9 | Toxische Wirkung, Gase, Dämpfe od Rauch, nnb | T74.9 | Mißbrauch von Personen, nnbez |
| T60.0 | Tox Wirk, Organophosphat- u Carbamat-Insektizide | T75.0 | Schäden d Blitzschlag |
| T60.1 | Toxische Wirkung, Halogenierte Insektizide | T75.1 | Ertrinken u nichttödliches Untertauchen |
| T60.2 | Toxische Wirkung, sonstige Insektizide | T75.2 | Schäden d Vibration |
| T60.3 | Toxische Wirkung, Herbizide u Fungizide | T75.4 | Schäden d elektrischen Strom |
| T60.4 | Toxische Wirkung, Rodentizide | T75.8 | Sonstige nb Schäden d äußere Ursachen |
| T60.8 | Toxische Wirkung, sonst Schädlingsbekämpfungsmittel | T78.0 | Anaphylaktischer Schock d Nahrungsmittelunverträglichkeit |
| T60.9 | Toxische Wirkung, Schädlingsbekämpfungsmittel, nnb | T78.1 | Sonstige Nahrungsmittelunverträglichkeit, ank |
| T61.0 | Ciguatera-Fischvergiftung | T78.2 | Anaphylaktischer Schock, nnbez |
| T61.1 | Scombroid-Fischvergiftung | T78.3 | Angioneurotisches Ödem |
| T61.2 | Sonst Vergiftung d Fische u Schalentiere | T78.4 | Allergie, nnbez |
| T61.8 | Toxische Wirkung sonst eßbarer Meerestiere | T78.8 | Sonstige unerwünschte Nebenwirkungen, ank |
| T61.9 | Toxische Wirkung nnb eßbares Meerestier | T78.9 | Unerwünschte Nebenwirkung, nnbez |
| T62.0 | Toxische Wirkung, verzehrte Pilze | T79.2 | Traumatisch bedingte sekund od rezidiv Blutung |
| T62.1 | Toxische Wirkung, verzehrte Beeren | T79.4 | Traumatischer Schock |
| T62.2 | Tox Wirk, sonst verzehrte Pflanze(n) od Teil(e) davon | T79.8 | Sonstige Frühkomplikationen Trauma |
| T62.8 | Tox Wirk so nb schädli Subst, m Nahrung aufgenomm | T79.9 | Nnbez Frühkomplikation Trauma |
| T62.9 | Tox Wirk schädli Substanz, m Nahrung aufgenomm, nnb | T80.5 | Anaphylaktischer Schock d Serum |
| T63.0 | Toxische Wirkung, Schlangengift | T80.6 | Sonstige Serumreaktionen |
| T63.1 | Toxische Wirkung, Gift andr Reptilien | T81.0 | Blutung u Hämatom als Komplikation Eingriff, aonkl |
| T63.2 | Toxische Wirkung, Skorpiongift | T81.1 | Schock während od als Folge Eingriff, ank |
| T63.3 | Toxische Wirkung, Spinnengift | T81.2 | Versehentl Stich-/Rißwunde während Eingriff, aonkl |
| T63.4 | Toxische Wirkung, Gift sonstiger Arthropoden | T81.3 | Aufreißen Operationswunde, ank |
| T63.5 | Toxische Wirkung d Kontakt m Fischen | T81.5 | FK, verseh nach Ingr in Körperhöhl/OPWunde zurückgebl |
| T63.6 | Toxische Wirkung d Kontakt m sonst Meerestieren | T81.6 | Akut Rkt auf währ Eingriff verseh zurückgebl Fremdsbst |
| T63.8 | Toxische Wirkung d Kontakt m sonst giftigen Tieren | T81.8 | Sonstige Komplikationen b Eingriffen, ank |
| T63.9 | Toxische Wirkung d Kontakt m nnb giftigen Tier | T81.9 | Nnbez Komplikation Eingriff |
| T64 | Tox Wirk Aflatoxin u so Mykotoxin in kontamin Lebensm | T85.5 | Mechan Komplik durch gastrointest Proth/Implant/Transplant |
| T65.0 | Toxische Wirkung, Zyanide | T85.6 | Mechan Komplik durch sonst nb int Proth/Implant/Transplant |
| T65.1 | Toxische Wirkung, Strychnin u dessen Salze | T85.78 | Infekt/ entzündl Reakt durch so interne Proth/Implant/Transpl |
| T65.2 | Toxische Wirkung, Tabak und Nikotin | T85.88 | Sonst Komplik durch interne Proth/Implant/Transplant, aonkl |
| T65.3 | Tox Wirk, Nitro- u Aminoderivate von Benzol u Homologen | T85.9 | Nnbez Komplik durch interne Proth/Implant/Transplant |
| T65.4 | Toxische Wirkung, Schwefelkohlenstoff | T86.50 | Durchblutungsstörung eines Hauttransplantates |
| T65.5 | Tox Wirk Glyceroltrinitrat, Sauerstoffsäur Stickst/Ester | T86.51 | Nekrose eines Hauttransplantates |
| T65.6 | Toxische Wirkung, Farben u Farbstoffe, ank | T86.52 | Verlust eines Hauttransplantates |
| T65.8 | Toxische Wirkung sonstiger nb Substanzen | T86.59 | Sonst u nnbez Versagen u Abstoßung Hauttransplantat |
| T65.9 | Toxische Wirkung nnbez Substanz | T86.88 | Versagen u Abstoßung, so transplant Organe u Gewebe |
| T66 | Nnbez Schäden d Strahlung | T86.9 | Versagen u Abstoßung, nnb transplant Organ u Gewebe |
| T67.0 | Hitzschlag u Sonnenstich | T88.1 | Sonst Komplik nach Impfung [Immunisierung], aonkl |
| T67.1 | Hitzesyndrome | T88.2 | Schock d Anästhesie |
| T67.2 | Hitzekrampf | T88.3 | Maligne Hyperthermie d Anästhesie |
| T67.3 | Hitzerschöpfung d Wasserverlust | T88.4 | Mißlungene od schwierige Intubation |
| T67.4 | Hitzerschöpfung d Salzverlust | T88.5 | Sonst Komplikationen infolge Anästhesie |
| T67.5 | Hitzerschöpfung, nnbez | T88.6 | Anaph Schock, unerw NW indik-ger AM/Drog b ordn Verabr |
| T67.6 | Passagere Hitzeermüdung | T88.7 | Nnb unerwünschte Nebenwirkung Arzneimittel od Droge |
| T67.7 | Hitzeödem | T88.8 | So nb Komplik b chirurg Eingriff u med Behandlung, aonkl |
| T67.8 | Sonstige Schäden d Hitze u Sonnenlicht | T88.9 | Komplik b chirurg Eingriff u med Behandlung, nnb |
| T67.9 | Schaden d Hitze u Sonnenlicht, nnbez | T89.00 | Komplikationen offene Wunde, nnbez |
| T68 | Hypothermie | T89.01 | Komplikationen offene Wunde, FK (m/oh Infektion) |
| T69.0 | Kälte-Nässe-Schaden Hände od Füße | T89.02 | Komplikationen offene Wunde, Infektion |
| T69.1 | Frostbeulen | T89.03 | Komplikationen offene Wunde, sonst |
| T69.8 | Sonstige nb Schäden d niedrige Temperatur | T90.4 | Folgen Verletzung Auge u Orbita |
| T69.9 | Schaden d niedrige Temperatur, nnbez | T90.8 | Folgen sonst nb Verletzungen Kopf |
| T70.2 | Sonstige u nnbez Schäden d große Höhe | T90.9 | Folgen nnbez Verletzung Kopf |
| T70.3 | Caissonkrankheit [Dekompressionskrankheit] | T91.4 | Folgen Verletzung intrathorakale Organe |
| T70.4 | Schäden d Hochdruckflüssigkeiten | T91.8 | Folgen sonst nb Verletzung Hals u Rumpf |
| T70.8 | Sonstige Schäden d Luft- u Wasserdruck | T91.9 | Folgen nnb Verletzung Hals u Rumpf |
| T70.9 | Schaden d Luft- u Wasserdruck, nnbez | T92.9 | Folgen nnbez Verletzung obere Extremität |
| T71 | Erstickung | T93.9 | Folgen einer nnbez Verletzung untere Extremität |
| T73.0 | Schäden d Hunger | T94.1 | Folgen Verletzungen nnbez Körperregionen |

| | | | |
|-------|--|-------|--|
| T96 | Folgen Vergiftung d AM/Drogen/biolog aktive Subst | T98.3 | Folgen Komplik b chir Eingriffen u med Behandl, aonkl |
| T97 | Folgen tox Wirkungen von vorwieg nicht med verwend Subst | Z04.1 | Untersuchung u Beobachtung nach Transportmittelunfall |
| T98.0 | Folgen Auswirkungen FK in natürlichen Körperöffnungen | Z04.2 | Untersuchung u Beobachtung nach Arbeitsunfall |
| T98.1 | Folgen sonst+nnb Schäden d äußere Ursachen | Z04.3 | Untersuchung u Beobachtung nach andm Unfall |
| T98.2 | Folgen bestimmter Frühkomplikationen Trauma | Z04.5 | Untersuch u Beobacht nach d Person zugefügt Verletzung |

ADRG X01 Rekonstruktive Operation bei Verletzungen

Mindestens eine Prozedur in Tabelle X01-2

DRG X01A Rekonstruktive Operation bei Verletzungen mit komplizierenden Prozeduren, Eingriff an mehreren Lokalisationen, freier Lappenplastik mit mikrovaskulärer Anastomosierung oder komplizierender Diagnose oder komplexer Prozedur, mit äußerst schweren CC

Komplizierende Prozeduren oder Eingriff an mehreren Lokalisationen oder Prozedur in Tabelle X01-3 oder PCCL > 3 und (Nebendiagnose in Tabelle X01-1 oder Komplexe OR-Prozeduren oder mindestens eine Prozedur in Tabelle X01-4)

DRG X01B Rekonstruktive Operation bei Verletzungen ohne komplizierende Prozeduren, ohne Eingriff an mehreren Lokalisationen, ohne freie Lappenplastik mit mikrovaskulärer Anastomosierung, mit komplizierender Diagnose, komplexer Prozedur oder äußerst schweren CC

PCCL > 3 oder Nebendiagnose in Tabelle X01-1 oder Komplexe OR-Prozeduren oder mindestens eine Prozedur in Tabelle X01-4

DRG X01C Rekonstruktive Operation bei Verletzungen ohne komplizierende Prozeduren, ohne Eingriff an mehreren Lokalisationen, ohne freie Lappenplastik mit mikrovaskulärer Anastomosierung, ohne komplizierende Diagnose, ohne komplexe Prozedur, ohne äußerst schw. CC

Nebendiagnose X01-1

| | | | |
|--------|--|--------|---|
| S01.83 | Off Wunde (jeder Teil Kopf) m Verbind zu intrakran Verletz | S41.89 | Weichteilschaden III. Gr b off Fraktur od Lux Oberarmes |
| S01.86 | Weichteilschaden III. Gr b geschl Fraktur od Lux Kopf | S51.86 | Weichteilschaden III. Gr b geschl Fraktur od Lux Unterarmes |
| S01.88 | Weichteilschaden II. Gr b off Fraktur od Lux Kopf | S51.88 | Weichteilschaden II. Gr b off Fraktur od Lux Unterarmes |
| S01.89 | Weichteilschaden III. Gr b off Fraktur od Lux Kopf | S51.89 | Weichteilschaden III. Gr b off Fraktur od Lux Unterarmes |
| S11.86 | Weichteilschaden III. Gr b geschl Fraktur od Lux d Hals | S61.86 | Weichteilschaden III. Gr b geschl Fx od Lux Handgel u Hand |
| S11.88 | Weichteilschaden II. Gr b off Fraktur od Lux Hals | S61.88 | Weichteilschaden II. Gr b off Fraktur od Lux Handgel u Hand |
| S11.89 | Weichteilschaden III. Gr b off Fraktur od Lux Hals | S61.89 | Weichteilschaden III. Gr b off Fraktur od Lux Handgel u Hand |
| S21.83 | Off Wunde (jed Teil Thorax) m Verbind zu intrathor Verletz | S71.86 | Weichteilschaden III. Gr b geschl Fx od Lux Hüfte u Obersch |
| S21.86 | Weichteilschaden III. Gr b geschl Fraktur od Lux Thorax | S71.88 | Weichteilschaden II. Gr b off Fraktur od Lux Hüfte u Obersch |
| S21.88 | Weichteilschaden II. Gr b off Fraktur od Lux Thorax | S71.89 | Weichteilschaden III. Gr b off Fraktur od Lux Hüfte u Obersch |
| S21.89 | Weichteilschaden III. Gr b of Fraktur od Lux Thorax | S81.86 | Weichteilschaden III. Gr b geschl Fx od Lux Unterschenkels |
| S31.83 | Off Wunde (jd T Abd LumbGeg Beck) m Verb intraabd Verl | S81.88 | Weichteilschaden II. Gr b off Fraktur od Lux Unterschenkels |
| S31.86 | Weichteilschaden III. Gr b geschl Fraktur od Lux LWS u Be | S81.89 | Weichteilschaden III. Gr b off Fraktur od Lux Unterschenkels |
| S31.88 | Weichteilschaden II. Gr b off Fraktur od Lux LWS u Be | S91.86 | Weichteilschaden III. Gr b geschl Fraktur od Luxation Fuß |
| S31.89 | Weichteilschaden III. Gr b off Fraktur od Lux LWS u Be | S91.88 | Weichteilschaden II. Gr b off Fraktur od Luxation Fuß |
| S41.86 | Weichteilschaden III. Gr b geschl Fraktur od Lux Oberarmes | S91.89 | Weichteilschaden III. Gr b off Fraktur od Luxation Fuß |
| S41.88 | Weichteilschaden II. Gr b off Fraktur od Lux Oberarmes | | |

Prozedur X01-2

| | | | |
|--------|--|--------|--|
| 04.76↔ | Plast Reko alte traumat Verletz an kran u periphNn | 82.89↔ | Sonstige plastische Operationen an der Hand |
| 04.79↔ | Sonstige Neuroplastik | 83.82↔ | Muskel- oder Faszientransplantation |
| 08.89↔ | Sonstige plastische Rekonstruktion des Augenlids | 84.21↔ | Daumen-Replantation |
| 27.56↔ | Sonstiges Hauttransplantat an Lippe und Mund | 84.22↔ | Finger-Replantation (ausser Daumen) |
| 27.57↔ | Anbr eines gestielt oder fr Lp an Lippe und Mund | 84.23↔ | Replantation von Vorderarm, Handgelenk oder Hand |
| 78.00↔ | KnochTx, ohne Angabe der Lokalisation | 84.24↔ | Oberarm-Replantation |
| 78.02↔ | Knochen transplantation am Humerus | 84.25↔ | Zehen-Replantation |
| 78.03↔ | Knochen transplantation an Radius und Ulna | 84.26↔ | Fuss-Replantation |
| 78.04↔ | KnochTx an Karpalia und Metakarpalia | 84.27↔ | Replantation von Unterschenkel oder Sprunggelenk |
| 78.05↔ | Knochen transplantation am Femur | 84.28↔ | Oberschenkel-Replantation |
| 78.07↔ | Knochen transplantation an Tibia und Fibula | 84.29↔ | Sonstige Replantation |
| 78.09↔ | KnochTx an andere näher bez Knochen, ausser GSchK | 86.60↔ | Freies Hauttransplantat, n.n.bez. |
| 82.82↔ | Plastische Rekonstruktion einer Spalthand | 86.61↔ | Vollhauttransplantat an die Hand |

| | | | |
|--------|---|--------|--|
| 86.62↔ | Sonstiges Hauttransplantat an die Hand | 86.72↔ | Verschiebung eines gestielten Lappens |
| 86.63↔ | Vollhauttransplantat an andere Lokalisationen | 86.73↔ | Anbr von gestielt oder freiem Lappen an die Hand |
| 86.65↔ | Heterologe Hauttransplantation | 86.74↔ | Anbr von gestielt oder freiem Lappen an andere Lok |
| 86.66↔ | Homologe Hauttransplantation | 86.75↔ | Revision von gestieltem oder freiem Lappen |
| 86.67↔ | Haut-Regenerationsgraft | 86.89↔ | Sonstige plastische Reko an Haut und Subkutangew |
| 86.70↔ | Gestielte oder freie Lappen, n.n.bez. | 86.93↔ | Einsetzen eines Gewebeexpanders |

Prozedur X01-3

XX.CH†↔ Kein spezifischer Kode im CHOP

Prozedur X01-4

| | | | |
|--------|--|--------|--|
| 04.76↔ | Plast Reko alte traumat Verletz an kran u periphNn | 86.63↔ | Vollhauttransplantat an andere Lokalisationen |
| 04.79↔ | Sonstige Neuroplastik | 86.70↔ | Gestielte oder freie Lappen, n.n.bez. |
| 27.55↔ | Vollhauttransplantat an Lippe und Mund | 86.72↔ | Verschiebung eines gestielten Lappens |
| 27.56↔ | Sonstiges Hauttransplantat an Lippe und Mund | 86.73↔ | Anbr von gestielt oder freiem Lappen an die Hand |
| 27.57↔ | Anbr eines gestielt oder fr Lp an Lippe und Mund | 86.74↔ | Anbr von gestielt oder freiem Lappen an andere Lok |
| 86.60↔ | Freies Hauttransplantat, n.n.bez. | 86.75↔ | Revision von gestieltem oder freiem Lappen |

ADRG X04**Andere Eingriffe bei Verletzungen der unteren Extremität**

Prozedur in Tabelle X04-2 oder Hauptdiagnose in Tabelle X04-1 und Prozedur in Tabelle X04-3

DRG X04Z**Andere Eingriffe bei Verletzungen der unteren Extremität****Hauptdiagnose X04-1**

| | | | |
|--------|--|--------|---|
| S71.0 | Offene Wunde Hüfte | S89.7 | Multiple Verletzungen Unterschenkel |
| S71.1 | Offene Wunde Oberschenkel | S89.8 | Sonstige nb Verletzungen Unterschenkel |
| S71.7 | Multiple offene Wunden Hüfte u OS | S89.9 | Nnbez Verletzung Unterschenkel |
| S71.80 | Offene Wunde sonst+nbn Teile Beckengürtel | S91.0 | Offene Wunde Knöchelregion |
| S75.0 | Verletzung A. femoralis | S91.1 | Offene Wunde ein/mehr Zehen oh Schädigung Nagel |
| S75.1 | Verletzung V femoralis, in Höhe Hüfte Oberschenkel | S91.2 | Offene Wunde ein/mehr Zehen m Schädigung Nagel |
| S75.2 | Verletz V saphena magna, in Höhe Hüfte u Oberschenkel | S91.3 | Offene Wunde sonstiger Teile Fuß |
| S75.7 | Verletz mehr Blutgefäße, in Höhe Hüfte u Oberschenkel | S91.7 | Multiple offene Wunden Knöchelregion Fuß |
| S75.8 | Verletz sonst Blutgefäße, in Höhe Hüfte u Oberschenkel | S91.80 | Off Wunde sonst Teil Knöchelreg/Fuß |
| S75.9 | Verletz nbn Blutgefäß, in Höhe Hüfte u Oberschenkel | S95.0 | Verletzung A. dorsalis pedis |
| S77.0 | Zerquetschung Hüfte | S95.1 | Verletzung A. plantaris pedis |
| S77.1 | Zerquetschung Oberschenkel | S95.2 | Verletzung Venen Fußrücken |
| S77.2 | Zerquetschung m Beteiligung Hüfte Oberschenkel | S95.7 | Verletz mehr Blutgefäße in Höhe Knöchel Fuß |
| S78.0 | Traumatische Amputation im Hüftgelenk | S95.8 | Verletz sonst Blutgefäße in Höhe Knöchel Fuß |
| S78.1 | Traumatische Amputation zwischen Hüfte u Knie | S95.9 | Verletz eines nbn Blutgefäßes in Höhe Knöchel Fuß |
| S78.9 | Traumatische Amputation an Hüfte OS, Höhe nbn | S97.0 | Zerquetschung OSG |
| S79.7 | Multiple Verletzung Hüfte Oberschenkel | S97.1 | Zerquetschung ein/mehr Zehen |
| S79.8 | Sonst nb Verletzung Hüfte Oberschenkel | S97.8 | Zerquetschung sonst Teile OSG Fuß |
| S79.9 | Nbn Verletzung Hüfte Oberschenkel | S98.0 | Traumatische Amputation Fuß in Höhe OSG |
| S81.0 | Offene Wunde Knie | S98.1 | Traumatische Amputation einzelne Zehe |
| S81.7 | Multiple offene Wunden Unterschenkel | S98.2 | Traumatische Amputation von zwei od mehr Zehen |
| S81.80 | Nbn offene Wunde sonstiger Teile Unterschenkel | S98.3 | Traumatische Amputation sonst Teile Fuß |
| S81.9 | Offene Wunde Unterschenkel, Teil nbnbez | S98.4 | Traumatische Amputation am Fuß, Höhe nbnbez |
| S85.0 | Verletzung A. poplitea | S99.7 | Multiple Verletzung Knöchelregion Fuß |
| S85.1 | Verletzung A. tibialis (anterior) (posterior) | S99.8 | Sonst nb Verletzung Knöchelregion Fuß |
| S85.2 | Verletzung A. peronea | S99.9 | Nbn Verletzung Knöchelregion Fuß |
| S85.3 | Verletzung V saphena magna in Höhe Unterschenkel | T01.3 | Offene Wunden m Bet mehr Regionen untere Extremität(en) |
| S85.4 | Verletzung V saphena parva in Höhe Unterschenkel | T04.3 | Zerquetsch m Bet mehr Regionen untere Extremität(en) |
| S85.5 | Verletzung V. poplitea | T13.1 | Offene Wunde untere Extremität, Höhe nbnbez |
| S85.7 | Verletzung mehr Blutgefäße in Höhe Unterschenkel | T13.4 | Verletz nbn Blutgefäß untere Extremität, Höhe nbnbez |
| S85.8 | Verletzung sonst Blutgefäße in Höhe Unterschenkel | T13.6 | Traumatische Amputation untere Extremität, Höhe nbnbez |
| S85.9 | Verletzung nbn Blutgefäß in Höhe Unterschenkel | T13.8 | Sonst nb Verletzungen untere Extremität, Höhe nbnbez |
| S87.0 | Zerquetschung Knie | T13.9 | Nbnbez Verletzung untere Extremität, Höhe nbnbez |
| S87.8 | Zerquetschung sonst+nbn Teile Unterschenkel | T33.8 | Oberflächliche Erfrierung der Knöchelregion und des Fußes |
| S88.0 | Traumatische Amputation im Kniegelenk | T34.8 | Erfrierung m Gewebsnekrose Knöchelregion und Fußes |
| S88.1 | Traumatische Amputation zw Knie oberem Sprunggelenk | T35.5 | Nbnbez Erfrierung der unteren Extremität |
| S88.9 | Traumatische Amputation am Unterschenkel, Höhe nbn | T69.0 | Kälte-Nässe-Schaden Hände od Füße |

Prozedur X04-2

| | | | |
|--------|--|-----------|--|
| 00.70↔ | Revision einer Hüftendoprothese, sowohl | 78.35↔ | Verlängerungsosteotomie am Femur |
| 00.71↔ | Revision einer Hüftendoprothese, azetabu | 78.37↔ | Verlängerungsosteotomie an Tibia und Fibula |
| 00.72↔ | Revision einer Hüftendoprothese, femoral | 78.38↔ | VerlängOsteot an Tarsalia und Metatarsalia |
| 00.73↔ | Revision von Hüftprothese, nur azetabulä | 78.45↔ | Sonstige plastische Rekonstruktion am Femur |
| 00.80↔ | Revision einer Knieprothese, total | 78.47↔ | Sonstige plastische Reko an Tibia und Fibula |
| 00.81↔ | Revision einer Knieprothese, Tibiakompon | 78.48↔ | Sonstige plastische Reko an Tarsalia und Metatars |
| 00.82↔ | Revision einer Knieprothese, Femurkompon | 78.49↔ | So plast Reko an and näher bez Knoch, ausser GSchK |
| 00.83↔ | Revision einer Knieprothese, Patellarkom | 78.55↔ | Innere KnochFix ohne Rep der Fraktur am Femur |
| 00.84↔ | Revision einer Knietotalendoprothese, Ti | 78.56↔ | Innere KnochFix ohne Rep der Fraktur an der Patel |
| 00.85↔ | Ersatz Oberfl Hüftgel total, Azetabulum/Femurkopf | 78.57↔ | Inn KnochFix ohne Rep der Fx an Tibia und Fibula |
| 00.86↔ | Ersatz Oberfläche Hüftgelenk, Femurkopf | 78.58↔ | Inn KnochFix oh Rep der Fx an Tarsal und Metatars |
| 00.87↔ | Ersatz Oberfläche Hüftgelenk, Azetabul | 78.65.00↔ | Entf Impl Femur nnbez |
| 04.44↔ | Entlastung am Tarsaltunnel | 78.65.01↔ | Entf Impl Femur: Draht, intramedull Draht |
| 38.08↔ | Inzision von Arterien der unteren Extremität | 78.65.02↔ | Entf Impl Femur ausser Schaft, Marknagel |
| 38.09↔ | Inzision von Venen der unteren Extremität | 78.65.03↔ | Entf Impl Femur (Schaft): Marknagel |
| 38.18↔ | EndartEkt von Gefässen der unteren Extremität | 78.65.04↔ | Entf Impl Femur ausser Schaft, Ringfixateur |
| 38.38↔ | Res von Arterien der unteren Extrem mit Anast | 78.65.08↔ | Entf Impl Femur: sonst OSmat |
| 38.39↔ | Resektion von Venen der unteren Extrem mit Anast | 78.69.00↔ | Entf Impl and näh bez Kn, auss GSchKn nnbez |
| 38.40↔ | Resektion von Blutgef mit Ersatz, Lok n.n.bez. | 78.69.21↔ | Entf Impl Becken: Draht, Schr, Cerclage |
| 38.48↔ | Res von Arterien der unteren Extrem mit Ersatz | 78.69.22↔ | Entf Impl Becken: winkelstab Platte |
| 38.49↔ | Resektion von Venen der unteren Extrem mit Ersatz | 78.69.28↔ | Entf Impl Becken: sonst OSmat |
| 38.68↔ | Sonstige Exzision von Arterien der unteren Extrem | 78.69.31↔ | Entf Impl Talus/Kalkaneus: intramed Draht |
| 38.80↔ | Sonstiger chir Verschl von Gefässen, Lok n.n.bez. | 78.69.38↔ | Entf Impl Talus u Kalkaneus: sonst OSM |
| 38.88↔ | So chir Verschl von Arterien der unteren Extrem | 78.69.41↔ | Entf Impl Phal Fuss: intramed Draht |
| 38.89↔ | So chir Verschl von Venen der unteren Extrem | 78.69.48↔ | Entf Impl Phal Fuss: sonst OSmat |
| 39.29↔ | Sonstiger (peripherer) Gefäss-Shunt oder -Bypass | 78.69.51↔ | Entf Impl an and Knochen: Draht |
| 39.49↔ | Sonstige Revision nach vaskulärem Eingriff | 78.69.52↔ | Knochenimplantatentf an and nbez Knochen |
| 39.91↔ | Freilegung eines Gefässes | 78.69.53↔ | Entf Impl an and Knochen: Winkelplatte |
| 77.05↔ | Sequestrektomie am Femur | 78.69.58↔ | Entf Impl an and Knochen: sonst OSmat |
| 77.07↔ | Sequestrektomie an Tibia und Fibula | 78.69.61↔ | Entfernung von Osteosynthesematerial WS |
| 77.08↔ | Sequestrektomie an Tarsalia und Metatarsalia | 78.69.71↔ | Arthroskopische Entfernung von Osteosynt |
| 77.09↔ | Sepuestrekt an anderen näher bez Knoch, ohne GSchK | 79.15↔ | Geschl Rep einer FemurFx mit innerer KnochFix |
| 77.15↔ | Sonstige Knochlnzis ohne KnochDurchtr am Femur | 79.16↔ | Geschl Rep e Fx an Tib und Fib mit inn KnochFix |
| 77.16↔ | So Knochlnzis ohne KnochDurchtr an der Patella | 79.17↔ | Geschl Rep e Fx an Tarsal u Metatars m innKnochFix |
| 77.17↔ | So Knochlnzis ohne KnochDurchtr an Tibia und Fib | 79.18↔ | Geschl Reposition einer ZehFx mit innerer KnochFix |
| 77.18↔ | So Knochlnzis oh KnochDurchtr an Tarsal u Metatars | 79.25↔ | Offene Rep einer FemurFx ohne innere KnochFix |
| 77.19↔ | Knochlnzis an anderen näher bez Knoch, ohne GSchK | 79.26↔ | Off Rep einer Fx an Tib und Fib ohne inn KnochFix |
| 77.25↔ | Keilosteotomie am Femur | 79.27↔ | Off Rep e Fx an Tarsal u Metatars oh inn KnochFix |
| 77.27↔ | Keilosteotomie an Tibia und Fibula | 79.28↔ | Offene Reposition einer ZehFx ohne innere KnochFix |
| 77.28↔ | Keilosteotomie an Tarsalia und Metatarsalia | 79.29↔ | Off Rep einer Fx and bez Knoch ohne inn KnochFix |
| 77.29↔ | So Keilosteot an and näher bez Knoch, ausser GSchK | 79.35↔ | Offene Rep einer FemurFx mit innerer KnochFix |
| 77.35↔ | Sonstige Knochendurchtrennung am Femur | 79.36↔ | Off Rep einer Fx an Tibia und Fib mit inn KnochFix |
| 77.37↔ | Sonstige Knochendurchtrennung an Tibia und Fibula | 79.37↔ | Off Rep e Fx an Tarsal und Metatars m inn KnochFix |
| 77.38↔ | Sonstige KnochDurchtr an Tarsalia und Metatarsalia | 79.38↔ | Offene Reposition einer ZehFx mit innerer KnochFix |
| 77.51↔ | PlastReko Hallvalg mExostRskt/WeichtKorr/OsteotOml | 79.39↔ | Offene Rep einer Fx and bez Knoch mit inn KnochFix |
| 77.52↔ | PlastReko Hallvalg mExostResekt/WeichtKorr/Arthrod | 79.45↔ | Geschl Reposition einer EpiphysDiast des Femur |
| 77.53↔ | PlastReko bHallux valg m andExostResek uWeichtKorr | 79.46↔ | Geschl Rep einer EpiphysDiast an Tibia und Fibula |
| 77.54↔ | Resektion oder KorrOT bei Digitus quintus varus | 79.55↔ | Offene Reposition einer Epiphysendiastase am Femur |
| 77.58↔ | Sonstige Res, Arthrod und plast Reko an Zehen | 79.56↔ | Offene Rep einer EpiphysDiast an Tibia und Fibula |
| 77.59↔ | Sonstige Exostosenresektion bei Hallux valgus | 79.59↔ | Offene Rep einer EpiphysDiast an anderen bez Knoch |
| 77.65↔ | Lokale Res von KnochLäs oder -gewebe am Femur | 79.65↔ | Débridement einer offenen Femurfraktur |
| 77.67↔ | Lok Res von KnochLäs oder -gew an Tibia und Fibula | 79.66↔ | Débr einer offenen Fraktur an Tibia und Fibula |
| 77.68↔ | Lok Res von KnochLäs o -gew an Tarsal und Metatars | 79.67↔ | Débr einer offenen Fraktur an Tarsal und Metatars |
| 77.85↔ | Sonstige partielle Knochenresektion am Femur | 79.68↔ | Débridement einer offenen Zehenfraktur |
| 77.86↔ | Sonstige partielle KnochRes aus der Patella | 79.85↔ | Offene Reposition einer Luxation der Hüfte |
| 77.87↔ | Sonstige partielle KnochRes an Tibia und Fibula | 79.86↔ | Offene Reposition einer Luxation des Knies |
| 77.88↔ | Sonstige part KnochRes an Tarsalia und Metatars | 79.87↔ | Offene Reposition einer Luxation des SG |
| 77.95↔ | Totale Femur-Resektion | 79.88↔ | Offene Rep einer Luxation von Fuss und Zehen |
| 77.96↔ | Totale Patella-Resektion | 79.89↔ | Offene Rep einer Luxation an anderer bez Lok |
| 77.97↔ | Totale Resektion von Tibia und Fibula | 79.95↔ | Nicht näher bez Operation an Verletzung des Femur |
| 77.98↔ | Totale Resektion von Tarsalia und Metatarsalia | 79.96↔ | Nicht näher bez OP an Verletz von Tibia und Fibula |
| 77.99↔ | Tot KnochResekt an and näher bez Knoch, auss GSchK | 79.97↔ | Ni näher bez OP an Verletz von Tarsal und Metatars |
| 78.05↔ | Knochen transplantation am Femur | 79.98↔ | Nicht näher bez Operation an Verletz der ZehKnoch |
| 78.07↔ | Knochen transplantation an Tibia und Fibula | 79.99↔ | Nicht näher bez OP an einem anderen bez Knochen |
| 78.25↔ | Verkürzungsosteotomie am Femur | 80.05↔ | Arthrotomie zur Prothesenenfernung der Hüfte |
| 78.27↔ | Verkürzungsosteotomie an Tibia und Fibula | 80.06↔ | Arthrotomie zur Prothesenenfernung am Knie |
| 78.28↔ | Verkürzungsosteotomie an Tarsalia und Metatarsalia | 80.15↔ | Sonstige Arthrotomie der Hüfte |
| 78.29↔ | VerküOsteot an anderen nicht näher bez Knochen | 80.16↔ | Sonstige Arthrotomie des Knies |

| | | | |
|--------|--|--------|---|
| 80.17↔ | Sonstige Arthrotomie des Sprunggelenks | 81.45↔ | Sonstige Rekonstruktion an den Kreuzbändern |
| 80.18↔ | Sonstige Arthrotomie von Fuss und Zehen | 81.46↔ | Sonstige Rekonstruktion am Kollateralband |
| 80.25↔ | Arthroskopie der Hüfte | 81.47↔ | Sonstige Rekonstruktion am Kniegelenk |
| 80.26↔ | Arthroskopie des Knies | 81.49↔ | Sonstige Rekonstruktion am Sprunggelenk |
| 80.27↔ | Arthroskopie des Sprunggelenks | 81.51↔ | Totalendoprothese des Hüftgelenks |
| 80.35↔ | Gelenksbiopsie an der Hüfte | 81.52↔ | Partielle Hüftarthroplastik |
| 80.36↔ | Gelenksbiopsie am Knie | 81.53↔ | Revision einer Hüftendoprothese, nicht näher bezeichnet |
| 80.37↔ | Gelenksbiopsie am Sprunggelenk | 81.54↔ | Totalendoprothese des Kniegelenks |
| 80.45↔ | Durchtr von GelKaps, Lig oder Knorpel an der Hüfte | 81.55↔ | Revision einer Knieprothese, nicht näher bezeichnet |
| 80.46↔ | Durchtr von GelKaps, Ligament oder Knorpel am Knie | 81.56↔ | Totalprothese des oberen Sprunggelenks |
| 80.47↔ | Durchtr von GelKaps, Ligament oder Knorpel am SG | 81.57↔ | Gelenkersatz an Fuss und Zehen |
| 80.48↔ | Durchtr von GelKaps, Lig o Knorp an Fuss und Zeh | 81.59↔ | Revision des GelErs der unteren Extrem, n.n.bez. |
| 80.6↔ | Meniskektomie am Knie | 81.94↔ | Naht an Kapsel oder Ligament von SG oder Fuss |
| 80.76↔ | Synovektomie am Knie | 81.95↔ | Naht an Kapsel oder Lig der übrigen unteren Extrem |
| 80.77↔ | Synovektomie am Sprunggelenk | 83.14↔ | Fasziotomie oder Aponeurotomie |
| 80.78↔ | Synovektomie an Fuss und Zehen | 83.84↔ | Lösung eines Klumpfusses, n.a.klass. |
| 80.85↔ | So lokale Exz oder Destr einer Gelläs an der Hüfte | 84.10↔ | Amputation der unteren Extremität, n.n.bez. |
| 80.86↔ | So lokale Exz oder Destr einer Gelläs am Knie | 84.11↔ | Zehenamputation |
| 80.87↔ | Sonstige lokale Exz oder Destr einer Gelläs am SG | 84.12↔ | Amputation durch Fuss |
| 80.88↔ | So lok Exz oder Destr einer Gelläs an Fuss und Zeh | 84.13↔ | Exartikulation im Sprunggelenk |
| 81.11↔ | Arthrodese am Sprunggelenk | 84.14↔ | Transmalleoläre Amputation im Sprunggelenk |
| 81.12↔ | Arthrodese Double | 84.15↔ | Sonstige Unterschenkel-Amputation |
| 81.13↔ | Subtalare Arthrodese | 84.16↔ | Knie-Exartikulation |
| 81.14↔ | Mediotarsale Arthrodese | 84.17↔ | Oberschenkel-Amputation |
| 81.15↔ | Tarsometatarsale Arthrodese | 84.18↔ | Hüft-Exartikulation |
| 81.16↔ | Metatarsophalangeale Arthrodese | 84.19↔ | Abdominopelvine Amputation |
| 81.17↔ | Sonstige Arthrodese am Fuss | 84.25↔ | Zehen-Replantation |
| 81.18↔ | Arthrorise am subtalaren Gelenk | 84.26↔ | Fuss-Replantation |
| 81.21↔ | Hüft-Arthrodese | 84.27↔ | Replantation von Unterschenkel oder Sprunggelenk |
| 81.22↔ | Knie-Arthrodese | 84.28↔ | Oberschenkel-Replantation |
| 81.40↔ | Rekonstruktion am Hüftgelenk, n.a.klass. | 84.29↔ | Sonstige Replantation |
| 81.42↔ | Five in one Rekonstruktion am Kniegelenk | 84.55↔ | Einsetzen von Knochenersatzmaterial |
| 81.43↔ | Rekonstruktion am Kniegelenk nach unhappy triad | 84.91↔ | Amputation, n.n.bez. |
| 81.44↔ | Stabilisierung der Patella | | |

Prozedur X04-3

| | | | |
|--------|--|-----------|--|
| 00.55↔ | Einsetzen von periph GefStent(s) mit MedikFreisetz | 78.06↔ | Knochentransplantation an der Patella |
| 01.15↔ | Biopsie am Schädel | 78.08↔ | KnochTx an Tarsalia und Metatarsalia |
| 04.49↔ | So Dekompr o Lös von Adhäs an periph N o Gangl | 78.09↔ | KnochTx an andere näher bez Knochen, ausser GSchK |
| 04.92↔ | Implant o Ersetz d Elektrod(n) e periph Neurostim | 78.10↔ | Anlegen eines Fixat externe, ohne Angabe der Lok |
| 31.79↔ | Sonstige plastische Rekonstruktion an der Trachea | 78.11↔ | Anl eines Fixat ext an Skap, Klav, Rip und Stern |
| 33.31↔ | Destruktion des N. phrenicus für Lungenkollaps | 78.12↔ | Anlegen eines Fixateur externe am Humerus |
| 38.18↔ | EndartEkt von Gefässen der unteren Extremität | 78.13↔ | Anlegen eines Fixateur externe an Radius und Ulna |
| 38.60↔ | Sonstige Exzision von Gefässen, Lok n.n.bez. | 78.14↔ | Anlegen eines Fixat ext an Karpal und Metakarpal |
| 38.63↔ | Sonstige Exzision von Gefässen der oberen Extrem | 78.15↔ | Anlegen eines Fixateur externe am Femur |
| 38.67↔ | Sonstige Exzision von abdominalen Venen | 78.16↔ | Anlegen eines Fixateur externe an der Patella |
| 38.69↔ | Sonstige Exzision von Venen der unteren Extremität | 78.17↔ | Anlegen eines Fixateur externe an Tibia und Fibula |
| 38.87↔ | Sonstiger chir Verschluss von abdominalen Venen | 78.18↔ | Anlegen eines Fixat externe an Tarsal und Metatars |
| 39.27↔ | Arteriovenöser Shunt für Hämodialyse | 78.19↔ | Anl e Fixat ext an and näh bez Knoch, auss GSchK |
| 39.41↔ | Stillung einer Blutung nach vaskulärem Eingriff | 78.50↔ | Inn KnochFix ohne Rep der Fx, ohne Angabe der Lok |
| 39.42↔ | Revision eines av Shunts zur Hämodialyse | 78.51↔ | Inn KnochFix oh Rep d Fx an Skap, Klav, Rip uStern |
| 39.49↔ | Sonstige Revision nach vaskulärem Eingriff | 78.52↔ | Innere KnochFix ohne Rep der Fraktur am Humerus |
| 39.50↔ | Angiopl oder Atherekt an sonst(n) Ni-Koronar(en) | 78.53↔ | Innere KnochFix ohne Rep der Fx an Radius und Ulna |
| 39.56↔ | Plastische Reko eines Blutgefässes mit GewPatch | 78.54↔ | Inn KnochFix oh Rep der Fx an Karpal u Metakarpal |
| 39.57↔ | Plastische Reko mit synthetischem Patch Graft | 78.55↔ | Innere KnochFix ohne Rep der Fraktur am Femur |
| 39.58↔ | Plast Reko eines Blutgef mit Patch Graft n.n.bez. | 78.56↔ | Innere KnochFix ohne Rep der Fraktur an der Patel |
| 39.99↔ | Sonstige Operationen an Blutgefässen | 78.57↔ | Inn KnochFix ohne Rep der Fx an Tibia und Fibula |
| 40.22↔ | Exzision eines mamma-aria-interna Lymphknotens | 78.58↔ | Inn KnochFix oh Rep der Fx an Tarsal und Metatars |
| 40.29↔ | Einfache Exzision einer anderen lymphat Struktur | 78.59↔ | InnKnochFix ohRep dFx v andnähbez Knoch,auss GSchK |
| 77.06↔ | Sequestrektomie an der Patella | 78.60.00↔ | Knochenimplantatentfernung, ohne Lok |
| 77.09↔ | Sepuestrekt an anderen näher bez Knoch, ohne GSchK | 78.60.08↔ | Entfernung int KnochVerlängSystem |
| 77.16↔ | So Knochnlzis ohne KnochDurchtr an der Patella | 78.61.00↔ | Entf Impl Skap, Klav, Rippen, Sternum nnbez |
| 77.19↔ | Knochnlzis an anderen näher bez Knoch, ohne GSchK | 78.61.01↔ | Entf Impl Skap u Klav: Draht, intramedull |
| 77.44↔ | Knochenbiopsie an Karpalia und Metakarpalia | 78.61.08↔ | Entf Impl Skap u Klav: sonst OS |
| 77.45↔ | Knochenbiopsie am Femur | 78.61.11↔ | Entf Impl Rippen u Sternum |
| 77.46↔ | Knochenbiopsie an der Patella | 78.63.00↔ | Entf Impl Radius und Ulna nnbez |
| 77.47↔ | Knochenbiopsie an Tibia und Fibula | 78.63.01↔ | Entf Impl Radius u Ulna: intramed Draht |
| 77.48↔ | Knochenbiopsie an Tarsalia und Metatarsalia | 78.63.08↔ | Entf Impl Radius u Ulna: sonst |
| 77.49↔ | KnochBiops an and näher bez Knoch, ausser GSchK | 78.65.00↔ | Entf Impl Femur nnbez |

| | | | |
|-----------|---|-----------|---|
| 78.65.01↔ | Entf Impl Femur: Draht, intramedull Draht | 83.72↔ | Sehnenverkürzung |
| 78.65.02↔ | Entf Impl Femur ausser Schaft, Marknagel | 83.73↔ | Reinsertion einer Sehne |
| 78.65.03↔ | Entf Impl Femur (Schaft): Marknagel | 83.74↔ | Reinsertion eines Muskels |
| 78.65.04↔ | Entf Impl Femur ausser Schaft, Ringfixateur | 83.75↔ | Sehnentransfer oder -transplantation |
| 78.65.08↔ | Entf Impl Femur: sonst OSmat | 83.76↔ | Sonstige Sehnentransposition |
| 78.66.00↔ | Entf Impl Patella nnbez | 83.77↔ | Muskeltransfer oder -transplantation |
| 78.66.01↔ | Entf Impl der Patella: intramed Draht, Schraub | 83.81↔ | Sehnentransplantation |
| 78.66.08↔ | Entf Impl der Patella: sonst OSmat | 83.85↔ | Sonstige Längenänderung an Muskel oder Sehne |
| 78.67.00↔ | Entf Impl Tibia und Fibula nnbez | 83.86↔ | Quadrizepssehnen-Rekonstruktion |
| 78.67.01↔ | Entf Impl Tibia/Fibula: intramed Draht, Schr | 83.87↔ | Sonstige plastische Operationen am Muskel |
| 78.67.11↔ | Entf Impl der Tibia: winkelstab Platte | 83.88↔ | Sonstige plastische Operationen an der Sehne |
| 78.67.12↔ | Entf Impl der Tibia: Marknagel | 83.89↔ | Sonstige plastische Operationen an der Faszie |
| 78.67.13↔ | Entf Impl der Tibia: dyn KomprSchr | 83.91↔ | Lösung von Adhäs von Muskel, Sehne, Fasz und Bursa |
| 78.67.21↔ | Entf Impl der Fibula: winkelstab Platte | 83.92↔ | Einsetzen oder Ersetzen eines SkelMuskStimul |
| 78.67.22↔ | Entf Impl der Fibula: Marknagel | 83.93↔ | Entfernen eines Skelettmuskelstimulators |
| 78.67.28↔ | Entf Impl Tibia/Fibula: sonst OSmat | 83.99↔ | Andere OP an Muskel, Sehne, Faszie und Bursa |
| 78.68.00↔ | Entf Impl Tarsalia und Metatarsalia nnbez | 84.3↔ | Revision eines Amputationsstumpfes |
| 78.68.01↔ | Entf Impl Tars u MetaTars: intramed | 84.44↔ | Implantation einer prothet Vorrichtung am Arm |
| 78.68.08↔ | Entf Impl Tars u MetaTars: sonst Osteosyn | 84.53↔ | Implant von int VerlängVorr d Extrem m kinet Trakt |
| 78.90↔ | Einsetz eines KnochWachstStimul, ohne Ang der Lok | 84.54↔ | Implant von sonst internen VerlängVorr der Extrem |
| 78.91↔ | Einsetz e KnochWachstStimul anSkap,Klav,Rip u Stern | 84.56↔ | Einsetzen von Spacer (Zement) |
| 78.92↔ | Einsetzen eines KnochWachstStimul am Humerus | 84.71↔ | Anlegen externe Fixationsvorrichtung |
| 78.93↔ | Einsetz eines KnochWachstStimul an Radius und Ulna | 84.72↔ | Anlegen externen Fixation, Ringsyst |
| 78.94↔ | Einsetz e KnochWachstStimul an Karpal u Metakarpal | 84.73↔ | Anlegen einer gemischten Vorrichtung |
| 78.95↔ | Einsetzen eines KnochWachstStimul am Femur | 84.99↔ | Sonstige Operationen am Bewegungsapparat |
| 78.96↔ | Einsetzen eines KnochWachstStimul an der Patella | 86.60↔ | Freies Hauttransplantat, n.n.bez. |
| 78.97↔ | Einsetz eines KnochWachstStimul an Tibia und Fib | 86.71↔ | Harauspräp und Vorbereit von gestielt oder fr Lp |
| 78.98↔ | Einsetz e KnochWachstStimul an Tarsal und Metatars | 86.75↔ | Revision von gestieltem oder freiem Lappen |
| 78.99↔ | Einsetz KnochWachstStimul andnähbezKnoch,aussGSchK | 86.83↔ | Gewebereduktionsplastik |
| 80.00↔ | Arthrotomie zur ProthEntf, ohne Angabe der Lok | 86.91↔ | Exzision von Haut zur Transplantation |
| 80.07↔ | Arthrotomie zur ProthEntf am Sprunggelenk | 86.94↔ | Ein-/ErsetzPulsgener eNeurostim einzLeit, ni aufladbar spezif |
| 80.08↔ | Arthrotomie zur ProthEntf an Fuss und Zehen | 86.95↔ | Ein-/ErsetzPulsgener eNeurostim doppleit, ni aufladbar spezif |
| 80.09↔ | Arthrotomie zur ProthEntf an anderer bez Lok | 86.97↔ | Einsetzen aufladb Neurostim, aufladb, 1L |
| 80.19↔ | Sonstige Arthrotomie an anderer bez Lokalisation | 86.98↔ | Einsetzen aufladb Neurostim, aufladb, 2L |
| 80.28↔ | Arthroskopie von Fuss- und Zehen | 92.27.00↔ | Brachytherapie Körperoberfl, so od nnbez ApplikatOrt |
| 80.36↔ | Gelenksbiopsie am Knie | 92.27.10↔ | Brachytherapie weibl GeschlOrgane nnbez |
| 80.37↔ | Gelenksbiopsie am Sprunggelenk | 92.27.11↔ | Brachytherapie intrauterin |
| 80.38↔ | Gelenksbiopsie an Fuss und Zehen | 92.27.12↔ | Brachytherapie intravaginal |
| 80.49↔ | Durchtrn von GelKaps, Lig oder Knorp and bez Lok | 92.27.13↔ | Brachytherapie intrauterin u intravaginal kombiniert |
| 80.75↔ | Synovektomie an der Hüfte | 92.27.21↔ | Brachytherapie Körperoberfläche |
| 80.79↔ | Synovektomie an anderen näher bezeichneten Lok | 92.27.22↔ | Brachytherapie intrakavitär |
| 80.85↔ | So lokale Exz oder Destr einer Gelläs an der Hüfte | 92.27.23↔ | Brachytherapie intraluminal |
| 80.86↔ | So lokale Exz oder Destr einer Gelläs am Knie | 92.27.30↔ | Brachytherapie Gefäss nnbez |
| 80.87↔ | Sonstige lokale Exz oder Destr einer Gelläs am SG | 92.27.31↔ | Brachytherapie Koronargefäss |
| 80.88↔ | So lok Exz oder Destr einer Gelläs an Fuss und Zeh | 92.27.39↔ | Brachytherapie so Gefäss |
| 80.89↔ | So lok Exz oder Destr einer Gelläs an and bez Lok | 92.27.70↔ | Radioaktive Moulagen, n.n.bez. |
| 80.95↔ | Sonstige Exzision am Hüftgelenk | 92.27.71↔ | Konstrukt u Applikat v oberfl radioaktiven Moulagen |
| 80.96↔ | Sonstige Exzision am Knie | 92.27.72↔ | Konstrukt u Applikat v ni auf d KöOberfl verw Applik |
| 80.97↔ | Sonstige Exzision am Sprunggelenk | 92.27.73↔ | Konstruktion und Applikation von Augenapplikatoren |
| 80.98↔ | Sonstige Exzision an Fuss- und Zehengelenk | 92.27.79↔ | Radioaktive Moulagen, sonstige |
| 80.99↔ | Sonstige Exz an einem Gelenk an anderer bez Lok | 92.28.00↔ | Injektion oder Instillation von Radioisotopen nnbez |
| 81.93↔ | Naht an Kapsel oder Ligament der oberen Extrem | 92.28.01↔ | Instillation off Radionuklide in Gelenke |
| 81.96↔ | Sonstige Rekonstruktion an Gelenken | 92.28.02↔ | Radiojodth bis 1,2 GBq ohne rh-TSH |
| 82.32↔ | Exzision einer Handsehne zur Transplantation | 92.28.03↔ | Radiojodth bis 1,2 GBq mit rh-TSH |
| 82.34↔ | Exzision von Muskel oder Faszie der Hand zur Tx | 92.28.04↔ | Radiojodth bis 5 GBq ohne rh-TSH |
| 83.02↔ | Myotomie | 92.28.05↔ | Radiojodth bis 5 GBq mit rh-TSH |
| 83.03↔ | Bursotomie | 92.28.06↔ | Radiojodth über 5 GBq ohne rh-TSH |
| 83.09↔ | Sonstige Inzision an den Weichteilen | 92.28.07↔ | Radiojodth über 5 GBq mit rh-TSH |
| 83.11↔ | Tenotomie der Achillessehne | 92.28.20↔ | Radioimmuntherapie mit 90Y, parent |
| 83.12↔ | Tenotomie der Hüft-Adduktoren | 92.29.11↔ | Interst Brachyth m Impl entf Strahl i e E, nied Dos |
| 83.13↔ | Sonstige Tenotomie | 92.29.12↔ | Interst Brachyth m Impl entf Strahl i e E, gep Dos |
| 83.14↔ | Fasziotomie oder Aponeurotomie | 92.29.13↔ | Interst Brachyth m Impl entf Strahl i e E, ho Dos |
| 83.31↔ | Exzision einer Läsion an einer Sehnenscheide | 92.29.19↔ | Interst Brachyth m Impl entf Strahl i e E, sonst |
| 83.41↔ | Exzision einer Sehne zur Transplantation | 92.29.21↔ | Interst Brachyth m Volimpl entf Strahl i m E, nd Dos |
| 83.43↔ | Exzision von Muskel oder Faszie zur Tx | 92.29.22↔ | Interst Brachyth m Volimpl entf Strahl i m E, gp Dos |
| 83.5↔ | Bursektomie | 92.29.23↔ | Interst Brachyth m Volimpl entf Strahl i m E, ho Dos |
| 83.61↔ | Naht einer Sehnenscheide | 92.29.29↔ | Interst Brachyth m Volimpl entf Strahl i m E, sonst |
| 83.62↔ | Sekundäre Naht einer Sehne | 92.29.31↔ | Interst Brachyth m Volimpl entf Strahl, bis 10 Q |
| 83.64↔ | Sonstige Naht einer Sehne | 92.29.32↔ | Interst Brachyth m Volimpl entf Strahl, m a 10 Q |
| 83.71↔ | Sehnenverlängerung | | |

ADRG X05**Andere Eingriffe bei Verletzungen der Hand**

Prozedur in Tabelle X05-2 oder Hauptdiagnose in Tabelle X05-1 und Prozedur in Tabelle X05-3

DRG X05A**Andere Eingriffe bei Verletzungen der Hand, mit komplexem Eingriff**

Mindestens eine Prozedur in Tabelle X05-4

DRG X05B**Andere Eingriffe bei Verletzungen der Hand, ohne komplexen Eingriff**21B
X05**Hauptdiagnose X05-1**

| | | | |
|--------|--|-------|---|
| S59.7 | Multiple Verletzungen Unterarm | S67.0 | Zerquetschung Daumen ein /mehr sonstiger Finger |
| S59.8 | Sonstige nb Verletzungen Unterarm | S67.8 | Zerquetschung sonst+nnb Teile Handgelenk Hand |
| S59.9 | Nnbez Verletzung Unterarm | S68.0 | Traumatische Amputation Daumen (komplett) (partiell) |
| S61.0 | Offene Wunde ein/mehr Finger oh Schädigung Nagel | S68.1 | Traumat Amput so einzel Finger (komplett) (partiell) |
| S61.1 | Offene Wunde ein/mehr Finger m Schädigung Nagel | S68.2 | Isol traumat Amputat zwei/mehr Finger (komplett) (partiell) |
| S61.80 | Nnb offene Wunde sonst Teile Handgelenk u Hand | S69.7 | Multiple Verletzung Handgelenk Hand |
| S61.9 | Offene Wunde Handgelenk u Hand, Teil nnb | S69.8 | Sonst nb Verletzung Handgelenk Hand |
| S65.2 | Verletzung Gefäße Arcus palmaris superficialis | S69.9 | Nnbez Verletzung Handgelenk Hand |
| S65.3 | Verletzung Gefäße Arcus palmaris profundus | T33.5 | Oberflächliche Erfrierung des Handgelenkes und der Hand |
| S65.4 | Verletzung ein/mehr Blutgefäße, Daumen | T34.5 | Erfrierung mit Gewebnekrose Handgelenk und Hand |
| S65.5 | Verletzung ein/mehr Blutgefäße, sonst Finger | T35.4 | Nnbez Erfrierung der oberen Extremität |

Prozedur X05-2

| | | | |
|-----------|--|--------|---|
| 04.43↔ | Entlastung am Karpaltunnel | 79.34↔ | Offene Rep einer FingFx mit innerer KnochFix |
| 04.49↔ | So Dekompr o Lös von Adhäs an periph N o Gangl | 79.63↔ | Débr einer off Fraktur an Karpal und Metakarpal |
| 77.04↔ | Sequestrektomie an Karpalia und Metakarpalia | 79.64↔ | Débridement einer offenen Fingerfraktur |
| 77.09↔ | Sepuestrekt an anderen näher bez Knoch, ohne GSchK | 79.83↔ | Offene Reposition einer Luxation des Handgelenks |
| 77.14↔ | So Knochlnzis oh KnochDurchtr anKarpal uMetakarpal | 79.84↔ | Offene Rep einer Luxation von Hand und Fingern |
| 77.19↔ | Knochlnzis an anderen näher bez Knoch, ohne GSchK | 79.93↔ | Ni näh bez OP an Verletz von Karpal und Metakarpal |
| 77.24↔ | Keilosteotomie an Karpalia und Metakarpalia | 79.94↔ | Nicht näher bez Operation an Verletz der FingKnoch |
| 77.29↔ | So Keilosteot an and näher bez Knoch, ausser GSchK | 80.13↔ | Sonstige Arthrotomie des Handgelenks |
| 77.34↔ | Sonstige KnochDurchtr an Karpalia und Metakarpalia | 80.14↔ | Sonstige Arthrotomie von Hand und Fingern |
| 77.64↔ | Lok Res von KnochLäs o -gew an Karpal u Metakarpal | 80.23↔ | Arthroskopie des Handgelenks |
| 77.84↔ | Sonstige part KnochRes an Karpalia und Metakarpal | 80.33↔ | Gelenksbiopsie am Handgelenk |
| 77.94↔ | Totale Resektion von Karpalia und Metakarpalia | 80.43↔ | Durchtr von GelKaps, Lig oder Knorpel am HdGel |
| 77.99↔ | Tot KnochResekt an and näher bez Knoch, auss GSchK | 80.44↔ | Durchtr von GelKaps, Lig o Knorp an Hand und Fing |
| 78.04↔ | KnochTx an Karpalia und Metakarpalia | 80.73↔ | Synovektomie am Handgelenk |
| 78.09↔ | KnochTx an andere näher bez Knochen, ausser GSchK | 80.83↔ | So lokale Exz oder Destr einer Gelläs am HdGel |
| 78.24↔ | Verkürzungosteotomie an Karpalia und Metakarpalia | 80.84↔ | So lok Exz oder Destr e Gelläs an Hand und Fing |
| 78.34↔ | VerläOsteot an Karpalia und Metakarpalia | 81.25↔ | Arthrodesse am Radiokarpalgelenk |
| 78.39↔ | VerläOsteot an anderen näher bezeichneten Knochen | 81.26↔ | Arthrodesse am Karpometakarpalgelenk |
| 78.44↔ | Sonstige plast Reko an Karpalia und Metakarpal | 81.27↔ | Arthrodesse am Metakarpophalangealgelenk |
| 78.54↔ | Inn KnochFix oh Rep der Fx an Karpal u Metakarpal | 81.28↔ | Interphalangeal-Arthrodesse |
| 78.59↔ | InnKnochFix ohRep dFx v andnähbez Knoch.auss GSchK | 81.71↔ | Arthropl mit Implantat am Metakarpophal- und IPG |
| 78.69.00↔ | Entf Impl and näh bez Kn, auss GSchKn nnb | 81.72↔ | Arthropl ohne Implantat am Metakarpophal- und IPG |
| 78.69.11↔ | Entf Impl Phal Hand: intramed Draht | 81.73↔ | Totaler Handgelenkersatz |
| 78.69.18↔ | Entf Impl Phal Hand: sonst OSmat | 81.74↔ | Arthropl mit Implantat am Karpokarpal- oder KMKG |
| 78.69.21↔ | Entf Impl Becken: Draht, Schr, Cerclage | 81.75↔ | Arthropl ohne Implantat am Karpokarpal- oder KMKG |
| 78.69.22↔ | Entf Impl Becken: winkelstab Platte | 81.79↔ | Sonstige Reko an Hand, Fingern und Handgelenk |
| 78.69.28↔ | Entf Impl Becken: sonst OSmat | 81.93↔ | Naht an Kapsel oder Ligament der oberen Extrem |
| 78.69.31↔ | Entf Impl Talus/Kalkaneus: intramed Draht | 81.99↔ | Sonstige Operationen an Gelenken und GelStrukt |
| 78.69.38↔ | Entf Impl Talus u Kalkaneus: sonst OSm | 82.01↔ | Exploration an der Handsehnnenscheide |
| 78.69.41↔ | Entf Impl Phal Fuss: intramed Draht | 82.02↔ | Myotomie an der Hand |
| 78.69.48↔ | Entf Impl Phal Fuss: sonst OSmat | 82.04↔ | Inzision und Drainage von Palmar- oder Thenarraum |
| 78.69.51↔ | Entf Impl an and Knochen: Draht | 82.09↔ | Sonstige Inzision an den Weichteilen der Hand |
| 78.69.52↔ | Knochenimplantatenf an and nbez Knochen | 82.11↔ | Tenotomie der Hand |
| 78.69.53↔ | Entf Impl an and Knochen: Winkelplatte | 82.12↔ | Fasziotomie der Hand |
| 78.69.58↔ | Entf Impl an and Knochen: sonst OSmat | 82.19↔ | Sonstige Durchtrennung von Weichteilen der Hand |
| 78.69.61↔ | Entfernung von Osteosynthesematerial WS | 82.21↔ | Exzision einer Läsion an einer SehnnScheid der Hand |
| 78.69.71↔ | Arthroskopische Entfernung von Osteosynt | 82.22↔ | Exzision einer Läsion an einem Handmuskel |
| 79.13↔ | Geschl Rep e Fx an Karpal u Metakarp m innKnochFix | 82.29↔ | Exz einer anderen Läsion an den Weicht der Hand |
| 79.14↔ | Geschl Rep einer FingFx mit innerer KnochFix | 82.33↔ | Sonstige Tenonektomie an der Hand |
| 79.23↔ | Off Rep e Fx an Karpal u Metakarpal oh innKnochFix | 82.35↔ | Sonstige Fasziotomie der Hand |
| 79.24↔ | Offene Rep einer FingFx ohne innere KnochFix | 82.36↔ | Sonstige Myektomie der Hand |
| 79.33↔ | Off Rep e Fx an Karpal u Metakarpal m inn KnochFix | 82.39↔ | Sonstige Exzision von Weichteilen der Hand |

| | | | |
|--------|--|--------|--|
| 82.41↔ | Naht an einer Sehnenscheide der Hand | 82.84↔ | Plastische Rekonstruktion bei Mallet-Finger |
| 82.42↔ | Sekundäre Naht an einer Beugesehne der Hand | 82.85↔ | Sonstige Tenodese an der Hand |
| 82.43↔ | Sekundäre Naht an einer anderen Sehne der Hand | 82.86↔ | Sonstige Tenoplastik an der Hand |
| 82.44↔ | Sonstige Naht an einer Beugesehne der Hand | 82.89↔ | Sonstige plastische Operationen an der Hand |
| 82.45↔ | Sonstige Naht an einer anderen Sehne der Hand | 82.91↔ | Lösung von Adhäsionen an der Hand |
| 82.46↔ | Naht an Muskel oder Faszie der Hand | 82.99↔ | Sonstige OP an Muskel, Sehne und Faszie der Hand |
| 82.52↔ | Verkürzung einer Sehne der Hand | 83.91↔ | Lösung von Adhäs von Muskel, Sehne, Fasz und Bursa |
| 82.53↔ | Reinsertion einer Sehne der Hand | 84.01↔ | Amput und Exartikulat an e Fing (ausgen am Daum) |
| 82.54↔ | Reinsertion eines Muskels der Hand | 84.02↔ | Amputation und Exartikulation am Daumen |
| 82.55↔ | Sonstige LängÄnd an Muskel oder Sehne der Hand | 84.03↔ | Hand-Amputation |
| 82.56↔ | Sonstiger Transfer oder Tx einer Sehne der Hand | 84.04↔ | Handgelenks-Exartikulation |
| 82.57↔ | Sonstige Transposition einer Sehne der Hand | 84.21↔ | Daumen-Replantation |
| 82.58↔ | Sonstiger Transfer oder Tx eines Handmuskels | 84.22↔ | Finger-Replantation (ausser Daumen) |
| 82.59↔ | Sonstige Transposition eines Handmuskels | 84.23↔ | Replantation von Vorderarm, Handgelenk oder Hand |
| 82.69↔ | Sonstige Rekonstruktion des Daumens | 84.3↔ | Revision eines Amputationsstumpfes |
| 82.71↔ | Rekonstruktion eines Ringbandes | 84.91↔ | Amputation, n.n.bez. |
| 82.72↔ | Plast OP an der Hand mit Muskel- oder Fasz-Tx | 86.27↔ | Débridement an Nagel, Nagelbett oder Nagelfalz |
| 82.79↔ | Plast OP an der Hand mit anderem Tx oder Implant | 86.85↔ | Korrektur einer Syndaktylie |
| 82.82↔ | Plastische Rekonstruktion einer Spalthand | 86.86↔ | Onychoplastik |
| 82.83↔ | Plastische Rekonstruktion bei Makrodaktylie | | |

Prozedur X05-3

| | | | |
|-----------|---|-----------|--|
| 00.55↔ | Einsetzen von periph GefStent(s) mit MedikFreisetz | 78.60.08↔ | Entfernung int KnochVerlängSystem |
| 01.15↔ | Biopsie am Schädel | 78.61.00↔ | Entf Impl Skap, Klav, Rippen, Sternum nnbez |
| 04.49↔ | So Dekompr o Lös von Adhäs an periph N o Gangl | 78.61.01↔ | Entf Impl Skap u Klav: Draht, intramedull |
| 04.92↔ | Implant o Ersetz d Elektrod(n) e periph Neurostim | 78.61.08↔ | Entf Impl Skap u Klav: sonst OS |
| 31.79↔ | Sonstige plastische Rekonstruktion an der Trachea | 78.61.11↔ | Entf Impl Rippen u Sternum |
| 38.13↔ | Endarterektomie von Gefässen der oberen Extremität | 78.63.00↔ | Entf Impl Radius und Ulna nnbez |
| 38.60↔ | Sonstige Exzision von Gefässen, Lok n.n.bez. | 78.63.01↔ | Entf Impl Radius u Ulna: intramed Draht |
| 38.63↔ | Sonstige Exzision von Gefässen der oberen Extrem | 78.63.08↔ | Entf Impl Radius u Ulna: sonst |
| 38.67↔ | Sonstige Exzision von abdominalen Venen | 78.64.00↔ | Entf Impl Karpalia und Metakarpalia nnbez |
| 38.69↔ | Sonstige Exzision von Venen der unteren Extremität | 78.64.01↔ | Entf Impl Karp u MetaKarp intramed Draht |
| 38.83↔ | So chir Verschl von Gefässen der oberen Extrem | 78.64.08↔ | Entf Impl Karp u Metakarp sonst OSmat |
| 39.27↔ | Arteriovenöser Shunt für Hämodialyse | 78.66.00↔ | Entf Impl Patella nnbez |
| 39.31↔ | Naht einer Arterie | 78.66.01↔ | Entf Impl der Patella: intramed Draht, Schraub |
| 39.41↔ | Stillung einer Blutung nach vaskulärem Eingriff | 78.66.08↔ | Entf Impl der Patella: sonst OSmat |
| 39.42↔ | Revision eines av Shunts zur Hämodialyse | 78.67.00↔ | Entf Impl Tibia und Fibula nnbez |
| 39.49↔ | Sonstige Revision nach vaskulärem Eingriff | 78.67.01↔ | Entf Impl Tibia/Fibula: intramed Draht, Schr |
| 39.50↔ | Angiopl oder Atherekt an sonst(n) Ni-Koronar(en) | 78.67.11↔ | Entf Impl der Tibia: winkelstab Platte |
| 39.56↔ | Plastische Reko eines Blutgefässes mit GewPatch | 78.67.12↔ | Entf Impl der Tibia: Marknagel |
| 39.57↔ | Plastische Reko mit synthetischem Patch Graft | 78.67.13↔ | Entf Impl der Tibia: dyn KomprSchr |
| 39.58↔ | Plast Reko eines Blutgef mit Patch Graft n.n.bez. | 78.67.21↔ | Entf Impl der Fibula: winkelstab Platte |
| 39.90↔ | Einsetz von periph GefStent(s) ohne MedikFreisetz | 78.67.22↔ | Entf Impl der Fibula: Marknagel |
| 39.99↔ | Sonstige Operationen an Blutgefässen | 78.67.28↔ | Entf Impl Tibia/Fibula: sonst OSmat |
| 40.22↔ | Exzision eines mamma-internalen Lymphknotens | 78.68.00↔ | Entf Impl Tarsalia und Metatarsalia nnbez |
| 40.29↔ | Einfache Exzision einer anderen lymphat Struktur | 78.68.01↔ | Entf Impl Tars u MetaTars: intramed |
| 77.09↔ | Sepuestrekt an anderen näher bez Knoch, ohne GSchK | 78.68.08↔ | Entf Impl Tars u MetaTars: sonst Osteosyn |
| 77.43↔ | Knochenbiopsie an Radius und Ulna | 78.90↔ | Einsetz eines KnochWachstStimul, ohne Ang der Lok |
| 78.10↔ | Anlegen eines Fixat externe, ohne Angabe der Lok | 78.91↔ | Einsetz e KnochWachstStimul anSkap,Klav,Rip uStern |
| 78.11↔ | Anl eines Fixat ext an Skap, Klav, Rip und Stern | 78.92↔ | Einsetzen eines KnochWachstStimul am Humerus |
| 78.12↔ | Anlegen eines Fixateur externe am Humerus | 78.93↔ | Einsetz eines KnochWachstStimul an Radius und Ulna |
| 78.13↔ | Anlegen eines Fixateur externe an Radius und Ulna | 78.94↔ | Einsetz e KnochWachstStimul an Karpal u Metakarpal |
| 78.14↔ | Anlegen eines Fixat ext an Karpal und Metakarpal | 78.95↔ | Einsetzen eines KnochWachstStimul am Femur |
| 78.15↔ | Anlegen eines Fixateur externe am Femur | 78.96↔ | Einsetzen eines KnochWachstStimul an der Patella |
| 78.16↔ | Anlegen eines Fixateur externe an der Patella | 78.97↔ | Einsetz eines KnochWachstStimul an Tibia und Fib |
| 78.17↔ | Anlegen eines Fixateur externe an Tibia und Fibula | 78.98↔ | Einsetz e KnochWachstStimul an Tarsal und Metatars |
| 78.18↔ | Anlegen eines Fixat externe an Tarsal und Metatars | 78.99↔ | Einsetz KnochWachstStimul andnähbezKnoch,aussGSchK |
| 78.19↔ | Anl e Fixat ext an and näh bez Knoch, auss GSchK | 80.00↔ | Arthrotomie zur ProthEntf, ohne Angabe der Lok |
| 78.50↔ | Inn KnochFix ohne Rep der Fx, ohne Angabe der Lok | 80.03↔ | Arthrotomie zur Prothesenentfernung am Handgelenk |
| 78.51↔ | Inn KnochFix oh Rep d Fx an Skap, Klav, Rip u Stern | 80.04↔ | Arthrotomie zur ProthEntf an Hand und Fingern |
| 78.52↔ | Innere KnochFix ohne Rep der Fraktur am Humerus | 80.09↔ | Arthrotomie zur ProthEntf an anderer bez Lok |
| 78.53↔ | Innere KnochFix ohne Rep der Fx an Radius und Ulna | 80.24↔ | Arthroskopie von Hand- und Finger |
| 78.54↔ | Inn KnochFix oh Rep der Fx an Karpal u Metakarpal | 80.33↔ | Gelenksbiopsie am Handgelenk |
| 78.55↔ | Innere KnochFix ohne Rep der Fraktur am Femur | 80.34↔ | Gelenksbiopsie an Hand und Finger |
| 78.56↔ | Innere KnochFix ohne Rep der Fraktur an der Patel | 80.83↔ | So lokale Exz oder Destr einer Gelläs am HdGel |
| 78.57↔ | Inn KnochFix ohne Rep der Fx an Tibia und Fibula | 80.93↔ | Sonstige Exzision am Handgelenk |
| 78.58↔ | Inn KnochFix oh Rep der Fx an Tarsal und Metatars | 81.71↔ | Arthropl mit Implantat am Metakarpophal- und IPG |
| 78.59↔ | InnKnochFix ohRep dFx v andnähbez Knoch,aussGSchK | 81.93↔ | Naht an Kapsel oder Ligament der oberen Extrem |
| 78.60.00↔ | Knochenimplantatentfernung, ohne Lok | 81.96↔ | Sonstige Rekonstruktion an Gelenken |

| | | | |
|--------|--|-----------|---|
| 81.97↔ | Revision einer GelProth an der oberen Extremität | 84.72↔ | Anlegen externen Fixation, Ringsyst |
| 82.03↔ | Bursotomie an der Hand | 84.73↔ | Anlegen einer gemischten Vorrichtung |
| 82.31↔ | Bursektomie an der Hand | 84.99↔ | Sonstige Operationen am Bewegungsapparat |
| 82.32↔ | Exzision einer Handsehne zur Transplantation | 86.60↔ | Freies Hauttransplantat, n.n.bez. |
| 82.34↔ | Exzision von Muskel oder Faszie der Hand zur Tx | 86.71↔ | Harauspräp und Vorbereitung von gestielt oder fr Lp |
| 82.51↔ | Verlängerung einer Sehne der Hand | 86.75↔ | Revision von gestieltem oder freiem Lappen |
| 83.01↔ | Exploration einer Sehnenscheide | 86.83↔ | Gewebereduktionsplastik |
| 83.02↔ | Myotomie | 86.91↔ | Exzision von Haut zur Transplantation |
| 83.03↔ | Bursotomie | 86.94↔ | Ein-/Ersetzpulsgener eNeurostim einzLeit, ni aufladbar spezif |
| 83.09↔ | Sonstige Inzision an den Weichteilen | 86.95↔ | Ein-/Ersetzpulsgener eNeurostim doppLeit, ni aufladbar spezif |
| 83.13↔ | Sonstige Tenotomie | 86.97↔ | Einsetzen aufladb Neurostim, aufladb, 1L |
| 83.14↔ | Fasziotomie oder Aponeurotomie | 86.98↔ | Einsetzen aufladb Neurostim, aufladb, 2L |
| 83.19↔ | Sonstige Durchtrennung von Weichteilen | 92.27.00↔ | Brachytherapie Körperoberfl, so od nnbez ApplikatOrt |
| 83.31↔ | Exzision einer Läsion an einer Sehnenscheide | 92.27.10↔ | Brachytherapie weibl GeschlOrgane nnbez |
| 83.32↔ | Exzision einer Läsion an einem Muskel | 92.27.11↔ | Brachytherapie intrauterin |
| 83.39↔ | Exzision einer Läsion an anderen Weichteilen | 92.27.12↔ | Brachytherapie intravaginal |
| 83.41↔ | Exzision einer Sehne zur Transplantation | 92.27.13↔ | Brachytherapie intrauterin u intravaginal kombiniert |
| 83.42↔ | Sonstige Tenonektomie | 92.27.21↔ | Brachytherapie Körperoberfläche |
| 83.43↔ | Exzision von Muskel oder Faszie zur Tx | 92.27.22↔ | Brachytherapie intrakavitär |
| 83.44↔ | Sonstige Fasziektomie | 92.27.23↔ | Brachytherapie intraluminal |
| 83.49↔ | Sonstige Exzision von Weichteilen | 92.27.30↔ | Brachytherapie Gefäss nnbez |
| 83.5↔ | Bursektomie | 92.27.31↔ | Brachytherapie Koronargefäss |
| 83.61↔ | Naht einer Sehnenscheide | 92.27.39↔ | Brachytherapie so Gefäss |
| 83.62↔ | Sekundäre Naht einer Sehne | 92.27.70↔ | Radioaktive Moulagen, n.n.bez. |
| 83.64↔ | Sonstige Naht einer Sehne | 92.27.71↔ | Konstrukt u Applikat v oberfl radioaktiven Moulagen |
| 83.71↔ | Sehnenverlängerung | 92.27.72↔ | Konstrukt u Applikat v ni auf d KöOberfl verw Applik |
| 83.72↔ | Sehnenverkürzung | 92.27.73↔ | Konstruktion und Applikation von Augenapplikatoren |
| 83.73↔ | Reinsertion einer Sehne | 92.27.79↔ | Radioaktive Moulagen, sonstige |
| 83.74↔ | Reinsertion eines Muskels | 92.28.00↔ | Injektion oder Instillation von Radioisotopen nnbez |
| 83.75↔ | Sehnentransfer oder -transplantation | 92.28.01↔ | Instillation off Radionuklide in Gelenke |
| 83.76↔ | Sonstige Sehnentransposition | 92.28.02↔ | Radiojodth bis 1,2 GBq ohne rh-TSH |
| 83.77↔ | Muskeltransfer oder -transplantation | 92.28.03↔ | Radiojodth bis 1,2 GBq mit rh-TSH |
| 83.81↔ | Sehnentransplantation | 92.28.04↔ | Radiojodth bis 5 GBq ohne rh-TSH |
| 83.82↔ | Muskel- oder Faszientransplantation | 92.28.05↔ | Radiojodth bis 5 GBq mit rh-TSH |
| 83.85↔ | Sonstige Längenänderung an Muskel oder Sehne | 92.28.06↔ | Radiojodth über 5 GBq ohne rh-TSH |
| 83.87↔ | Sonstige plastische Operationen am Muskel | 92.28.07↔ | Radiojodth über 5 GBq mit rh-TSH |
| 83.88↔ | Sonstige plastische Operationen an der Sehne | 92.28.20↔ | Radioimmuntherapie mit 90Y, parent |
| 83.89↔ | Sonstige plastische Operationen an der Faszie | 92.29.11↔ | Interst Brachyth m Impl entf Strahl i e E, nied Dos |
| 83.92↔ | Einsetzen oder Ersetzen eines SkelMuskStimul | 92.29.12↔ | Interst Brachyth m Impl entf Strahl i e E, gep Dos |
| 83.93↔ | Entfernen eines Skelettmuskelstimulators | 92.29.13↔ | Interst Brachyth m Impl entf Strahl i e E, ho Dos |
| 83.99↔ | Andere OP an Muskel, Sehne, Faszie und Bursa | 92.29.19↔ | Interst Brachyth m Impl entf Strahl i e E, sonst |
| 84.29↔ | Sonstige Replantation | 92.29.21↔ | Interst Brachyth m Volimpl entf Strahl i m E, nd Dos |
| 84.3↔ | Revision eines Amputationsstumpfes | 92.29.22↔ | Interst Brachyth m Volimpl entf Strahl i m E, gp Dos |
| 84.44↔ | Implantation einer prothet Vorrichtung am Arm | 92.29.23↔ | Interst Brachyth m Volimpl entf Strahl i m E, ho Dos |
| 84.53↔ | Implant von int VerlängVorr d Extrem m kinet Trakt | 92.29.29↔ | Interst Brachyth m Volimpl entf Strahl i m E, sonst |
| 84.54↔ | Implant von sonst internen VerlängVorr der Extrem | 92.29.31↔ | Interst Brachyth m Volimpl entf Strahl, bis 10 Q |
| 84.56↔ | Einsetzen von Spacer (Zement) | 92.29.32↔ | Interst Brachyth m Volimpl entf Strahl, m a 10 Q |
| 84.71↔ | Anlegen externe Fixationsvorrichtung | | |

Prozedur X05-4

| | | | |
|--------|--|--------|--|
| 79.23↔ | Off Rep e Fx an Karpal u Metakarpal oh innKnochFix | 82.35↔ | Sonstige Fasziektomie der Hand |
| 79.24↔ | Offene Rep einer FingFx ohne innere KnochFix | 82.41↔ | Naht an einer Sehnenscheide der Hand |
| 79.27↔ | Off Rep e Fx an Tarsal u Metatars oh inn KnochFix | 82.42↔ | Sekundäre Naht an einer Beugesehne der Hand |
| 79.29↔ | Off Rep einer Fx and bez Knoch ohne inn KnochFix | 82.43↔ | Sekundäre Naht an einer anderen Sehne der Hand |
| 79.33↔ | Off Rep e Fx an Karpal u Metakarpal m inn KnochFix | 82.44↔ | Sonstige Naht an einer Beugesehne der Hand |
| 79.34↔ | Offene Rep einer FingFx mit innerer KnochFix | 82.45↔ | Sonstige Naht an einer anderen Sehne der Hand |
| 80.44↔ | Durchtr von GelKaps, Lig o Knorp an Hand und Fing | 82.46↔ | Naht an Muskel oder Faszie der Hand |
| 80.84↔ | So lok Exz oder Destr e Gelläs an Hand und Fing | 82.51↔ | Verlängerung einer Sehne der Hand |
| 81.93↔ | Naht an Kapsel oder Ligament der oberen Extrem | 82.52↔ | Verkürzung einer Sehne der Hand |
| 82.01↔ | Exploration an der Handsehnnenscheide | 82.53↔ | Reinsertion einer Sehne der Hand |
| 82.02↔ | Myotomie an der Hand | 82.54↔ | Reinsertion eines Muskels der Hand |
| 82.04↔ | Inzision und Drainage von Palmar- oder Thenarraum | 82.55↔ | Sonstige LängÄnd an Muskel oder Sehne der Hand |
| 82.09↔ | Sonstige Inzision an den Weichteilen der Hand | 82.56↔ | Sonstiger Transfer oder Tx einer Sehne der Hand |
| 82.11↔ | Tenotomie der Hand | 82.57↔ | Sonstige Transposition einer Sehne der Hand |
| 82.12↔ | Fasziotomie der Hand | 82.58↔ | Sonstiger Transfer oder Tx eines Handmuskels |
| 82.19↔ | Sonstige Durchtrennung von Weichteilen der Hand | 82.59↔ | Sonstige Transposition eines Handmuskels |
| 82.21↔ | Exzision einer Läsion an einer SehnScheid der Hand | 82.71↔ | Rekonstruktion eines Ringbandes |
| 82.22↔ | Exzision einer Läsion an einem Handmuskel | 82.72↔ | Plast OP an der Hand mit Muskel- oder Fasz-Tx |
| 82.29↔ | Exz einer anderen Läsion an den Weicht der Hand | 82.79↔ | Plast OP an der Hand mit anderem Tx oder Implant |

82.85↔ Sonstige Tenodese an der Hand
82.86↔ Sonstige Tenoplastik an der Hand

82.91↔ Lösung von Adhäsionen an der Hand

ADRG X06 **Andere Eingriffe bei anderen Verletzungen**

Mindestens eine Prozedur in Tabelle X06-1

DRG X06A **Andere Eingriffe bei anderen Verletzungen mit äußerst schweren CC**

PCCL > 3

DRG X06B **Andere Eingriffe bei anderen Verletzungen ohne äußerst schwere CC, Alter > 65 Jahre oder mit schweren CC oder mit komplexem Eingriff**

Alter > 65 Jahre oder PCCL > 2 oder Komplexe OR-Prozeduren oder Prozedur in Tabelle X06-2

DRG X06C **Andere Eingriffe bei anderen Verletzungen ohne äußerst schwere oder schwere CC, Alter < 66 Jahre, ohne komplexen Eingriff**

Prozedur X06-1

| | |
|--|---|
| 00.50.00↔ Implant ResynchrHerzSM oh Defi, kompl Syst | 02.33↔ Ventrikelshunt zur Thoraxhöhle |
| 00.50.51↔ Synchronisationssystem, liVent, 2-Kammer | 02.34↔ Ventrikelshunt zu Bauchhöhle und Bauchorganen |
| 00.50.52↔ Synchronisationssystem, liVent, 3-Kammer | 02.35↔ Ventrikelshunt zum Harnwegssystem |
| 00.51↔ Implant eines ResynchrDefibr, kompl System [CRT-D] | 02.39↔ Sonstige OP zum Einrichten einer VentriDrain |
| 00.53↔ Implnt od Ersetz nur Pulsgener ResynchrHerzSM [CRT-D] | 02.41↔ Spülung und Exploration eines Ventrikelshunts |
| 00.55↔ Einsetzen von periph GefStent(s) mit MedikFreisetz | 02.42↔ Ersetzen eines Ventrikelshunts |
| 00.61↔ PerkutAngiopl/Atherekt a präzerebr (extkran)Gefäss | 02.43↔ Entfernen eines Ventrikelshunts |
| 00.63↔ Perkutanes Einsetzen von Stent(s) an A. carotis | 02.91↔ Lösung von kortikalen Adhäsionen |
| 00.64↔ PerkutEinsetz vStent(s) an sons präzerebr(extkr)Aa | 02.92↔ Plastische Rekonstruktion am Gehirn |
| 00.65↔ Perkut Einsetz von sonst(n) intrakr vask Stent(s) | 02.93↔ Implant o Ersetz d Elektrod(n) e intrakr Neurostim |
| 00.67↔ Perkutanes Einsetzen zentr Gefässstent | 02.96↔ Einsetzen einer sphenoidalen Elektrode |
| 01.10↔ Monitoring des intrakraniellen Drucks | 02.99↔ Sonstige Operation an Schädel, Gehirn und Hirnh |
| 01.12↔ Offene Biopsie an den Hirnhäuten | 03.01↔ Entfernen eines Fremdkörpers vom Spinalkanal |
| 01.14↔ Offene Biopsie am Gehirn | 03.02↔ Relaminektomie |
| 01.15↔ Biopsie am Schädel | 03.09↔ Sonstige Exploration und Dekompr am Spinalkanal |
| 01.16↔ Monitoring der zerebralen Sauerstoffsättigung | 03.1↔ Durchtrennung einer intraspinalen Nervenwurzel |
| 01.17↔ Monitoring der Gehirntemperatur | 03.21↔ Perkutane Chordotomie |
| 01.21↔ Inzision und Drainage an den kranialen Sinus | 03.29↔ Sonstige Chordotomie |
| 01.22↔ Entfernen der Elektrode(n) eines intrakr Neurostim | 03.4↔ Exzision oder Destr einer Läsion an RM oder RMHäut |
| 01.23↔ Rekraniotomie | 03.53↔ Reposition einer Wirbelfraktur |
| 01.24↔ Sonstige Kraniotomie | 03.59↔ Sonstige plast Reko und OP an Strukt des Spinalkan |
| 01.25↔ Sonstige Kraniektomie | 03.6↔ Lösung von Adhäsionen an Rückenmark und NervWurzel |
| 01.31↔ Inzision an den Hirnhäuten | 03.79↔ Sonstiger Shunt am Spinalkanal |
| 01.32↔ Lobotomie und Traktotomie | 03.93↔ Implant o Ersetz der Elektrod(n) e spin Neurostim |
| 01.39↔ Sonstige Inzision am Gehirn | 03.94↔ Entfernen der Elektrod(n) eines spinalen Neurostim |
| 01.41↔ Operationen am Thalamus | 03.96↔ Perkutane Denervierung einer Facette |
| 01.42↔ Operationen am Globus pallidum | 03.97↔ Revision eines Shunts an den Rückenmarkshäuten |
| 01.51↔ Exzision von Läsion oder Gewebe an den Hirnhäuten | 03.98↔ Entfernen eines Shunts von den Rückenmarkshäuten |
| 01.52↔ Hemisphärektomie | 04.02↔ Durchtrennung des N. trigeminus |
| 01.53↔ Lobektomie am Gehirn | 04.03↔ Durchtr o Quetsch (Crushing) v and kran u periphNn |
| 01.59↔ So Exz oder Destr von Läsion oder Gewebe am Gehirn | 04.04↔ Sonstige Inzision an kranialen und periph Nerven |
| 01.6↔ Exzision einer Läsion am Schädel | 04.05↔ Exzision des Ganglion Gasserii |
| 02.01↔ Eröffnen einer Schädelnaht | 04.06↔ Sonstige Exzision von kran oder periph Ganglien |
| 02.02↔ Elevation von Frakturfragmenten vom Schädel | 04.07↔ So Exz oder Avuls von kran oder periph Nerven |
| 02.03↔ Bildung eines Schädelknochenlappens | 04.11↔ Geschl[perkut][Nad-]Biops an kran o periphN oGangl |
| 02.04↔ Knochen transplantation an den Schädel | 04.12↔ Offene Biopsie an kran oder periph Nerv oder Gangl |
| 02.05↔ Einsetzen einer Schädelknochenplatte | 04.2↔ Destruktion von kranialen und peripheren Nerven |
| 02.06↔ Sonstige Osteoplastik am Schädel | 04.3↔ Naht an kranialen oder peripheren Nerven |
| 02.07↔ Entfernen einer Schädelknochenplatte | 04.41↔ Dekompression an der Wurzel des N. trigeminus |
| 02.11↔ Einfache Naht an der Dura mater des Gehirns | 04.42↔ Sonstige Dekompression an kranialen Nerven |
| 02.12↔ Sonstige Rekonstruktion an den Hirnhäuten | 04.49↔ So Dekompr o Lös von Adhäs an periph N o Gangl |
| 02.13↔ Ligatur eines Gefässes der Hirnhäute | 04.5↔ Transplantation von kranialem oder peripherem Nerv |
| 02.14↔ Exzision am Plexus chorioideus | 04.6↔ Transposition von kranialen und peripheren Nerven |
| 02.2↔ Ventrikulostomie | 04.71↔ Hypoglosso-faziale Anastomose |
| 02.31↔ Ventrikelshunt zu Strukturen in Kopf und Hals | 04.72↔ Akzessorio-faziale Anastomose |
| 02.32↔ Ventrikelshunt zum Kreislaufsystem | 04.73↔ Akzessorio-hypoglossale Anastomose |



| | | | |
|--------|--|--------|--|
| 04.74↔ | Sonstige Anast eines kranialen oder periph Nerv | 08.63↔ | Plastische Reko des Augenlids mit Haarfol-Tx |
| 04.75↔ | Rev e früh plast Reko an e kran oder periph Nerv | 08.64↔ | Plastische Reko des Augenlids mit tarsokonj Lappen |
| 04.76↔ | Plast Reko alte traumat Verletz an kran u periph NN | 08.69↔ | Sonstige plast Reko des Lids mit Lappen oder Tx |
| 04.79↔ | Sonstige Neuroplastik | 08.70↔ | Plastische Rekonstruktion des Augenlids, n.n.bez. |
| 04.92↔ | Implant o Ersetz d Elektrod(n) e periph Neurostim | 08.71↔ | Den Lidrand umfass plast Reko des Lids, part Tiefe |
| 04.93↔ | Entfernen der Elektrode(n) eines periph Neurostim | 08.72↔ | Sonstige plast Reko des Augenlids, partielle Tiefe |
| 04.99↔ | Sonstige Operation an kranialen und periph Nerven | 08.73↔ | Den Lidrand umfass plast Reko des Lids, volle Tief |
| 05.0↔ | Durchtrennung von sympath Nerven oder Ganglien | 08.74↔ | Sonstige plast Reko des Augenlids, volle Tiefe |
| 05.11↔ | Biopsie an einem sympathischen Nerv oder Ganglion | 08.82↔ | Versorg e Risswund dLids,dLidrand umfass,partTiefe |
| 05.19↔ | Sonstige diagn Massnahm an sympath Nerven oder Ggl | 08.83↔ | So Versorgung einer Risswund des Lids, part Tiefe |
| 05.81↔ | Plastische Reko an sympath Nerv oder Ganglion | 08.84↔ | Versorg e Risswund dLids,dLidrand umfass,volleTief |
| 05.89↔ | Sonstige Operation an sympath Nerv oder Ganglion | 08.85↔ | So Versorgung einer Risswund des Lids, volle Tiefe |
| 05.9↔ | Sonstige Operationen am Nervensystem | 08.86↔ | Rhytidektomie am Unterlid |
| 06.01↔ | Aspiration im Gebiet der Schilddrüse | 08.87↔ | Rhytidektomie am Oberlid |
| 06.02↔ | Wiedereröffn einer Wunde im Gebiet der Schilddrüse | 08.89↔ | Sonstige plastische Rekonstruktion des Augenlids |
| 06.09↔ | Sonstige Inzision im Gebiet der Schilddrüse | 09.11↔ | Biopsie der Tränendrüse |
| 06.89↔ | Sonstige Parathyreoidektomie | 09.12↔ | Biopsie des Tränensacks |
| 06.91↔ | Durchtrennung des Isthmus thyreoideae | 09.19↔ | Sonstige diagnostische Massnahmen am Tränensystem |
| 06.92↔ | Ligatur von Gefässen der Schilddrüse | 09.20↔ | Exzision einer Tränendrüse, n.n.bez. |
| 06.93↔ | Naht an der Schilddrüse | 09.21↔ | Exzision einer Läsion der Tränendrüse |
| 07.00↔ | Exploration im Gebiet der Nebenniere, n.n.bez. | 09.22↔ | Sonstige partielle Resektion einer Tränendrüse |
| 07.01↔ | Einseitige Exploration im Gebiet der Nebenniere | 09.23↔ | Totale Resektion einer Tränendrüse |
| 07.02↔ | Beidseitige Exploration im Gebiet der Nebenniere | 09.3↔ | Sonstige Operationen an der Tränendrüse |
| 07.41↔ | Inzision an einer Nebenniere | 09.6↔ | Exzision an Tränensack und ableitenden Tränenwegen |
| 07.42↔ | Durchtr von afferenten Nerven der Nebennieren | 09.71↔ | Korrektur eines evertierten Tränenpüktchens |
| 07.43↔ | Ligatur von Gefässen der Nebennieren | 09.72↔ | Sonstige plastische Reko am Tränenpüktch |
| 07.44↔ | Rekonstruktion an einer Nebenniere | 09.81↔ | Dakryozystorhinostomie |
| 07.45↔ | Reimplantation von Gewebe der Nebennieren | 09.82↔ | Konjunktivozystorhinostomie |
| 07.49↔ | Sonstige OP an einer NN, deren Nerven oder Gef | 09.83↔ | KonjZystorhinostom mit Einsetz von Tub oder Stent |
| 07.61↔ | Partielle Exzision der Hypoph, transfront Zugang | 09.91↔ | Obliteration des Tränenpüktchens |
| 07.62↔ | Part Exzision an der Hypoph, transsphn Zugang | 09.99↔ | Sonstige Operation am Tränensystem |
| 07.63↔ | Part Exz an der Hypoph, nicht näher bez Zugang | 10.0↔ | Entf eines subkonj FK aus der Konjunkt durch Inzis |
| 07.64↔ | Totale Exzision der Hypophyse, transfront Zugang | 10.31↔ | Exzision von Läsion oder Gewebe der Konjunktiva |
| 07.65↔ | Totale Exzision der Hypophyse, transsphn Zugang | 10.32↔ | Destruktion einer Läsion der Konjunktiva |
| 07.68↔ | Totale Exz der Hypoph, anderer näher bez Zugang | 10.33↔ | Sonstige destruktive Massnahmen an der Konjunktiva |
| 07.69↔ | Totale Exzision der Hypoph, nicht näher bez Zugang | 10.41↔ | Plastische Reko eines Symbpleph mit freiem Tx |
| 07.80↔ | Thymektomie, n.n.bez. | 10.42↔ | Konjunktiv Fornixrekonstr mit freiem Transplantat |
| 07.81↔ | Sonstige partielle Exzision am Thymus | 10.43↔ | Sonstige Rekonstruktion der konjunktivalen Fornix |
| 07.82↔ | Sonstige totale Exzision des Thymus | 10.44↔ | Sonstiges freies Transplantat an die Konjunktiva |
| 07.83↔ | Thorakoskopische partielle Exzision am Thymus | 10.49↔ | Sonstige Konjunktivaplastik |
| 07.84↔ | Thorakoskopische totale Exzision des Thymus | 10.5↔ | Lösung von Adhäsionen an Konjunktiva und Augenlid |
| 07.91↔ | Exploration im Gebiet des Thymus | 10.6↔ | Versorgung einer Konjunktivaverletzung |
| 07.92↔ | Sonstige Inzision am Thymus | 11.0↔ | Entf eines intrakom FK aus der Kornea mitt Magnet |
| 07.93↔ | Plastische Rekonstruktion am Thymus | 11.1↔ | Inzision der Kornea |
| 07.95↔ | Thorakoskopische Inzision am Thymus | 11.21↔ | Scraping der Kornea für Ausstrich oder Kultur |
| 07.98↔ | So u nnbez thorakoskopische Operationen Thymus | 11.22↔ | Biopsie der Kornea |
| 07.99↔ | Sonstige und nicht näher bezeichnete Operationen am Thymus | 11.31↔ | Transposition eines Pterygiums |
| 08.11↔ | Biopsie am Augenlid | 11.32↔ | Exzision eines Pterygiums mit Korneatransplantat |
| 08.21↔ | Exzision eines Chalazions | 11.41↔ | Mechanisches Entfernen von Korneaepithel |
| 08.22↔ | Exzision einer anderen klein Läsion am Augenlid | 11.42↔ | Thermokauterisation einer Kornealäsion |
| 08.23↔ | Exzision einer gröss Läsion am Lid, nicht durchgeh | 11.43↔ | Kryotherapie einer Kornealäsion |
| 08.24↔ | Exzision einer grösseren Läsion am Augenlid, perf | 11.49↔ | Sonstiges Entfernen oder Destruktion einer KornLäs |
| 08.31↔ | Beheb einer BlephaPtos d M. front-Verf mit Naht | 11.51↔ | Naht einer Korneaverletzung |
| 08.32↔ | Beheb e BlephaPtos d M. front-Verf mit FaszSchling | 11.52↔ | Korrektur einer postop Wunddehiszenz an der Kornea |
| 08.33↔ | BehebBlephaPtos duRes/Verlage M.lev palp/o Aponeur | 11.53↔ | Versorg e KonrVerl oder -wunde mit KonjunktLapp |
| 08.34↔ | Beheb einer BlephaPtos d and Verf am M. levat palp | 11.59↔ | Sonstige Rekonstruktion an der Kornea |
| 08.35↔ | Behebung einer Blepharoptose durch Tarsoplastik | 11.60↔ | Korneatransplantation, n.n.bez. |
| 08.36↔ | Behebung einer BlephaPtos durch andere Verfahren | 11.61↔ | Lamelläre Keratoplastik mit Autotransplantat |
| 08.37↔ | Reduktion einer Ptosen-Überkorrektur | 11.62↔ | Sonstige lamelläre Keratoplastik |
| 08.38↔ | Korrektur einer Lidretraktion | 11.63↔ | Penetrierende Keratoplastik mit Autotransplantat |
| 08.41↔ | Behebung von Entrop oder Ektrop durch Thermokaut | 11.64↔ | Sonstige penetrierende Keratoplastik |
| 08.42↔ | Behebung von Entropium oder Ektrop durch Nahtverf | 11.69↔ | Sonstige Korneatransplantation |
| 08.43↔ | Behebung von Entropium oder Ektrop durch Keilres | 11.71↔ | Keratomeleusis |
| 08.44↔ | Behebung von Entropium oder Ektrop durch Lidplast | 11.72↔ | Keratophakie |
| 08.49↔ | So Eingriff zur Korrektur eines Entrop oder Ektrop | 11.73↔ | Keratoprothese |
| 08.51↔ | Kanthotomie | 11.74↔ | Thermokeratoplastik |
| 08.52↔ | Blepharorrhaphie | 11.75↔ | Radiäre Keratotomie |
| 08.59↔ | Sonstige Anpassung der Lidposition | 11.76↔ | Epikeratophakie |
| 08.61↔ | Plastische Reko des Augenlids mit Hautlap oder -Tx | 11.79↔ | Sonstige rekonstruktive Eingriffe an der Kornea |
| 08.62↔ | Plast Reko des Lids mit Schleimhautlapp oder -Tx | 11.91↔ | Tätowierung der Kornea |

| | | | |
|--------|---|--------|--|
| 11.92↔ | Entfernen eines künstlichen Korneaimplantats | 14.31↔ | Versorgung eines Retinarisses durch Diathermie |
| 12.00↔ | Entf e intraokul FK aus der vorderen AugKam, nnb. | 14.32↔ | Versorgung eines Retinarisses durch Kryotherapie |
| 12.01↔ | Entf e intraokul FK aus d vorderen AugKam mittMagn | 14.33↔ | Versorgung eines RetRiss durch XenBogPhotokoag |
| 12.02↔ | Entf e intraokul FK aus d vorderen AugKam oh Magn | 14.34↔ | Versorgung eines RetRiss durch Laser-Photokoag |
| 12.11↔ | Iridotomie mit Transfixation | 14.35↔ | Versorg eines RetRiss durch ni näher bez Photokoag |
| 12.12↔ | Sonstige Iridotomie | 14.39↔ | Sonstige Versorgung eines Retinarisses |
| 12.13↔ | Exzision einer prolabierten Iris | 14.41↔ | Sklera-Cerclage mit Plombe |
| 12.14↔ | Sonstige Iridektomie | 14.49↔ | Sonstige Sklera-Cerclage |
| 12.21↔ | Diagnostische Aspiration der vorderen Augenkammer | 14.51↔ | Behebung einer Amotio retinae durch Diathermie |
| 12.22↔ | Biopsie der Iris | 14.52↔ | Behebung einer Amotio retinae durch Kryotherapie |
| 12.29↔ | So diagnMassnahm alris/Corp cil/Sklera/vord AugKam | 14.53↔ | Beheb einer Amotio retinae durch XenBogPhotokoag |
| 12.31↔ | Lösung von Goniosynechien | 14.54↔ | Beheb einer Amotio retinae durch Laser-Photokoag |
| 12.32↔ | Lösung von anderen vorderen Synechien | 14.55↔ | Beheb einer Amot ret durch ni näher bez Photokoag |
| 12.33↔ | Lösung von hinteren Synechien | 14.59↔ | Sonstige Verf zur Behebung einer Amotio retinae |
| 12.34↔ | Lösung von korneovitrealen Adhäsionen | 14.6↔ | Entf von chir impl Mat aus der hinteren AugKam |
| 12.35↔ | Koreplastik | 14.71↔ | Entfernen des Glaskörpers durch anterioren Zugang |
| 12.39↔ | Sonstige Iridoplastik | 14.72↔ | Sonstiges Entfernen des Glaskörpers |
| 12.40↔ | Entf einer Läsion der vorderen AugKam, n.n.bez. | 14.73↔ | Mechanische Vitrektomie durch anterioren Zugang |
| 12.41↔ | Destruktion einer Irisläsion ohne Exzision | 14.74↔ | Sonstige mechanische Vitrektomie |
| 12.42↔ | Exzision einer Irisläsion | 14.79↔ | Sonstige Operationen am Glaskörper |
| 12.43↔ | Destr einer Läsion des Corpus ciliare, ohne Exz | 14.9↔ | Sonstige OP an Retina, Chorioidea und hint AugKam |
| 12.44↔ | Exzision einer Läsion des Corpus ciliare | 15.29↔ | Sonstige OP an einem einzelnen äusseren AugMsk |
| 12.51↔ | Goniopunktion ohne Goniotomie | 15.6↔ | Revision einer Operation an den äusseren AugMsk |
| 12.52↔ | Goniotomie ohne Goniopunktion | 16.01↔ | Orbitotomie mit Knochenlappen |
| 12.53↔ | Goniotomie mit Goniopunktion | 16.02↔ | Orbitotom mit Einsetzen eines orbitalen Implantats |
| 12.54↔ | Trabekulotomie ab externo | 16.09↔ | Sonstige Orbitotomie |
| 12.59↔ | Sonstige Erleichterung der intraokulären Zirkulation | 16.1↔ | Entfernen eines penetr FK aus dem Auge, n.n.bez. |
| 12.61↔ | Trepanation der Sklera mit Iridektomie | 16.23↔ | Biopsie an Orbita und Augapfel |
| 12.62↔ | Thermokauterisation der Sklera mit Iridektomie | 16.31↔ | Entf des Augenhin mit glz Implant in die SklSchale |
| 12.63↔ | Iridenkleisis und Iridotaxis | 16.39↔ | Sonstige Eviszeration des Augapfels |
| 12.64↔ | Trabekulektomie ab externo | 16.41↔ | Enukl dAugapf m glzImplant i dTenonKaps mAnheft Mm |
| 12.65↔ | Sonstige Sklerafistulisierung mit Iridektomie | 16.42↔ | Enukl des Augapfels mit anderem glz Implantat |
| 12.66↔ | Postoperative Revision einer Sklerafistul-Massn | 16.49↔ | Sonstige Enukektion des Augapfels |
| 12.69↔ | Sonstige Sklerafistulisierungs-Massnahme | 16.51↔ | Exent der Orbita mit Entfernen ben Strukturen |
| 12.81↔ | Naht einer Skleraverletzung | 16.52↔ | Exent der Orbita mit ther Entfernen von OrbKnoch |
| 12.82↔ | Verschluss einer Sklerafistel | 16.59↔ | Sonstige Exenteration der Orbita |
| 12.83↔ | Rev einer OPWunde der vorderen AugKam, n.a.kl. | 16.61↔ | Sekundäres Einsetzen eines Augenimplantats |
| 12.84↔ | Exzision oder Destruktion einer Skleraläsion | 16.62↔ | Revision und Reinsertion eines Augenimplantats |
| 12.85↔ | Versorgung eines skleralen Staphyloms mit Tx | 16.63↔ | Revision einer Enukektionstasche mit Transplantat |
| 12.86↔ | Sonstige Versorgung eines skleralen Staphyloms | 16.64↔ | Sonstige Revision einer Enukektionstasche |
| 12.87↔ | Skleraverstärkung mit Transplantat | 16.65↔ | Sekundäres Transplantat in eine Exenterationshöhle |
| 12.88↔ | Sonstige Skleraverstärkung | 16.66↔ | Sonstige Revision einer Exenterationshöhle |
| 12.89↔ | Sonstige Operationen an der Sklera | 16.69↔ | Sonstige sek Massnahm nach Entfernen des Augapfels |
| 12.91↔ | Therapeutische Evakuierung der vorderen Augenkammer | 16.71↔ | Entfernen eines Augenimplantats |
| 12.92↔ | Injektion in die vordere Augenkammer | 16.72↔ | Entfernen eines Orbitaimplantats |
| 12.93↔ | Exz oder Destr e Epithelwuch in die vord AugKam | 16.81↔ | Versorgung einer Orbitawunde |
| 12.97↔ | Sonstige Operationen an der Iris | 16.82↔ | Versorgung einer Bulbusruptur |
| 12.98↔ | Sonstige Operationen am Corpus ciliare | 16.89↔ | So Versorg einer Verletz von Orbita oder Augapf |
| 12.99↔ | Sonstige Operationen an der vorderen Augenkammer | 16.92↔ | Exzision einer Orbitaläsion |
| 13.00↔ | Entfernen eines FK aus der Linse, n.n.bez. | 16.98↔ | Sonstige Operationen an der Orbita |
| 13.01↔ | Entfernen eines FK aus der Linse mittels Magnet | 18.01↔ | Perforation des Ohrläppchens |
| 13.02↔ | Entfernen eines FK aus der Linse ohne Magnet | 18.02↔ | Inzision am äusseren Gehörgang |
| 13.2↔ | Extrakaps Extrakt der Lins durch linear ExtrakVerf | 18.09↔ | Sonstige Inzision am äusseren Ohr |
| 13.3↔ | Extrakaps Extrakt dLins d einfAspir-(u Irrig-)Verf | 18.21↔ | Exzision eines präaurikulären Sinus |
| 13.41↔ | Phakoemulsifikation und Aspiration eines Katarakts | 18.29↔ | Exz oder Destr einer anderen Läsion am äuss Ohr |
| 13.42↔ | Mech Phakofragm und Aspir e Katarakt d post Zug | 18.31↔ | Radikale Exzision einer Läsion am äusseren Ohr |
| 13.43↔ | Mech Phakofragm und andere Aspir eines Katarakts | 18.39↔ | Sonstige Exzision am äusseren Ohr |
| 13.59↔ | Sonstige extrakapsuläre Exzision der Linse | 18.6↔ | Rekonstruktion des äusseren Gehörgangs |
| 13.70↔ | Einsetzen einer Intraokularlinse, n.n.bez. | 18.71↔ | Ohrmuschelauflaufbau |
| 13.71↔ | Einsetz e Intraokullinse bei eKataraktextr,einzeit | 18.72↔ | Reinsertion eines amputierten Ohres |
| 13.72↔ | Sekundäres Einsetzen einer Intraokularlinse | 18.79↔ | Sonstige plastische Rekonstruktion am äusseren Ohr |
| 13.8↔ | Entfernen einer Intraokularlinse | 18.9↔ | Sonstige Operation am äusseren Ohr |
| 13.90↔ | Operation an der Linse, n.a.klass. | 19.11↔ | Stapedektomie mit Einpassen einer Inkus-Prothese |
| 13.91↔ | Einsetzen intraokuläre teleskopische Proth | 19.19↔ | Sonstige Stapedektomie |
| 14.00↔ | Entf eines FK aus der hinteren AugKam, n.n.bez. | 19.21↔ | Revision einer Stapedektomie mit Inkus-Ersatz |
| 14.01↔ | Entf eines FK aus der hint AugKam mittels Magnet | 19.29↔ | Sonstige Revision einer Stapedektomie |
| 14.02↔ | Entfernen Fremdkörper hintere Augenkammer ohne Magnet | 19.4↔ | Myringoplastik |
| 14.19↔ | So diagnMassnahm a Ret/Chorioid/Glaskrph/hintAugKam | 19.52↔ | Tympanoplastik Typ II |
| 14.26↔ | Destruktion einer chorioret Läsion durch Radioth | 19.53↔ | Tympanoplastik Typ III |
| 14.27↔ | Destr e chorioret Läs d Implant e StrahlQuell | 19.54↔ | Tympanoplastik Typ IV |

| | | | |
|--------|--|--------|--|
| 19.55↔ | Tympanoplastik Typ V | 29.52↔ | Exzision einer branchiogenen Fistel |
| 19.6↔ | Revision einer Tympanoplastik | 29.53↔ | Verschluss einer anderen Pharynxfistel |
| 19.9↔ | Sonstige plastische Rekonstruktion am Mittelohr | 29.59↔ | Sonstige plastische Rekonstruktion am Pharynx |
| 20.01↔ | Myringotomie mit Paukenröhrcheneinlage | 29.92↔ | Durchtrennung des N. glossopharyngeus |
| 20.23↔ | Inzision am Mittelohr | 30.1↔ | Hemilaryngektomie |
| 20.61↔ | (Initiale) Fenestration am Innenohr | 30.22↔ | Chordektomie |
| 20.62↔ | Revision einer Fenestration am Innenohr | 30.29↔ | Sonstige partielle Laryngektomie |
| 20.93↔ | Plastische Reko am runden und ovalen Fenster | 30.3↔ | Vollständige Laryngektomie |
| 20.99↔ | Sonstige Operationen an Innen- und Mittelohr | 30.4↔ | Radikale Laryngektomie |
| 21.04↔ | Stillng einer Epistax durch Ligat der Aa. ethmoid | 31.61↔ | Naht einer Rissverletzung am Larynx |
| 21.05↔ | Stillng e Epistax d (transantr) Ligat d A. maxill | 31.62↔ | Verschluss einer Larynxfistel |
| 21.06↔ | Stillng einer Epistax durch Ligat der A. carot ext | 31.63↔ | Revision einer Laryngostomie |
| 21.07↔ | Stillng Epistax du Exz Mukos, Haut-Tx Sept/lat NasWand | 31.64↔ | Versorgung einer Larynxfraktur |
| 21.1↔ | Inzision an der Nase | 31.69↔ | Sonstige plastische Rekonstruktion am Larynx |
| 21.30↔ | Lok Exz und Destr einer Läsion an der Nase, nnb. | 31.71↔ | Naht einer Rissverletzung an der Trachea |
| 21.31↔ | Lokale Exzision und Destr einer endonas Läsion | 31.72↔ | Verschluss einer äusseren trachealen Fistel |
| 21.32↔ | Exz und lokale Destr einer and Läsion an der Nase | 31.73↔ | Verschluss einer anderen trachealen Fistel |
| 21.4↔ | Resektion der Nase | 31.79↔ | Sonstige plastische Rekonstruktion an der Trachea |
| 21.5↔ | Submuköse Resektion des Nasenseptums | 31.91↔ | Durchtrennung des N. laryngeus |
| 21.62↔ | Frakturierung der Nasenmuscheln | 31.92↔ | Lösung von Adhäsionen an Trachea oder Larynx |
| 21.72↔ | Offene Reposition einer Nasenfraktur | 31.98↔ | Sonstige Operationen am Larynx |
| 21.82↔ | Verschluss einer Nasenfistel | 31.99↔ | Sonstige Operationen an der Trachea |
| 21.83↔ | Totale plastische Nasenrekonstruktion | 32.01↔ | Endosk Exz oder Destr von Läs oder Gew an e Bronch |
| 21.84↔ | Revision einer Rhinoplastik | 32.09↔ | So lok Exz oder Destr von Läs oder Gew an e Bronch |
| 21.85↔ | Augmentationsrhinoplastik | 32.1↔ | Sonstige Exzision an einem Bronchus |
| 21.86↔ | Rhinoplastik der Nasenweichteile | 32.24↔ | Perkutane Exzision von Läsion Lunge |
| 21.87↔ | Sonstige Rhinoplastik | 32.30↔ | Thorakoskopische Segmentresektion der Lunge |
| 21.88↔ | Sonstige Septumplastik | 32.39↔ | So u nnbez Segmentresektion der Lunge |
| 21.89↔ | Sonstige plastische Reko und OP an der Nase | 32.41↔ | Thorakoskopische Lobektomie an der Lunge |
| 21.91↔ | Lösung von Synechien der Nase | 32.49↔ | Sonstige Lobektomie an der Lunge |
| 21.99↔ | Sonstige Nasenoperationen | 32.50↔ | Thorakoskopische Pneumonektomie |
| 22.71↔ | Verschluss einer Nasennebenhöhlenfistel | 32.59↔ | Exzision der Lunge, n.n.bez. |
| 22.79↔ | Sonstige Rekonstruktion einer Nasennebenhöhle | 32.6↔ | Radikale Dissektion von Thoraxstrukturen |
| 23.6↔ | Prothetisches Zahnimplantat | 32.9↔ | Sonstige Exzision an der Lunge |
| 24.0↔ | Inzision an Zahnfleisch und Alveolarkamm | 33.0↔ | Inzision an einem Bronchus |
| 24.2↔ | Gingivoplastik | 33.1↔ | Inzision an der Lunge |
| 24.31↔ | Exzision von Läsion oder Gewebe am Zahnfleisch | 33.20↔ | Thorakoskopische Lungenbiopsie |
| 24.5↔ | Alveoloplastik | 33.25↔ | Offene Bronchusbiopsie |
| 24.7↔ | Anbringen einer orthodontischen Apparatur | 33.31↔ | Destruktion des N. phrenicus für Lungenkollaps |
| 24.91↔ | Extens oder Vertief des Sulcus buccolab oder ling | 33.33↔ | Pneumoperitoneum für Lungenkollaps |
| 24.99↔ | Sonstige zahnärztliche Operationen | 33.41↔ | Naht eines Bronchusrisses |
| 25.59↔ | Sonstige Zungenrekonstruktion und Zungenplastik | 33.42↔ | Verschluss einer Bronchusfistel |
| 26.41↔ | Naht einer Risswunde an einer Speicheldrüse | 33.43↔ | Verschluss einer Lungenverletzung |
| 26.42↔ | Verschluss einer Speicheldrüsenfistel | 33.48↔ | Sonstige und plastische Reko an einem Bronchus |
| 26.49↔ | Sonstige plastische Reko an SpeichDr oder -gang | 33.49↔ | Sonstige und plastische Reko an der Lunge |
| 27.1↔ | Inzision am Gaumen | 33.71↔ | Endoskopisches Einsetzen Bronchialventil |
| 27.32↔ | Aisgedehnt Exz o Destr von Läs o Gew am knöch Gaum | 33.79↔ | Endoskop Impl sonst Bronchialvorricht |
| 27.42↔ | Ausgedehnte Exzision einer Läsion an der Lippe | 33.92↔ | Ligatur eines Bronchus |
| 27.43↔ | Sonstige Exz von Läsion oder Gewebe an der Lippe | 33.98↔ | Sonstige Operationen an einem Bronchus |
| 27.49↔ | Sonstige Exzision in der Mundhöhle | 33.99↔ | Sonstige Operationen an der Lunge |
| 27.53↔ | Verschluss einer Fistel im Mund | 34.02↔ | Probethorakotomie |
| 27.54↔ | Plastische Reko einer (angeborenen) Lippenspalte | 34.03↔ | Rethorakotomie |
| 27.55↔ | Vollhauttransplantat an Lippe und Mund | 34.1↔ | Inzision des Mediastinums |
| 27.57↔ | Anbr eines gestielt oder fr Lp an Lippe und Mund | 34.20↔ | Thorakoskopische Pleurabiopsie |
| 27.59↔ | Sonstige plastische Rekonstruktion am Mund | 34.21↔ | Transpleurale Thorakoskopie |
| 27.61↔ | Naht einer Rissverletzung am Gaumen | 34.26↔ | Offene Biopsie am Mediastinum |
| 27.62↔ | Korrektur einer Gaumenspalte | 34.27↔ | Biopsie am Zwerchfell |
| 27.63↔ | Revision der Korrektur einer Gaumenspalte | 34.3↔ | Exz oder Destr von Läsion oder Gewebe des Mdst |
| 27.69↔ | Sonstige plastische Rekonstruktion am Gaumen | 34.4↔ | Exzision oder Destr einer Läsion an der Brustwand |
| 27.73↔ | Plastische Rekonstruktion an der Uvula | 34.51↔ | Dekortikation der Lunge |
| 27.92↔ | Inzision an der Mundhöhle, nicht bez Struktur | 34.52↔ | Thorakoskopische Dekortikation der Lunge |
| 27.99↔ | Sonstige Operationen in der Mundhöhle | 34.59↔ | Sonstige Exzision an der Pleura |
| 28.7↔ | Blutstillung nach TE und Adenoidektomie | 34.6↔ | Pleurodese |
| 28.92↔ | Exzision einer Läsion an Tonsillen und Adenoiden | 34.71↔ | Naht einer Brustwandverletzung |
| 28.99↔ | Sonstige Operationen an Tonsillen und Adenoiden | 34.72↔ | Verschluss einer Thorakostomie |
| 29.0↔ | Pharyngotomie | 34.73↔ | Verschluss anderer Thoraxfisteln |
| 29.2↔ | Exzision von branch Zyste oder Rest der KiemSpalt | 34.79↔ | Sonstige plastische Reko an der Brustwand |
| 29.33↔ | (Partielle) Pharyngektomie | 34.81↔ | Exzision von Läsion oder Gewebe am Zwerchfell |
| 29.4↔ | Plastische Rekonstruktion am Pharynx | 34.82↔ | Naht eines Zwerchfellrisses |
| 29.51↔ | Naht einer Risswunde am Pharynx | 34.83↔ | Verschluss einer Zwerchfellfistel |

| | | | |
|-----------|--|--------|--|
| 34.84↔ | Sonstige plastische Rekonstruktion am Zwerchfell | 38.65↔ | Sonstige Exzision von thorakalen Gefässen |
| 34.85↔ | Implantation eines Zwerchfellschrittmachers | 38.66↔ | Sonstige Exzision von abdominalen Arterien |
| 34.89↔ | Sonstige Operationen am Zwerchfell | 38.67↔ | Sonstige Exzision von abdominalen Venen |
| 34.93↔ | Plastische Rekonstruktion an der Pleura | 38.69↔ | Sonstige Exzision von Venen der unteren Extremität |
| 34.99↔ | Sonstige Operationen am Thorax | 38.7↔ | Unterbrechung der Vena cava |
| 35.31↔ | Papillarmuskeloperation | 38.80↔ | Sonstiger chir Verschl von Gefässen, Lok n.n.bez. |
| 35.32↔ | Sehnenfaden-Operation | 38.81↔ | Sonstiger chir Verschluss von intrakr Gefässen |
| 35.39↔ | OP an anderen, an die Herzkl angrenz, Strukturen | 38.82↔ | So chir Verschl von Gefässen am Kopf und Hals |
| 36.17↔ | Abdomino-koronarer Arterien-Bypass | 38.83↔ | So chir Verschl von Gefässen der oberen Extremität |
| 36.2↔ | Myokard-Revaskularisation mit Arterien-Implantat | 38.84↔ | Sonstiger chirurgischer Verschluss der Aorta |
| 36.39↔ | Sonstige Herz-Revaskularisation | 38.85↔ | Sonstiger chir Verschl von anderen thor Gefässen |
| 36.91↔ | Korrektur eines Koronargefäss-Aneurysmas | 38.86↔ | Sonstiger chir Verschluss von abdominalen Arterien |
| 36.99.00↔ | Sonstige Operationen an Herzgefässen n.n.bez. | 38.87↔ | Sonstiger chir Verschluss von abdominalen Venen |
| 36.99.01↔ | Intrakoronare Stammzelltherapie ohne Anr | 39.22↔ | Bypass zwischen Aorta, A. subclavia und A. carotis |
| 36.99.02↔ | Intrakoronare Stammzelltherapie mit Anr | 39.23↔ | Sonstiger intrathor, vaskulärer Shunt oder Bypass |
| 37.10↔ | Inzision am Herzen n.n.bez. | 39.24↔ | Aorto-renaler Bypass |
| 37.11↔ | Kardiotoromie | 39.25↔ | Aorto-iliaco-femoraler Bypass |
| 37.12↔ | Perikardiotoromie | 39.26↔ | Sonstiger intraab Gefäss-Shunt oder -Bypass |
| 37.31↔ | Perikardektomie | 39.27↔ | Arteriovenöser Shunt für Hämodialyse |
| 37.75↔ | Revision von Elektroden | 39.28↔ | Extrakraniell-intrakranieller Gefäss-Bypass |
| 37.77↔ | Entfernen von Elektrode(n) ohne Ersatz | 39.29↔ | Sonstiger (peripherer) Gefäss-Shunt oder -Bypass |
| 37.79.00↔ | Revision od Verlagerung von Tasche v kard Vorricht | 39.30↔ | Blutgefässnaht n.n.bez. |
| 37.79.01↔ | Implantation eines Ereignis Rekorder | 39.31↔ | Naht einer Arterie |
| 37.85↔ | Ersetz jeglEinkamm-SM-VorrTyp,ni spez,ob rateRespo | 39.32↔ | Naht einer Vene |
| 37.87↔ | Ersetzen jeglichen Zweikammer-Schrittmachertypes | 39.41↔ | Stillung einer Blutung nach vaskulärem Eingriff |
| 37.88↔ | Impl Dreikamm-SM (bivent Stim) | 39.42↔ | Revision eines av Shunts zur Hämodialyse |
| 37.89↔ | Revision oder Entfernen eines Schrittmachers | 39.43↔ | Entfernen eines av Shunts zur Hämodialyse |
| 37.94.00↔ | Implantation eines Defibrillators, nnbez | 39.49↔ | Sonstige Revision nach vaskulärem Eingriff |
| 37.94.01↔ | Implantation eines Defibrillators, 1K | 39.50↔ | Angiopl oder Atherekt an sonst(n) Ni-Koronar(en) |
| 37.94.02↔ | Implantation eines Defibrillators, 2K | 39.51↔ | Aneurysma-Clipping |
| 37.94.03↔ | Implantation eines Defibrillators, biventr | 39.52↔ | Sonstige Korrektur eines Aneurysmas |
| 37.98↔ | Ersetz nur des Pulsgener e autom Kardiov/Defibr | 39.53↔ | Verschluss einer arteriovenösen Fistel |
| 37.99.01↔ | Intramyokardiale Stammzelltherapie oh Anr | 39.54↔ | Re-entry Operation (Aorta) |
| 37.99.02↔ | Intramyokardiale Stammzelltherapie m Anr | 39.55↔ | Reimplantation eines aberrierenden Nierengefässes |
| 37.99.09↔ | Sonstige Operationen an Herz und Perikard | 39.56↔ | Plastische Reko eines Blutgefässes mit GewPatch |
| 38.01↔ | Inzision von intrakraniellen Gefässen | 39.57↔ | Plastische Reko mit synthetischem Patch Graft |
| 38.02↔ | Inzision von anderen Gefässen an Kopf und Hals | 39.58↔ | Plast Reko eines Blutgef mit Patch Graft n.n.bez. |
| 38.03↔ | Inzision von Gefässen der oberen Extremität | 39.59↔ | Sonstige plastische Rekonstruktion eines Gefässes |
| 38.04↔ | Inzision der Aorta | 39.8↔ | Operat Glomus caroticum, Sinus caroticus u and Paragangl |
| 38.05↔ | Inzision von anderen thorakalen Gefässen | 39.90↔ | Einsetz von periph GefStent(s) ohne MedikFreisetz |
| 38.06↔ | Inzision von abdominalen Arterien | 39.91↔ | Freilegung eines Gefässes |
| 38.07↔ | Inzision von abdominalen Venen | 39.99↔ | Sonstige Operationen an Blutgefässen |
| 38.10↔ | Endarterektomie, Lokalisation n.n.bez. | 40.22↔ | Exzision eines mamma-internalen Lymphknotens |
| 38.11↔ | Endarterektomie von intrakraniellen Gefässen | 40.29↔ | Einfache Exzision einer anderen lymphat Struktur |
| 38.12↔ | Endarterektomie von anderen Gefässen an Kopf und Hals | 40.62↔ | Fistulierung des Ductus thoracicus |
| 38.13↔ | Endarterektomie von Gefässen der oberen Extremität | 40.63↔ | Verschluss einer Fistel des Ductus thoracicus |
| 38.14↔ | Endarterektomie der Aorta | 40.64↔ | Ligatur des Ductus thoracicus |
| 38.15↔ | Endarterektomie der anderen thorakalen Gefässe | 40.69↔ | Sonstige Operationen am Ductus thoracicus |
| 38.16↔ | Endarterektomie von abdominalen Arterien | 40.9↔ | Sonstige Operationen an lymphatischen Strukturen |
| 38.18↔ | Endarterektomie von Gefässen der unteren Extremität | 41.2↔ | Splenotomie |
| 38.30↔ | Gefässresektion, Lokalisation n.n.bez. | 41.41↔ | Marsupialisation einer Milzzyste |
| 38.31↔ | Resektion von intrakr Gefässen mit Anastomose | 41.42↔ | Exzision von Läsion oder Gewebe der Milz |
| 38.32↔ | Res von anderen Gef am Kopf und Hals mit Anast | 41.43↔ | Partielle Splenektomie |
| 38.33↔ | Resektion von Gefässen der oberen Extremität | 41.5↔ | Totale Splenektomie |
| 38.34↔ | Resektion der Aorta mit Anastomose | 41.93↔ | Exzision einer akzessorischen Milz |
| 38.35↔ | Resektion von thorakalen Gefässen mit Anastomose | 41.94↔ | Milztransplantation |
| 38.36↔ | Resektion von abdominalen Arterien mit Anastomose | 41.95↔ | Plastische Rekonstruktion an der Milz |
| 38.37↔ | Resektion von abdominalen Venen mit Anastomose | 41.99↔ | Sonstige Operationen an der Milz |
| 38.42↔ | Resektion von anderen Blutgef an Kopf und Hals | 42.01↔ | Inzision einer Ösophagealmembran |
| 38.43↔ | Resektion von Blutgef der oberen Extremität mit Ersatz | 42.09↔ | Andere Inzision am Ösophagus |
| 38.44↔ | Resektion der Aorta abdominalis mit Ersatz | 42.10↔ | Ösophagostomie, n.n.bez. |
| 38.45↔ | Resektion von thorakalen Blutgefässen mit Ersatz | 42.11↔ | Zervikale Ösophagostomie |
| 38.46↔ | Resektion von abdominalen Arterien mit Ersatz | 42.12↔ | Exteriorisation einer ösophagealen Tasche |
| 38.47↔ | Resektion von abdominalen Venen mit Ersatz | 42.19↔ | Sonstige Fistulisierung des Ösophagus nach aussen |
| 38.51↔ | Ligatur und Stripping von intrakraniellen Varizen | 42.21↔ | Operative Ösophagoskopie durch Inzision |
| 38.60↔ | Sonstige Exzision von Gefässen, Lok n.n.bez. | 42.40↔ | Ösophagektomie, n.n.bez. |
| 38.61↔ | Sonstige Exzision von intrakraniellen Gefässen | 42.41↔ | Partielle Ösophagektomie |
| 38.62↔ | Sonstige Exzision von Gefässen an Kopf und Hals | 42.42↔ | Totale Ösophagektomie |
| 38.63↔ | Sonstige Exzision von Gefässen der oberen Extremität | 42.51↔ | Intrathorakale Ösophagoösophagostomie |
| 38.64↔ | Sonstige Exzision der Aorta | 42.52↔ | Intrathorakale Ösophagogastrastomie |

| | | | |
|--------|--|--------|---|
| 42.53↔ | Intrathor ÖsophAnast mit IntPos von Dünndarm | 45.95↔ | Anastomose zum Anus |
| 42.54↔ | Sonstige intrathorakale Ösophagoenterostomie | 46.01↔ | Exteriorisation des Dünndarms |
| 42.55↔ | Intrathor ÖsophAnast mit IntPos von Dickdarm | 46.02↔ | Resektion eines exteriorisierten Dünndarmsegments |
| 42.56↔ | Sonstige intrathorakale Ösophagokolostomie | 46.03↔ | Exteriorisation des Dickdarms |
| 42.58↔ | Intrathor ÖsophAnast mit anderer Interposition | 46.04↔ | Resektion eines exteriorisierten Dickdarmsegments |
| 42.59↔ | Sonstige intrathorakale Ösophagusanastomose | 46.10↔ | Kolostomie, n.n.bez. |
| 42.61↔ | Prästernale Ösophagoösophagostomie | 46.11↔ | Temporäre Kolostomie |
| 42.62↔ | Prästernale Ösophagogastrostomie | 46.13↔ | Permanente Kolostomie |
| 42.63↔ | Prästernale ÖsophAnast mit IntPos von Dünndarm | 46.14↔ | Verzögerte Eröffnung einer Kolostomie |
| 42.64↔ | Sonstige prästernale Ösophagoenterostomie | 46.20↔ | Ileostomie, n.n.bez. |
| 42.65↔ | Prästernale ÖsophAnast mit IntPos von Dickdarm | 46.21↔ | Temporäre Ileostomie |
| 42.66↔ | Sonstige prästernale Ösophagokolostomie | 46.22↔ | Kontinente Ileostomie |
| 42.68↔ | Sonstige prästernale ÖsophAnast mit Interposition | 46.23↔ | Sonstige permanente Ileostomie |
| 42.69↔ | Sonstige prästernale Ösophagusanastomose | 46.24↔ | Verzögerte Eröffnung einer Ileostomie |
| 42.7↔ | Ösophagomyotomie | 46.31↔ | Verzögerte Eröffnung einer anderen Enterostomie |
| 42.81↔ | Einsetzen eines permanenten Tubus in den Ösophagus | 46.39↔ | Sonstige Enterostomie |
| 42.82↔ | Naht einer Ösophagus-Verletzung | 46.40↔ | Revision eines intestinalen Stomas, n.n.bez. |
| 42.83↔ | Verschluss einer Ösophagostomie | 46.41↔ | Revision eines Dünndarm-Stomas |
| 42.85↔ | Plastische Rekonstruktion an einer ÖsophSten | 46.42↔ | Plastische Reko an einer PerikolostomHern |
| 42.87↔ | Sonstiges Transplantat am Ösophagus | 46.43↔ | Sonstige Revision eines künstlichen Dickdarstomas |
| 42.89↔ | Sonstige Rekonstruktion am Ösophagus | 46.50↔ | Verschluss eines intestinalen Stomas, n.n.bez. |
| 43.0↔ | Gastrostomie | 46.51↔ | Verschluss eines Dünndarm-Stomas |
| 43.5↔ | Partielle Gastrekt mit Anastomose zum Ösophagus | 46.52↔ | Verschluss einer Kolostomie |
| 43.6↔ | Partielle Gastrektomie mit Anastomose zum Duodenum | 46.61↔ | Fixierung des Dünndarms an der Bauchwand |
| 43.7↔ | Partielle Gastrektomie mit Anastomose zum Jejunum | 46.62↔ | Sonstige Fixierung des Dünndarms |
| 43.81↔ | Partielle Gastrektomie mit Dünndarmtransposition | 46.63↔ | Fixierung des Dickdarms an der Bauchwand |
| 43.89↔ | Sonstige partielle Gastrektomie | 46.64↔ | Sonstige Fixierung des Dickdarms |
| 43.91↔ | Totale Gastrektomie mit intestinaler Interposition | 46.71↔ | Naht einer Duodenalverletzung |
| 43.99↔ | Sonstige totale Gastrektomie | 46.72↔ | Verschluss einer Duodenalfistel |
| 44.11↔ | Transabdominale Gastroskopie | 46.73↔ | Naht einer DünndVerletz, ausgenommen Duodenum |
| 44.29↔ | Sonstige Pyloroplastik | 46.74↔ | Verschluss einer DünndFist, ausgenommen Duodenum |
| 44.44↔ | KathEmbol zur Blutstillung in Magen oder Duodenum | 46.75↔ | Naht einer Dickdarmverletzung |
| 44.5↔ | Revision einer Magenanastomose | 46.76↔ | Verschluss einer Dickdarmfistel |
| 44.61↔ | Naht einer Magenverletzung | 46.79↔ | Sonstige Rekonstruktion am Darm |
| 44.63↔ | Verschluss einer anderen Magenfistel | 46.80↔ | Intra-abdominale Manipulation am Darm, n.n.bez. |
| 44.64↔ | Gastropexie | 46.81↔ | Intra-abdominale Manipulation am Dünndarm |
| 44.65↔ | Ösophagogastroplastik | 46.82↔ | Intra-abdominale Manipulation am Dickarm |
| 44.66↔ | So Massnahm zur Reko der ösoph-gastr SpinktFunkt | 46.85↔ | Dilatation des Darms |
| 44.67↔ | Laparosk Massnahm z Reko d ösoph-gastr SpinktFunkt | 46.91↔ | Myotomie am Colon sigmoideum |
| 44.68↔ | Laparoskopische Gastroplastik | 46.92↔ | Myotomie am übrigen Kolon, ausser Sigmoid |
| 44.69↔ | Sonstige Rekonstruktion am Magen | 46.93↔ | Revision einer Dünndarmanastomose |
| 44.92↔ | Intraoperative Manipulation am Magen | 46.94↔ | Revision einer Dickdarmanastomose |
| 44.93↔ | Einsetzen eines Magenballons | 46.97↔ | Darmtransplantation |
| 44.94↔ | Entfernen eines Magenballons | 46.99↔ | Sonstige Operationen am Darm |
| 44.95↔ | Laparoskopische restriktive Magenoperation | 48.0↔ | Proktotomie |
| 44.96↔ | Laparoskopische Revision von restriktiven MagOP | 48.1↔ | Proktostomie |
| 44.97↔ | Laparosk Entf von Vorricht(en) einer MagRestr | 48.21↔ | Transabdominale Rektosigmoidoskopie |
| 44.98↔ | (Laparosk) Anpassen von adjustbar MagRestrVorr | 48.35↔ | Lokale Exzision von rektaler Läsion oder Gewebe |
| 45.01↔ | Inzision am Duodenum | 48.36↔ | [Endoskopische] Polypektomie am Rektum |
| 45.02↔ | Sonstige Inzision am Dünndarm | 48.41↔ | Submuköse Rektumresektion nach Soave |
| 45.03↔ | Inzision am Dickdarm | 48.49↔ | Sonstige Rektumresektion mit Durchzugsverfahren |
| 45.11↔ | Transabdominale Endoskopie am Dünndarm | 48.5↔ | Abdominoperineale Rektumresektion |
| 45.21↔ | Transabdominale Endoskopie an Dickdarm | 48.61↔ | Transsakrale Rektosigmoidektomie |
| 45.27↔ | Intestinale Biopsie an nicht näher bez Stelle | 48.62↔ | Anteriore RektRes mit gleichzeitiger Kolostomie |
| 45.61↔ | Multiple Segmentresektion am Dünndarm | 48.63↔ | Sonstige anteriore Rektumresektion |
| 45.62↔ | Sonstige Teilresektion am Dünndarm | 48.64↔ | Posteriore Rektumresektion |
| 45.63↔ | Totalexstirpation des Dünndarms | 48.65↔ | Rektumresektion nach Duhamel |
| 45.71↔ | Multiple Segmentresektion am Dickdarm | 48.69↔ | Sonstige Rektumresektion |
| 45.72↔ | Zäkumresektion | 48.71↔ | Naht einer Rektumverletzung |
| 45.73↔ | Hemikolektomie rechts | 48.72↔ | Verschluss einer Proktostomie |
| 45.74↔ | Resektion des Colon transversum | 48.73↔ | Verschluss einer anderen rektalen Fistel |
| 45.75↔ | Hemikolektomie links | 48.74↔ | Rektorektostomie |
| 45.76↔ | Sigmoidektomie | 48.75↔ | Abdominale Rektopexie |
| 45.79↔ | Sonstige Teilresektion am Dickdarm | 48.76↔ | Sonstige Rektopexie |
| 45.8↔ | Totale intraabdominelle Kolektomie | 48.79↔ | Sonstige Rekonstruktion am Rektum |
| 45.90↔ | Intestinale Anastomose, n.n.bez. | 48.81↔ | Inzision am Perirektalgewebe |
| 45.91↔ | Dünndarm-Dünndarm-Anastomose | 48.82↔ | Exzision von Perirektalgewebe |
| 45.92↔ | Anastomose des Dünndarms zum Rektumstumpf | 48.91↔ | Inzision einer Rektumstriktur |
| 45.93↔ | Sonstige Dünndarm-Dickdarm-Anastomose | 48.93↔ | Verschluss einer perirektalen Fistel |
| 45.94↔ | Dickdarm-Dickdarm-Anastomose | 49.01↔ | Inzision eines Perianalabszesses |

| | | | |
|-----------|--|-----------|--|
| 49.02↔ | Sonstige Inzision am Perianalgewebe | 54.0↔ | Inzision an der Bauchwand |
| 49.03↔ | Exzision von Mariskten | 54.11↔ | Probelaaparotomie |
| 49.04↔ | Sonstige Exzision am Perianalgewebe | 54.12↔ | Wiedereröffnung einer kürzlichen Laparotomie |
| 49.11↔ | Anale Fistulotomie | 54.19↔ | Sonstige Laparotomie |
| 49.12↔ | Anale Fistulektomie | 54.21↔ | Laparoskopie |
| 49.39↔ | So lok Exz oder Destr von Läsion oder Gew am Anus | 54.22↔ | Biopsie an Bauchwand oder Nabel |
| 49.6↔ | Exzision am Anus | 54.23↔ | Biopsie am Peritoneum |
| 49.71↔ | Naht einer Verletzung am Anus | 54.3↔ | Exz o Destr von Läs o Gew an Bauchw o Nabel |
| 49.73↔ | Verschluss einer Analfistel | 54.51↔ | Laparoskopische Lösung von peritonealen Adhäsionen |
| 49.79↔ | Sonstige Rekonstruktion am Analsphinkter | 54.59↔ | Sonstige Lösung von peritonealen Adhäsionen |
| 50.0↔ | Hepatotomie | 54.61↔ | Wiederverschl einer postop abdominalen Wunddehisz |
| 50.12↔ | Offene Biopsie an der Leber | 54.62↔ | Verzögerter Verschluss einer gran AbdWund |
| 50.14↔ | Laparoskopische Leberbiopsie | 54.63↔ | Sonstige Naht an der Bauchwand |
| 50.3x.00↔ | Lobektomie der Leber, n.n.bez. | 54.64↔ | Naht am Peritoneum |
| 50.3x.01↔ | Lobekt/Hemihepa/Res mehr Lebersegm auss TrPI | 54.71↔ | Versorgung einer Gastroschisis |
| 50.3x.08↔ | Lebersegmentresekt, sonstige oder nnbez, auss TrPI | 54.72↔ | Sonstige Rekonstruktion an der Bauchwand |
| 50.3x.11↔ | Lobekt/Hemihepa/Res me Lebersegm z LebSpend | 54.73↔ | Sonstige Rekonstruktion am Peritoneum |
| 50.3x.18↔ | So oder nnbez anatomische Leberresektion, z TrPI | 54.74↔ | Sonstige Rekonstruktion am Omentum |
| 50.4↔ | Totale Hepatektomie | 54.75↔ | Sonstige Rekonstruktion am Mesenterium |
| 50.61↔ | Verschluss einer Leberverletzung | 54.92↔ | Entfernen eines Fremdkörpers aus der PeritHöhl |
| 50.69↔ | Sonstige Rekonstruktion an der Leber | 54.95↔ | Inzision des Peritoneums |
| 51.21↔ | Sonstige partielle Cholezystektomie | 54.99↔ | Sonstige Operationen in der Abdominal-Region |
| 51.22↔ | Cholezystektomie | 55.02↔ | Nephrostomie |
| 51.23↔ | Laparoskopische Cholezystektomie | 55.11↔ | Pyelotomie |
| 51.24↔ | Partielle laparoskopische Cholezystektomie | 55.12↔ | Pyelostomie |
| 51.31↔ | Anastomose zwischen Gallenblase und hepat Gängen | 55.31↔ | Marsupialisation einer Läsion an der Niere |
| 51.32↔ | Anastomose zwischen Gallenblase und Darm | 55.32↔ | Offene Exzision von Läsion Niere |
| 51.33↔ | Anastomose zwischen Gallenblase und Pankreas | 55.34↔ | Laparoskopische Exzision von Läsion Niere |
| 51.34↔ | Anastomose zwischen Gallenblase und Magen | 55.39↔ | So lok Exz o Destr von Läs o Gew an der Niere |
| 51.35↔ | Sonstige Anastomose der Gallenblase | 55.4↔ | Partielle Nephrektomie |
| 51.36↔ | Choledochoenterostomie | 55.51.00↔ | Nephroureterektomie, n.n.bez. |
| 51.37↔ | Anast zwischen Ductus hepaticus und GastrIntTrkt | 55.51.01↔ | Nephroureterektomie, ausser zur Transpla |
| 51.39↔ | Sonstige Gallenganganastomose | 55.51.02↔ | Nephrektomie zur Transplantation, Lebend |
| 51.42↔ | Explor des Duct choledoch zur Behebung e and Obstr | 55.51.03↔ | Nephrektomie zur Transplantation, postmo |
| 51.43↔ | Einsetzen eines choledHepat Katheters zur Dekomp | 55.52↔ | Nephrektomie einer belassenen Niere |
| 51.49↔ | Inzision anderer GallGäng zur Behebung einer Obstr | 55.53↔ | Entfernen einer transplant oder abgestoss Niere |
| 51.51↔ | Exploration des Ductus choledochus | 55.54↔ | Beidseitige Nephrektomie |
| 51.59↔ | Inzision eines anderen Gallengangs | 55.61↔ | Autotransplantation einer Niere |
| 51.61↔ | Exzision eines Zystikusrestes | 55.7↔ | Nephropexie |
| 51.62↔ | Exz der Amp Vateri (mit Reimpl des Duct choledoch) | 55.81↔ | Naht einer Rissverletzung an der Niere |
| 51.71↔ | Einfache Naht am Ductus choledochus | 55.82↔ | Verschluss einer Nephrostomie und Pyelostomie |
| 51.72↔ | Choledochoplastik | 55.83↔ | Verschluss von anderen Nierenfisteln |
| 51.79↔ | Plastische Rekonstruktion anderer Gallenwege | 55.85↔ | Symphysiotomie einer Hufeiseniere |
| 51.81↔ | Dilatation des Sphincter Oddii | 55.86↔ | Anastomose an der Niere |
| 51.83↔ | Plastische Reko des Sphincter pancreaticus | 55.87↔ | Plastische Rekonstruktion am pyelouret Übergang |
| 51.91↔ | Versorgung einer Gallenblasenverletzung | 55.89↔ | Sonstige plastische Rekonstruktion an der Niere |
| 51.92↔ | Verschluss einer Cholezystostomie | 55.91↔ | Nierendekapsulation |
| 51.93↔ | Verschluss einer anderen Gallenfistel | 55.96↔ | Sonstige Injekt einer ther Substanz in eine Niere |
| 51.94↔ | Revision einer Gallenwegsanastomose | 55.99↔ | Sonstige Operationen an der Niere |
| 51.95↔ | Entfernen oder Wechsel Endoprothese aus dem Gallengang | 56.0↔ | Transurethr Entf e Obstr von Uret und Nierenbec |
| 52.12↔ | Offene Biopsie am Pankreas | 56.1↔ | Ureterale Meatotomie |
| 52.4↔ | Interne Drainage einer Pankreaszyste | 56.2↔ | Ureterotomie |
| 52.51↔ | Proximale Pankreatektomie | 56.40↔ | Ureterektomie, n.n.bez. |
| 52.52↔ | Kaudale Pankreatektomie | 56.41↔ | Partielle Ureterektomie |
| 52.53↔ | Radikale subtotale Pankreatektomie | 56.42↔ | Totale Ureterektomie |
| 52.59↔ | Sonstige partielle Pankreatektomie | 56.51↔ | Aufbau einer kutanen Ureteroileostomie |
| 52.6↔ | Totale Pankreatektomie | 56.52↔ | Revision einer kutanen Ureteroileostomie |
| 52.7↔ | Radikale Pankreatikoduodenektomie | 56.61↔ | Aufbau einer anderen kutanen Ureterostomie |
| 52.92↔ | Sondierung des Ductus pancreaticus | 56.62↔ | Revision einer anderen kutanen Ureterostomie |
| 52.95↔ | Sonstige Operation am Pankreas | 56.71↔ | Harnableitung in den Darm |
| 52.96↔ | Anastomose des Pankreas | 56.72↔ | Revision einer ureterointestinalen Anastomose |
| 52.99↔ | Sonstige offene Operationen am Pankreas | 56.73↔ | Nephrozystanastomose, n.n.bez. |
| 53.41↔ | Operation einer Umbilikalhernie mit Transplantat oder Prothese | 56.74↔ | Ureterozystoneostomie |
| 53.49↔ | Sonstige Operation einer Umbilikalhernie | 56.75↔ | Transureteroureterostomie |
| 53.51↔ | Operation einer Narbenhernie | 56.79↔ | Sonstige Anastomose eines Ureters oder Harnabl |
| 53.61↔ | Operation einer Narbenhernie mit Transplantat oder Prothese | 56.81↔ | Lösung von intraluminalen Adhäsionen im Ureter |
| 53.7↔ | Operation einer ZwerchfHern, abdominaler Zugang | 56.82↔ | Naht einer Ureterverletzung |
| 53.80↔ | OP einer ZwerchfHern durch thor Zugang, n.n.bez. | 56.83↔ | Verschluss einer Ureterostomie |
| 53.81↔ | Plikatur des Zwerchfells | 56.84↔ | Verschluss einer anderen Ureterfistel |
| 53.82↔ | Operation einer parasternalen Hernie | 56.85↔ | Ureteropexie |

| | | | |
|--------|--|--------|--|
| 56.86↔ | Entfernen einer Ureterligatur | 62.42↔ | Entfernen eines belassenen Hodens |
| 56.89↔ | Sonstige plastische Rekonstruktion an einem Ureter | 62.61↔ | Naht einer Hodenverletzung |
| 56.92↔ | Implantation eines elektronischen UretStim | 62.69↔ | Sonstige plastische Rekonstruktion am Hoden |
| 56.93↔ | Ersetzen eines elektronischen Ureterstimulators | 63.51↔ | Naht eines Risses an Funiculus spermat und Epidid |
| 56.94↔ | Entfernen eines elektronischen Ureterstimulators | 63.53↔ | Transplantation eines Funiculus spermaticus |
| 56.95↔ | Ligatur an einem Ureter | 63.59↔ | Sonstige plast Reko an Funic spermat und Epidid |
| 56.99↔ | Sonstige Operationen an einem Ureter | 63.81↔ | Naht einer Verletz an Ductus deferens und Epidid |
| 57.12↔ | Lösung von intralum Adhäs mit Inzis an der Harnbl | 63.82↔ | Plast Reko eines chir durchgetr Ductus deferens |
| 57.21↔ | Vesikostomie | 63.89↔ | Sonstige Reko an Ductus deferens und Epididymis |
| 57.22↔ | Revision einer Vesikostomie | 63.94↔ | Lösung von Adhäsionen am Funiculus spermaticus |
| 57.51↔ | Exzision des Urachus | 64.3↔ | Amputation des Penis |
| 57.59↔ | Off Exz o Destr von and Läs o Gew an der Harnbl | 64.41↔ | Naht einer Penisverletzung |
| 57.6↔ | Partielle Zystektomie | 64.42↔ | Lösung einer Chorda des Penis |
| 57.71↔ | Radikale Zystektomie | 64.43↔ | Konstruktion eines Penis |
| 57.79↔ | Sonstige totale Zystektomie | 64.44↔ | Rekonstruktion des Penis |
| 57.81↔ | Naht einer Harnblasenverletzung | 64.45↔ | Reimplantation des Penis |
| 57.82↔ | Verschluss einer Zystostomie | 64.49↔ | Sonstige plastische Rekonstruktion am Penis |
| 57.83↔ | Verschluss einer vesikointestinalen Fistel | 64.92↔ | Inzision am Penis |
| 57.84↔ | Verschluss einer anderen Harnblasenfistel | 65.71↔ | Sonstige einfache Naht am Ovar |
| 57.85↔ | Zysturethroplast und plastische Reko am HarnblHals | 65.72↔ | Sonstige Reimplantation eines Ovars |
| 57.87↔ | Rekonstruktion an der Harnblase | 65.73↔ | Sonstige Salpingoovarioplastik |
| 57.88↔ | Sonstige Anastomose an der Harnblase | 65.74↔ | Laparoskopische einfache Naht am Ovar |
| 57.89↔ | Sonstige plastische Reko an der Harnblase | 65.75↔ | Laparoskopische Reimplantation eines Ovars |
| 57.92↔ | Dilatation am Harnblasenhals | 65.76↔ | Laparoskopische Salpingoovarioplastik |
| 57.93↔ | (Postoperative) Blutstillung an der Harnblase | 65.79↔ | Sonstige plastische Rekonstruktion am Ovar |
| 57.96↔ | Implantation eines elektronischen BlasStimul | 65.81↔ | Laparosk Lösung von Adhäs an Ovar und Tuba uterina |
| 57.97↔ | Ersetzen eines elektronischen Blasenstimulators | 65.89↔ | So Lösung von Adhäs von Ovar und Tuba uterina |
| 57.98↔ | Entfernen eines elektronischen Blasenstimulators | 65.95↔ | Lösung einer Torsion am Ovar |
| 57.99↔ | Sonstige Operationen an der Harnblase | 66.71↔ | Einfache Naht an einer Tuba uterina |
| 58.0↔ | Urethrotomie | 66.79↔ | Sonstige plastische Reko an der Tuba uterina |
| 58.1↔ | Urethrale Meatotomie | 67.31↔ | Marsupialisation einer Zervixzyste |
| 58.24↔ | Biopsie am Periurethralgewebe | 67.32↔ | Destr einer Läsion an der Zervix durch Kauter |
| 58.31↔ | Endosk Exz o Destr von Läs o Gew an der Ureth | 67.39↔ | So Exz oder Destr von Läsion oder Gew an der Zerv |
| 58.39↔ | So lok Exz o Destr von Läs o Gew an der Ureth | 67.51↔ | Transabdominale Cerclage der Zervix |
| 58.41↔ | Naht einer Urethraverletzung | 67.59↔ | Sonstige Rekonstruktion am inneren Muttermund |
| 58.42↔ | Verschluss einer Urethrostomie | 67.61↔ | Naht eines Zervixrisses |
| 58.43↔ | Verschluss einer anderen Urethrafistel | 67.62↔ | Verschluss einer zervikalen Fistel |
| 58.44↔ | Reanastomose der Urethra | 67.69↔ | Sonstige plastische Rekonstruktion an der Zervix |
| 58.45↔ | Plastische Reko bei Hypospadie oder Epispadie | 68.0↔ | Hysterotomie |
| 58.46↔ | Sonstige Rekonstruktion der Urethra | 69.23↔ | Plast Reko bei chron Inversio uteri mit vag Zugang |
| 58.47↔ | Urethrale Meatoplastik | 69.29↔ | Sonstige plast Reko an Uterus und uter Halteapp |
| 58.49↔ | Sonstige plastische Rekonstruktion an der Urethra | 69.41↔ | Naht eines Risses am Uterus |
| 58.5↔ | Lösung einer Urethrastriktur | 69.42↔ | Verschluss einer Uterusfistel |
| 58.6↔ | Dilatation der Urethra | 69.49↔ | Sonstige plastische Rekonstruktion am Uterus |
| 58.91↔ | Inzision am Periurethralgewebe | 70.12↔ | Kuldotomie |
| 58.92↔ | Exzision am Periurethralgewebe | 70.13↔ | Lösung von intraluminalen Adhäsionen der Vagina |
| 58.93↔ | Implantation eines künstlichen HarnblSphinkt | 70.22↔ | Kuldoskopie |
| 59.00↔ | Retroperitoneale Dissektion, n.n.bez. | 70.33↔ | Exzision oder Destr einer Läsion an der Vagina |
| 59.02↔ | Sonstige Lösung von periren oder periuret Adhäs | 70.61↔ | Konstruktion einer Vagina |
| 59.03↔ | Laparosk Lösung von periren oder periuret Adhäs | 70.62↔ | Rekonstruktion der Vagina |
| 59.09↔ | Sonstige Inzision am periren oder periuret Gewebe | 70.63↔ | Konstruktion Vagina mit Transplantat od Prothese |
| 59.11↔ | Sonstige Lösung von perivesikalen Adhäsionen | 70.64↔ | Rekonstruktion Vagina m Transplantat od Prothese |
| 59.12↔ | Laparosk Lösung von perivesikalen Adhäsionen | 70.71↔ | Naht einer Vaginaverletzung |
| 59.19↔ | Sonstige Inzision am perivesikalen Gewebe | 70.72↔ | Verschluss einer kolovaginalen Fistel |
| 59.21↔ | Biopsie am perirenal oder perivesikalen Gewebe | 70.73↔ | Verschluss einer rektovaginalen Fistel |
| 59.91↔ | Exzision am perirenal oder perivesikalen Gewebe | 70.74↔ | Verschluss einer vaginointestinalen Fistel |
| 59.92↔ | Sonstige OP am periren oder perivesik Gewebe | 70.75↔ | Verschluss einer anderen Vaginalfistel |
| 59.95↔ | Desintegration eines Harnsteins mit Ultraschall | 70.79↔ | Sonstige plastische Rekonstruktion an der Vagina |
| 59.99↔ | Sonstige Operationen an den Harnorganen | 71.01↔ | Lösung von Adhäsionen an der Vulva |
| 60.93↔ | Plastische Rekonstruktion an der Prostata | 71.71↔ | Naht einer Verletzung von Vulva oder Perineum |
| 60.94↔ | Blutstillung an der Prostata | 71.72↔ | Verschluss einer Fistel an Vulva oder Perineum |
| 61.0↔ | Inzis und Drain an Skrotum und Tunica vag testis | 71.79↔ | Sonstige plastische Reko an Vulva und Perineum |
| 61.3↔ | Exz oder Destr von Läsion oder Gewebe am Skrotum | 71.8↔ | Sonstige Operationen an der Vulva |
| 61.42↔ | Verschluss einer Fistel am Skrotum | 75.50↔ | Naht eines frischen geburtsbed UterRiss, n.n.bez. |
| 61.49↔ | So plast Reko an Skrotum und Tunica vag testis | 75.52↔ | Naht eines frisch geburtsbed Riss des Corpus uteri |
| 61.92↔ | Exz e Läs an d Tunic vag test,mAusr eHydrocel test | 76.09↔ | Sonstige Inzision an Gesichtsschädelknochen |
| 61.99↔ | Sonstige OP an Skrotum und Tunica vaginalis testis | 76.11↔ | Biopsie an Gesichtsschädelknochen |
| 62.0↔ | Inzision am Hoden | 76.2↔ | Lokale Exzision oder Destr einer Läsion an GSchK |
| 62.3↔ | Einseitige Orchidektomie | 76.31↔ | Partielle Mandibulektomie |
| 62.41↔ | Entfernen beider Hoden im gleichen Eingriff | 76.39↔ | Partielle Ostektomie an anderen GSchK |

| | | | |
|--------|--|-----------|--|
| 76.41↔ | Totale MandEkt mit gleichzeitiger Rekonstruktion | 78.00↔ | KnochTx, ohne Angabe der Lokalisation |
| 76.42↔ | Sonstige totale Mandibulektomie | 78.01↔ | KnochTx an Skapula, Klavikula, Rippen und Sternum |
| 76.43↔ | Sonstige Rekonstruktion der Mandibula | 78.02↔ | Knochentransplantation am Humerus |
| 76.44↔ | Totale Ostektomie an anderen GSchK mit glz Reko | 78.03↔ | Knochentransplantation an Radius und Ulna |
| 76.45↔ | Sonstige totale Ostektomie an anderen GSchK | 78.06↔ | Knochentransplantation an der Patella |
| 76.46↔ | Sonstige Rekonstruktion an anderen GSchK | 78.08↔ | KnochTx an Tarsalia und Metatarsalia |
| 76.5↔ | Temporomandibuläre Arthroplastik | 78.09↔ | KnochTx an andere näher bez Knochen, ausser GSchK |
| 76.61↔ | Geschl Osteopl [Osteotomie] am Ramus mandibulae | 78.10↔ | Anlegen eines Fixat externe, ohne Angabe der Lok |
| 76.62↔ | Offene Osteopl [Osteotomie] am Ramus mandibulae | 78.11↔ | Anl eines Fixat ext an Skap, Klav, Rip und Stern |
| 76.63↔ | Osteoplastik [Osteotomie] am Corpus mandibulae | 78.12↔ | Anlegen eines Fixateur externe am Humerus |
| 76.64↔ | Sonstige orthogr Chirurgie an der Mandibula | 78.13↔ | Anlegen eines Fixateur externe an Radius und Ulna |
| 76.65↔ | Segmentale Osteoplastik [Osteotomie] der Maxilla | 78.14↔ | Anlegen eines Fixat ext an Karpal und Metakarpal |
| 76.66↔ | Totale Osteoplastik [Osteotomie] der Maxilla | 78.15↔ | Anlegen eines Fixateur externe am Femur |
| 76.67↔ | Reduktionsgenioplastik | 78.16↔ | Anlegen eines Fixateur externe an der Patella |
| 76.68↔ | Augmentationsgenioplastik | 78.17↔ | Anlegen eines Fixateur externe an Tibia und Fibula |
| 76.69↔ | Sonstige plastische Rekonstruktion an GSchK | 78.18↔ | Anlegen eines Fixat externe an Tarsal und Metatars |
| 76.70↔ | Reposition einer Gesichtsschädelfraktur, n.n.bez. | 78.19↔ | Anl e Fixat ext an and näh bez Knoch, auss GSchK |
| 76.72↔ | Offene Reposition einer Jochbein- und JochbFx | 78.20↔ | VerküOsteot, ohne Angabe der Lokalisation |
| 76.74↔ | Offene Reposition einer Maxillafraktur | 78.22↔ | Verkürzungsosteotomie am Humerus |
| 76.76↔ | Offene Reposition einer Mandibulafraktur | 78.23↔ | Verkürzungsosteotomie an Radius und Ulna |
| 76.77↔ | Offene Reposition einer Processus alveol-Fx | 78.30↔ | VerläOsteot an Extrem, ohne Angabe der Lok |
| 76.78↔ | Sonstige geschl Reposition einer GesichtsschäFx | 78.32↔ | Verlängerungsosteotomie am Humerus |
| 76.79↔ | Sonstige offene Reposition einer GesichtsschäFx | 78.33↔ | Verlängerungsosteotomie an Radius und Ulna |
| 76.91↔ | Knochentransplantat an Gesichtsschädelknochen | 78.39↔ | VerläOsteot an anderen näher bezeichneten Knochen |
| 76.94↔ | Offene Reposition einer Kiefergelenkluxation | 78.40↔ | So plast Reko an Knochen, ohne Angabe der Lok |
| 76.97↔ | Entfernen von internem OsteosynthMat vom GSchK | 78.41↔ | So plast Reko an Skapula, Klav, Rippen und Sternum |
| 77.00↔ | Sequestrektomie, ohne Angabe der Lokalisation | 78.42↔ | Sonstige plastische Rekonstruktion am Humerus |
| 77.02↔ | Sequestrektomie am Humerus | 78.43↔ | Sonstige plastische Reko an Radius und Ulna |
| 77.06↔ | Sequestrektomie an der Patella | 78.50↔ | Inn KnochFix ohne Rep der Fx, ohne Angabe der Lok |
| 77.09↔ | Sepuestrekt an anderen näher bez Knoch, ohne GSchK | 78.51↔ | Inn KnochFix oh Rep d Fx an Skap, Klav, Rip uStern |
| 77.10↔ | So KnochInzis ohne KnochDurchtr, ohne Ang der Lok | 78.52↔ | Innere KnochFix ohne Rep der Fraktur am Humerus |
| 77.11↔ | So KnochInzis ohKnochDurchtr anSkap/Klav/Rip/Stern | 78.53↔ | Innere KnochFix ohne Rep der Fx an Radius und Ulna |
| 77.12↔ | Sonstige KnochInzis ohne KnochDurchtr am Humerus | 78.54↔ | Inn KnochFix oh Rep der Fx an Karpal u Metakarpal |
| 77.16↔ | So KnochInzis ohne KnochDurchtr an der Patella | 78.55↔ | Innere KnochFix ohne Rep der Fraktur am Femur |
| 77.19↔ | KnochInzis an anderen näher bez Knoch, ohne GSchK | 78.56↔ | Innere KnochFix ohne Rep der Fraktur an der Patel |
| 77.20↔ | Keilosteotomie, ohne Angabe der Lokalisation | 78.57↔ | Inn KnochFix ohne Rep der Fx an Tibia und Fibula |
| 77.21↔ | Keilosteot an Skapula, Klav, Rippen und Sternum | 78.58↔ | Inn KnochFix oh Rep der Fx an Tarsal und Metatars |
| 77.22↔ | Keilosteotomie am Humerus | 78.59↔ | InnKnochFix ohRep dFx v andnähbez Knoch,auss GSchK |
| 77.23↔ | Keilosteotomie an Radius und Ulna | 78.60.00↔ | Knochenimplantatentfernung, ohne Lok |
| 77.29↔ | So Keilosteot an and näher bez Knoch, ausser GSchK | 78.60.08↔ | Entfernung int KnochVerlängSystem |
| 77.30↔ | Sonstige KnochDurchtr, ohne Angabe der Lok | 78.61.00↔ | Entf Impl Skap, Klav, Rippen, Sternum nnbez |
| 77.31↔ | So KnochDurchtr an Skap, Klav, Rippen und Sternum | 78.61.01↔ | Entf Impl Skap u Klav: Draht, intramedull |
| 77.32↔ | Sonstige Knochendurchtrennung am Humerus | 78.61.08↔ | Entf Impl Skap u Klav: sonst OS |
| 77.33↔ | Sonstige Knochendurchtrennung an Radius und Ulna | 78.61.11↔ | Entf Impl Rippen u Sternum |
| 77.39↔ | So KnochDurchtr an and näher bez Knoch, auss GSchK | 78.62.00↔ | Entf Impl Humerus nnbez |
| 77.40↔ | Knochenbiopsie, ohne Angabe der Lokalisation | 78.62.01↔ | Entf Impl Humerus: intramed Draht, Schr |
| 77.41↔ | KnochBiops von Skapula, Klav, Rippen und Sternum | 78.62.02↔ | Entf Impl Humerus: dyn KomprSchr |
| 77.42↔ | Knochenbiopsie am Humerus | 78.62.08↔ | Entf Impl Humerus: sonst OSmat |
| 77.43↔ | Knochenbiopsie an Radius und Ulna | 78.63.00↔ | Entf Impl Radius und Ulna nnbez |
| 77.44↔ | Knochenbiopsie an Karpalia und Metakarpalia | 78.63.01↔ | Entf Impl Radius u Ulna: intramed Draht |
| 77.45↔ | Knochenbiopsie am Femur | 78.63.08↔ | Entf Impl Radius u Ulna: sonst |
| 77.46↔ | Knochenbiopsie an der Patella | 78.64.00↔ | Entf Impl Karpalia und Metakarpalia nnbez |
| 77.47↔ | Knochenbiopsie an Tibia und Fibula | 78.64.01↔ | Entf Impl Karp u MetaKarp intramed Draht |
| 77.48↔ | Knochenbiopsie an Tarsalia und Metatarsalia | 78.64.08↔ | Entf Impl Karp u Metakarp sonst OSmat |
| 77.49↔ | KnochBiops an and näher bez Knoch, ausser GSchK | 78.65.00↔ | Entf Impl Femur nnbez |
| 77.60↔ | Lok Res von KnochLäs oder -gew, ohne Ang der Lok | 78.65.01↔ | Entf Impl Femur: Draht, intramedull Draht |
| 77.61↔ | Lok Res v KnochLäs o -gew an Skap,Klav,Rip u Stern | 78.65.02↔ | Entf Impl Femur ausser Schaft, Marknagel |
| 77.62↔ | Lokale Res von KnochLäs oder -gewebe am Humerus | 78.65.03↔ | Entf Impl Femur (Schaft): Marknagel |
| 77.63↔ | Lok Res von KnochLäs oder -gew an Radius und Ulna | 78.65.04↔ | Entf Impl Femur ausser Schaft, Ringfixateur |
| 77.69↔ | LokRes vKnochLäs/-gew an andnähbez Knoch,aussGSchK | 78.65.08↔ | Entf Impl Femur: sonst OSmat |
| 77.80↔ | Sonstige partielle KnochRes, ohne Angabe der Lok | 78.66.00↔ | Entf Impl Patella nnbez |
| 77.81↔ | So part KnochRes an Skap, Klav, Rippen und Sternum | 78.66.01↔ | Entf Impl der Patella: intramed Draht, Schraub |
| 77.82↔ | Sonstige partielle Knochenresektion am Humerus | 78.66.08↔ | Entf Impl der Patella: sonst OSmat |
| 77.83↔ | Sonstige partielle KnochRes an Radius und Ulna | 78.67.00↔ | Entf Impl Tibia und Fibula nnbez |
| 77.89↔ | So part KnochRes an and näh bez Knoch, auss GSchK | 78.67.01↔ | Entf Impl Tibia/Fibula: intramed Draht, Schr |
| 77.90↔ | Totale KnochRes, ohne Angabe der Lokalisation | 78.67.11↔ | Entf Impl der Tibia: winkelstab Platte |
| 77.91↔ | Totale Res von Skapula, Klav, Rippen und Sternum | 78.67.12↔ | Entf Impl der Tibia: Marknagel |
| 77.92↔ | Totale Humerusresektion | 78.67.13↔ | Entf Impl der Tibia: dyn KomprSchr |
| 77.93↔ | Totale Resektion von Radius und Ulna | 78.67.21↔ | Entf Impl der Fibula: winkelstab Platte |
| 77.99↔ | Tot KnochResekt an and näher bez Knoch, auss GSchK | 78.67.22↔ | Entf Impl der Fibula: Marknagel |

| | | | |
|-----------|--|--------|--|
| 78.67.28↔ | Entf Impl Tibia/Fibula: sonst OSmat | 80.08↔ | Arthrotomie zur ProthEntf an Fuss und Zehen |
| 78.68.00↔ | Entf Impl Tarsalia und Metatarsalia nnbez | 80.09↔ | Arthrotomie zur ProthEntf an anderer bez Lok |
| 78.68.01↔ | Entf Impl Tars u MetaTars: intramed | 80.10↔ | Sonstige Arthrotomie, ohne Angabe der Lokalisation |
| 78.68.08↔ | Entf Impl Tars u MetaTars: sonst Osteosyn | 80.11↔ | Sonstige Arthrotomie der Schulter |
| 78.69.00↔ | Entf Impl and näh bez Kn, auss GSchKn nnbez | 80.12↔ | Sonstige Arthrotomie des Ellbogens |
| 78.69.11↔ | Entf Impl Phal Hand: intramed Draht | 80.15↔ | Sonstige Arthrotomie der Hüfte |
| 78.69.18↔ | Entf Impl Phal Hand: sonst OSmat | 80.19↔ | Sonstige Arthrotomie an anderer bez Lokalisation |
| 78.69.21↔ | Entf Impl Becken: Draht, Schr, Cerclage | 80.20↔ | Arthroskopie, ohne Angabe der Lokalisation |
| 78.69.22↔ | Entf Impl Becken: winkelstab Platte | 80.21↔ | Arthroskopie der Schulter |
| 78.69.28↔ | Entf Impl Becken: sonst OSmat | 80.22↔ | Arthroskopie des Ellbogens |
| 78.69.31↔ | Entf Impl Talus/Kalkaneus: intramed Draht | 80.24↔ | Arthroskopie von Hand- und Finger |
| 78.69.38↔ | Entf Impl Talus u Kalkaneus: sonst OSm | 80.28↔ | Arthroskopie von Fuss- und Zehen |
| 78.69.41↔ | Entf Impl Phal Fuss: intramed Draht | 80.29↔ | Arthroskopie an anderer bezeichneter Lokalisation |
| 78.69.48↔ | Entf Impl Phal Fuss: sonst OSmat | 80.30↔ | Gelenksbiopsie, ohne Angabe der Lokalisation |
| 78.69.51↔ | Entf Impl an and Knochen: Draht | 80.31↔ | Gelenksbiopsie an der Schulter |
| 78.69.52↔ | Knochenimplantatentf an and nbez Knochen | 80.32↔ | Gelenksbiopsie am Ellbogen |
| 78.69.53↔ | Entf Impl an and Knochen: Winkelplatte | 80.33↔ | Gelenksbiopsie am Handgelenk |
| 78.69.58↔ | Entf Impl an and Knochen: sonst OSmat | 80.34↔ | Gelenksbiopsie an Hand und Finger |
| 78.69.61↔ | Entfernung von Osteosynthesematerial WS | 80.36↔ | Gelenksbiopsie am Knie |
| 78.69.71↔ | Arthroskopische Entfernung von Osteosynt | 80.37↔ | Gelenksbiopsie am Sprunggelenk |
| 78.90↔ | Einsetz eines KnochWachstStimul, ohne Ang der Lok | 80.38↔ | Gelenksbiopsie an Fuss und Zehen |
| 78.91↔ | Einsetz e KnochWachstStimul anSkap,Klav,Rip uStern | 80.39↔ | GelBiops an anderer, bezeichneter Lokalisation |
| 78.92↔ | Einsetzen eines KnochWachstStimul am Humerus | 80.40↔ | Durchtr von GelKaps, Lig o Knorp, oh Ang der Lok |
| 78.93↔ | Einsetz eines KnochWachstStimul an Radius und Ulna | 80.41↔ | Durchtr von GelKaps, Lig oder Knorp an der Schult |
| 78.94↔ | Einsetz e KnochWachstStimul an Karpal u Metakarpal | 80.42↔ | Durchtr von GelKaps, Lig oder Knorpel am Ellbog |
| 78.95↔ | Einsetzen eines KnochWachstStimul am Femur | 80.44↔ | Durchtr von GelKaps, Lig o Knorp an Hand und Fing |
| 78.96↔ | Einsetzen eines KnochWachstStimul an der Patella | 80.49↔ | Durchtr von GelKaps, Lig oder Knorp and bez Lok |
| 78.97↔ | Einsetz eines KnochWachstStimul an Tibia und Fib | 80.50↔ | Exz oder Destr eines Discus intervertebr, n.n.bez. |
| 78.98↔ | Einsetz e KnochWachstStimul an Tarsal und Metatars | 80.51↔ | Exzision eines Discus intervertebralis |
| 78.99↔ | Einsetz KnochWachstStimul andnähbezKnoch,aussGSchK | 80.52↔ | Intervertebrale Chemonukleolyse |
| 79.10↔ | Geschl Rep e Fx mit inn KnochFix, ohne Ang der Lok | 80.59↔ | Sonstige Diskusdestruktion |
| 79.11↔ | Geschl Reposition einer HumFx mit innerer KnochFix | 80.70↔ | Synovektomie, ohne Angabe der Lokalisation |
| 79.12↔ | Geschl Rep e Fx an Rad und Ulna mit inn KnochFix | 80.71↔ | Synovektomie an der Schulter |
| 79.19↔ | Geschl Rep einer Fx and bez Knoch mit inn KnochFix | 80.72↔ | Synovektomie am Ellbogen |
| 79.20↔ | Off Rep e Fx ohne inn KnochFix, ohne Ang der Lok | 80.74↔ | Synovektomie an Hand und Finger |
| 79.21↔ | Offene Reposition einer HumFx ohne innere KnochFix | 80.75↔ | Synovektomie an der Hüfte |
| 79.22↔ | Off Rep einer Fx an Rad und Ulna ohne inn KnochFix | 80.79↔ | Synovektomie an anderen näher bezeichneten Lok |
| 79.29↔ | Off Rep einer Fx and bez Knoch ohne inn KnochFix | 80.80↔ | So lokale Exz oder Destr einer Gelläs, n.n.bez. |
| 79.30↔ | Off Rep e Fx mit inn KnochFix, ohne Ang der Lok | 80.81↔ | So lok Exz oder Destr einer Gelläs an der Schult |
| 79.31↔ | Offene Reposition einer HumFx mit innerer KnochFix | 80.82↔ | So lokale Exz oder Destr einer Gelläs am Ellbog |
| 79.32↔ | Off Rep einer Fx an Rad und Ulna mit inn KnochFix | 80.83↔ | So lokale Exz oder Destr einer Gelläs am HdGel |
| 79.36↔ | Off Rep einer Fx an Tibia und Fib mit inn KnochFix | 80.85↔ | So lokale Exz oder Destr einer Gelläs an der Hüfte |
| 79.39↔ | Offene Rep einer Fx and bez Knoch mit inn KnochFix | 80.86↔ | So lokale Exz oder Destr einer Gelläs am Knie |
| 79.40↔ | Geschl Rep einer EpiphysDiast, ohne Angabe der Lok | 80.87↔ | Sonstige lokale Exz oder Destr einer Gelläs am SG |
| 79.41↔ | Geschl Reposition einer EpiphysDiast des Humerus | 80.88↔ | So lok Exz oder Destr einer Gelläs an Fuss und Zeh |
| 79.42↔ | Geschl Rep einer EpiphysDiast an Radius und Ulna | 80.89↔ | So lok Exz oder Destr einer Gelläs an and bez Lok |
| 79.49↔ | Geschl Rep einer EpiphysDiast anderer bez Knochen | 80.90↔ | Sonstige Exzision an einem Gelenk, n.n.bez. |
| 79.50↔ | Offene Rep einer EpiphysDiast, ohne Angabe der Lok | 80.91↔ | Sonstige Exzision an der Schulter |
| 79.51↔ | Offene Reposition einer EpiphysDiast am Humerus | 80.92↔ | Sonstige Exzision am Ellbogen |
| 79.52↔ | Offene Rep einer EpiphysDiast an Radius und Ulna | 80.93↔ | Sonstige Exzision am Handgelenk |
| 79.60↔ | Débr einer offenen Fraktur, ohne Angabe der Lok | 80.94↔ | Sonstige Exzision an Hand- und Fingergelenk |
| 79.61↔ | Débridement einer offenen Humerusfraktur | 80.95↔ | Sonstige Exzision am Hüftgelenk |
| 79.62↔ | Débr einer offenen Fraktur an Radius und Ulna | 80.96↔ | Sonstige Exzision am Knie |
| 79.64↔ | Débridement einer offenen Fingerfraktur | 80.97↔ | Sonstige Exzision am Sprunggelenk |
| 79.69↔ | Débridem off Fx and nbez Kn, auss GesichtsschKn | 80.98↔ | Sonstige Exzision an Fuss- und Zehengelenk |
| 79.79↔ | Geschl Rep einer Luxation an anderer bez Lok | 80.99↔ | Sonstige Exz an einem Gelenk an anderer bez Lok |
| 79.80↔ | Offene Reposition einer Luxation an nicht bez Lok | 81.00↔ | Spondylodese, n.n.bez. |
| 79.81↔ | Offene Reposition einer Luxation der Schulter | 81.01↔ | Spondylodese an Atlas-Axis |
| 79.82↔ | Offene Reposition einer Luxation des Ellbogens | 81.02↔ | Sonstige zervikale Spondylodes mit ventr Zugang |
| 79.89↔ | Offene Rep einer Luxation an anderer bez Lok | 81.03↔ | Sonstige zervikale Spondylodes mit dorsalem Zugang |
| 79.90↔ | Nicht näher bez OP an Fraktur, ohne Angabe der Lok | 81.04↔ | Dorsale und dorsolumb Spondylodes, ventr Zugang |
| 79.91↔ | Nicht näher bez Operation an Verletz des Humerus | 81.05↔ | Dorsale und dorsolumb Spondylodes, dorsaler Zugang |
| 79.92↔ | Nicht näher bez OP an Verletz von Radius und Ulna | 81.06↔ | Lumbale und lumbosakr Spondylodes, ventr Zugang |
| 79.99↔ | Nicht näher bez OP an einem anderen bez Knochen | 81.07↔ | Lumb und lumbosakr Spondylodes, intratransvers Zug |
| 80.00↔ | Arthrotomie zur ProthEntf, ohne Angabe der Lok | 81.08↔ | Lumbale und lumbosakr Spondylodes, dorsaler Zugang |
| 80.01↔ | Arthrotomie zur ProthEntf an der Schulter | 81.20↔ | Arthrodesen an nicht bezeichneten Gelenken |
| 80.02↔ | Arthrotomie zur Prothesenentfernung am Ellbogen | 81.23↔ | Schulter-Arthrodesen |
| 80.03↔ | Arthrotomie zur Prothesenentfernung am Handgelenk | 81.24↔ | Ellbogen-Arthrodesen |
| 80.04↔ | Arthrotomie zur ProthEntf an Hand und Fingern | 81.29↔ | Arthrodesen an anderen näher bezeichneten Gelenken |
| 80.07↔ | Arthrotomie zur ProthEntf am Sprunggelenk | 81.30↔ | Reoperation einer Spondylodese, n.n.bez. |

| | | | |
|--------|--|--------|--|
| 81.31↔ | Reoperation einer Spondylodese an Atlas-Axis | 83.86↔ | Quadrizepssehnen-Rekonstruktion |
| 81.32↔ | ReOP einer sonst zerv Spondylodes mit ventr Zugang | 83.87↔ | Sonstige plastische Operationen am Muskel |
| 81.33↔ | ReOP einer sonst zerv Spondylodes mit dors Zugang | 83.88↔ | Sonstige plastische Operationen an der Sehne |
| 81.34↔ | ReOP e dors und dorsolumb Spondylodes, ventr Zug | 83.89↔ | Sonstige plastische Operationen an der Faszie |
| 81.35↔ | ReOP e dors und dorsolumb Spondylodes, dors Zug | 83.91↔ | Lösung von Adhäs von Muskel, Sehne, Fasz und Bursa |
| 81.36↔ | ReOP e lumb und lumbosakr Spondylodes, ventr Zug | 83.92↔ | Einsetzen oder Ersetzen eines SkelMusStimul |
| 81.37↔ | ReOP e lumb u lumbosakr Spondylodes,intratransvZug | 83.93↔ | Entfernen eines Skelettmuskelstimulators |
| 81.38↔ | ReOP e lumb und lumbosakr Spondylodes, dors Zug | 83.99↔ | Andere OP an Muskel, Sehne, Faszie und Bursa |
| 81.39↔ | Reoperation einer Spondylodese, n.a.klass. | 84.00↔ | Amputation an der oberen Extremität, n.n.bez. |
| 81.40↔ | Rekonstruktion am Hüftgelenk, n.a.klass. | 84.05↔ | Vorderarm-Amputation |
| 81.62↔ | Spondylodes oder ReOP e Spondylodes von 2-3 Wirb | 84.06↔ | Ellbogen-Exartikulation |
| 81.63↔ | Spondylodes oder ReOP e Spondylodes von 4-8 Wirb | 84.07↔ | Oberarm-Amputation |
| 81.64↔ | Spondylodes o ReOP e Spondylodes von 9 o mehr Wirb | 84.08↔ | Schultergelenk-Exartikulation |
| 81.65↔ | Vertebroplastik | 84.09↔ | Interthorakoskapuläre Amputation |
| 81.66↔ | Kyphoplastik | 84.3↔ | Revision eines Amputationsstumpfes |
| 81.71↔ | Arthropl mit Implantat am Metakarpophal- und IPG | 84.44↔ | Implantation einer prothet Vorrichtung am Arm |
| 81.75↔ | Arthropl ohne Implantat am Karpokarpal- oder KMKG | 84.51↔ | Einsetzen von interkorporellen Implantaten |
| 81.80↔ | Totalprothese des Schultergelenks | 84.53↔ | Implant von int VerlängVorr d Extrem m kinet Trakt |
| 81.81↔ | Partielle Prothese des Schultergelenks | 84.54↔ | Implant von sonst internen VerlängVorr der Extrem |
| 81.82↔ | Plastische Rekonstruktion bei rez SchulLux | 84.56↔ | Einsetzen von Spacer (Zement) |
| 81.83↔ | Sonstiger Eingriff am Schultergelenk | 84.57↔ | Entfernen von Spacer (Zement) |
| 81.84↔ | Totalprothese des Ellbogens | 84.59↔ | Einsetzen von sonstiger vertebraalen Vorrichtung |
| 81.85↔ | Sonstige Rekonstruktion am Ellbogen | 84.60↔ | Einsetzen von DiskProth, nicht näher bezeichnet |
| 81.93↔ | Naht an Kapsel oder Ligament der oberen Extrem | 84.61↔ | Einsetzen von partieller Diskusprothese, zervikal |
| 81.96↔ | Sonstige Rekonstruktion an Gelenken | 84.62↔ | Einsetzen von totaler Diskusprothese, zervikal |
| 81.97↔ | Revision einer GelProth an der oberen Extremität | 84.63↔ | Einsetzen von Diskusprothese, thorakal |
| 81.98↔ | Sonstige diagnostische Massnahmen an GelStrukt | 84.64↔ | Einsetzen von partieller DiskProth, lumbosakral |
| 81.99↔ | Sonstige Operationen an Gelenken und GelStrukt | 84.65↔ | Einsetzen von totaler Diskusprothese, lumbosakral |
| 82.03↔ | Bursotomie an der Hand | 84.66↔ | Revision oder Ersetzen von künstl DiskProth, zerv |
| 82.31↔ | Bursektomie an der Hand | 84.67↔ | Revision oder Ersetzen von künstl DiskProth, thor |
| 82.32↔ | Exzision einer Handsehne zur Transplantation | 84.68↔ | Rev oder Ersetzen von künstl DiskProth, lumbosakr |
| 82.34↔ | Exzision von Muskel oder Faszie der Hand zur Tx | 84.69↔ | Rev oder Ersetz von künstl DiskProth, ni näher bez |
| 82.51↔ | Verlängerung einer Sehne der Hand | 84.71↔ | Anlegen externe Fixationsvorrichtung |
| 83.01↔ | Exploration einer Sehnenscheide | 84.72↔ | Anlegen externen Fixation, Ringsyst |
| 83.02↔ | Myotomie | 84.73↔ | Anlegen einer gemischten Vorrichtung |
| 83.03↔ | Bursotomie | 84.81↔ | Revision von interspinösen Implantaten |
| 83.09↔ | Sonstige Inzision an den Weichteilen | 84.82↔ | Eins od Ersetz v Vorricht z dyn Stab m Pedikelschr |
| 83.11↔ | Tenotomie der Achillessehne | 84.83↔ | Revision v Vorricht z dyn Stab m Pedikelschr |
| 83.12↔ | Tenotomie der Hüft-Adduktoren | 84.84↔ | Einsetzen oder Ersetzen v Facetten-Gelenksproth |
| 83.13↔ | Sonstige Tenotomie | 84.85↔ | Revision von Facettengelenksprothesen |
| 83.14↔ | Fasziotomie oder Aponeurotomie | 84.91↔ | Amputation, n.n.bez. |
| 83.19↔ | Sonstige Durchtrennung von Weichteilen | 84.99↔ | Sonstige Operationen am Bewegungsapparat |
| 83.31↔ | Exzision einer Läsion an einer Sehnenscheide | 85.0↔ | Inzision an der Mamma (Haut) |
| 83.32↔ | Exzision einer Läsion an einem Muskel | 85.12↔ | Offene Biopsie an der Mamma |
| 83.39↔ | Exzision einer Läsion an anderen Weichteilen | 85.20↔ | Exzision oder Destruktion von MamGew, n.n.bez. |
| 83.41↔ | Exzision einer Sehne zur Transplantation | 85.21↔ | Lokale Exzision einer Läsion an der Mamma |
| 83.42↔ | Sonstige Tenonektomie | 85.22↔ | Quadrantenresektion der Mamma |
| 83.43↔ | Exzision von Muskel oder Faszie zur Tx | 85.23↔ | Subtotale Mastektomie |
| 83.44↔ | Sonstige Fasziektomie | 85.24↔ | Exzision von ektopischem Mammagewebe |
| 83.45↔ | Sonstige Myektomie | 85.25↔ | Exzision einer Brustwarze |
| 83.49↔ | Sonstige Exzision von Weichteilen | 85.31↔ | Einseitige Mammareduktionsplastik |
| 83.5↔ | Bursektomie | 85.32↔ | Beidseitige Mammareduktionsplastik |
| 83.61↔ | Naht einer Sehnenscheide | 85.33↔ | Einseitige subkutane Mastekt mit glz ProthImplant |
| 83.62↔ | Sekundäre Naht einer Sehne | 85.34↔ | Sonstige einseitige subkutane Mastektomie |
| 83.63↔ | Plastische Rekonstruktion der Rotatorenmanschette | 85.35↔ | Beidseitige subkutane Mastekt mit glz ProthImplant |
| 83.64↔ | Sonstige Naht einer Sehne | 85.36↔ | Sonstige beidseitige subkutane Mastektomie |
| 83.65↔ | Sonstige Naht an Muskel oder Faszie | 85.41↔ | Einseitige einfache Mastektomie |
| 83.71↔ | Sehnenverlängerung | 85.42↔ | Beidseitige einfache Mastektomie |
| 83.72↔ | Sehnenverkürzung | 85.43↔ | Einseitige modifizierte radikale Mastektomie |
| 83.73↔ | Reinsertion einer Sehne | 85.44↔ | Beidseitige modifizierte radikale Mastektomie |
| 83.74↔ | Reinsertion eines Muskels | 85.45↔ | Einseitige radikale Mastektomie |
| 83.75↔ | Sehnentransfer oder -transplantation | 85.46↔ | Beidseitige radikale Mastektomie |
| 83.76↔ | Sonstige Sehnenreposition | 85.47↔ | Einseitige erweiterte radikale Mastektomie |
| 83.77↔ | Muskeltransfer oder -transplantation | 85.48↔ | Beidseitige erweiterte radikale Mastektomie |
| 83.79↔ | Sonstige Muskelreposition | 85.50↔ | Augmentationsmammoplastik, n.n.bez. |
| 83.81↔ | Sehnenreplantation | 85.51↔ | Einseitige intramammäre Injektion zur Augmentation |
| 83.82↔ | Muskel- oder Faszientransplantation | 85.52↔ | Beidseitige intramammäre Injektion zur Augm |
| 83.83↔ | Plastische Rekonstruktion eines Ringbandes | 85.53↔ | Einseitige Prothesenimplantation an der Mamma |
| 83.84↔ | Lösung eines Klumpfußes, n.a.klass. | 85.54↔ | Beidseitige Prothesenimplantation an der Mamma |
| 83.85↔ | Sonstige Längenänderung an Muskel oder Sehne | 85.6↔ | Mastopexie |

| | | | |
|-----------|---|-----------|--|
| 85.7↔ | Totale plastische Rekonstruktion der Mamma | 92.27.30↔ | Brachytherapie Gefäss nnbez |
| 85.82↔ | Spalthauttransplantat an die Mamma | 92.27.31↔ | Brachytherapie Koronargefäss |
| 85.83↔ | Vollhauttransplantat an die Mamma | 92.27.39↔ | Brachytherapie so Gefäss |
| 85.84↔ | Mammarekonstruktion mit gestieltem Hautlappen | 92.27.70↔ | Radioaktive Moulagen, n.n.bez. |
| 85.85↔ | MamRekonstr mit gestielten Muskelhautlappen | 92.27.71↔ | Konstrukt u Applikat v oberfl radioaktiven Moulagen |
| 85.86↔ | Transplantation einer Brustwarze | 92.27.72↔ | Konstrukt u Applikat v ni auf d KöOberfl verw Applik |
| 85.87↔ | Sonstige OP und plastische Reko einer Brustwarze | 92.27.73↔ | Konstruktion und Applikation von Augenapplikatoren |
| 85.89↔ | Sonstige Mammoplastik | 92.27.79↔ | Radioaktive Moulagen, sonstige |
| 85.93↔ | Revision eines Mammaimplantats | 92.28.00↔ | Injektion oder Instillation von Radioisotopen nnbez |
| 85.94↔ | Entfernen eines Mammaimplantats | 92.28.01↔ | Instillation off Radionuklide in Gelenke |
| 85.95↔ | Einsetzen eines Gewebeexpanders in die Mamma | 92.28.02↔ | Radiojodth bis 1,2 GBq ohne rh-TSH |
| 86.21↔ | Exzision von Pilonidalzyste oder Sinus pilonidalis | 92.28.03↔ | Radiojodth bis 1,2 GBq mit rh-TSH |
| 86.4↔ | Radikale Exzision einer Hautläsion | 92.28.04↔ | Radiojodth bis 5 GBq ohne rh-TSH |
| 86.60↔ | Freies Hauttransplantat, n.n.bez. | 92.28.05↔ | Radiojodth bis 5 GBq mit rh-TSH |
| 86.69↔ | Sonstige Haut-Tx an andere Lokalisationen | 92.28.06↔ | Radiojodth über 5 GBq ohne rh-TSH |
| 86.71↔ | Harauspräp und Vorbereit von gestielt oder fr Lp | 92.28.07↔ | Radiojodth über 5 GBq mit rh-TSH |
| 86.75↔ | Revision von gestieltem oder freiem Lappen | 92.28.20↔ | Radioimmuntherapie mit 90Y, parent |
| 86.81↔ | Straffungsoperation am Gesicht | 92.29.11↔ | Interst Brachyth m Impl entf Strahl i e E, nied Dos |
| 86.82↔ | Rhytidektomie am Gesicht | 92.29.12↔ | Interst Brachyth m Impl entf Strahl i e E, gep Dos |
| 86.83↔ | Gewebereduktionsplastik | 92.29.13↔ | Interst Brachyth m Impl entf Strahl i e E, ho Dos |
| 86.84↔ | Korrektur einer Narbenkontraktur oder Bride | 92.29.19↔ | Interst Brachyth m Impl entf Strahl i e E, sonst |
| 86.91↔ | Exzision von Haut zur Transplantation | 92.29.21↔ | Interst Brachyth m Volimpl entf Strahl i m E, nd Dos |
| 86.94↔ | Ein-/ErsetzPulsgener eNeurostim einzLeit, ni aufladbar spezif | 92.29.22↔ | Interst Brachyth m Volimpl entf Strahl i m E, gp Dos |
| 86.95↔ | Ein-/ErsetzPulsgener eNeurostim doppLeit, ni aufladbar spezif | 92.29.23↔ | Interst Brachyth m Volimpl entf Strahl i m E, ho Dos |
| 86.96↔ | Einsetz o Ersetz von sonst Pulsgenerat e Neurostim | 92.29.29↔ | Interst Brachyth m Volimpl entf Strahl i m E, sonst |
| 86.97↔ | Einsetzen aufladb Neurostim, aufladb, 1L | 92.29.31↔ | Interst Brachyth m Volimpl entf Strahl, bis 10 Q |
| 86.98↔ | Einsetzen aufladb Neurostim, aufladb, 2L | 92.29.32↔ | Interst Brachyth m Volimpl entf Strahl, m a 10 Q |
| 92.24.02↔ | Teleradiotherapie m Elektr, Linearbeschl, Halbkörp | 92.30.01↔ | Stereotaktische Bestrahlung, einzeitig, zerebral |
| 92.24.03↔ | Teleradiotherapie m Elektr, Linearbeschl, Ganzkörp | 92.30.02↔ | Stereotakt Bestrahlung, einzeitig, extrazerebral |
| 92.25.02↔ | Teleradiotherapie m Elektr, Linearbeschl, Halbkörp | 92.31.00↔ | Radiochirurgie mit Photonen n.n. bez., zerebral |
| 92.25.03↔ | Teleradiotherapie m Elektr, Linearbeschl, Ganzkörp | 92.31.10↔ | Radiochirurgie mit Photonen nnbez, extrazerebral |
| 92.27.00↔ | Brachytherapie Körperoberfl, so od nnbez ApplikatOrt | 92.32.00↔ | Mehrquellige Photon-Radiochirurgie |
| 92.27.10↔ | Brachytherapie weibl GeschlOrgane nnbez | 92.32.01↔ | Mehrquellige Photon-Radiochirurgie: Gamma-knife |
| 92.27.11↔ | Brachytherapie intrauterin | 92.33.00↔ | Teilchen-Radiochirurgie |
| 92.27.12↔ | Brachytherapie intravaginal | 92.33.01↔ | And HochvoltstTh: Stereotakt Bestr, einzeit, zereb |
| 92.27.13↔ | Brachytherapie intrauterin u intravaginal kombiniert | 92.33.11↔ | And HochvoltstTh: Stereot Bestr, einz, extrazereb |
| 92.27.21↔ | Brachytherapie Körperoberfläche | 92.39.00↔ | Stereotaktische Radiochirurgie, n.a.klass. |
| 92.27.22↔ | Brachytherapie intrakavitär | 92.39.01↔ | And HochvoltstTh: Stereot Bestr, fraktioniert, zereb |
| 92.27.23↔ | Brachytherapie intraluminal | 92.39.11↔ | And HochvoltstTh: Stereot Bestr, frakt, extrazereb |

Prozedur X06-2

| | | | |
|--------|--|--------|--|
| 02.01↔ | Eröffnen einer Schädelnaht | 38.87↔ | Sonstiger chir Verschluss von abdominalen Venen |
| 02.02↔ | Elevation von Frakturfragmenten vom Schädel | 44.61↔ | Naht einer Magenverletzung |
| 02.03↔ | Bildung eines Schädelknochenlappens | 44.64↔ | Gastropexie |
| 02.04↔ | Knochenransplantation an den Schädel | 44.65↔ | Ösophagogastroplastik |
| 02.05↔ | Einsetzen einer Schädelknochenplatte | 44.66↔ | So Massnahm zur Reko der ösoph-gastr SpinktFunkt |
| 02.06↔ | Sonstige Osteoplastik am Schädel | 44.67↔ | Laparosk Massnahm z Reko d ösoph-gastr SpinktFunkt |
| 02.07↔ | Entfernen einer Schädelknochenplatte | 44.68↔ | Laparoskopische Gastroplastik |
| 03.79↔ | Sonstiger Shunt am Spinalkanal | 44.69↔ | Sonstige Rekonstruktion am Magen |
| 03.97↔ | Revision eines Shunts an den Rückenmarkshäuten | 44.93↔ | Einsetzen eines Magenballons |
| 03.98↔ | Entfernen eines Shunts von den Rückenmarkshäuten | 44.94↔ | Entfernen eines Magenballons |
| 04.3↔ | Naht an kranialen oder peripheren Nerven | 44.95↔ | Laparoskopische restriktive Magenoperation |
| 04.42↔ | Sonstige Dekompression an kranialen Nerven | 44.96↔ | Laparoskopische Revision von restriktiven MagOP |
| 04.49↔ | So Dekompr o Lös von Adhäs an periph N o Gangl | 44.97↔ | Laparosk Entf von Vorricht(en) einer MagRestr |
| 04.5↔ | Transplantation von kranialem oder peripherem Nerv | 44.98↔ | (Laparosk) Anpassen von adjustbar MagRestrVorr |
| 04.6↔ | Transposition von kranialen und peripheren Nerven | 45.61↔ | Multiple Segmentresektion am Dünndarm |
| 04.74↔ | Sonstige Anast eines kranialen oder periph Nervs | 45.62↔ | Sonstige Teilresektion am Dünndarm |
| 04.75↔ | Rev e früh plast Reko an e kran oder periph Nerv | 45.63↔ | Totalexstirpation des Dünndarms |
| 33.33↔ | Pneumoperitoneum für Lungenkollaps | 45.71↔ | Multiple Segmentresektion am Dickdarm |
| 34.4↔ | Exzision oder Destr einer Läsion an der Brustwand | 45.72↔ | Zäkumresektion |
| 34.71↔ | Naht einer Brustwandverletzung | 45.73↔ | Hemikolektomie rechts |
| 34.72↔ | Verschluss einer Thorakostomie | 45.74↔ | Resektion des Colon transversum |
| 34.79↔ | Sonstige plastische Reko an der Brustwand | 45.75↔ | Hemikolektomie links |
| 34.93↔ | Plastische Rekonstruktion an der Pleura | 45.76↔ | Sigmoidektomie |
| 34.99↔ | Sonstige Operationen am Thorax | 45.79↔ | Sonstige Teilresektion am Dickdarm |
| 38.63↔ | Sonstige Exzision von Gefässen der oberen Extremität | 46.50↔ | Verschluss eines intestinalen Stomas, n.n.bez. |
| 38.84↔ | Sonstiger chirurgischer Verschluss der Aorta | 46.51↔ | Verschluss eines Dünndarm-Stomas |
| 38.85↔ | Sonstiger chir Verschl von anderen thor Gefässen | 46.52↔ | Verschluss einer Kolostomie |
| 38.86↔ | Sonstiger chir Verschluss von abdominalen Arterien | 46.61↔ | Fixierung des Dünndarms an der Bauchwand |

| | | | |
|--------|--|--------|--|
| 46.62↔ | Sonstige Fixierung des Dünndarms | 54.59↔ | Sonstige Lösung von peritonealen Adhäsionen |
| 46.63↔ | Fixierung des Dickdarms an der Bauchwand | 54.64↔ | Naht am Peritoneum |
| 46.71↔ | Naht einer Duodenalverletzung | 54.73↔ | Sonstige Rekonstruktion am Peritoneum |
| 46.72↔ | Verschluss einer Duodenalfistel | 54.74↔ | Sonstige Rekonstruktion am Omentum |
| 46.73↔ | Naht einer DünndVerletz, ausgenommen Duodenum | 54.75↔ | Sonstige Rekonstruktion am Mesenterium |
| 46.74↔ | Verschluss einer DünndFist, ausgenommen Duodenum | 54.99↔ | Sonstige Operationen in der Abdominal-Region |
| 46.75↔ | Naht einer Dickdarmerverletzung | 77.61↔ | Lok Res v KnochLäs o -gew an Skap,Klav,Rip u Stern |
| 46.76↔ | Verschluss einer Dickdarmerfistel | 77.81↔ | So part KnochRes an Skap, Klav, Rippen und Sternum |
| 46.79↔ | Sonstige Rekonstruktion am Darm | 77.91↔ | Totale Res von Skapula, Klav, Rippen und Sternum |
| 46.80↔ | Intra-abdominale Manipulation am Darm, n.n.bez. | 78.41↔ | So plast Reko an Skapula, Klav, Rippen und Sternum |
| 46.85↔ | Dilatation des Darms | 82.51↔ | Verlängerung einer Sehne der Hand |
| 46.91↔ | Myotomie am Colon sigmoideum | 83.65↔ | Sonstige Naht an Muskel oder Faszie |
| 46.92↔ | Myotomie am übrigen Kolon, ausser Sigmoid | 85.0↔ | Inzision an der Mamma (Haut) |
| 46.93↔ | Revision einer Dünndarmanastomose | 85.25↔ | Exzision einer Brustwarze |
| 46.94↔ | Revision einer Dickdarmanastomose | 85.31↔ | Einseitige Mammareduktionsplastik |
| 46.97↔ | Darmtransplantation | 85.32↔ | Beidseitige Mammareduktionsplastik |
| 46.99↔ | Sonstige Operationen am Darm | 85.50↔ | Augmentationsmammoplastik, n.n.bez. |
| 48.71↔ | Naht einer Rektumverletzung | 85.51↔ | Einseitige intramammäre Injektion zur Augmentation |
| 48.72↔ | Verschluss einer Proktostomie | 85.52↔ | Beidseitige intramammäre Injektion zur Augm |
| 48.73↔ | Verschluss einer anderen rektalen Fistel | 85.53↔ | Einseitige Prothesenimplantation an der Mamma |
| 48.75↔ | Abdominale Rektopexie | 85.54↔ | Beidseitige Prothesenimplantation an der Mamma |
| 48.76↔ | Sonstige Rektopexie | 85.6↔ | Mastopexie |
| 48.79↔ | Sonstige Rekonstruktion am Rektum | 85.7↔ | Totale plastische Rekonstruktion der Mamma |
| 48.93↔ | Verschluss einer perirektalen Fistel | 85.82↔ | Spalthauttransplantat an die Mamma |
| 51.21↔ | Sonstige partielle Cholezystektomie | 85.83↔ | Vollhauttransplantat an die Mamma |
| 51.22↔ | Cholezystektomie | 85.84↔ | Mammarekonstruktion mit gestieltem Hautlappen |
| 51.23↔ | Laparoskopische Cholezystektomie | 85.85↔ | MamRekonstr mit gestielten Muskelhautlappen |
| 51.24↔ | Partielle laparoskopische Cholezystektomie | 85.86↔ | Transplantation einer Brustwarze |
| 53.41↔ | Operation einer Umbilikalhernie mit Transplantat oder Prothese | 85.87↔ | Sonstige OP und plastische Reko einer Brustwarze |
| 53.49↔ | Sonstige Operation einer Umbilikalhernie | 85.89↔ | Sonstige Mammoplastik |
| 54.0↔ | Inzision an der Bauchwand | 85.93↔ | Revision eines Mammaimplantats |
| 54.11↔ | Probelaparotomie | 85.94↔ | Entfernen eines Mammaimplantats |
| 54.12↔ | Wiedereröffnung einer kürzlichen Laparotomie | 85.95↔ | Einsetzen eines Gewebeexpanders in die Mamma |
| 54.19↔ | Sonstige Laparotomie | 86.81↔ | Straffungsoperation am Gesicht |
| 54.21↔ | Laparoskopie | 86.82↔ | Rhytidektomie am Gesicht |
| 54.51↔ | Laparoskopische Lösung von peritonealen Adhäsionen | | |

ADRG X07

Replantation bei traumatischer Amputation

Prozedur in Tabelle X07-1 oder Prozedur in Tabelle X07-2

DRG X07A

Replantation bei traumatischer Amputation, mit Replantation mehr als einer Zehe oder mehr als eines Fingers

Mindestens zwei Prozeduren in Tabelle X07-1 oder in Tabelle X07-3 oder Prozedur in Tabelle X07-2

DRG X07B

Replantation bei traumatischer Amputation, mit Replantation eines Fingers oder einer Zehe

Prozedur X07-1

| | | | |
|--------|--|--------|-------------------------------------|
| 82.61↔ | Polliz mit Übertragung von Nerven und Blutvers | 84.22↔ | Finger-Replantation (ausser Daumen) |
| 82.81↔ | Transfer eines Fingers, ausgenommen Daumen | 84.25↔ | Zehen-Replantation |
| 84.21↔ | Daumen-Replantation | 84.29↔ | Sonstige Replantation |

Prozedur X07-2

| | | | |
|--------|--|--------|--|
| 84.23↔ | Replantation von Vorderarm, Handgelenk oder Hand | 84.27↔ | Replantation von Unterschenkel oder Sprunggelenk |
| 84.24↔ | Oberarm-Replantation | 84.28↔ | Oberschenkel-Replantation |
| 84.26↔ | Fuss-Replantation | 84.29↔ | Sonstige Replantation |

Prozedur X07-3

| | | | |
|--------|-------------------------------------|--------|-----------------------|
| 84.21↔ | Daumen-Replantation | 84.25↔ | Zehen-Replantation |
| 84.22↔ | Finger-Replantation (ausser Daumen) | 84.29↔ | Sonstige Replantation |

ADRG X33**Mehrzeitige komplexe OR-Prozeduren bei Verletzungen, Vergiftungen und toxischen Wirkungen von Drogen und Medikamenten**

Mindestens zwei Behandlungen, die mindestens einem Tag auseinander liegen in [mindestens zwei Prozeduren in Tabelle X33-1]

DRG X33Z**Mehrzeitige komplexe OR-Prozeduren bei Verletzungen, Vergiftungen und toxischen Wirkungen von Drogen und Medikamenten**21B
X33**Prozedur X33-1**

| | | | |
|--------|---|--------|---|
| 00.54↔ | Implnt od Ersetz nur Pulsgener ResynchrDefibr [CRT-D] | 04.79↔ | Sonstige Neuroplastik |
| 00.62↔ | Perkut Angiopl od Atherekt an intrakr(n) Gef(en) | 07.51↔ | Exploration im Gebiet des Corpus pineale |
| 00.65↔ | Perkut Einsetz von sonst(n) intrakr vask Stent(s) | 07.52↔ | Inzision am Corpus pineale |
| 00.70↔ | Revision einer Hüftendoprothese, sowohl | 07.53↔ | Partielle Exzision des Corpus pineale |
| 00.71↔ | Revision einer Hüftendoprothese, azetabu | 07.54↔ | Totale Exzision des Corpus pineale |
| 00.72↔ | Revision einer Hüftendoprothese, femoral | 07.59↔ | Sonstige Operationen am Corpus pineale |
| 00.73↔ | Revision von Hüftprothese, nur azetabulä | 07.61↔ | Partielle Exzision der Hypoph, transfront Zugang |
| 00.80↔ | Revision einer Knieprothese, total | 07.62↔ | Part Exzision an der Hypoph, transsphn Zugang |
| 00.81↔ | Revision einer Knieprothese, Tibiakompon | 07.63↔ | Part Exz an der Hypoph, nicht näher bez Zugang |
| 00.82↔ | Revision einer Knieprothese, Femurkompon | 07.64↔ | Totale Exzision der Hypophyse, transfront Zugang |
| 00.83↔ | Revision einer Knieprothese, Patellarkom | 07.65↔ | Totale Exzision der Hypophyse, transsphn Zugang |
| 00.84↔ | Revision einer Knieprothese, Femurkompon | 07.68↔ | Totale Exz der Hypoph, anderer näher bez Zugang |
| 00.85↔ | Ersatz Oberfl Hüftgel total, Azetabulum/Femurkopf | 07.69↔ | Totale Exzision der Hypoph, nicht näher bez Zugang |
| 00.86↔ | Ersatz Oberfläche Hüftgelenk, Femurkopf | 07.71↔ | Exploration der Fossa hypophysialis |
| 00.87↔ | Ersatz Oberfläche Hüftgelenk, Azetabul | 07.72↔ | Inzision an der Hypophyse |
| 01.22↔ | Entfernen der Elektrode(n) eines intrakr Neurostim | 07.79↔ | Sonstige Operation an der Hypophyse |
| 01.23↔ | Rekraniotomie | 07.81↔ | Sonstige partielle Exzision am Thymus |
| 01.26↔ | Einsetzen eines Katheters in Schädelhöhle | 07.82↔ | Sonstige totale Exzision des Thymus |
| 01.28↔ | Einsetzen von intrakraniellen Kathetern | 07.83↔ | Thorakoskopische partielle Exzision am Thymus |
| 01.31↔ | Inzision an den Hirnhäuten | 07.84↔ | Thorakoskopische totale Exzision des Thymus |
| 01.32↔ | Lobotomie und Traktotomie | 25.2↔ | Partielle Glossektomie |
| 01.39↔ | Sonstige Inzision am Gehirn | 25.3↔ | Vollständige Glossektomie |
| 01.41↔ | Operationen am Thalamus | 25.4↔ | Radikale Glossektomie |
| 01.42↔ | Operationen am Globus pallidum | 27.57↔ | Anbr eines gestielt oder fr Lp an Lippe und Mund |
| 01.51↔ | Exzision von Läsion oder Gewebe an den Hirnhäuten | 27.64↔ | Einsetzen eines Gaumenimplantates |
| 01.52↔ | Hemisphärektomie | 29.4↔ | Plastische Rekonstruktion am Pharynx |
| 01.53↔ | Lobektomie am Gehirn | 30.3↔ | Vollständige Laryngektomie |
| 01.59↔ | So Exz oder Destr von Läsion oder Gewebe am Gehirn | 30.4↔ | Radikale Laryngektomie |
| 01.6↔ | Exzision einer Läsion am Schädel | 32.1↔ | Sonstige Exzision an einem Bronchus |
| 02.01↔ | Eröffnen einer Schädelnaht | 32.20↔ | Thorakoskopische Exzision von Läs od Gew Lunge |
| 02.02↔ | Elevation von Frakturfragmenten vom Schädel | 32.21↔ | Plikatur einer Emphysemlase |
| 02.03↔ | Bildung eines Schädelknochenlappens | 32.22↔ | Chirurgische Lungenvolumenreduktion |
| 02.04↔ | Knochen transplantation an den Schädel | 32.23↔ | Offene Exzision von Läsion Lunge |
| 02.05↔ | Einsetzen einer Schädelknochenplatte | 32.25↔ | Thorakoskopische Exzision von Läsion Lunge |
| 02.06↔ | Sonstige Osteoplastik am Schädel | 32.26↔ | Sonstige Exzision von Läsion Lunge |
| 02.07↔ | Entfernen einer Schädelknochenplatte | 32.28↔ | Endosk Exz oder Destr von Läs oder Gew an der Lu |
| 02.11↔ | Einfache Naht an der Dura mater des Gehirns | 32.29↔ | So lok Exz oder Destr von Läs oder Gew an der Lu |
| 02.12↔ | Sonstige Rekonstruktion an den Hirnhäuten | 32.30↔ | Thorakoskopische Segmentresektion der Lunge |
| 02.13↔ | Ligatur eines Gefässes der Hirnhäute | 32.39↔ | So u nnbez Segmentresektion der Lunge |
| 02.14↔ | Exzision am Plexus chorioideus | 32.41↔ | Thorakoskopische Lobektomie an der Lunge |
| 02.2↔ | Ventrikulostomie | 32.49↔ | Sonstige Lobektomie an der Lunge |
| 02.31↔ | Ventrikelshunt zu Strukturen in Kopf und Hals | 32.50↔ | Thorakoskopische Pneumonektomie |
| 02.32↔ | Ventrikelshunt zum Kreislaufsystem | 32.59↔ | Exzision der Lunge, n.n.bez. |
| 02.33↔ | Ventrikelshunt zur Thoraxhöhle | 32.6↔ | Radikale Dissektion von Thoraxstrukturen |
| 02.34↔ | Ventrikelshunt zu Bauchhöhle und Bauchorganen | 34.4↔ | Exzision oder Destr einer Läsion an der Brustwand |
| 02.35↔ | Ventrikelshunt zum Harnwegssystem | 34.74↔ | Korrektur einer Brustwanddeformität |
| 02.39↔ | Sonstige OP zum Einrichten einer VentriDrain | 34.81↔ | Exzision von Läsion oder Gewebe am Zwerchfell |
| 02.43↔ | Entfernen eines Ventrikelshunts | 34.82↔ | Naht eines Zwerchfellrisses |
| 02.91↔ | Lösung von kortikalen Adhäsionen | 34.83↔ | Verschluss einer Zwerchfellfistel |
| 02.92↔ | Plastische Rekonstruktion am Gehirn | 34.84↔ | Sonstige plastische Rekonstruktion am Zwerchfell |
| 02.93↔ | Implant o Ersetz d Elektrod(n) e intrakr Neurostim | 35.10↔ | ValvPlast am off Herz, ohne Ersatz, Klapp nicht bez |
| 02.96↔ | Einsetzen einer sphenoidalen Elektrode | 35.11↔ | ValvPlast der Aortklapp am off Herzen, ohne Ersatz |
| 02.99↔ | Sonstige Operation an Schädel, Gehirn und Hirn | 35.12↔ | ValvPlast der Mitralkl am off Herzen, ohne Ersatz |
| 03.53↔ | Reposition einer Wirbelfraktur | 35.13↔ | ValvPlast der Pulmklapp am off Herzen, ohne Ersatz |
| 04.01↔ | Exzision eines Akustikusneurinoms | 35.14↔ | ValvPlast der Trikusklapp am off Herz, ohne Ersatz |
| 04.41↔ | Dekompression an der Wurzel des N. trigeminus | 35.20↔ | Herzklappenersatz, Klappe nicht bezeichnet |
| 04.5↔ | Transplantation von kranialem oder peripherem Nerv | 35.21↔ | Aortenklappenersatz mit Graff |
| 04.74↔ | Sonstige Anast eines kranialen oder periph Nerv | 35.22↔ | Sonstiger Aortenklappenersatz |

| | | | |
|-----------|--|-----------|--|
| 35.23↔ | Mitralklappenersatz mit Graft | 37.98↔ | Ersetz nur des Pulsgener e autom Kardiov/Defibr |
| 35.24↔ | Sonstiger Mitralklappenersatz | 37.99.01↔ | Intramyokardiale Stammzelltherapie oh Anr |
| 35.25↔ | Pulmonalklappenersatz mit Graft | 37.99.02↔ | Intramyokardiale Stammzelltherapie m Anr |
| 35.26↔ | Sonstiger Pulmonalklappenersatz | 37.99.09↔ | Sonstige Operationen an Herz und Perikard |
| 35.27↔ | Trikuspidalklappenersatz mit Graft | 38.04↔ | Inzision der Aorta |
| 35.28↔ | Sonstiger Trikuspidalklappenersatz | 38.05↔ | Inzision von anderen thorakalen Gefässen |
| 35.31↔ | Papillarmuskeloperation | 38.07↔ | Inzision von abdominalen Venen |
| 35.32↔ | Sehnenfaden-Operation | 38.14↔ | Endarterektomie der Aorta |
| 35.33↔ | Anuloplastik | 38.15↔ | Endarterektomie der anderen thorakalen Gefässe |
| 35.34↔ | Infundibulektomie | 38.16↔ | Endarterektomie von abdominalen Arterien |
| 35.35↔ | Operationen an den Trabeculae carneae cordis | 38.31↔ | Resektion von intrakr Blutgefässen mit Anastomose |
| 35.39↔ | OP an anderen, an die Herzkla angrenz, Strukturen | 38.34↔ | Resektion der Aorta mit Anastomose |
| 35.41↔ | Vergrösserung eines bestehenden VHSeptDef | 38.35↔ | Resektion von thorakalen Gefässen mit Anastomose |
| 35.42↔ | Bildung von Herzseptumdefekten | 38.36↔ | Resektion von abdominalen Arterien mit Anastomose |
| 35.50↔ | Korr von nicht näher bez HerzseptDef mit Prothese | 38.37↔ | Resektion von abdominalen Venen mit Anastomose |
| 35.51↔ | Korr eines VHSeptDef mit Prothese, offene Technik | 38.38↔ | Res von Arterien der unteren Extrem mit Ersatz |
| 35.53↔ | Korrektur Ventrikelseptumdefekt mit Prothese, offener Zugang | 38.41↔ | Resektion von intrakr Blutgefässen mit Ersatz |
| 35.54↔ | Korr von Endokardkissendef (AV-Kanal) mit Prothese | 38.44↔ | Resektion der Aorta abdominalis mit Ersatz |
| 35.60↔ | Korr eines nicht bez HerzseptDef mit Bio-Graft | 38.45↔ | Resektion von thorakalen Blutgefässen mit Ersatz |
| 35.61↔ | Korrektur eines Vorhofseptumdefektes mit Bio-Graft | 38.46↔ | Resektion von abdominalen Arterien mit Ersatz |
| 35.62↔ | Korrektur eines VSD mit Bio-Graft | 38.47↔ | Resektion von abdominalen Venen mit Ersatz |
| 35.63↔ | Korr von Endokardkissendef (AV-Kan) mit Bio-Graft | 38.48↔ | Res von Arterien der unteren Extrem mit Ersatz |
| 35.70↔ | So ni näher bez Korr von ni näher bez HerzseptDef | 38.61↔ | Sonstige Exzision von intrakraniellen Gefässen |
| 35.71↔ | Sonstige nicht näher bez Korrektur eines VHSeptDef | 38.63↔ | Sonstige Exzision von Gefässen der oberen Extrem |
| 35.72↔ | Sonstige und nicht näher bez Korrektur eines VSD | 38.64↔ | Sonstige Exzision der Aorta |
| 35.73↔ | So u ni näh bez Korr v Endokardkissendef (AV-Kan) | 38.65↔ | Sonstige Exzision von thorakalen Gefässen |
| 35.81↔ | Totalkorrektur einer Fallot-Tetralogie | 38.81↔ | Sonstiger chir Verschluss von intrakr Gefässen |
| 35.82↔ | Totalkorr von total falsch mündenden Pulmonalvenen | 38.84↔ | Sonstiger chirurgischer Verschluss der Aorta |
| 35.83↔ | Totale Rekonstruktion des Truncus arteriosus | 38.85↔ | Sonstiger chir Verschl von anderen thor Gefässen |
| 35.84↔ | Totalkorr d Transp d gross Gef, ni andorts klass | 39.0↔ | Shunt einer systemischen zur Pulmonalarterie |
| 35.91↔ | Interatriale Transposition des venösen Rückflusses | 39.1↔ | Intra-abdominaler venöser Shunt |
| 35.92↔ | Erzeug eines Cond zw rechtem Ventr und PulmonArt | 39.21↔ | Anastomose von der V. cava zur A. pulmonalis |
| 35.93↔ | Erzeug eines Cond zwischen linkem Ventr und Aorta | 39.22↔ | Bypass zwischen Aorta, A. subclavia und A. carotis |
| 35.94↔ | Erzeugen eines Cond zwischen Vorhof und PulmonArt | 39.23↔ | Sonstiger intrathor, vaskulärer Shunt oder Bypass |
| 35.95↔ | Revision einer Korrekturoperation am Herzen | 39.24↔ | Aorto-renaler Bypass |
| 35.98↔ | Sonstige Operationen an Herzsepten | 39.25↔ | Aorto-iliaco-femoraler Bypass |
| 35.99↔ | Sonstige Operationen an Herzklappen | 39.26↔ | Sonstiger intraabd Gefäss-Shunt oder -Bypass |
| 36.03↔ | Koronarangioplastik am offenen Thorax | 39.27↔ | Arteriovenöser Shunt für Hämodialyse |
| 36.09↔ | Sonstige Koronararterien-Desobliteration | 39.28↔ | Extrakraniell-intrakranieller Gefäss-Bypass |
| 36.10↔ | Aortokoronarer Bypass zur MyokRevask, n.n.bez. | 39.29↔ | Sonstiger (peripherer) Gefäss-Shunt oder -Bypass |
| 36.11↔ | (Aorto)koronarer Bypass an einer einzelnen KorArt | 39.30↔ | Blutgefässnaht n.n.bez. |
| 36.12↔ | (Aorto)koronarer Bypass an zwei Koronararterien | 39.31↔ | Naht einer Arterie |
| 36.13↔ | (Aorto)koronarer Bypass an drei Koronararterien | 39.49↔ | Sonstige Revision nach vaskulärem Eingriff |
| 36.14↔ | (Aorto)koronarer Bypass an vier und mehr KorArt | 39.51↔ | Aneurysma-Clipping |
| 36.15↔ | Einf Bypass zwischen A. mamma interna und KorArt | 39.52↔ | Sonstige Korrektur eines Aneurysmas |
| 36.16↔ | Zweifacher A. mammaia int-Koronarart Bypass | 39.54↔ | Re-entry Operation (Aorta) |
| 36.19↔ | Sonstige BypAnast zur Myokard Revaskularisation | 39.56↔ | Plastische Reko eines Blutgefässes mit GewPatch |
| 36.31↔ | Transmyokardiale Revask am offenen Thorax | 39.57↔ | Plastische Reko mit synthetischem Patch Graft |
| 36.32↔ | Sonstige transmyokardiale Revaskularisation | 39.58↔ | Plast Reko eines Blutgef mit Patch Graft n.n.bez. |
| 36.33↔ | Endoskopische transmyokardiale Revask | 39.59↔ | Sonstige plastische Rekonstruktion eines Gefässes |
| 36.34↔ | Perkutane transmyokardiale Revask | 39.71↔ | Endvask Implant eines Grafts in Aorta abdominalis |
| 36.39↔ | Sonstige Herz-Revaskularisation | 39.72↔ | Endvask plast Reko o Okkl von Gef am Kopf und Ha |
| 37.32↔ | Aneurysmektomie am Herzen | 39.73↔ | Endovaskuläre Implantation eines Graft a |
| 37.33↔ | Exz o Destr von and Läs o Gew des Herz, off Zug | 39.79↔ | Sonstige endovask Korr (von Aneurysm) an sonst Gef |
| 37.35↔ | Partielle Ventrikulektomie | 42.40↔ | Ösophagektomie, n.n.bez. |
| 37.41↔ | Implantation von prothetischem herzunterst Syst | 42.41↔ | Partielle Ösophagektomie |
| 37.52↔ | Implantation eines kompletten Herzersatzsystems | 42.42↔ | Totale Ösophagektomie |
| 37.53↔ | Ers o Repar d thor Einheit e kompl Herzersatzsyst | 42.51↔ | Intrathorakale Ösophagoösophagostomie |
| 37.54↔ | Ers/Repar so implantb Bestandt komplHerzersatzsyst | 42.52↔ | Intrathorakale Ösophagogastrostomie |
| 37.63↔ | Reparatur von herzunterstützendem System | 42.53↔ | Intrathor ÖsophAnast mit IntPos von Dünndarm |
| 37.64↔ | Entfernung von herzunterstützenden Systemen | 42.54↔ | Sonstige intrathorakale Ösophagoenterostomie |
| 37.65↔ | Implantation von äusserlichem herzunterst System | 42.55↔ | Intrathor ÖsophAnast mit IntPos von Dickdarm |
| 37.66↔ | Einsetzen von implantierbarem herzunterst System | 42.56↔ | Sonstige intrathorakale Ösophagokolostomie |
| 37.67↔ | Implantation eines herzmskstimul Systems | 42.58↔ | Intrathor ÖsophAnast mit anderer Interposition |
| 37.91↔ | Offene Herzmassage | 42.59↔ | Sonstige intrathorakale Ösophagusanastomose |
| 37.94.00↔ | Implantation eines Defibrillators, nnbez | 42.61↔ | Prästernale Ösophagoösophagostomie |
| 37.94.01↔ | Implantation eines Defibrillators, 1K | 42.62↔ | Prästernale Ösophagogastrostomie |
| 37.94.02↔ | Implantation eines Defibrillators, 2K | 42.63↔ | Prästernale ÖsophAnast mit IntPos von Dünndarm |
| 37.94.03↔ | Implantation eines Defibrillators, biventr | 42.64↔ | Sonstige prästernale Ösophagoenterostomie |
| 37.96↔ | Implant nur des Pulsgener e autom Kardiov/Defibr | 42.65↔ | Prästernale ÖsophAnast mit IntPos von Dickdarm |

| | | | |
|-----------|--|-----------|---|
| 42.66↔ | Sonstige prästernale Ösophagokolostomie | 50.4↔ | Totale Hepatektomie |
| 42.68↔ | Sonstige prästernale ÖsophAnast mit Interposition | 50.61↔ | Verschluss einer Leberverletzung |
| 42.69↔ | Sonstige prästernale Ösophagus Anastomose | 51.32↔ | Anastomose zwischen Gallenblase und Darm |
| 42.85↔ | Plastische Rekonstruktion an einer ÖsophSten | 51.34↔ | Anastomose zwischen Gallenblase und Magen |
| 42.87↔ | Sonstiges Transplantat am Ösophagus | 51.35↔ | Sonstige Anastomose der Gallenblase |
| 43.5↔ | Partielle Gastrekt mit Anastomose zum Ösophagus | 51.36↔ | Choledochoenterostomie |
| 43.6↔ | Partielle Gastrektomie mit Anastomose zum Duodenum | 51.37↔ | Anast zwischen Ductus hepaticus und GastrIntTrkt |
| 43.7↔ | Partielle Gastrektomie mit Anastomose zum Jejunum | 51.39↔ | Sonstige Gallenganganastomose |
| 43.81↔ | Partielle Gastrektomie mit Dünndarmtransposition | 52.51↔ | Proximale Pankreatektomie |
| 43.89↔ | Sonstige partielle Gastrektomie | 52.52↔ | Kaudale Pankreatektomie |
| 43.91↔ | Totale Gastrektomie mit intestinaler Interposition | 52.53↔ | Radikale subtotale Pankreatektomie |
| 43.99↔ | Sonstige totale Gastrektomie | 52.59↔ | Sonstige partielle Pankreatektomie |
| 44.31↔ | Hoher Magen-Bypass | 52.6↔ | Totale Pankreatektomie |
| 44.38↔ | Laparoskopische Gastroenterostomie | 52.7↔ | Radikale Pankreatikoduodenektomie |
| 44.39↔ | Sonstige Gastroenterostomie | 52.96↔ | Anastomose des Pankreas |
| 44.42↔ | Übernähung eines Ulcus duodeni | 57.71↔ | Radikale Zystektomie |
| 44.5↔ | Revision einer Magen Anastomose | 57.87↔ | Rekonstruktion an der Harnblase |
| 44.63↔ | Verschluss einer anderen Magenfistel | 68.8↔ | Becken-Eviszeration |
| 45.51↔ | Isolation eines Dünndarmsegments | 71.5↔ | Radikale Vulvektomie |
| 45.52↔ | Isolation eines Dickdarmsegments | 76.44↔ | Totale Ostektomie an anderen GSchK mit glz Reko |
| 45.61↔ | Multiple Segmentresektion am Dünndarm | 76.46↔ | Sonstige Rekonstruktion an anderen GSchK |
| 45.62↔ | Sonstige Teilresektion am Dünndarm | 77.91↔ | Totale Res von Skapula, Klav, Rippen und Sternum |
| 45.63↔ | Totalexstirpation des Dünndarms | 81.01↔ | Spondylodese an Atlas-Axis |
| 45.71↔ | Multiple Segmentresektion am Dickdarm | 81.02↔ | Sonstige zervikale Spondylodes mit ventr Zugang |
| 45.73↔ | Hemikolektomie rechts | 81.03↔ | Sonstige zervikale Spondylodes mit dorsalem Zugang |
| 45.74↔ | Resektion des Colon transversum | 81.04↔ | Dorsale und dorsolumb Spondylodes, ventr Zugang |
| 45.75↔ | Hemikolektomie links | 81.05↔ | Dorsale und dorsolumb Spondylodes, dorsaler Zugang |
| 45.76↔ | Sigmoidektomie | 81.06↔ | Lumbale und lumbosakr Spondylodes, ventr Zugang |
| 45.79↔ | Sonstige Teilresektion am Dickdarm | 81.07↔ | Lumb und lumbosakr Spondylodes, intratransvers Zug |
| 45.8↔ | Totale intraabdominelle Kolektomie | 81.08↔ | Lumbale und lumbosakr Spondylodes, dorsaler Zugang |
| 45.91↔ | Dünndarm-Dünndarm-Anastomose | 81.11↔ | Arthrodes am Sprunggelenk |
| 45.92↔ | Anastomose des Dünndarms zum Rektumstumpf | 81.12↔ | Arthrodes Double |
| 45.93↔ | Sonstige Dünndarm-Dickdarm-Anastomose | 81.22↔ | Knie-Arthrodes |
| 45.94↔ | Dickdarm-Dickdarm-Anastomose | 81.31↔ | Reoperation einer Spondylodese an Atlas-Axis |
| 45.95↔ | Anastomose zum Anus | 81.32↔ | ReOP einer sonst zerv Spondylodes mit ventr Zugang |
| 46.13↔ | Permanente Kolostomie | 81.33↔ | ReOP einer sonst zerv Spondylodes mit dors Zugang |
| 46.23↔ | Sonstige permanente Ileostomie | 81.34↔ | ReOP e dors und dorsolumb Spondylodes, ventr Zug |
| 46.39↔ | Sonstige Enterostomie | 81.35↔ | ReOP e dors und dorsolumb Spondylodes, dors Zug |
| 46.99↔ | Sonstige Operationen am Darm | 81.36↔ | ReOP e lumb und lumbosakr Spondylodes, ventr Zug |
| 48.1↔ | Proktostomie | 81.37↔ | ReOP e lumb u lumbosakr Spondylodes, intratransvZug |
| 48.41↔ | Submuköse Rektumresektion nach Soave | 81.38↔ | ReOP e lumb und lumbosakr Spondylodes, dors Zug |
| 48.49↔ | Sonstige Rektumresektion mit Durchzugsverfahren | 81.51↔ | Totalendoprothese des Hüftgelenks |
| 48.5↔ | Abdominoperineale Rektumresektion | 81.52↔ | Partielle Hüftarthroplastik |
| 48.61↔ | Transsakrale Rektosigmoidektomie | 81.53↔ | Revision einer Hüftendoprothese, nicht näher bezeichnet |
| 48.62↔ | Anteriore RektRes mit gleichzeitiger Kolostomie | 81.54↔ | Totalendoprothese des Kniegelenks |
| 48.63↔ | Sonstige anteriore Rektumresektion | 81.55↔ | Revision einer Knieprothese, nicht näher bezeichnet |
| 48.64↔ | Posteriore Rektumresektion | 81.56↔ | Totalprothese des oberen Sprunggelenks |
| 48.65↔ | Rektumresektion nach Duhamel | 81.59↔ | Revision des GelErs der unteren Extremität, n.n.bez. |
| 48.69↔ | Sonstige Rektumresektion | 81.62↔ | Spondylodes oder ReOP e Spondylodes von 2-3 Wirb |
| 48.74↔ | Rektorektostomie | 81.63↔ | Spondylodes oder ReOP e Spondylodes von 4-8 Wirb |
| 49.74↔ | M. gracilis-Transposition bei Analinkontinenz | 81.64↔ | Spondylodes o ReOP e Spondylodes von 9 o mehr Wirb |
| 50.21↔ | Marsupialisation einer Leberläsion | 81.65↔ | Vertebroplastik |
| 50.22↔ | Partielle Hepatektomie | 81.66↔ | Kyphoplastik |
| 50.23↔ | Offene Exzision von Läsion Leber | 84.51↔ | Einsetzen von interkorporellen Implantaten |
| 50.25↔ | Laparoskopische Exzision Läsion Leber | 86.94↔ | Ein-/ErsetzPulsgener eNeurostim einzLeit, ni aufladbar spezif |
| 50.26↔ | Sonstige Exzision Läsion Leber | 86.95↔ | Ein-/ErsetzPulsgener eNeurostim doppelLeit, ni aufladbar spezif |
| 50.29↔ | Sonstige Destruktion einer Läsion der Leber | 86.96↔ | Einsetz o Ersetz von sonst Pulsgenerat e Neurostim |
| 50.3x.00↔ | Lobektomie der Leber, n.n.bez. | 86.97↔ | Einsetzen aufladb Neurostim, aufladb, 1L |
| 50.3x.01↔ | Lobekt/Hemihepa/Res mehr Lebersegm auss TrPI | 86.98↔ | Einsetzen aufladb Neurostim, aufladb, 2L |
| 50.3x.08↔ | Lebersegmentresekt, sonstige oder nnbez, auss TrPI | 92.39.00↔ | Stereotaktische Radiochirurgie, n.a.klass. |
| 50.3x.11↔ | Lobekt/Hemihepa/Res me Lebersegm z LebSpand | 92.39.01↔ | And HochvoltstTh: Stereot Bestr, fraktioniert, zereb |
| 50.3x.18↔ | So oder nnbez anatomische Leberresektion, z TrPI | 92.39.11↔ | And HochvoltstTh: Stereot Bestr, frakt, extrazereb |

ADRG X60**Verletzungen und allergische Reaktionen**

Hauptdiagnose in Tabelle X60-1

DRG X60Z**Verletzungen und allergische Reaktionen****Diagnose X60-1**

| | | | |
|--------|---|--------|--|
| S01.0 | Offene Wunde behaarte Kopfhaut | S31.7 | Multiple offene Wunden Abdomen LumbosakrGeg Becken |
| S01.41 | Offene Wunde, Wange | S31.80 | Offene Wunde sonst+nnb Teile Abdomen |
| S01.49 | Off Wunde, so+mehr Teile Wange TemporomandibRegion | S35.0 | Verletzung Aorta abdominalis |
| S01.7 | Multiple offene Wunden Kopf | S35.1 | Verletzung V. cava inferior |
| S01.80 | Nnbez offene Wunde sonstiger Teile Kopf | S35.2 | Verletzung Truncus coeliacus od A mesenterica |
| S01.9 | Offene Wunde Kopf, Teil nnbez | S35.3 | Verletzung V. portae od V. lienalis |
| S07.0 | Zerquetschung Gesicht | S35.4 | Verletzung von Blutgefäßen Niere |
| S07.1 | Zerquetschung Schädel | S35.5 | Verletzung von Blutgefäßen Iliakalregion |
| S07.8 | Zerquetschung sonstiger Teile Kopf | S35.7 | Verletz mehr Blutgef in Höhe Abd LumbosakrGeg Becken |
| S07.9 | Zerquetschung Kopf, Teil nnbez | S35.8 | Verletzung so Blutgef in Höhe Abd LumbosakrGeg Becken |
| S08.0 | Skalpierungsverletzung | S35.9 | Verletzung nnb Blutgefäß in Höhe Abd Lumbosakr Becken |
| S08.8 | Traumatische Amputation sonst Teile Kopf | S36.88 | Verletzung sonstige intraabdominale Organe |
| S08.9 | Traumatische Amputation nnb Teil Kopf | S38.1 | Zerquetschung so+nnb Teile Abd LumbosakrGeg Becken |
| S09.0 | Verletzung Blutgefäße Kopf, ank | S38.3 | Traumat Abtrenn so+nnb Teile Abd LumbosakrGeg Becken |
| S09.7 | Multiple Verletzungen Kopf | S39.7 | Multiple Verletzung Abdomen LumbosakrGeg Becken |
| S09.8 | Sonstige nb Verletzungen Kopf | S39.80 | PenisFx |
| S11.7 | Multiple offene Wunden des Halses | S39.88 | So nb Verletz Abd/LumbosGeg/Becken |
| S11.80 | Nnbez offene Wunde sonstiger Teile des Halses | S39.9 | Nnb Verletzung Abdomen Lumbosakralgegend Becken |
| S11.9 | Offene Wunde Hals, Teil nnbez | S41.0 | Offene Wunde Schulter |
| S15.00 | Verletzung A. carotis, Teil nnbez | S41.1 | Offene Wunde Oberarm |
| S15.01 | Verletzung A. carotis communis | S41.7 | Multiple offene Wunden Schulter u Oberarm |
| S15.02 | Verletzung A. carotis externa | S41.80 | Nnb offene Wunde sonst+nnb Teile Schultergürtel |
| S15.03 | Verletzung A. carotis interna | S45.0 | Verletzung A. axillaris |
| S15.1 | Verletzung A. vertebralis | S45.1 | Verletzung A. brachialis |
| S15.2 | Verletzung V. jugularis externa | S45.2 | Verletzung V. axillaris od V. brachialis |
| S15.3 | Verletzung V. jugularis interna | S45.3 | Verletzung oberfl Venen in Höhe Schulter u Oberarm |
| S15.7 | Verletzung mehrerer Blutgefäße in Höhe Hals | S45.7 | Verletzung mehr Blutgefäße in Höhe Schulter u Oberarm |
| S15.8 | Verletzung sonst Blutgefäße in Höhe Hals | S45.8 | Verletzung sonst Blutgefäße in Höhe Schulter u Oberarm |
| S15.9 | Verletzung nnb Blutgefäß in Höhe Hals | S45.9 | Verletzung nnb Blutgefäß in Höhe Schulter u Oberarm |
| S17.0 | Zerquetschung Kehlkopf u Trachea | S47 | Zerquetschung, Schulter Oberarm |
| S17.8 | Zerquetschung sonstiger Teile Hals | S48.0 | Traumatische Amputation im Schultergelenk |
| S17.9 | Zerquetschung Hals, Teil nnbez | S48.1 | Traumatische Amputation zwischen Schulter Ellenbogen |
| S18 | Traumatische Amputation in Halshöhe | S48.9 | Traumatische Amputation Schulter u Oberarm, Höhe nnb |
| S19.7 | Multiple Verletzungen Hals | S49.7 | Multiple Verletzungen, Schulter u Oberarm |
| S19.8 | Sonstige nb Verletzungen Hals | S49.8 | Sonst nb Verletzungen, Schulter u Oberarm |
| S19.9 | Nnbez Verletzung Hals | S49.9 | Nnb Verletzung Schulter u Oberarm |
| S21.0 | Offene Wunde Mamma [Brustdrüse] | S51.0 | Offene Wunde Ellenbogen |
| S21.1 | Offene Wunde vordere Thoraxwand | S51.7 | Multiple offene Wunden Unterarm |
| S21.2 | Offene Wunde hintere Thoraxwand | S51.80 | Nnbez offene Wunde sonstiger Teile des Unterarmes |
| S21.7 | Multiple offene Wunden Thoraxwand | S51.9 | Offene Wunde Unterarm, Teil nnbez |
| S21.80 | Nnbez offene Wunde sonstiger Teile Thorax | S55.0 | Verletzung A. ulnaris, in Höhe Unterarm |
| S21.9 | Offene Wunde Thorax, Teil nnbez | S55.1 | Verletzung A. radialis, in Höhe Unterarm |
| S25.0 | Verletzung Aorta thoracica | S55.2 | Verletzung von Venen, in Höhe Unterarm |
| S25.1 | Verletzung Truncus brachiocephalicus od A.subclavia | S55.7 | Verletzung mehrerer Blutgefäße, in Höhe Unterarm |
| S25.2 | Verletzung V. cava superior | S55.8 | Verletzung sonst Blutgefäße, in Höhe Unterarm |
| S25.3 | Verletzung V. brachiocephalica od V.subclavia | S55.9 | Verletzung eines nnb Blutgefäßes, in Höhe Unterarm |
| S25.4 | Verletzung von Pulmonalgefäßen | S57.0 | Zerquetschung, Ellenbogen |
| S25.5 | Verletzung von Interkostalgefäßen | S57.8 | Zerquetschung, sonstiger Teile Unterarm |
| S25.7 | Verletzung mehrerer Blutgefäße Thorax | S57.9 | Zerquetschung Unterarm, Teil nnbez |
| S25.8 | Verletzung sonst Blutgefäße Thorax | S58.0 | Traumatische Amputation im Ellenbogengelenk |
| S25.9 | Verletzung nnbez Blutgefäß Thorax | S58.1 | Traumatische Amputation zw Ellenbogen u Handgelenk |
| S27.7 | Multiple Verletzungen intrathorakaler Organe | S58.9 | Traumatische Amputation am Unterarm, Höhe nnb |
| S27.9 | Verletzung eines nnbez intrathorakalen Organes | S59.7 | Multiple Verletzungen Unterarm |
| S28.0 | Brustkorbzerquetschung | S59.8 | Sonstige nb Verletzungen Unterarm |
| S28.1 | Traumatische Amputation eines Teiles Thorax | S59.9 | Nnbez Verletzung Unterarm |
| S29.7 | Multiple Verletzungen Thorax | S61.0 | Offene Wunde ein/mehr Finger oh Schädigung Nagel |
| S29.8 | Sonstige nb Verletzungen Thorax | S61.1 | Offene Wunde ein/mehr Finger m Schädigung Nagel |
| S29.9 | Nnbez Verletzung Thorax | S61.7 | Multiple offene Wunden Handgelenk u Hand |
| S31.0 | Offene Wunde Lumbosakralgegend Becken | S61.80 | Nnb offene Wunde sonst Teile Handgelenk u Hand |
| S31.1 | Offene Wunde Bauchdecke | S61.9 | Offene Wunde Handgelenk u Hand, Teil nnb |

| | | | |
|--------|---|--------|--|
| S65.0 | Verletzung A. ulnaris, in Höhe Handgelenk u Hand | S95.7 | Verletzt mehr Blutgefäße in Höhe Knöchel Fuß |
| S65.1 | Verletzung A. radialis, in Höhe Handgelenk u Hand | S95.8 | Verletzt sonst Blutgefäße in Höhe Knöchel Fuß |
| S65.2 | Verletzung Gefäße Arcus palmaris superficialis | S95.9 | Verletzt eines nnb Blutgefäßes in Höhe Knöchel Fuß |
| S65.3 | Verletzung Gefäße Arcus palmaris profundus | S97.0 | Zerquetschung OSG |
| S65.4 | Verletzung ein/mehr Blutgefäße, Daumen | S97.1 | Zerquetschung ein/mehr Zehen |
| S65.5 | Verletzung ein/mehr Blutgefäße, sonst Finger | S97.8 | Zerquetschung sonst Teile OSG Fuß |
| S65.7 | Verletzung mehr Blutgefäße in Höhe Handgelenk u Hand | S98.0 | Traumatische Amputation Fuß in Höhe OSG |
| S65.8 | Verletzung sonst Blutgefäße in Höhe Handgelenk u Hand | S98.1 | Traumatische Amputation einzelne Zehe |
| S65.9 | Verletzung nnb Blutgefäß im Ber Handgelenk u Hand | S98.2 | Traumatische Amputation von zwei oder mehr Zehen |
| S67.0 | Zerquetschung Daumen ein /mehr sonstiger Finger | S98.3 | Traumatische Amputation sonst Teile Fuß |
| S67.8 | Zerquetschung sonst+nnb Teile Handgelenk Hand | S98.4 | Traumatische Amputation am Fuß, Höhe nnbez |
| S68.0 | Traumatische Amputation Daumen (komplett) (partiell) | S99.7 | Multiple Verletzung Knöchelregion Fuß |
| S68.1 | Traumat Amput so einzel Finger (komplett) (partiell) | S99.8 | Sonst nb Verletzung Knöchelregion Fuß |
| S68.2 | Isol traumat Amputat zwei/mehr Finger (komplett) (partiell) | S99.9 | Nnb Verletzung Knöchelregion Fuß |
| S68.3 | Komb traumat Amput (Teile) ein/mehr Fing and T HdGel/Hd | T01.0 | Offene Wunde m Beteiligung von Kopf u Hals |
| S68.4 | Traumatische Amputation Hand, in Höhe Handgelenk | T01.1 | Off Wunden m Bet Thorax u Abd/LumbosakrGeg/Becken |
| S68.8 | Traumatische Amputation sonst Teile Handgelenk Hand | T01.2 | Offene Wunden m Bet mehr Regionen obere Extremität(en) |
| S68.9 | Traumatische Amputation an Handgelenk Hand, Höhe nnb | T01.3 | Offene Wunden m Bet mehr Regionen untere Extremität(en) |
| S69.7 | Multiple Verletzung Handgelenk Hand | T01.6 | Offene Wunden m Bet mehr Reg obere/untere Extremitäten |
| S69.8 | Sonst nb Verletzung Handgelenk Hand | T01.8 | Offene Wunden an sonst Kombinat von Körperregionen |
| S69.9 | Nnbez Verletzung Handgelenk Hand | T01.9 | Multiple offene Wunden, nnbez |
| S71.0 | Offene Wunde Hüfte | T02.40 | Fx m Bet mehr Reg beider ob Extremitäten, geschl od onA |
| S71.1 | Offene Wunde Oberschenkel | T02.41 | Frakturen m Bet mehr Reg beider ob Extremitäten, offen |
| S71.7 | Multiple offene Wunden Hüfte u OS | T02.50 | Fx m Bet mehr Reg beider unt Extremitäten, geschl od onA |
| S71.80 | Offene Wunde sonst+nnb Teile Beckengürtel | T02.51 | Frakturen m Bet mehr Reg beider unt Extremitäten, offen |
| S75.0 | Verletzung A. femoralis | T02.60 | Fx m Bet mehr Reg obere/untere Extr, geschl od onA |
| S75.1 | Verletzung V femoralis, in Höhe Hüfte Oberschenkel | T02.61 | Fx m Bet mehr Reg obere/untere Extr, offen |
| S75.2 | Verletzt V saphena magna, in Höhe Hüfte u Oberschenkel | T02.70 | Fx m Bet Thor Lumbos Extr od Thor Beck Extr, geschl/onA |
| S75.7 | Verletzt mehr Blutgefäße, in Höhe Hüfte u Oberschenkel | T02.71 | Fx m Bet Thor Lumbos Extr od Thor Beck Extr, offen |
| S75.8 | Verletzt sonst Blutgefäße, in Höhe Hüfte u Oberschenkel | T04.0 | Zerquetschungen m Beteiligung von Kopf u Hals |
| S75.9 | Verletzt nnb Blutgefäß, in Höhe Hüfte u Oberschenkel | T04.1 | Zerquetsch m Bet Thor Abd, Thor Lumbos od Thor Becken |
| S77.0 | Zerquetschung Hüfte | T04.2 | Zerquetsch m Bet mehr Regionen obere Extremität(en) |
| S77.1 | Zerquetschung Oberschenkel | T04.3 | Zerquetsch m Bet mehr Regionen untere Extremität(en) |
| S77.2 | Zerquetschung m Beteiligung Hüfte Oberschenkel | T04.4 | Zerquetsch m Bet mehr Reg obere/untere Extremitäten |
| S78.0 | Traumatische Amputation im Hüftgelenk | T04.7 | Zerquetsch mBet Th/Abd/Ex, Th/Lumbos/Extr od Th/Be/Ex |
| S78.1 | Traumatische Amputation zwischen Hüfte u Knie | T04.8 | Zerquetsch m Bet sonst Kombinat von Körperregionen |
| S78.9 | Traumatische Amputation an Hüfte OS, Höhe nnb | T04.9 | Multiple Zerquetschungen, nnbez |
| S79.7 | Multiple Verletzung Hüfte Oberschenkel | T05.0 | Traumatische Amputation beider Hände |
| S79.8 | Sonst nb Verletzung Hüfte Oberschenkel | T05.1 | Traumat Amput Hand u and Arm [jede Höhe, ausg Hand] |
| S79.9 | Nnb Verletzung Hüfte Oberschenkel | T05.2 | Traumatische Amputation beider Arme [jede Höhe] |
| S81.0 | Offene Wunde Knie | T05.3 | Traumatische Amputation beider Füße |
| S81.7 | Multiple offene Wunden Unterschenkel | T05.4 | Traumat Amputat Fuß u and Bein [jede Höhe, ausg Fuß] |
| S81.80 | Nnb offene Wunde sonstiger Teile Unterschenkel | T05.5 | Traumatische Amputation beider Beine [jede Höhe] |
| S81.9 | Offene Wunde Unterschenkel, Teil nnbez | T05.6 | Traumat Amputat Arme Beine, in jed Kombinat [jed Höhe] |
| S85.0 | Verletzung A. poplitea | T05.8 | Traumat Amputat m Bet so Kombinat von Körperregionen |
| S85.1 | Verletzung A. tibialis (anterior) (posterior) | T05.9 | Multiple traumatische Amputationen, nnbez |
| S85.2 | Verletzung A. peronea | T06.3 | Verletzung Blutgefäße m Bet mehr Körperregionen |
| S85.3 | Verletzung V saphena magna in Höhe Unterschenkel | T06.5 | Verletzt m Bet intrathor/-abd Org od intrathor u Beckenorg |
| S85.4 | Verletzung V saphena parva in Höhe Unterschenkel | T06.8 | Sonst nb Verletzungen m Bet mehrerer Körperregionen |
| S85.5 | Verletzung V. poplitea | T07 | Nnbez multiple Verletzungen |
| S85.7 | Verletzung mehr Blutgefäße in Höhe Unterschenkel | T09.1 | Offene Wunde des Rumpfes, Höhe nnbez |
| S85.8 | Verletzung sonst Blutgefäße in Höhe Unterschenkel | T09.6 | Traumatische Amputation Rumpf, Höhe nnb |
| S85.9 | Verletzung nnb Blutgefäß in Höhe Unterschenkel | T09.8 | Sonst nb Verletzungen Rumpf, Höhe nnbez |
| S87.0 | Zerquetschung Knie | T09.9 | Nnbez Verletzung Rumpf, Höhe nnbez |
| S87.8 | Zerquetschung sonst+nnb Teile Unterschenkel | T11.1 | Offene Wunde obere Extremität, Höhe nnbez |
| S88.0 | Traumatische Amputation im Kniegelenk | T11.4 | Verletzung nnb Blutgefäß obere Extremität, Höhe nnb |
| S88.1 | Traumatische Amputation zw Knie oberem Sprunggelenk | T11.6 | Traumatische Amputation obere Extremität, Höhe nnb |
| S88.9 | Traumatische Amputation am Unterschenkel, Höhe nnb | T11.8 | Sonst nb Verletzungen obere Extremität, Höhe nnb |
| S89.7 | Multiple Verletzungen Unterschenkel | T11.9 | Nnbez Verletzung obere Extremität, Höhe nnbez |
| S89.8 | Sonstige nb Verletzungen Unterschenkel | T13.1 | Offene Wunde untere Extremität, Höhe nnbez |
| S89.9 | Nnbez Verletzung Unterschenkel | T13.4 | Verletzt nnb Blutgefäß untere Extremität, Höhe nnbez |
| S91.0 | Offene Wunde Knöchelregion | T13.6 | Traumatische Amputation untere Extremität, Höhe nnbez |
| S91.1 | Offene Wunde ein/mehr Zehen oh Schädigung Nagel | T13.8 | Sonst nb Verletzungen untere Extremität, Höhe nnbez |
| S91.2 | Offene Wunde ein/mehr Zehen m Schädigung Nagel | T13.9 | Nnbez Verletzung untere Extremität, Höhe nnbez |
| S91.3 | Offene Wunde sonstiger Teile Fuß | T14.1 | Offene Wunde an einer nnbez Körperregion |
| S91.7 | Multiple offene Wunden Knöchelregion Fuß | T14.5 | Verletzung ein/mehr Blutgefäße an nnb Körperregion |
| S91.80 | Off Wunde sonst Teil Knöchelreg/Fuß | T14.7 | Zerquetsch u traumatische Amputation nnb Körperregion |
| S95.0 | Verletzung A. dorsalis pedis | T14.8 | Sonst Verletzungen nnbez Körperregion |
| S95.1 | Verletzung A. plantaris pedis | T14.9 | Verletzung, nnbez |
| S95.2 | Verletzung Venen Fußrücken | T78.0 | Anaphylaktischer Schock d Nahrungsmittelunverträglichkeit |

| | | | |
|-------|---------------------------------|--------|--|
| T78.2 | Anaphylaktischer Schock, nnbez | T88.6 | Anaph Schock, unerw NW indik-ger AM/Drog b ordn Verabr |
| T78.3 | Angioneurotisches Ödem | T89.00 | Komplikationen offene Wunde, nnbez |
| T78.4 | Allergie, nnbez | T89.01 | Komplikationen offene Wunde, FK (m/oh Infektion) |
| T80.5 | Anaphylaktischer Schock d Serum | T89.02 | Komplikationen offene Wunde, Infektion |
| T80.6 | Sonstige Serumreaktionen | T89.03 | Komplikationen offene Wunde, sonst |

ADRG X62**Vergiftungen / Toxische Wirkungen von Drogen, Medikamenten und anderen Substanzen oder Folgen einer medizinischen Behandlung**

Hauptdiagnose in Tabelle X62-1 oder Hauptdiagnose in Tabelle X62-2

DRG X62Z**Vergiftungen / Toxische Wirkungen von Drogen, Medikamenten und anderen Substanzen oder Folgen einer medizinischen Behandlung****Hauptdiagnose X62-1**

| | | | |
|-------|--|-------|---|
| T36.0 | Vergiftung, Penizilline | T42.1 | Vergiftung, Iminostilbene |
| T36.1 | Vergiftung, Cephalosporine/and β -Laktam-Antibiotika | T42.2 | Vergiftung, Succinimide und Oxazolidine |
| T36.2 | Vergiftung, Chloramphenicol-Gruppe | T42.3 | Vergiftung, Barbiturate |
| T36.3 | Vergiftung, Makrolide | T42.4 | Vergiftung, Benzodiazepine |
| T36.4 | Vergiftung, Tetrazykline | T42.5 | Vergiftung, gemischte Antiepileptika, aonkl |
| T36.5 | Vergiftung, Aminoglykoside | T42.6 | Vergiftung, sonst Antiepileptika, Sedativa u Hypnotika |
| T36.6 | Vergiftung, Rifamycine | T42.7 | Vergiftung, Antiepileptika, Sedativa u Hypnotika, nnb |
| T36.7 | Vergiftung, Antimykotika b systemischer Anwendung | T42.8 | Vergift, Antiparkinsonm u and zentral wirk Muskelrelax |
| T36.8 | Vergiftung, sonst systemisch wirkende Antibiotika | T43.0 | Vergiftung, tri- u tetrazyklische Antidepressiva |
| T36.9 | Vergiftung, systemisch wirkendes Antibiotikum, nnb | T43.1 | Vergiftung, Monoaminoxidase-hemmende Antidepressiva |
| T37.0 | Vergiftung, Sulfonamide | T43.2 | Vergiftung, sonst+nnbez Antidepressiva |
| T37.1 | Vergiftung, antimykobakterielle Arzneimittel | T43.3 | Vergift, Antipsychotika u Neuroleptika Phenothiazin-Basis |
| T37.2 | Vergiftung, Antimalariamittel u AM gg and Blutprotozoen | T43.4 | Vergift, Neuroleptika Butyrophenon- u Thioxanthen-Basis |
| T37.3 | Vergiftung, sonstige Antiprotozoika | T43.5 | Vergiftung, sonst+nnb Antipsychotika u Neuroleptika |
| T37.4 | Vergiftung, Anthelminthika | T43.6 | Vergiftung, Psychostimulanzien m Mißbrauchspotential |
| T37.5 | Vergiftung, Virostatika | T43.8 | Vergiftung, sonstige psychotrope Substanzen, aonkl |
| T37.8 | Vergiftung, so nb system wirk Antiinfektiva u Antiparasitika | T43.9 | Vergiftung, Psychotrope Substanz, nnbez |
| T37.9 | Vergiftung, system wirk Antiinfektiv u Antiparasitikum, nnb | T44.0 | Vergiftung, Cholinesterase-Hemmer |
| T38.0 | Vergiftung, Glukokortikoide u synthetische Analoga | T44.1 | Vergiftung, sonst Parasympathomimetika [Cholinergika] |
| T38.1 | Vergiftung, Schilddrüsenhormone u Ersatzstoffe | T44.2 | Vergiftung, Ganglienblocker, aonkl |
| T38.2 | Vergiftung, Thyreostatika | T44.3 | Vergiftung, sonst Parasymplytika/Spasmolytika, aonkl |
| T38.3 | Vergift, Insulin u orale blutzuckersenk Arzneim [Antidiab] | T44.4 | Vergiftung, Vorw Alpha-Rezeptoren-Stimulanzien, aonkl |
| T38.4 | Vergiftung, orale Kontrazeptiva | T44.5 | Vergiftung, Vorw Beta-Rezeptoren-Stimulanzien, aonkl |
| T38.5 | Vergiftung, sonstige Östrogene u Gestagene | T44.6 | Vergiftung, Alpha-Rezeptorenblocker, aonkl |
| T38.6 | Vergift, Antigonadotrop, Antiöstrogen u Antiandrogen, aonkl | T44.7 | Vergiftung, Beta-Rezeptorenblocker, aonkl |
| T38.7 | Vergiftung, Androgene u verwandte Anabolika | T44.8 | Vergiftung, zentral wirk u adrenerge Neuronenblocker, aonkl |
| T38.8 | Vergift, sonst+nnb Hormone u synthet Ersatzstoffe | T44.9 | Vergiftung so+nnb, prim auf auton Nervensyst wirk AM |
| T38.9 | Vergiftung, sonst+nnb Hormon-Antagonisten | T45.0 | Vergiftung, Antiallergika u Antiemetika |
| T39.0 | Vergiftung, Salizylate | T45.1 | Vergiftung, Antineoplastika u Immunsuppressiva |
| T39.1 | Vergiftung, 4-Aminophenol-Derivate | T45.2 | Vergiftung, Vitamine, ank |
| T39.2 | Vergiftung, Pyrazolon-Derivate | T45.3 | Vergiftung, Enzyme, ank |
| T39.3 | Vergiftung, sonst nichtsteroidale Antiphlogistika [NSAID] | T45.4 | Vergiftung, Eisen u dessen Verbindungen |
| T39.4 | Vergiftung, Antirheumatika, ank | T45.5 | Vergiftung, Antikoagulanzen |
| T39.8 | Vergift, so nichtopioidhalt Analgetika u Antipyretika, aonkl | T45.6 | Vergiftung, Fibrinolytika u Fibrinolyse-Hemmer |
| T39.9 | Vergift nichtopioidhalt Analget/Antipyret/Antirheumat, nnb | T45.7 | Vergift, Antikoagul-Antagonist, Vit K u sonst Koagulanzen |
| T40.0 | Vergiftung, Opium | T45.8 | Vergift, sonst prim syst u auf Blut wirk Mittel, aonkl |
| T40.1 | Vergiftung, Heroin | T45.9 | Vergift, prim systemisch u auf Blut wirk Mittel, nnb |
| T40.2 | Vergiftung, sonstige Opioide | T46.0 | Vergift, Herzglykoside u Arzneimittel m ähnlicher Wirkung |
| T40.3 | Vergiftung, Methadon | T46.1 | Vergiftung, Kalziumantagonisten |
| T40.4 | Vergiftung, sonstige synthetische Betäubungsmittel | T46.2 | Vergiftung, sonst Antiarrhythmika, ank |
| T40.5 | Vergiftung, Kokain | T46.3 | Vergiftung, Koronardilatoren, ank |
| T40.6 | Vergiftung, sonstige+nnb Betäubungsmittel | T46.4 | Vergift, Angiotens-KonversEnzym-Hemmer [ACE-Hemmer] |
| T40.7 | Vergiftung, Cannabis (-Derivate) | T46.5 | Vergiftung, sonst Antihypertensiva, ank |
| T40.8 | Vergiftung, Lysergid [LSD] | T46.6 | Vergift, Antihyperlipidämika u Arzneim gg Arteriosklerose |
| T40.9 | Vergiftung, sonst+nnb Psychodysleptika [Halluzinogene] | T46.7 | Vergiftung, periphere Vasodilatoren |
| T41.0 | Vergiftung, Inhalationsanästhetika | T46.8 | Vergiftung, Antivarikosa, einschl Verödungsmittel |
| T41.1 | Vergiftung, Intravenöse Anästhetika | T46.9 | Vergift, so+nnb prim auf Herz-Kreislaufsystem wirk Mittel |
| T41.2 | Vergiftung, sonst+nnb Allgemeinanästhetika | T47.0 | Vergiftung, Histamin-H2-Rezeptorenblocker |
| T41.3 | Vergiftung, Lokalanästhetika | T47.1 | Vergiftung, sonst Antazida u Magensekretionshemmer |
| T41.4 | Vergiftung, Anästhetikum, nnbez | T47.2 | Vergiftung, stimulierende Laxanzien |
| T41.5 | Vergiftung, therapeutische Gase | T47.3 | Vergiftung, salinische u osmotische Laxanzien |
| T42.0 | Vergiftung, Hydantoin-Derivate | T47.4 | Vergiftung, sonstige Laxanzien |

| | | | |
|-------|---|-------|--|
| T47.5 | Vergiftung, Digestiva | T56.5 | Toxische Wirkung, Zink u dessen Verbindungen |
| T47.6 | Vergiftung, Antidiarrhoika | T56.6 | Toxische Wirkung, Zinn u dessen Verbindungen |
| T47.7 | Vergiftung, Emetika | T56.7 | Toxische Wirkung, Beryllium u dessen Verbindungen |
| T47.8 | Vergift, sonst primär auf Magen-Darmtrakt wirk Mittel | T56.8 | Toxische Wirkung, sonstige Metalle |
| T47.9 | Vergift, primär auf Magen-Darmtrakt wirk Arzneim, nnb | T56.9 | Toxische Wirkung, Metall, nnbez |
| T48.0 | Vergift, Oxytozin [Ocytocin] u ähnlich wirk Wehenmittel | T57.0 | Toxische Wirkung, Arsen u dessen Verbindungen |
| T48.1 | Vergiftung, Muskelrelaxanzien [neuromuskuläre Blocker] | T57.1 | Toxische Wirkung, Phosphor u dessen Verbindungen |
| T48.2 | Vergiftung, so+nnb, primär auf Muskulatur wirk Mittel | T57.2 | Toxische Wirkung, Mangan u dessen Verbindungen |
| T48.3 | Vergiftung, Antitussiva | T57.3 | Toxische Wirkung, Blausäure |
| T48.4 | Vergiftung, Expektoranzien | T57.8 | Toxische Wirkung, sonst nb anorganische Substanzen |
| T48.5 | Vergiftung, Arzneimittel gg ErkältungskH | T57.9 | Toxische Wirkung, Anorganische Substanz, nnbez |
| T48.6 | Vergiftung, Antiasthmata, ank | T58 | Toxische Wirkung von Kohlenmonoxid |
| T48.7 | Vergift, sonst u nnb primär auf das Atmungssyst wirk Mittel | T59.0 | Toxische Wirkung, Stickstoffoxide |
| T49.0 | Vergift Antimykot/Antiinfekt/Antiphlog z lok Anwend, aonkl | T59.1 | Toxische Wirkung, Schwefeldioxid |
| T49.1 | Vergiftung, Antipruriginosa | T59.2 | Toxische Wirkung, Formaldehyd |
| T49.2 | Vergift, Adstringenzien u Detergenzien zur lokalen Anwend | T59.3 | Toxische Wirkung, Tränengas |
| T49.3 | Vergift hauterweich, -pflege [Demulzenzien] u -schütz Mittel | T59.4 | Toxische Wirkung, Chlorgas |
| T49.4 | Vergift Keratolyt, Keratoplast u so AM u Präp zur Haarbeh | T59.5 | Toxische Wirkung, Fluorgas u Fluorwasserstoff |
| T49.6 | Vergift, in HNO-Heilkunde angewend Arzneimittel u Präp | T59.6 | Toxische Wirkung, Schwefelwasserstoff |
| T49.7 | Vergiftung, Dentalpharmaka b topischer Anwendung | T59.7 | Toxische Wirkung, Kohlendioxid |
| T49.8 | Vergiftung, sonst Mittel zur topischen Anwendung | T59.8 | Tox Wirk, sonst nb Gase, Dämpfe od sonst nb Rauch |
| T49.9 | Vergiftung, Mittel zur topischen Anwendung, nnb | T59.9 | Toxische Wirkung, Gase, Dämpfe od Rauch, nnb |
| T50.0 | Vergiftung, Mineralokortikoide u deren Antagonisten | T60.0 | Tox Wirk, Organophosphat- u Carbamat-Insektizide |
| T50.1 | Vergiftung, Schleifendiuretika [High-ceiling-Diuretika] | T60.1 | Toxische Wirkung, Halogenierte Insektizide |
| T50.2 | Vergift, Carboanhydr-Hemm Benzothiadiaz-Deriv and Diuret | T60.2 | Toxische Wirkung, sonstige Insektizide |
| T50.3 | Vergift, auf Elektrolyt-, Kalorien- u Wasserhaush wirk Mittel | T60.3 | Toxische Wirkung, Herbizide u Fungizide |
| T50.4 | Vergiftung, auf Harnsäurestoffwechsel wirkend AM | T60.4 | Toxische Wirkung, Rodentizide |
| T50.5 | Vergiftung, Appetitzügler | T60.8 | Toxische Wirkung, sonst Schädlingsbekämpfungsmittel |
| T50.6 | Vergiftung, Antidote u Chelatbildner, ank | T60.9 | Toxische Wirkung, Schädlingsbekämpfungsmittel, nnb |
| T50.7 | Vergiftung, Analeptika u Opioid-Rezeptor-Antagonisten | T61.0 | Ciguatera-Fischvergiftung |
| T50.8 | Vergiftung, Diagnostika | T61.1 | Scombroid-Fischvergiftung |
| T50.9 | Vergiftung so u nnb AM, Drogen u biol akt Substanzen | T61.2 | Sonst Vergiftung d Fische u Schalentiere |
| T51.0 | Toxische Wirkung, Äthanol | T61.8 | Toxische Wirkung sonst eßbarer Meerestiere |
| T51.1 | Toxische Wirkung, Methanol | T61.9 | Toxische Wirkung nnb eßbares Meerestier |
| T51.2 | Toxische Wirkung, 2-Propanol | T62.0 | Toxische Wirkung, verzehrte Pilze |
| T51.3 | Toxische Wirkung, Fuselöl | T62.1 | Toxische Wirkung, verzehrte Beeren |
| T51.8 | Toxische Wirkung, sonstige Alkohole | T62.2 | Tox Wirk, sonst verzehrte Pflanze(n) od Teil(e) davon |
| T51.9 | Toxische Wirkung, Alkohol, nnbez | T62.8 | Tox Wirk so nb schäd Subst, m Nahrung aufgenomm |
| T52.0 | Toxische Wirkung, Erdölprodukte | T62.9 | Tox Wirk schäd Substanz, m Nahrung aufgenomm, nnb |
| T52.1 | Toxische Wirkung, Benzol | T63.0 | Toxische Wirkung, Schlangengift |
| T52.2 | Toxische Wirkung, Benzol-Homologe | T63.1 | Toxische Wirkung, Gift andr Reptilien |
| T52.3 | Toxische Wirkung, Glykole | T63.2 | Toxische Wirkung, Skorpiongift |
| T52.4 | Toxische Wirkung, Ketone | T63.3 | Toxische Wirkung, Spinnengift |
| T52.8 | Toxische Wirkung, sonst organische Lösungsmittel | T63.4 | Toxische Wirkung, Gift sonstiger Arthropoden |
| T52.9 | Toxische Wirkung, organisches Lösungsmittel, nnb | T63.5 | Toxische Wirkung d Kontakt m Fischen |
| T53.0 | Toxische Wirkung, Tetrachlorkohlenstoff | T63.6 | Toxische Wirkung d Kontakt m sonst Meerestieren |
| T53.1 | Toxische Wirkung, Chloroform | T63.8 | Toxische Wirkung d Kontakt m sonst giftigen Tieren |
| T53.2 | Toxische Wirkung, Trichloräthylen | T63.9 | Toxische Wirkung d Kontakt m nnb giftigen Tier |
| T53.3 | Toxische Wirkung, Tetrachloräthylen | T64 | Tox Wirk Aflatoxin u so Mykotoxin in kontamin Lebensm |
| T53.4 | Toxische Wirkung, Dichlormethan | T65.0 | Toxische Wirkung, Zyanide |
| T53.5 | Toxische Wirkung, Fluorchlorkohlenwasserstoffe [FCKW] | T65.1 | Toxische Wirkung, Strychnin u dessen Salze |
| T53.6 | Tox Wirk, so halogenierte aliph Kohlenwasserstoffe | T65.2 | Toxische Wirkung, Tabak und Nikotin |
| T53.7 | Tox Wirk, so halogenierte arom Kohlenwasserstoffe | T65.3 | Tox Wirk, Nitro- u Aminoderivate von Benzol u Homologen |
| T53.9 | Tox Wirk halogen aliph/aromat Kohlenwasserstoffe, nnb | T65.4 | Toxische Wirkung, Schwefelkohlenstoff |
| T54.0 | Toxische Wirkung, Phenol u dessen Homologe | T65.5 | Tox Wirk Glyceroltrinitrat, Sauerstoffsäur Stickst/Ester |
| T54.1 | Toxische Wirkung, sonst ätzende organische Verbindungen | T65.6 | Toxische Wirkung, Farben u Farbstoffe, ank |
| T54.2 | Toxisch Wirkung, ätzende Säuren u säureähnliche Subst | T65.8 | Toxische Wirkung sonstiger nb Substanzen |
| T54.3 | Toxische Wirkung, Ätzalkalien u alkaliähnliche Subst | T65.9 | Toxische Wirkung nnbez Substanz |
| T54.9 | Toxische Wirkung, ätzende Substanz, nnbez | T78.1 | Sonstige Nahrungsmittelunverträglichkeit, ank |
| T55 | Toxische Wirkung von Seifen u Detergenzien | T78.8 | Sonstige unerwünschte Nebenwirkungen, ank |
| T56.1 | Toxische Wirkung, Quecksilber u dessen Verbindungen | T78.9 | Unerwünschte Nebenwirkung, nnbez |
| T56.2 | Toxische Wirkung, Chrom u dessen Verbindungen | T88.5 | Sonst Komplikationen infolge Anästhesie |
| T56.3 | Toxische Wirkung, Kadmium u dessen Verbindungen | T88.7 | Nnb unerwünschte Nebenwirkung Arzneimittel od Droge |
| T56.4 | Toxische Wirkung, Kupfer u dessen Verbindungen | | |

Hauptdiagnose X62-2

| | | | |
|-------|--|-------|--|
| H95.9 | KH Ohr u Warzenfortsatz nach med Maßn, nnb | N98.3 | Komplik b versuchter Implant Embryo b Embryotransfer |
| N98.1 | Hyperstimulation Ovarien | N98.8 | Sonst Komplik i Zus m künstlicher Befruchtung |
| N98.2 | Komplik b versuch Einführ befrucht Ei nach In-vitro-Fertilis | N98.9 | Komplik i Zus m künstlicher Befruchtung, nnbez |

| | | | |
|--------|---|--------|---|
| N99.4 | Peritoneale Adhäsionen im Becken n med Maßn | T85.88 | Sonst Komplik durch interne Proth/Implant/Transplant, aonkl |
| N99.9 | KH Urogenitalsystem n med Maßn, nnbez | T85.9 | Nnbez Komplik durch interne Proth/Implant/Transplant |
| T81.0 | Blutung u Hämatom als Komplikation Eingriff, aonkl | T86.50 | Durchblutungsstörung eines Hauttransplantates |
| T81.1 | Schock während od als Folge Eingriff, ank | T86.51 | Nekrose eines Hauttransplantates |
| T81.2 | Versehentl Stich-/Rißwunde während Eingriff, aonkl | T86.52 | Verlust eines Hauttransplantates |
| T81.3 | Aufreißen Operationswunde, ank | T86.59 | Sonst u nnbez Versagen u Abstoßung Hauttransplantat |
| T81.5 | FK, verseh nach Eingr in KörpHöhl/OPWunde zurückgebl | T86.88 | Versagen u Abstoßung, so transplant Organe u Gewebe |
| T81.6 | Akut Rkt auf währ Eingriff verseh zurückgebl Fremdsbst | T86.9 | Versagen u Abstoßung, nnb transplant Organ u Gewebe |
| T81.8 | Sonstige Komplikationen b Eingriffen, ank | T88.1 | Sonst Komplik nach Impfung [Immunisierung], aonkl |
| T81.9 | Nnbez Komplikation Eingriff | T88.3 | Maligne Hyperthermie d Anästhesie |
| T85.5 | Mechan Komplik durch gastrointest Proth/Implant/Transplant | T88.4 | Mißlungene od schwierige Intubation |
| T85.6 | Mechan Komplik durch sonst nb int Proth/Implant/Transplant | T88.8 | So nb Komplik b chirurg Eingriff u med Behandlung, aonkl |
| T85.78 | Infekt/ entzündl Reakt durch so interne Proth/Implant/Transpl | T88.9 | Komplik b chirurg Eingriff u med Behandlung, nnb |

ADRG X64**Andere Krankheit verursacht durch Verletzung, Vergiftung oder toxische Wirkung**

Hauptdiagnose in Tabelle X64-1

DRG X64Z**Andere Krankheit verursacht durch Verletzung, Vergiftung oder toxische Wirkung****Hauptdiagnose X64-1**

| | | | |
|--------|---|-------|--|
| M10.10 | Bleigicht, mehrere Lokalisationen | T67.1 | Hitzesyndrome |
| M10.11 | Bleigicht Schulterregion | T67.2 | Hitzekrampf |
| M10.12 | Bleigicht Oberarm | T67.3 | Hitzeerschöpfung d Wasserverlust |
| M10.13 | Bleigicht Unterarm | T67.4 | Hitzeerschöpfung d Salzverlust |
| M10.14 | Bleigicht Hand | T67.5 | Hitzeerschöpfung, nnbez |
| M10.15 | Bleigicht Beckenregion/Oberschenkel | T67.6 | Passagere Hitzeermüdung |
| M10.16 | Bleigicht Unterschenkel | T67.7 | Hitzeödem |
| M10.17 | Bleigicht Knöchel/Fuß | T67.8 | Sonstige Schäden d Hitze u Sonnenlicht |
| M10.18 | Bleigicht, sonstige Lokalisation | T67.9 | Schaden d Hitze u Sonnenlicht, nnbez |
| M10.19 | Bleigicht, nnbez Lokalisationen | T68 | Hypothermie |
| T33.0 | Oberflächliche Erfrierung des Kopfes | T69.0 | Kälte-Nässe-Schaden Hände od Füße |
| T33.1 | Oberflächliche Erfrierung des Halses | T69.1 | Frostbeulen |
| T33.2 | Oberflächliche Erfrierung des Thorax | T69.8 | Sonstige nb Schäden d niedrige Temperatur |
| T33.3 | Oberfl Erfrier Bauchdecke, Lumbosakralgegend u Becken | T69.9 | Schaden d niedrige Temperatur, nnbez |
| T33.4 | Oberflächliche Erfrierung des Armes | T70.2 | Sonstige u nnbez Schäden d große Höhe |
| T33.5 | Oberflächliche Erfrierung des Handgelenkes und der Hand | T70.3 | Caissonkrankheit [Dekompressionskrankheit] |
| T33.6 | Oberflächliche Erfrierung der Hüfte und des Oberschenkels | T70.4 | Schäden d Hochdruckflüssigkeiten |
| T33.7 | Oberflächliche Erfrierung des Knies und des Unterschenkels | T70.8 | Sonstige Schäden d Luft- u Wasserdruck |
| T33.8 | Oberflächliche Erfrierung der Knöchelregion und des Fußes | T70.9 | Schaden d Luft- u Wasserdruck, nnbez |
| T33.9 | Oberflächliche Erfrierung an sonst und nnbez Lokalisationen | T71 | Erstickung |
| T34.0 | Erfrierung mit Gewebsnekrose des Kopfes | T73.0 | Schäden d Hunger |
| T34.1 | Erfrierung mit Gewebsnekrose des Halses | T73.1 | Schäden d Durst |
| T34.2 | Erfrierung mit Gewebsnekrose des Thorax | T73.2 | Erschöpf d Ausgesetztsein (ggü Witterungsunbilden) |
| T34.3 | Erfrierung m Gewebsnekrose Bauchd, Lumbosakralgeg u Becken | T73.3 | Erschöpfung d übermäßige Anstrengung |
| T34.4 | Erfrierung mit Gewebsnekrose des Armes | T73.8 | Sonstige Schäden d Mangel |
| T34.5 | Erfrierung mit Gewebsnekrose Handgelenk und Hand | T73.9 | Schaden d Mangel, nnbez |
| T34.6 | Erfrierung m Gewebsnekrose Hüfte und Oberschenkel | T75.0 | Schäden d Blitzschlag |
| T34.7 | Erfrierung m Gewebsnekrose Knie und Unterschenkel | T75.1 | Ertrinken u nichttödliches Untertauchen |
| T34.8 | Erfrierung m Gewebsnekrose Knöchelregion und Fuß | T75.2 | Schäden d Vibration |
| T34.9 | Erfrierung m Gewebsnekrose an sonst und nnbez Lok | T75.4 | Schäden d elektrischen Strom |
| T35.0 | Oberflächliche Erfrierung m Beteiligung mehrerer Körperreg | T75.8 | Sonstige nb Schäden d äußere Ursachen |
| T35.1 | Erfrierung m Gewebsnekrose m Beteiligung mehr Körperreg | T79.2 | Traumatisch bedingte sekund od rezidiv Blutung |
| T35.2 | Nnbez Erfrierung des Kopfes und des Halses | T79.4 | Traumatischer Schock |
| T35.3 | Nnbez Erfrier Thorax, Abdomen, Lumbosakralgeg u Becken | T79.8 | Sonstige Frühkomplikationen Trauma |
| T35.4 | Nnbez Erfrierung der oberen Extremität | T79.9 | Nnbez Frühkomplikation Trauma |
| T35.5 | Nnbez Erfrierung der unteren Extremität | T88.2 | Schock d Anästhesie |
| T35.6 | Nnbez Erfrierung mit Beteiligung mehrerer Körperregionen | Z04.1 | Untersuchung u Beobachtung nach Transportmittelunfall |
| T35.7 | Nnbez Erfrierung an nicht näher bezeichneten Lokalisationen | Z04.2 | Untersuchung u Beobachtung nach Arbeitsunfall |
| T56.0 | Toxische Wirkung, Blei u dessen Verbindungen | Z04.3 | Untersuchung u Beobachtung nach andm Unfall |
| T66 | Nnbez Schäden d Strahlung | Z04.5 | Untersuchung u Beobachtung nach d Person zugefügt Verletzung |
| T67.0 | Hitzschlag u Sonnenstich | | |

ADRGs 901, 902

OR-Prozeduren ohne Bezug

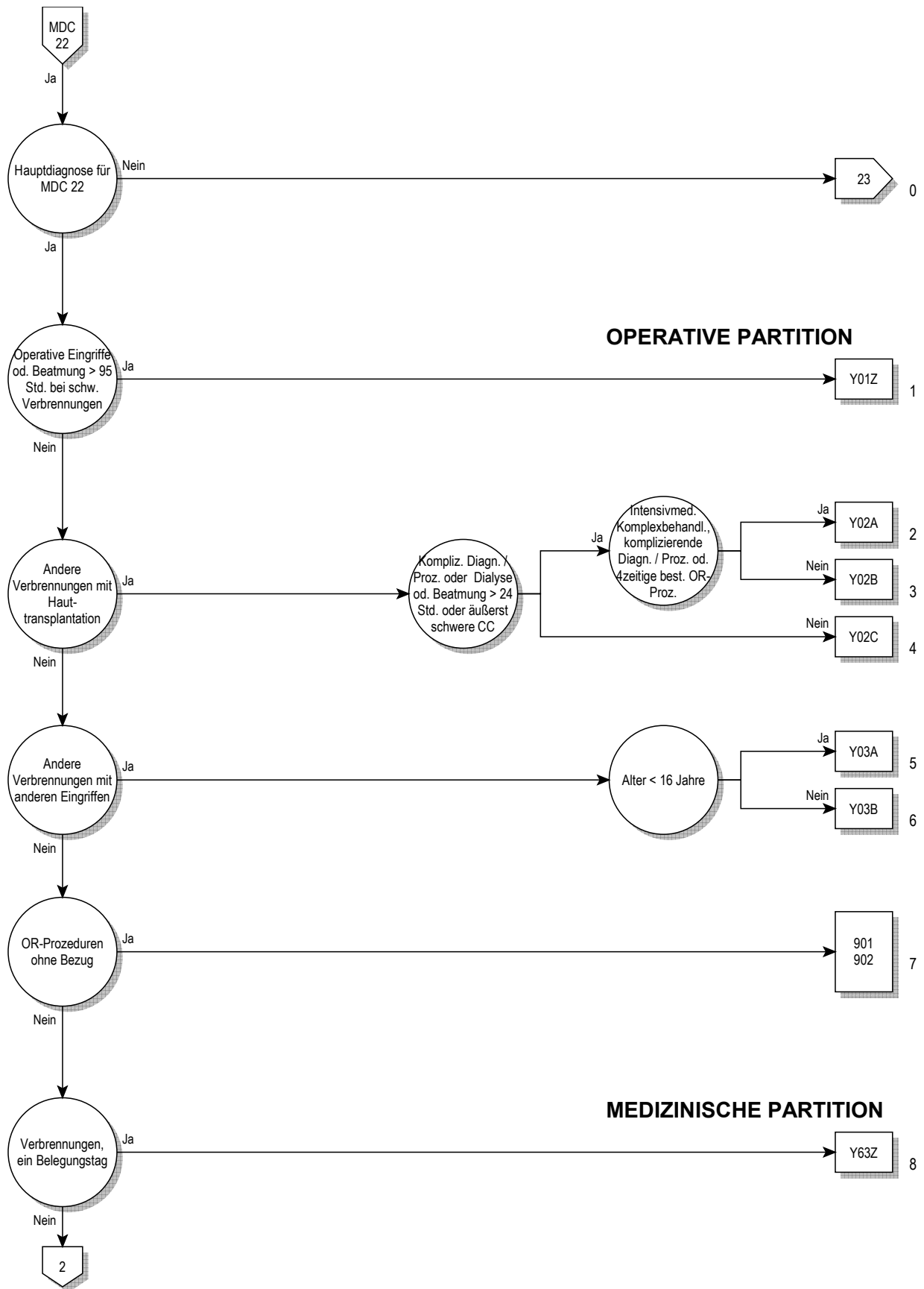
OR-Prozeduren ohne Bezug

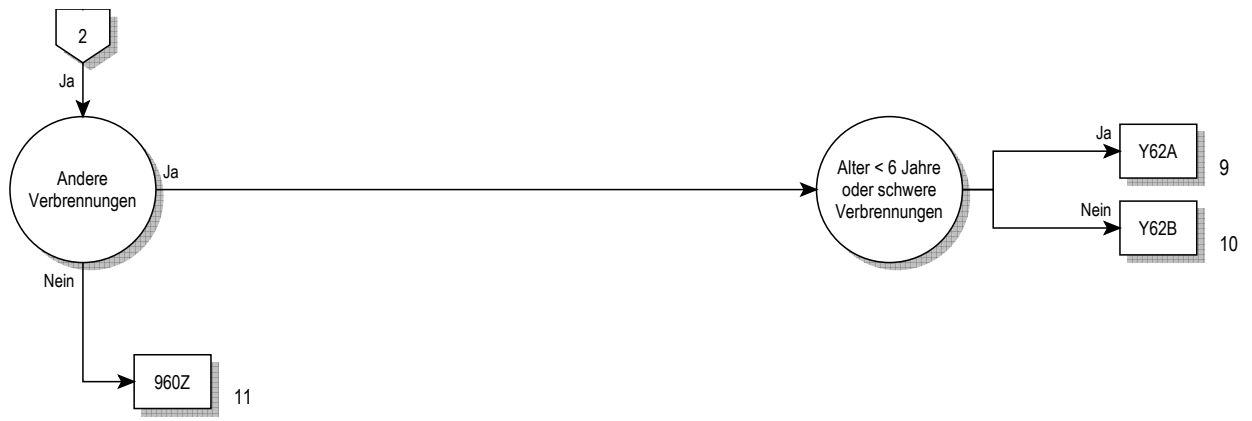
DRGs 901A, 901B, 901C, 901D, 902Z

21B
901-902

MDC 22

Verbrennungen





Entscheidungslogik MDC 22

Hauptdiagnose in Tabelle MDC22-0

Hauptdiagnose für MDC 22 (MDC22-0)

| | | | |
|--------|--|--------|--|
| T20.0 | Verbrennung nnbez Grades des Kopfes u des Halses | T21.75 | Verätzung 3. Grades des Rumpfes: (Äußeres) Genitale |
| T20.1 | Verbrennung 1. Grades des Kopfes u des Halses | T21.79 | Verätzung 3. Grades des Rumpfes: Sonstige Teile |
| T20.20 | Verbrennung Grad 2a des Kopfes und des Halses | T21.80 | Verbrennung Grad 2b des Rumpfes: Teil nnbez |
| T20.21 | Verbrennung Grad 2b des Kopfes und des Halses | T21.81 | Verbrennung Grad 2b des Rumpfes: Brustdrüse [Mamma] |
| T20.3 | Verbrennung 3. Grades des Kopfes und des Halses | T21.82 | Verbrennung Grad 2b Rumpf: ThorW m Ausn Brustdr/-warz |
| T20.4 | Verätzung nnbez Grades des Kopfes und des Halses | T21.83 | Verbrennung Grad 2b des Rumpfes: Bauchdecke |
| T20.5 | Verätzung 1. Grades des Kopfes und des Halses | T21.84 | Verbrennung Grad 2b des Rumpfes: Rücken [jeder Teil] |
| T20.60 | Verätzung Grad 2a des Kopfes und des Halses | T21.85 | Verbrennung Grad 2b des Rumpfes: (Äußeres) Genitale |
| T20.61 | Verätzung Grad 2b des Kopfes und des Halses | T21.89 | Verbrennung Grad 2b des Rumpfes: Sonstige Teile |
| T20.7 | Verätzung 3. Grades des Kopfes und des Halses | T21.90 | Verätzung Grad 2b des Rumpfes: Teil nnbez |
| T21.00 | Verbrenn nnb Gr Rumpf, Teil nnb | T21.91 | Verätzung Grad 2b des Rumpfes: Brustdrüse [Mamma] |
| T21.01 | Verbrennung nnbez Grades des Rumpfes: Brustdrüse [Mamma] | T21.92 | Verätzung Grad 2b Rumpf: ThorW m Ausn Brustdr/-warz |
| T21.02 | Verbr nnbez Gr des Rumpfes: ThorW m Ausn BrDrü/-warze | T21.93 | Verätzung Grad 2b des Rumpfes: Bauchdecke |
| T21.03 | Verbrennung nnbez Grades des Rumpfes: Bauchdecke | T21.94 | Verätzung Grad 2b des Rumpfes: Rücken [jeder Teil] |
| T21.04 | Verbr nnbez Grades des Rumpfes: Rücken [jeder Teil] | T21.95 | Verätzung Grad 2b des Rumpfes: (Äußeres) Genitale |
| T21.05 | Verbr nnbez Grades des Rumpfes: (Äußeres) Genitale | T21.99 | Verätzung Grad 2b des Rumpfes: Sonstige Teile |
| T21.09 | Verbrennung nnbez Grades des Rumpfes: Sonstige Teile | T22.00 | Verbr nnbez Gr Schult/Arm, ausgen Handg/Hand: Teil nnbez |
| T21.10 | Verbrennung 1. Grades des Rumpfes: Teil nnbez | T22.01 | Verbr nnbez Gr Schult/Arm, ausgen Handg/Hand: UA u EILB |
| T21.11 | Verbrennung 1. Grades des Rumpfes: Brustdrüse [Mamma] | T22.02 | Verbr nnbez Gr Schult/Arm, ausg Handg/Hand: (O-)A u Schult |
| T21.12 | Verbr 1. Grades des Rumpfes: ThorW m Ausn BrDrü/-warze | T22.03 | Verbr nnbez Gr Schult/Arm, ausgen Handg/Hand: Achselh |
| T21.13 | Verbrennung 1. Grades des Rumpfes: Bauchdecke | T22.10 | Verbr 1. Gr Schult/Arm, ausgen Handgel/Hand: Teil nnbez |
| T21.14 | Verbrennung 1. Grades des Rumpfes: Rücken [jeder Teil] | T22.11 | Verbr 1. Gr Schult/Arm, ausgen Handgel/Hand: UA u EILB |
| T21.15 | Verbrennung 1. Grades des Rumpfes: (Äußeres) Genitale | T22.12 | Verbr 1. Gr Schult/Arm, ausgen Handg/Hand: (O-)A u Schult |
| T21.19 | Verbrennung 1. Grades des Rumpfes: Sonstige Teile | T22.13 | Verbr 1. Gr Schult/Arm, ausgen Handgel/Hand: Achselhöhle |
| T21.20 | Verbrennung Grad 2a des Rumpfes: Teil nnbez | T22.20 | Verbr Gr 2a Schult/Arm, ausgen Handgel/Hand: Teil nnbez |
| T21.21 | Verbrennung Grad 2a des Rumpfes: Brustdrüse [Mamma] | T22.21 | Verbr Gr 2a Schult/Arm, ausgen Handgel/Hand: UA u EILB |
| T21.22 | Verbr Grad 2a des Rumpfes: ThorW m Ausn BrDrü/-warze | T22.22 | Verbr Gr 2a Schult/Arm, ausgen Hand/Hand: (O-)A u Schult |
| T21.23 | Verbrennung Grad 2a des Rumpfes: Bauchdecke | T22.23 | Verbr Gr 2a Schult/Arm, ausgen Handgel/Hand: Achselhöhle |
| T21.24 | Verbrennung Grad 2a des Rumpfes: Rücken [jeder Teil] | T22.30 | Verbr 3. Gr Schult/Arm, ausgen Handgel/Hand: Teil nnbez |
| T21.25 | Verbrennung Grad 2a des Rumpfes: (Äußeres) Genitale | T22.31 | Verbr 3. Gr Schult/Arm, ausgen Handgel/Hand: UA u EILB |
| T21.29 | Verbrennung Grad 2a des Rumpfes: Sonstige Teile | T22.32 | Verbr 3. Gr Schult/Arm, ausgen Handg/Hand: (O-)A u Schult |
| T21.30 | Verbrennung 3. Grades des Rumpfes: Teil nnbez | T22.33 | Verbr 3. Gr Schult/Arm, ausgen Handgel/Hand: Achselhöhle |
| T21.31 | Verbrennung 3. Grades des Rumpfes: Brustdrüse [Mamma] | T22.40 | Verätz nnbez Gr Schult/Arm, ausgen Handg/Ha: Teil nnbez |
| T21.32 | Verbr 3. Grades des Rumpfes: ThorW m Ausn BrDrü/-warze | T22.41 | Verätz nnbez Gr Schult/Arm, ausgen Handg/Ha: UA u EILB |
| T21.33 | Verbrennung 3. Grades des Rumpfes: Bauchdecke | T22.42 | Verätz nnbez Gr Schult/Arm, ausg Handg/Ha: (O-)A u Schult |
| T21.34 | Verbrennung 3. Grades des Rumpfes: Rücken [jeder Teil] | T22.43 | Verätz nnbez Gr Schult/Arm, ausgen Handg/Hand: Achselh |
| T21.35 | Verbrennung 3. Grades des Rumpfes: (Äußeres) Genitale | T22.50 | Verätz 1. Gr Schult/Arm, ausgen Handgel/Hand: Teil nnbez |
| T21.39 | Verbrennung 3. Grades des Rumpfes: Sonstige Teile | T22.51 | Verätz 1. Gr Schult/Arm, ausgen Handgel/Hand: UA u EILB |
| T21.40 | Verätzung nnbez Grades des Rumpfes: Teil nnbez | T22.52 | Verätz 1. Gr Schult/Arm, ausg Handg/Hand: (O-)A u Schult |
| T21.41 | Verätzung nnbez Grades des Rumpfes: BrDrü [Mamma] | T22.53 | Verätz 1. Gr Schult/Arm, ausgen Handg/Hand: Achselhöhle |
| T21.42 | Verätz nnbez Grades des Rumpfes: ThorW m A BrDrü/-warz | T22.60 | Verätz Gr 2a Schult/Arm, ausgen Handgel/Hand: Teil nnbez |
| T21.43 | Verätzung nnbez Grades des Rumpfes: Bauchdecke | T22.61 | Verätz Gr 2a Schult/Arm, ausgen Handgel/Hand: UA u EILB |
| T21.44 | Verätzung nnbez Grades des Rumpfes: Rücken [jeder Teil] | T22.62 | Verätz Gr 2a Schult/Arm, ausgen Handg/Ha: (O-)A u Schult |
| T21.45 | Verätzung nnbez Grades des Rumpfes: (Äußeres) Genitale | T22.63 | Verätz Gr 2a Schult/Arm, ausgen Handg/Hand: Achselhöhle |
| T21.49 | Verätzung nnbez Grades des Rumpfes: Sonstige Teile | T22.70 | Verätz 3. Gr Schult/Arm, ausgen Handgel/Hand: Teil nnbez |
| T21.50 | Verätzung 1. Grades des Rumpfes: Teil nnbez | T22.71 | Verätz 3. Gr Schult/Arm, ausgen Handgel/Hand: UA u EILB |
| T21.51 | Verätzung 1. Grades des Rumpfes: Brustdrüse [Mamma] | T22.72 | Verätz 3. Gr Schult/Arm, ausg Handg/Hand: (O-)A u Schult |
| T21.52 | Verätz 1. Grades des Rumpfes: ThorW m Ausn BrDrü/-warz | T22.73 | Verätz 3. Gr Schult/Arm, ausgen Handg/Hand: Achselhöhle |
| T21.53 | Verätzung 1. Grades des Rumpfes: Bauchdecke | T22.80 | Verbr Gr 2b Schult/Arm, ausgen Handgel/Hand: Teil nnbez |
| T21.54 | Verätzung 1. Grades des Rumpfes: Rücken [jeder Teil] | T22.81 | Verbr Gr 2b Schult/Arm, ausgen Handgel/Hand: UA u EILB |
| T21.55 | Verätzung 1. Grades des Rumpfes: (Äußeres) Genitale | T22.82 | Verbr Gr 2b Schult/Arm, ausgen Handgel/Hand: (O-)A u Schult |
| T21.59 | Verätzung 1. Grades des Rumpfes: Sonstige Teile | T22.83 | Verbr Gr 2b Schult/Arm, ausgen Handgel/Hand: Achselhöhle |
| T21.60 | Verätzung Grad 2a des Rumpfes: Teil nnbez | T22.90 | Verätz Gr 2b Schult/Arm, ausgen Handgel/Hand: Teil nnbez |
| T21.61 | Verätzung Grad 2a des Rumpfes: Brustdrüse [Mamma] | T22.91 | Verätz Gr 2b Schult/Arm, ausgen Handgel/Hand: UA u EILB |
| T21.62 | Verätz Grad 2a des Rumpfes: ThorW m Ausn BrDrü/-warze | T22.92 | Verätz Gr 2b Schult/Arm, ausgen Handgel/Hand: (O-)A u Schult |
| T21.63 | Verätzung Grad 2a des Rumpfes: Bauchdecke | T22.93 | Verätz Gr 2b Schult/Arm, ausgen Handg/Hand: Achselhöhle |
| T21.64 | Verätzung Grad 2a des Rumpfes: Rücken [jeder Teil] | T23.0 | Verbrennung nnbez Grades des Handgelenkes und der Hand |
| T21.65 | Verätzung Grad 2a des Rumpfes: (Äußeres) Genitale | T23.1 | Verbrennung 1. Grades des Handgelenkes und der Hand |
| T21.69 | Verätzung Grad 2a des Rumpfes: Sonstige Teile | T23.20 | Verbrennung Grad 2a des Handgelenkes und der Hand |
| T21.70 | Verätzung 3. Grades des Rumpfes: Teil nnbez | T23.21 | Verbrennung Grad 2b des Handgelenkes und der Hand |
| T21.71 | Verätzung 3. Grades des Rumpfes: Brustdrüse [Mamma] | T23.3 | Verbrennung 3. Grades des Handgelenkes und der Hand |
| T21.72 | Verätz 3. Grades des Rumpfes: ThorW m Ausn BrDrü/-warz | T23.3 | Verätzung nnbez Grades des Handgelenkes und der Hand |
| T21.73 | Verätzung 3. Grades des Rumpfes: Bauchdecke | T23.4 | Verätzung 1. Grades des Handgelenkes und der Hand |
| T21.74 | Verätzung 3. Grades des Rumpfes: Rücken [jeder Teil] | T23.5 | Verätzung Grad 2a des Handgelenkes und der Hand |
| | | T23.60 | Verätzung Grad 2a des Handgelenkes und der Hand |

| | | | |
|--------|---|--------|--|
| T23.61 | Verätzung Grad 2b des Handgelenkes und der Hand | T31.55 | Verbr 50-59% KöOF: 50-59% Verbr 3. Gr |
| T23.7 | Verätzung 3. Grades des Handgelenkes und der Hand | T31.60 | Verbr 60-69% KöOF: < 10% od nnbez Anteil Verbr 3. Gr |
| T24.0 | Verbrennung nnbez Gr Hüfte/Bein, ausgen Knöchel/Fuß | T31.61 | Verbr 60-69% KöOF: 10-19% Verbr 3. Gr |
| T24.1 | Verbrennung 1. Gr Hüfte/Bein, ausgenommen Knöchel/Fuß | T31.62 | Verbr 60-69% KöOF: 20-29% Verbr 3. Gr |
| T24.20 | Verbrennung Gr 2a Hüfte/Bein, ausgenommen Knöchel/Fuß | T31.63 | Verbr 60-69% KöOF: 30-39% Verbr 3. Gr |
| T24.21 | Verbrennung Gr 2b Hüfte/Bein, ausgenommen Knöchel/Fuß | T31.64 | Verbr 60-69% KöOF: KöOF, 40-49% Verbr 3. Gr |
| T24.3 | Verbrennung 3. Gr Hüfte/Bein, ausgenommen Knöchel/Fuß | T31.65 | Verbr 60-69% KöOF: 50-59% Verbr 3. Gr |
| T24.4 | Verätzung nnbez Gr Hüfte/Bein, ausgen Knöchel/Fuß | T31.66 | Verbr 60-69% KöOF: 60-69% Verbr 3. Gr |
| T24.5 | Verätzung 1. Gr Hüfte/Bein, ausgenommen Knöchel/Fuß | T31.70 | Verbr 70-79% KöOF: < 10% od nnbez Anteil Verbr 3. Gr |
| T24.60 | Verätzung Gr 2a Hüfte/Bein, ausgenommen Knöchel/Fuß | T31.71 | Verbr 70-79% KöOF: 10-19% Verbr 3. Gr |
| T24.61 | Verätzung Gr 2b Hüfte/Bein, ausgenommen Knöchel/Fuß | T31.72 | Verbr 70-79% KöOF: 20-29% Verbr 3. Gr |
| T24.7 | Verätzung 3. Gr Hüfte/Bein, ausgenommen Knöchel/Fuß | T31.73 | Verbr 70-79% KöOF: 30-39% Verbr 3. Gr |
| T25.0 | Verbrennung nnbez Gr Knöchel/Fuß | T31.74 | Verbr 70-79% KöOF: 40-49% Verbr 3. Gr |
| T25.1 | Verbrennung 1. Gr Knöchel/Fuß | T31.75 | Verbr 70-79% KöOF: 50-59% Verbr 3. Gr |
| T25.20 | Verbrennung Gr 2a Knöchel/Fuß | T31.76 | Verbr 70-79% KöOF: 60-69% Verbr 3. Gr |
| T25.21 | Verbrennung Gr 2b Knöchel/Fuß | T31.77 | Verbr 70-79% KöOF: 70-79% Verbr 3. Gr |
| T25.3 | Verbrennung 3. Gr Knöchel/Fuß | T31.80 | Verbr 80-89% KöOF: < 10% od nnbez Anteil Verbr 3. Gr |
| T25.4 | Verätzung nnbez Gr Knöchel/Fuß | T31.81 | Verbr 80-89% KöOF: 10-19% Verbr 3. Gr |
| T25.5 | Verätzung 1. Gr Knöchel/Fuß | T31.82 | Verbr 80-89% KöOF: 20-29% Verbr 3. Gr |
| T25.60 | Verätzung Gr 2a Knöchel/Fuß | T31.83 | Verbr 80-89% KöOF: 30-39% Verbr 3. Gr |
| T25.61 | Verätzung Gr 2b Knöchel/Fuß | T31.84 | Verbr 80-89% KöOF: 40-49% Verbr 3. Gr |
| T25.7 | Verätzung 3. Gr Knöchel/Fuß | T31.85 | Verbr 80-89% KöOF: 50-59% Verbr 3. Gr |
| T27.2 | Verbrennung sonstiger Teile der Atemwege | T31.86 | Verbr 80-89% KöOF: 60-69% Verbr 3. Gr |
| T27.3 | Verbrennung der Atemwege, Teil nicht näher bezeichnet | T31.87 | Verbr 80-89% KöOF: 70-79% Verbr 3. Gr |
| T27.6 | Verätzung sonstiger Teile der Atemwege | T31.88 | Verbr 80-89% KöOF: 80-89% Verbr 3. Gr |
| T27.7 | Verätzung der Atemwege, Teil nicht näher bezeichnet | T31.90 | Verbr 90% od mehr KöOF: <10% od nnbez Anteil Verbr 3. Gr |
| T28.3 | Verbrennung innerer Organe des Urogenitaltraktes | T31.91 | Verbr 90% od mehr KöOF: 10-19 % Verbr 3. Gr |
| T28.4 | Verbrennung sonstiger und nnbez innerer Organe | T31.92 | Verbr 90% od mehr KöOF: 20-29 % Verbr 3. Gr |
| T28.8 | Verätzung innerer Organe des Urogenitaltraktes | T31.93 | Verbr 90% od mehr KöOF: 30-39 % Verbr 3. Gr |
| T28.9 | Verätzung sonstiger und nnbez innerer Organe | T31.94 | Verbr 90% od mehr KöOF: 40-49 % Verbr 3. Gr |
| T29.0 | Verbrennungen mehrerer Körperregionen nnbez Grades | T31.95 | Verbr 90% od mehr KöOF: 50-59 % Verbr 3. Gr |
| T29.1 | Verbr mehr Körperreg, wobei höchst Verbr 1. Gr angeg sind | T31.96 | Verbr 90% od mehr KöOF: 60-69 % Verbr 3. Gr |
| T29.20 | Verbr mehr Körperreg, wobei höchst Verbr Gr 2a angeg sind | T31.97 | Verbr 90% od mehr KöOF: 70-79 % Verbr 3. Gr |
| T29.21 | Verbr mehr Körperreg, wobei höchst Verbr Gr 2b angeg sind | T31.98 | Verbr 90% od mehr KöOF: 80-89% Verbr 3. Gr |
| T29.3 | Verbr mehr Körperreg, wobei mind eine Verbr 3. Gr angeg | T31.99 | Verbr 90% od mehr KöOF: 90 % od mehr Verbr 3. Gr |
| T29.4 | Verätzungen mehrerer Körperregionen nnbez Grades | T32.00 | Verätz < 10% KöOF: < 10% od nnbez Anteil Verätz 3. Gr |
| T29.5 | Verätz mehrerer Körperreg, wobei höchst 1. Gr angeg sind | T32.10 | Verätz 10-19% KöOF: < 10% od nnbez Anteil Verätz 3. Gr |
| T29.60 | Verätz mehrerer Körperreg, wobei höchst Gr 2a angeg sind | T32.11 | Verätz 10-19% KöOF: 10-19% od nnbez Anteil Verätz 3. Gr |
| T29.61 | Verätz mehrerer Körperreg, wobei höchst Gr 2b angeg sind | T32.20 | Verätz 20-29% KöOF: < 10% od nnbez Anteil Verätz 3. Gr |
| T29.7 | Verätz mehr Körperreg, wobei mind eine Verätz 3. Gr angeg | T32.21 | Verätz 20-29% KöOF: 10-19% Verätz 3. Gr |
| T30.0 | Verbrennung nnbez Grades, Körperregion nnbez | T32.22 | Verätz 20-29% KöOF: 20-29% Verätz 3. Gr |
| T30.1 | Verbrennung 1. Grades, Körperregion nnbez | T32.30 | Verätz 30-39% KöOF: < 10% od nnbez Anteil Verätz 3. Gr |
| T30.20 | Verbrennung Grad 2a, Körperregion nnbez | T32.31 | Verätz 30-39% KöOF: 10-19% Verätz 3. Gr |
| T30.21 | Verbrennung Grad 2b, Körperregion nnbez | T32.32 | Verätz 30-39% KöOF: 20-29% Verätz 3. Gr |
| T30.3 | Verbrennung 3. Grades, Körperregion nnbez | T32.33 | Verätz 30-39% KöOF: 30-39% Verätz 3. Gr |
| T30.4 | Verätzung nnbez Grades, Körperregion nnbez | T32.40 | Verätz 40-49% KöOF: < 10% od nnbez Anteil Verätz 3. Gr |
| T30.5 | Verätzung 1. Grades, Körperregion nnbez | T32.41 | Verätz 40-49% KöOF: 10-19% Verätz 3. Gr |
| T30.60 | Verätzung Grad 2a, Körperregion nnbez | T32.42 | Verätz 40-49% KöOF: 20-29% Verätz 3. Gr |
| T30.61 | Verätzung Grad 2b, Körperregion nnbez | T32.43 | Verätz 40-49% KöOF: 30-39% Verätz 3. Gr |
| T30.7 | Verätzung 3. Grades, Körperregion nnbez | T32.44 | Verätz 40-49% KöOF: 40-49% Verätz 3. Gr |
| T31.00 | Verbr < 10% KöOF: < 10% od nnbez Anteil Verbr 3. Gr | T32.50 | Verätz 50-59% KöOF: < 10% od nnbez Anteil Verätz 3. Gr |
| T31.10 | Verbr 10-19% KöOF: < 10% od nnbez Anteil Verbr 3. Gr | T32.51 | Verätz 50-59% KöOF: 10-19% Verätz 3. Gr |
| T31.11 | Verbr 10-19% KöOF: 10-19% Verbr Gr 3 | T32.52 | Verätz 50-59% KöOF: 20-29% Verätz 3. Gr |
| T31.20 | Verbr 20-29% KöOF: < 10% od nnbez Anteil Verbr 3. Gr | T32.53 | Verätz 50-59% KöOF: 30-39% Verätz 3. Gr |
| T31.21 | Verbr 20-29% KöOF: 10-19% Verbr 3. Gr | T32.54 | Verätz 50-59% KöOF: 40-49% Verätz 3. Gr |
| T31.22 | Verbr 20-29% KöOF: 20-29% Verbr 3. Gr | T32.55 | Verätz 50-59% KöOF: 50-59% Verätz 3. Gr |
| T31.30 | Verbr 30-39% KöOF: < 10% od nnbez Anteil Verbr 3. Gr | T32.60 | Verätz 60-69% KöOF: < 10% od nnbez Anteil Verätz 3. Gr |
| T31.31 | Verbr 30-39% KöOF: 10-19% Verbr 3. Gr | T32.61 | Verätz 60-69% KöOF: 10-19% Verätz 3. Gr |
| T31.32 | Verbr 30-39% KöOF: 20-29% Verbr 3. Gr | T32.62 | Verätz 60-69% KöOF: 20-29% Verätz 3. Gr |
| T31.33 | Verbr 30-39% KöOF: 30-39% Verbr 3. Gr | T32.63 | Verätz 60-69% KöOF: 30-39% Verätz 3. Gr |
| T31.40 | Verbr 40-49% KöOF: < 10% od nnbez Anteil Verbr 3. Gr | T32.64 | Verätz 60-69% KöOF: 40-49% Verätz 3. Gr |
| T31.41 | Verbr 40-49% KöOF: 10-19% Verbr 3. Gr | T32.65 | Verätz 60-69% KöOF: 50-59% Verätz 3. Gr |
| T31.42 | Verbr 40-49% KöOF: 20-29% Verbr 3. Gr | T32.66 | Verätz 60-69% KöOF: 60-69% Verätz 3. Gr |
| T31.43 | Verbr 40-49% KöOF: 30-39% Verbr 3. Gr | T32.70 | Verätz 70-79% KöOF: < 10% od nnbez Anteil Verätz 3. Gr |
| T31.44 | Verbr 40-49% KöOF: 40-49% Verbr 3. Gr | T32.71 | Verätz 70-79% KöOF: 10-19% Verätz 3. Gr |
| T31.50 | Verbr 50-59% KöOF: < 10% od nnbez Anteil Verbr 3. Gr | T32.72 | Verätz 70-79% KöOF: 20-29% Verätz 3. Gr |
| T31.51 | Verbr 50-59% KöOF: 10-19% Verbr 3. Gr | T32.73 | Verätz 70-79% KöOF: 30-39% Verätz 3. Gr |
| T31.52 | Verbr 50-59% KöOF: 20-29% Verbr 3. Gr | T32.74 | Verätz 70-79% KöOF: 40-49% Verätz 3. Gr |
| T31.53 | Verbr 50-59% KöOF: 30-39% Verbr 3. Gr | T32.75 | Verätz 70-79% KöOF: 50-59% Verätz 3. Gr |
| T31.54 | Verbr 50-59% KöOF: 40-49% Verbr 3. Gr | T32.76 | Verätz 70-79% KöOF: 60-69% Verätz 3. Gr |

| | | | |
|--------|--|--------|---|
| T32.77 | Verätz 70-79% KöOF: 70-79% Verätz 3. Gr | T32.90 | Verätz 90% od mehr KöOF:<10% od nnbez Ant Verätz 3.Gr |
| T32.80 | Verätz 80-89% KöOF: < 10% od nnbez Anteil Verätz 3. Gr | T32.91 | Verätz 90% od mehr KöOF: 10-19% Verätz 3. Gr |
| T32.81 | Verätz 80-89% KöOF: 10-19% Verätz 3. Gr | T32.92 | Verätz 90% od mehr KöOF: 20-29% Verätz 3. Gr |
| T32.82 | Verätz 80-89% KöOF: 20-29% Verätz 3. Gr | T32.93 | Verätz 90% od mehr KöOF: 30-39% Verätz 3. Gr |
| T32.83 | Verätz 80-89% KöOF: 30-39% Verätz 3. Gr | T32.94 | Verätz 90% od mehr KöOF: 40-49% Verätz 3. Gr |
| T32.84 | Verätz 80-89% KöOF: 40-49% Verätz 3. Gr | T32.95 | Verätz 90% od mehr KöOF: 50-59% Verätz 3. Gr |
| T32.85 | Verätz 80-89% KöOF: 50-59% Verätz 3. Gr | T32.96 | Verätz 90% od mehr KöOF: 60-69% Verätz 3. Gr |
| T32.86 | Verätz 80-89% KöOF: 60-69% Verätz 3. Gr | T32.97 | Verätz 90% od mehr KöOF: 70-79% Verätz 3. Gr |
| T32.87 | Verätz 80-89% KöOF: 70-79% Verätz 3. Gr | T32.98 | Verätz 90% od mehr KöOF: 80-89% Verätz 3. Gr |
| T32.88 | Verätz 80-89% KöOF: 80-89% Verätz 3. Gr | T32.99 | Verätz 90% od mehr KöOF: 90% od mehr Verätz 3. Gr |

ADRG Y01**Operative Eingriffe oder Beatmung > 95 Stunden bei schweren Verbrennungen**

(Diagnose in Tabelle Y01-1 oder Diagnose in Tabelle Y01-2 und Diagnose in Tabelle Y01-3) und mindestens eine Prozedur in Tabelle Y01-4 oder Dauer der maschinellen Beatmung > 95 Stunden oder Beatmung über 95 Stunden

DRG Y01Z**Operative Eingriffe oder Beatmung > 95 Stunden bei schweren Verbrennungen****Diagnose Y01-1**

| | | | |
|--------|---|--------|--|
| T31.22 | Verbr 20-29% KöOF: 20-29% Verbr 3. Gr | T31.98 | Verbr 90% od mehr KöOF: 80-89% Verbr 3. Gr |
| T31.32 | Verbr 30-39% KöOF: 20-29% Verbr 3. Gr | T31.99 | Verbr 90% od mehr KöOF: 90 % od mehr Verbr 3. Gr |
| T31.33 | Verbr 30-39% KöOF: 30-39% Verbr 3. Gr | T32.22 | Verätz 20-29% KöOF: 20-29% Verätz 3. Gr |
| T31.40 | Verbr 40-49% KöOF: < 10% od nnbez Anteil Verbr 3. Gr | T32.32 | Verätz 30-39% KöOF: 20-29% Verätz 3. Gr |
| T31.41 | Verbr 40-49% KöOF: 10-19% Verbr 3. Gr | T32.33 | Verätz 30-39% KöOF: 30-39% Verätz 3. Gr |
| T31.42 | Verbr 40-49% KöOF: 20-29% Verbr 3. Gr | T32.40 | Verätz 40-49% KöOF: < 10% od nnbez Anteil Verätz 3. Gr |
| T31.43 | Verbr 40-49% KöOF: 30-39% Verbr 3. Gr | T32.41 | Verätz 40-49% KöOF: 10-19% Verätz 3. Gr |
| T31.44 | Verbr 40-49% KöOF: 40-49% Verbr 3. Gr | T32.42 | Verätz 40-49% KöOF: 20-29% Verätz 3. Gr |
| T31.50 | Verbr 50-59% KöOF: < 10% od nnbez Anteil Verbr 3. Gr | T32.43 | Verätz 40-49% KöOF: 30-39% Verätz 3. Gr |
| T31.51 | Verbr 50-59% KöOF: 10-19% Verbr 3. Gr | T32.44 | Verätz 40-49% KöOF: 40-49% Verätz 3. Gr |
| T31.52 | Verbr 50-59% KöOF: 20-29% Verbr 3. Gr | T32.50 | Verätz 50-59% KöOF: < 10% od nnbez Anteil Verätz 3. Gr |
| T31.53 | Verbr 50-59% KöOF: 30-39% Verbr 3. Gr | T32.51 | Verätz 50-59% KöOF: 10-19% Verätz 3. Gr |
| T31.54 | Verbr 50-59% KöOF: 40-49% Verbr 3. Gr | T32.52 | Verätz 50-59% KöOF: 20-29% Verätz 3. Gr |
| T31.55 | Verbr 50-59% KöOF: 50-59% Verbr 3. Gr | T32.53 | Verätz 50-59% KöOF: 30-39% Verätz 3. Gr |
| T31.60 | Verbr 60-69% KöOF: < 10% od nnbez Anteil Verbr 3. Gr | T32.54 | Verätz 50-59% KöOF: 40-49% Verätz 3. Gr |
| T31.61 | Verbr 60-69% KöOF: 10-19% Verbr 3. Gr | T32.55 | Verätz 50-59% KöOF: 50-59% Verätz 3. Gr |
| T31.62 | Verbr 60-69% KöOF: 20-29% Verbr 3. Gr | T32.60 | Verätz 60-69% KöOF: < 10% od nnbez Anteil Verätz 3. Gr |
| T31.63 | Verbr 60-69% KöOF: 30-39% Verbr 3. Gr | T32.61 | Verätz 60-69% KöOF: 10-19% Verätz 3. Gr |
| T31.64 | Verbr 60-69% KöOF: KöOF, 40-49% Verbr 3. Gr | T32.62 | Verätz 60-69% KöOF: 20-29% Verätz 3. Gr |
| T31.65 | Verbr 60-69% KöOF: 50-59% Verbr 3. Gr | T32.63 | Verätz 60-69% KöOF: 30-39% Verätz 3. Gr |
| T31.66 | Verbr 60-69% KöOF: 60-69% Verbr 3. Gr | T32.64 | Verätz 60-69% KöOF: 40-49% Verätz 3. Gr |
| T31.70 | Verbr 70-79% KöOF: < 10% od nnbez Anteil Verbr 3. Gr | T32.65 | Verätz 60-69% KöOF: 50-59% Verätz 3. Gr |
| T31.71 | Verbr 70-79% KöOF: 10-19% Verbr 3. Gr | T32.66 | Verätz 60-69% KöOF: 60-69% Verätz 3. Gr |
| T31.72 | Verbr 70-79% KöOF: 20-29% Verbr 3. Gr | T32.70 | Verätz 70-79% KöOF: < 10% od nnbez Anteil Verätz 3. Gr |
| T31.73 | Verbr 70-79% KöOF: 30-39% Verbr 3. Gr | T32.71 | Verätz 70-79% KöOF: 10-19% Verätz 3. Gr |
| T31.74 | Verbr 70-79% KöOF: 40-49% Verbr 3. Gr | T32.72 | Verätz 70-79% KöOF: 20-29% Verätz 3. Gr |
| T31.75 | Verbr 70-79% KöOF: 50-59% Verbr 3. Gr | T32.73 | Verätz 70-79% KöOF: 30-39% Verätz 3. Gr |
| T31.76 | Verbr 70-79% KöOF: 60-69% Verbr 3. Gr | T32.74 | Verätz 70-79% KöOF: 40-49% Verätz 3. Gr |
| T31.77 | Verbr 70-79% KöOF: 70-79% Verbr 3. Gr | T32.75 | Verätz 70-79% KöOF: 50-59% Verätz 3. Gr |
| T31.80 | Verbr 80-89% KöOF: < 10% od nnbez Anteil Verbr 3. Gr | T32.76 | Verätz 70-79% KöOF: 60-69% Verätz 3. Gr |
| T31.81 | Verbr 80-89% KöOF: 10-19% Verbr 3. Gr | T32.77 | Verätz 70-79% KöOF: 70-79% Verätz 3. Gr |
| T31.82 | Verbr 80-89% KöOF: 20-29% Verbr 3. Gr | T32.80 | Verätz 80-89% KöOF: < 10% od nnbez Anteil Verätz 3. Gr |
| T31.83 | Verbr 80-89% KöOF: 30-39% Verbr 3. Gr | T32.81 | Verätz 80-89% KöOF: 10-19% Verätz 3. Gr |
| T31.84 | Verbr 80-89% KöOF: 40-49% Verbr 3. Gr | T32.82 | Verätz 80-89% KöOF: 20-29% Verätz 3. Gr |
| T31.85 | Verbr 80-89% KöOF: 50-59% Verbr 3. Gr | T32.83 | Verätz 80-89% KöOF: 30-39% Verätz 3. Gr |
| T31.86 | Verbr 80-89% KöOF: 60-69% Verbr 3. Gr | T32.84 | Verätz 80-89% KöOF: 40-49% Verätz 3. Gr |
| T31.87 | Verbr 80-89% KöOF: 70-79% Verbr 3. Gr | T32.85 | Verätz 80-89% KöOF: 50-59% Verätz 3. Gr |
| T31.88 | Verbr 80-89% KöOF: 80-89% Verbr 3. Gr | T32.86 | Verätz 80-89% KöOF: 60-69% Verätz 3. Gr |
| T31.90 | Verbr 90% od mehr KöOF:<10% od nnbez Anteil Verbr 3. Gr | T32.87 | Verätz 80-89% KöOF: 70-79% Verätz 3. Gr |
| T31.91 | Verbr 90% od mehr KöOF: 10-19 % Verbr 3. Gr | T32.88 | Verätz 80-89% KöOF: 80-89% Verätz 3. Gr |
| T31.92 | Verbr 90% od mehr KöOF: 20-29 % Verbr 3. Gr | T32.90 | Verätz 90% od mehr KöOF:<10% od nnbez Ant Verätz 3.Gr |
| T31.93 | Verbr 90% od mehr KöOF: 30-39 % Verbr 3. Gr | T32.91 | Verätz 90% od mehr KöOF: 10-19% Verätz 3. Gr |
| T31.94 | Verbr 90% od mehr KöOF: 40-49 % Verbr 3. Gr | T32.92 | Verätz 90% od mehr KöOF: 20-29% Verätz 3. Gr |
| T31.95 | Verbr 90% od mehr KöOF: 50-59 % Verbr 3. Gr | T32.93 | Verätz 90% od mehr KöOF: 30-39% Verätz 3. Gr |
| T31.96 | Verbr 90% od mehr KöOF: 60-69 % Verbr 3. Gr | T32.94 | Verätz 90% od mehr KöOF: 40-49% Verätz 3. Gr |
| T31.97 | Verbr 90% od mehr KöOF: 70-79 % Verbr 3. Gr | T32.95 | Verätz 90% od mehr KöOF: 50-59% Verätz 3. Gr |

T32.96 Verätz 90% od mehr KöOF: 60-69% Verätz 3. Gr
T32.97 Verätz 90% od mehr KöOF: 70-79% Verätz 3. Gr

T32.98 Verätz 90% od mehr KöOF: 80-89% Verätz 3. Gr
T32.99 Verätz 90% od mehr KöOF: 90% od mehr Verätz 3. Gr

Diagnose Y01-2

T20.20 Verbrennung Grad 2a des Kopfes und des Halses
T20.21 Verbrennung Grad 2b des Kopfes und des Halses
T20.60 Verätzung Grad 2a des Kopfes und des Halses
T20.61 Verätzung Grad 2b des Kopfes und des Halses
T21.20 Verbrennung Grad 2a des Rumpfes: Teil nnbez
T21.21 Verbrennung Grad 2a des Rumpfes: Brustdrüse [Mamma]
T21.22 Verbr Grad 2a des Rumpfes: ThorW m Ausn BrDrü/-warze
T21.23 Verbrennung Grad 2a des Rumpfes: Bauchdecke
T21.24 Verbrennung Grad 2a des Rumpfes: Rücken [jeder Teil]
T21.25 Verbrennung Grad 2a des Rumpfes: (Äußeres) Genitale
T21.29 Verbrennung Grad 2a des Rumpfes: Sonstige Teile
T21.60 Verätzung Grad 2a des Rumpfes: Teil nnbez
T21.61 Verätzung Grad 2a des Rumpfes: Brustdrüse [Mamma]
T21.62 Verätz Grad 2a des Rumpfes: ThorW m Ausn BrDrü/-warze
T21.63 Verätzung Grad 2a des Rumpfes: Bauchdecke
T21.64 Verätzung Grad 2a des Rumpfes: Rücken [jeder Teil]
T21.65 Verätzung Grad 2a des Rumpfes: (Äußeres) Genitale
T21.69 Verätzung Grad 2a des Rumpfes: Sonstige Teile
T21.80 Verbrennung Grad 2b des Rumpfes: Teil nnbez
T21.81 Verbrennung Grad 2b des Rumpfes: Brustdrüse [Mamma]

T21.82 Verbrennung Grad 2b Rumpf: ThorW m Ausn Brustdr/-warz
T21.83 Verbrennung Grad 2b des Rumpfes: Bauchdecke
T21.84 Verbrennung Grad 2b des Rumpfes: Rücken [jeder Teil]
T21.85 Verbrennung Grad 2b des Rumpfes: (Äußeres) Genitale
T21.89 Verbrennung Grad 2b des Rumpfes: Sonstige Teile
T21.90 Verätzung Grad 2b des Rumpfes: Teil nnbez
T21.91 Verätzung Grad 2b des Rumpfes: Brustdrüse [Mamma]
T21.92 Verätzung Grad 2b Rumpf: ThorW m Ausn Brustdr/-warz
T21.93 Verätzung Grad 2b des Rumpfes: Bauchdecke
T21.94 Verätzung Grad 2b des Rumpfes: Rücken [jeder Teil]
T21.95 Verätzung Grad 2b des Rumpfes: (Äußeres) Genitale
T21.99 Verätzung Grad 2b des Rumpfes: Sonstige Teile
T24.20 Verbrennung Gr 2a Hüfte/Bein, ausgenommen Knöchel/Fuß
T24.21 Verbrennung Gr 2b Hüfte/Bein, ausgenommen Knöchel/Fuß
T24.60 Verätzung Gr 2a Hüfte/Bein, ausgenommen Knöchel/Fuß
T24.61 Verätzung Gr 2b Hüfte/Bein, ausgenommen Knöchel/Fuß
T29.20 Verbr mehr Körperreg, wobei höchst Verbr Gr 2a angeg sind
T29.21 Verbr mehr Körperreg, wobei höchst Verbr Gr 2b angeg sind
T29.60 Verätz mehrerer Körperreg, wobei höchst Gr 2a angeg sind
T29.61 Verätz mehrerer Körperreg, wobei höchst Gr 2b angeg sind

Diagnose Y01-3

T31.30 Verbr 30-39% KöOF: < 10% od nnbez Anteil Verbr 3. Gr
T31.31 Verbr 30-39% KöOF: 10-19% Verbr 3. Gr
T31.32 Verbr 30-39% KöOF: 20-29% Verbr 3. Gr
T31.33 Verbr 30-39% KöOF: 30-39% Verbr 3. Gr
T31.40 Verbr 40-49% KöOF: < 10% od nnbez Anteil Verbr 3. Gr
T31.41 Verbr 40-49% KöOF: 10-19% Verbr 3. Gr
T31.42 Verbr 40-49% KöOF: 20-29% Verbr 3. Gr
T31.43 Verbr 40-49% KöOF: 30-39% Verbr 3. Gr
T31.44 Verbr 40-49% KöOF: 40-49% Verbr 3. Gr
T31.50 Verbr 50-59% KöOF: < 10% od nnbez Anteil Verbr 3. Gr
T31.51 Verbr 50-59% KöOF: 10-19% Verbr 3. Gr
T31.52 Verbr 50-59% KöOF: 20-29% Verbr 3. Gr
T31.53 Verbr 50-59% KöOF: 30-39% Verbr 3. Gr
T31.54 Verbr 50-59% KöOF: 40-49% Verbr 3. Gr
T31.55 Verbr 50-59% KöOF: 50-59% Verbr 3. Gr
T31.60 Verbr 60-69% KöOF: < 10% od nnbez Anteil Verbr 3. Gr
T31.61 Verbr 60-69% KöOF: 10-19% Verbr 3. Gr
T31.62 Verbr 60-69% KöOF: 20-29% Verbr 3. Gr
T31.63 Verbr 60-69% KöOF: 30-39% Verbr 3. Gr
T31.64 Verbr 60-69% KöOF: KöOF, 40-49% Verbr 3. Gr
T31.65 Verbr 60-69% KöOF: 50-59% Verbr 3. Gr
T31.66 Verbr 60-69% KöOF: 60-69% Verbr 3. Gr
T31.70 Verbr 70-79% KöOF: < 10% od nnbez Anteil Verbr 3. Gr
T31.71 Verbr 70-79% KöOF: 10-19% Verbr 3. Gr
T31.72 Verbr 70-79% KöOF: 20-29% Verbr 3. Gr
T31.73 Verbr 70-79% KöOF: 30-39% Verbr 3. Gr
T31.74 Verbr 70-79% KöOF: 40-49% Verbr 3. Gr
T31.75 Verbr 70-79% KöOF: 50-59% Verbr 3. Gr
T31.76 Verbr 70-79% KöOF: 60-69% Verbr 3. Gr
T31.77 Verbr 70-79% KöOF: 70-79% Verbr 3. Gr
T31.80 Verbr 80-89% KöOF: < 10% od nnbez Anteil Verbr 3. Gr
T31.81 Verbr 80-89% KöOF: 10-19% Verbr 3. Gr
T31.82 Verbr 80-89% KöOF: 20-29% Verbr 3. Gr
T31.83 Verbr 80-89% KöOF: 30-39% Verbr 3. Gr
T31.84 Verbr 80-89% KöOF: 40-49% Verbr 3. Gr
T31.85 Verbr 80-89% KöOF: 50-59% Verbr 3. Gr
T31.86 Verbr 80-89% KöOF: 60-69% Verbr 3. Gr
T31.87 Verbr 80-89% KöOF: 70-79% Verbr 3. Gr
T31.88 Verbr 80-89% KöOF: 80-89% Verbr 3. Gr
T31.90 Verbr 90% od mehr KöOF: < 10% od nnbez Anteil Verbr 3. Gr
T31.91 Verbr 90% od mehr KöOF: 10-19 % Verbr 3. Gr
T31.92 Verbr 90% od mehr KöOF: 20-29 % Verbr 3. Gr

T31.93 Verbr 90% od mehr KöOF: 30-39 % Verbr 3. Gr
T31.94 Verbr 90% od mehr KöOF: 40-49 % Verbr 3. Gr
T31.95 Verbr 90% od mehr KöOF: 50-59 % Verbr 3. Gr
T31.96 Verbr 90% od mehr KöOF: 60-69 % Verbr 3. Gr
T31.97 Verbr 90% od mehr KöOF: 70-79 % Verbr 3. Gr
T31.98 Verbr 90% od mehr KöOF: 80-89% Verbr 3. Gr
T31.99 Verbr 90% od mehr KöOF: 90 % od mehr Verbr 3. Gr
T32.30 Verätz 30-39% KöOF: < 10% od nnbez Anteil Verätz 3. Gr
T32.31 Verätz 30-39% KöOF: 10-19% Verätz 3. Gr
T32.32 Verätz 30-39% KöOF: 20-29% Verätz 3. Gr
T32.33 Verätz 30-39% KöOF: 30-39% Verätz 3. Gr
T32.40 Verätz 40-49% KöOF: < 10% od nnbez Anteil Verätz 3. Gr
T32.41 Verätz 40-49% KöOF: 10-19% Verätz 3. Gr
T32.42 Verätz 40-49% KöOF: 20-29% Verätz 3. Gr
T32.43 Verätz 40-49% KöOF: 30-39% Verätz 3. Gr
T32.44 Verätz 40-49% KöOF: 40-49% Verätz 3. Gr
T32.50 Verätz 50-59% KöOF: < 10% od nnbez Anteil Verätz 3. Gr
T32.51 Verätz 50-59% KöOF: 10-19% Verätz 3. Gr
T32.52 Verätz 50-59% KöOF: 20-29% Verätz 3. Gr
T32.53 Verätz 50-59% KöOF: 30-39% Verätz 3. Gr
T32.54 Verätz 50-59% KöOF: 40-49% Verätz 3. Gr
T32.55 Verätz 50-59% KöOF: 50-59% Verätz 3. Gr
T32.60 Verätz 60-69% KöOF: < 10% od nnbez Anteil Verätz 3. Gr
T32.61 Verätz 60-69% KöOF: 10-19% Verätz 3. Gr
T32.62 Verätz 60-69% KöOF: 20-29% Verätz 3. Gr
T32.63 Verätz 60-69% KöOF: 30-39% Verätz 3. Gr
T32.64 Verätz 60-69% KöOF: 40-49% Verätz 3. Gr
T32.65 Verätz 60-69% KöOF: 50-59% Verätz 3. Gr
T32.66 Verätz 60-69% KöOF: 60-69% Verätz 3. Gr
T32.70 Verätz 70-79% KöOF: < 10% od nnbez Anteil Verätz 3. Gr
T32.71 Verätz 70-79% KöOF: 10-19% Verätz 3. Gr
T32.72 Verätz 70-79% KöOF: 20-29% Verätz 3. Gr
T32.73 Verätz 70-79% KöOF: 30-39% Verätz 3. Gr
T32.74 Verätz 70-79% KöOF: 40-49% Verätz 3. Gr
T32.75 Verätz 70-79% KöOF: 50-59% Verätz 3. Gr
T32.76 Verätz 70-79% KöOF: 60-69% Verätz 3. Gr
T32.77 Verätz 70-79% KöOF: 70-79% Verätz 3. Gr
T32.80 Verätz 80-89% KöOF: < 10% od nnbez Anteil Verätz 3. Gr
T32.81 Verätz 80-89% KöOF: 10-19% Verätz 3. Gr
T32.82 Verätz 80-89% KöOF: 20-29% Verätz 3. Gr
T32.83 Verätz 80-89% KöOF: 30-39% Verätz 3. Gr
T32.84 Verätz 80-89% KöOF: 40-49% Verätz 3. Gr

| | | | |
|--------|---|--------|---|
| T32.85 | Verätz 80-89% KöOF: 50-59% Verätz 3. Gr | T32.93 | Verätz 90% od mehr KöOF: 30-39% Verätz 3. Gr |
| T32.86 | Verätz 80-89% KöOF: 60-69% Verätz 3. Gr | T32.94 | Verätz 90% od mehr KöOF: 40-49% Verätz 3. Gr |
| T32.87 | Verätz 80-89% KöOF: 70-79% Verätz 3. Gr | T32.95 | Verätz 90% od mehr KöOF: 50-59% Verätz 3. Gr |
| T32.88 | Verätz 80-89% KöOF: 80-89% Verätz 3. Gr | T32.96 | Verätz 90% od mehr KöOF: 60-69% Verätz 3. Gr |
| T32.90 | Verätz 90% od mehr KöOF:<10% od nnbez Ant Verätz 3.Gr | T32.97 | Verätz 90% od mehr KöOF: 70-79% Verätz 3. Gr |
| T32.91 | Verätz 90% od mehr KöOF: 10-19% Verätz 3. Gr | T32.98 | Verätz 90% od mehr KöOF: 80-89% Verätz 3. Gr |
| T32.92 | Verätz 90% od mehr KöOF: 20-29% Verätz 3. Gr | T32.99 | Verätz 90% od mehr KöOF: 90% od mehr Verätz 3. Gr |

Prozedur Y01-4

| | | | |
|--------|--|--------|--|
| 02.03↔ | Bildung eines Schädelknochenlappens | 18.79↔ | Sonstige plastische Rekonstruktion am äusseren Ohr |
| 04.92↔ | Implant o Ersetz d Elektrod(n) e periph Neurostim | 18.9↔ | Sonstige Operation am äusseren Ohr |
| 08.21↔ | Exzision eines Chalazions | 19.9↔ | Sonstige plastische Rekonstruktion am Mittelohr |
| 08.22↔ | Exzision einer anderen klein Läsion am Augenlid | 20.99↔ | Sonstige Operationen an Innen- und Mittelohr |
| 08.23↔ | Exzision einer gröss Läsion am Lid, nicht durchgeh | 21.1↔ | Inzision an der Nase |
| 08.24↔ | Exzision einer grösseren Läsion am Augenlid, perf | 21.30↔ | Lok Exz und Destr einer Läsion an der Nase, nnb. |
| 08.38↔ | Korrektur einer Lidretraktion | 21.31↔ | Lokale Exzision und Destr einer endonas Läsion |
| 08.41↔ | Behebung von Entrop oder Ektrop durch Thermokaut | 21.32↔ | Exz und lokale Destr einer and Läsion an der Nase |
| 08.42↔ | Behebung von Entropium oder Ektrop durch Nahtverf | 21.4↔ | Resektion der Nase |
| 08.43↔ | Behebung von Entropium oder Ektrop durch Keilres | 21.83↔ | Totale plastische Nasenrekonstruktion |
| 08.44↔ | Behebung von Entropium oder Ektrop durch Lidplast | 21.84↔ | Revision einer Rhinoplastik |
| 08.49↔ | So Eingriff zur Korrektur eines Entrop oder Ektrop | 21.85↔ | Augmentationsrhinoplastik |
| 08.51↔ | Kanthotomie | 21.86↔ | Rhinoplastik der Nasenweichteile |
| 08.59↔ | Sonstige Anpassung der Lidposition | 21.87↔ | Sonstige Rhinoplastik |
| 08.61↔ | Plastische Reko des Augenlids mit Hautlap oder -Tx | 21.88↔ | Sonstige Septumplastik |
| 08.62↔ | Plast Reko des Lids mit Schleimhautlapp oder -Tx | 21.89↔ | Sonstige plastische Reko und OP an der Nase |
| 08.64↔ | Plastische Reko des Augenlids mit tarsokonj Lappen | 21.91↔ | Lösung von Synechien der Nase |
| 08.69↔ | Sonstige plast Reko des Lids mit Lappen oder Tx | 24.31↔ | Exzision von Läsion oder Gewebe am Zahnfleisch |
| 08.70↔ | Plastische Rekonstruktion des Augenlids, n.n.bez. | 24.5↔ | Alveoloplastik |
| 08.71↔ | Den Lidrand umfass plast Reko des Lids, part Tiefe | 24.91↔ | Extens oder Vertief des Sulcus buccolab oder ling |
| 08.72↔ | Sonstige plast Reko des Augenlids, partielle Tiefe | 25.59↔ | Sonstige Zungenrekonstruktion und Zungenplastik |
| 08.73↔ | Den Lidrand umfass plast Reko des Lids, volle Tief | 27.42↔ | Ausgedehnte Exzision einer Läsion an der Lippe |
| 08.74↔ | Sonstige plast Reko des Augenlids, volle Tiefe | 27.43↔ | Sonstige Exz von Läsion oder Gewebe an der Lippe |
| 08.82↔ | Versorg e Risswund dLids,dLidrand umfass,partTiefe | 27.49↔ | Sonstige Exzision in der Mundhöhle |
| 08.83↔ | So Versorg einer Risswund des Lids, part Tiefe | 27.53↔ | Verschluss einer Fistel im Mund |
| 08.84↔ | Versorg e Risswund dLids,dLidrand umfass,volleTief | 27.54↔ | Plastische Reko einer (angeborenen) Lippenspalte |
| 08.85↔ | So Versorg einer Risswund des Lids, volle Tiefe | 27.59↔ | Sonstige plastische Rekonstruktion am Mund |
| 08.89↔ | Sonstige plastische Rekonstruktion des Augenlids | 27.99↔ | Sonstige Operationen in der Mundhöhle |
| 16.31↔ | Entf des Augeninh mit glz Implant in die SklSchale | 30.22↔ | Chordektomie |
| 16.39↔ | Sonstige Eviszeration des Augapfels | 31.61↔ | Naht einer Rissverletzung am Larynx |
| 16.41↔ | Enukl dAugapf m glzImplant i dTenonKaps mAnheft Mm | 31.62↔ | Verschluss einer Larynxfistel |
| 16.42↔ | Enukl des Augapfels mit anderem glz Implantat | 31.63↔ | Revision einer Laryngostomie |
| 16.49↔ | Sonstige Enukektion des Augapfels | 31.64↔ | Versorgung einer Larynxfraktur |
| 16.51↔ | Exent der Orbita mit Entfernen ben Strukturen | 31.72↔ | Verschluss einer äusseren trachealen Fistel |
| 16.52↔ | Exent der Orbita mit ther Entfernen von OrbKnoch | 31.73↔ | Verschluss einer anderen trachealen Fistel |
| 16.59↔ | Sonstige Exenteration der Orbita | 31.92↔ | Lösung von Adhäsionen an Trachea oder Larynx |
| 16.61↔ | Sekundäres Einsetzen eines Augenimplantats | 31.98↔ | Sonstige Operationen am Larynx |
| 16.62↔ | Revision und Reinsertion eines Augenimplantats | 32.09↔ | So lok Exz oder Destr von Läs oder Gew an e Bronch |
| 16.63↔ | Revision einer Enukektionstasche mit Transplantat | 32.1↔ | Sonstige Exzision an einem Bronchus |
| 16.64↔ | Sonstige Revision einer Enukektionstasche | 32.24↔ | Perkutane Exzision von Läsion Lunge |
| 16.65↔ | Sekundäres Transplantat in eine Exenterationshöhle | 32.30↔ | Thorakoskopische Segmentresektion der Lunge |
| 16.66↔ | Sonstige Revision einer Exenterationshöhle | 32.39↔ | So u nnbez Segmentresektion der Lunge |
| 16.69↔ | Sonstige sek Massnahm nach Entfernen des Augapfels | 32.41↔ | Thorakoskopische Lobektomie an der Lunge |
| 16.71↔ | Entfernen eines Augenimplantats | 32.49↔ | Sonstige Lobektomie an der Lunge |
| 16.72↔ | Entfernen eines Orbitaimplantats | 32.50↔ | Thorakoskopische Pneumonektomie |
| 16.81↔ | Versorgung einer Orbitawunde | 32.59↔ | Exzision der Lunge, n.n.bez. |
| 16.82↔ | Versorgung einer Bulbusruptur | 32.6↔ | Radikale Dissektion von Thoraxstrukturen |
| 16.89↔ | So Versorg einer Verletz von Orbita oder Augapf | 32.9↔ | Sonstige Exzision an der Lunge |
| 16.92↔ | Exzision einer Orbitaläsion | 33.0↔ | Inzision an einem Bronchus |
| 16.98↔ | Sonstige Operationen an der Orbita | 33.25↔ | Offene Bronchusbiopsie |
| 18.01↔ | Perforation des Ohrläppchens | 33.41↔ | Naht eines Bronchusrisses |
| 18.02↔ | Inzision am äusseren Gehörgang | 33.42↔ | Verschluss einer Bronchusfistel |
| 18.09↔ | Sonstige Inzision am äusseren Ohr | 33.43↔ | Verschluss einer Lungenverletzung |
| 18.21↔ | Exzision eines präaurikulären Sinus | 33.48↔ | Sonstige und plastische Reko an einem Bronchus |
| 18.29↔ | Exz oder Destr einer anderen Läsion am äuss Ohr | 33.49↔ | Sonstige und plastische Reko an der Lunge |
| 18.31↔ | Radikale Exzision einer Läsion am äusseren Ohr | 33.71↔ | Endoskopisches Einsetzen Bronchialventil |
| 18.39↔ | Sonstige Exzision am äusseren Ohr | 33.79↔ | Endoskop Impl sonst Bronchialvorricht |
| 18.6↔ | Rekonstruktion des äusseren Gehörgangs | 33.92↔ | Ligatur eines Bronchus |
| 18.71↔ | Ohrmuschelaufbau | 33.98↔ | Sonstige Operationen an einem Bronchus |
| 18.72↔ | Reinsertion eines amputierten Ohres | 33.99↔ | Sonstige Operationen an der Lunge |

| | | | |
|--------|---|---------|--|
| 34.51↔ | Dekortikation der Lunge | 54.92↔ | Entfernen eines Fremdkörpers aus der PeritHöhl |
| 34.52↔ | Thorakoskopische Dekortikation der Lunge | 54.99↔ | Sonstige Operationen in der Abdominal-Region |
| 34.59↔ | Sonstige Exzision an der Pleura | 62.3↔ | Einseitige Orchidektomie |
| 34.71↔ | Naht einer Brustwandverletzung | 62.41↔ | Entfernen beider Hoden im gleichen Eingriff |
| 34.72↔ | Verschluss einer Thorakostomie | 62.42↔ | Entfernen eines belassenen Hodens |
| 34.73↔ | Verschluss anderer Thoraxfisteln | 62.61↔ | Naht einer Hodenverletzung |
| 34.79↔ | Sonstige plastische Reko an der Brustwand | 62.69↔ | Sonstige plastische Rekonstruktion am Hoden |
| 39.42↔ | Revision eines av Shunts zur Hämodialyse | 64.0↔ | Zirkumzision |
| 40.29↔ | Einfache Exzision einer anderen lymphat Struktur | 64.3↔ | Amputation des Penis |
| 42.10↔ | Ösophagostomie, n.n.bez. | 64.41↔ | Naht einer Penisverletzung |
| 42.11↔ | Zervikale Ösophagostomie | 64.42↔ | Lösung einer Chorda des Penis |
| 42.12↔ | Exteriorisation einer ösophagealen Tasche | 64.43↔ | Konstruktion eines Penis |
| 42.19↔ | Sonstige Fistulisierung des Ösophagus nach aussen | 64.44↔ | Rekonstruktion des Penis |
| 42.40↔ | Ösophagektomie, n.n.bez. | 64.45↔ | Reimplantation des Penis |
| 42.41↔ | Partielle Ösophagektomie | 64.49↔ | Sonstige plastische Rekonstruktion am Penis |
| 42.42↔ | Totale Ösophagektomie | 76.64↔ | Sonstige orthogr Chirurgie an der Mandibula |
| 42.51↔ | Intrathorakale Ösophagoösophagostomie | 83.43↔ | Exzision von Muskel oder Faszie zur Tx |
| 42.52↔ | Intrathorakale Ösophagogastrostomie | 83.45↔ | Sonstige Myektomie |
| 42.53↔ | Intrathor ÖsophAnast mit IntPos von Dünndarm | 83.92↔ | Einsetzen oder Ersetzen eines SkelMuskStimul |
| 42.54↔ | Sonstige intrathorakale Ösophagoenterostomie | 83.93↔ | Entfernen eines Skelettmuskelstimulators |
| 42.55↔ | Intrathor ÖsophAnast mit IntPos von Dickdarm | 84.00↔ | Amputation an der oberen Extremität, n.n.bez. |
| 42.56↔ | Sonstige intrathorakale Ösophagokolostomie | 84.01↔ | Amput und Exartikulat an e Fing (ausgen am Daum) |
| 42.58↔ | Intrathor ÖsophAnast mit anderer Interposition | 84.02↔ | Amputation und Exartikulation am Daumen |
| 42.59↔ | Sonstige intrathorakale Ösophagusanastomose | 84.03↔ | Hand-Amputation |
| 42.61↔ | Prästernale Ösophagoösophagostomie | 84.04↔ | Handgelenks-Exartikulation |
| 42.62↔ | Prästernale Ösophagogastrostomie | 84.05↔ | Vorderarm-Amputation |
| 42.63↔ | Prästernale ÖsophAnast mit IntPos von Dünndarm | 84.06↔ | Ellbogen-Exartikulation |
| 42.64↔ | Sonstige prästernale Ösophagoenterostomie | 84.07↔ | Oberarm-Amputation |
| 42.65↔ | Prästernale ÖsophAnast mit IntPos von Dickdarm | 84.08↔ | Schultergelenk-Exartikulation |
| 42.66↔ | Sonstige prästernale Ösophagokolostomie | 84.09↔ | Interthorakoskapuläre Amputation |
| 42.68↔ | Sonstige prästernale ÖsophAnast mit Interposition | 84.10↔ | Amputation der unteren Extremität, n.n.bez. |
| 42.69↔ | Sonstige prästernale Ösophagusanastomose | 84.11↔ | Zehenamputation |
| 42.81↔ | Einsetzen eines permanenten Tubus in den Ösophagus | 84.12↔ | Amputation durch Fuss |
| 42.82↔ | Naht einer Ösophagus-Verletzung | 84.13↔ | Exartikulation im Sprunggelenk |
| 42.83↔ | Verschluss einer Ösophagostomie | 84.14↔ | Transmalleoläre Amputation im Sprunggelenk |
| 42.85↔ | Plastische Rekonstruktion an einer ÖsophSten | 84.15↔ | Sonstige Unterschenkel-Amputation |
| 42.87↔ | Sonstiges Transplantat am Ösophagus | 84.16↔ | Knie-Exartikulation |
| 42.89↔ | Sonstige Rekonstruktion am Ösophagus | 84.17↔ | Oberschenkel-Amputation |
| 43.0↔ | Gastrotomie | 84.18↔ | Hüft-Exartikulation |
| 43.5↔ | Partielle Gastrekt mit Anastomose zum Ösophagus | 84.19↔ | Abdominopelvine Amputation |
| 43.6↔ | Partielle Gastrektomie mit Anastomose zum Duodenum | 84.3↔ | Revision eines Amputationsstumpfes |
| 43.7↔ | Partielle Gastrektomie mit Anastomose zum Jejunum | 84.91↔ | Amputation, n.n.bez. |
| 43.81↔ | Partielle Gastrektomie mit Dünndarmtransposition | 85.53↔ | Einseitige Prothesenimplantation an der Mamma |
| 43.89↔ | Sonstige partielle Gastrektomie | 85.54↔ | Beidseitige Prothesenimplantation an der Mamma |
| 43.91↔ | Totale Gastrektomie mit intestinaler Interposition | 86.25↔ | Dermabrasion |
| 43.99↔ | Sonstige totale Gastrektomie | 86.4↔ | Radikale Exzision einer Hautläsion |
| 44.11↔ | Transabdominale Gastroskopie | 86.61↔ | Vollhauttransplantat an die Hand |
| 44.29↔ | Sonstige Pyloroplastik | 86.62↔ | Sonstiges Hauttransplantat an die Hand |
| 44.5↔ | Revision einer Magenanastomose | 86.65↔ | Heterologe Hauttransplantation |
| 45.27↔ | Intestinale Biopsie an nicht näher bez Stelle | 86.66↔ | Homologe Hauttransplantation |
| 50.14↔ | Laparoskopische Leberbiopsie | 86.67↔ | Haut-Regenerationsgraft |
| 53.51↔ | Operation einer Narbenhernie | 86.69↔ | Sonstige Haut-Tx an andere Lokalisationen |
| 53.61↔ | Operation einer Narbenhernie mit Transplantat oder Prothese | 86.89↔ | Sonstige plastische Reko an Haut und Subkutangew |
| 54.11↔ | Probepyloroplastik | 86.91↔ | Exzision von Haut zur Transplantation |
| 54.12↔ | Wiedereröffnung einer kürzlichen Laparotomie | 86.93↔ | Einsetzen eines Gewebeexpanders |
| 54.19↔ | Sonstige Laparotomie | 86.94↔ | Ein-/ErsetzPulsgener eNeurostim einzLeit, ni aufladbar spezif |
| 54.21↔ | Laparoskopie | 86.95↔ | Ein-/ErsetzPulsgener eNeurostim dopplLeit, ni aufladbar spezif |
| 54.23↔ | Biopsie am Peritoneum | 86.97↔ | Einsetzen aufladb Neurostim, aufladb, 1L |
| 54.61↔ | Wiederverschl einer postop abdominalen Wunddehisz | 86.98↔ | Einsetzen aufladb Neurostim, aufladb, 2L |
| 54.62↔ | Verzögerter Verschluss einer gran AbdWund | XX.CH‡↔ | Kein spezifischer Kode im CHOP |
| 54.63↔ | Sonstige Naht an der Bauchwand | | |

ADRG Y02**Andere Verbrennungen mit Hauttransplantation**

Mindestens eine Prozedur in Tabelle Y02-3

DRG Y02A

Andere Verbrennungen mit Hauttransplantation bei Sepsis oder mit komplizierenden Prozeduren, hochkomplexem Eingriff, vierzeitigen bestimmten OR-Prozeduren oder intensivmedizinischer Komplexbehandlung > 552 Aufwandspunkte

(Prozedur in Tabelle Y02-4 oder Dauer der maschinellen Beatmung > 24 Stunden oder PCCL > 3 oder Nebendiagnose in Tabelle Y02-1 oder Dialyse oder Komplizierende Prozeduren oder Komplexe OR-Prozeduren oder Intensivmedizinische Komplexbehandlung > 552 Aufwandspunkte) und (Komplizierende Prozeduren oder Intensivmedizinische Komplexbehandlung > 552 Aufwandspunkte oder Vierzeitige bestimmte OR-Prozeduren oder mindestens eine Prozedur in Tabelle Y02-5 oder Diagnose in Tabelle Y02-2)

DRG Y02B

Andere Verbrennungen mit Hauttransplantation außer b. Sepsis, ohne kompliz. Proz., ohne hochkompl. Ingr., ohne vierzeitige best. OR-Proz., ohne intens. Komplexb. > 552 P., mit äußerst schw. CC, kompliz. Diagn., kompl. Proz., Dialyse od. Beatm. > 24 Std.

Prozedur in Tabelle Y02-4 oder Dauer der maschinellen Beatmung > 24 Stunden oder PCCL > 3 oder Nebendiagnose in Tabelle Y02-1 oder Dialyse oder Komplizierende Prozeduren oder Komplexe OR-Prozeduren oder Intensivmedizinische Komplexbehandlung > 552 Aufwandspunkte

DRG Y02C

Andere Verbrennungen mit Hauttransplantation ohne äußerst schwere CC, ohne komplizierende Diagnose, ohne komplexe Prozedur, ohne Dialyse, ohne Beatmung > 24 Stunden, ohne komplizierende Prozeduren, ohne intensivmedizinische Komplexbehandlung > 552 Punkte

22
Y02**Nebendiagnose Y02-1**

| | | | |
|--------|--|-------|---|
| A40.0 | Sepsis durch Streptokokken, Gruppe A | E51.2 | Wernicke-Enzephalopathie |
| A40.1 | Sepsis durch Streptokokken, Gruppe B | E51.8 | Sonstige Manifestationen Thiaminmangel |
| A40.2 | Sepsis durch Streptokokken, Gruppe D | E51.9 | Thiaminmangel, nnbez |
| A40.3 | Sepsis durch Streptococcus pneumoniae | E52 | Niazinmangel [Pellagra] |
| A40.8 | Sonst Sepsis durch Streptokokken | E53.0 | Riboflavinmangel |
| A40.9 | Sepsis durch Streptokokken, nicht näher bezeichnet | E53.1 | Pyridoxinmangel |
| A41.0 | Sepsis durch Staphylococcus aureus | E53.8 | Mangel sonst nb Vitamine Vit-B-Komplex |
| A41.1 | Sepsis durch sonstige näher bezeichnete Staphylokokken | E53.9 | Vitamin-B-Mangel, nnbez |
| A41.2 | Sepsis durch nnbez Staphylokokken | E54 | Askorbinsäuremangel |
| A41.3 | Sepsis durch Haemophilus influenzae | E55.0 | Floride Rachitis |
| A41.4 | Sepsis durch Anaerobier | E55.9 | Vitamin-D-Mangel, nnbez |
| A41.51 | Sepsis durch Escherichia coli [E. coli] | E56.0 | Vitamin-E-Mangel |
| A41.52 | Sepsis durch Pseudomonas | E56.1 | Vitamin-K-Mangel |
| A41.58 | Sepsis durch sonstige gramnegative Erreger | E56.8 | Mangel an sonstigen Vitaminen |
| A41.8 | Sonstige nb Sepsis | E56.9 | Vitaminmangel, nnbez |
| A41.9 | Sepsis, nnbez | E58 | Alimentärer Kalziummangel |
| A48.1 | Legionellose mit Pneumonie | E59 | Alimentärer Selenmangel |
| A48.2 | Legionellose ohne Pneumonie [Pontiac-Fieber] | E60 | Alimentärer Zinkmangel |
| E20.1 | Pseudohypoparathyreoidismus | E61.0 | Kupfermangel |
| E40 | Kwashiorkor | E61.1 | Eisenmangel |
| E41 | Alimentärer Marasmus | E61.2 | Magnesiummangel |
| E42 | Kwashiorkor-Marasmus | E61.3 | Manganmangel |
| E43 | Nnb erhebliche Energie- u Eiweißmangelernährung | E61.4 | Chrommangel |
| E44.0 | Mäßige Energie- u Eiweißmangelernährung | E61.5 | Molybdänmangel |
| E44.1 | Leichte Energie- u Eiweißmangelernährung | E61.6 | Vanadiummangel |
| E45 | EntwickVerzög d Energie- u Eiweißmangelernährung | E61.7 | Mangel an mehreren Spurenelementen |
| E46 | Nnbez Energie- u Eiweißmangelernährung | E61.8 | Mangel sonstige nb Spurenelementen |
| E50.0 | Vitamin-A-Mangel m Xerosis conjunctivae | E61.9 | Spurenelementmangel, nnbez |
| E50.1 | Vit-A-Mangel m Bitot-Flecken u Xerosis conjunctiv | E63.0 | Mangel an essentiellen Fettsäuren [EFA] |
| E50.2 | Vitamin-A-Mangel mit Hornhautxerose | E63.1 | Aliment Mangelzust infolge unausgew ZusammSetz Nahr |
| E50.3 | Vit-A-Mang m Hornhautulzerat u Hornhautxerose | E63.8 | Sonstige nb alimentäre Mangelzustände |
| E50.4 | Vitamin-A-Mangel m Keratomalazie | E63.9 | Alimentärer Mangelzustand, nnbez |
| E50.5 | Vitamin-A-Mangel m Nachtblindheit | E64.0 | Folgen Energie- u Eiweißmangelernährung |
| E50.6 | Vit-A-Mang m xerophthalmischen Narb Hornhaut | E64.1 | Folgen Vitamin-A-Mangel |
| E50.7 | Sonst Manifest Vit-A-Mangel am Auge | E64.2 | Folgen Vitamin-C-Mangel |
| E50.8 | Sonstige Manifestationen Vitamin-A-Mangel | E64.3 | Folgen Rachitis |
| E50.9 | Vitamin-A-Mangel, nnbez | E64.8 | Folgen sonstiger alimentärer Mangelzustände |
| E51.1 | Beriberi | E64.9 | Folgen nnbez alimentären Mangelzustandes |

| | | | |
|--------|--|--------|--|
| E83.50 | Kalziphylaxie | M83.14 | Senile Osteomalazie Hand |
| E83.58 | Sonstige Störungen des Kalziumstoffwechsels | M83.15 | Senile Osteomalazie Beckenregion/Oberschenkel |
| E83.59 | Störungen des Kalziumstoffwechsels, nnbez | M83.16 | Senile Osteomalazie Unterschenkel |
| E86 | Volumenmangel | M83.17 | Senile Osteomalazie Knöchel/Fuß |
| E87.0 | Hyperosmolalität u Hypernatriämie | M83.18 | Senile Osteomalazie, sonstige Lokalisation |
| E87.1 | Hypoosmolalität u Hyponatriämie | M83.19 | Senile Osteomalazie, nnbez Lokalisationen |
| E87.2 | Azidose | M83.20 | Osteomalazie ErwAlter d Malabs, mehrere Lok |
| E87.3 | Alkalose | M83.21 | Osteomalazie ErwAlter d Malabs, Schulterregion |
| E87.4 | Gemischte Störung Säure-Basen-Gleichgewicht | M83.22 | Osteomalazie ErwAlter d Malabs, Oberarm |
| E87.5 | Hyperkaliämie | M83.23 | Osteomalazie ErwAlter d Malabs, Unterarm |
| E87.6 | Hypokaliämie | M83.24 | Osteomalazie ErwAlter d Malabs, Hand |
| E87.7 | Flüssigkeitsüberschuß | M83.25 | Osteomalazie ErwAlter d Malabs, Becken/OS |
| E87.8 | Sonst Störung Wasser-/Elektrolythaushalt, aonkl | M83.26 | Osteomalazie ErwAlter d Malabs, Unterschenkel |
| I26.0 | Lungenembolie mit Angabe eines akuten Cor pulmonale | M83.27 | Osteomalazie ErwAlter d Malabs, Knöchel/Fuß |
| I26.9 | Lungenembolie ohne Angabe eines akuten Cor pulmonale | M83.28 | Osteomalazie ErwAlter d Malabs, sonst Lok |
| I50.00 | Prim Rechtsherzinsuff | M83.29 | Osteomalazie ErwAlter d Malabs, nnbez Lok |
| I50.01 | Sek Rechtsherzinsuff | M83.30 | Osteomalazie ErwAlter d Fehl-/Manglelernähr, mehr Lok |
| I50.9 | Herzinsuffizienz, nnbez | M83.31 | Osteomalazie ErwAlter d Fehl-/Manglelernähr, Schulterreg |
| I82.8 | Embolie u Thrombose sonstiger nb Venen | M83.32 | Osteomalazie ErwAlter d Fehl-/Manglelernähr, Oberarm |
| I95.8 | Sonstige Hypotonie | M83.33 | Osteomalazie ErwAlter d Fehl-/Manglelernähr, Unterarm |
| I97.8 | Sonst Kreislaufkomplik nach med Maßn, aonkl | M83.34 | Osteomalazie ErwAlter d Fehl-/Manglelernähr, Hand |
| J12.0 | Pneumonie d Adenoviren | M83.35 | Osteomalazie ErwAlter d Fehl-/Manglelernähr, BeReg/OS |
| J12.1 | Pneumonie d Resp-Sync-Vir [RS-V] | M83.36 | Osteomalazie ErwAlter d Fehl-/Manglelernähr, US |
| J12.2 | Pneumonie d Parainfluenzaviren | M83.37 | Osteomalazie ErwAlter d Fehl-/Manglelernähr, Knöchel/Fuß |
| J12.8 | Pneumonie d sonstige Viren | M83.38 | Osteomalazie ErwAlter d Fehl-/Manglelernähr, so Lok |
| J12.9 | Viruspneumonie, nnbez | M83.39 | Osteomalazie ErwAlter d Fehl-/Manglelernähr, nnb Lok |
| J13 | Pneumonie d Streptococcus pneumoniae | M83.40 | Aluminiumosteopathie, mehrere Lokalisationen |
| J14 | Pneumonie d Haemophilus influenzae | M83.41 | Aluminiumosteopathie Schulterregion |
| J15.0 | Pneumonie d Klebsiella pneumoniae | M83.42 | Aluminiumosteopathie Oberarm |
| J15.1 | Pneumonie d Pseudomonas | M83.43 | Aluminiumosteopathie Unterarm |
| J15.2 | Pneumonie d Staphylokokken | M83.44 | Aluminiumosteopathie Hand |
| J15.3 | Pneumonie d Streptokokken Gruppe B | M83.45 | Aluminiumosteopathie Beckenregion/Oberschenkel |
| J15.4 | Pneumonie d sonstige Streptokokken | M83.46 | Aluminiumosteopathie Unterschenkel |
| J15.5 | Pneumonie d Escherichia coli | M83.47 | Aluminiumosteopathie Knöchel/Fuß |
| J15.6 | Pneumonie d and aerobe gramnegative Bakterien | M83.48 | Aluminiumosteopathie, sonstige Lokalisation |
| J15.7 | Pneumonie d Mycoplasma pneumoniae | M83.49 | Aluminiumosteopathie, nnbez Lokalisationen |
| J15.8 | Sonstige bakterielle Pneumonie | M83.50 | Sonst AM-induz Osteomalazie b Erw, mehrere Lok |
| J15.9 | Bakterielle Pneumonie, nnbez | M83.51 | Sonst AM-induz Osteomalazie b Erw, Schulterregion |
| J16.0 | Pneumonie d Chlamydien | M83.52 | Sonst AM-induz Osteomalazie b Erw, Oberarm |
| J16.8 | Pneumonie d sonstige nb Infektionserreger | M83.53 | Sonst AM-induz Osteomalazie b Erw, Unterarm |
| J17.0 | Pneumonie b aokl bakteriellen KH | M83.54 | Sonst AM-induz Osteomalazie b Erw, Hand |
| J17.1 | Pneumonie b aokl VirusKH | M83.55 | Sonst AM-induz Osteomalazie b Erw, Beckenreg/OS |
| J17.2 | Pneumonie b Mykosen | M83.56 | Sonst AM-induz Osteomalazie b Erw, Unterschenkel |
| J17.3 | Pneumonie b parasitären KH | M83.57 | Sonst AM-induz Osteomalazie b Erw, Knöchel/Fuß |
| J17.8 | Pneumonie b sonst aokl KH | M83.58 | Sonst AM-induz Osteomalazie b Erw, so Lok |
| J18.0 | Bronchopneumonie, nnbez | M83.59 | Sonst AM-induz Osteomalazie b Erw, nnbez Lok |
| J18.1 | Lobärpneumonie, nnbez | M83.80 | Sonst Osteomalazie im ErwAlter, mehrere Lok |
| J18.8 | Sonstige Pneumonie, Erreger nnbez | M83.81 | Sonst Osteomalazie im ErwAlter, Schulterregion |
| J18.9 | Pneumonie, nnbez | M83.82 | Sonst Osteomalazie im ErwAlter, Oberarm |
| L03.10 | Phlegmone obere Extremität | M83.83 | Sonst Osteomalazie im ErwAlter, Unterarm |
| L03.11 | Phlegmone untere Extremität | M83.84 | Sonst Osteomalazie im ErwAlter, Hand |
| L03.2 | Phlegmone Gesicht | M83.85 | Sonst Osteomalazie im ErwAlter, Becken/OS |
| L03.3 | Phlegmone Rumpf | M83.86 | Sonst Osteomalazie im ErwAlter, Unterschenkel |
| L03.8 | Phlegmone an sonstigen Lokalisationen | M83.87 | Sonst Osteomalazie im ErwAlter, Knöchel/Fuß |
| L03.9 | Phlegmone, nnbez | M83.88 | Sonst Osteomalazie im ErwAlter, sonst Lok |
| L98.3 | Eosinophile Zellulitis [Wells-Syndrom] | M83.89 | Sonst Osteomalazie im ErwAlter, nnbez Lok |
| M83.00 | Osteomalazie im Wochenbett, mehrere Lok | M83.90 | Osteomalazie im ErwAlter, nnb, mehrere Lok |
| M83.01 | Osteomalazie im Wochenbett, Schulterregion | M83.91 | Osteomalazie im ErwAlter, nnb, Schulterregion |
| M83.02 | Osteomalazie im Wochenbett, Oberarm | M83.92 | Osteomalazie im ErwAlter, nnb, Oberarm |
| M83.03 | Osteomalazie im Wochenbett, Unterarm | M83.93 | Osteomalazie im ErwAlter, nnb, Unterarm |
| M83.04 | Osteomalazie im Wochenbett, Hand | M83.94 | Osteomalazie im ErwAlter, nnb, Hand |
| M83.05 | Osteomalazie im Wochenbett, Becken/Oberschenkel | M83.95 | Osteomalazie im ErwAlter, nnb, Becken/Oberschenkel |
| M83.06 | Osteomalazie im Wochenbett, Unterschenkel | M83.96 | Osteomalazie im ErwAlter, nnb, Unterschenkel |
| M83.07 | Osteomalazie im Wochenbett, Knöchel/Fuß | M83.97 | Osteomalazie im ErwAlter, nnb, Knöchel/Fuß |
| M83.08 | Osteomalazie im Wochenbett, sonst Lokalisation | M83.98 | Osteomalazie im ErwAlter, nnb, sonst Lok |
| M83.09 | Osteomalazie im Wochenbett, nnb Lokalisationen | M83.99 | Osteomalazie im ErwAlter, nnb, nnb Lok |
| M83.10 | Senile Osteomalazie, mehrere Lokalisationen | R57.1 | Hypovolämischer Schock |
| M83.11 | Senile Osteomalazie Schulterregion | R57.8 | Sonstige Formen Schock |
| M83.12 | Senile Osteomalazie Oberarm | R65.0 | Syst inflam Response-Synd [SIRS] infekt o Organkomp |
| M83.13 | Senile Osteomalazie Unterarm | R65.1 | Syst inflam Response-Synd [SIRS] infekt m Organkomp |

| | | | |
|-------|--|--------|---|
| R65.2 | Syst inflam Response-Synd [SIRS] ni-infekt o Organkomp | T28.6 | Verätzung des Ösophagus |
| R65.3 | Syst inflam Response-Synd [SIRS] ni-infekt m Org.komp | T28.7 | Verätzung sonstiger Teile des Verdauungstraktes |
| R65.9 | System inflamm Response-Synd [SIRS], nnbez | T79.3 | Posttraumatische Wundinfektion, ank |
| T27.0 | Verbrennung des Kehlkopfes und der Trachea | T81.1 | Schock während od als Folge Eingriff, ank |
| T27.1 | Verbr des Kehlkopfes u der Trachea m Beteilig der Lunge | T81.7 | Gefäßkomplikationen nach Eingriff, ank |
| T27.4 | Verätzung des Kehlkopfes und der Trachea | T85.78 | Infekt/ entzündl Reakt durch so interne Proth/Implant/Transpl |
| T27.5 | Verätz des Kehlkopfes u der Trachea m Beteilig der Lunge | T85.82 | Kapsel fibrose Mamma durch Mammaprothese od -implantat |
| T28.0 | Verbrennung des Mundes und des Rachens | T85.88 | Sonst Komplik durch interne Proth/Implant/Transplant, aonkl |
| T28.1 | Verbrennung des Ösophagus | Z43.0 | Versorgung Tracheostoma |
| T28.2 | Verbrennung sonstiger Teile des Verdauungstraktes | Z93.0 | Vorhandensein Tracheostoma |
| T28.5 | Verätzung des Mundes und des Rachens | | |

Diagnose Y02-2

| | | | |
|-------|--|--------|--|
| A40.0 | Sepsis durch Streptokokken, Gruppe A | A41.51 | Sepsis durch Escherichia coli [E. coli] |
| A40.1 | Sepsis durch Streptokokken, Gruppe B | A41.52 | Sepsis durch Pseudomonas |
| A40.2 | Sepsis durch Streptokokken, Gruppe D | A41.58 | Sepsis durch sonstige gramnegative Erreger |
| A40.3 | Sepsis durch Streptococcus pneumoniae | A41.8 | Sonstige nb Sepsis |
| A40.8 | Sonst Sepsis durch Streptokokken | A41.9 | Sepsis, nnbez |
| A40.9 | Sepsis durch Streptokokken, nicht näher bezeichnet | R65.0 | Syst inflam Response-Synd [SIRS] infekt o Organkomp |
| A41.0 | Sepsis durch Staphylococcus aureus | R65.1 | Syst inflam Response-Synd [SIRS] infekt m Organkomp |
| A41.1 | Sepsis durch sonstige näher bezeichnete Staphylokokken | R65.2 | Syst inflam Response-Synd [SIRS] ni-infekt o Organkomp |
| A41.2 | Sepsis durch nnbez Staphylokokken | R65.3 | Syst inflam Response-Synd [SIRS] ni-infekt m Org.komp |
| A41.3 | Sepsis durch Haemophilus influenzae | R65.9 | System inflamm Response-Synd [SIRS], nnbez |
| A41.4 | Sepsis durch Anaerobier | | |

Prozedur Y02-3

| | | | |
|--------|--|---------|--|
| 85.53↔ | Einseitige Prothesenimplantation an der Mamma | 86.66↔ | Homologe Hauttransplantation |
| 85.54↔ | Beidseitige Prothesenimplantation an der Mamma | 86.67↔ | Haut-Regenerationsgraft |
| 86.61↔ | Vollhauttransplantat an die Hand | 86.89↔ | Sonstige plastische Reko an Haut und Subkutangew |
| 86.62↔ | Sonstiges Hauttransplantat an die Hand | 86.93↔ | Einsetzen eines Gewebeexpanders |
| 86.65↔ | Heterologe Hauttransplantation | XX.CH‡↔ | Kein spezifischer Kode im CHOP |

Prozedur Y02-4

| | | | |
|--------|--|--------|---|
| 64.3↔ | Amputation des Penis | 84.10↔ | Amputation der unteren Extremität, n.n.bez. |
| 84.00↔ | Amputation an der oberen Extremität, n.n.bez. | 84.11↔ | Zehenamputation |
| 84.01↔ | Amput und Exartikulat an e Fing (ausgen am Daum) | 84.12↔ | Amputation durch Fuss |
| 84.02↔ | Amputation und Exartikulation am Daumen | 84.13↔ | Exartikulation im Sprunggelenk |
| 84.03↔ | Hand-Amputation | 84.14↔ | Transmalleoläre Amputation im Sprunggelenk |
| 84.04↔ | Handgelenks-Exartikulation | 84.15↔ | Sonstige Unterschenkel-Amputation |
| 84.05↔ | Vorderarm-Amputation | 84.16↔ | Knie-Exartikulation |
| 84.06↔ | Ellbogen-Exartikulation | 84.17↔ | Oberschenkel-Amputation |
| 84.07↔ | Oberarm-Amputation | 84.18↔ | Hüft-Exartikulation |
| 84.08↔ | Schultergelenk-Exartikulation | 84.19↔ | Abdominopelvine Amputation |
| 84.09↔ | Interthorakoskapuläre Amputation | 84.91↔ | Amputation, n.n.bez. |

Prozedur Y02-5

XX.CH‡↔ Kein spezifischer Kode im CHOP

ADRG Y03**Andere Verbrennungen mit anderen Eingriffen**

Mindestens eine Prozedur in Tabelle Y03-1

DRG Y03A**Andere Verbrennungen mit anderen Eingriffen, Alter < 16 Jahre**

Alter < 16 Jahre

DRG Y03B**Andere Verbrennungen mit anderen Eingriffen, Alter > 15 Jahre****Prozedur Y03-1**

| | | | |
|--------|---|--------|--|
| 02.03↔ | Bildung eines Schädelknochenlappens | 08.22↔ | Exzision einer anderen klein Läsion am Augenlid |
| 04.92↔ | Implant o Ersetz d Elektrod(n) e periph Neurostim | 08.23↔ | Exzision einer gröss Läsion am Lid, nicht durchgeh |
| 08.21↔ | Exzision eines Chalazions | 08.24↔ | Exzision einer grösseren Läsion am Augenlid, perf |

| | | | |
|--------|---|--------|--|
| 08.38↔ | Korrektur einer Lidretraktion | 21.91↔ | Lösung von Synechien der Nase |
| 08.41↔ | Behebung von Entrop oder Ektrop durch Thermokaut | 24.31↔ | Exzision von Läsion oder Gewebe am Zahnfleisch |
| 08.42↔ | Behebung von Entropium oder Ektrop durch Nahtverf | 24.5↔ | Alveoloplastik |
| 08.43↔ | Behebung von Entropium oder Ektrop durch Keilres | 24.91↔ | Extens oder Vertief des Sulcus buccolab oder ling |
| 08.44↔ | Behebung von Entropium oder Ektrop durch Lidplast | 25.59↔ | Sonstige Zungenrekonstruktion und Zungenplastik |
| 08.49↔ | So Eingriff zur Korrektur eines Entrop oder Ektrop | 27.42↔ | Ausgedehnte Exzision einer Läsion an der Lippe |
| 08.51↔ | Kanthotomie | 27.43↔ | Sonstige Exz von Läsion oder Gewebe an der Lippe |
| 08.59↔ | Sonstige Anpassung der Lidposition | 27.49↔ | Sonstige Exzision in der Mundhöhle |
| 08.61↔ | Plastische Reko des Augenlids mit Hautlap oder -Tx | 27.53↔ | Verschluss einer Fistel im Mund |
| 08.62↔ | Plast Reko des Lids mit Schleimhautlap oder -Tx | 27.54↔ | Plastische Reko einer (angeborenen) Lippenspalte |
| 08.64↔ | Plastische Reko des Augenlids mit tarsokonj Lappen | 27.59↔ | Sonstige plastische Rekonstruktion am Mund |
| 08.69↔ | Sonstige plast Reko des Lids mit Lappen oder Tx | 27.99↔ | Sonstige Operationen in der Mundhöhle |
| 08.70↔ | Plastische Rekonstruktion des Augenlids, n.n.bez. | 30.22↔ | Chordektomie |
| 08.71↔ | Den Lidrand umfass plast Reko des Lids, part Tiefe | 31.61↔ | Naht einer Rissverletzung am Larynx |
| 08.72↔ | Sonstige plast Reko des Augenlids, partielle Tiefe | 31.62↔ | Verschluss einer Larynxfistel |
| 08.73↔ | Den Lidrand umfass plast Reko des Lids, volle Tief | 31.63↔ | Revision einer Laryngostomie |
| 08.74↔ | Sonstige plast Reko des Augenlids, volle Tiefe | 31.64↔ | Versorgung einer Larynxfraktur |
| 08.82↔ | Versorg e Risswund dLids,dLidrand umfass,partTiefe | 31.72↔ | Verschluss einer äusseren trachealen Fistel |
| 08.83↔ | So Versorg einer Risswund des Lids, part Tiefe | 31.73↔ | Verschluss einer anderen trachealen Fistel |
| 08.84↔ | Versorg e Risswund dLids,dLidrand umfass,volleTief | 31.92↔ | Lösung von Adhäsionen an Trachea oder Larynx |
| 08.85↔ | So Versorg einer Risswund des Lids, volle Tiefe | 31.98↔ | Sonstige Operationen am Larynx |
| 08.89↔ | Sonstige plastische Rekonstruktion des Augenlids | 32.09↔ | So lok Exz oder Destr von Läs oder Gew an e Bronch |
| 16.31↔ | Entf des Augeninrh mit glz Implant in die SklSchale | 32.1↔ | Sonstige Exzision an einem Bronchus |
| 16.39↔ | Sonstige Eviszeration des Augapfels | 32.24↔ | Perkutane Exzision von Läsion Lunge |
| 16.41↔ | Enukl dAugapf m glzImplant i dTenonKaps mAnheft Mm | 32.30↔ | Thorakoskopische Segmentresektion der Lunge |
| 16.42↔ | Enukl des Augapfels mit anderem glz Implantat | 32.39↔ | So u nnbez Segmentresektion der Lunge |
| 16.49↔ | Sonstige Enukektion des Augapfels | 32.41↔ | Thorakoskopische Lobektomie an der Lunge |
| 16.51↔ | Exent der Orbita mit Entfernen ben Strukturen | 32.49↔ | Sonstige Lobektomie an der Lunge |
| 16.52↔ | Exent der Orbita mit ther Entfernen von OrbKnoch | 32.50↔ | Thorakoskopische Pneumonektomie |
| 16.59↔ | Sonstige Exenteration der Orbita | 32.59↔ | Exzision der Lunge, n.n.bez. |
| 16.61↔ | Sekundäres Einsetzen eines Augenimplantats | 32.6↔ | Radikale Dissektion von Thoraxstrukturen |
| 16.62↔ | Revision und Reinsertion eines Augenimplantats | 32.9↔ | Sonstige Exzision an der Lunge |
| 16.63↔ | Revision einer Enukektionstasche mit Transplantat | 33.0↔ | Inzision an einem Bronchus |
| 16.64↔ | Sonstige Revision einer Enukektionstasche | 33.25↔ | Offene Bronchusbiopsie |
| 16.65↔ | Sekundäres Transplantat in eine Exenterationshöhle | 33.41↔ | Naht eines Bronchusrisses |
| 16.66↔ | Sonstige Revision einer Exenterationshöhle | 33.42↔ | Verschluss einer Bronchusfistel |
| 16.69↔ | Sonstige sek Massnahm nach Entfernen des Augapfels | 33.43↔ | Verschluss einer Lungenverletzung |
| 16.71↔ | Entfernen eines Augenimplantats | 33.48↔ | Sonstige und plastische Reko an einem Bronchus |
| 16.72↔ | Entfernen eines Orbitaimplantats | 33.49↔ | Sonstige und plastische Reko an der Lunge |
| 16.81↔ | Versorgung einer Orbitawunde | 33.71↔ | Endoskopisches Einsetzen Bronchialventil |
| 16.82↔ | Versorgung einer Bulbusruptur | 33.79↔ | Endoskop Impl sonst Bronchialvorricht |
| 16.89↔ | So Versorg einer Verletz von Orbita oder Augapf | 33.92↔ | Ligatur eines Bronchus |
| 16.92↔ | Exzision einer Orbitaläsion | 33.98↔ | Sonstige Operationen an einem Bronchus |
| 16.98↔ | Sonstige Operationen an der Orbita | 33.99↔ | Sonstige Operationen an der Lunge |
| 18.01↔ | Perforation des Ohrläppchens | 34.51↔ | Dekortikation der Lunge |
| 18.02↔ | Inzision am äusseren Gehörgang | 34.52↔ | Thorakoskopische Dekortikation der Lunge |
| 18.09↔ | Sonstige Inzision am äusseren Ohr | 34.59↔ | Sonstige Exzision an der Pleura |
| 18.21↔ | Exzision eines präaurikulären Sinus | 34.71↔ | Naht einer Brustwandverletzung |
| 18.29↔ | Exz oder Destr einer anderen Läsion am äuss Ohr | 34.72↔ | Verschluss einer Thorakostomie |
| 18.31↔ | Radikale Exzision einer Läsion am äusseren Ohr | 34.73↔ | Verschluss anderer Thoraxfisteln |
| 18.39↔ | Sonstige Exzision am äusseren Ohr | 34.79↔ | Sonstige plastische Reko an der Brustwand |
| 18.6↔ | Rekonstruktion des äusseren Gehörgangs | 39.42↔ | Revision eines av Shunts zur Hämodialyse |
| 18.71↔ | Ohrmuschelauflbau | 40.29↔ | Einfache Exzision einer anderen lymphat Struktur |
| 18.72↔ | Reinsertion eines amputierten Ohres | 42.10↔ | Ösophagostomie, n.n.bez. |
| 18.79↔ | Sonstige plastische Rekonstruktion am äusseren Ohr | 42.11↔ | Zervikale Ösophagostomie |
| 18.9↔ | Sonstige Operation am äusseren Ohr | 42.12↔ | Exteriorisation einer ösophagealen Tasche |
| 19.9↔ | Sonstige plastische Rekonstruktion am Mittelohr | 42.19↔ | Sonstige Fistulisierung des Ösophagus nach aussen |
| 20.99↔ | Sonstige Operationen an Innen- und Mittelohr | 42.40↔ | Ösophagektomie, n.n.bez. |
| 21.1↔ | Inzision an der Nase | 42.41↔ | Partielle Ösophagektomie |
| 21.30↔ | Lok Exz und Destr einer Läsion an der Nase, nnb. | 42.42↔ | Totale Ösophagektomie |
| 21.31↔ | Lokale Exzision und Destr einer endonas Läsion | 42.51↔ | Intrathorakale Ösophagoösophagostomie |
| 21.32↔ | Exz und lokale Destr einer and Läsion an der Nase | 42.52↔ | Intrathorakale Ösophagogastrostomie |
| 21.4↔ | Resektion der Nase | 42.53↔ | Intrathor ÖsophAnast mit IntPos von Dünndarm |
| 21.83↔ | Totale plastische Nasenrekonstruktion | 42.54↔ | Sonstige intrathorakale Ösophagoenterostomie |
| 21.84↔ | Revision einer Rhinoplastik | 42.55↔ | Intrathor ÖsophAnast mit IntPos von Dickdarm |
| 21.85↔ | Augmentationsrhinoplastik | 42.56↔ | Sonstige intrathorakale Ösophagokolostomie |
| 21.86↔ | Rhinoplastik der Nasenweichteile | 42.58↔ | Intrathor ÖsophAnast mit anderer Interposition |
| 21.87↔ | Sonstige Rhinoplastik | 42.59↔ | Sonstige intrathorakale Ösophagusanastomose |
| 21.88↔ | Sonstige Septumplastik | 42.61↔ | Prästernale Ösophagoösophagostomie |
| 21.89↔ | Sonstige plastische Reko und OP an der Nase | 42.62↔ | Prästernale Ösophagogastrostomie |

| | | | |
|--------|---|---------|---|
| 42.63↔ | Prästernale ÖsophAnast mit IntPos von Dünndarm | 64.3↔ | Amputation des Penis |
| 42.64↔ | Sonstige prästernale Ösophagoenterostomie | 64.41↔ | Naht einer Penisverletzung |
| 42.65↔ | Prästernale ÖsophAnast mit IntPos von Dickdarm | 64.42↔ | Lösung einer Chorda des Penis |
| 42.66↔ | Sonstige prästernale Ösophagokolostomie | 64.43↔ | Konstruktion eines Penis |
| 42.68↔ | Sonstige prästernale ÖsophAnast mit Interposition | 64.44↔ | Rekonstruktion des Penis |
| 42.69↔ | Sonstige prästernale Ösophagusanastomose | 64.45↔ | Reimplantation des Penis |
| 42.81↔ | Einsetzen eines permanenten Tubus in den Ösophagus | 64.49↔ | Sonstige plastische Rekonstruktion am Penis |
| 42.82↔ | Naht einer Ösophagus-Verletzung | 76.64↔ | Sonstige orthogr Chirurgie an der Mandibula |
| 42.83↔ | Verschluss einer Ösophagostomie | 83.43↔ | Exzision von Muskel oder Faszie zur Tx |
| 42.85↔ | Plastische Rekonstruktion an einer ÖsophSten | 83.45↔ | Sonstige Myektomie |
| 42.87↔ | Sonstiges Transplantat am Ösophagus | 83.92↔ | Einsetzen oder Ersetzen eines SkelMuskStimul |
| 42.89↔ | Sonstige Rekonstruktion am Ösophagus | 83.93↔ | Entfernen eines Skelettmuskelstimulators |
| 43.0↔ | Gastrotomie | 84.00↔ | Amputation an der oberen Extremität, n.n.bez. |
| 43.5↔ | Partielle Gastrekt mit Anastomose zum Ösophagus | 84.01↔ | Amput und Exartikulat an e Fing (ausgen am Daum) |
| 43.6↔ | Partielle Gastrektomie mit Anastomose zum Duodenum | 84.02↔ | Amputation und Exartikulation am Daumen |
| 43.7↔ | Partielle Gastrektomie mit Anastomose zum Jejunum | 84.03↔ | Hand-Amputation |
| 43.81↔ | Partielle Gastrektomie mit Dünndarmtransposition | 84.04↔ | Handgelenks-Exartikulation |
| 43.89↔ | Sonstige partielle Gastrektomie | 84.05↔ | Vorderarm-Amputation |
| 43.91↔ | Totale Gastrektomie mit intestinaler Interposition | 84.06↔ | Ellbogen-Exartikulation |
| 43.99↔ | Sonstige totale Gastrektomie | 84.07↔ | Oberarm-Amputation |
| 44.11↔ | Transabdominale Gastroskopie | 84.08↔ | Schultergelenk-Exartikulation |
| 44.29↔ | Sonstige Pyloroplastik | 84.09↔ | Interthorakoskopuläre Amputation |
| 44.5↔ | Revision einer Magenanastomose | 84.10↔ | Amputation der unteren Extremität, n.n.bez. |
| 45.27↔ | Intestinale Biopsie an nicht näher bez Stelle | 84.11↔ | Zehenamputation |
| 50.14↔ | Laparoskopische Leberbiopsie | 84.12↔ | Amputation durch Fuss |
| 53.51↔ | Operation einer Narbenhernie | 84.13↔ | Exartikulation im Sprunggelenk |
| 53.61↔ | Operation einer Narbenhernie mit Transplantat oder Prothese | 84.14↔ | Transmalleoläre Amputation im Sprunggelenk |
| 54.11↔ | Probepelariotomie | 84.15↔ | Sonstige Unterschenkel-Amputation |
| 54.12↔ | Wiedereröffnung einer kürzlichen Laparotomie | 84.16↔ | Knie-Exartikulation |
| 54.19↔ | Sonstige Laparotomie | 84.17↔ | Oberschenkel-Amputation |
| 54.21↔ | Laparoskopie | 84.18↔ | Hüft-Exartikulation |
| 54.23↔ | Biopsie am Peritoneum | 84.19↔ | Abdominopelvine Amputation |
| 54.61↔ | Wiederverschl einer postop abdominalen Wunddehisz | 84.3↔ | Revision eines Amputationsstumpfes |
| 54.62↔ | Verzögerter Verschluss einer gran AbdWund | 84.91↔ | Amputation, n.n.bez. |
| 54.63↔ | Sonstige Naht an der Bauchwand | 86.25↔ | Dermabrasion |
| 54.92↔ | Entfernen eines Fremdkörpers aus der PeritHöhl | 86.4↔ | Radikale Exzision einer Hautläsion |
| 54.99↔ | Sonstige Operationen in der Abdominal-Region | 86.69↔ | Sonstige Haut-Tx an andere Lokalisationen |
| 62.3↔ | Einseitige Orchidektomie | 86.91↔ | Exzision von Haut zur Transplantation |
| 62.41↔ | Entfernen beider Hoden im gleichen Eingriff | 86.94↔ | Ein-/ErsetzPulsgener eNeurostim einzLeit, ni aufladbar spezif |
| 62.42↔ | Entfernen eines belassenen Hodens | 86.95↔ | Ein-/ErsetzPulsgener eNeurostim doppLeit, ni aufladbar spezif |
| 62.61↔ | Naht einer Hodenverletzung | 86.97↔ | Einsetzen aufladb Neurostim, aufladb, 1L |
| 62.69↔ | Sonstige plastische Rekonstruktion am Hoden | 86.98↔ | Einsetzen aufladb Neurostim, aufladb, 2L |
| 64.0↔ | Zirkumzision | XX.CH†↔ | Kein spezifischer Kode im CHOP |

ADRG Y62**Andere Verbrennungen**

Hauptdiagnose in Tabelle Y62-1

DRG Y62A**Andere Verbrennungen, Alter < 6 Jahre oder schwere Verbrennungen**

Alter < 6 Jahre oder Hauptdiagnose in Tabelle Y62-2 und Nebendiagnose in Tabelle Y62-3

DRG Y62B**Andere Verbrennungen, Alter > 5 Jahre****Diagnose Y62-1**

| | | | |
|--------|--|--------|--|
| T20.0 | Verbrennung nnbez Grades des Kopfes u des Halses | T21.01 | Verbrennung nnbez Grades des Rumpfes: Brustdrüse [Mamma] |
| T20.1 | Verbrennung 1. Grades des Kopfes u des Halses | T21.02 | Verbr nnbez Gr des Rumpfes: ThorW m Ausn BrDrü/-warze |
| T20.20 | Verbrennung Grad 2a des Kopfes und des Halses | T21.03 | Verbrennung nnbez Grades des Rumpfes: Bauchdecke |
| T20.21 | Verbrennung Grad 2b des Kopfes und des Halses | T21.04 | Verbr nnbez Grades des Rumpfes: Rücken [jeder Teil] |
| T20.3 | Verbrennung 3. Grades des Kopfes und des Halses | T21.05 | Verbr nnbez Grades des Rumpfes: (Äußeres) Genitale |
| T20.4 | Verätzung nnbez Grades des Kopfes und des Halses | T21.09 | Verbrennung nnbez Grades des Rumpfes: Sonstige Teile |
| T20.5 | Verätzung 1. Grades des Kopfes und des Halses | T21.10 | Verbrennung 1. Grades des Rumpfes: Teil nnbez |
| T20.60 | Verätzung Grad 2a des Kopfes und des Halses | T21.11 | Verbrennung 1. Grades des Rumpfes: Brustdrüse [Mamma] |
| T20.61 | Verätzung Grad 2b des Kopfes und des Halses | T21.12 | Verbr 1. Grades des Rumpfes: ThorW m Ausn BrDrü/-warze |
| T20.7 | Verätzung 3. Grades des Kopfes und des Halses | T21.13 | Verbrennung 1. Grades des Rumpfes: Bauchdecke |
| T21.00 | Verbrennung nnbez Grades des Rumpfes, Teil nnb | T21.14 | Verbrennung 1. Grades des Rumpfes: Rücken [jeder Teil] |

| | | | |
|--------|--|--------|--|
| T21.15 | Verbrennung 1. Grades des Rumpfes: (Äußeres) Genitale | T22.30 | Verbr 3. Gr Schult/Arm, ausgen Handgel/Hand: Teil nnbez |
| T21.19 | Verbrennung 1. Grades des Rumpfes: Sonstige Teile | T22.31 | Verbr 3. Gr Schult/Arm, ausgen Handgel/Hand: UA u EILB |
| T21.20 | Verbrennung Grad 2a des Rumpfes: Teil nnbez | T22.32 | Verbr 3. Gr Schult/Arm, ausgen Handg/Hand: (O-)A u Schult |
| T21.21 | Verbrennung Grad 2a des Rumpfes: Brustdrüse [Mamma] | T22.33 | Verbr 3. Gr Schult/Arm, ausgen Handgel/Hand: Achselhöhle |
| T21.22 | Verbr Grad 2a des Rumpfes: ThorW m Ausn BrDrü/-warze | T22.40 | Verätz nnbez Gr Schult/Arm, ausgen Handg/Ha: Teil nnbez |
| T21.23 | Verbrennung Grad 2a des Rumpfes: Bauchdecke | T22.41 | Verätz nnbez Gr Schult/Arm, ausgen Handg/Ha: UA u EILB |
| T21.24 | Verbrennung Grad 2a des Rumpfes: Rücken [jeder Teil] | T22.42 | Verätz nnbez Gr Schult/Arm, ausg Handg/Ha: (O-)A u Schult |
| T21.25 | Verbrennung Grad 2a des Rumpfes: (Äußeres) Genitale | T22.43 | Verätz nnbez Gr Schult/Arm, ausgen Handg/Hand: Achselh |
| T21.29 | Verbrennung Grad 2a des Rumpfes: Sonstige Teile | T22.50 | Verätz 1. Gr Schult/Arm, ausgen Handgel/Hand: Teil nnbez |
| T21.30 | Verbrennung 3. Grades des Rumpfes: Teil nnbez | T22.51 | Verätz 1. Gr Schult/Arm, ausgen Handgel/Hand: UA u EILB |
| T21.31 | Verbrennung 3. Grades des Rumpfes: Brustdrüse [Mamma] | T22.52 | Verätz 1. Gr Schult/Arm, ausgen Handg/Hand: (O-)A u Schult |
| T21.32 | Verbr 3. Grades des Rumpfes: ThorW m Ausn BrDrü/-warze | T22.53 | Verätz 1. Gr Schult/Arm, ausgen Handg/Hand: Achselhöhle |
| T21.33 | Verbrennung 3. Grades des Rumpfes: Bauchdecke | T22.60 | Verätz Gr 2a Schult/Arm, ausgen Handgel/Hand: Teil nnbez |
| T21.34 | Verbrennung 3. Grades des Rumpfes: Rücken [jeder Teil] | T22.61 | Verätz Gr 2a Schult/Arm, ausgen Handgel/Hand: UA u EILB |
| T21.35 | Verbrennung 3. Grades des Rumpfes: (Äußeres) Genitale | T22.62 | Verätz Gr 2a Schult/Arm, ausgen Handg/Ha: (O-)A u Schult |
| T21.39 | Verbrennung 3. Grades des Rumpfes: Sonstige Teile | T22.63 | Verätz Gr 2a Schult/Arm, ausgen Handg/Hand: Achselhöhle |
| T21.40 | Verätzung nnbez Grades des Rumpfes: Teil nnbez | T22.70 | Verätz 3. Gr Schult/Arm, ausgen Handgel/Hand: Teil nnbez |
| T21.41 | Verätzung nnbez Grades des Rumpfes: BrDrü [Mamma] | T22.71 | Verätz 3. Gr Schult/Arm, ausgen Handgel/Hand: UA u EILB |
| T21.42 | Verätz nnbez Grades des Rumpfes: ThorW m A BrDrü/-warz | T22.72 | Verätz 3. Gr Schult/Arm, ausg Handg/Hand: (O-)A u Schult |
| T21.43 | Verätzung nnbez Grades des Rumpfes: Bauchdecke | T22.73 | Verätz 3. Gr Schult/Arm, ausgen Handg/Hand: Achselhöhle |
| T21.44 | Verätzung nnbez Grades des Rumpfes: Rücken [jeder Teil] | T22.80 | Verbr Gr 2b Schult/Arm, ausgen Handgel/Hand: Teil nnbez |
| T21.45 | Verätzung nnbez Grades des Rumpfes: (Äußeres) Genitale | T22.81 | Verbr Gr 2b Schult/Arm, ausgen Handgel/Hand: UA u EILB |
| T21.49 | Verätzung nnbez Grades des Rumpfes: Sonstige Teile | T22.82 | Verbr Gr 2b Schult/Arm, ausgen Handgel/Hand: (O-)A u Schult |
| T21.50 | Verätzung 1. Grades des Rumpfes: Teil nnbez | T22.83 | Verbr Gr 2b Schult/Arm, ausgen Handgel/Hand: Achselhöhle |
| T21.51 | Verätzung 1. Grades des Rumpfes: Brustdrüse [Mamma] | T22.90 | Verätz Gr 2b Schult/Arm, ausgen Handgel/Hand: Teil nnbez |
| T21.52 | Verätz 1. Grades des Rumpfes: ThorW m Ausn BrDrü/-warz | T22.91 | Verätz Gr 2b Schult/Arm, ausgen Handgel/Hand: UA u EILB |
| T21.53 | Verätzung 1. Grades des Rumpfes: Bauchdecke | T22.92 | Verätz Gr 2b Schult/Arm, ausgen Handgel/Hand: (O-)A u Schult |
| T21.54 | Verätzung 1. Grades des Rumpfes: Rücken [jeder Teil] | T22.93 | Verätz Gr 2b Schult/Arm, ausgen Handg/Hand: Achselhöhle |
| T21.55 | Verätzung 1. Grades des Rumpfes: (Äußeres) Genitale | T23.0 | Verbrennung nnbez Grades des Handgelenkes und der Hand |
| T21.59 | Verätzung 1. Grades des Rumpfes: Sonstige Teile | T23.1 | Verbrennung 1. Grades des Handgelenkes und der Hand |
| T21.60 | Verätzung Grad 2a des Rumpfes: Teil nnbez | T23.20 | Verbrennung Grad 2a des Handgelenkes und der Hand |
| T21.61 | Verätzung Grad 2a des Rumpfes: Brustdrüse [Mamma] | T23.21 | Verbrennung Grad 2b des Handgelenkes und der Hand |
| T21.62 | Verätz Grad 2a des Rumpfes: ThorW m Ausn BrDrü/-warze | T23.3 | Verbrennung 3. Grades des Handgelenkes und der Hand |
| T21.63 | Verätzung Grad 2a des Rumpfes: Bauchdecke | T23.4 | Verätzung nnbez Grades des Handgelenkes und der Hand |
| T21.64 | Verätzung Grad 2a des Rumpfes: Rücken [jeder Teil] | T23.5 | Verätzung 1. Grades des Handgelenkes und der Hand |
| T21.65 | Verätzung Grad 2a des Rumpfes: (Äußeres) Genitale | T23.60 | Verätzung Grad 2a des Handgelenkes und der Hand |
| T21.69 | Verätzung Grad 2a des Rumpfes: Sonstige Teile | T23.61 | Verätzung Grad 2b des Handgelenkes und der Hand |
| T21.70 | Verätzung 3. Grades des Rumpfes: Teil nnbez | T23.7 | Verätzung 3. Grades des Handgelenkes und der Hand |
| T21.71 | Verätzung 3. Grades des Rumpfes: Brustdrüse [Mamma] | T24.0 | Verbrennung nnbez Gr Hüfte/Bein, ausgen Knöchel/Fuß |
| T21.72 | Verätz 3. Grades des Rumpfes: ThorW m Ausn BrDrü/-warz | T24.1 | Verbrennung 1. Gr Hüfte/Bein, ausgenommen Knöchel/Fuß |
| T21.73 | Verätzung 3. Grades des Rumpfes: Bauchdecke | T24.20 | Verbrennung Gr 2a Hüfte/Bein, ausgenommen Knöchel/Fuß |
| T21.74 | Verätzung 3. Grades des Rumpfes: Rücken [jeder Teil] | T24.21 | Verbrennung Gr 2b Hüfte/Bein, ausgenommen Knöchel/Fuß |
| T21.75 | Verätzung 3. Grades des Rumpfes: (Äußeres) Genitale | T24.3 | Verbrennung 3. Gr Hüfte/Bein, ausgenommen Knöchel/Fuß |
| T21.79 | Verätzung 3. Grades des Rumpfes: Sonstige Teile | T24.4 | Verätzung nnbez Gr Hüfte/Bein, ausgen Knöchel/Fuß |
| T21.80 | Verbrennung Grad 2b des Rumpfes: Teil nnbez | T24.5 | Verätzung 1. Gr Hüfte/Bein, ausgenommen Knöchel/Fuß |
| T21.81 | Verbrennung Grad 2b des Rumpfes: Brustdrüse [Mamma] | T24.60 | Verätzung Gr 2a Hüfte/Bein, ausgenommen Knöchel/Fuß |
| T21.82 | Verbrennung Grad 2b Rumpf: ThorW m Ausn Brustdr/-warz | T24.61 | Verätzung Gr 2b Hüfte/Bein, ausgenommen Knöchel/Fuß |
| T21.83 | Verbrennung Grad 2b des Rumpfes: Bauchdecke | T24.7 | Verätzung 3. Gr Hüfte/Bein, ausgenommen Knöchel/Fuß |
| T21.84 | Verbrennung Grad 2b des Rumpfes: Rücken [jeder Teil] | T25.0 | Verbrennung nnbez Gr Knöchel/Fuß |
| T21.85 | Verbrennung Grad 2b des Rumpfes: (Äußeres) Genitale | T25.1 | Verbrennung 1. Gr Knöchel/Fuß |
| T21.89 | Verbrennung Grad 2b des Rumpfes: Sonstige Teile | T25.20 | Verbrennung Gr 2a Knöchel/Fuß |
| T21.90 | Verätzung Grad 2b des Rumpfes: Teil nnbez | T25.21 | Verbrennung Gr 2b Knöchel/Fuß |
| T21.91 | Verätzung Grad 2b des Rumpfes: Brustdrüse [Mamma] | T25.3 | Verbrennung 3. Gr Knöchel/Fuß |
| T21.92 | Verätzung Grad 2b Rumpf: ThorW m Ausn Brustdr/-warz | T25.4 | Verätzung nnbez Gr Knöchel/Fuß |
| T21.93 | Verätzung Grad 2b des Rumpfes: Bauchdecke | T25.5 | Verätzung 1. Gr Knöchel/Fuß |
| T21.94 | Verätzung Grad 2b des Rumpfes: Rücken [jeder Teil] | T25.60 | Verätzung Gr 2a Knöchel/Fuß |
| T21.95 | Verätzung Grad 2b des Rumpfes: (Äußeres) Genitale | T25.61 | Verätzung Gr 2b Knöchel/Fuß |
| T21.99 | Verätzung Grad 2b des Rumpfes: Sonstige Teile | T25.7 | Verätzung 3. Gr Knöchel/Fuß |
| T22.00 | Verbr nnbez Gr Schult/Arm, ausgen Handg/Hand: Teil nnbez | T27.2 | Verbrennung sonstiger Teile der Atemwege |
| T22.01 | Verbr nnbez Gr Schult/Arm, ausgen Handg/Hand: UA u EILB | T27.3 | Verbrennung der Atemwege, Teil nicht näher bezeichnet |
| T22.02 | Verbr nnbez Gr Schult/Arm, ausg Handg/Hand: (O-)A u Schult | T27.6 | Verätzung sonstiger Teile der Atemwege |
| T22.03 | Verbr nnbez Gr Schult/Arm, ausgen Handg/Hand: Achselh | T27.7 | Verätzung der Atemwege, Teil nicht näher bezeichnet |
| T22.10 | Verbr 1. Gr Schult/Arm, ausgen Handgel/Hand: Teil nnbez | T28.3 | Verbrennung innerer Organe des Urogenitaltraktes |
| T22.11 | Verbr 1. Gr Schult/Arm, ausgen Handgel/Hand: UA u EILB | T28.4 | Verbrennung sonstiger und nnbez innerer Organe |
| T22.12 | Verbr 1. Gr Schult/Arm, ausgen Handg/Hand: (O-)A u Schult | T28.8 | Verätzung innerer Organe des Urogenitaltraktes |
| T22.13 | Verbr 1. Gr Schult/Arm, ausgen Handgel/Hand: Achselhöhle | T28.9 | Verätzung sonstiger und nnbez innerer Organe |
| T22.20 | Verbr Gr 2a Schult/Arm, ausgen Handgel/Hand: Teil nnbez | T29.0 | Verbrennungen mehrerer Körperregionen nnbez Grades |
| T22.21 | Verbr Gr 2a Schult/Arm, ausgen Handgel/Hand: UA u EILB | T29.1 | Verbr mehr Körperreg, wobei höchst Verbr 1. Gr angeg sind |
| T22.22 | Verbr Gr 2a Schult/Arm, ausgen Hand/Hand: (O-)A u Schult | T29.20 | Verbr mehr Körperreg, wobei höchst Verbr Gr 2a angeg sind |
| T22.23 | Verbr Gr 2a Schult/Arm, ausgen Handgel/Hand: Achselhöhle | T29.21 | Verbr mehr Körperreg, wobei höchst Verbr Gr 2b angeg sind |

| | | | |
|--------|---|--------|--|
| T29.3 | Verbr mehr Körperreg, wobei mind eine Verbr 3. Gr angeg | T30.20 | Verbrennung Grad 2a, Körperregion nnbez |
| T29.4 | Verätzungen mehrerer Körperregionen nnbez Grades | T30.21 | Verbrennung Grad 2b, Körperregion nnbez |
| T29.5 | Verätz mehrerer Körperreg, wobei höchst 1. Gr angeg sind | T30.3 | Verbrennung 3. Grades, Körperregion nnbez |
| T29.60 | Verätz mehrerer Körperreg, wobei höchst Gr 2a angeg sind | T30.4 | Verätzung nnbez Grades, Körperregion nnbez |
| T29.61 | Verätz mehrerer Körperreg, wobei höchst Gr 2b angeg sind | T30.5 | Verätzung 1. Grades, Körperregion nnbez |
| T29.7 | Verätz mehr Körperreg, wobei mind eine Verätz 3. Gr angeg | T30.60 | Verätzung Grad 2a, Körperregion nnbez |
| T30.0 | Verbrennung nnbez Grades, Körperregion nnbez | T30.61 | Verätzung Grad 2b, Körperregion nnbez |
| T30.1 | Verbrennung 1. Grades, Körperregion nnbez | T30.7 | Verätzung 3. Grades, Körperregion nnbez |

Hauptdiagnose Y62-2

| | | | |
|--------|---|--------|--|
| T20.3 | Verbrennung 3. Grades des Kopfes und des Halses | T22.31 | Verbr 3. Gr Schult/Arm, ausgen Handgel/Hand: UA u EILB |
| T20.7 | Verätzung 3. Grades des Kopfes und des Halses | T22.32 | Verbr 3. Gr Schult/Arm, ausgen Handg/Hand: (O-)A u Schult |
| T21.30 | Verbrennung 3. Grades des Rumpfes: Teil nnbez | T22.33 | Verbr 3. Gr Schult/Arm, ausgen Handgel/Hand: Achselhöhle |
| T21.31 | Verbrennung 3. Grades des Rumpfes: Brustdrüse [Mamma] | T22.70 | Verätz 3. Gr Schult/Arm, ausgen Handgel/Hand: Teil nnbez |
| T21.32 | Verbr 3. Grades des Rumpfes: ThorW m Ausn BrDrü/-warze | T22.71 | Verätz 3. Gr Schult/Arm, ausgen Handgel/Hand: UA u EILB |
| T21.33 | Verbrennung 3. Grades des Rumpfes: Bauchdecke | T22.72 | Verätz 3. Gr Schult/Arm, ausgen Handg/Hand: (O-)A u Schult |
| T21.34 | Verbrennung 3. Grades des Rumpfes: Rücken [jeder Teil] | T22.73 | Verätz 3. Gr Schult/Arm, ausgen Handg/Hand: Achselhöhle |
| T21.35 | Verbrennung 3. Grades des Rumpfes: (Äußeres) Genitale | T23.3 | Verbrennung 3. Grades des Handgelenkes und der Hand |
| T21.39 | Verbrennung 3. Grades des Rumpfes: Sonstige Teile | T23.7 | Verätzung 3. Grades des Handgelenkes und der Hand |
| T21.70 | Verätzung 3. Grades des Rumpfes: Teil nnbez | T24.3 | Verbrennung 3. Gr Hüfte/Bein, ausgenommen Knöchel/Fuß |
| T21.71 | Verätzung 3. Grades des Rumpfes: Brustdrüse [Mamma] | T24.7 | Verätzung 3. Gr Hüfte/Bein, ausgenommen Knöchel/Fuß |
| T21.72 | Verätz 3. Grades des Rumpfes: ThorW m Ausn BrDrü/-warz | T25.3 | Verbrennung 3. Gr Knöchel/Fuß |
| T21.73 | Verätzung 3. Grades des Rumpfes: Bauchdecke | T25.7 | Verätzung 3. Gr Knöchel/Fuß |
| T21.74 | Verätzung 3. Grades des Rumpfes: Rücken [jeder Teil] | T29.3 | Verbr mehr Körperreg, wobei mind eine Verbr 3. Gr angeg |
| T21.75 | Verätzung 3. Grades des Rumpfes: (Äußeres) Genitale | T29.7 | Verätz mehr Körperreg, wobei mind eine Verätz 3. Gr angeg |
| T21.79 | Verätzung 3. Grades des Rumpfes: Sonstige Teile | T30.3 | Verbrennung 3. Grades, Körperregion nnbez |
| T22.30 | Verbr 3. Gr Schult/Arm, ausgen Handgel/Hand: Teil nnbez | T30.7 | Verätzung 3. Grades, Körperregion nnbez |

Nebendiagnose Y62-3

| | | | |
|--------|--|--------|---|
| T31.11 | Verbr 10-19% KöOF: 10-19% Verbr Gr 3 | T31.86 | Verbr 80-89% KöOF: 60-69% Verbr 3. Gr |
| T31.21 | Verbr 20-29% KöOF: 10-19% Verbr 3. Gr | T31.87 | Verbr 80-89% KöOF: 70-79% Verbr 3. Gr |
| T31.22 | Verbr 20-29% KöOF: 20-29% Verbr 3. Gr | T31.88 | Verbr 80-89% KöOF: 80-89% Verbr 3. Gr |
| T31.30 | Verbr 30-39% KöOF: < 10% od nnbez Anteil Verbr 3. Gr | T31.90 | Verbr 90% od mehr KöOF:<10% od nnbez Anteil Verbr 3. Gr |
| T31.31 | Verbr 30-39% KöOF: 10-19% Verbr 3. Gr | T31.91 | Verbr 90% od mehr KöOF: 10-19 % Verbr 3. Gr |
| T31.32 | Verbr 30-39% KöOF: 20-29% Verbr 3. Gr | T31.92 | Verbr 90% od mehr KöOF: 20-29 % Verbr 3. Gr |
| T31.33 | Verbr 30-39% KöOF: 30-39% Verbr 3. Gr | T31.93 | Verbr 90% od mehr KöOF: 30-39 % Verbr 3. Gr |
| T31.40 | Verbr 40-49% KöOF: < 10% od nnbez Anteil Verbr 3. Gr | T31.94 | Verbr 90% od mehr KöOF: 40-49 % Verbr 3. Gr |
| T31.41 | Verbr 40-49% KöOF: 10-19% Verbr 3. Gr | T31.95 | Verbr 90% od mehr KöOF: 50-59 % Verbr 3. Gr |
| T31.42 | Verbr 40-49% KöOF: 20-29% Verbr 3. Gr | T31.96 | Verbr 90% od mehr KöOF: 60-69 % Verbr 3. Gr |
| T31.43 | Verbr 40-49% KöOF: 30-39% Verbr 3. Gr | T31.97 | Verbr 90% od mehr KöOF: 70-79 % Verbr 3. Gr |
| T31.44 | Verbr 40-49% KöOF: 40-49% Verbr 3. Gr | T31.98 | Verbr 90% od mehr KöOF: 80-89% Verbr 3. Gr |
| T31.50 | Verbr 50-59% KöOF: < 10% od nnbez Anteil Verbr 3. Gr | T31.99 | Verbr 90% od mehr KöOF: 90 % od mehr Verbr 3. Gr |
| T31.51 | Verbr 50-59% KöOF: 10-19% Verbr 3. Gr | T32.11 | Verätz 10-19% KöOF: 10-19% od nnbez Anteil Verätz 3. Gr |
| T31.52 | Verbr 50-59% KöOF: 20-29% Verbr 3. Gr | T32.21 | Verätz 20-29% KöOF: 10-19% Verätz 3. Gr |
| T31.53 | Verbr 50-59% KöOF: 30-39% Verbr 3. Gr | T32.22 | Verätz 20-29% KöOF: 20-29% Verätz 3. Gr |
| T31.54 | Verbr 50-59% KöOF: 40-49% Verbr 3. Gr | T32.30 | Verätz 30-39% KöOF: < 10% od nnbez Anteil Verätz 3. Gr |
| T31.55 | Verbr 50-59% KöOF: 50-59% Verbr 3. Gr | T32.31 | Verätz 30-39% KöOF: 10-19% Verätz 3. Gr |
| T31.60 | Verbr 60-69% KöOF: < 10% od nnbez Anteil Verbr 3. Gr | T32.32 | Verätz 30-39% KöOF: 20-29% Verätz 3. Gr |
| T31.61 | Verbr 60-69% KöOF: 10-19% Verbr 3. Gr | T32.33 | Verätz 30-39% KöOF: 30-39% Verätz 3. Gr |
| T31.62 | Verbr 60-69% KöOF: 20-29% Verbr 3. Gr | T32.40 | Verätz 40-49% KöOF: < 10% od nnbez Anteil Verätz 3. Gr |
| T31.63 | Verbr 60-69% KöOF: 30-39% Verbr 3. Gr | T32.41 | Verätz 40-49% KöOF: 10-19% Verätz 3. Gr |
| T31.64 | Verbr 60-69% KöOF: KöOF, 40-49% Verbr 3. Gr | T32.42 | Verätz 40-49% KöOF: 20-29% Verätz 3. Gr |
| T31.65 | Verbr 60-69% KöOF: 50-59% Verbr 3. Gr | T32.43 | Verätz 40-49% KöOF: 30-39% Verätz 3. Gr |
| T31.66 | Verbr 60-69% KöOF: 60-69% Verbr 3. Gr | T32.44 | Verätz 40-49% KöOF: 40-49% Verätz 3. Gr |
| T31.70 | Verbr 70-79% KöOF: < 10% od nnbez Anteil Verbr 3. Gr | T32.50 | Verätz 50-59% KöOF: < 10% od nnbez Anteil Verätz 3. Gr |
| T31.71 | Verbr 70-79% KöOF: 10-19% Verbr 3. Gr | T32.51 | Verätz 50-59% KöOF: 10-19% Verätz 3. Gr |
| T31.72 | Verbr 70-79% KöOF: 20-29% Verbr 3. Gr | T32.52 | Verätz 50-59% KöOF: 20-29% Verätz 3. Gr |
| T31.73 | Verbr 70-79% KöOF: 30-39% Verbr 3. Gr | T32.53 | Verätz 50-59% KöOF: 30-39% Verätz 3. Gr |
| T31.74 | Verbr 70-79% KöOF: 40-49% Verbr 3. Gr | T32.54 | Verätz 50-59% KöOF: 40-49% Verätz 3. Gr |
| T31.75 | Verbr 70-79% KöOF: 50-59% Verbr 3. Gr | T32.55 | Verätz 50-59% KöOF: 50-59% Verätz 3. Gr |
| T31.76 | Verbr 70-79% KöOF: 60-69% Verbr 3. Gr | T32.60 | Verätz 60-69% KöOF: < 10% od nnbez Anteil Verätz 3. Gr |
| T31.77 | Verbr 70-79% KöOF: 70-79% Verbr 3. Gr | T32.61 | Verätz 60-69% KöOF: 10-19% Verätz 3. Gr |
| T31.80 | Verbr 80-89% KöOF: < 10% od nnbez Anteil Verbr 3. Gr | T32.62 | Verätz 60-69% KöOF: 20-29% Verätz 3. Gr |
| T31.81 | Verbr 80-89% KöOF: 10-19% Verbr 3. Gr | T32.63 | Verätz 60-69% KöOF: 30-39% Verätz 3. Gr |
| T31.82 | Verbr 80-89% KöOF: 20-29% Verbr 3. Gr | T32.64 | Verätz 60-69% KöOF: 40-49% Verätz 3. Gr |
| T31.83 | Verbr 80-89% KöOF: 30-39% Verbr 3. Gr | T32.65 | Verätz 60-69% KöOF: 50-59% Verätz 3. Gr |
| T31.84 | Verbr 80-89% KöOF: 40-49% Verbr 3. Gr | T32.66 | Verätz 60-69% KöOF: 60-69% Verätz 3. Gr |
| T31.85 | Verbr 80-89% KöOF: 50-59% Verbr 3. Gr | T32.70 | Verätz 70-79% KöOF: < 10% od nnbez Anteil Verätz 3. Gr |

| | | | |
|--------|--|--------|---|
| T32.71 | Verätz 70-79% KöOF: 10-19% Verätz 3. Gr | T32.86 | Verätz 80-89% KöOF: 60-69% Verätz 3. Gr |
| T32.72 | Verätz 70-79% KöOF: 20-29% Verätz 3. Gr | T32.87 | Verätz 80-89% KöOF: 70-79% Verätz 3. Gr |
| T32.73 | Verätz 70-79% KöOF: 30-39% Verätz 3. Gr | T32.88 | Verätz 80-89% KöOF: 80-89% Verätz 3. Gr |
| T32.74 | Verätz 70-79% KöOF: 40-49% Verätz 3. Gr | T32.90 | Verätz 90% od mehr KöOF:<10% od nnbez Ant Verätz 3.Gr |
| T32.75 | Verätz 70-79% KöOF: 50-59% Verätz 3. Gr | T32.91 | Verätz 90% od mehr KöOF: 10-19% Verätz 3. Gr |
| T32.76 | Verätz 70-79% KöOF: 60-69% Verätz 3. Gr | T32.92 | Verätz 90% od mehr KöOF: 20-29% Verätz 3. Gr |
| T32.77 | Verätz 70-79% KöOF: 70-79% Verätz 3. Gr | T32.93 | Verätz 90% od mehr KöOF: 30-39% Verätz 3. Gr |
| T32.80 | Verätz 80-89% KöOF: < 10% od nnbez Anteil Verätz 3. Gr | T32.94 | Verätz 90% od mehr KöOF: 40-49% Verätz 3. Gr |
| T32.81 | Verätz 80-89% KöOF: 10-19% Verätz 3. Gr | T32.95 | Verätz 90% od mehr KöOF: 50-59% Verätz 3. Gr |
| T32.82 | Verätz 80-89% KöOF: 20-29% Verätz 3. Gr | T32.96 | Verätz 90% od mehr KöOF: 60-69% Verätz 3. Gr |
| T32.83 | Verätz 80-89% KöOF: 30-39% Verätz 3. Gr | T32.97 | Verätz 90% od mehr KöOF: 70-79% Verätz 3. Gr |
| T32.84 | Verätz 80-89% KöOF: 40-49% Verätz 3. Gr | T32.98 | Verätz 90% od mehr KöOF: 80-89% Verätz 3. Gr |
| T32.85 | Verätz 80-89% KöOF: 50-59% Verätz 3. Gr | T32.99 | Verätz 90% od mehr KöOF: 90% od mehr Verätz 3. Gr |

ADRG Y63

Verbrennungen, ein Belegungstag

Verweildauer ist gleich 1 Tag

DRG Y63Z

Verbrennungen, ein Belegungstag

ADRGs 901, 902

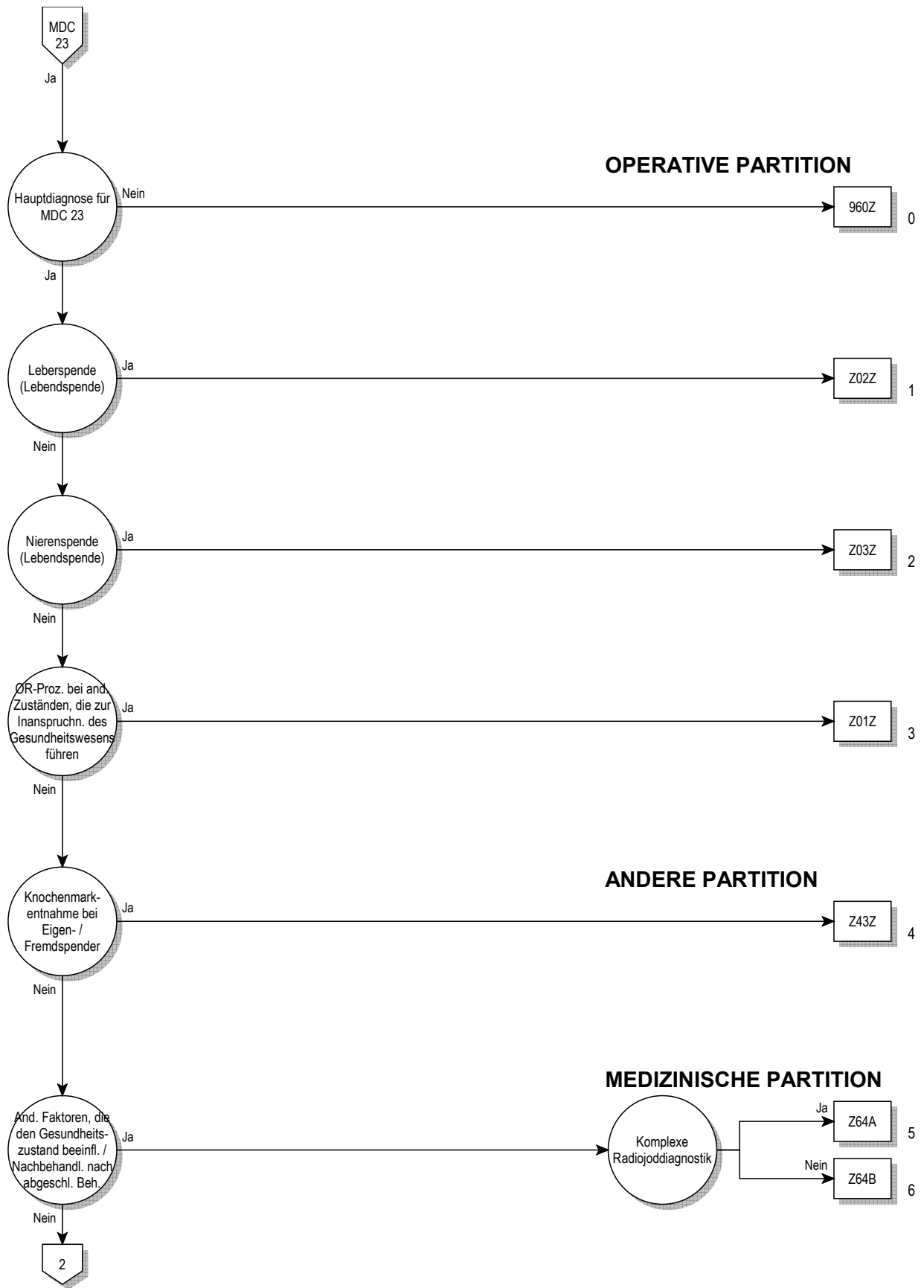
OR-Prozeduren ohne Bezug

OR-Prozeduren ohne Bezug

DRGs 901A, 901B, 901C, 901D, 902Z

MDC 23

Faktoren, die den
Gesundheitszustand
beeinflussen, und andere
Inanspruchnahme des
Gesundheitswesens





Entscheidungslogik MDC 23

Hauptdiagnose in Tabelle MDC23-0

Hauptdiagnose für MDC 23 (MDC23-0)

| | | | |
|-------|---|-------|--|
| E34.4 | Konstitutioneller Hochwuchs | R53 | Unwohlsein u Ermüdung |
| G93.3 | Chronisches Müdigkeitssyndrom | R60.0 | Umschriebenes Ödem |
| P35.0 | Rötelnembryopathie | R60.1 | Generalisiertes Ödem |
| P83.3 | So+nnb Ödem, für Feten u Neugeborenes spezifisch | R60.9 | Ödem, nnbez |
| Q86.0 | Alkohol-Embryopathie (mit Dysmorphien) | R64 | Kachexie |
| Q86.1 | Antiepileptika-Embryopathie | R68.0 | Hypothermie, n in Verbind m niedriger Umgebungstemp |
| Q86.2 | Warfarin-Embryopathie | R68.1 | Unspezifische Symptome im Kleinkindalter |
| Q86.8 | Sonst angeborene Fehlbildungssynd bek äußere Ursachen | R68.8 | Sonstige nb Allgemeinsymptome |
| Q87.1 | Angeb FehlbildSynd vorw m Kleinwuchs einherg | R69 | Unbekannte u nnbez Krankheitsursachen |
| Q87.2 | Angeb FehlbildSynd m vorwiegend Beteiligung Extrem | R70.0 | Beschleunigte Blutkörperchensenkungsreaktion |
| Q87.3 | Angeb FehlbildSynd m verm GewWachstum früh Kindesalter | R70.1 | Veränderte Plasmapviskosität |
| Q87.4 | Marfan-Syndrom | R74.0 | Erhöhter Transaminasewert/Laktat-Dehydrog-Wert [LDH] |
| Q87.5 | Sonst angeb FehlbildSynd m sonst Skelettveränderungen | R74.8 | Sonstige abnorme Serumenzymwerte |
| Q87.8 | Sonst nb angeborene Fehlbildungssynde, aonkl | R74.9 | Abnormer Wert nnbez Serumenzyme |
| Q89.4 | Siamesische Zwillinge | R78.0 | Nachweis von Alkohol im Blut |
| Q89.7 | Multiple angeborene Fehlbildungen, ank | R78.1 | Nachweis von Opiaten im Blut |
| Q89.8 | Sonstige nb angeborene Fehlbildungen | R78.2 | Nachweis von Kokain im Blut |
| Q89.9 | Angeborene Fehlbildung, nnbez | R78.3 | Nachweis von Halluzinogenen im Blut |
| Q92.0 | Vollständige Trisomie, meiotische Non-disjunction | R78.4 | Nachweis so Drogen m Abhängigkeitspotential im Blut |
| Q92.1 | Vollständige Trisomie, Mosaik (mitotische Non-disjunction) | R78.5 | Nachweis psychotroper Drogen im Blut |
| Q92.2 | Partielle Trisomie, Majorform | R78.6 | Nachweis Steroide im Blut |
| Q92.3 | Partielle Trisomie, Minorform | R78.7 | Nachweis abnormer Schwermetall-Blutwert |
| Q92.4 | Chromosomenduplikat, nur in Prometaphase sichtbar | R78.8 | Nachweis so nb Substanzen normalerweise n im Blut |
| Q92.5 | Chromosomenduplikat m so komplexen Rearrangements | R78.9 | Nachweis nnb Substanz normalerweise n im Blut |
| Q92.6 | Überzählige Marker-Chromosomen | R79.0 | Abnormer Mineral-Blutwert |
| Q92.7 | Triploidie u Polyplodie | R79.8 | Sonstige nb abnorme Befunde Blutchemie |
| Q92.8 | Sonst nb Trisomien u partielle Trisomien Autosomen | R79.9 | Abnormer Befund Blutchemie, nnbez |
| Q92.9 | Trisomie u partielle Trisomie Autosomen, nnb | R82.1 | Myoglobinurie |
| Q95.0 | Balancierte Translokation u Insertion b normalen Individuum | R82.6 | Abnorme Urinwerte Subst vorwieg nichtmed Herkunft |
| Q95.1 | Chromosomen-Inversion b normalen Individuum | R84.0 | Abnormer Enzymwert in UntMat Atemwege u Thorax |
| Q95.2 | Balanciert Rearrangement Autosomen b abn Individuum | R84.1 | Abnormer Hormonwert in UntMat Atemwege u Thorax |
| Q95.3 | Balanc Rearrangement Gonosom/Autosom b abn Individuum | R84.2 | Abn Wert so Drog/AM/biol akt Subst UntMat Atemw/Thorax |
| Q95.4 | Individuen m Marker-Heterochromatin | R84.3 | Abn Wert Subst vorw nmed Herk UntMat Atemwege/Thorax |
| Q95.5 | Individuen m autosomaler Bruchstelle | R84.4 | Abnorme immun Bef in UntMat Atemwege/Thorax |
| Q95.8 | So balanciert Chromosom-Rearrangement u Strukt-Marker | R84.5 | Abnorme mikrobiol Bef in UntMat Atemwege/Thorax |
| Q95.9 | Balanciert Chromosom-Rearrangement u Strukt-Marker, nnb | R84.6 | Abnorme zytol Bef in UntMat Atemwege/Thorax |
| Q99.2 | Fragiles X-Chromosom | R84.7 | Abnorme histol Bef in UntMat Atemwege/Thorax |
| Q99.9 | Chromosomenanomalie, nnbez | R84.8 | So abn Bef in UntMat Atemwege/Thorax |
| R18 | Aszites | R84.9 | Nnb abn Bef in UntMat Atemwege/Thorax |
| R23.0 | Zyanose | R87.0 | Abnormer Enzymwert in UntMat weibl GenitOrganen |
| R23.1 | Blässe | R87.1 | Abnormer Hormonwert in UntMat weibl GenitOrganen |
| R23.2 | Gesichtsrötung [Flush] | R87.2 | Abn Wert so Drog/AM/biolakt Subst UM weibl GenitOrg |
| R41.1 | Anterograde Amnesie | R87.3 | Abn Wert Subst vorw nmed Herk UntMat weibl GenitOrg |
| R41.2 | Retrograde Amnesie | R87.4 | Abnorme immun Bef in UntMat weibl GenitOrg |
| R41.3 | Sonstige Amnesie | R87.5 | Abnorme mikrobiol Bef in UntMat weibl GenitOrg |
| R41.8 | So+nnb Sympt Erkennungsvermögen/Bewußtsein | R87.7 | Abnorme histol Bef in UntMat aus weibl GenitOrg |
| R45.2 | Unglücklichsein | R87.8 | So abn Bef in UntMat aus weibl GenitOrg |
| R45.3 | Demoralisierung u Apathie | R87.9 | Nnb abn Bef in UntMat aus weibl GenitOrg |
| R45.5 | Feindseligkeit | R89.0 | Abnorm Enzymwert in UntMat and KörpOrg/-Syst/-Gew |
| R45.6 | Körperliche Gewalt | R89.1 | Abnorm Hormonwert in UntMat and KörpOrg/-Syst/-Gew |
| R45.8 | Sonstige Symptome, die Stimmung betreffen | R89.2 | Abn Wert so Drog/AM/biol akt Subst UM and KöOrg/sy/gw |
| R46.0 | Stark vernachlässigte Körperpflege | R89.3 | Abn Wert Subst vorw nmed Herk UM and KöOrg/sys/gew |
| R46.1 | Besonders auffälliges äußeres Erscheinungsbild | R89.4 | Abn immun Bef in UntMat and KöOrg/-Syst/-Gewebe |
| R46.2 | Seltsames u unerklärliches Verhalten | R89.5 | Abn mikrobiol Bef in UntMat and KöOrg/-Syst/-Gewebe |
| R46.3 | Hyperaktivität | R89.6 | Abn zytol Bef in UntMat and KöOrg/-Syst/-Gewebe |
| R46.4 | Verlangsamung u herabgesetztes Reaktionsvermögen | R89.7 | Abn histol Bef in UntMat and KöOrg/-Syst/-Gewebe |
| R46.5 | Mißtrauen od ausweichendes Verhalten | R89.8 | So abn Bef in UntMat and KöOrg/-Syst/-Gewebe |
| R46.6 | Unangemess Betroff/Beschäftigung m Streßereignissen | R89.9 | Nnb abn Bef in UntMat and KöOrg/-Syst/-Gewebe |
| R46.7 | Wortswall/umständl Schildg verschleiern Grund Konsult | R93.8 | Abnorme Bef bildgeb Diagnostik so nb Körperstrukturen |
| R46.8 | Sonst Sympt äußeres Erscheinungsbild/Verhalten | R96.1 | Todeseintritt in < 24 Std nach Beginn Sympt, oh andr Ang |
| R52.0 | Akuter Schmerz | R98 | Tod oh Anwesenheit andr Personen |
| R52.1 | Chronischer unbeeinflussbarer Schmerz | R99 | Sonstige ungenau od nnbez Todesursachen |
| R52.2 | Sonstiger chronischer Schmerz | U05.0 | Nicht belegte Schlüsselnummer U05.0 |
| R52.9 | Schmerz, nnbez | U05.1 | Nicht belegte Schlüsselnummer U05.1 |

| | | | |
|--------|--|--------|--|
| U05.2 | Nicht belegte Schlüsselnummer U05.2 | Z04.8 | Untersuchung u Beobachtung aus sonst nb Gründen |
| U05.3 | Nicht belegte Schlüsselnummer U05.3 | Z04.9 | Untersuchung u Beobachtung aus nnbez Grund |
| U05.4 | Nicht belegte Schlüsselnummer U05.4 | Z08.0 | Nachunters nach chir Eingriff wg BNB |
| U05.5 | Nicht belegte Schlüsselnummer U05.5 | Z08.1 | Nachunters nach Strahlenther wg BNB |
| U05.6 | Nicht belegte Schlüsselnummer U05.6 | Z08.2 | Nachunters nach Chemother wg BNB |
| U05.7 | Nicht belegte Schlüsselnummer U05.7 | Z08.7 | Nachunters nach KombTher wg BNB |
| U05.8 | Nicht belegte Schlüsselnummer U05.8 | Z08.8 | Nachunters nach so Behandlung wg BNB |
| U05.9 | Nicht belegte Schlüsselnummer U05.9 | Z08.9 | Nachunters nach nnb Behandlung wg BNB |
| U50.00 | Kein/gering motor FktEinschr, Barthel-Index, 100 Pkt | Z09.0 | Nachunters nach chir Eingriff wg andr KH-zustände |
| U50.01 | Kein/gering motor FktEinschr, motor FIM, 85-91 Pkt | Z09.1 | Nachunters nach Strahlentherapie wg andr KH-zustände |
| U50.10 | Leicht motor FktEinschr, Barthel-Index, 80-95 Pkt | Z09.2 | Nachunters nach Chemotherapie wg andr KH-zustände |
| U50.11 | Leicht motor FktEinschr, motor FIM, 69-84 Pkt | Z09.3 | Nachuntersuchung nach Psychotherapie |
| U50.20 | Mittl motor FktEinschr, Barthel-Index, 60-75 Pkt | Z09.4 | Nachuntersuchung nach Frakturbehandlung |
| U50.21 | Mittl motor FktEinschr, motor FIM, 59-68 Pkt | Z09.7 | Nachunters nach KombBeh wg andr Kh-zustände |
| U50.30 | Mittlschw motor FktEinschr, Barthel-Index, 40-55 Pkt | Z09.80 | Nachuntersuchung nach Organtransplantation |
| U50.31 | Mittlschw motor FktEinschr, motor FIM, 43-58 Pkt | Z09.88 | Nachuntersuchung nach sonst Beh wg andr KH-zustände |
| U50.40 | Schw motor FktEinschr, Barthel-Index, 20-35 Pkt | Z09.9 | Nachunters nach nnb Behandlung wg andr KH-zustände |
| U50.41 | Schw motor FktEinschr, motor FIM, 31-42 Pkt | Z10 | Allg Reihenuntersuchung bestimmter Bevölkerungsgruppen |
| U50.50 | Sehr schw motor FktEinschr, Barthel-Index, 0-15 Pkt | Z11 | Spez Verf z Unt auf inf u paras KH |
| U50.51 | Sehr schw motor FktEinschr, motor FIM, 13-30 Pkt | Z12.0 | Spez Verf z Unt NB Magen |
| U51.00 | Kein/leicht kognit FktEinschr, erwt Barthel-Index, 70-90 Pkt | Z12.1 | Spez Verf z Unt NB Darmtrakt |
| U51.01 | Kein/leicht kognit FktEinschr, kognit FIM, 30-35 Pkt | Z12.2 | Spez Verf z Unt NB Atmungsorg |
| U51.02 | Kein/leicht kognit FktEinschr, MMSE, 24-30 Pkt | Z12.3 | Spez Verf z Unt NB Mamma [Brustdrüse] |
| U51.10 | Mittl kognit FktEinschr, erwt Barthel-Index, 20-65 Pkt | Z12.4 | Spez Verf z Unt NB Cervix uteri |
| U51.11 | Mittl kognit FktEinschr, kognit FIM, 11-29 Pkt | Z12.5 | Spez Verf z Unt NB Prostata |
| U51.12 | Mittl kognit FktEinschr, MMSE, 17-23 Pkt | Z12.6 | Spez Verf z Unt NB Harnblase |
| U51.20 | Schw kognit FktEinschr, erwt Barthel-Index, 0-15 Pkt | Z12.8 | Spez Verf z Unt NB sonst Lok |
| U51.21 | Schw kognit FktEinschr, kognit FIM, 5-10 Pkt | Z12.9 | Spez Verf z Unt auf NB, nnb |
| U51.22 | Schw kognit FktEinschr, MMSE, 0-16 Pkt | Z13.0 | Spez Verf z Unt KH Blut/blutb Org u best Stör m Bet ImmSys |
| U55.10 | Erfolgte Registr HerzTx: oh DringlichkSt U oder HU | Z13.1 | Spez Verf z Unt Diab mellit |
| U55.11 | Erfolgte Registr HerzTx: DringlichkSt U | Z13.2 | Spez Verf z Unt Ernährungsstörungen |
| U55.12 | Erfolgte Registr HerzTx: DringlichkSt HU | Z13.4 | Spez Verf z Unt best EntwicklStör i Kindheit |
| U55.20 | Erfolgt Registr LungenTx: oh DringlichkSt U oder HU | Z13.5 | Spez Verf z Unt Augen/OhrenKH |
| U55.21 | Erfolgte Registr LungenTx: DringlichkSt U | Z13.6 | Spez Verf z Unt kardiovaskulär KH |
| U55.22 | Erfolgte Registr LungenTx: DringlichkSt HU | Z13.7 | Spez Verf z Unt angeb Fehlb, Deform u ChromosAn |
| U55.30 | Erfolgte Registr Herz-Lungen-Tx: Ohne DringlichkSt U od HU | Z13.8 | Spez Verf z Unt sonst nb KH od Stör |
| U55.31 | Erfolgte Registr Herz-Lungen-Tx: Mit DringlichkSt U | Z13.9 | Spez Verf z Unters, nnb |
| U55.32 | Erfolgte Registr Herz-Lungen-Tx: Mit DringlichkSt HU | Z20.0 | Kontakt m u Exposition ggü inf DarmKH |
| U69.10 | Aokl Kh, Folge med n indiz ästhet Op, Tätowier od Piercing | Z20.1 | Kontakt m u Exposition ggü Tuberkulose |
| U99.0 | Nicht belegte Schlüsselnummer | Z20.2 | Kontakt m u Expos ggb Inf, vorw d GeschlVerkehr übertrag |
| U99.1 | Nicht belegte Schlüsselnummer | Z20.3 | Kontakt m u Exposition ggü Tollwut |
| U99.2 | Nicht belegte Schlüsselnummer | Z20.4 | Kontakt m u Exposition ggü Röteln |
| U99.3 | Nicht belegte Schlüsselnummer | Z20.5 | Kontakt m u Exposition ggü Virushepatitis |
| U99.4 | Nicht belegte Schlüsselnummer | Z20.6 | Kontakt m u Expos ggü HIV [Human Immundefizienz-Virus] |
| U99.5 | Nicht belegte Schlüsselnummer | Z20.7 | Kontakt m u Expos ggü Pedikul, Akarinos/and ParasitBef |
| U99.6 | Nicht belegte Schlüsselnummer | Z20.8 | Kontakt m u Exposition ggü sonst übertragbaren KH |
| U99.7 | Nicht belegte Schlüsselnummer | Z20.9 | Kontakt m u Exposition ggü nnb übertragbarer KH |
| U99.8 | Nicht belegte Schlüsselnummer | Z22.0 | Keimträger Typhus abdominalis |
| U99.9 | Nicht belegte Schlüsselnummer | Z22.1 | Keimträger andr infektiöser Darmkrankheiten |
| Z00.0 | Ärztl AllgemUntersuch | Z22.2 | Keimträger Diphtherie |
| Z00.1 | GesundhVorsUntersuch Kind | Z22.3 | Keimträger andr nb bakterieller Krankheiten |
| Z00.2 | Untersuch aufgr WachstSchub Kindh | Z22.4 | Keimträger von InfKH, vorwieg d GeschlVerkehr übertrag |
| Z00.3 | Untersuch aufgr EntwicklStand wahr Adolesz | Z22.8 | Keimträger sonst Infektionskrankheiten |
| Z00.4 | Allg psychiatr Untersuch, ank | Z22.9 | Keimträger Infektionskrankheit, nnbez |
| Z00.5 | Untersuchung potentieller Organ-/Gewebespender | Z23.0 | Notwendigkeit Impfung gg Cholera, nicht kombiniert |
| Z00.6 | Unt v Pers z Vergl-/KontrZw i Rahm klin ForschProgr | Z23.1 | Notwendigk Impfung gg Typhus-Paratyphus [TAB], n komb |
| Z00.8 | Sonstige Allgemeinuntersuchungen | Z23.2 | Notwendigkeit Impfung gg Tuberkulose [BCG] |
| Z01.0 | Visusprüfung u Untersuchung Augen | Z23.3 | Notwendigkeit Impfung gg Pest |
| Z01.1 | Hörprüfung u Untersuchung Ohren | Z23.4 | Notwendigkeit Impfung gg Tularämie |
| Z01.2 | Untersuchung Zähne | Z23.5 | Notwendigkeit Impfung gg Tetanus, nicht kombiniert |
| Z01.3 | Messung Blutdruck | Z23.6 | Notwendigkeit Impfung gg Diphtherie, nicht kombiniert |
| Z01.5 | Diagnostische Haut- u Sensibilisierungstestung | Z23.7 | Notwendigk Impfung gg Keuchhusten [Pertussis], n komb |
| Z01.6 | Röntgenuntersuchung, ank | Z23.8 | Notwendigkeit Impfung gg so einzelne bakt KH |
| Z01.7 | Laboruntersuchung | Z24.0 | Notwendigkeit Impfung gg Poliomyelitis |
| Z01.88 | Sonstige näher bezeichnete spezielle Untersuchungen | Z24.1 | Notw Impfung gg Virusenzephalitis, d Arthropoden übertrag |
| Z01.9 | Spezielle Untersuchung, nnbez | Z24.2 | Notwendigkeit Impfung gg Tollwut |
| Z02 | Untersuchung u Konsultation aus administrativen Gründen | Z24.3 | Notwendigkeit Impfung gg Gelbfieber |
| Z03.6 | Beobacht b Verdacht auf tox Wirkung aufgenomm Subst | Z24.4 | Notwendigkeit Impfung gg Masern, nicht kombiniert |
| Z03.8 | Beobachtung b sonst Verdachtsfällen | Z24.5 | Notwendigkeit Impfung gg Röteln, nicht kombiniert |
| Z03.9 | Beobachtung b Verdachtsfall, nnbez | Z24.6 | Notwendigkeit Impfung gg Virushepatitis |

| | | | |
|--------|---|--------|---|
| Z25.0 | Notwendigkeit Impfung gg Mumps, nicht kombiniert | Z50.7 | Arbeitsther u berufl Reha-Maßn, ank |
| Z25.1 | Notwendigkeit Impfung gg Grippe [Influenza] | Z50.8 | Sonstige Rehabilitationsmaßnahmen |
| Z25.8 | Notwendigkeit Impfung gg sonst nb einzelne VirusKH | Z50.9 | Rehabilitationsmaßnahme, nnbez |
| Z26.0 | Notwendigkeit Impfung gg Leishmaniose | Z51.3 | Bluttransfusion oh angegebene Diagnose |
| Z26.8 | Notwendigkeit Impfung gg sonst nb einzelne InfKH | Z51.4 | Vorbereitung auf nachfolgende Behandlung, ank |
| Z26.9 | Notwendigkeit Impfung gg nnb Infektionskrankheit | Z51.5 | Palliativbehandlung |
| Z27.0 | Notw Impf gg Cholera m Para-/Typhus [Cholera+TAB] | Z51.6 | Desensibilisierung ggü Allergenen |
| Z27.1 | Notw Impfung gg Diphtherie-Pertussis-Tetanus [DPT] | Z51.81 | Apherese |
| Z27.2 | Notw Impf gg Diph-Pertuss-Tetan Para-/Typhus[DPT+TAB] | Z51.83 | Opiatsubstitution |
| Z27.3 | Notw Impf gg Diph-Pertuss-Tetan Poliomyelitis [DPT+Polio] | Z51.88 | Sonstige nb medizinische Behandlung |
| Z27.4 | Notw Impfung gg Masern-Mumps-Röteln [MMR] | Z51.9 | Medizinische Behandlung, nnbez |
| Z27.8 | Notw Impfung gg sonst Kombinationen von InfKH | Z52.00 | Vollblutspender |
| Z27.9 | Notw Impfung gg nnb Kombinationen von InfKH | Z52.01 | Stammzellenspender |
| Z28 | Nicht durchgeführte Impfung [Immunisierung] | Z52.08 | Spender sonst Blutbestand |
| Z29.0 | Isolierung als prophylaktische Maßnahme | Z52.3 | Knochenmarkspender |
| Z29.1 | Immunprophylaxe | Z52.4 | Nierenspender |
| Z29.2 | Sonstige prophylaktische Chemotherapie | Z52.5 | Korneaspender |
| Z29.8 | Sonstige nb prophylaktische Maßnahmen | Z52.6 | Leberspender |
| Z29.9 | Prophylaktische Maßnahme, nnbez | Z52.7 | Herzspender |
| Z30.0 | Allgemeine Beratung zu Fragen Kontrazeption | Z52.8 | Spender sonstiger Organe od Gewebe |
| Z30.1 | Einsetz Pessar (intraut) z Kontraz | Z52.9 | Spender nnbez Organ od Gewebe |
| Z30.3 | Auslösung Menstruation | Z53 | Pers, die GesW wg spez Maßn aufges, die aber n durchgef |
| Z30.4 | Überwachung medikamentöse Kontrazeption | Z54.0 | Rekonval n chirurg Eingr |
| Z30.5 | Überwachung von Patientinnen mit Pessar | Z54.1 | Rekonval n Strahlenther |
| Z30.8 | Sonstige kontrazeptive Maßnahmen | Z54.2 | Rekonval n Chemother |
| Z30.9 | Kontrazeptive Maßnahme, nnbez | Z54.3 | Rekonval n Psychother |
| Z31.5 | Genetische Beratung | Z54.4 | Rekonval n Frakturbehandl |
| Z31.6 | Allg Berat i Zus m Fertilisat | Z54.7 | Rekonval n komb Behandl |
| Z31.8 | Sonstige fertilisationsfördernde Maßnahmen | Z54.8 | Rekonval n sonst Behandl |
| Z31.9 | Fertilisationsfördernde Maßnahme, nnbez | Z54.9 | Rekonval nach nnb Behandl |
| Z33 | SchwangFestst Nebenbef | Z55 | Kontaktant m Bez Ausbildung |
| Z40.08 | Prophylakt OP wg Risikofaktoren iVm BNB, sonst | Z56 | Kontaktant m Bez Berufsleben |
| Z40.8 | Sonstige prophylaktische Operation | Z57 | Beruf Expos ggü Risikofakt |
| Z40.9 | Prophylaktische Operation, nnbez | Z58 | Kontaktant m Bez physikal Umwelt |
| Z41.8 | So Maßn aus and Gründen als WdHerst GesundhZust | Z59 | Kontaktant m Bez Wohnumfeld/wirtschaftl Lage |
| Z41.9 | Maßn aus and Gründen als WdHerst GesundhZust, nnb | Z60 | Kontaktant m Bez sozial Umgeb |
| Z43.8 | Versorgung sonstiger künstlicher Körperöffnungen | Z61 | Kontaktant m Bez KindhErlebn |
| Z43.9 | Versorgung nnb künstlichen Körperöffnung | Z62 | And Kontaktant m Bez Erzieh |
| Z44.2 | Versorgen m u Anpassen Augenprothese | Z63 | And Kontaktant m Bez enger FamiliKreis |
| Z44.8 | Versorgen m u Anpassen von sonst Ektoprothesen | Z64.8 | Sonst Kontaktant m Bez best psychosoz Umständ |
| Z44.9 | Versorgen m u Anpassen nnb Ektoprothese | Z65 | Kontaktant m Bez and psychosoz Umständ |
| Z45.1 | Anpassung u Handhabung Infusionspumpe | Z70 | Berat i Bez SexEinst/-Verh/-Orientier |
| Z45.20 | Anpass u Handhab operativ implan vask Kath-verw-Syst | Z71 | Pers, GesundhW z Zw Berat/ärztl Konsult i Anspr nehm, ank |
| Z45.29 | Anpass u Handhab sonst u nnbez vask Zugang | Z72.0 | Probleme m Bez auf Alkohol-/Tabak-/ AM-/Drogenkonsum |
| Z45.3 | Anpassung u Handhabung implantiertes Hörgerät | Z72.8 | Sonst Probleme mit Bezug auf Lebensführung |
| Z45.80 | Anpas u Handhab Neurostimulator | Z72.9 | Problem mit Bezug auf Lebensführung, nnbez |
| Z45.81 | Überprüf FunktParam Zwerchfellstimulator | Z73 | Probl m Bez Schwierigk b Lebensbewält |
| Z45.82 | Überprüf FunktParam Medikamentenpumpe | Z74.0 | Probl m Bez PflegBed, Eingeschr Mobilität |
| Z45.83 | Anpass u Handhab herzunterstützenden Syst | Z74.1 | Probl m Bez PflegBed, Notw Hilfestell b Körperpfl |
| Z45.84 | Anpassung und Handhabung eines Bronchialstents | Z74.2 | Probl m Bez PflegBed, Notw HilfeLeistg im Haush. |
| Z45.85 | Anpassung und Handhabung eines Trachealstents | Z74.3 | Probl m Bez PflegBed, Notw ständ Beaufsicht |
| Z45.88 | Anpass u Handhab so implant med Gerät | Z74.8 | Sonst Probl m Bez PflegBed |
| Z45.9 | Anpassung u Handhabung implantiertes med Gerät, nnb | Z74.9 | Problem m Bez PflegBed, nnb |
| Z46.0 | Versorgen m u Anpassen Brille od Kontaktlinsen | Z75.21 | Erfolgte Registrierung z Lebertranspl m Dringlichk.stufe T1 |
| Z46.1 | Versorgen m u Anpassen Hörgerät | Z75.22 | Erfolgte Registrierung z Lebertranspl m Dringlichk.stufe T2 |
| Z46.2 | Versorg/Anpass and med Gerät/HilfMitt f NS/spez SinnOrg | Z75.23 | Erfolgte Registrierung z Lebertranspl m Dringlichk.stufe T3 |
| Z46.3 | Versorgen m u Anpassen Zahnprothese | Z75.24 | Erfolgte Registrierung z Lebertranspl m Dringlichk.stufe T4 |
| Z46.4 | Versorgen m u Anpassen von kieferorthopäd Geräten | Z75.29 | Sonst u nnbez Wartezeit auf Untersuchung od Behandlung |
| Z46.8 | Versorg/Anpassen so nb med Geräte od Hilfsmittel | Z75.60 | Erf Registr z Organtranspl oh Dringlkstufe HU: Niere |
| Z46.9 | Versorgen m u Anpassen nnb med Gerät od Hilfsmittel | Z75.64 | Erf Registr z Organtranspl oh Dringlkstufe HU: NierePank |
| Z48.0 | Kontrolle Verbände u Nähte | Z75.65 | Erf Registr z Organtranspl oh Dringlkstufe HU: Pankreas |
| Z48.8 | Sonst nb Nachbehandlung nach chirurgischem Eingriff | Z75.66 | Erf Registr z Organtranspl oh Dringlkstufe HU: Dünndarm |
| Z48.9 | Nachbehandlung nach chirurgischem Eingriff, nnb | Z75.68 | Erf Registr z Organtranspl oh Dringlkstufe HU: Sonst Org |
| Z50.0 | Reha-Maßn b HerzKH | Z75.69 | Erf Registr z Organtranspl oh Dringlkstufe HU: nnbez Organ |
| Z50.1 | Sonst Physiotherapie | Z75.70 | Erf Registr z Organtranspl m Dringlkstufe HU: Niere |
| Z50.2 | Reha-Maßn b Alkoholismus | Z75.74 | Erf Registr z Organtranspl m Dringlkstufe HU: NierePank |
| Z50.3 | Reha-Maßn b AM-/Drogenabhängigkeit | Z75.75 | Erf Registr z Organtranspl m Dringlkstufe HU: Pankreas |
| Z50.4 | Psychotherapie, ank | Z75.76 | Erf Registr z Organtranspl m Dringlkstufe HU: Dünndarm |
| Z50.5 | Logopäd Beh [Th v Stimm-/Sprech-/SprachStör] | Z75.78 | Erf Registr z Organtranspl Dringlkstufe HU: Sonst Org |
| Z50.6 | Orthoptische Übungen [Sehschule] | Z75.79 | Erf Registr z Organtranspl m Dringlkstufe HU: nnbez Organ |

| | | | |
|-------|---|--------|---|
| Z75.8 | Sonst Probl m Bez med Betreuungsmögl od a Ges.heitsvers | Z88.9 | Allergie ggü nnb AM/Drogen/biol aktiv Subst in Eigenanam |
| Z75.9 | Nnb Probl m Bez med Betreuungsmögl o.a. Ges.heitsvers | Z89.0 | Verlust ein/mehr Finger [einschl Daumen], einseitig |
| Z76.0 | Ausstell wdh Verordn | Z89.1 | Verlust Hd u HdGel, eins |
| Z76.1 | GesundhÜberwach u Betr Findelkind | Z89.2 | Verlust ob Extrem oberh HdGel, eins |
| Z76.2 | GesundhÜberwach u Betr and gesund Säugl u Kind | Z89.3 | (Teilw) Verlust ob Extrem, bds |
| Z76.3 | Gesunde Begleitperson einer kranken Person | Z89.4 | Verlust Fuß u Knöchel, eins |
| Z76.4 | And i GesundhBetrEinr aufgenomm Person | Z89.5 | Verlust unt Extrem unterh od bis z Knie, eins |
| Z76.8 | Pers, die GesundhW aus so best nb Grund i Anspr nehmen | Z89.6 | Verlust unt Extrem oberh Knie, eins |
| Z76.9 | Pers, die GesundhW aus best nnb Gründen in Anspr nehm | Z89.7 | (Teilw) Verlust unt Extrem, bds |
| Z80.0 | BNB Verdauungsorgane in Familienanamnese | Z89.8 | Verlust obere u untere Extremitäten [jede Höhe] |
| Z80.1 | BNB Trachea, Bronchien od Lunge in Familienanamnese | Z89.9 | Extremitätenverlust, nnbz |
| Z80.2 | BNB and Atmungs-/intrathor Organe in Familienanamnese | Z90.0 | Verlust Teile Kopf od Hals |
| Z80.5 | BNB Harnorgane in Familienanamnese | Z90.4 | Verlust and Teile Verdauungstrakt |
| Z80.6 | Leukämie in Familienanamnese | Z90.6 | Verlust and Teile Harntrakt |
| Z80.7 | And BNB lymphat/blutbild/verwandtes Gew in Familienanam | Z90.7 | Verlust ein/mehr Genitalorgane |
| Z80.8 | BNB sonst Organe u Systeme in Familienanamnese | Z90.8 | Verlust sonstiger Organe |
| Z80.9 | BNB in Familienanamnese, nnbz | Z91.0 | Allerg, ausg Allerg ggü AM/Drog/biol akt Subst, i EigAnam |
| Z81 | Psych KH od VerhStör i FamilAnam | Z91.1 | Nichtbefolg ärztl Anordn [Non-compliance] i EigAnam |
| Z82 | Best Behind od chron KH i FamAn, z Schäd od Behind führ | Z91.8 | Sonst nb Risikofakt i EigAnam, ank |
| Z83.1 | Infekt od paras KH i FamilAnam | Z92.1 | Dauertherapie (ggw) m Antikoagulanzen in Eigenanamnese |
| Z83.2 | KH Blut/blutb Org u best Stör m Bet ImmSys i FamilAnam | Z92.2 | Dauertherapie (ggw) m and Arzneimitteln in Eigenanam |
| Z83.3 | Diabetes mellitus in Familienanamnese | Z92.3 | Bestrahlung in Eigenanamnese |
| Z83.4 | And endokr/Ernährungs-/StoffwechselKH in Familienanam | Z92.4 | Größerer operativer Eingriff in Eigenanamnese, aonkl |
| Z83.5 | Augen-/OhrenKH i FamilAnam | Z92.6 | Zytostatische Chemother wg BNB in der Eigenanamnese |
| Z83.6 | KH Atemwege i FamilAnam | Z92.8 | Sonst medizinische Behandlung in Eigenanamnese |
| Z83.7 | KH Verdauungssystem in Familienanamnese | Z92.9 | Medizinische Behandlung, nnb, in Eigenanamnese |
| Z84.0 | KH Haut u Unterhaut i FamilAnam | Z93.0 | Vorhandensein Tracheostoma |
| Z84.1 | KH Niere od Ureter in Familienanamnese | Z93.1 | Vorhandensein Gastrostoma |
| Z84.2 | Andere KH Urogenitalsystem in Familienanamnese | Z93.2 | Vorhandensein Ileostoma |
| Z84.3 | Konsanguinität i FamilAnam | Z93.3 | Vorhandensein Kolostoma |
| Z84.8 | Sonst nb KH od Zustände in Familienanamnese | Z93.4 | Vorhandensein and künstl Körperöff Magen-Darmtrakt |
| Z86.0 | Andere Neubildungen in Eigenanamnese | Z93.5 | Vorhandensein Zystostoma |
| Z86.1 | Infektiöse od parasitäre KH in Eigenanamnese | Z93.6 | Vorhandensein and künstl Körperöffnungen Harnwege |
| Z86.2 | KH Blut/blutbild Org/best Stör m Bet Immunsys i EigAnam | Z93.8 | Vorhandensein sonst künstliche Körperöffnungen |
| Z86.3 | Endokrine, Ernährungs-/StoffwechselKH in EigAnam | Z93.9 | Vorhandensein einer künstlichen Körperöffnung, nnb |
| Z86.4 | Mißbrauch psychotrope Substanz in Eigenanamnese | Z94.9 | Zustand nach Organ- od Gewebetransplantation, nnb |
| Z86.5 | Andere psych KH od VerhaltStör in Eigenanamnese | Z95.1 | Vorhandensein aortokoronarer Bypass |
| Z86.6 | KH Nervensystem od Sinnesorgane in Eigenanamnese | Z95.5 | Vorhandensein Implant/Transplant nach koron Gefäßplast |
| Z86.7 | KH Kreislaufsystem in Eigenanamnese | Z96.2 | Vorhandensein Implantate im Gehörorgan |
| Z87.0 | KH Atmungssystem in Eigenanamnese | Z96.3 | Vorhandensein künstlicher Larynx |
| Z87.1 | KH Verdauungssystem in Eigenanamnese | Z96.4 | Vorhandensein endokrine Implantate |
| Z87.2 | KH Haut u Unterhaut in Eigenanamnese | Z96.5 | Vorhandensein Zahnwurzel- od Unterkieferimplantate |
| Z87.3 | KH Muskel-Skelett-Syst u Bindegewebe in Eigenanamnese | Z96.7 | Vorhandensein and Knochen- /Sehnenimplantate |
| Z87.4 | KH Urogenitalsystem in Eigenanamnese | Z96.80 | Vorhandensein eines Bronchialstents |
| Z87.5 | Komplik Schwang/Geburt/Wochenbett in Eigenanamnese | Z96.81 | Vorhandensein eines Trachealstents |
| Z87.6 | Best in Perinatalperiode entstand Zustände in Eigenanam | Z96.88 | Vorhandensein von sonst nnbz funkt Implantaten |
| Z87.7 | Angeb Fehlbild/Deformit/ChromosAnomalien in Eigenanam | Z97.8 | Vorhandensein sonst u nnb med Geräte od Hilfsmittel |
| Z87.8 | Sonst nb KH od Zustände in Eigenanamnese | Z98.0 | Zustand nach intestin Bypass od intestin Anastomose |
| Z88.0 | Allergie ggü Penizillin in Eigenanamnese | Z98.1 | Zustand nach Arthrodes |
| Z88.1 | Allergie ggü and Antibiotika in Eigenanamnese | Z98.2 | Vorhandensein Drainage Liquor cerebrospinalis |
| Z88.2 | Allergie ggü Sulfonamiden in Eigenanamnese | Z98.8 | Sonst nb Zustände nach chirurgischen Eingriffen |
| Z88.3 | Allergie ggü and Antiinfektiva in Eigenanamnese | Z99.0 | Langzeitige Abhängigkeit vom Aspirator |
| Z88.4 | Allergie ggü Anästhetikum in Eigenanamnese | Z99.1 | Langzeitige Abhängigkeit vom Respirator |
| Z88.5 | Allergie ggü Betäubungsmittel in Eigenanamnese | Z99.2 | Langzeitige Abhängigkeit von Dialyse bei Niereninsuffizienz |
| Z88.6 | Allergie ggü Analgetikum in Eigenanamnese | Z99.3 | Langzeitige Abhängigkeit vom Rollstuhl |
| Z88.7 | Allergie ggü Serum od Impfstoff in Eigenanamnese | Z99.8 | Langz Abhäng so unterstütz App/med Geräte od Hilfsmitteln |
| Z88.8 | Allergie ggü so AM/Drogen/biol aktiv Subst in Eigenanam | Z99.9 | Langz Abhäng nnb unterstütz App/med Gerät od Hilfsmitteln |

ADRG Z01**OR-Prozeduren bei anderen Zuständen, die zur Inanspruchnahme des Gesundheitswesens führen**

OR-Prozedur

DRG Z01Z**OR-Prozeduren bei anderen Zuständen, die zur Inanspruchnahme des Gesundheitswesens führen**

ADRG Z02 Leberspende (Lebenspende)

Hauptdiagnose in Tabelle Z02-1 und Prozedur in Tabelle Z02-2

DRG Z02Z Leberspende (Lebenspende)

Hauptdiagnose Z02-1

Z52.6 Leberspender

Prozedur Z02-2

| | |
|--|--|
| 50.3x.00↔ Lobektomie der Leber, n.n.bez. | 50.3x.11↔ Lobekt/Hemihepa/Res me Lebersegm z LebSpemd |
| 50.3x.01↔ Lobekt/Hemihepa/Res mehr Lebersegm auss TrPI | 50.3x.18↔ So oder nnbez anatomische Leberresektion, z TrPI |
| 50.3x.08↔ Lebersegmentresekt, sonstige oder nnbez, auss TrPI | |

ADRG Z03 Nierenspende (Lebenspende)

Hauptdiagnose in Tabelle Z03-1 und Prozedur in Tabelle Z03-2

DRG Z03Z Nierenspende (Lebenspende)

Hauptdiagnose Z03-1

Z52.4 Nierenspender

Prozedur Z03-2

| | |
|--|--|
| 55.51.00↔ Nephroureterektomie, n.n.bez. | 55.51.02↔ Nephrektomie zur Transplantation, Lebend |
| 55.51.01↔ Nephroureterektomie, ausser zur Transpla | 55.51.03↔ Nephrektomie zur Transplantation, postmo |

ADRG Z43 Knochenmarkentnahme bei Eigen- oder Fremdspender

Mindestens eine Prozedur in Tabelle Z43-1

DRG Z43Z Knochenmarkentnahme bei Eigen- oder Fremdspender

Prozedur Z43-1

| | |
|--|--|
| 41.91.00‡↔ KMENTnahme Spender für TrPI, allo u autol | XX.CH‡↔ Kein spezifischer Kode im CHOP |
|--|--|

ADRG Z64 Andere Faktoren, die den Gesundheitszustand beeinflussen und Nachbehandlung nach abgeschlossener Behandlung

Hauptdiagnose in Tabelle Z64-1

DRG Z64A Andere Faktoren, die den Gesundheitszustand beeinflussen und Nachbehandlung nach abgeschlossener Behandlung mit komplexer Radiojoddiagnostik

Prozedur in Tabelle Z64-2

DRG Z64B Andere Faktoren, die den Gesundheitszustand beeinflussen und Nachbehandlung nach abgeschlossener Behandlung ohne komplexe Radiojoddiagnostik

Diagnose Z64-1

| | |
|--|--|
| E34.4 Konstitutioneller Hochwuchs | Q92.4 Chromosomenduplikat, nur in Prometaphase sichtbar |
| Q92.0 Vollständige Trisomie, meiotische Non-disjunction | Q92.5 Chromosomenduplikat m so komplexen Rearrangements |
| Q92.1 Vollständige Trisomie, Mosaik (mitotische Non-disjunction) | Q92.6 Überzählige Marker-Chromosomen |
| Q92.2 Partielle Trisomie, Majorform | Q92.7 Triploidie u Polyploidie |
| Q92.3 Partielle Trisomie, Minorform | Q92.8 Sonst nb Trisomien u partielle Trisomien Autosomen |



| | | | |
|--------|---|--------|---|
| Q92.9 | Trisomie u partielle Trisomie Autosomen, nnb | Z20.1 | Kontakt m u Exposition ggü Tuberkulose |
| Q95.0 | Balancierte Translokation u Insertion b normalen Individuum | Z20.2 | Kontakt m u Expos ggb Inf, vorw d Geschl/Verkehr übertrag |
| Q95.1 | Chromosomen-Inversion b normalen Individuum | Z20.3 | Kontakt m u Exposition ggü Tollwut |
| Q95.2 | Balanciert Rearrangement Autosomen b abn Individuum | Z20.4 | Kontakt m u Exposition ggü Röteln |
| Q95.3 | Balanc Rearrangement Gonosom/Autosom b abn Individuum | Z20.5 | Kontakt m u Exposition ggü Virushepatitis |
| Q95.4 | Individuen m Marker-Heterochromatin | Z20.6 | Kontakt m u Expos ggü HIV [Human Immundefizienz-Virus] |
| Q95.5 | Individuen m autosomaler Bruchstelle | Z20.7 | Kontakt m u Expos ggü Pedikul, Akarinos/and ParasitBef |
| Q95.8 | So balanciert Chromosom-Rearrangement u Strukt-Marker | Z20.8 | Kontakt m u Exposition ggü sonst übertragbaren KH |
| Q95.9 | Balanciert Chromosom-Rearrangement u Strukt-Marker, nnb | Z20.9 | Kontakt m u Exposition ggü nnb übertragbarer KH |
| R45.2 | Unglücklichsein | Z22.0 | Keimträger Typhus abdominalis |
| R45.3 | Demoralisierung u Apathie | Z22.1 | Keimträger andr infektiöser Darmkrankheiten |
| R45.5 | Feindseligkeit | Z22.2 | Keimträger Diphtherie |
| R45.6 | Körperliche Gewalt | Z22.3 | Keimträger andr nb bakterieller Krankheiten |
| R45.8 | Sonstige Symptome, die Stimmung betreffen | Z22.4 | Keimträger von InfKH, vorwieg d Geschl/Verkehr übertrag |
| R46.0 | Stark vernachlässigte Körperpflege | Z22.8 | Keimträger sonst Infektionskrankheiten |
| R46.1 | Besonders auffälliges äußeres Erscheinungsbild | Z22.9 | Keimträger Infektionskrankheit, nnbez |
| R46.2 | Seltsames u unerklärliches Verhalten | Z23.0 | Notwendigkeit Impfung gg Cholera, nicht kombiniert |
| R46.3 | Hyperaktivität | Z23.1 | Notwendig Impfung gg Typhus-Paratyphus [TAB], n komb |
| R46.4 | Verlangsamung u herabgesetztes Reaktionsvermögen | Z23.2 | Notwendigkeit Impfung gg Tuberkulose [BCG] |
| R46.5 | Mißtrauen od ausweichendes Verhalten | Z23.3 | Notwendigkeit Impfung gg Pest |
| R46.6 | Unangemess Betroff/Beschäftigung m Streßereignissen | Z23.4 | Notwendigkeit Impfung gg Tularämie |
| R46.7 | Wortschwall/umständl Schildg verschleiern Grund Konsult | Z23.5 | Notwendigkeit Impfung gg Tetanus, nicht kombiniert |
| R46.8 | Sonst Sympt äußeres Erscheinungsbild/Verhalten | Z23.6 | Notwendigkeit Impfung gg Diphtherie, nicht kombiniert |
| Z01.0 | Visusprüfung u Untersuchung Augen | Z23.7 | Notwendig Impfung gg Keuchhusten [Pertussis], n komb |
| Z01.1 | Hörprüfung u Untersuchung Ohren | Z23.8 | Notwendigkeit Impfung gg so einzelne bakt KH |
| Z01.2 | Untersuchung Zähne | Z24.0 | Notwendigkeit Impfung gg Poliomyelitis |
| Z01.3 | Messung Blutdruck | Z24.1 | Notw Impfung gg Virusenzephalitis, d Arthropoden übertrag |
| Z01.5 | Diagnostische Haut- u Sensibilisierungstestung | Z24.2 | Notwendigkeit Impfung gg Tollwut |
| Z01.88 | Sonstige näher bezeichnete spezielle Untersuchungen | Z24.3 | Notwendigkeit Impfung gg Gelbfieber |
| Z02 | Untersuchung u Konsultation aus administrativen Gründen | Z24.4 | Notwendigkeit Impfung gg Masern, nicht kombiniert |
| Z03.6 | Beobacht b Verdacht auf tox Wirkung aufgenomm Subst | Z24.5 | Notwendigkeit Impfung gg Röteln, nicht kombiniert |
| Z03.8 | Beobachtung b sonst Verdachtsfällen | Z24.6 | Notwendigkeit Impfung gg Virushepatitis |
| Z03.9 | Beobachtung b Verdachtsfall, nnbez | Z25.0 | Notwendigkeit Impfung gg Mumps, nicht kombiniert |
| Z04.8 | Untersuchung u Beobachtung aus sonst nb Gründen | Z25.1 | Notwendigkeit Impfung gg Grippe [Influenza] |
| Z08.0 | Nachunters nach chir Eingriff wg BNB | Z25.8 | Notwendigkeit Impfung gg sonst nb einzelne VirusKH |
| Z08.1 | Nachunters nach Strahlenther wg BNB | Z26.0 | Notwendigkeit Impfung gg Leishmaniose |
| Z08.2 | Nachunters nach Chemother wg BNB | Z26.8 | Notwendigkeit Impfung gg sonst nb einzelne InfKH |
| Z08.7 | Nachunters nach KombTher wg BNB | Z26.9 | Notwendigkeit Impfung gg nnb Infektionskrankheit |
| Z08.8 | Nachunters nach so Behandlung wg BNB | Z27.0 | Notw Impf gg Cholera m Para-/Typhus [Cholera+TAB] |
| Z08.9 | Nachunters nach nnb Behandlung wg BNB | Z27.1 | Notw Impfung gg Diphtherie-Pertussis-Tetanus [DPT] |
| Z09.0 | Nachunters nach chir Eingriff wg andr KH-zustände | Z27.2 | Notw Impf gg Diph-Pertuss-Tetan Para-/Typhus[DPT+TAB] |
| Z09.1 | Nachunters nach Strahlentherapie wg andr KH-zustände | Z27.3 | Notw Impf gg Diph-Pertuss-Tetan Poliomyelitis [DPT+Polio] |
| Z09.2 | Nachunters nach Chemotherapie wg andr KH-zustände | Z27.4 | Notw Impfung gg Masern-Mumps-Röteln [MMR] |
| Z09.3 | Nachuntersuchung nach Psychotherapie | Z27.8 | Notw Impfung gg sonst Kombinationen von InfKH |
| Z09.4 | Nachuntersuchung nach Frakturbehandlung | Z27.9 | Notw Impfung gg nnb Kombinationen von InfKH |
| Z09.7 | Nachunters nach KombBeh wg andr Kh-zustände | Z28 | Nicht durchgeführte Impfung [Immunisierung] |
| Z09.80 | Nachuntersuchung nach Organtransplantation | Z29.0 | Isolierung als prophylaktische Maßnahme |
| Z09.88 | Nachuntersuchung nach sonst Beh wg andr KH-zustände | Z29.1 | Immunprophylaxe |
| Z09.9 | Nachunters nach nnb Behandlung wg andr KH-zustände | Z29.2 | Sonstige prophylaktische Chemotherapie |
| Z10 | Allg Reihenuntersuchung bestimmter Bevölkerungsgruppen | Z29.8 | Sonstige nb prophylaktische Maßnahmen |
| Z11 | Spez Verf z Unt auf inf u paras KH | Z29.9 | Prophylaktische Maßnahme, nnbez |
| Z12.0 | Spez Verf z Unt NB Magen | Z30.0 | Allgemeine Beratung zu Fragen Kontrazeption |
| Z12.1 | Spez Verf z Unt NB Darmtrakt | Z30.1 | Einsetz Pessar (intraut) z Kontraz |
| Z12.2 | Spez Verf z Unt NB Atmungsorg | Z30.3 | Auslösung Menstruation |
| Z12.3 | Spez Verf z Unt NB Mamma [Brustdrüse] | Z30.4 | Überwachung medikamentöse Kontrazeption |
| Z12.4 | Spez Verf z Unt NB Cervix uteri | Z30.5 | Überwachung von Patientinnen mit Pessar |
| Z12.5 | Spez Verf z Unt NB Prostata | Z30.8 | Sonstige kontrazeptive Maßnahmen |
| Z12.6 | Spez Verf z Unt NB Harnblase | Z30.9 | Kontrazeptive Maßnahme, nnbez |
| Z12.8 | Spez Verf z Unt NB sonst Lok | Z31.5 | Genetische Beratung |
| Z12.9 | Spez Verf z Unt auf NB, nnb | Z31.6 | Allg Berat i Zus m Fertilisat |
| Z13.0 | Spez Verf z Unt KH Blut/blutb Org u best Stör m Bet ImmSys | Z31.8 | Sonstige fertilisationsfördernde Maßnahmen |
| Z13.1 | Spez Verf z Unt Diab mellit | Z31.9 | Fertilisationsfördernde Maßnahme, nnbez |
| Z13.2 | Spez Verf z Unt Ernährungsstörungen | Z40.08 | Prophylakt OP wg Risikofaktoren i/m BNB, sonst |
| Z13.4 | Spez Verf z Unt best EntwicklStör i Kindheit | Z40.8 | Sonstige prophylaktische Operation |
| Z13.5 | Spez Verf z Unt Augen/OhrenKH | Z40.9 | Prophylaktische Operation, nnbez |
| Z13.6 | Spez Verf z Unt kardiovaskulär KH | Z41.8 | So Maßn aus and Gründen als WdHerst GesundhZust |
| Z13.7 | Spez Verf z Unt angeb Fehl, Deform u ChromosAn | Z41.9 | Maßn aus and Gründen als WdHerst GesundhZust, nnb |
| Z13.8 | Spez Verf z Unt sonst nb KH od Stör | Z43.8 | Versorgung sonstiger künstlicher Körperöffnungen |
| Z13.9 | Spez Verf z Unters, nnb | Z43.9 | Versorgung nnb künstlichen Körperöffnung |
| Z20.0 | Kontakt m u Exposition ggü inf DarmKH | Z44.2 | Versorgen m u Anpassen Augenprothese |

| | | | |
|--------|---|-------|---|
| Z45.1 | Anpassung u Handhabung Infusionspumpe | Z73 | Probl m Bez Schwierigk b Lebensbewält |
| Z45.20 | Anpass u Handhab operativ implan vask Kath-verw-Syst | Z74.0 | Probl m Bez PflegBed, Eingeschr Mobilität |
| Z45.29 | Anpass u Handhab sonst u nnbez vask Zugang | Z74.1 | Probl m Bez PflegBed, Notw Hilfestell b Körperpfl |
| Z45.3 | Anpassung u Handhabung implantiertes Hörgerät | Z74.2 | Probl m Bez PflegBed, Notw HilfeLeistg im Haush. |
| Z45.80 | Anpas u Handhab Neurostimulator | Z74.3 | Probl m Bez PflegBed, Notw ständ Beaufsicht |
| Z45.81 | Überprüf FunktParam Zwerchfellstimulator | Z74.8 | Sonst Probl m Bez PflegBed |
| Z45.82 | Überprüf FunktParam Medikamentenpumpe | Z74.9 | Problem m Bez PflegBed, nnb |
| Z45.83 | Anpass u Handhab herzunterstützenden Syst | Z76.0 | Ausstell wdh Verordn |
| Z45.84 | Anpassung und Handhabung eines Bronchialstents | Z76.1 | GesundhÜberwach u Betr Findelkind |
| Z45.85 | Anpassung und Handhabung eines Trachealstents | Z76.2 | GesundhÜberwach u Betr und gesund Säugl u Kind |
| Z45.88 | Anpass u Handhab so implant med Gerät | Z76.4 | And i GesundhBetrEinr aufgenomm Person |
| Z45.9 | Anpassung u Handhabung implantiertes med Gerät, nnb | Z76.8 | Pers, die GesundhW aus so best nb Grund i Anspr nehmen |
| Z46.0 | Versorgen m u Anpassen Brille od Kontaktlinsen | Z76.9 | Pers, die GesundhW aus best nnb Gründen in Anspr nehm |
| Z46.1 | Versorgen m u Anpassen Hörgerät | Z80.0 | BNB Verdauungsorgane in Familienanamnese |
| Z46.2 | Versorg/Anpass and med Gerät/HilfMitt f NS/spez SinnOrg | Z80.1 | BNB Trachea, Bronchien od Lunge in Familienanamnese |
| Z46.3 | Versorgen m u Anpassen Zahnprothese | Z80.2 | BNB and Atmungs-/inrathor Organe in Familienanamnese |
| Z46.4 | Versorgen m u Anpassen von kieferorthopäd Geräten | Z80.5 | BNB Hamorgane in Familienanamnese |
| Z46.8 | Versorg/Anpassen so nb med Geräte od Hilfsmittel | Z80.6 | Leukämie in Familienanamnese |
| Z46.9 | Versorgen m u Anpassen nnb med Gerät od Hilfsmittel | Z80.7 | And BNB lymphat/blutbild/verwandtes Gew in Familienanam |
| Z48.0 | Kontrolle Verbände u Nähte | Z80.8 | BNB sonst Organe u Systeme in Familienanamnese |
| Z51.6 | Desensibilisierung ggü Allergenen | Z80.9 | BNB in Familienanamnese, nnbez |
| Z52.01 | Stammzellenspender | Z81 | Psych KH od VerhStör i FamilAnam |
| Z52.08 | Spender sonst Blutbestand | Z82 | Best Behind od chron KH i FamAn, z Schäd od Behind führ |
| Z52.3 | Knochenmarkspender | Z83.1 | Infekt od paras KH i FamilAnam |
| Z52.4 | Nierenspender | Z83.2 | KH Blut/blutb Org u best Stör m Bet ImmSys i FamilAnam |
| Z52.5 | Korneaspender | Z83.3 | Diabetes mellitus in Familienanamnese |
| Z52.6 | Leberspender | Z83.4 | And endokr/Ernährungs-/StoffwechselKH in Familienanam |
| Z52.7 | Herzspender | Z83.5 | Augen-/OhrenKH i FamilAnam |
| Z52.8 | Spender sonstiger Organe od Gewebe | Z83.6 | KH Atemwege i FamilAnam |
| Z52.9 | Spender nnbez Organ od Gewebe | Z83.7 | KH Verdauungssystem in Familienanamnese |
| Z53 | Pers, die GesW wg spez Maßn aufges, die aber n durchgef | Z84.0 | KH Haut u Unterhaut i FamilAnam |
| Z65 | Kontaktanl m Bez and psychosoz Umständ | Z84.1 | KH Niere od Ureter in Familienanamnese |
| Z71 | Pers, GesundhW z Zw Berat/ärztl Konsult i Anspr nehm, ank | Z84.2 | Andere KH Urogenitalsystem in Familienanamnese |
| Z72.8 | Sonst Probleme mit Bezug auf Lebensführung | Z84.3 | Konsanguinität i FamilAnam |
| Z72.9 | Problem mit Bezug auf Lebensführung, nnbez | Z84.8 | Sonst nb KH od Zustände in Familienanamnese |

Prozedur Z64-2

92.18.04†↔ Ganzkörperszinti Radiojod mit rh-TSH

ADRG Z65

Beschwerden, Symptome, andere Anomalien und Nachbehandlung

Hauptdiagnose in Tabelle Z65-1

DRG Z65Z

Beschwerden, Symptome, andere Anomalien und Nachbehandlung

Diagnose Z65-1

| | | | |
|-------|---|-------|--|
| G93.3 | Chronisches Müdigkeitssyndrom | R41.2 | Retrograde Amnesie |
| P35.0 | Rötelnembryopathie | R41.3 | Sonstige Amnesie |
| P83.3 | So+nnb Ödem, für Feten u Neugeborenes spezifisch | R41.8 | So+nnb Sympt Erkennungsvermögen/Bewußtsein |
| Q86.0 | Alkohol-Embryopathie (mit Dysmorphien) | R52.0 | Akuter Schmerz |
| Q86.1 | Antiepileptika-Embryopathie | R52.1 | Chronischer unbeeinflussbarer Schmerz |
| Q86.2 | Warfarin-Embryopathie | R52.2 | Sonstiger chronischer Schmerz |
| Q86.8 | Sonst angeborene Fehlbildungssynd bek äußere Ursachen | R52.9 | Schmerz, nnbez |
| Q87.4 | Marfan-Syndrom | R53 | Unwohlsein u Ermüdung |
| Q89.4 | Siamesische Zwillinge | R60.0 | Umschriebenes Ödem |
| Q89.7 | Multiple angeborene Fehlbildungen, ank | R60.1 | Generalisiertes Ödem |
| Q89.8 | Sonstige nb angeborene Fehlbildungen | R60.9 | Ödem, nnbez |
| Q89.9 | Angeborene Fehlbildung, nnbez | R64 | Kachexie |
| Q99.2 | Fragiles X-Chromosom | R68.0 | Hypothermie, n in Verbind m niedriger Umgebungstemp |
| Q99.9 | Chromosomenanomalie, nnbez | R68.1 | Unspezifische Symptome im Kleinkindalter |
| R18 | Aszites | R68.8 | Sonstige nb Allgemeinsymptome |
| R23.0 | Zyanose | R70.0 | Beschleunigte Blutkörperchensenkungsreaktion |
| R23.1 | Blässe | R70.1 | Veränderte Plasmaviskosität |
| R23.2 | Gesichtsrotung [Flush] | R74.0 | Erhöhter Transaminasewert/Laktat-Dehydrog-Wert [LDH] |
| R41.1 | Anterograde Amnesie | R74.8 | Sonstige abnorme Serumenzymwerte |

| | | | |
|-------|--|--------|---|
| R74.9 | Abnormer Wert nnbez Serumenzyme | R87.1 | Abnormer Hormonwert in UntMat weibl GenitOrganen |
| R78.1 | Nachweis von Opiaten im Blut | R87.2 | Abn Wert so Drog/AM/biolakt Subst UM weibl GenitOrg |
| R78.2 | Nachweis von Kokain im Blut | R87.3 | Abn Wert Subst vorw nmed Herk UntMat weibl GenitOrg |
| R78.3 | Nachweis von Halluzinogenen im Blut | R87.4 | Abnorme immun Bef in UntMat weibl GenitOrg |
| R78.4 | Nachweis so Drogen m Abhängigkeitspotential im Blut | R87.5 | Abnorme mikrobiol Bef in UntMat weibl GenitOrg |
| R78.5 | Nachweis psychotroper Drogen im Blut | R87.7 | Abnorme histol Bef in UntMat aus weibl GenitOrg |
| R78.6 | Nachweis Steroide im Blut | R87.8 | So abn Bef in UntMat aus weibl GenitOrg |
| R78.7 | Nachweis abnormer Schwermetall-Blutwert | R87.9 | Nnb abn Bef in UntMat aus weibl GenitOrg |
| R78.8 | Nachweis so nb Substanzen normalerweise n im Blut | R89.0 | Abnorm Enzymwert in UntMat and KörpOrg/-Syst/-Gew |
| R78.9 | Nachweis nnb Substanz normalerweise n im Blut | R89.1 | Abnorm Hormonwert in UntMat and KörpOrg/-Syst/-Gew |
| R79.0 | Abnormer Mineral-Blutwert | R89.2 | Abn Wert so Drog/AM/biol akt Subst UM and KöOrg/sy/gw |
| R79.8 | Sonstige nb abnorme Befunde Blutchemie | R89.3 | Abn Wert Subst vorw nmed Herk UM and KöOrg/sys/gew |
| R79.9 | Abnormer Befund Blutchemie, nnbez | R89.4 | Abn immun Bef in UntMat and KöOrg/-Syst/-Gewebe |
| R82.1 | Myoglobinurie | R89.5 | Abn mikrobiol Bef in UntMat and KöOrg/-Syst/-Gewebe |
| R82.6 | Abnorme Urinwerte Subst vorwieg nichtmed Herkunft | R89.6 | Abn zytol Bef in UntMat and KöOrg/-Syst/-Gewebe |
| R84.0 | Abnormer Enzymwert in UntMat Atemwege u Thorax | R89.7 | Abn histol Bef in UntMat and KöOrg/-Syst/-Gewebe |
| R84.1 | Abnormer Hormonwert in UntMat Atemwege u Thorax | R89.8 | So abn Bef in UntMat and KöOrg/-Syst/-Gewebe |
| R84.2 | Abn Wert so Drog/AM/biol akt Subst UntMat Atemw/Thorax | R89.9 | Nnb abn Bef in UntMat and KöOrg/-Syst/-Gewebe |
| R84.3 | Abn Wert Subst vorw nmed Herk UntMat Atemwege/Thorax | R93.8 | Abnorme Bef bildgeb Diagnostik so nb Körperstrukturen |
| R84.4 | Abnorme immun Bef in UntMat Atemwege/Thorax | Z48.8 | Sonst nb Nachbehandlung nach chirurgischem Eingriff |
| R84.5 | Abnorme mikrobiol Bef in UntMat Atemwege/Thorax | Z48.9 | Nachbehandlung nach chirurgischem Eingriff, nnb |
| R84.6 | Abnorme zytol Bef in UntMat Atemwege/Thorax | Z51.4 | Vorbereitung auf nachfolgende Behandlung, ank |
| R84.7 | Abnorme histol Bef in UntMat Atemwege/Thorax | Z51.83 | Opiatsubstitution |
| R84.8 | So abn Bef in UntMat Atemwege/Thorax | Z51.88 | Sonstige nb medizinische Behandlung |
| R84.9 | Nnb abn Bef in UntMat Atemwege/Thorax | Z51.9 | Medizinische Behandlung, nnbez |
| R87.0 | Abnormer Enzymwert in UntMat weibl GenitOrganen | Z94.9 | Zustand nach Organ- od Gewebetransplantation, nnb |

ADRG Z66 Vorbereitung zur Lebendspende

Hauptdiagnose in Tabelle Z66-1

DRG Z66Z Vorbereitung zur Lebendspende

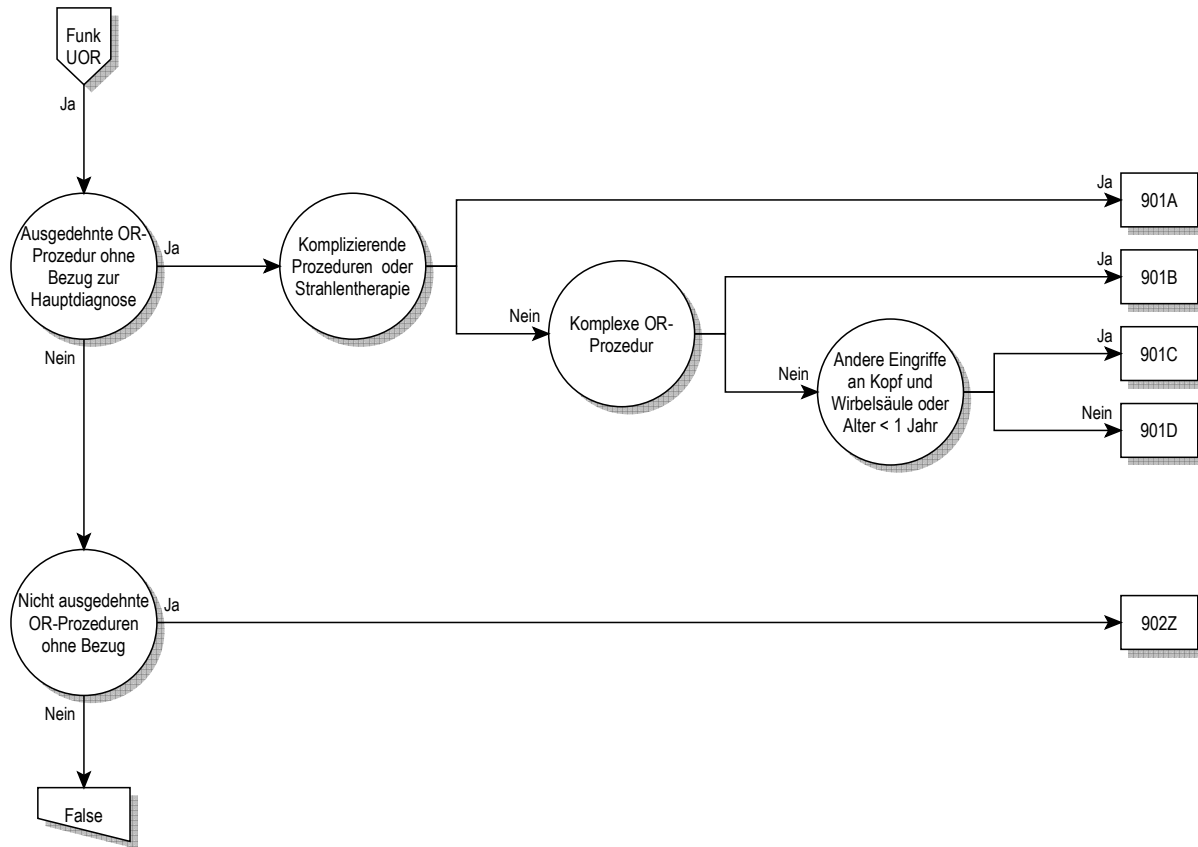
Hauptdiagnose Z66-1

Z00.5 Untersuchung potentieller Organ-/Gewebespender

23
Z66

Funktion

OR-Prozeduren ohne Bezug



OR-Prozeduren ohne Bezug

OR-Prozeduren ohne Bezug

ADRG 901

Ausgedehnte OR-Prozedur ohne Bezug zur Hauptdiagnose

Jede OR-Prozedur außer Tabelle 901-1 und jede OR-Prozedur außer Tabelle 901-2

DRG 901A

Ausgedehnte OR-Prozedur ohne Bezug zur Hauptdiagnose mit komplizierenden Prozeduren oder Strahlentherapie

Komplizierende Prozeduren oder Prozedur in Tabelle 901-2

DRG 901B

Ausgedehnte OR-Prozedur ohne Bezug zur Hauptdiagnose ohne komplizierende Prozeduren, ohne Strahlentherapie, mit komplexer OR-Prozedur

Komplexe OR-Prozeduren

DRG 901C

Ausgedehnte OR-Prozedur ohne Bezug zur Hauptdiagnose ohne komplizierende Prozeduren, ohne Strahlentherapie, ohne komplexe OR-Prozedur, mit anderem Eingriff an Kopf und Wirbelsäule oder Alter < 1 Jahr

Prozedur in Tabelle 901-3 oder Alter < 1 Jahr

DRG 901D

Ausgedehnte OR-Prozedur ohne Bezug zur Hauptdiagnose ohne komplizierende Prozeduren, ohne Strahlentherapie, ohne komplexe OR-Prozedur, ohne anderen Eingriff an Kopf und Wirbelsäule, Alter > 0 Jahre

Prozedur 901-1

| | | | |
|--------|---|--------|--|
| 04.06↔ | Sonstige Exzision von kran oder periph Ganglien | 13.43↔ | Mech Phakofragm und andere Aspir eines Katarakts |
| 04.07↔ | So Exz oder Avuls von kran oder periph Nerven | 13.51↔ | Extrakaps Extrakt der Linse durch inf tempor Zug |
| 04.2↔ | Destruktion von kranialen und peripheren Nerven | 13.59↔ | Sonstige extrakapsuläre Exzision der Linse |
| 04.43↔ | Entlastung am Karpaltunnel | 13.64↔ | Diszision einer Sekundärmembran [nach Katarakt] |
| 04.44↔ | Entlastung am Tarsaltunnel | 13.65↔ | Exzision einer Sekundärmembran [nach Katarakt] |
| 04.49↔ | So Dekomp o Lös von Adhäs an periph N o Gangl | 13.66↔ | Mechanische Fragm einer SekMembr [nach Katarakt] |
| 04.93↔ | Entfernen der Elektrode(n) eines periph Neurostim | 13.69↔ | Sonstige Kataraktextraktion |
| 05.89↔ | Sonstige Operation an sympath Nerv oder Ganglion | 13.8↔ | Entfernen einer Intraokularlinse |
| 05.9↔ | Sonstige Operationen am Nervensystem | 13.90↔ | Operation an der Linse, n.a.klass. |
| 08.11↔ | Biopsie am Augenlid | 13.91↔ | Einsetzen intraokuläre teleskopische Proth |
| 08.21↔ | Exzision eines Chalazions | 14.19↔ | So diagnMassnahm a Ret/Choroid/Glaskrp/hintAugKam |
| 08.33↔ | BehebBlephaPtos duRes/Verlage M.lev palp/o Aponeur | 14.26↔ | Destruktion einer chorioret Läsion durch Radioth |
| 08.38↔ | Korrektur einer Lidretraktion | 14.27↔ | Destr e chorioret Läs d Implant e StrahlQuell |
| 08.49↔ | So Eingriff zur Korrektur eines Entrop oder Ektrop | 14.71↔ | Entfernen des Glaskörpers durch anterioren Zugang |
| 08.52↔ | Blepharorrhaphie | 14.72↔ | Sonstiges Entfernen des Glaskörpers |
| 08.70↔ | Plastische Rekonstruktion des Augenlids, n.n.bez. | 14.73↔ | Mechanische Vitrektomie durch anterioren Zugang |
| 08.71↔ | Den Lidrand umfass plast Reko des Lids, part Tiefe | 14.74↔ | Sonstige mechanische Vitrektomie |
| 08.72↔ | Sonstige plast Reko des Augenlids, partielle Tiefe | 14.79↔ | Sonstige Operationen am Glaskörper |
| 08.73↔ | Den Lidrand umfass plast Reko des Lids, volle Tief | 14.9↔ | Sonstige OP an Retina, Chorioidea und hint AugKam |
| 08.74↔ | Sonstige plast Reko des Augenlids, volle Tiefe | 20.01↔ | Miringotomie mit Paukenröhrcheneinlage |
| 08.82↔ | Versorg e Risswund dLids,dLidrand umfass,partTiefe | 20.1↔ | Entfernen einer Paukendrainage |
| 08.83↔ | So Versorg einer Risswund des Lids, part Tiefe | 21.07↔ | StillngEpistax duExzMukos,Haut-Tx Sept/lat NasWand |
| 08.84↔ | Versorg e Risswund dLids,dLidrand umfass,volleTief | 21.1↔ | Inzision an der Nase |
| 08.85↔ | So Versorg einer Risswund des Lids, volle Tiefe | 21.30↔ | Lok Exz und Destr einer Läsion an der Nase, nnb. |
| 08.86↔ | Rhytidektomie am Unterlid | 21.31↔ | Lokale Exzision und Destr einer endonas Läsion |
| 08.87↔ | Rhytidektomie am Oberlid | 21.32↔ | Exz und lokale Destr einer and Läsion an der Nase |
| 08.89↔ | Sonstige plastische Rekonstruktion des Augenlids | 21.4↔ | Resektion der Nase |
| 09.20↔ | Exzision einer Tränendrüse, n.n.bez. | 21.5↔ | Submuköse Resektion des Nasenseptums |
| 09.21↔ | Exzision einer Läsion der Tränendrüse | 21.61↔ | Konchektomie durch Kauterisation oder Kryochir |
| 09.22↔ | Sonstige partielle Resektion einer Tränendrüse | 21.62↔ | Frakturierung der Nasenmuscheln |
| 09.23↔ | Totale Resektion einer Tränendrüse | 21.69↔ | Sonstige Konchektomie |
| 10.6↔ | Versorgung einer Konjunktivaverletzung | 21.83↔ | Totale plastische Nasenrekonstruktion |
| 13.11↔ | Intrakaps Extrakt der Linse durch inf tempor Zug | 21.84↔ | Revision einer Rhinoplastik |
| 13.19↔ | Sonstige intrakapsuläre Exzision der Linse | 21.85↔ | Augmentationsrhinoplastik |
| 13.2↔ | Extrakaps Extrakt der Lins durch linear ExtraktVerf | 21.86↔ | Rhinoplastik der Nasenweichteile |
| 13.3↔ | Extrakaps Extrakt dLins d einfAspir-(u Irrig-)Verf | 21.87↔ | Sonstige Rhinoplastik |
| 13.41↔ | Phakoemulsifikation und Aspiration eines Katarakts | 21.88↔ | Sonstige Septumplastik |
| 13.42↔ | Mech Phakofragm und Aspir e Katarakt d post Zug | 21.89↔ | Sonstige plastische Reko und OP an der Nase |

| | | | |
|--------|--|--------|--|
| 21.91↔ | Lösung von Synechien der Nase | 57.84↔ | Verschluss einer anderen Harnblasen fistel |
| 26.21↔ | Marsupialisation einer Speicheldrüsenzyste | 57.89↔ | Sonstige plastische Reko an der Harnblase |
| 26.29↔ | Sonstige Exzision einer Läsion an einer SpeichDr | 57.92↔ | Dilatation am Harnblasenhals |
| 26.30↔ | Sialoadenektomie, n.n.bez.. | 58.0↔ | Urethrotomie |
| 26.31↔ | Partielle Sialoadenektomie | 58.1↔ | Urethrale Meatotomie |
| 26.32↔ | Vollständige Sialoadenektomie | 58.49↔ | Sonstige plastische Rekonstruktion an der Urethra |
| 27.23↔ | Biopsie an der Lippe | 58.6↔ | Dilatation der Urethra |
| 28.6↔ | Adenoidektomie ohne Tonsillektomie | 58.91↔ | Inzision am Periurethralgewebe |
| 28.7↔ | Blutstillung nach TE und Adenoidektomie | 58.92↔ | Exzision am Periurethralgewebe |
| 30.01↔ | Marsupialisation einer Larynxzyste | 59.02↔ | Sonstige Lösung von periren oder periuret Adhäs |
| 30.09↔ | So Exz oder Destr von Läsion oder Gewebe am Larynx | 59.95↔ | Desintegration eines Harnsteins mit Ultraschall |
| 30.21↔ | Epiglottidektomie | 61.2↔ | Exzision einer Hydrocele testis |
| 30.22↔ | Chordektomie | 63.1↔ | Exzision einer Varikozele und Hydrocele funiculi |
| 31.45↔ | Offene Biopsie an Larynx oder Trachea | 63.2↔ | Exzision einer Epididymis-Zyste |
| 33.31↔ | Destruktion des N. phrenicus für Lungenkollaps | 63.3↔ | Exz von and Läs o Gew an Funic spermat und Epidid |
| 33.33↔ | Pneumoperitoneum für Lungenkollaps | 63.94↔ | Lösung von Adhäsionen am Funiculus spermaticus |
| 34.03↔ | Rethorakotomie | 64.0↔ | Zirkumzision |
| 34.23↔ | Biopsie an der Brustwand | 64.11↔ | Biopsie am Penis |
| 34.3↔ | Exz oder Destr von Läsion oder Gewebe des Mdst | 64.2↔ | Lokale Exzision oder Destr einer Läsion am Penis |
| 34.4↔ | Exzision oder Destr einer Läsion an der Brustwand | 64.95↔ | Einsetzen oder Ersetzen einer ni-aufblasb Penisproth |
| 34.85↔ | Implantation eines Zwerchfellschrittmachers | 64.96↔ | Entfernen einer internen Penisprothese |
| 34.89↔ | Sonstige Operationen am Zwerchfell | 64.97↔ | Einsetzen oder Ersetzen einer aufblasb Penisproth |
| 37.31↔ | Perikardektomie | 66.21↔ | Beidseitige endosk Tubenligatur und Quetschung |
| 38.01↔ | Inzision von intrakraniellen Gefässen | 66.22↔ | Bds endosk Ligatur und Durchtr der Tubae uterinae |
| 38.06↔ | Inzision von abdominalen Arterien | 66.29↔ | So bds endosk Destr oder Verschl der Tubae uter |
| 38.11↔ | Endarterektomie von intrakraniellen Gefässen | 66.31↔ | Sonstige bds Ligatur und Quetsch der Tubae uter |
| 38.51↔ | Ligatur und Stripping von intrakraniellen Varizen | 66.32↔ | Sonstige bds Ligatur und Durchtr der Tubae uter |
| 39.49↔ | Sonstige Revision nach vaskulärem Eingriff | 66.39↔ | Sonstige bds Destr oder Verschl der Tubae uterinae |
| 40.0↔ | Inzision an lymphatischen Strukturen | 66.92↔ | eins Destr oder Verschluss einer Tuba uterina |
| 40.11↔ | Biopsie an einer lymphatischen Struktur | 67.11↔ | Endozervikale Biopsie |
| 40.19↔ | Sonstige diagn Massnahmen an lymphat Strukturen | 67.12↔ | Sonstige zervikale Biopsie |
| 40.21↔ | Exzision eines tiefen zervikalen Lymphknotens | 67.19↔ | Sonstige diagnostische Massnahmen an der Zervix |
| 40.23↔ | Exzision eines axillären Lymphknotens | 67.2↔ | Konisation der Zervix |
| 40.24↔ | Exzision eines inguinalen Lymphknotens | 67.31↔ | Marsupialisation einer Zervixzyste |
| 40.29↔ | Einfache Exzision einer anderen lymphat Struktur | 67.32↔ | Destr einer Läsion an der Zervix durch Kauter |
| 43.42↔ | Lokale Exz von anderer Läsion oder Gewebe am Magen | 67.33↔ | Destr einer Läsion an der Zervix durch Kryochir |
| 43.49↔ | Sonstige Destr von Läsion oder Gewebe am Magen | 67.39↔ | So Exz oder Destr von Läsion oder Gew an der Zerv |
| 45.31↔ | Sonstige lokale Exzision einer Läsion im Duodenum | 68.23↔ | Endometrium-Abtragung |
| 45.32↔ | Sonstige Destruktion einer Läsion im Duodenum | 69.01↔ | Dilatation und Curettage zur Beendigung einer Grav |
| 45.33↔ | Lok Exz von Läsion oder Gewebe im Dünnd, auss Duod | 69.09↔ | Sonstige Dilatation und Curettage |
| 45.34↔ | Sonstige Destr einer Läsion im Dünnd, auss Duod | 69.51↔ | AspCurett am Uterus zur Beendigung einer Grav |
| 45.41↔ | Lokale Exzision von Läsion oder Gewebe im Dickdarm | 69.59↔ | Sonstige Aspirationscurettage am Uterus |
| 45.49↔ | Sonstige Destruktion einer Läsion im Dickdarm | 70.11↔ | Hymenotomie |
| 46.04↔ | Resektion eines exteriorisierten Dickdarmsegments | 70.13↔ | Lösung von intraluminalen Adhäsionen der Vagina |
| 46.40↔ | Revision eines intestinalen Stomas, n.n.bez. | 70.24↔ | Biopsie an der Vagina |
| 46.43↔ | Sonstige Revision eines künstlichen Dickdarmstomas | 70.31↔ | Hymenexzision |
| 48.35↔ | Lokale Exzision von rektaler Läsion oder Gewebe | 70.33↔ | Exzision oder Destr einer Läsion an der Vagina |
| 48.36↔ | [Endoskopische] Polypektomie am Rektum | 70.76↔ | Hymenalplastik |
| 48.82↔ | Exzision von Perirektalgewebe | 71.09↔ | Sonstige Inzision an Vulva und Perineum |
| 49.02↔ | Sonstige Inzision am Perianalgewebe | 71.11↔ | Biopsie an der Vulva |
| 49.03↔ | Exzision von Marissen | 71.22↔ | Inzision einer Bartholin-Drüse (Zyste) |
| 49.04↔ | Sonstige Exzision am Perianalgewebe | 71.23↔ | Marsupialisation einer Bartholin-Drüse (Zyste) |
| 49.39↔ | So lok Exz oder Destr von Läsion oder Gew am Anus | 71.24↔ | Exzision oder andere Destr einer BarthDrüs (Zyste) |
| 49.43↔ | Kauterisierung von Hämorrhoiden | 71.29↔ | Sonstige Operationen an einer Bartholin-Drüse |
| 49.44↔ | Destruktion von Hämorrhoiden durch Kryotherapie | 71.3↔ | Sonstige lokale Exz oder Destr an Vulva und Perin |
| 49.45↔ | Ligatur von Hämorrhoiden | 71.4↔ | Operationen an der Klitoris |
| 49.46↔ | Exzision von Hämorrhoiden | 71.71↔ | Naht einer Verletzung von Vulva oder Perineum |
| 49.6↔ | Exzision am Anus | 71.79↔ | Sonstige plastische Reko an Vulva und Perineum |
| 54.0↔ | Inzision an der Bauchwand | 77.28↔ | Keilosteotomie an Tarsalia und Metatarsalia |
| 54.21↔ | Laparoskopie | 77.29↔ | So Keilosteot an and näher bez Knoch, ausser GSchK |
| 54.22↔ | Biopsie an Bauchwand oder Nabel | 77.38↔ | Sonstige KnochDurchtr an Tarsalia und Metatarsalia |
| 54.3↔ | Exz o Destr von Läs o Gew an Bauchw o Nabel | 77.52↔ | PlastReko Hallvalg mExostResekt/WeichtKorr/Arthrod |
| 56.0↔ | Transurethr Entf e Obstr von Uret und Nierenbec | 77.53↔ | PlastReko bHallux valg m andExostResek uWeichtKorr |
| 56.1↔ | Ureterale Meatotomie | 77.54↔ | Resektion oder KorrOT bei Digitus quintus varus |
| 56.2↔ | Ureterotomie | 77.56↔ | Plastische Rekonstruktion bei Hammerzehe |
| 56.99↔ | Sonstige Operationen an einem Ureter | 77.57↔ | Plastische Rekonstruktion bei Krallenzehe |
| 57.33↔ | Geschlossene [transurethr] Biopsie der Harnblase | 77.58↔ | Sonstige Res, Arthrod und plast Reko an Zehen |
| 57.49↔ | So transurethr Exz o Destr von Läs o Gew d Harnbl | 77.61↔ | Lok Res v KnochLäs o -gew an Skap,Klav,Rip u Stern |
| 57.59↔ | Off Exz o Destr von and Läs o Gew an der Harnbl | 77.81↔ | So part KnochRes an Skap, Klav, Rippen und Sternum |
| 57.82↔ | Verschluss einer Zystostomie | 77.91↔ | Totale Res von Skapula, Klav, Rippen und Sternum |

| | | | |
|--------|--|--------|--|
| 78.28↔ | Verkürzungsosteotomie an Tarsalia und Metatarsalia | 82.45↔ | Sonstige Naht an einer anderen Sehne der Hand |
| 78.29↔ | VerküOsteot an anderen nicht näher bez Knochen | 82.46↔ | Naht an Muskel oder Faszie der Hand |
| 78.38↔ | VerläOsteot an Tarsalia und Metatarsalia | 82.52↔ | Verkürzung einer Sehne der Hand |
| 78.48↔ | Sonstige plastische Reko an Tarsalia und Metatars | 82.53↔ | Reinsertion einer Sehne der Hand |
| 78.49↔ | So plast Reko an and näher bez Knoch, ausser GSchK | 82.54↔ | Reinsertion eines Muskels der Hand |
| 79.97↔ | Ni näher bez OP an Verletz von Tarsal und Metatars | 82.55↔ | Sonstige LängÄnd an Muskel oder Sehne der Hand |
| 79.99↔ | Nicht näher bez OP an einem anderen bez Knochen | 82.56↔ | Sonstiger Transfer oder Tx einer Sehne der Hand |
| 80.26↔ | Arthroskopie des Knies | 82.58↔ | Sonstiger Transfer oder Tx eines Handmuskels |
| 80.36↔ | Gelenksbiopsie am Knie | 82.59↔ | Sonstige Transposition eines Handmuskels |
| 80.6↔ | Menispektomie am Knie | 82.72↔ | Plast OP an der Hand mit Muskel- oder Fasz-Tx |
| 80.81↔ | So lok Exz oder Destr einer GellÄs an der Schult | 82.79↔ | Plast OP an der Hand mit anderem Tx oder Implant |
| 80.82↔ | So lokale Exz oder Destr einer GellÄs am Ellbog | 82.82↔ | Plastische Rekonstruktion einer Spalthand |
| 80.83↔ | So lokale Exz oder Destr einer GellÄs am HdGel | 82.83↔ | Plastische Rekonstruktion bei Makrodaktylie |
| 80.84↔ | So lok Exz oder Destr e GellÄs an Hand und Fing | 82.85↔ | Sonstige Tenodese an der Hand |
| 80.85↔ | So lokale Exz oder Destr einer GellÄs an der Hüfte | 82.86↔ | Sonstige Tenoplastik an der Hand |
| 80.86↔ | So lokale Exz oder Destr einer GellÄs am Knie | 82.89↔ | Sonstige plastische Operationen an der Hand |
| 80.87↔ | Sonstige lokale Exz oder Destr einer GellÄs am SG | 83.03↔ | Bursotomie |
| 80.88↔ | So lok Exz oder Destr einer GellÄs an Fuss und Zeh | 83.14↔ | Fasziotomie oder Aponeurotomie |
| 80.89↔ | So lok Exz oder Destr einer GellÄs an and bez Lok | 83.21↔ | Biopsie an den Weichteilen |
| 80.90↔ | Sonstige Exzision an einem Gelenk, n.n.bez. | 83.31↔ | Exzision einer Läsion an einer Sehnscheide |
| 80.91↔ | Sonstige Exzision an der Schulter | 83.99↔ | Andere OP an Muskel, Sehne, Faszie und Bursa |
| 80.92↔ | Sonstige Exzision am Ellbogen | 85.0↔ | Inzision an der Mamma (Haut) |
| 80.93↔ | Sonstige Exzision am Handgelenk | 85.12↔ | Offene Biopsie an der Mamma |
| 80.94↔ | Sonstige Exzision an Hand- und Fingergelenk | 85.20↔ | Exzision oder Destruktion von MamGew, n.n.bez. |
| 80.95↔ | Sonstige Exzision am Hüftgelenk | 85.21↔ | Lokale Exzision einer Läsion an der Mamma |
| 80.96↔ | Sonstige Exzision am Knie | 85.24↔ | Exzision von ektopischem Mammagewebe |
| 80.97↔ | Sonstige Exzision am Sprunggelenk | 85.25↔ | Exzision einer Brustwarze |
| 80.98↔ | Sonstige Exzision an Fuss- und Zehngelenk | 85.50↔ | Augmentationsmammoplastik, n.n.bez. |
| 80.99↔ | Sonstige Exz an einem Gelenk an anderer bez Lok | 85.51↔ | Einseitige intramammäre Injektion zur Augmentation |
| 81.11↔ | Arthrodesen am Sprunggelenk | 85.52↔ | Beidseitige intramammäre Injektion zur Augm |
| 81.93↔ | Naht an Kapsel oder Ligament der oberen Extrem | 86.21↔ | Exzision von Pilonidalzyste oder Sinus pilonidalis |
| 82.03↔ | Bursotomie an der Hand | 86.25↔ | Dermabrasion |
| 82.09↔ | Sonstige Inzision an den Weichteilen der Hand | 86.4↔ | Radikale Exzision einer Hautläsion |
| 82.19↔ | Sonstige Durchtrennung von Weichteilen der Hand | 86.75↔ | Revision von gestieltem oder freiem Lappen |
| 82.21↔ | Exzision einer Läsion an einer SehnScheid der Hand | 86.81↔ | Straffungsoperation am Gesicht |
| 82.29↔ | Exz einer anderen Läsion an den Weicht der Hand | 86.82↔ | Rhytidektomie am Gesicht |
| 82.35↔ | Sonstige Fasziektomie der Hand | 86.83↔ | Gewebereduktionsplastik |
| 82.39↔ | Sonstige Exzision von Weichteilen der Hand | 86.84↔ | Korrektur einer Narbenkontraktur oder Bride |

Prozedur 901-2

| | | | |
|-----------|--|-----------|--|
| 92.20↔ | Infusion von flüssigem Radioisotop | 92.24.24↔ | TeleR Phot LinBe, intMod Radiother: Oh bildg Einst |
| 92.21.00↔ | Oberflächenstrahlentherapie: n.n.bez. | 92.25.00↔ | Teleradiotherapie m Elektr, Linearbeschl, nnbez |
| 92.21.01↔ | Oberflächenstrahlenther: Bis 2 Bestrahlungsfelder | 92.25.01↔ | Teleradiotherapie m Elektr, Linearbeschl, Grossf |
| 92.21.02↔ | OberflächenstrTher: Mehr als 2 Bestrahlungsfelder | 92.25.02↔ | Teleradiotherapie m Elektr, Linearbeschl, Halbkörp |
| 92.22.00↔ | Orthovoltstrahlentherapie: n.n.bez. | 92.25.03↔ | Teleradiotherapie m Elektr, Linearbeschl, Ganzkörp |
| 92.22.01↔ | Orthovoltstrahlenther: Bis 2 Bestrahlungsfelder | 92.25.04↔ | TeleradTher mit Elektr, LinBeschl, IntrOp StrahlTher |
| 92.22.02↔ | Orthovoltstrahlenther: Mehr als 2 Bestrahlungsfelder | 92.25.09↔ | TeleradTher mit Elektr, LinBeschl, sonstige |
| 92.22.11↔ | Intraoperative Röntgenstrahlentherapie, bis 300 kV | 92.25.11↔ | TeleradTher Elektr LinBe, M bildg Einst |
| 92.22.12↔ | Intraoperative Röntgenstrahlenther, 300 kV - < 1 MV | 92.25.12↔ | TeleradTher Elektr LinBe b 2 BestrF: M bildg Einst |
| 92.22.19↔ | Intraoperative Röntgenstrahlentherapie, sonstige | 92.25.13↔ | TelerTher Elektr LiBe me a 2 BeF: M bildgest Einst |
| 92.23.00↔ | Hochvoltstrahlentherapie, n.n.bez. | 92.25.14↔ | TelerTher Elek LiBe 3-D gepl Best: M bildgest Einst |
| 92.23.01↔ | Telekobaltgerät bis zu 2 Bestrahlungsfelder | 92.25.15↔ | TeleR Elektr intensMod RadTher: M bildgest Einst |
| 92.23.02↔ | Telekobaltgerät 3 bis 4 Bestrahlungsfelder | 92.25.21↔ | TeleR Elektr LinBe, bis zu 2 BestrF: Oh bildg Einst |
| 92.23.03↔ | Telekobaltger me a 4 BestrahlFeld od 3D-gepl Bestr | 92.25.22↔ | TeleR Elektr LinBe, me a 2 BestrF: Oh bildg Einst |
| 92.23.08↔ | Hochvoltstrahlentherapie: andere Isotope | 92.25.23↔ | TeleR Elektr LinBe, 3-D gepl Best: Oh bildg Einst |
| 92.23.09↔ | Telekobaltgerät, Sonstige | 92.25.24↔ | TeleR Elek LinBe, intMod Radiother: Oh bildg Einst |
| 92.24.00↔ | Teleradiotherapie m Photonen, Linearbeschl, nnbez | 92.26↔ | Teleradiotherapie mit anderen Partikelstrahlen |
| 92.24.01↔ | Teleradiotherapie m Photonen, Linearbeschl, Grossf | 92.27.00↔ | Brachytherapie Körperoberfl, so od nnbez ApplikatOrt |
| 92.24.02↔ | Teleradiotherapie m Elektr, Linearbeschl, Halbkörp | 92.27.10↔ | Brachytherapie weibl GeschlOrgane nnbez |
| 92.24.03↔ | Teleradiotherapie m Elektr, Linearbeschl, Ganzkörp | 92.27.11↔ | Brachytherapie intrauterin |
| 92.24.04↔ | TeleradTher mit Phot, LinBeschl, IntrOp StrahlTher | 92.27.12↔ | Brachytherapie intravaginal |
| 92.24.09↔ | TeleradTher mit Phot, LinBeschl, sonstige | 92.27.13↔ | Brachytherapie intrauterin u intravaginal kombiniert |
| 92.24.11↔ | TeleradTher Phot LinBe bis 2 BestrF: M bildg Einst | 92.27.21↔ | Brachytherapie Körperoberfläche |
| 92.24.12↔ | TelerTher Phot LiBe me a 2 BeF: M bildgest Einst | 92.27.22↔ | Brachytherapie intrakavitär |
| 92.24.13↔ | TelerTher Phot LiBe 3-D gepl Best: M bildgest Einst | 92.27.23↔ | Brachytherapie intraluminal |
| 92.24.14↔ | TeleR Phot intensMod RadTher: M bildgest Einst | 92.27.30↔ | Brachytherapie Gefäss nnbez |
| 92.24.21↔ | TeleR Phot LinBe, bis zu 2 BestrF: Oh bildg Einst | 92.27.31↔ | Brachytherapie Koronargefäss |
| 92.24.22↔ | TeleR Phot LinBe, me a 2 BestrF: Oh bildg Einst | 92.27.39↔ | Brachytherapie so Gefäss |
| 92.24.23↔ | TeleR Phot LinBe, 3-D gepl Best: Oh bildg Einst | 92.27.70↔ | Radioaktive Moulagen, n.n.bez. |

| | | | |
|-----------|--|-----------|--|
| 92.27.71↔ | Konstrukt u Applikat v oberfl radioaktiven Moulagen | 92.29.63↔ | Konst u Anp v Fix- u Bhdhlfen b Str, Fix, komplex |
| 92.27.72↔ | Konstrukt u Applikat v ni auf d KöOberfl verw Applik | 92.29.64↔ | Konst u Anp v Fix- u Bhdhlfen b Str, Bhdhlfen |
| 92.27.73↔ | Konstruktion und Applikation von Augenapplikatoren | 92.29.65↔ | Konst u Anp v Fix- u Bhdhlfen b Str, ind Bl o VK |
| 92.27.79↔ | Radioaktive Moulagen, sonstige | 92.29.69↔ | Konst u Anp v Fix- u Bhdhlfen b Strahlenth, sonst |
| 92.28.00↔ | Injektion oder Instillation von Radioisotopen nnbez | 92.29.70↔ | BestrahlSim ext Bestrahl u Brachyth, nnbez |
| 92.28.01↔ | Instillation off Radionuklide in Gelenke | 92.29.71↔ | BestrSim ext Bestrahl u Brachyth, CT-Sim ext Best |
| 92.28.02↔ | Radiojodth bis 1,2 GBq ohne rh-TSH | 92.29.72↔ | BestrSim ext Bestr u Brachyth, CT-Sim Brachyth |
| 92.28.03↔ | Radiojodth bis 1,2 GBq mit rh-TSH | 92.29.73↔ | BestrSim ext Bestr u Brachyth, Feldf m Sim, o 3D |
| 92.28.04↔ | Radiojodth bis 5 GBq ohne rh-TSH | 92.29.74↔ | BestrSim ext Bestr u Brachyth, Feldf m Sim, m 3D |
| 92.28.05↔ | Radiojodth bis 5 GBq mit rh-TSH | 92.29.79↔ | BestrSim ext Bestrahl u Brachyth, sonst |
| 92.28.06↔ | Radiojodth über 5 GBq ohne rh-TSH | 92.29.80↔ | BestrPI perk Bestrahl u Brachyth, nnbez |
| 92.28.07↔ | Radiojodth über 5 GBq mit rh-TSH | 92.29.81↔ | BestrahlPlan f d intensitätsmod RadioTher |
| 92.28.20↔ | Radioimmuntherapie mit 90Y, parent | 92.29.82↔ | BestrPI perk Best u Brachyth, BestrPI m CT u MRT |
| 92.29.00↔ | Brachyther m umschloss Radionukliden, nnbez | 92.29.83↔ | BestrPI perk Best u Brachyth, BestrPI Brachyth, mi |
| 92.29.09↔ | Brachytherapie m umschloss Radionukliden, sonst | 92.29.84↔ | BestrPI perk Best u Brachyth, BestrPI Brachyth, ko |
| 92.29.11↔ | Interst Brachyth m Impl entf Strahl i e E, nied Dos | 92.29.85↔ | BestrPI perk Best u Brachyth, BestrPI o ind Dos |
| 92.29.12↔ | Interst Brachyth m Impl entf Strahl i e E, gep Dos | 92.29.86↔ | BestrahlPlan f perkut Bestrahl, m individ Dosisplan |
| 92.29.13↔ | Interst Brachyth m Impl entf Strahl i e E, ho Dos | 92.29.89↔ | BestrPI perkutane Bestrahlung u Brachyth, sonst |
| 92.29.19↔ | Interst Brachyth m Impl entf Strahl i e E, sonst | 92.30.01↔ | Stereotaktische Bestrahlung, einzeitig, zerebral |
| 92.29.21↔ | Interst Brachyth m Volimpl entf Strahl i m E, nd Dos | 92.30.02↔ | Stereotakt Bestrahlung, einzeitig, extrazerebral |
| 92.29.22↔ | Interst Brachyth m Volimpl entf Strahl i m E, gp Dos | 92.30.90↔ | Stereotaktische Radiochirurgie, nnbez |
| 92.29.23↔ | Interst Brachyth m Volimpl entf Strahl i m E, ho Dos | 92.31.00↔ | Radiochirurgie mit Photonen n.n. bez., zerebral |
| 92.29.29↔ | Interst Brachyth m Volimpl entf Strahl i m E, sonst | 92.31.10↔ | Radiochirurgie mit Photonen nnbez, extrazerebral |
| 92.29.31↔ | Interst Brachyth m Volimpl entf Strahl, bis 10 Q | 92.32.00↔ | Mehrquellige Photon-Radiochirurgie |
| 92.29.32↔ | Interst Brachyth m Volimpl entf Strahl, m a 10 Q | 92.32.01↔ | Mehrquellige Photon-Radiochirurgie: Gamma-knife |
| 92.29.40↔ | Brachyth m Oberflächenapplikatoren, nnbez | 92.33.00↔ | Teilchen-Radiochirurgie |
| 92.29.49↔ | Brachyth m Oberflächenapplikatoren, sonst | 92.33.01↔ | And HochvoltstTh: Stereotakt Bestr, einzeit, zereb |
| 92.29.51↔ | Entf v umschl Radionukl o inakt Appl unter Anästh | 92.33.11↔ | And HochvoltstTh: Stereot Bestr, einz, extrazereb |
| 92.29.60↔ | Konst u Anp v Fix- u Bhdhlfen b Str, Fix, nnbez | 92.39.01↔ | And HochvoltstTh: Stereot Bestr, fraktioniert, zereb |
| 92.29.61↔ | Konst u Anp v Fix- u Bhdhlfen b Str, Fix, einfach | 92.39.11↔ | And HochvoltstTh: Stereot Bestr, frakt, extrazereb |
| 92.29.62↔ | Konst u Anp v Fix- u Bhdhlfen b Str, Fix, mittl SG | 92.41↔ | Intraoperative Strahlentherapie mit Elektronen |

Prozedur 901-3

| | | | |
|--------|--|--------|--|
| 01.12↔ | Offene Biopsie an den Hirnhäuten | 57.97↔ | Ersetzen eines elektronischen Blasenstimulators |
| 01.13↔ | Geschl [perkutan] [Nadel-] Biopsie am Gehirn | 57.98↔ | Entfernen eines elektronischen Blasenstimulators |
| 01.14↔ | Offene Biopsie am Gehirn | 77.69↔ | LokRes vKnochLäs/-gew an andnähbez Knoch,aussGSchK |
| 01.15↔ | Biopsie am Schädel | 77.89↔ | So part KnochRes an and näh bez Knoch, auss GSchK |
| 01.31↔ | Inzision an den Hirnhäuten | 77.99↔ | Tot KnochResekt an and näher bez Knoch, auss GSchK |
| 02.41↔ | Spülung und Exploration eines Ventrikelshunts | 80.50↔ | Exz oder Destr eines Discus intervertebr, n.n.bez. |
| 02.42↔ | Ersetzen eines Ventrikelshunts | 80.51↔ | Exzision eines Discus intervertebralis |
| 03.01↔ | Entfernen eines Fremdkörpers vom Spinalkanal | 80.52↔ | Intervertebrale Chemonukleolyse |
| 03.02↔ | Relaminektomie | 80.59↔ | Sonstige Diskusdestruktion |
| 03.09↔ | Sonstige Exploration und Dekompr am Spinalkanal | 81.00↔ | Spondylodese, n.n.bez. |
| 03.1↔ | Durchtrennung einer intraspinalen Nervenwurzel | 81.01↔ | Spondylodese an Atlas-Axis |
| 03.21↔ | Perkutane Chordotomie | 81.02↔ | Sonstige zervikale Spondylodes mit ventr Zugang |
| 03.29↔ | Sonstige Chordotomie | 81.03↔ | Sonstige zervikale Spondylodes mit dorsalem Zugang |
| 03.4↔ | Exzision oder Destr einer Läsion an RM oder RMHäut | 81.04↔ | Dorsale und dorsolumb Spondylodes, ventr Zugang |
| 03.51↔ | Plastische Reko an einer spinalen Meningozele | 81.05↔ | Dorsale und dorsolumb Spondylodes, dorsaler Zugang |
| 03.52↔ | Plastische Reko an einer spinalen Myelomeningozele | 81.06↔ | Lumbale und lumbosakr Spondylodes, ventr Zugang |
| 03.53↔ | Reposition einer Wirbelfraktur | 81.07↔ | Lumb und lumbosakr Spondylodes, intratransvers Zug |
| 03.59↔ | Sonstige plast Reko und OP an Strukt des Spinalkan | 81.08↔ | Lumbale und lumbosakr Spondylodes, dorsaler Zugang |
| 03.6↔ | Lösung von Adhäsionen an Rückenmark und NervWurz | 81.30↔ | Reoperation einer Spondylodese, n.n.bez. |
| 03.71↔ | Subarachnoido-peritonealer Shunt am Spinalkanal | 81.31↔ | Reoperation einer Spondylodese an Atlas-Axis |
| 03.72↔ | Subarachnoido-ureteraler Shunt am Spinalkanal | 81.32↔ | ReOP einer sonst zerv Spondylodes mit ventr Zugang |
| 03.79↔ | Sonstiger Shunt am Spinalkanal | 81.33↔ | ReOP einer sonst zerv Spondylodes mit dors Zugang |
| 03.93↔ | Implant o Ersetz der Elektrod(n) e spin Neurostim | 81.34↔ | ReOP e dors und dorsolumb Spondylodes, ventr Zug |
| 03.94↔ | Entfernen der Elektrod(n) eines spinalen Neurostim | 81.35↔ | ReOP e dors und dorsolumb Spondylodes, dors Zug |
| 03.96↔ | Perkutane Denervierung einer Facette | 81.36↔ | ReOP e lumb und lumbosakr Spondylodes, ventr Zug |
| 03.97↔ | Revision eines Shunts an den Rückenmarkshäuten | 81.37↔ | ReOP e lumb u lumbosakr Spondylodes,intratransvZug |
| 03.98↔ | Entfernen eines Shunts von den Rückenmarkshäuten | 81.38↔ | ReOP e lumb und lumbosakr Spondylodes, dors Zug |
| 03.99↔ | Sonstige Operation an RM und Strukt des Spinalkan | 81.39↔ | Reoperation einer Spondylodese, n.a.klass. |
| 04.02↔ | Durchtrennung des N. trigeminus | 81.62↔ | Spondylodes oder ReOP e Spondylodes von 2-3 Wirb |
| 04.05↔ | Exzision des Ganglion Gasserii | 81.63↔ | Spondylodes oder ReOP e Spondylodes von 4-8 Wirb |
| 33.34↔ | Thorakoplastik | 81.64↔ | Spondylodes o ReOP e Spondylodes von 9 o mehr Wirb |
| 54.95↔ | Inzision des Peritoneums | 81.65↔ | Vertebroplastik |
| 56.92↔ | Implantation eines elektronischen UretStim | 81.66↔ | Kyphoplastik |
| 56.93↔ | Ersetzen eines elektronischen Ureterstimulators | 84.51↔ | Einsetzen von interkorporellen Implantaten |
| 56.94↔ | Entfernen eines elektronischen Ureterstimulators | 84.59↔ | Einsetzen von sonstiger vertebralen Vorrichtung |
| 57.96↔ | Implantation eines elektronischen BlasStimul | 84.60↔ | Einsetzen von DiskProth, nicht näher bezeichnet |

| | | | |
|--------|--|--------|---|
| 84.61↔ | Einsetzen von partieller Diskusprothese, zervikal | 84.82↔ | Eins od Ersetz v Vorricht z dyn Stab m Pedikelschr |
| 84.62↔ | Einsetzen von totaler Diskusprothese, zervikal | 84.83↔ | Revision v Vorricht z dyn Stab m Pedikelschr |
| 84.63↔ | Einsetzen von Diskusprothese, thorakal | 84.84↔ | Einsetzen oder Ersetzen v Facetten-Gelenksproth |
| 84.64↔ | Einsetzen von partieller DiskProth, lumbosakral | 84.85↔ | Revision von Facettengelenksprothesen |
| 84.65↔ | Einsetzen von totaler Diskusprothese, lumbosakral | 86.94↔ | Ein-/ErsetzPulsgener eNeurostim einzLeit, ni aufladbar spezif |
| 84.66↔ | Revision oder Ersetzen von künstl DiskProth, zerv | 86.95↔ | Ein-/ErsetzPulsgener eNeurostim doppLeit, ni aufladbar spezif |
| 84.67↔ | Revision oder Ersetzen von künstl DiskProth, thor | 86.96↔ | Einsetz o Ersetz von sonst Pulsgenerat e Neurostim |
| 84.68↔ | Rev oder Ersetzen von künstl DiskProth, lumbosakr | 86.97↔ | Einsetzen aufladb Neurostim, aufladb, 1L |
| 84.69↔ | Rev oder Ersetz von künstl DiskProth, ni näher bez | 86.98↔ | Einsetzen aufladb Neurostim, aufladb, 2L |
| 84.81↔ | Revision von interspinösen Implantaten | | |

ADRG 902

Nicht ausgedehnte OR-Prozedur ohne Bezug zur Hauptdiagnose

Prozedur in Tabelle 902-1

DRG 902Z

Nicht ausgedehnte OR-Prozedur ohne Bezug zur Hauptdiagnose

Prozedur 902-1

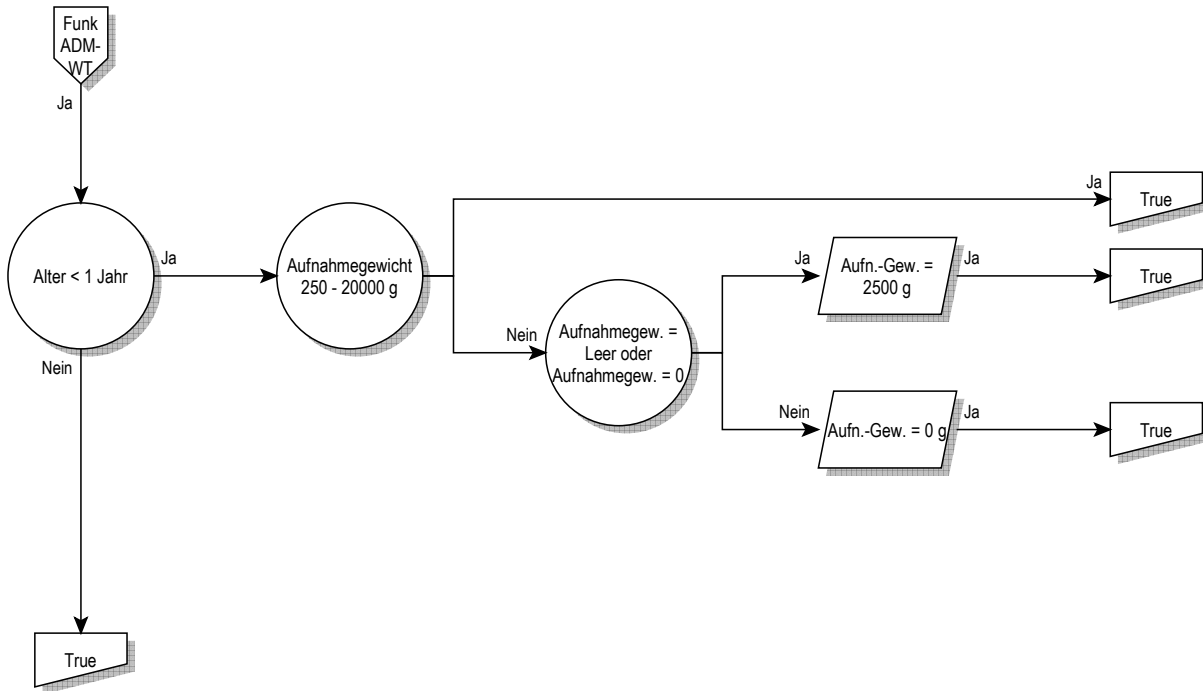
| | | | |
|--------|--|--------|---|
| 04.06↔ | Sonstige Exzision von kran oder periph Ganglien | 14.19↔ | So diagnMassnahm a Ret/Chorioid/Glaskrp/hintAugKam |
| 04.07↔ | So Exz oder Avuls von kran oder periph Nerven | 14.26↔ | Destruktion einer chorioret Läsion durch Radioth |
| 04.2↔ | Destruktion von kranialen und peripheren Nerven | 14.27↔ | Destr e chorioret Läs d Implant e StrahlQuell |
| 04.43↔ | Entlastung am Karpaltunnel | 14.71↔ | Entfernen des Glaskörpers durch anterioren Zugang |
| 04.44↔ | Entlastung am Tarsaltunnel | 14.72↔ | Sonstiges Entfernen des Glaskörpers |
| 04.49↔ | So Dekompr o Lös von Adhäs an periph N o Gangl | 14.73↔ | Mechanische Vitrektomie durch anterioren Zugang |
| 04.93↔ | Entfernen der Elektrode(n) eines periph Neurostim | 14.74↔ | Sonstige mechanische Vitrektomie |
| 05.89↔ | Sonstige Operation an sympath Nerv oder Ganglion | 14.79↔ | Sonstige Operationen am Glaskörper |
| 05.9↔ | Sonstige Operationen am Nervensystem | 14.9↔ | Sonstige OP an Retina, Chorioidea und hint AugKam |
| 08.11↔ | Biopsie am Augenlid | 20.01↔ | Myringotomie mit Paukenröhreneinlage |
| 08.21↔ | Exzision eines Chalazions | 20.1↔ | Entfernen einer Paukendrainage |
| 08.33↔ | BehebBlephaPtos duRes/Verlage M.Iev palp/o Aponeur | 21.07↔ | StillingEpistax duExzMukos,Haut-Tx Sept/lat NasWand |
| 08.38↔ | Korrektur einer Lidretraktion | 21.1↔ | Inzision an der Nase |
| 08.49↔ | So Eingriff zur Korrektur eines Entrop oder Ektrop | 21.30↔ | Lok Exz und Destr einer Läsion an der Nase, nnb. |
| 08.52↔ | Blepharorrhaphie | 21.31↔ | Lokale Exzision und Destr einer endonas Läsion |
| 08.70↔ | Plastische Rekonstruktion des Augenlids, n.n.bez. | 21.32↔ | Exz und lokale Destr einer and Läsion an der Nase |
| 08.71↔ | Den Lidrand umfass plast Reko des Lids, part Tiefe | 21.4↔ | Resektion der Nase |
| 08.72↔ | Sonstige plast Reko des Augenlids, partielle Tiefe | 21.5↔ | Submuköse Resektion des Nasenseptums |
| 08.73↔ | Den Lidrand umfass plast Reko des Lids, volle Tief | 21.61↔ | Konchektomie durch Kauterisation oder Kryochir |
| 08.74↔ | Sonstige plast Reko des Augenlids, volle Tiefe | 21.62↔ | Frakturierung der Nasenmuscheln |
| 08.82↔ | Versorg e Risswund dLids,dLidrand umfass,partTiefe | 21.69↔ | Sonstige Konchektomie |
| 08.83↔ | So Versorg einer Risswund des Lids, part Tiefe | 21.83↔ | Totale plastische Nasenrekonstruktion |
| 08.84↔ | Versorg e Risswund dLids,dLidrand umfass,volleTief | 21.84↔ | Revision einer Rhinoplastik |
| 08.85↔ | So Versorg einer Risswund des Lids, volle Tiefe | 21.85↔ | Augmentationsrhinoplastik |
| 08.86↔ | Rhytidektomie am Unterlid | 21.86↔ | Rhinoplastik der Nasenweichteile |
| 08.87↔ | Rhytidektomie am Oberlid | 21.87↔ | Sonstige Rhinoplastik |
| 08.89↔ | Sonstige plastische Rekonstruktion des Augenlids | 21.88↔ | Sonstige Septumplastik |
| 09.20↔ | Exzision einer Tränendrüse, n.n.bez. | 21.89↔ | Sonstige plastische Reko und OP an der Nase |
| 09.21↔ | Exzision einer Läsion der Tränendrüse | 21.91↔ | Lösung von Synechien der Nase |
| 09.22↔ | Sonstige partielle Resektion einer Tränendrüse | 26.21↔ | Marsupialisation einer Speicheldrüsenzyste |
| 09.23↔ | Totale Resektion einer Tränendrüse | 26.29↔ | Sonstige Exzision einer Läsion an einer SpeichDr |
| 10.6↔ | Versorgung einer Konjunktivaverletzung | 26.30↔ | Sialoadenektomie, n.n.bez.. |
| 13.11↔ | Intrakaps Extrakt der Linse durch inf tempor Zug | 26.31↔ | Partielle Sialoadenektomie |
| 13.19↔ | Sonstige intrakapsuläre Exzision der Linse | 26.32↔ | Vollständige Sialoadenektomie |
| 13.2↔ | Extrakaps Extrakt der Lins durch linear ExtrakVerf | 27.23↔ | Biopsie an der Lippe |
| 13.3↔ | Extrakaps Extrakt dLins d einfAspir-(u Irrig-)Verf | 28.6↔ | Adenoidektomie ohne Tonsillektomie |
| 13.41↔ | Phakoemulsifikation und Aspiration eines Katarakts | 28.7↔ | Blutstillung nach TE und Adenoidektomie |
| 13.42↔ | Mech Phakofragm und Aspir e Katarakt d post Zug | 30.01↔ | Marsupialisation einer Larynxzyste |
| 13.43↔ | Mech Phakofragm und andere Aspir eines Katarakts | 30.09↔ | So Exz oder Destr von Läsion oder Gewebe am Larynx |
| 13.51↔ | Extrakaps Extrakt der Linse durch inf tempor Zug | 30.21↔ | Epiglottidektomie |
| 13.59↔ | Sonstige extrakapsuläre Exzision der Linse | 30.22↔ | Chordektomie |
| 13.64↔ | Diszision einer Sekundärmembran [nach Katarakt] | 31.45↔ | Offene Biopsie an Larynx oder Trachea |
| 13.65↔ | Exzision einer Sekundärmembran [nach Katarakt] | 33.31↔ | Destruktion des N. phrenicus für Lungenkollaps |
| 13.66↔ | Mechanische Fragm einer SekMembr [nach Katarakt] | 33.33↔ | Pneumoperitoneum für Lungenkollaps |
| 13.69↔ | Sonstige Kataraktextraktion | 34.03↔ | Rethorakotomie |
| 13.8↔ | Entfernen einer Intraokularlinse | 34.23↔ | Biopsie an der Brustwand |
| 13.90↔ | Operation an der Linse, n.a.klass. | 34.3↔ | Exz oder Destr von Läsion oder Gewebe des Mdst |
| 13.91↔ | Einsetzen intraokuläre teleskopische Proth | 34.4↔ | Exzision oder Destr einer Läsion an der Brustwand |

| | | | |
|--------|--|--------|--|
| 34.85↔ | Implantation eines Zwerchfellschrittmachers | 64.96↔ | Entfernen einer internen Penisprothese |
| 34.89↔ | Sonstige Operationen am Zwerchfell | 64.97↔ | Einsetzen oder Ersetzen einer aufblasb Penisproth |
| 37.31↔ | Perikardektomie | 66.21↔ | Beidseitige endosk Tubenligatur und Quetschung |
| 38.01↔ | Inzision von intrakraniellen Gefässen | 66.22↔ | Bds endosk Ligatur und Durchtr der Tubae uterinae |
| 38.06↔ | Inzision von abdominalen Arterien | 66.29↔ | So bds endosk Destr oder Verschl der Tubae uter |
| 38.11↔ | Endarterektomie von intrakraniellen Gefässen | 66.31↔ | Sonstige bds Ligatur und Quetsch der Tubae uter |
| 38.51↔ | Ligatur und Stripping von intrakraniellen Varizen | 66.32↔ | Sonstige bds Ligatur und Durchtr der Tubae uter |
| 39.49↔ | Sonstige Revision nach vaskulärem Eingriff | 66.39↔ | Sonstige bds Destr oder Verschl der Tubae uterinae |
| 40.0↔ | Inzision an lymphatischen Strukturen | 66.92↔ | eins Destr oder Verschluss einer Tuba uterina |
| 40.11↔ | Biopsie an einer lymphatischen Struktur | 67.11↔ | Endozervikale Biopsie |
| 40.19↔ | Sonstige diagn Massnahmen an lymphat Strukturen | 67.12↔ | Sonstige zervikale Biopsie |
| 40.21↔ | Exzision eines tiefen zervikalen Lymphknotens | 67.19↔ | Sonstige diagnostische Massnahmen an der Zervix |
| 40.23↔ | Exzision eines axillären Lymphknotens | 67.2↔ | Konisation der Zervix |
| 40.24↔ | Exzision eines inguinalen Lymphknotens | 67.31↔ | Marsupialisation einer Zervixzyste |
| 40.29↔ | Einfache Exzision einer anderen lymphat Struktur | 67.32↔ | Destr einer Läsion an der Zervix durch Kauter |
| 43.42↔ | Lokale Exz von anderer Läsion oder Gewebe am Magen | 67.33↔ | Destr einer Läsion an der Zervix durch Kryochir |
| 43.49↔ | Sonstige Destr von Läsion oder Gewebe am Magen | 67.39↔ | So Exz oder Destr von Läsion oder Gew an der Zerv |
| 45.31↔ | Sonstige lokale Exzision einer Läsion im Duodenum | 68.23↔ | Endometrium-Abtragung |
| 45.32↔ | Sonstige Destruktion einer Läsion im Duodenum | 69.01↔ | Dilatation und Curettage zur Beendigung einer Grav |
| 45.33↔ | Lok Exz von Läsion oder Gewebe im Dünnd, auss Duod | 69.09↔ | Sonstige Dilatation und Curettage |
| 45.34↔ | Sonstige Destr einer Läsion im Dünnd, ausser Duod | 69.51↔ | AspCuret am Uterus zur Beendigung einer Grav |
| 45.41↔ | Lokale Exzision von Läsion oder Gewebe im Dickdarm | 69.59↔ | Sonstige Aspirationscurettage am Uterus |
| 45.49↔ | Sonstige Destruktion einer Läsion im Dickdarm | 70.11↔ | Hymenotomie |
| 46.04↔ | Resektion eines exteriorisierten Dickdarmsegments | 70.13↔ | Lösung von intraluminalen Adhäsionen der Vagina |
| 46.40↔ | Revision eines intestinalen Stomas, n.n.bez. | 70.24↔ | Biopsie an der Vagina |
| 46.43↔ | Sonstige Revision eines künstlichen Dickdarmstomas | 70.31↔ | Hymenexzision |
| 48.35↔ | Lokale Exzision von rektaler Läsion oder Gewebe | 70.33↔ | Exzision oder Destr einer Läsion an der Vagina |
| 48.36↔ | [Endoskopische] Polypektomie am Rektum | 70.76↔ | Hymenalplastik |
| 48.82↔ | Exzision von Perirektalgewebe | 71.09↔ | Sonstige Inzision an Vulva und Perineum |
| 49.02↔ | Sonstige Inzision am Perianalgewebe | 71.11↔ | Biopsie an der Vulva |
| 49.03↔ | Exzision von Marissen | 71.22↔ | Inzision einer Bartholin-Drüse (Zyste) |
| 49.04↔ | Sonstige Exzision am Perianalgewebe | 71.23↔ | Marsupialisation einer Bartholin-Drüse (Zyste) |
| 49.39↔ | So lok Exz oder Destr von Läsion oder Gew am Anus | 71.24↔ | Exzision oder andere Destr einer BarthDrüs (Zyste) |
| 49.43↔ | Kauterisierung von Hämorrhoiden | 71.29↔ | Sonstige Operationen an einer Bartholin-Drüse |
| 49.44↔ | Destruktion von Hämorrhoiden durch Kryotherapie | 71.3↔ | Sonstige lokale Exz oder Destr an Vulva und Perin |
| 49.45↔ | Ligatur von Hämorrhoiden | 71.4↔ | Operationen an der Klitoris |
| 49.46↔ | Exzision von Hämorrhoiden | 71.71↔ | Naht einer Verletzung von Vulva oder Perineum |
| 49.6↔ | Exzision am Anus | 71.79↔ | Sonstige plastische Reko an Vulva und Perineum |
| 54.0↔ | Inzision an der Bauchwand | 77.28↔ | Keilosteotomie an Tarsalia und Metatarsalia |
| 54.21↔ | Laparoskopie | 77.29↔ | So Keilosteot an and näher bez Knoch, ausser GSchK |
| 54.22↔ | Biopsie an Bauchwand oder Nabel | 77.38↔ | Sonstige KnochDurchtr an Tarsalia und Metatarsalia |
| 54.3↔ | Exz o Destr von Läs o Gew an Bauchw o Nabel | 77.52↔ | PlastReko Hallvalg mExostResekt/WeichtKorr/Arthrod |
| 56.0↔ | Transurethr Entf e Obstr von Uret und Nierenbec | 77.53↔ | PlastReko bHallux valg m andExostResek uWeichtKorr |
| 56.1↔ | Ureterale Meatotomie | 77.54↔ | Resektion oder KorrOT bei Digitus quintus varus |
| 56.2↔ | Ureterotomie | 77.56↔ | Plastische Rekonstruktion bei Hammerzehe |
| 56.99↔ | Sonstige Operationen an einem Ureter | 77.57↔ | Plastische Rekonstruktion bei Krallenzehe |
| 57.33↔ | Geschlossene [transurethr] Biopsie der Harnblase | 77.58↔ | Sonstige Res, Arthrod und plast Reko an Zehen |
| 57.49↔ | So transurethr Exz o Destr von Läs o Gew d Harnbl | 77.61↔ | Lok Res v KnochLäs o -gew an Skap,Klav,Rip u Stern |
| 57.59↔ | Off Exz o Destr von and Läs o Gew an der Harnbl | 77.81↔ | So part KnochRes an Skap, Klav, Rippen und Sternum |
| 57.82↔ | Verschluss einer Zystostomie | 77.91↔ | Totale Res von Skapula, Klav, Rippen und Sternum |
| 57.84↔ | Verschluss einer anderen Harnblasenfistel | 78.28↔ | Verkürzungsteotomie an Tarsalia und Metatarsalia |
| 57.89↔ | Sonstige plastische Reko an der Harnblase | 78.29↔ | VerküOsteot an anderen nicht näher bez Knochen |
| 57.92↔ | Dilatation am Harnblasenhals | 78.38↔ | VerläOsteot an Tarsalia und Metatarsalia |
| 58.0↔ | Urethrotomie | 78.48↔ | Sonstige plastische Reko an Tarsalia und Metatars |
| 58.1↔ | Urethrale Meatotomie | 78.49↔ | So plast Reko an and näher bez Knoch, ausser GSchK |
| 58.49↔ | Sonstige plastische Rekonstruktion an der Urethra | 79.97↔ | Ni näher bez OP an Verletz von Tarsal und Metatars |
| 58.6↔ | Dilatation der Urethra | 79.99↔ | Nicht näher bez OP an einem anderen bez Knochen |
| 58.91↔ | Inzision am Periurethralgewebe | 80.26↔ | Arthroskopie des Knies |
| 58.92↔ | Exzision am Periurethralgewebe | 80.36↔ | Gelenksbiopsie am Knie |
| 59.02↔ | Sonstige Lösung von periren oder periuret Adhäs | 80.6↔ | Meniskektomie am Knie |
| 59.95↔ | Desintegration eines Harnsteins mit Ultraschall | 80.81↔ | So lok Exz oder Destr einer Gelläs an der Schult |
| 61.2↔ | Exzision einer Hydrocele testis | 80.82↔ | So lokale Exz oder Destr einer Gelläs am Ellbog |
| 63.1↔ | Exzision einer Varikozele und Hydrocele funiculi | 80.83↔ | So lokale Exz oder Destr einer Gelläs am HdGel |
| 63.2↔ | Exzision einer Epididymis-Zyste | 80.84↔ | So lok Exz oder Destr e Gelläs an Hand und Fing |
| 63.3↔ | Exz von and Läs o Gew an Funic spermat und Epidid | 80.85↔ | So lokale Exz oder Destr einer Gelläs an der Hüfte |
| 63.94↔ | Lösung von Adhäsionen am Funiculus spermaticus | 80.86↔ | So lokale Exz oder Destr einer Gelläs am Knie |
| 64.0↔ | Zirkumzision | 80.87↔ | Sonstige lokale Exz oder Destr einer Gelläs am SG |
| 64.11↔ | Biopsie am Penis | 80.88↔ | So lok Exz oder Destr einer Gelläs an Fuss und Zeh |
| 64.2↔ | Lokale Exzision oder Destr einer Läsion am Penis | 80.89↔ | So lok Exz oder Destr einer Gelläs an and bez Lok |
| 64.95↔ | Einsetz oder Ersetzen einer ni-aufblasb Penisproth | 80.90↔ | Sonstige Exzision an einem Gelenk, n.n.bez. |

| | | | |
|--------|--|--------|--|
| 80.91↔ | Sonstige Exzision an der Schulter | 82.79↔ | Plast OP an der Hand mit anderem Tx oder Implant |
| 80.92↔ | Sonstige Exzision am Ellbogen | 82.82↔ | Plastische Rekonstruktion einer Spalthand |
| 80.93↔ | Sonstige Exzision am Handgelenk | 82.83↔ | Plastische Rekonstruktion bei Makrodaktylie |
| 80.94↔ | Sonstige Exzision an Hand- und Fingergelenk | 82.85↔ | Sonstige Tenodese an der Hand |
| 80.95↔ | Sonstige Exzision am Hüftgelenk | 82.86↔ | Sonstige Tenoplastik an der Hand |
| 80.96↔ | Sonstige Exzision am Knie | 82.89↔ | Sonstige plastische Operationen an der Hand |
| 80.97↔ | Sonstige Exzision am Sprunggelenk | 83.03↔ | Bursotomie |
| 80.98↔ | Sonstige Exzision an Fuss- und Zehngelenk | 83.14↔ | Fasziotomie oder Aponeurotomie |
| 80.99↔ | Sonstige Exz an einem Gelenk an anderer bez Lok | 83.21↔ | Biopsie an den Weichteilen |
| 81.11↔ | Arthrodese am Sprunggelenk | 83.31↔ | Exzision einer Läsion an einer Sehnen Scheide |
| 81.93↔ | Naht an Kapsel oder Ligament der oberen Extremität | 83.99↔ | Andere OP an Muskel, Sehne, Faszie und Bursa |
| 82.03↔ | Bursotomie an der Hand | 85.0↔ | Inzision an der Mamma (Haut) |
| 82.09↔ | Sonstige Inzision an den Weichteilen der Hand | 85.12↔ | Offene Biopsie an der Mamma |
| 82.19↔ | Sonstige Durchtrennung von Weichteilen der Hand | 85.20↔ | Exzision oder Destruktion von MamGew, n.n.bez. |
| 82.21↔ | Exzision einer Läsion an einer Sehnen Scheide der Hand | 85.21↔ | Lokale Exzision einer Läsion an der Mamma |
| 82.29↔ | Exz einer anderen Läsion an den Weichteilen der Hand | 85.24↔ | Exzision von ektopischem Mammagewebe |
| 82.35↔ | Sonstige Fasziotomie der Hand | 85.25↔ | Exzision einer Brustwarze |
| 82.39↔ | Sonstige Exzision von Weichteilen der Hand | 85.50↔ | Augmentationsmammoplastik, n.n.bez. |
| 82.45↔ | Sonstige Naht an einer anderen Sehne der Hand | 85.51↔ | Einseitige intramammäre Injektion zur Augmentation |
| 82.46↔ | Naht an Muskel oder Faszie der Hand | 85.52↔ | Beidseitige intramammäre Injektion zur Augm |
| 82.52↔ | Verkürzung einer Sehne der Hand | 86.21↔ | Exzision von Pilonidalzyste oder Sinus pilonidalis |
| 82.53↔ | Reinsertion einer Sehne der Hand | 86.25↔ | Dermabrasion |
| 82.54↔ | Reinsertion eines Muskels der Hand | 86.4↔ | Radikale Exzision einer Hautläsion |
| 82.55↔ | Sonstige LängsÄnd an Muskel oder Sehne der Hand | 86.75↔ | Revision von gestieltem oder freiem Lappen |
| 82.56↔ | Sonstiger Transfer oder Tx einer Sehne der Hand | 86.81↔ | Straffungsoperation am Gesicht |
| 82.58↔ | Sonstiger Transfer oder Tx eines Handmuskels | 86.82↔ | Rhytidektomie am Gesicht |
| 82.59↔ | Sonstige Transposition eines Handmuskels | 86.83↔ | Gewebereduktionsplastik |
| 82.72↔ | Plast OP an der Hand mit Muskel- oder Fasz-Tx | 86.84↔ | Korrektur einer Narbenkontraktur oder Bride |

Funktion

Aufnahmegewicht



Aufnahmegewicht

Aufnahmegewicht

Alter < 1 Jahr

(Alter ist gleich 0 Jahre oder Alter (Jahre) ist leer) und Alter > 0 Tage und Alter < 366 Tage

Aufnahmegewicht 250 - 20000 g

Aufnahmegewicht >= 250 g und Aufnahmegewicht <= 19999 g

Aufnahmegewicht = 2500 g

Aufnahmegewicht (g) ist leer oder Aufnahmegewicht ist gleich 0 g

Funktion

Bestimmte OR-Prozeduren



Bestimmte OR-Prozeduren

Bestimmte OR-Prozeduren

Bestimmte OR-Prozeduren

Prozedur in Tabelle BORP-1

Prozedur BORP-1

| | | | |
|-----------|---|--------|--|
| 00.50.00↔ | Implant ResynchrHerzSM oh Defi, kompl Syst | 02.35↔ | Ventrikelschunt zum Harnwegssystem |
| 00.50.51↔ | Synchronisationssystem, liVent, 2-Kammer | 02.39↔ | Sonstige OP zum Einrichten einer VentriDrain |
| 00.50.52↔ | Synchronisationssystem, liVent, 3-Kammer | 02.41↔ | Spülung und Exploration eines Ventrikelschunts |
| 00.51↔ | Implant eines ResynchrDefibr, kompl System [CRT-D] | 02.42↔ | Ersetzen eines Ventrikelschunts |
| 00.52↔ | Implant od Ersetz transv Elektrode li Ventr durch KoroSin | 02.43↔ | Entfernen eines Ventrikelschunts |
| 00.53↔ | Implnt od Ersetz nur Pulsgener ResynchrHerzSM [CRT-P] | 02.91↔ | Lösung von kortikalen Adhäsionen |
| 00.54↔ | Implnt od Ersetz nur Pulsgener ResynchrDefibr [CRT-D] | 02.92↔ | Plastische Rekonstruktion am Gehirn |
| 00.56.00↔ | Impl Drucksens z intrakard hämodyn Überw nnbez | 02.93↔ | Implant o Ersetz d Elektrode(n) e intrakr Neurostim |
| 00.57.00↔ | Subkut Vorricht z intrakard hämodyn Überw nnbez | 02.96↔ | Einsetzen einer sphenoidalen Elektrode |
| 00.57.10↔ | Isolierte Sondenimplantation, epikard, offChir, LV | 02.99↔ | Sonstige Operation an Schädel, Gehirn und Hirnh |
| 00.57.11↔ | Isolierte Sondenimplantation, epikard, offChir, RV | 03.01↔ | Entfernen eines Fremdkörpers vom Spinalkanal |
| 00.70↔ | Revision einer Hüftendoprothese, sowohl | 03.02↔ | Relaminektomie |
| 00.71↔ | Revision einer Hüftendoprothese, azetabu | 03.09↔ | Sonstige Exploration und Dekompr am Spinalkanal |
| 00.72↔ | Revision einer Hüftendoprothese, femoral | 03.1↔ | Durchtrennung einer intraspinalen Nervenwurzel |
| 00.73↔ | Revision von Hüftprothese, nur azetabulä | 03.21↔ | Perkutane Chordotomie |
| 00.80↔ | Revision einer Knieprothese, total | 03.29↔ | Sonstige Chordotomie |
| 00.81↔ | Revision einer Knieprothese, Tibiakompon | 03.32↔ | Biopsie an Rückenmark oder Rückenmarkshäuten |
| 00.82↔ | Revision einer Knieprothese, Femurkompon | 03.39↔ | So diagn Massnahm an RM und Strukt des Spinalkan |
| 00.83↔ | Revision einer Knieprothese, Patellarkom | 03.4↔ | Exzision oder Destr einer Läsion an RM oder RMHaut |
| 00.84↔ | Revision einer Knieprothese, Tibiakompon | 03.51↔ | Plastische Reko an einer spinalen Meningozele |
| 00.85↔ | Ersatz Oberfl Hüftgelenk total, Azetabulum/Femurkopf | 03.52↔ | Plastische Reko an einer spinalen Myelomeningozele |
| 00.86↔ | Ersatz Oberfläche Hüftgelenk, Femurkopf | 03.53↔ | Reposition einer Wirbelfraktur |
| 00.87↔ | Ersatz Oberfläche Hüftgelenk, Azetabul | 03.59↔ | Sonstige plast Reko und OP an Strukt des Spinalkan |
| 01.12↔ | Offene Biopsie an den Hirnhäuten | 03.6↔ | Lösung von Adhäsionen an Rückenmark und NervWurzel |
| 01.13↔ | Geschl [perkutane] [Nadel-] Biopsie am Gehirn | 03.71↔ | Subarachnoido-peritonealer Shunt am Spinalkanal |
| 01.14↔ | Offene Biopsie am Gehirn | 03.72↔ | Subarachnoido-ureteraler Shunt am Spinalkanal |
| 01.15↔ | Biopsie am Schädel | 03.79↔ | Sonstiger Shunt am Spinalkanal |
| 01.21↔ | Inzision und Drainage an den kranialen Sinus | 03.93↔ | Implant o Ersetz der Elektrode(n) e spin Neurostim |
| 01.22↔ | Entfernen der Elektrode(n) eines intrakr Neurostim | 03.94↔ | Entfernen der Elektrode(n) eines spinalen Neurostim |
| 01.23↔ | Rekraniotomie | 03.97↔ | Revision eines Shunts an den Rückenmarkshäuten |
| 01.24↔ | Sonstige Kraniotomie | 03.98↔ | Entfernen eines Shunts von den Rückenmarkshäuten |
| 01.25↔ | Sonstige Kraniektomie | 03.99↔ | Sonstige Operation an RM und Strukt des Spinalkan |
| 01.26↔ | Einsetzen eines Katheters in Schädelhöhle | 04.01↔ | Exzision eines Akustikusneurinoms |
| 01.28↔ | Einsetzen von intrakraniellen Kathetern | 04.02↔ | Durchtrennung des N. trigeminus |
| 01.31↔ | Inzision an den Hirnhäuten | 04.05↔ | Exzision des Ganglion Gasserii |
| 01.32↔ | Lobotomie und Traktotomie | 04.06↔ | Sonstige Exzision von kran oder periph Ganglien |
| 01.39↔ | Sonstige Inzision am Gehirn | 04.07↔ | So Exz oder Avuls von kran oder periph Nerven |
| 01.41↔ | Operationen am Thalamus | 04.2↔ | Destruktion von kranialen und peripheren Nerven |
| 01.42↔ | Operationen am Globus pallidum | 04.3↔ | Naht an kranialen oder peripheren Nerven |
| 01.51↔ | Exzision von Läsion oder Gewebe an den Hirnhäuten | 04.41↔ | Dekompression an der Wurzel des N. trigeminus |
| 01.52↔ | Hemisphärektomie | 04.42↔ | Sonstige Dekompression an kranialen Nerven |
| 01.53↔ | Lobektomie am Gehirn | 04.49↔ | So Dekompr o Lös von Adhäs an periph N o Gangl |
| 01.59↔ | So Exz oder Destr von Läsion oder Gewebe am Gehirn | 04.5↔ | Transplantation von kranialem oder peripherem Nerv |
| 01.6↔ | Exzision einer Läsion am Schädel | 04.6↔ | Transposition von kranialen und peripheren Nerven |
| 02.01↔ | Eröffnen einer Schädelnaht | 04.71↔ | Hypoglosso-faziale Anastomose |
| 02.02↔ | Elevation von Frakturfragmenten vom Schädel | 04.72↔ | Akzessorio-faziale Anastomose |
| 02.03↔ | Bildung eines Schädelknochenlappens | 04.73↔ | Akzessorio-hypoglossale Anastomose |
| 02.04↔ | Knochen transplantation an den Schädel | 04.74↔ | Sonstige Anast eines kranialen oder periph Nervs |
| 02.05↔ | Einsetzen einer Schädelknochenplatte | 04.75↔ | Rev e früh plast Reko an e kran oder periph Nerv |
| 02.06↔ | Sonstige Osteoplastik am Schädel | 04.76↔ | Plast Reko alte traumatisch Verletz an kran u periphNn |
| 02.07↔ | Entfernen einer Schädelknochenplatte | 04.79↔ | Sonstige Neuroplastik |
| 02.11↔ | Einfache Naht an der Dura mater des Gehirns | 04.92↔ | Implant o Ersetz d Elektrode(n) e periph Neurostim |
| 02.12↔ | Sonstige Rekonstruktion an den Hirnhäuten | 05.21↔ | Exzision des Ganglion sphenopalatinum |
| 02.13↔ | Ligatur eines Gefässes der Hirnhäute | 05.22↔ | Zervikale Sympathektomie |
| 02.14↔ | Exzision am Plexus chorioideus | 05.23↔ | Lumbale Sympathektomie |
| 02.2↔ | Ventrikulostomie | 05.24↔ | Präsakrale Sympathektomie |
| 02.31↔ | Ventrikelschunt zu Strukturen in Kopf und Hals | 05.25↔ | Periarterielle Sympathektomie |
| 02.32↔ | Ventrikelschunt zum Kreislaufsystem | 05.29↔ | Sonstige SympEkt und Exzision eines Ganglions |
| 02.33↔ | Ventrikelschunt zur Thoraxhöhle | 05.81↔ | Plastische Reko an sympath Nerv oder Ganglion |
| 02.34↔ | Ventrikelschunt zu Bauchhöhle und Bauchorganen | 05.89↔ | Sonstige Operation an sympath Nerv oder Ganglion |

| | | | |
|--------|--|--------|---|
| 06.12↔ | Offene Biopsie an der Schilddrüse | 08.32↔ | Behebung e BlephaPtos d M. front-Verf mit FaszSchling |
| 06.13↔ | Biopsie an der Nebenschilddrüse | 08.33↔ | BehebungBlephaPtos duRes/Verlage M.lev palp/o Aponeur |
| 06.2↔ | Unilaterale Hemithyreoidektomie | 08.34↔ | Behebung einer BlephaPtos d and Verf am M. levat palp |
| 06.31↔ | Exzision einer Läsion an der Schilddrüse | 08.35↔ | Behebung einer Blepharoptose durch Tarsoplastik |
| 06.39↔ | Sonstige partielle Thyreoidektomie | 08.36↔ | Behebung einer BlephaPtos durch andere Verfahren |
| 06.4↔ | Vollständige (totale) Thyreoidektomie | 08.37↔ | Reduktion einer Ptosen-Überkorrektur |
| 06.50↔ | Substernale Thyreoidektomie, n.n.bez. | 08.38↔ | Korrektur einer Lidretraktion |
| 06.51↔ | Partielle substernale Thyreoidektomie | 08.41↔ | Behebung von Entrop oder Ektrop durch Thermokaut |
| 06.52↔ | Vollständige substernale Thyreoidektomie | 08.42↔ | Behebung von Entropium oder Ektrop durch Nahtverf |
| 06.6↔ | Exzision einer Thyreidea lingualis | 08.43↔ | Behebung von Entropium oder Ektrop durch Keilres |
| 06.7↔ | Exzision des Ductus oder Tractus thyreoglossus | 08.44↔ | Behebung von Entropium oder Ektrop durch Lidplast |
| 06.81↔ | Vollständige Parathyreoidektomie | 08.49↔ | So Eingriff zur Korrektur eines Entrop oder Ektrop |
| 06.89↔ | Sonstige Parathyreoidektomie | 08.51↔ | Kanthotomie |
| 06.91↔ | Durchtrennung des Isthmus thyreidae | 08.52↔ | Blepharorrhaphie |
| 06.92↔ | Ligatur von Gefässen der Schilddrüse | 08.59↔ | Sonstige Anpassung der Lidposition |
| 06.93↔ | Naht an der Schilddrüse | 08.61↔ | Plastische Reko des Augenlids mit Hautlap oder -Tx |
| 06.94↔ | Reimplantation von Schilddrüsengewebe | 08.62↔ | Plast Reko des Lids mit Schleimhautlap oder -Tx |
| 06.95↔ | Reimplantation von Nebenschilddrüsengewebe | 08.63↔ | Plastische Reko des Augenlids mit Haarfol-Tx |
| 06.98↔ | Sonstige Operationen an der Schilddrüse | 08.64↔ | Plastische Reko des Augenlids mit tarsokonj Lappen |
| 06.99↔ | Sonstige Operationen an der Nebenschilddrüse | 08.69↔ | Sonstige plast Reko des Lids mit Lappen oder Tx |
| 07.00↔ | Exploration im Gebiet der Nebenniere, n.n.bez. | 08.70↔ | Plastische Rekonstruktion des Augenlids, n.n.bez. |
| 07.01↔ | Einseitige Exploration im Gebiet der Nebenniere | 08.71↔ | Den Lidrand umfass plast Reko des Lids, part Tiefe |
| 07.02↔ | Beidseitige Exploration im Gebiet der Nebenniere | 08.72↔ | Sonstige plast Reko des Augenlids, partielle Tiefe |
| 07.11↔ | Geschl [perkutane] [Nadel-] Biopsie an der NN | 08.73↔ | Den Lidrand umfass plast Reko des Lids, volle Tief |
| 07.12↔ | Offene Biopsie an der Nebenniere | 08.74↔ | Sonstige plast Reko des Augenlids, volle Tiefe |
| 07.13↔ | Biopsie an der Hypophyse, transfrontaler Zugang | 08.82↔ | Versorg e Risswund dLids,dLidrand umfass,partTiefe |
| 07.14↔ | Biopsie an der Hypophyse, transsphenoidaler Zugang | 08.83↔ | So Versorg einer Risswund des Lids, part Tiefe |
| 07.15↔ | Biopsie an der Hypophyse, nicht näher bez Zugang | 08.84↔ | Versorg e Risswund dLids,dLidrand umfass,volleTief |
| 07.16↔ | Biopsie am Thymus | 08.85↔ | So Versorg einer Risswund des Lids, volle Tiefe |
| 07.17↔ | Biopsie am Corpus pineale | 08.86↔ | Rhyidektomie am Unterlid |
| 07.21↔ | Exzision einer Läsion der Nebenniere | 08.87↔ | Rhyidektomie am Oberlid |
| 07.22↔ | Einseitige Adrenalektomie | 08.89↔ | Sonstige plastische Rekonstruktion des Augenlids |
| 07.29↔ | Sonstige partielle Adrenalektomie | 09.71↔ | Korrektur eines evertierten Tränenpünktchens |
| 07.3↔ | Beidseitige Adrenalektomie | 09.72↔ | Sonstige plastische Reko am Tränenpünktch |
| 07.41↔ | Inzision an einer Nebenniere | 09.73↔ | Plastische Reko eines Canaliculus lacrimalis |
| 07.42↔ | Durchtr von afferenten Nerven der Nebennieren | 09.81↔ | Dakryozystorhinostomie |
| 07.43↔ | Ligatur von Gefässen der Nebennieren | 09.82↔ | Konjunktivozystorhinostomie |
| 07.44↔ | Rekonstruktion an einer Nebenniere | 09.83↔ | KonjZystorhinostom mit Einsetz von Tub oder Stent |
| 07.45↔ | Reimplantation von Gewebe der Nebennieren | 09.99↔ | Sonstige Operation am Tränensystem |
| 07.49↔ | Sonstige OP an einer NN, deren Nerven oder Gef | 10.0↔ | Entf eines subkonj FK aus der Konjunkt durch Inzis |
| 07.51↔ | Exploration im Gebiet des Corpus pineale | 10.1↔ | Sonstige Inzision der Konjunktiva |
| 07.52↔ | Inzision am Corpus pineale | 10.31↔ | Exzision von Läsion oder Gewebe der Konjunktiva |
| 07.53↔ | Partielle Exzision des Corpus pineale | 10.32↔ | Destruktion einer Läsion der Konjunktiva |
| 07.54↔ | Totale Exzision des Corpus pineale | 10.33↔ | Sonstige destruktive Massnahmen an der Konjunktiva |
| 07.59↔ | Sonstige Operationen am Corpus pineale | 10.41↔ | Plastische Reko eines Symbleph mit freiem Tx |
| 07.61↔ | Partielle Exzision der Hypoph, transfront Zugang | 10.42↔ | Konjunktiv Fornixrekonstr mit freiem Transplantat |
| 07.62↔ | Part Exzision an der Hypoph, transsphen Zugang | 10.43↔ | Sonstige Rekonstruktion der konjunktivalen Fornix |
| 07.63↔ | Part Exz an der Hypoph, nicht näher bez Zugang | 10.44↔ | Sonstiges freies Transplantat an die Konjunktiva |
| 07.64↔ | Totale Exzision der Hypophyse, transfront Zugang | 10.49↔ | Sonstige Konjunktivoplastik |
| 07.65↔ | Totale Exzision der Hypophyse, transsphen Zugang | 10.5↔ | Lösung von Adhäsionen an Konjunktiva und Augenlid |
| 07.68↔ | Totale Exz der Hypoph, anderer näher bez Zugang | 10.6↔ | Versorgung einer Konjunktivaverletzung |
| 07.69↔ | Totale Exzision der Hypoph, nicht näher bez Zugang | 11.0↔ | Entf eines intrakom FK aus der Kornea mitt Magnet |
| 07.71↔ | Exploration der Fossa hypophysialis | 11.1↔ | Inzision der Kornea |
| 07.72↔ | Inzision an der Hypophyse | 11.31↔ | Transposition eines Pterygiums |
| 07.79↔ | Sonstige Operation an der Hypophyse | 11.32↔ | Exzision eines Pterygiums mit Korneatransplantat |
| 07.80↔ | Thymektomie, n.n.bez. | 11.39↔ | Sonstige Exzision eines Pterygiums |
| 07.81↔ | Sonstige partielle Exzision am Thymus | 11.41↔ | Mechanisches Entfernen von Korneaeppithel |
| 07.82↔ | Sonstige totale Exzision des Thymus | 11.42↔ | Thermokauterisation einer Kornealäsion |
| 07.83↔ | Thorakoskopische partielle Exzision am Thymus | 11.43↔ | Kryotherapie einer Kornealäsion |
| 07.84↔ | Thorakoskopische totale Exzision des Thymus | 11.49↔ | Sonstiges Entfernen oder Destruktion einer KornLäs |
| 07.91↔ | Exploration im Gebiet des Thymus | 11.51↔ | Naht einer Korneaverletzung |
| 07.92↔ | Sonstige Inzision am Thymus | 11.52↔ | Korrektur einer postop Wunddehiszenz an der Kornea |
| 07.93↔ | Plastische Rekonstruktion am Thymus | 11.53↔ | Versorg e KonrVerl oder -wunde mit KonjunktLapp |
| 07.94↔ | Transplantation von Thymusgewebe | 11.59↔ | Sonstige Rekonstruktion an der Kornea |
| 07.95↔ | Thorakoskopische Inzision am Thymus | 11.60↔ | Korneatransplantation, n.n.bez. |
| 07.98↔ | So u nbez thorakoskopische Operationen Thymus | 11.61↔ | Lamelläre Keratoplastik mit Autotransplantat |
| 07.99↔ | Sonstige und nicht näher bezeichnete Operationen am Thymus | 11.62↔ | Sonstige lamelläre Keratoplastik |
| 08.23↔ | Exzision einer gröss Läsion am Lid, nicht durchgeh | 11.63↔ | Penetrierende Keratoplastik mit Autotransplantat |
| 08.24↔ | Exzision einer grösseren Läsion am Augenlid, perf | 11.64↔ | Sonstige penetrierende Keratoplastik |
| 08.31↔ | Behebung einer BlephaPtos d M. front-Verf mit Naht | 11.69↔ | Sonstige Korneatransplantation |



| | | | |
|--------|--|--------|---|
| 11.71↔ | Keratomileusis | 13.43↔ | Mech Phakofragm und andere Aspir eines Katarakts |
| 11.72↔ | Keratophakie | 13.51↔ | Extrakaps Extrakt der Linse durch inf tempor Zug |
| 11.73↔ | Keratoprothese | 13.59↔ | Sonstige extrakapsuläre Exaktion der Linse |
| 11.74↔ | Thermokeratoplastik | 13.64↔ | Diszision einer Sekundärmembran [nach Katarakt] |
| 11.75↔ | Radiäre Keratotomie | 13.65↔ | Exzision einer Sekundärmembran [nach Katarakt] |
| 11.76↔ | Epikeratophakie | 13.66↔ | Mechanische Fragm einer SekMembr [nach Katarakt] |
| 11.79↔ | Sonstige rekonstruktive Eingriffe an der Kornea | 13.69↔ | Sonstige Kataraktextraktion |
| 11.91↔ | Tätowierung der Kornea | 13.70↔ | Einsetzen einer Intraokularlinse, n.n.bez. |
| 11.92↔ | Entfernen eines künstlichen Korneaimplantats | 13.71↔ | Einsetz e Intraokullinse bei eKataraktextr,einzeit |
| 12.00↔ | Entf e intraokul FK aus der vorderen AugKam, nnb. | 13.72↔ | Sekundäres Einsetzen einer Intraokularlinse |
| 12.01↔ | Entf e intraokul FK aus d vorderen AugKam mittMagn | 13.8↔ | Entfernen einer Intraokularlinse |
| 12.02↔ | Entf e intraokul FK aus d vorderen AugKam oh Magn | 13.90↔ | Operation an der Linse, n.a.klass. |
| 12.11↔ | Iridotomie mit Transfixation | 13.91↔ | Einsetzen intraokuläre teleskopische Proth |
| 12.12↔ | Sonstige Iridotomie | 14.00↔ | Entf eines FK aus der hinteren AugKam, n.n.bez. |
| 12.13↔ | Exzision einer prolabierten Iris | 14.01↔ | Entf eines FK aus der hint AugKam mittels Magnet |
| 12.14↔ | Sonstige Iridektomie | 14.02↔ | Entfernen Fremdkörper hintere Augenkammer ohne Magnet |
| 12.22↔ | Biopsie der Iris | 14.21↔ | Destr einer chorioret Läsion durch Diathermie |
| 12.31↔ | Lösung von Goniosynechien | 14.22↔ | Destruktion einer chorioret Läsion durch Kryother |
| 12.32↔ | Lösung von anderen vorderen Synechien | 14.23↔ | Destr einer chorioret Läsion durch XenBogPhotokoag |
| 12.33↔ | Lösung von hinteren Synechien | 14.24↔ | Destr einer chorioret Läsion durch Laser-Photokoag |
| 12.34↔ | Lösung von korneovitrealen Adhäsionen | 14.25↔ | Destr einer chorioret Läs d ni näh bez Photokoag |
| 12.35↔ | Koreplastik | 14.26↔ | Destruktion einer chorioret Läsion durch Radioth |
| 12.39↔ | Sonstige Iridoplastik | 14.27↔ | Destr e chorioret Läs d Implant e StrahlQuell |
| 12.40↔ | Entf einer Läsion der vorderen AugKam, n.n.bez. | 14.29↔ | Sonstige Destruktion einer chorioretinalen Läsion |
| 12.41↔ | Destruktion einer Irisläsion ohne Exzision | 14.31↔ | Versorgung eines Retinarisses durch Diathermie |
| 12.42↔ | Exzision einer Irisläsion | 14.32↔ | Versorgung eines Retinarisses durch Kryotherapie |
| 12.43↔ | Destr einer Läsion des Corpus ciliare, ohne Exz | 14.33↔ | Versorgung eines RetRiss durch XenBogPhotokoag |
| 12.44↔ | Exzision einer Läsion des Corpus ciliare | 14.34↔ | Versorgung eines RetRiss durch Laser-Photokoag |
| 12.51↔ | Goniotomie ohne Goniopunktion | 14.35↔ | Versorg eines RetRiss durch ni näher bez Photokoag |
| 12.52↔ | Goniotomie ohne Goniopunktion | 14.39↔ | Sonstige Versorgung eines Retinarisses |
| 12.53↔ | Goniotomie mit Goniopunktion | 14.41↔ | Sklera-Cerclage mit Plombe |
| 12.54↔ | Trabekulotomie ab externo | 14.49↔ | Sonstige Sklera-Cerclage |
| 12.55↔ | Zyklodialyse | 14.51↔ | Behebung einer Amotio retinae durch Diathermie |
| 12.59↔ | Sonstige Erleicht der intraokulären Zirkulation | 14.52↔ | Behebung einer Amotio retinae durch Kryotherapie |
| 12.61↔ | Trepanation der Sklera mit Iridektomie | 14.53↔ | Beheb einer Amotio retinae durch XenBogPhotokoag |
| 12.62↔ | Thermokauterisation der Sklera mit Iridektomie | 14.54↔ | Beheb einer Amotio retinae durch Laser-Photokoag |
| 12.63↔ | Iridenkleisid und Iridotaxis | 14.55↔ | Beheb einer Amot ret durch ni näher bez Photokoag |
| 12.64↔ | Trabekulektomie ab externo | 14.59↔ | Sonstige Verf zur Behebung einer Amotio retinae |
| 12.65↔ | Sonstige Sklerafistulisierung mit Iridektomie | 14.6↔ | Entf von chir impl Mat aus der hinteren AugKam |
| 12.66↔ | Postoperative Revision einer Sklerafistul-Massn | 14.71↔ | Entfernen des Glaskörpers durch anterioren Zugang |
| 12.69↔ | Sonstige Sklerafistulisierungs-Massnahme | 14.72↔ | Sonstiges Entfernen des Glaskörpers |
| 12.71↔ | Zyklodiathermie | 14.73↔ | Mechanische Vitrektomie durch anterioren Zugang |
| 12.72↔ | Zyklodytherapie | 14.74↔ | Sonstige mechanische Vitrektomie |
| 12.73↔ | Zyklodytherapie | 14.9↔ | Sonstige OP an Retina, Chorioidea und hint AugKam |
| 12.74↔ | Verkleinerung des Corpus ciliare, n.n.bez. | 15.01↔ | Biopsie an äusserem Augenmuskel oder Sehne |
| 12.79↔ | Sonstige Glaukomoperationen | 15.11↔ | Rücklagerung eines äusseren Augenmuskels |
| 12.81↔ | Naht einer Skleraverletzung | 15.12↔ | Vorverlagerung von einem äusseren Augenmuskel |
| 12.82↔ | Verschluss einer Sklerafistel | 15.13↔ | Resektion von einem äusseren Augenmuskel |
| 12.83↔ | Rev einer OPWunde der vorderen AugKam, n.a.kl. | 15.19↔ | So OP an e äuss AugMsk mit temp Ablös vom Augapf |
| 12.84↔ | Exzision oder Destruktion einer Skleraläsion | 15.21↔ | VerlängVerf an einem einzelnen äusseren AugMsk |
| 12.85↔ | Versorgung eines skleralen Staphyloms mit Tx | 15.22↔ | VerküVerf an einem einzelnen äusseren Augenmuskel |
| 12.86↔ | Sonstige Versorgung eines skleralen Staphyloms | 15.29↔ | Sonstige OP an einem einzelnen äusseren AugMsk |
| 12.87↔ | Skleraverstärkung mit Transplantat | 15.3↔ | OP an 2/mehr äussAugMm m tempAblös Augapf, 1 o2Aug |
| 12.88↔ | Sonstige Skleraverstärkung | 15.4↔ | So OP an 2 oder mehr äuss AugMsk, an e oder bd Aug |
| 12.89↔ | Sonstige Operationen an der Sklera | 15.5↔ | Transposition eines äusseren Augenmuskels |
| 12.91↔ | Therapeutische Evakuierung der vorderen Augkammer | 15.6↔ | Revision einer Operation an den äusseren AugMsk |
| 12.92↔ | Injektion in die vordere Augkammer | 15.7↔ | Versorgung eines Traumas an einem äusseren AugMsk |
| 12.93↔ | Exz oder Destr e Epitheleinwuch in die vord AugKam | 15.9↔ | Sonstige Operationen an äusseren AugMsk und Sehnen |
| 12.97↔ | Sonstige Operationen an der Iris | 16.01↔ | Orbitotomie mit Knochenlappen |
| 12.98↔ | Sonstige Operationen am Corpus ciliare | 16.02↔ | Orbitotom mit Einsetzen eines orbitalen Implantats |
| 12.99↔ | Sonstige Operationen an der vorderen Augkammer | 16.09↔ | Sonstige Orbitotomie |
| 13.00↔ | Entfernen eines FK aus der Linse, n.n.bez. | 16.1↔ | Entfernen eines penetr FK aus dem Auge, n.n.bez. |
| 13.01↔ | Entfernen eines FK aus der Linse mittels Magnet | 16.23↔ | Biopsie an Orbita und Augapfel |
| 13.02↔ | Entfernen eines FK aus der Linse ohne Magnet | 16.31↔ | Entf des Augenin h mit glz Implant in die SkiSchale |
| 13.11↔ | Intrakaps Extrakt der Linse durch inf tempor Zug | 16.39↔ | Sonstige Eviszeration des Augapfels |
| 13.19↔ | Sonstige intrakapsuläre Exaktion der Linse | 16.41↔ | Enukl dAugapf m glzImplant i dTenonKaps mAnheft Mm |
| 13.2↔ | Extrakaps Extrakt der Lins durch linear ExtrakVerf | 16.42↔ | Enukl des Augapfels mit anderem glz Implantat |
| 13.3↔ | Extrakaps Extrakt dLins d einfAspir-(u Irrig-)Verf | 16.49↔ | Sonstige Enukektion des Augapfels |
| 13.41↔ | Phakoemulsifikation und Aspiration eines Katarakts | 16.51↔ | Exent der Orbita mit Entfernen ben Strukturen |
| 13.42↔ | Mech Phakofragm und Aspir e Katarakt d post Zug | 16.52↔ | Exent der Orbita mit ther Entfernen von OrbKnoch |

| | | | |
|--------|---|--------|--|
| 16.59↔ | Sonstige Exenteration der Orbita | 22.61↔ | Exz e Läs am Sin maxill d den Zug nach Cald-Luc |
| 16.61↔ | Sekundäres Einsetzen eines Augenimplantats | 22.62↔ | Exz einer Läsion am Sinus maxill durch and Zugang |
| 16.62↔ | Revision und Reinsertion eines Augenimplantats | 22.63↔ | Ethmoidektomie |
| 16.63↔ | Revision einer Enukeleationstasche mit Transplantat | 22.64↔ | Sphenoidektomie |
| 16.64↔ | Sonstige Revision einer Enukeleationstasche | 22.71↔ | Verschluss einer Nasennebenhöhlenfistel |
| 16.65↔ | Sekundäres Transplantat in eine Exenterationshöhle | 22.79↔ | Sonstige Rekonstruktion einer Nasennebenhöhle |
| 16.66↔ | Sonstige Revision einer Exenterationshöhle | 23.6↔ | Prothetisches Zahnimplantat |
| 16.69↔ | Sonstige sek Massnahm nach Entfernen des Augapfels | 24.2↔ | Gingivaplastik |
| 16.71↔ | Entfernen eines Augenimplantats | 24.4↔ | Exzision einer Zahnläsion am Kiefer |
| 16.72↔ | Entfernen eines Orbitaimplantats | 24.5↔ | Alveoloplastik |
| 16.81↔ | Versorgung einer Orbitawunde | 24.7↔ | Anbringen einer orthodontischen Apparatur |
| 16.82↔ | Versorgung einer Bulbusruptur | 24.91↔ | Extens oder Vertief des Sulcus buccolab oder ling |
| 16.89↔ | So Versorg einer Verletz von Orbita oder Augapf | 25.2↔ | Partielle Glossektomie |
| 16.92↔ | Exzision einer Orbitaläsion | 25.3↔ | Vollständige Glossektomie |
| 16.98↔ | Sonstige Operationen an der Orbita | 25.4↔ | Radikale Glossektomie |
| 16.99↔ | Sonstige Operationen am Augapfel | 25.59↔ | Sonstige Zungenrekonstruktion und Zungenplastik |
| 18.39↔ | Sonstige Exzision am äusseren Ohr | 26.21↔ | Marsupialisation einer Speicheldrüsenzyste |
| 18.5↔ | Chirurgische Korrektur abstehender Ohren | 26.29↔ | Sonstige Exzision einer Läsion an einer SpeichDr |
| 18.6↔ | Rekonstruktion des äusseren Gehörgangs | 26.30↔ | Sialoadenektomie, n.n.bez. |
| 18.71↔ | Ohrmuschelaufbau | 26.31↔ | Partielle Sialoadenektomie |
| 18.72↔ | Reinsertion eines amputierten Ohres | 26.32↔ | Vollständige Sialoadenektomie |
| 18.79↔ | Sonstige plastische Rekonstruktion am äusseren Ohr | 26.41↔ | Naht einer Risswunde an einer Speicheldrüse |
| 19.0↔ | Mobilisation des Stapes | 26.42↔ | Verschluss einer Speicheldrüsenfistel |
| 19.11↔ | Stapedektomie mit Einpassen einer Inkus-Prothese | 26.49↔ | Sonstige plastische Reko an SpeichDr oder -gang |
| 19.19↔ | Sonstige Stapedektomie | 27.31↔ | Lok Exz oder Destr von Läs oder Gew am knöch Gaum |
| 19.21↔ | Revision einer Stapedektomie mit Inkus-Ersatz | 27.32↔ | Aisgedehnt Exz o Destr von Läs o Gew am knöch Gaum |
| 19.29↔ | Sonstige Revision einer Stapedektomie | 27.53↔ | Verschluss einer Fistel im Mund |
| 19.3↔ | Sonstige Operationen an den Gehörknöchelchen | 27.54↔ | Plastische Reko einer (angeborenen) Lippenspalte |
| 19.4↔ | Myringoplastik | 27.55↔ | Vollhauttransplantat an Lippe und Mund |
| 19.52↔ | Tympanoplastik Typ II | 27.56↔ | Sonstiges Hauttransplantat an Lippe und Mund |
| 19.53↔ | Tympanoplastik Typ III | 27.57↔ | Anbr eines gestielt oder fr Lp an Lippe und Mund |
| 19.54↔ | Tympanoplastik Typ IV | 27.59↔ | Sonstige plastische Rekonstruktion am Mund |
| 19.55↔ | Tympanoplastik Typ V | 27.62↔ | Korrektur einer Gaumenspalte |
| 19.6↔ | Revision einer Tympanoplastik | 27.63↔ | Revision der Korrektur einer Gaumenspalte |
| 19.9↔ | Sonstige plastische Rekonstruktion am Mittelohr | 27.64↔ | Einsetzen eines Gaumenimplantates |
| 20.21↔ | Inzision am Mastoid | 27.69↔ | Sonstige plastische Rekonstruktion am Gaumen |
| 20.22↔ | Inzision an den Pyramidenzellen | 27.73↔ | Plastische Rekonstruktion an der Uvula |
| 20.41↔ | Einfache Mastoidektomie | 27.79↔ | Sonstige Operationen an der Uvula |
| 20.42↔ | Radikale Mastoidektomie | 28.2↔ | Tonsillektomie ohne Adenoidektomie |
| 20.49↔ | Sonstige Mastoidektomie | 28.3↔ | Tonsillektomie mit Adenoidektomie |
| 20.61↔ | (Initiale) Fenestration am Innenohr | 28.4↔ | Exzision eines Tonsillenrestes |
| 20.62↔ | Revision einer Fenestration am Innenohr | 28.5↔ | Exzision der Zungengrundtonsille |
| 20.71↔ | Endolymphatischer Shunt | 28.6↔ | Adenoidektomie ohne Tonsillektomie |
| 20.79↔ | Sonstige Inzision, Exzision und Destr am Innenohr | 28.91↔ | Entf eines FK von Tons und Adenoid durch Inzision |
| 20.8↔ | Operationen an der Tuba auditiva | 28.92↔ | Exzision einer Läsion an Tonsillen und Adenoiden |
| 20.91↔ | Tympanosympathektomie | 29.2↔ | Exzision von branch Zyste oder Rest der KiemSpalt |
| 20.92↔ | Revision einer Mastoidektomie | 29.31↔ | Krikopharyngeale Myotomie |
| 20.93↔ | Plastische Reko am runden und ovalen Fenster | 29.32↔ | Pharyngeale Divertikulektomie |
| 20.95↔ | Implantation eines elektromagn Hörapparates | 29.33↔ | (Partielle) Pharyngektomie |
| 20.96↔ | Implant oder Ersatz einer Kochleaproth, n.n.bez. | 29.4↔ | Plastische Rekonstruktion am Pharynx |
| 20.97↔ | Implant oder Ersatz einer einkanal Kochleaproth | 29.52↔ | Exzision einer branchiogenen Fistel |
| 20.98↔ | Implant oder Ersatz einer mehrkanal Kochleaproth | 29.59↔ | Sonstige plastische Rekonstruktion am Pharynx |
| 20.99↔ | Sonstige Operationen an Innen- und Mittelohr | 29.99↔ | Sonstige Operation am Pharynx |
| 21.04↔ | Stilling einer Epistax durch Ligat der Aa. ethmoid | 30.1↔ | Hemilaryngektomie |
| 21.05↔ | Stilling e Epistax d (transantr) Ligat d A. maxill | 30.21↔ | Epiglottidektomie |
| 21.06↔ | Stilling einer Epistax durch Ligat der A. carot ext | 30.22↔ | Chordektomie |
| 21.07↔ | StillingEpistax duExzMukos,Haut-Tx Sept/lat NasWand | 30.29↔ | Sonstige partielle Laryngektomie |
| 21.4↔ | Resektion der Nase | 30.3↔ | Vollständige Laryngektomie |
| 21.82↔ | Verschluss einer Nasenfistel | 30.4↔ | Radikale Laryngektomie |
| 21.83↔ | Totale plastische Nasenrekonstruktion | 31.61↔ | Naht einer Rissverletzung am Larynx |
| 21.84↔ | Revision einer Rhinoplastik | 31.62↔ | Verschluss einer Larynxfistel |
| 21.85↔ | Augmentationsrhinoplastik | 31.63↔ | Revision einer Laryngostomie |
| 21.86↔ | Rhinoplastik der Nasenweichteile | 31.64↔ | Versorgung einer Larynxfraktur |
| 21.87↔ | Sonstige Rhinoplastik | 31.69↔ | Sonstige plastische Rekonstruktion am Larynx |
| 21.89↔ | Sonstige plastische Reko und OP an der Nase | 31.71↔ | Naht einer Rissverletzung an der Trachea |
| 22.31↔ | Radikale Kieferhöhlen-Operation | 31.72↔ | Verschluss einer äusseren trachealen Fistel |
| 22.41↔ | Sinusotomie des Sinus frontalis | 31.73↔ | Verschluss einer anderen trachealen Fistel |
| 22.42↔ | Sinusektomie des Sinus frontalis | 31.75↔ | Reko der Trachea und Konstr eines künstl Larynx |
| 22.52↔ | Sphenoidotomie | 31.79↔ | Sonstige plastische Rekonstruktion an der Trachea |
| 22.60↔ | Sinusektomie, n.n.bez. | 31.92↔ | Lösung von Adhäsionen an Trachea oder Larynx |



| | | | |
|--------|--|-----------|--|
| 31.98↔ | Sonstige Operationen am Larynx | 35.03↔ | Valvulotomie am geschlossenen Herzen, PulmKlapp |
| 31.99↔ | Sonstige Operationen an der Trachea | 35.04↔ | Valvulotomie am geschlossenen Herzen, TrikuspKlapp |
| 32.09↔ | So lok Exz oder Destr von Läs oder Gew an e Bronch | 35.10↔ | ValvPlast am off Herz, ohne Ersatz, Klap nicht bez |
| 32.1↔ | Sonstige Exzision an einem Bronchus | 35.11↔ | ValvPlast der AortKlapp am off Herzen, ohne Ersatz |
| 32.20↔ | Thorakoskopische Exzision von Läs od Gew Lunge | 35.12↔ | ValvPlast der Mitralkl am off Herzen, ohne Ersatz |
| 32.21↔ | Pliikatur einer Emphyseblase | 35.13↔ | ValvPlast der PulmKlapp am off Herzen, ohne Ersatz |
| 32.22↔ | Chirurgische Lungenvolumenreduktion | 35.14↔ | ValvPlast der TrikuspKlapp am off Herz, ohne Ersatz |
| 32.23↔ | Offene Exzision von Läsion Lunge | 35.20↔ | Herzklappenersatz, Klappe nicht bezeichnet |
| 32.25↔ | Thorakoskopische Exzision von Läsion Lunge | 35.21↔ | Aortenklappenersatz mit Graft |
| 32.26↔ | Sonstige Exzision von Läsion Lunge | 35.22↔ | Sonstiger Aortenklappenersatz |
| 32.28↔ | Endosk Exz oder Destr von Läs oder Gew an der Lu | 35.23↔ | Mitralklappenersatz mit Graft |
| 32.29↔ | So lok Exz oder Destr von Läs oder Gew an der Lu | 35.24↔ | Sonstiger Mitralklappenersatz |
| 32.30↔ | Thorakoskopische Segmentresektion der Lunge | 35.25↔ | Pulmonalklappenersatz mit Graft |
| 32.39↔ | So u nbnbez Segmentresektion der Lunge | 35.26↔ | Sonstiger Pulmonalklappenersatz |
| 32.41↔ | Thorakoskopische Lobektomie an der Lunge | 35.27↔ | Trikuspidalklappenersatz mit Graft |
| 32.49↔ | Sonstige Lobektomie an der Lunge | 35.28↔ | Sonstiger Trikuspidalklappenersatz |
| 32.50↔ | Thorakoskopische Pneumonektomie | 35.31↔ | Papillarmuskelopration |
| 32.59↔ | Exzision der Lunge, n.n.bez. | 35.32↔ | Sehnenfaden-Operation |
| 32.6↔ | Radikale Dissektion von Thoraxstrukturen | 35.33↔ | Anuloplastik |
| 33.0↔ | Inzision an einem Bronchus | 35.34↔ | Infundibulektomie |
| 33.1↔ | Inzision an der Lunge | 35.35↔ | Operationen an den Trabeculae carneae cordis |
| 33.20↔ | Thorakoskopische Lungenbiopsie | 35.39↔ | OP an anderen, an die Herzkl angrenz, Strukturen |
| 33.25↔ | Offene Bronchusbiopsie | 35.41↔ | Vergrößerung eines bestehenden VHSeptDef |
| 33.28↔ | Offene Lungenbiopsie | 35.42↔ | Bildung von Herzseptumdefekten |
| 33.31↔ | Destruktion des N. phrenicus für Lungenkollaps | 35.50↔ | Korr von nicht näher bez HerzseptDef mit Prothese |
| 33.33↔ | Pneumoperitoneum für Lungenkollaps | 35.51↔ | Korr eines VHSeptDef mit Prothese, offene Technik |
| 33.34↔ | Thorakoplastik | 35.53↔ | Korrektur Ventrikelseptumdefekt mit Prothese, offener Zugang |
| 33.39↔ | Sonstiger chirurgischer Lungenkollaps | 35.54↔ | Korr von Endokardkissendef (AV-Kanal) mit Prothese |
| 33.41↔ | Naht eines Bronchusrisses | 35.60↔ | Korr eines nicht bez HerzseptDef mit Bio-Graft |
| 33.42↔ | Verschluss einer Bronchusfistel | 35.61↔ | Korrektur eines Vorhofseptumdefektes mit Bio-Graft |
| 33.43↔ | Verschluss einer Lungenverletzung | 35.62↔ | Korrektur eines VSD mit Bio-Graft |
| 33.48↔ | Sonstige und plastische Reko an einem Bronchus | 35.63↔ | Korr von Endokardkissendef (AV-Kan) mit Bio-Graft |
| 33.49↔ | Sonstige und plastische Reko an der Lunge | 35.70↔ | So ni näher bez Korr von ni näher bez HerzseptDef |
| 33.50↔ | Lungentransplantation, n.n.bez. | 35.71↔ | Sonstige nicht näher bez Korrektur eines VHSeptDef |
| 33.51↔ | Einseitige Lungentransplantation | 35.72↔ | Sonstige und nicht näher bez Korrektur eines VSD |
| 33.52↔ | Beidseitige Lungentransplantation | 35.73↔ | So u ni näh bez Korr v Endokardkissendef (AV-Kan) |
| 33.6↔ | Kombinierte Herz-Lungentransplantation | 35.81↔ | Totalkorrektur einer Fallot-Tetralogie |
| 33.71↔ | Endoskopisches Einsetzen Bronchialventil | 35.82↔ | Totalkorr von total falsch mündenden Pulmonalvenen |
| 33.79↔ | Endoskop Impl sonst Bronchialvorricht | 35.83↔ | Totale Rekonstruktion des Truncus arteriosus |
| 33.92↔ | Ligatur eines Bronchus | 35.84↔ | Totalkorr d Transp d gross Gef, ni andorts klass |
| 33.98↔ | Sonstige Operationen an einem Bronchus | 35.91↔ | Interatriale Transposition des venösen Rückflusses |
| 33.99↔ | Sonstige Operationen an der Lunge | 35.92↔ | Erzeug eines Cond zw rechtem Ventr und PulmonArt |
| 34.02↔ | Probethorakotomie | 35.93↔ | Erzeug eines Cond zwischen linkem Ventr und Aorta |
| 34.03↔ | Rethorakotomie | 35.94↔ | Erzeugen eines Cond zwischen Vorhof und PulmonArt |
| 34.1↔ | Inzision des Mediastinums | 35.95↔ | Revision einer Korrekturoperation am Herzen |
| 34.21↔ | Transpleurale Thorakoskopie | 35.98↔ | Sonstige Operationen an Herzsepten |
| 34.26↔ | Offene Biopsie am Mediastinum | 35.99↔ | Sonstige Operationen an Herzklappen |
| 34.27↔ | Biopsie am Zwerchfell | 36.03↔ | Koronarangioplastik am offenen Thorax |
| 34.3↔ | Exz oder Destr von Läsion oder Gewebe des Mdst | 36.09↔ | Sonstige Koronararterien-Desobliteration |
| 34.4↔ | Exzision oder Destr einer Läsion an der Brustwand | 36.10↔ | Aortokoronarer Bypass zur MyokRevas, n.n.bez. |
| 34.51↔ | Dekortikation der Lunge | 36.11↔ | (Aorto)koronarer Bypass an einer einzelnen KorArt |
| 34.52↔ | Thorakoskopische Dekortikation der Lunge | 36.12↔ | (Aorto)koronarer Bypass an zwei Koronararterien |
| 34.59↔ | Sonstige Exzision an der Pleura | 36.13↔ | (Aorto)koronarer Bypass an drei Koronararterien |
| 34.6↔ | Pleurodese | 36.14↔ | (Aorto)koronarer Bypass an vier und mehr KorArt |
| 34.71↔ | Naht einer Brustwandverletzung | 36.15↔ | Einf Bypass zwischen A. mamma interna und KorArt |
| 34.72↔ | Verschluss einer Thorakostomie | 36.16↔ | Zweifacher A. mamma int-Koronarart Bypass |
| 34.73↔ | Verschluss anderer Thoraxfisteln | 36.17↔ | Abdomino-koronarer Arterien-Bypass |
| 34.74↔ | Korrektur einer Brustwanddeformität | 36.19↔ | Sonstige BypAnast zur Myokard Revascularisation |
| 34.79↔ | Sonstige plastische Reko an der Brustwand | 36.2↔ | Myokard-Revascularisation mit Arterien-Implantat |
| 34.81↔ | Exzision von Läsion oder Gewebe am Zwerchfell | 36.31↔ | Transmyokardiale Revas am offenen Thorax |
| 34.82↔ | Naht eines Zwerchfellrisses | 36.32↔ | Sonstige transmyokardiale Revascularisation |
| 34.83↔ | Verschluss einer Zwerchfellfistel | 36.33↔ | Endoskopische transmyokardiale Revas |
| 34.84↔ | Sonstige plastische Rekonstruktion am Zwerchfell | 36.34↔ | Perkutane transmyokardiale Revas |
| 34.85↔ | Implantation eines Zwerchfellschrittmachers | 36.39↔ | Sonstige Herz-Revaskularisation |
| 34.89↔ | Sonstige Operationen am Zwerchfell | 36.91↔ | Korrektur eines Koronargefäss-Aneurysmas |
| 34.93↔ | Plastische Rekonstruktion an der Pleura | 36.99.00↔ | Sonstige Operationen an Herzgefässen n.n.bez. |
| 34.99↔ | Sonstige Operationen am Thorax | 36.99.01↔ | Intrakoronare Stammzelltherapie ohne Anr |
| 35.00↔ | Valvulotomie am geschl Herzen, Klappe nicht bez | 36.99.02↔ | Intrakoronare Stammzelltherapie mit Anr |
| 35.01↔ | Valvulotomie am geschlossenen Herzen, Aortenklappe | 37.10↔ | Inzision am Herzen n.n.bez. |
| 35.02↔ | Valvulotomie am geschlossenen Herzen, Mitralklappe | 37.11↔ | Kardiotomie |

| | | | |
|-----------|---|--------|--|
| 37.12↔ | Perikardiotomie | 38.30↔ | Gefässresektion, Lokalisation n.n.bez. |
| 37.24↔ | Perikardiopsie | 38.31↔ | Resektion von intrakr Gefässen mit Anastomose |
| 37.25↔ | Herzbiopsie | 38.32↔ | Res von anderen Gef am Kopf und Hals mit Anast |
| 37.31↔ | Perikardektomie | 38.33↔ | Resektion von Gefässen der oberen Extremität |
| 37.32↔ | Aneurysmektomie am Herzen | 38.34↔ | Resektion der Aorta mit Anastomose |
| 37.33↔ | Exz o Destr von and Lös o Gew des Herz, off Zug | 38.35↔ | Resektion von thorakalen Gefässen mit Anastomose |
| 37.34↔ | Exz o Destr von and Lös o Gew des Herz, sonst Zug | 38.36↔ | Resektion von abdominalen Arterien mit Anastomose |
| 37.35↔ | Partielle Ventrikulektomie | 38.37↔ | Resektion von abdominalen Venen mit Anastomose |
| 37.41↔ | Implantation von prothetischem herzunterst Syst | 38.38↔ | Res von Arterien der unteren Extrem mit Anast |
| 37.49↔ | Sonstige plastische Rekonstruktion Herz | 38.39↔ | Resektion von Venen der unteren Extrem mit Anast |
| 37.51↔ | Herztransplantation | 38.40↔ | Resektion von Blutgef mit Ersatz, Lok n.n.bez. |
| 37.52↔ | Implantation eines kompletten Herzersatzsystems | 38.41↔ | Resektion von intrakr Blutgefässen mit Ersatz |
| 37.53↔ | Ers o Repar d thor Einheit e kompl Herzersatzsyst | 38.42↔ | Resektion von anderen Blutgef an Kopf und Hals |
| 37.54↔ | Ers/Repar so implantb Bestandt komplHerzersatzsyst | 38.43↔ | Resektion von Blutgef der oberen Extrem mit Ersatz |
| 37.61↔ | Implantation einer intraaortalen Ballonpumpe | 38.44↔ | Resektion der Aorta abdominalis mit Ersatz |
| 37.62↔ | Einsetzen von ni-implantbar herzunterst System | 38.45↔ | Resektion von thorakalen Blutgefässen mit Ersatz |
| 37.63↔ | Reparatur von herzunterstützendem System | 38.46↔ | Resektion von abdominalen Arterien mit Ersatz |
| 37.64↔ | Entfernung von herzunterstützenden Systemen | 38.47↔ | Resektion von abdominalen Venen mit Ersatz |
| 37.65↔ | Implantation von äusserlichem herzunterst System | 38.48↔ | Res von Arterien der unteren Extrem mit Ersatz |
| 37.66↔ | Einsetzen von implantierbarem herzunterst System | 38.49↔ | Resektion von Venen der unteren Extrem mit Ersatz |
| 37.67↔ | Implantation eines herzmskstimul Systems | 38.51↔ | Ligatur und Stripping von intrakraniellen Varizen |
| 37.70↔ | Erstimplantation von Elektroden, n.n.bez. | 38.61↔ | Sonstige Exzision von intrakraniellen Gefässen |
| 37.71↔ | Erstimplantation von transvenösen VentrikelElektr | 38.64↔ | Sonstige Exzision der Aorta |
| 37.72↔ | Erstimpl von transven Vorhof- und VentrikelElektr | 38.65↔ | Sonstige Exzision von thorakalen Gefässen |
| 37.73↔ | Erstimplantation von transvenösen Vorhofelektroden | 38.66↔ | Sonstige Exzision von abdominalen Arterien |
| 37.74↔ | Einsetz oder Ersatz von Epikardelektrod am Epikard | 38.68↔ | Sonstige Exzision von Arterien der unteren Extrem |
| 37.75↔ | Revision von Elektroden | 38.7↔ | Unterbrechung der Vena cava |
| 37.76↔ | Ersetzen von transven Vorhof- u/od VentrElektr(n) | 38.81↔ | Sonstiger chir Verschluss von intrakr Gefässen |
| 37.79.00↔ | Revision od Verlagerung von Tasche v kard Vorricht | 38.84↔ | Sonstiger chirurgischer Verschluss der Aorta |
| 37.79.01↔ | Implantation eines Ereignis Rekorder | 38.85↔ | Sonstiger chir Verschl von anderen thor Gefässen |
| 37.80↔ | Implant e perman SM, init oErs, Gerätetyp ni spezif | 38.86↔ | Sonstiger chir Verschluss von abdominalen Arterien |
| 37.81↔ | Erstimpl eInkSchrittmach ni spezif ob rateRespons | 38.87↔ | Sonstiger chir Verschluss von abdominalen Venen |
| 37.82↔ | Erstimpl eines EinkSchrittmach, rate responsive | 39.0↔ | Shunt einer systemischen zur Pulmonalarterie |
| 37.83.00↔ | Erstimplantation Zweikammer-SM, 1 Sonde | 39.1↔ | Intra-abdominaler venöser Shunt |
| 37.83.10↔ | Erstimplantation Zweikammer-SM, ohne antitachy | 39.21↔ | Anastomose von der V. cava zur A. pulmonalis |
| 37.83.11↔ | Erstimplantation Zweikammer-SM, mit antitachy | 39.22↔ | Bypass zwischen Aorta, A. subclavia und A. carotis |
| 37.85↔ | Ersetz jeglEinkamm-SM-VorrTyp,ni spez,ob rateRespo | 39.23↔ | Sonstiger intrathor, vaskulärer Shunt oder Bypass |
| 37.86↔ | Ersetzen jegl EinkSchrittmach Typs, rate respons | 39.24↔ | Aorto-renaler Bypass |
| 37.87↔ | Ersetzen jeglichen Zweikammer-Schrittmachertypes | 39.25↔ | Aorto-iliaco-femorale Bypass |
| 37.88↔ | Impl Dreikamm-SM (bivent Stim) | 39.26↔ | Sonstiger intraabd Gefäss-Shunt oder -Bypass |
| 37.89↔ | Revision oder Entfernen eines Schrittmachers | 39.28↔ | Extrakraniell-intrakranieller Gefäss-Bypass |
| 37.91↔ | Offene Herzmassage | 39.29↔ | Sonstiger (peripherer) Gefäss-Shunt oder -Bypass |
| 37.94.00↔ | Implantation eines Defibrillators, nnbez | 39.30↔ | Blutgefässnaht n.n.bez. |
| 37.94.01↔ | Implantation eines Defibrillators, 1K | 39.31↔ | Naht einer Arterie |
| 37.94.02↔ | Implantation eines Defibrillators, 2K | 39.32↔ | Naht einer Vene |
| 37.94.03↔ | Implantation eines Defibrillators, biventr | 39.41↔ | Stillung einer Blutung nach vaskulärem Eingriff |
| 37.95↔ | Implant nur der Elektrod(n) e autom Kardiov/Defibr | 39.42↔ | Revision eines av Shunts zur Hämodialyse |
| 37.96↔ | Implant nur des Pulsgener e autom Kardiov/Defibr | 39.43↔ | Entfernen eines av Shunts zur Hämodialyse |
| 37.97↔ | Ersetz nur der Elektrod(n) e autom Kardiov/Defibr | 39.49↔ | Sonstige Revision nach vaskulärem Eingriff |
| 37.98↔ | Ersetz nur des Pulsgener e autom Kardiov/Defibr | 39.51↔ | Aneurysma-Clipping |
| 37.99.01↔ | Intramyokardiale Stammzelltherapie oh Anr | 39.52↔ | Sonstige Korrektur eines Aneurysmas |
| 37.99.02↔ | Intramyokardiale Stammzelltherapie m Anr | 39.54↔ | Re-entry Operation (Aorta) |
| 37.99.09↔ | Sonstige Operationen an Herz und Perikard | 39.55↔ | Reimplantation eines abberrierenden Nierengefässes |
| 38.01↔ | Inzision von intrakraniellen Gefässen | 39.56↔ | Plastische Reko eines Blutgefässes mit GewPatch |
| 38.02↔ | Inzision von anderen Gefässen an Kopf und Hals | 39.57↔ | Plastische Reko mit synthetischem Patch Graft |
| 38.03↔ | Inzision von Gefässen der oberen Extremität | 39.58↔ | Plast Reko eines Blutgef mit Patch Graft n.n.bez. |
| 38.04↔ | Inzision der Aorta | 39.59↔ | Sonstige plastische Rekonstruktion eines Gefässes |
| 38.05↔ | Inzision von anderen thorakalen Gefässen | 39.71↔ | Endvask Implant eines Grafts in Aorta abdominalis |
| 38.06↔ | Inzision von abdominalen Arterien | 39.72↔ | Endvask plast Reko o Okkl von Gef am Kopf und Ha |
| 38.07↔ | Inzision von abdominalen Venen | 39.73↔ | Endovaskuläre Implantation eines Graft a |
| 38.08↔ | Inzision von Arterien der unteren Extremität | 39.79↔ | Sonstige endovask Korr (von Aneurysm) an sonst Gef |
| 38.09↔ | Inzision von Venen der unteren Extremität | 39.8↔ | Operat Glomus caroticum, Sinus caroticus u and Paragangl |
| 38.10↔ | Endarterektomie, Lokalisation n.n.bez. | 39.91↔ | Freilegung eines Gefässes |
| 38.11↔ | Endarterektomie von intrakraniellen Gefässen | 39.99↔ | Sonstige Operationen an Blutgefässen |
| 38.12↔ | EndartEkt von anderen Gefässen an Kopf und Hals | 40.3↔ | Exzision von regionalen Lymphknoten |
| 38.13↔ | Endarterektomie von Gefässen der oberen Extremität | 40.40↔ | Radikale Neck dissection, n.n.bez. |
| 38.14↔ | Endarterektomie der Aorta | 40.41↔ | Radikale unilaterale Neck dissection |
| 38.15↔ | Endarterektomie der anderen thorakalen Gefässe | 40.42↔ | Radikale bilaterale Neck dissection |
| 38.16↔ | Endarterektomie von abdominalen Arterien | 40.50↔ | Radikale Exzision von Lymphknoten, n.n.bez. |
| 38.18↔ | EndartEkt von Gefässen der unteren Extremität | 40.51↔ | Radikale Exzision von axillären Lymphknoten |



| | | | |
|-----------|---|--------|---|
| 40.52↔ | Radikale Exzision von periaortalen Lymphknoten | 42.58↔ | Intrathor ÖsophAnast mit anderer Interposition |
| 40.53↔ | Radikale Exzision von iliakalen Lymphknoten | 42.59↔ | Sonstige intrathorakale Ösophagusanastomose |
| 40.54↔ | Radikale Exzision der Leistengegend | 42.61↔ | Prästernale Ösophagoösophagostomie |
| 40.59↔ | Radikale Exzision anderer Lymphknoten | 42.62↔ | Prästernale Ösophagogastrostomie |
| 40.62↔ | Fistulierung des Ductus thoracicus | 42.63↔ | Prästernale ÖsophAnast mit IntPos von Dünndarm |
| 40.63↔ | Verschluss einer Fistel des Ductus thoracicus | 42.64↔ | Sonstige prästernale Ösophagoenterostomie |
| 40.64↔ | Ligatur des Ductus thoracicus | 42.65↔ | Prästernale ÖsophAnast mit IntPos von Dickdarm |
| 40.69↔ | Sonstige Operationen am Ductus thoracicus | 42.66↔ | Sonstige prästernale Ösophagokolostomie |
| 40.9↔ | Sonstige Operationen an lymphatischen Strukturen | 42.68↔ | Sonstige prästernale ÖsophAnast mit Interposition |
| 41.00.00↔ | Transplantation v Knochenmark Stammzellen nnbez | 42.69↔ | Sonstige prästernale Ösophagusanastomose |
| 41.00.09↔ | So Transplantation von Knochenmark Stammzellen | 42.7↔ | Ösophagomyotomie |
| 41.00.11↔ | STBoost na erf TrPI hämatop SZ, oh In-vitro-Aufb | 42.81↔ | Einsetzen eines permanenten Tubus in den Ösophagus |
| 41.00.18↔ | STBoost na erf TrPI hämatop SZ, na In-vitro-Aufb | 42.82↔ | Naht einer Ösophagus-Verletzung |
| 41.01.01↔ | TrPI von Knochenm SZ, autolog, oh In-vitro-Aufb | 42.83↔ | Verschluss einer Ösophagostomie |
| 41.02.11↔ | TrPI allo KM SZ n-HLA-id In-vitr-Auf Diff 1 AG v Sp | 42.85↔ | Plastische Rekonstruktion an einer ÖsophSten |
| 41.02.12↔ | TrPI allo KM SZ n-HLA-id In-vitr-Auf Diff 2-3 AG v Sp | 42.87↔ | Sonstiges Transplantat am Ösophagus |
| 41.02.21↔ | TrPI allo KM SZ n-HLA-id In-vitr-Auf AG n v Sp | 42.89↔ | Sonstige Rekonstruktion am Ösophagus |
| 41.02.31↔ | TrPI allo KM SZ HLA-ident In-vitr-Auf AG verw Spen | 42.91↔ | Ligatur von Ösophagusvarizen |
| 41.02.41↔ | TrPI allo KM SZ HLA-ident In-vitr-Auf AG n verw Sp | 42.99↔ | Sonstige Operation am Ösophagus |
| 41.03.01↔ | TrPI allo KM SZ n-HLA-ident oh In-vitr-Auf AG v Sp | 43.0↔ | Gastrotomie |
| 41.03.11↔ | TrPI allo KM SZ n-HLA-id oh In-vitr-Auf AG n v Sp | 43.3↔ | Pyloromyotomie |
| 41.03.21↔ | TrPI allo KM SZ HLA-ident oh In-vitr-Auf AG v Sp | 43.42↔ | Lokale Exz von anderer Läsion oder Gewebe am Magen |
| 41.03.31↔ | TrPI allo KM SZ HLA-ident oh In-vitr-Auf AG n v Sp | 43.49↔ | Sonstige Destr von Läsion oder Gewebe am Magen |
| 41.04.01↔ | Autolog hämatop SZ TrPI, ohne in-vitro-Aufbereitung | 43.5↔ | Partielle Gastrekt mit Anastomose zum Ösophagus |
| 41.05.01↔ | Allo hämatop SZ TrPI, n-HLA-id, oh in-vitr-Aufb v Sp | 43.6↔ | Partielle Gastrektomie mit Anastomose zum Duodenum |
| 41.05.11↔ | Allo hämat SZ TrPI, n-HLA-id, oh in-vitr-Aufb n v Sp | 43.7↔ | Partielle Gastrektomie mit Anastomose zum Jejunum |
| 41.05.21↔ | SZ-TX, allog, HLA-id, m in-vitro, verw | 43.81↔ | Partielle Gastrektomie mit Dünndarmtransposition |
| 41.05.31↔ | SZ-TX, allog, HLA-id, oh in-vitr-Aufb n v Sp | 43.89↔ | Sonstige partielle Gastrektomie |
| 41.06.00↔ | TrFus Nabelschnurblutstammzellen nnbez | 43.91↔ | Totale Gastrektomie mit intestinaler Interposition |
| 41.06.01↔ | TrFus Nabelschnurblutstammzellen allog unverw | 43.99↔ | Sonstige totale Gastrektomie |
| 41.06.02↔ | TrFus Nabelschnurblutstammzellen autog | 44.00↔ | Vagotomie, n.n.bez. |
| 41.06.03↔ | TrFus Nabelschnurblutstammzellen allog verwandt | 44.01↔ | Trunkuläre Vagotomie |
| 41.07.01↔ | Autologe hämatop SZ TrPI, na in-vitro-Aufbereit | 44.02↔ | Superselektive Vagotomie |
| 41.07.02↔ | Autol hämatop SZ TrPI, SZSupport na Chemother | 44.03↔ | Sonstige selektive Vagotomie |
| 41.08.01↔ | TrPI allo häm SZ n-HLA-id In-vitr-Auf Diff 1 AG v Sp | 44.11↔ | Transabdominale Gastroskopie |
| 41.08.02↔ | TrPI allo häm SZ n-HLA-id I-vit-Auf Diff 2-3 AG v Sp | 44.15↔ | Offene Biopsie am Magen |
| 41.08.11↔ | TrPI allo häm SZ n-HLA-id I-vi-Au n v Sp | 44.21↔ | Dilatation des Pylorus durch Inzision |
| 41.08.21↔ | TrPI allo häm SZ HLA-id I-vi-Au v Sp | 44.29↔ | Sonstige Pyloroplastik |
| 41.08.31↔ | TrPI allo häm SZ HLA-id I-vi-Au nv Sp | 44.31↔ | Hoher Magen-Bypass |
| 41.09.01↔ | TrPI Knochenm SZ, autolog, na In-vitro-Aufbereit | 44.38↔ | Laparoskopische Gastroenterostomie |
| 41.2↔ | Splenotomie | 44.39↔ | Sonstige Gastroenterostomie |
| 41.33↔ | Offene Milzbiopsie | 44.40↔ | Übernähung eines peptischen Ulkus, n.n.bez. |
| 41.41↔ | Marsupialisation einer Milzzyste | 44.41↔ | Übernähung eines Ulcus ventriculi |
| 41.42↔ | Exzision von Läsion oder Gewebe der Milz | 44.42↔ | Übernähung eines Ulcus duodeni |
| 41.43↔ | Partielle Splenektomie | 44.49↔ | Sonstige Blutstillung in Magen oder Duodenum |
| 41.5↔ | Totale Splenektomie | 44.5↔ | Revision einer Magenanastomose |
| 41.93↔ | Exzision einer akzessorischen Milz | 44.61↔ | Naht einer Magenverletzung |
| 41.94↔ | Milztransplantation | 44.63↔ | Verschluss einer anderen Magenfistel |
| 41.95↔ | Plastische Rekonstruktion an der Milz | 44.64↔ | Gastropexie |
| 41.99↔ | Sonstige Operationen an der Milz | 44.65↔ | Ösophagogastroplastik |
| 42.01↔ | Inzision einer Ösophagealmembran | 44.66↔ | So Massnahm zur Reko der ösoph-gastr SpinktFunkt |
| 42.09↔ | Anderer Inzision am Ösophagus | 44.67↔ | Laparosk Massnahm z Reko d ösoph-gastr SpinktFunkt |
| 42.10↔ | Ösophagostomie, n.n.bez. | 44.68↔ | Laparoskopische Gastroplastik |
| 42.11↔ | Zervikale Ösophagostomie | 44.69↔ | Sonstige Rekonstruktion am Magen |
| 42.12↔ | Exteriorisation einer ösophagealen Tasche | 44.91↔ | Offene Ligatur von Magenvarizen |
| 42.19↔ | Sonstige Fistulisierung des Ösophagus nach aussen | 44.92↔ | Intraoperative Manipulation am Magen |
| 42.21↔ | Operative Ösophagoskopie durch Inzision | 44.93↔ | Einsetzen eines Magenballons |
| 42.25↔ | Offene Biopsie am Ösophagus | 44.94↔ | Entfernen eines Magenballons |
| 42.31↔ | Lokale Exzision eines Ösophagus-Divertikels | 44.95↔ | Laparoskopische restriktive Magenoperation |
| 42.32↔ | Lok Exz von and Läsion oder Gewebe aus dem Ösoph | 44.96↔ | Laparoskopische Rekonstruktion von restriktiven MagOP |
| 42.39↔ | So Destr von Läsion oder Gewebe aus dem Ösoph | 44.97↔ | Laparosk Entf von Vorricht(en) einer MagRestr |
| 42.40↔ | Ösophagektomie, n.n.bez. | 44.98↔ | (Laparosk) Anpassen von adjustbar MagRestrVorr |
| 42.41↔ | Partielle Ösophagektomie | 44.99↔ | Sonstige Magenoperationen |
| 42.42↔ | Totale Ösophagektomie | 45.01↔ | Inzision am Duodenum |
| 42.51↔ | Intrathorakale Ösophagoösophagostomie | 45.02↔ | Sonstige Inzision am Dünndarm |
| 42.52↔ | Intrathorakale Ösophagogastrostomie | 45.03↔ | Inzision am Dickdarm |
| 42.53↔ | Intrathor ÖsophAnast mit IntPos von Dünndarm | 45.11↔ | Transabdominale Endoskopie am Dünndarm |
| 42.54↔ | Sonstige intrathorakale Ösophagoenterostomie | 45.15↔ | Offene Biopsie am Dünndarm |
| 42.55↔ | Intrathor ÖsophAnast mit IntPos von Dickdarm | 45.21↔ | Transabdominale Endoskopie an Dickdarm |
| 42.56↔ | Sonstige intrathorakale Ösophagokolostomie | 45.26↔ | Offene Biopsie am Dickdarm |

| | | | |
|--------|--|-----------|---|
| 45.27↔ | Intestinale Biopsie an nicht näher bez Stelle | 47.11↔ | Laparoskopische inzidente Appendektomie |
| 45.31↔ | Sonstige lokale Exzision einer Läsion im Duodenum | 47.19↔ | Sonstige inzidente Appendektomie |
| 45.32↔ | Sonstige Destruktion einer Läsion im Duodenum | 47.2↔ | Drainage eines Appendixabszesses |
| 45.33↔ | Lok Exz von Läsion oder Gewebe im Dünnd, auss Duod | 47.91↔ | Appendikostomie |
| 45.34↔ | Sonstige Destr einer Läsion im Dünnd, ausser Duod | 47.92↔ | Verschluss einer Appendixfistel |
| 45.41↔ | Lokale Exzision von Läsion oder Gewebe im Dickdarm | 47.99↔ | Sonstige Operationen an der Appendix |
| 45.49↔ | Sonstige Destruktion einer Läsion im Dickdarm | 48.0↔ | Proktotomie |
| 45.50↔ | Isolation eines Darmsegments, n.n.bez. | 48.1↔ | Proktostomie |
| 45.51↔ | Isolation eines Dünndarmsegments | 48.21↔ | Transabdominale Rektosigmoidoskopie |
| 45.52↔ | Isolation eines Dickdarmsegments | 48.25↔ | Offene Biopsie am Rektum |
| 45.61↔ | Multiple Segmentresektion am Dünndarm | 48.26↔ | Biopsie am Perirektalgewebe |
| 45.62↔ | Sonstige Teilresektion am Dünndarm | 48.41↔ | Submuköse Rektumresektion nach Soave |
| 45.63↔ | Totalexstirpation des Dünndarms | 48.49↔ | Sonstige Rektumresektion mit Durchzugsverfahren |
| 45.71↔ | Multiple Segmentresektion am Dickdarm | 48.5↔ | Abdominoperineale Rektumresektion |
| 45.72↔ | Zäkumresektion | 48.61↔ | Transsakrale Rektosigmoidektomie |
| 45.73↔ | Hemikolektomie rechts | 48.62↔ | Anteriore RektRes mit gleichzeitiger Kolostomie |
| 45.74↔ | Resektion des Colon transversum | 48.63↔ | Sonstige anteriore Rektumresektion |
| 45.75↔ | Hemikolektomie links | 48.64↔ | Posteriore Rektumresektion |
| 45.76↔ | Sigmoidektomie | 48.65↔ | Rektumresektion nach Duhamel |
| 45.79↔ | Sonstige Teilresektion am Dickdarm | 48.69↔ | Sonstige Rektumresektion |
| 45.8↔ | Totale intraabdominelle Kolektomie | 48.71↔ | Naht einer Rektumverletzung |
| 45.90↔ | Intestinale Anastomose, n.n.bez. | 48.72↔ | Verschluss einer Proktostomie |
| 45.91↔ | Dünndarm-Dünndarm-Anastomose | 48.73↔ | Verschluss einer anderen rektalen Fistel |
| 45.92↔ | Anastomose des Dünndarms zum Rektumstumpf | 48.74↔ | Rektorektostomie |
| 45.93↔ | Sonstige Dünndarm-Dickdarm-Anastomose | 48.75↔ | Abdominale Rektopexie |
| 45.94↔ | Dickdarm-Dickdarm-Anastomose | 48.76↔ | Sonstige Rektopexie |
| 45.95↔ | Anastomose zum Anus | 48.79↔ | Sonstige Rekonstruktion am Rektum |
| 46.01↔ | Exteriorisation des Dünndarms | 48.91↔ | Inzision einer Rektumstriktur |
| 46.02↔ | Resektion eines exteriorisierten Dünndarmsegments | 48.92↔ | Anorektale Myektomie |
| 46.03↔ | Exteriorisation des Dickdarms | 48.93↔ | Verschluss einer perirektalen Fistel |
| 46.04↔ | Resektion eines exteriorisierten Dickdarmsegments | 49.51↔ | Links-laterale anale Sphinkterotomie |
| 46.10↔ | Kolostomie, n.n.bez. | 49.52↔ | Posteriore anale Sphinkterotomie |
| 46.11↔ | Temporäre Kolostomie | 49.59↔ | Sonstige anale Sphinkterotomie |
| 46.13↔ | Permanente Kolostomie | 49.74↔ | M. gracilis-Transposition bei Analinkontinenz |
| 46.14↔ | Verzögerte Eröffnung einer Kolostomie | 49.75↔ | Implantation oder Revision eines künstlichen Analsphinkters |
| 46.20↔ | Ileostomie, n.n.bez. | 49.76↔ | Entfernen eines künstlichen Analsphinkters |
| 46.21↔ | Temporäre Ileostomie | 49.79↔ | Sonstige Rekonstruktion am Analsphinkter |
| 46.22↔ | Kontinente Ileostomie | 50.0↔ | Hepatotomie |
| 46.23↔ | Sonstige permanente Ileostomie | 50.12↔ | Offene Biopsie an der Leber |
| 46.24↔ | Verzögerte Eröffnung einer Ileostomie | 50.21↔ | Marsupialisation einer Leberläsion |
| 46.31↔ | Verzögerte Eröffnung einer anderen Enterostomie | 50.22↔ | Partielle Hepatektomie |
| 46.39↔ | Sonstige Enterostomie | 50.23↔ | Offene Exzision von Läsion Leber |
| 46.40↔ | Revision eines intestinalen Stomas, n.n.bez. | 50.25↔ | Laparoskopische Exzision Läsion Leber |
| 46.41↔ | Revision eines Dünndarm-Stomas | 50.26↔ | Sonstige Exzision Läsion Leber |
| 46.42↔ | Plastische Reko an einer PerikolostomHern | 50.29↔ | Sonstige Destruktion einer Läsion der Leber |
| 46.43↔ | Sonstige Revision eines künstlichen Dickdarmstomas | 50.3x.00↔ | Lobektomie der Leber, n.n.bez. |
| 46.50↔ | Verschluss eines intestinalen Stomas, n.n.bez. | 50.3x.01↔ | Lobekt/Hemihepa/Res mehr Lebersegm aus TrPI |
| 46.51↔ | Verschluss eines Dünndarm-Stomas | 50.3x.08↔ | Lebersegmentresekt, sonstige oder nnbez, auss TrPI |
| 46.52↔ | Verschluss einer Kolostomie | 50.3x.11↔ | Lobekt/Hemihepa/Res me Lebersegm z LebSpend |
| 46.61↔ | Fixierung des Dünndarms an der Bauchwand | 50.3x.18↔ | So oder nnbez anatomische Leberresektion, z TrPI |
| 46.62↔ | Sonstige Fixierung des Dünndarms | 50.4↔ | Totale Hepatektomie |
| 46.63↔ | Fixierung des Dickdarms an der Bauchwand | 50.51↔ | Auxiliäre Lebertransplantation |
| 46.64↔ | Sonstige Fixierung des Dickdarms | 50.59↔ | Sonstige Lebertransplantation |
| 46.71↔ | Naht einer Duodenalverletzung | 50.61↔ | Verschluss einer Leberverletzung |
| 46.72↔ | Verschluss einer Duodenalfistel | 50.69↔ | Sonstige Rekonstruktion an der Leber |
| 46.73↔ | Naht einer DünndVerletz, ausgenommen Duodenum | 50.99↔ | Sonstige Operation an der Leber |
| 46.74↔ | Verschluss einer DünndFist, ausgenommen Duodenum | 51.02↔ | Cholezystostomie durch Trokar |
| 46.75↔ | Naht einer Dickdarmverletzung | 51.03↔ | Sonstige Cholezystostomie |
| 46.76↔ | Verschluss einer Dickdarmfistel | 51.04↔ | Sonstige Cholezystostomie |
| 46.79↔ | Sonstige Rekonstruktion am Darm | 51.13↔ | Offene Biopsie an Gallenblase oder Gallengängen |
| 46.80↔ | Intra-abdominale Manipulation am Darm, n.n.bez. | 51.21↔ | Sonstige partielle Cholezystektomie |
| 46.81↔ | Intra-abdominale Manipulation am Dünndarm | 51.22↔ | Cholezystektomie |
| 46.82↔ | Intra-abdominale Manipulation am Dickarm | 51.23↔ | Laparoskopische Cholezystektomie |
| 46.91↔ | Myotomie am Colon sigmoideum | 51.24↔ | Partielle laparoskopische Cholezystektomie |
| 46.92↔ | Myotomie am übrigen Kolon, ausser Sigmoid | 51.31↔ | Anastomose zwischen Gallenblase und hepat Gängen |
| 46.93↔ | Revision einer Dünndarmanastomose | 51.32↔ | Anastomose zwischen Gallenblase und Darm |
| 46.94↔ | Revision einer Dickdarmanastomose | 51.33↔ | Anastomose zwischen Gallenblase und Pankreas |
| 46.97↔ | Darmtransplantation | 51.34↔ | Anastomose zwischen Gallenblase und Magen |
| 47.01↔ | Laparoskopische Appendektomie | 51.35↔ | Sonstige Anastomose der Gallenblase |
| 47.09↔ | Sonstige Appendektomie | 51.36↔ | Choledochoenterostomie |



| | | | |
|--------|--|-----------|--|
| 51.37↔ | Anast zwischen Ductus hepaticus und GastrIntTrkt | 53.81↔ | Plikatur des Zwerchfells |
| 51.39↔ | Sonstige Gallenganganastomose | 53.82↔ | Operation einer parasternalen Hernie |
| 51.41↔ | Exploration des Ductus choledochus zur Steinentf | 53.9↔ | Sonstige Operation einer Hernie |
| 51.42↔ | Explor des Duct choledoch zur Beheb e and Obstr | 54.11↔ | Probelaaparotomie |
| 51.43↔ | Einsetzen eines choledHepat Katheters zur Dekompr | 54.12↔ | Wiedereröffnung einer kürzlichen Laparotomie |
| 51.49↔ | Inzision anderer GallGäng zur Behebung einer Obstr | 54.19↔ | Sonstige Laparotomie |
| 51.51↔ | Exploration des Ductus choledochus | 54.21↔ | Laparoskopie |
| 51.59↔ | Inzision eines anderen Gallengangs | 54.23↔ | Biopsie am Peritoneum |
| 51.61↔ | Exzision eines Zystikusrestes | 54.3↔ | Exz o Destr von Läs o Gew an Bauchw o Nabel |
| 51.62↔ | Exz der Amp Vateri (mit Reimpl des Duct choledoch) | 54.4↔ | Exzision oder Destruktion von Peritonealgewebe |
| 51.63↔ | Sonstige Exzision am Ductus choledochus | 54.51↔ | Laparoskopische Lösung von peritonealen Adhäsionen |
| 51.69↔ | Exzision eines anderen Gallengangs | 54.59↔ | Sonstige Lösung von peritonealen Adhäsionen |
| 51.71↔ | Einfache Naht am Ductus choledochus | 54.61↔ | Wiederverschl einer postop abdominalen Wunddehisz |
| 51.72↔ | Choledochoplastik | 54.62↔ | Verzögerter Verschluss einer gran AbdWund |
| 51.79↔ | Plastische Rekonstruktion anderer Gallenwege | 54.71↔ | Versorgung einer Gastroschisis |
| 51.81↔ | Dilatation des Sphincter Oddii | 54.72↔ | Sonstige Rekonstruktion an der Bauchwand |
| 51.83↔ | Plastische Reko des Sphincter pancreaticus | 54.73↔ | Sonstige Rekonstruktion am Peritoneum |
| 51.89↔ | Sonstige Operationen am Sphincter Oddii | 54.74↔ | Sonstige Rekonstruktion am Omentum |
| 51.91↔ | Versorgung einer Gallenblasenverletzung | 54.75↔ | Sonstige Rekonstruktion am Mesenterium |
| 51.92↔ | Verschluss einer Cholezystostomie | 54.92↔ | Entfernen eines Fremdkörpers aus der PeritHöhl |
| 51.93↔ | Verschluss einer anderen Gallenfistel | 54.94↔ | Formung eines peritoneovaskulären Shunts |
| 51.94↔ | Revision einer Gallenwegsanastomose | 54.99↔ | Sonstige Operationen in der Abdominal-Region |
| 51.95↔ | Entfernen oder Wechsel Endoprothese aus dem Gallengang | 55.01↔ | Nephrotomie |
| 52.09↔ | Sonstige Pankreatotomie | 55.02↔ | Nephrostomie |
| 52.12↔ | Offene Biopsie am Pankreas | 55.12↔ | Pyelostomie |
| 52.22↔ | So Exz o Destr v Läs o Gew an Pankr u anDuct pancr | 55.24↔ | Offene Nierenbiopsie |
| 52.3↔ | Marsupialisation einer Pankreaszyste | 55.31↔ | Marsupialisation einer Läsion an der Niere |
| 52.4↔ | Interne Drainage einer Pankreaszyste | 55.32↔ | Offene Exzision von Läsion Niere |
| 52.51↔ | Proximale Pankreatektomie | 55.34↔ | Laparoskopische Exzision von Läsion Niere |
| 52.52↔ | Kaudale Pankreatektomie | 55.39↔ | So lok Exz o Destr von Läs o Gew an der Niere |
| 52.53↔ | Radikale subtotale Pankreatektomie | 55.4↔ | Partielle Nephrektomie |
| 52.59↔ | Sonstige partielle Pankreatektomie | 55.51.00↔ | Nephroureterektomie, n.n.bez. |
| 52.6↔ | Totale Pankreatektomie | 55.51.01↔ | Nephroureterektomie, ausser zur Transpla |
| 52.7↔ | Radikale Pankreatikoduodenektomie | 55.51.02↔ | Nephrektomie zur Transplantation, Lebend |
| 52.80↔ | Pankreastretransplantation, n.n.bez. | 55.51.03↔ | Nephrektomie zur Transplantation, postmo |
| 52.82↔ | Homotransplantat des Pankreas | 55.52↔ | Nephrektomie einer belassenen Niere |
| 52.83↔ | Heterotransplantat des Pankreas | 55.53↔ | Entfernen einer transplant oder abgestoss Niere |
| 52.84↔ | Autotransplantation von Langerhans-Zellen | 55.54↔ | Beidseitige Nephrektomie |
| 52.85↔ | Allotransplantation von Langerhans-Zellen | 55.61↔ | Autotransplantation einer Niere |
| 52.86↔ | Tx von LangerhZell, nicht näher bezeichnet | 55.69↔ | Sonstige Nierentransplantation |
| 52.92↔ | Sondierung des Ductus pancreaticus | 55.7↔ | Nephropexie |
| 52.95↔ | Sonstige Operation am Pankreas | 55.81↔ | Naht einer Rissverletzung an der Niere |
| 52.96↔ | Anastomose des Pankreas | 55.82↔ | Verschluss einer Nephrostomie und Pyelostomie |
| 52.99↔ | Sonstige offene Operationen am Pankreas | 55.83↔ | Verschluss von anderen Nierenfisteln |
| 53.00↔ | Einseitige Operation einer IngHern, n.n.bez. | 55.84↔ | Reposition einer Nierenstiel-Torsion |
| 53.01↔ | Einseitige Operation einer direkten Inguinalhernie | 55.85↔ | Symphysiotomie einer Hufeisenniere |
| 53.02↔ | Einseitige Operation einer indirekten IngHern | 55.86↔ | Anastomose an der Niere |
| 53.03↔ | eins OP einer dir IngHern mit Tx oder Prothese | 55.87↔ | Plastische Rekonstruktion am pyelouret Übergang |
| 53.04↔ | Operation einer indir IngHern mit Tx oder Prothese | 55.89↔ | Sonstige plastische Rekonstruktion an der Niere |
| 53.05↔ | OP einer IngHern mit Tx oder Prothese, n.n.bez. | 55.91↔ | Nierendekapsulation |
| 53.10↔ | Beidseitige Operation von IngHern, n.n.bez. | 55.99↔ | Sonstige Operationen an der Niere |
| 53.11↔ | Beidseitige Operation von direkten Inguinalhernien | 56.2↔ | Ureterotomie |
| 53.12↔ | Beidseitige Operation von indirekten IngHern | 56.34↔ | Offene Ureterbiopsie |
| 53.13↔ | Bds OP von IngHern, einer direkten und einer indir | 56.40↔ | Ureterektomie, n.n.bez. |
| 53.14↔ | Bds OP von direkten IngHern mit Tx oder Prothese | 56.41↔ | Partielle Ureterektomie |
| 53.15↔ | Bds OP von indir IngHern mit Tx oder Prothese | 56.42↔ | Totale Ureterektomie |
| 53.16↔ | Bds OP von IngHern, e dir und e indir m Tx o Proth | 56.51↔ | Aufbau einer kutanen Ureteroileostomie |
| 53.17↔ | Bds OP von IngHern mit Tx oder Prothese, n.n.bez. | 56.52↔ | Revision einer kutanen Ureteroileostomie |
| 53.21↔ | eins Operation einer FemHern mit Tx oder Prothese | 56.61↔ | Aufbau einer anderen kutanen Ureterostomie |
| 53.29↔ | Sonstige einseitige Operation einer Femoralhernie | 56.62↔ | Revision einer anderen kutanen Ureterostomie |
| 53.31↔ | Bds Operation einer FemHern mit Tx oder Prothese | 56.71↔ | Harnableitung in den Darm |
| 53.39↔ | Sonstige beidseitige Operation einer Femoralhernie | 56.72↔ | Revision einer ureterointestinalen Anastomose |
| 53.41↔ | Operation einer Umbilikalhernie mit Transplantat oder Prothese | 56.73↔ | Nephrozystanastomose, n.n.bez. |
| 53.49↔ | Sonstige Operation einer Umbilikalhernie | 56.74↔ | Ureterozystoneostomie |
| 53.51↔ | Operation einer Narbenhernie | 56.75↔ | Transureteroureterostomie |
| 53.59↔ | Operation einer anderen Hernie der ventr Bauchwand | 56.79↔ | Sonstige Anastomose eines Ureters oder Harnabl |
| 53.61↔ | Operation einer Narbenhernie mit Transplantat oder Prothese | 56.81↔ | Lösung von intraluminalen Adhäsionen im Ureter |
| 53.69↔ | OP einer anderen Hernie der ventr Bauchw mit Transpl od Proth | 56.82↔ | Naht einer Ureterverletzung |
| 53.7↔ | Operation einer ZwerchfHern, abdominaler Zugang | 56.83↔ | Verschluss einer Ureterostomie |
| 53.80↔ | OP einer ZwerchfHern durch thor Zugang, n.n.bez. | 56.84↔ | Verschluss einer anderen Ureterfistel |

| | | | |
|--------|--|--------|--|
| 56.85↔ | Ureteropexie | 60.81↔ | Inzision am periprostatichen Gewebe |
| 56.86↔ | Entfernen einer Ureterligatur | 60.82↔ | Exzision am periprostatichen Gewebe |
| 56.89↔ | Sonstige plastische Rekonstruktion an einem Ureter | 60.93↔ | Plastische Rekonstruktion an der Prostata |
| 56.92↔ | Implantation eines elektronischen UretStim | 60.95↔ | Transurethr BallDilat einer prostatichen Urethra |
| 56.93↔ | Ersetzen eines elektronischen Ureterstimulators | 60.96↔ | Transurethr Destr v prostatGew dMikrowellenwärmeth |
| 56.94↔ | Entfernen eines elektronischen Ureterstimulators | 60.97↔ | So transurethr Destr v prostatGew d sonstWärmether |
| 56.95↔ | Ligatur an einem Ureter | 60.99↔ | Sonstige Operationen an der Prostata |
| 57.12↔ | Lösung von intralum Adhäs mit Inzis an der Harnbl | 61.0↔ | Inzis und Drain an Skrotum und Tunica vag testis |
| 57.21↔ | Vesikostomie | 61.2↔ | Exzision einer Hydrocele testis |
| 57.22↔ | Revision einer Vesikostomie | 61.3↔ | Exz oder Destr von Läsion oder Gewebe am Skrotum |
| 57.34↔ | Offene Biopsie der Harnblase | 61.42↔ | Verschluss einer Fistel am Skrotum |
| 57.49↔ | So transurethr Exz o Destr von Läs o Gew d Harnbl | 61.49↔ | So plast Reko an Skrotum und Tunica vag testis |
| 57.51↔ | Exzision des Urachus | 61.92↔ | Exz e Läs an d Tunic vag test,mAusn eHydrocel test |
| 57.59↔ | Off Exz o Destr von and Läs o Gew an der Harnbl | 61.99↔ | Sonstige OP an Skrotum und Tunica vaginalis testis |
| 57.6↔ | Partielle Zystektomie | 62.0↔ | Inzision am Hoden |
| 57.71↔ | Radikale Zystektomie | 62.12↔ | Offene Biopsie am Hoden |
| 57.79↔ | Sonstige totale Zystektomie | 62.2↔ | Exzision oder Destruktion einer Läsion am Hoden |
| 57.81↔ | Naht einer Harnblasenverletzung | 62.3↔ | Einseitige Orchidektomie |
| 57.83↔ | Verschluss einer vesikointestinalen Fistel | 62.41↔ | Entfernen beider Hoden im gleichen Eingriff |
| 57.84↔ | Verschluss einer anderen Harnblasen fistel | 62.42↔ | Entfernen eines belassenen Hodens |
| 57.85↔ | Zysturethroplast und plastische Reko am HarnblHals | 62.5↔ | Orchidopexie |
| 57.86↔ | Plastische Reko bei Exstrophie der Harnblase | 62.61↔ | Naht einer Hodenverletzung |
| 57.87↔ | Rekonstruktion an der Harnblase | 62.69↔ | Sonstige plastische Rekonstruktion am Hoden |
| 57.88↔ | Sonstige Anastomose an der Harnblase | 62.99↔ | Sonstige Operationen an den Hoden |
| 57.89↔ | Sonstige plastische Reko an der Harnblase | 63.1↔ | Exzision einer Varikozele und Hydrocele funiculi |
| 57.91↔ | Sphinkterotomie an der Harnblase | 63.2↔ | Exzision einer Epididymis-Zyste |
| 57.96↔ | Implantation eines elektronischen BlasStimul | 63.3↔ | Exz von and Läs o Gew an Funic spermat und Epidid |
| 57.97↔ | Ersetzen eines elektronischen Blasenstimulators | 63.4↔ | Epididymektomie |
| 58.41↔ | Naht einer Urethra verletzung | 63.51↔ | Naht eines Risses an Funiculus spermat und Epidid |
| 58.42↔ | Verschluss einer Urethrostomie | 63.53↔ | Transplantation eines Funiculus spermaticus |
| 58.43↔ | Verschluss einer anderen Urethra fistel | 63.59↔ | Sonstige plast Reko an Funic spermat und Epidid |
| 58.44↔ | Reanastomose der Urethra | 63.81↔ | Naht einer Verletz an Ductus deferens und Epidid |
| 58.45↔ | Plastische Reko bei Hypospadie oder Epispadie | 63.82↔ | Plast Reko eines chir durchgetr Ductus deferens |
| 58.46↔ | Sonstige Rekonstruktion der Urethra | 63.83↔ | Epididymovasostomie |
| 58.47↔ | Urethrale Meatoplastik | 63.84↔ | Entfernen einer Ligatur vom Ductus deferens |
| 58.49↔ | Sonstige plastische Rekonstruktion an der Urethra | 63.85↔ | Entfernen eines Ventils vom Ductus deferens |
| 58.93↔ | Implantation eines künstlichen HarnblSphinkt | 63.89↔ | Sonstige Reko an Ductus deferens und Epididymis |
| 59.00↔ | Retroperitoneale Dissektion, n.n.bez. | 63.92↔ | Epididymotomie |
| 59.02↔ | Sonstige Lösung von periren oder periuret Adhäs | 63.93↔ | Inzision am Funiculus spermaticus |
| 59.03↔ | Laparosk Lösung von periren oder periuret Adhäs | 63.94↔ | Lösung von Adhäsionen am Funiculus spermaticus |
| 59.09↔ | Sonstige Inzision am periren oder periuret Gewebe | 63.95↔ | Einsetzen eines Ventils in den Ductus deferens |
| 59.11↔ | Sonstige Lösung von perivesikalen Adhäsionen | 63.99↔ | So OP an Funic spermat, Epidid und Ductus def |
| 59.12↔ | Laparosk Lösung von perivesikalen Adhäsionen | 64.3↔ | Amputation des Penis |
| 59.21↔ | Biopsie am perirenal oder perivesikalen Gewebe | 64.41↔ | Naht einer Penisverletzung |
| 59.3↔ | Plikatur am urethrovesikalen Übergang | 64.42↔ | Lösung einer Chorda des Penis |
| 59.4↔ | Suprapubische Schlingensuspension | 64.43↔ | Konstruktion eines Penis |
| 59.5↔ | Retropubische urethrale Suspension | 64.44↔ | Rekonstruktion des Penis |
| 59.6↔ | Paraurethrale Suspension | 64.45↔ | Reimplantation des Penis |
| 59.71↔ | Levatorplastik zur urethrovesikalen Suspension | 64.49↔ | Sonstige plastische Rekonstruktion am Penis |
| 59.72↔ | ImplantInjekt in Urethra und/oder Harnblasenhals | 64.5↔ | Operationen zur GeschlUmw, andernorts nicht klass |
| 59.79↔ | Sonstige plastische Reko bei Stressinkont | 64.95↔ | Einsetz oder Ersetzen einer ni-aufblasb Penisproth |
| 59.91↔ | Exzision am perirenal oder perivesikalen Gewebe | 64.97↔ | Einsetzen oder Ersetzen einer aufblasb Penisproth |
| 59.92↔ | Sonstige OP am periren oder perivesik Gewebe | 64.98↔ | Sonstige Operationen am Penis |
| 59.95↔ | Desintegration eines Harnsteins mit Ultraschall | 65.01↔ | Laparoskopische Ovariectomie |
| 59.99↔ | Sonstige Operationen an den Harnorganen | 65.09↔ | Sonstige Ovariectomie |
| 60.0↔ | Inzision an der Prostata | 65.12↔ | Sonstige Biopsie am Ovar |
| 60.12↔ | Offene Biopsie an der Prostata | 65.13↔ | Laparoskopische Biopsie am Ovar |
| 60.14↔ | Offene Biopsie an den Vesiculae seminales | 65.14↔ | Sonstige laparask diagnostische Massnahmen am Ovar |
| 60.15↔ | Biopsie am periprostatichen Gewebe | 65.21↔ | Marsupialisation einer ovariellen Zyste |
| 60.21↔ | Transurethr (US) geführt laserind ProstEkt (TULIP) | 65.22↔ | Keilresektion am Ovar |
| 60.29↔ | Sonstige transurethrale Prostatektomie | 65.23↔ | Laparoskopische Marsup einer ovariellen Zyste |
| 60.3↔ | Suprapubische Prostatektomie | 65.24↔ | Laparoskopische Keilresektion am Ovar |
| 60.4↔ | Retropubische Prostatektomie | 65.25↔ | Sonstige laparask lokale Exz oder Destr am Ovar |
| 60.5↔ | Radikale Prostatektomie | 65.29↔ | Sonstige lokale Exzision oder Destruktion am Ovar |
| 60.61↔ | Lokale Exzision einer Läsion an der Prostata | 65.31↔ | Laparoskopische einseitige Ovariectomie |
| 60.62↔ | Perineale Prostatektomie | 65.39↔ | Sonstige einseitige Ovariectomie |
| 60.69↔ | Sonstige Prostatektomie | 65.41↔ | Laparoskopische einseitige Salpingoovarektomie |
| 60.72↔ | Inzision an einer Vesicula seminalis | 65.49↔ | Sonstige einseitige Salpingoovarektomie |
| 60.73↔ | Exzision einer Vesicula seminalis | 65.51↔ | So Entfernen beider Ovarien während dess op Eingr |
| 60.79↔ | Sonstige Operationen an den Vesiculae seminales | 65.52↔ | Sonstiges Entfernen eines belassenen Ovars |



| | | | |
|--------|---|--------|--|
| 65.53↔ | Laparosk Entf von beiden Ovar währ dess op Eingr | 68.9↔ | Sonstige und nicht näher bezeichnete Hysterektomie |
| 65.54↔ | Laparoskopisches Entfernen eines belassenen Ovars | 69.01↔ | Dilatation und Curettage zur Beendigung einer Grav |
| 65.61↔ | So Entf bd Ovar und Tubae uter währ dess op Eingr | 69.02↔ | Dilat und Curettage im Anschl an Geburt oder Abort |
| 65.62↔ | So Entfernen von belass Ovar und Tuba uterina | 69.19↔ | So Exz oder Destr an Uterus und uter Halteapp |
| 65.63↔ | Laparosk Entf v bdOvar uTub uter währ dess opEingr | 69.21↔ | Operation mit Interposition |
| 65.64↔ | Laparosk Entf von belass Ovar und Tuba uterina | 69.22↔ | Sonstige uterine Suspensionsoperation |
| 65.71↔ | Sonstige einfache Naht am Ovar | 69.23↔ | Plast Reko bei chron Inversio uteri mit vag Zugang |
| 65.72↔ | Sonstige Reimplantation eines Ovars | 69.29↔ | Sonstige plast Reko an Uterus und uter Halteapp |
| 65.73↔ | Sonstige Salpingoovarioplastik | 69.3↔ | Parazervikale Uterusdenervation |
| 65.74↔ | Laparoskopische einfache Naht am Ovar | 69.41↔ | Naht eines Risses am Uterus |
| 65.75↔ | Laparoskopische Reimplantation eines Ovars | 69.42↔ | Verschluss einer Uterusfistel |
| 65.76↔ | Laparoskopische Salpingoovarioplastik | 69.49↔ | Sonstige plastische Rekonstruktion am Uterus |
| 65.79↔ | Sonstige plastische Rekonstruktion am Ovar | 69.51↔ | AspCurett am Uterus zur Beendigung einer Grav |
| 65.81↔ | Laparosk Lösung von Adhäs an Ovar und Tuba uterina | 69.52↔ | AspCurett im Anschluss an Geburt oder Abort |
| 65.89↔ | So Lösung von Adhäs von Ovar und Tuba uterina | 69.6↔ | Chir Massnahmen zur Prov oder Regul der Menstr |
| 65.92↔ | Ovar-Transplantation | 69.91↔ | Einsetzen einer therapeutischen Uteruseinlage |
| 65.93↔ | Manuelle Ruptur einer ovariellen Zyste | 69.93↔ | Einsetzen von Laminarien |
| 65.94↔ | Denervation am Ovar | 69.98↔ | Sonstige Operationen am uterinen Halteapparat |
| 65.95↔ | Lösung einer Torsion am Ovar | 69.99↔ | Sonstige Operationen an Zervix und Uterus |
| 65.99↔ | Sonstige Operationen am Ovar | 70.12↔ | Kuldotomie |
| 66.01↔ | Salpingotomie | 70.13↔ | Lösung von intraluminalen Adhäsionen der Vagina |
| 66.02↔ | Salpingostomie | 70.14↔ | Sonstige Kolpotomie |
| 66.11↔ | Biopsie an den Tubae uterinae | 70.23↔ | Biopsie am Douglasraum |
| 66.21↔ | Beidseitige endosk Tubenligatur und Quetschung | 70.24↔ | Biopsie an der Vagina |
| 66.22↔ | Bds endosk Ligatur und Durchtr der Tubae uterinae | 70.4↔ | Obliteration und totale Exstirpation der Vagina |
| 66.29↔ | So bds endosk Destr oder Verschl der Tubae uter | 70.50↔ | Raffung von Zystozele und Rektozele |
| 66.31↔ | Sonstige bds Ligatur und Quetsch der Tubae uter | 70.51↔ | Raffung einer Zystozele |
| 66.32↔ | Sonstige bds Ligatur und Durchtr der Tubae uter | 70.52↔ | Raffung einer Rektozele |
| 66.39↔ | Sonstige bds Destr oder Verschl der Tubae uterinae | 70.53↔ | Raffung Zystozele u Rektozele m TrPl od Proth |
| 66.4↔ | Totale einseitige Salpingektomie | 70.54↔ | Korrektur Zystozele m Transplantat od Prothese |
| 66.51↔ | Entf beider Tubae uterinae im gleichen Eingriff | 70.55↔ | Korrektur Rektozele m Transplantat od Prothese |
| 66.52↔ | Entfernen einer belassenen Tuba uterina | 70.61↔ | Konstruktion einer Vagina |
| 66.61↔ | Exz oder Destr einer Läsion einer Tuba uterina | 70.62↔ | Rekonstruktion der Vagina |
| 66.62↔ | Salpingektomie mit Entfernen einer Tubengrav | 70.63↔ | Konstruktion Vagina mit Transplantat od Prothese |
| 66.63↔ | Beidseitige partielle Salpingektomie, n.n.bez. | 70.64↔ | Rekonstruktion Vagina m Transplantat od Prothese |
| 66.69↔ | Sonstige partielle Salpingektomie | 70.72↔ | Verschluss einer kolovaginalen Fistel |
| 66.71↔ | Einfache Naht an einer Tuba uterina | 70.73↔ | Verschluss einer rektovaginalen Fistel |
| 66.72↔ | Salpingoovariostomie | 70.74↔ | Verschluss einer vaginointestinalen Fistel |
| 66.73↔ | Salpingosalpingostomie | 70.75↔ | Verschluss einer anderen Vaginalfistel |
| 66.74↔ | Salpingouterostomie | 70.77↔ | Suspension und Fixation der Vagina |
| 66.79↔ | Sonstige plastische Reko an der Tuba uterina | 70.78↔ | Suspension u Fixat Vagina m Transplant od Proth |
| 66.92↔ | eins Destr oder Verschluss einer Tuba uterina | 70.79↔ | Sonstige plastische Rekonstruktion an der Vagina |
| 66.93↔ | Implantation oder Ersetzen einer Tuba uter-Proth | 70.8↔ | Obliteration des Scheidengewölbes |
| 66.94↔ | Entfernen einer Tuba uterina-Prothese | 70.93↔ | So Operat Douglasraum m Transplantat od Proth |
| 66.96↔ | Dilatation einer Tuba uterina | 71.5↔ | Radikale Vulvektomie |
| 66.97↔ | Fimbrienimplantation in die Uteruswand | 71.61↔ | Einseitige Vulvektomie |
| 66.99↔ | Sonstige Operation an einer Tuba uterina | 71.62↔ | Beidseitige Vulvektomie |
| 67.4↔ | Zervixamputation | 71.72↔ | Verschluss einer Fistel an Vulva oder Perineum |
| 67.51↔ | Transabdominale Cerclage der Zervix | 71.79↔ | Sonstige plastische Reko an Vulva und Perineum |
| 67.59↔ | Sonstige Rekonstruktion am inneren Muttermund | 73.94↔ | Symphysiotomie zur Geburtserleichterung |
| 67.61↔ | Naht eines Zervixrisses | 74.0↔ | Klassische Sectio caesarea |
| 67.62↔ | Verschluss einer zervikalen Fistel | 74.1↔ | Tiefe zervikale Sectio caesarea |
| 67.69↔ | Sonstige plastische Rekonstruktion an der Zervix | 74.2↔ | Extraperitoneale Sectio caesarea |
| 68.0↔ | Hysterotomie | 74.3↔ | Entfernen einer extratubaren, ektopischen Grav |
| 68.13↔ | Offene Biopsie am Uterus | 74.4↔ | Sectio caesarea eines anderen näher bez Typs |
| 68.14↔ | Offene Biopsie an den uterinen Ligamenten | 74.99↔ | Sonstige nicht näher bez Typen der Sectio caesarea |
| 68.21↔ | Durchtrennung von endometrialen Synechien | 75.36↔ | Korrektur eines fetalen Defektes |
| 68.22↔ | Inzision oder Exzision eines kong uterinen Septums | 75.50↔ | Naht eines frischen geburtsbed UterRiss, n.n.bez. |
| 68.29↔ | Sonstige Exzision oder Destruktion einer UterLäs | 75.51↔ | Naht eines frischen geburtsbed Risses der Zervix |
| 68.31↔ | Laparoskopische suprazervikale Hysterektomie [LSH] | 75.52↔ | Naht eines frisch geburtsbed Riss des Corpus uteri |
| 68.39↔ | So u nnbez subtotale abdominale Hysterektomie | 75.61↔ | Naht e frisch geburtsbed Riss von Harnbl und Ureth |
| 68.41↔ | Laparoskopische totale abd Hysterektomie | 75.93↔ | Chirurgische Korrektur einer Inversio uteri |
| 68.49↔ | Sonst und nnbez totale Hysterektomie | 76.01↔ | Sequestrektomie an Gesichtsschädelknochen |
| 68.51↔ | Laparosk unterstützte vaginale HystEkt (LAVH) | 76.09↔ | Sonstige Inzision an Gesichtsschädelknochen |
| 68.59↔ | Sonstige und nicht näher bezeichnete vaginale Hysterektomie | 76.2↔ | Lokale Exzision oder Destr einer Läsion an GSchK |
| 68.61↔ | Laparoskopische radik abd Hysterektomie | 76.31↔ | Partielle Mandibulektomie |
| 68.69↔ | Sonstige radik abd Hysterektomie | 76.39↔ | Partielle Ostektomie an anderen GSchK |
| 68.71↔ | Laparoskopische radik vag Hysterektomie | 76.41↔ | Totale MandEkt mit gleichzeitiger Rekonstruktion |
| 68.79↔ | Sonstige radikale vag Hysterektomie | 76.42↔ | Sonstige totale Mandibulektomie |
| 68.8↔ | Becken-Eviszeration | 76.43↔ | Sonstige Rekonstruktion der Mandibula |

| | | | |
|--------|--|--------|--|
| 76.44↔ | Totale Ostektomie an anderen GSchK mit glz Reko | 77.61↔ | Lok Res v KnochLäs o -gew an Skap,Klav,Rip u Stern |
| 76.45↔ | Sonstige totale Ostektomie an anderen GSchK | 77.62↔ | Lokale Res von KnochLäs oder -gewebe am Humerus |
| 76.46↔ | Sonstige Rekonstruktion an anderen GSchK | 77.63↔ | Lok Res von KnochLäs oder -gew an Radius und Ulna |
| 76.5↔ | Temporomandibuläre Arthroplastik | 77.64↔ | Lok Res von KnochLäs o -gew an Karpal u Metakarpal |
| 76.61↔ | Geschl Osteopl [Osteotomie] am Ramus mandibulae | 77.65↔ | Lokale Res von KnochLäs oder -gewebe am Femur |
| 76.62↔ | Offene Osteopl [Osteotomie] am Ramus mandibulae | 77.67↔ | Lok Res von KnochLäs oder -gew an Tibia und Fibula |
| 76.63↔ | Osteoplastik [Osteotomie] am Corpus mandibulae | 77.68↔ | Lok Res von KnochLäs o -gew an Tarsal und Metatars |
| 76.64↔ | Sonstige orthogr Chirurgie an der Mandibula | 77.69↔ | LokRes vKnochLäs/-gew an andnähbez Knoch,aussGSchK |
| 76.65↔ | Segmentale Osteoplastik [Osteotomie] der Maxilla | 77.80↔ | Sonstige partielle KnochRes, ohne Angabe der Lok |
| 76.66↔ | Totale Osteoplastik [Osteotomie] der Maxilla | 77.81↔ | So part KnochRes an Skap, Klav, Rippen und Sternum |
| 76.67↔ | Reduktionsgenioplastik | 77.82↔ | Sonstige partielle Knochenresektion am Humerus |
| 76.68↔ | Augmentationsgenioplastik | 77.83↔ | Sonstige partielle KnochRes an Radius und Ulna |
| 76.69↔ | Sonstige plastische Rekonstruktion an GSchK | 77.84↔ | Sonstige part KnochRes an Karpalia und Metakarpal |
| 76.70↔ | Reposition einer Gesichtsschädelfraktur, n.n.bez. | 77.85↔ | Sonstige partielle Knochenresektion am Femur |
| 76.72↔ | Offene Reposition einer Jochbein- und JochbFx | 77.86↔ | Sonstige partielle KnochRes aus der Patella |
| 76.74↔ | Offene Reposition einer Maxillafraktur | 77.87↔ | Sonstige partielle KnochRes an Tibia und Fibula |
| 76.76↔ | Offene Reposition einer Mandibulafraktur | 77.88↔ | Sonstige part KnochRes an Tarsalia und Metatars |
| 76.77↔ | Offene Reposition einer Processus alveol-Fx | 77.89↔ | So part KnochRes an and näh bez Knoch, auss GSchK |
| 76.78↔ | Sonstige geschl Reposition einer GesichtsschäFx | 77.90↔ | Totale KnochRes, ohne Angabe der Lokalisation |
| 76.79↔ | Sonstige offene Reposition einer GesichtsschäFx | 77.91↔ | Totale Res von Skapula, Klav, Rippen und Sternum |
| 76.91↔ | Knochentransplantat an Gesichtsschädelknochen | 77.92↔ | Totale Humerusresektion |
| 76.94↔ | Offene Reposition einer Kiefergelenksluxation | 77.93↔ | Totale Resektion von Radius und Ulna |
| 76.97↔ | Entfernen von internem OsteosynthMat vom GSchK | 77.94↔ | Totale Resektion von Karpalia und Metakarpalia |
| 77.00↔ | Sequestrektomie, ohne Angabe der Lokalisation | 77.95↔ | Totale Femur-Resektion |
| 77.01↔ | Sepuestrekt an Skapula, Klav, Rippen und Sternum | 77.96↔ | Totale Patella-Resektion |
| 77.02↔ | Sequestrektomie am Humerus | 77.97↔ | Totale Resektion von Tibia und Fibula |
| 77.03↔ | Sequestrektomie an Radius und Ulna | 77.98↔ | Totale Resektion von Tarsalia und Metatarsalia |
| 77.04↔ | Sequestrektomie an Karpalia und Metakarpalia | 77.99↔ | Tot KnochResekt an and näher bez Knoch, auss GSchK |
| 77.05↔ | Sequestrektomie am Femur | 78.00↔ | KnochTx, ohne Angabe der Lokalisation |
| 77.06↔ | Sequestrektomie an der Patella | 78.01↔ | KnochTx an Skapula, Klavikula, Rippen und Sternum |
| 77.07↔ | Sequestrektomie an Tibia und Fibula | 78.02↔ | Knochentransplantation am Humerus |
| 77.08↔ | Sequestrektomie an Tarsalia und Metatarsalia | 78.03↔ | Knochentransplantation an Radius und Ulna |
| 77.09↔ | Sepuestrekt an anderen näher bez Knoch, ohne GSchK | 78.04↔ | KnochTx an Karpalia und Metakarpalia |
| 77.10↔ | So Knochlnzis ohne KnochDurchtr, ohne Ang der Lok | 78.05↔ | Knochentransplantation am Femur |
| 77.11↔ | So Knochlnzis ohKnochDurchtr anSkap/Klav/Rip/Stern | 78.06↔ | Knochentransplantation an der Patella |
| 77.12↔ | Sonstige Knochlnzis ohne KnochDurchtr am Humerus | 78.07↔ | Knochentransplantation an Tibia und Fibula |
| 77.13↔ | So Knochlnzis ohne KnochDurchtr an Radius und Ulna | 78.08↔ | KnochTx an Tarsalia und Metatarsalia |
| 77.14↔ | So Knochlnzis oh KnochDurchtr anKarpal uMetakarpal | 78.09↔ | KnochTx an andere näher bez Knochen, ausser GSchK |
| 77.15↔ | Sonstige Knochlnzis ohne KnochDurchtr am Femur | 78.10↔ | Anlegen eines Fixat externe, ohne Angabe der Lok |
| 77.16↔ | So Knochlnzis ohne KnochDurchtr an der Patella | 78.11↔ | Anl eines Fixat ext an Skap, Klav, Rip und Stern |
| 77.17↔ | So Knochlnzis ohne KnochDurchtr an Tibia und Fib | 78.12↔ | Anlegen eines Fixateur externe am Humerus |
| 77.18↔ | So Knochlnzis oh KnochDurchtr an Tarsal u Metatars | 78.13↔ | Anlegen eines Fixateur externe an Radius und Ulna |
| 77.19↔ | Knochlnzis an anderen näher bez Knoch, ohne GSchK | 78.14↔ | Anlegen eines Fixat ext an Karpal und Metakarpal |
| 77.20↔ | Keilosteotomie, ohne Angabe der Lokalisation | 78.15↔ | Anlegen eines Fixateur externe am Femur |
| 77.21↔ | Keilosteot an Skapula, Klav, Rippen und Sternum | 78.16↔ | Anlegen eines Fixateur externe an der Patella |
| 77.22↔ | Keilosteotomie am Humerus | 78.17↔ | Anlegen eines Fixateur externe an Tibia und Fibula |
| 77.23↔ | Keilosteotomie an Radius und Ulna | 78.18↔ | Anlegen eines Fixat externe an Tarsal und Metatars |
| 77.24↔ | Keilosteotomie an Karpalia und Metakarpalia | 78.19↔ | Anl e Fixat ext an and näh bez Knoch, auss GSchK |
| 77.25↔ | Keilosteotomie am Femur | 78.20↔ | VerküOsteot, ohne Angabe der Lokalisation |
| 77.27↔ | Keilosteotomie an Tibia und Fibula | 78.22↔ | Verkürzungsosteotomie am Humerus |
| 77.28↔ | Keilosteotomie an Tarsalia und Metatarsalia | 78.23↔ | Verkürzungsosteotomie an Radius und Ulna |
| 77.29↔ | So Keilosteot an and näher bez Knoch, ausser GSchK | 78.24↔ | Verkürzungsosteotomie an Karpalia und Metakarpalia |
| 77.30↔ | Sonstige KnochDurchtr, ohne Angabe der Lok | 78.25↔ | Verkürzungsosteotomie am Femur |
| 77.31↔ | So KnochDurchtr an Skap, Klav, Rippen und Sternum | 78.27↔ | Verkürzungsosteotomie an Tibia und Fibula |
| 77.32↔ | Sonstige Knochendurchtrennung am Humerus | 78.28↔ | Verkürzungsosteotomie an Tarsalia und Metatarsalia |
| 77.33↔ | Sonstige Knochendurchtrennung an Radius und Ulna | 78.29↔ | VerküOsteot an anderen nicht näher bez Knochen |
| 77.34↔ | Sonstige KnochDurchtr an Karpalia und Metakarpalia | 78.30↔ | VerläOsteot an Extrem, ohne Angabe der Lok |
| 77.35↔ | Sonstige Knochendurchtrennung am Femur | 78.32↔ | Verlängerungsosteotomie am Humerus |
| 77.37↔ | Sonstige Knochendurchtrennung an Tibia und Fibula | 78.33↔ | Verlängerungsosteotomie an Radius und Ulna |
| 77.38↔ | Sonstige KnochDurchtr an Tarsalia und Metatarsalia | 78.34↔ | VerläOsteot an Karpalia und Metakarpalia |
| 77.39↔ | So KnochDurchtr an and näher bez Knoch, auss GSchK | 78.35↔ | Verlängerungsosteotomie am Femur |
| 77.51↔ | PlastReko Hallvalg mExostRskt/WeichtKorr/OsteotOml | 78.37↔ | Verlängerungsosteotomie an Tibia und Fibula |
| 77.52↔ | PlastReko Hallvalg mExostResekt/WeichtKorr/Arthrod | 78.38↔ | VerläOsteot an Tarsalia und Metatarsalia |
| 77.53↔ | PlastReko bHallux valg m andExostResek uWeichtKorr | 78.39↔ | VerläOsteot an anderen näher bezeichneten Knochen |
| 77.54↔ | Resektion oder KorrOT bei Digitus quintus varus | 78.40↔ | So plast Reko an Knochen, ohne Angabe der Lok |
| 77.56↔ | Plastische Rekonstruktion bei Hammerzehe | 78.41↔ | So plast Reko an Skapula, Klav, Rippen und Sternum |
| 77.57↔ | Plastische Rekonstruktion bei Krallenzehe | 78.42↔ | Sonstige plastische Rekonstruktion am Humerus |
| 77.58↔ | Sonstige Res, Arthrod und plast Reko an Zehen | 78.43↔ | Sonstige plastische Reko an Radius und Ulna |
| 77.59↔ | Sonstige Exostosenresektion bei Hallux valgus | 78.44↔ | Sonstige plast Reko an Karpalia und Metakarpal |
| 77.60↔ | Lok Res von KnochLäs oder -gew, ohne Ang der Lok | 78.45↔ | Sonstige plastische Rekonstruktion am Femur |

| | | | |
|-----------|---|--------|---|
| 78.47↔ | Sonstige plastische Reko an Tibia und Fibula | 78.95↔ | Einsetzen eines KnochWachstStimul am Femur |
| 78.48↔ | Sonstige plastische Reko an Tarsalia und Metatars | 78.96↔ | Einsetzen eines KnochWachstStimul an der Patella |
| 78.49↔ | So plast Reko an and näher bez Knoch, ausser GSchK | 78.97↔ | Einsetz eines KnochWachstStimul an Tibia und Fib |
| 78.50↔ | Inn KnochFix ohne Rep der Fx, ohne Angabe der Lok | 78.98↔ | Einsetz e KnochWachstStimul an Tarsal und Metatars |
| 78.51↔ | Inn KnochFix oh Rep d Fx an Skap, Klav, Rip u Stern | 78.99↔ | Einsetz KnochWachstStimul and näh bez Knoch, auss GSchK |
| 78.52↔ | Innere KnochFix ohne Rep der Fraktur am Humerus | 79.10↔ | Geschl Rep e Fx mit inn KnochFix, ohne Ang der Lok |
| 78.53↔ | Innere KnochFix ohne Rep der Fx an Radius und Ulna | 79.11↔ | Geschl Reposition einer HumFx mit innerer KnochFix |
| 78.54↔ | Inn KnochFix oh Rep der Fx an Karpal u Metakarpal | 79.12↔ | Geschl Rep e Fx an Rad und Ulna mit inn KnochFix |
| 78.55↔ | Innere KnochFix ohne Rep der Fraktur am Femur | 79.13↔ | Geschl Rep e Fx an Karpal u Metakarp m innKnochFix |
| 78.56↔ | Innere KnochFix ohne Rep der Fraktur an der Patel | 79.14↔ | Geschl Rep einer FingFx mit innerer KnochFix |
| 78.57↔ | Inn KnochFix ohne Rep der Fx an Tibia und Fibula | 79.15↔ | Geschl Rep einer FemurFx mit innerer KnochFix |
| 78.58↔ | Inn KnochFix oh Rep der Fx an Tarsal und Metatars | 79.16↔ | Geschl Rep e Fx an Tib und Fib mit inn KnochFix |
| 78.59↔ | InnKnochFix oh Rep d Fx v and näh bez Knoch, auss GSchK | 79.17↔ | Geschl Rep e Fx an Tarsal u Metatars m innKnochFix |
| 78.60.00↔ | Knochenimplantatenentfernung, ohne Lok | 79.18↔ | Geschl Reposition einer ZehFx mit innerer KnochFix |
| 78.60.08↔ | Entfernung int KnochVerlängSystem | 79.19↔ | Geschl Rep einer Fx and bez Knoch mit inn KnochFix |
| 78.61.00↔ | Entf Impl Skap, Klav, Rippen, Sternum nnbez | 79.20↔ | Off Rep e Fx ohne inn KnochFix, ohne Ang der Lok |
| 78.61.01↔ | Entf Impl Skap u Klav: Draht, intramedull | 79.21↔ | Offene Reposition einer HumFx ohne innere KnochFix |
| 78.61.08↔ | Entf Impl Skap u Klav: sonst OS | 79.22↔ | Off Rep einer Fx an Rad und Ulna ohne inn KnochFix |
| 78.61.11↔ | Entf Impl Rippen u Sternum | 79.23↔ | Off Rep e Fx an Karpal u Metakarpal oh innKnochFix |
| 78.62.00↔ | Entf Impl Humerus nnbez | 79.24↔ | Offene Rep einer FingFx ohne innere KnochFix |
| 78.62.01↔ | Entf Impl Humerus: intramed Draht, Schr | 79.25↔ | Offene Rep einer FemurFx ohne innere KnochFix |
| 78.62.02↔ | Entf Impl Humerus: dyn KomprSchr | 79.26↔ | Off Rep einer Fx an Tib und Fib ohne inn KnochFix |
| 78.62.08↔ | Entf Impl Humerus: sonst OSmat | 79.27↔ | Off Rep e Fx an Tarsal u Metatars oh inn KnochFix |
| 78.63.00↔ | Entf Impl Radius und Ulna nnbez | 79.28↔ | Offene Reposition einer ZehFx ohne innere KnochFix |
| 78.63.01↔ | Entf Impl Radius u Ulna: intramed Draht | 79.29↔ | Off Rep einer Fx and bez Knoch ohne inn KnochFix |
| 78.63.08↔ | Entf Impl Radius u Ulna: sonst | 79.30↔ | Off Rep e Fx mit inn KnochFix, ohne Ang der Lok |
| 78.64.00↔ | Entf Impl Karpalia und Metakarpalia nnbez | 79.31↔ | Offene Reposition einer HumFx mit innerer KnochFix |
| 78.64.01↔ | Entf Impl Karp u MetaKarp intramed Draht | 79.32↔ | Off Rep einer Fx an Rad und Ulna mit inn KnochFix |
| 78.64.08↔ | Entf Impl Karp u Metakarp sonst OSmat | 79.33↔ | Off Rep e Fx an Karpal u Metakarpal m inn KnochFix |
| 78.65.00↔ | Entf Impl Femur nnbez | 79.34↔ | Offene Rep einer FingFx mit innerer KnochFix |
| 78.65.01↔ | Entf Impl Femur: Draht, intramedull Draht | 79.35↔ | Offene Rep einer FemurFx mit innerer KnochFix |
| 78.65.02↔ | Entf Impl Femur ausser Schaft, Marknagel | 79.36↔ | Off Rep einer Fx an Tibia und Fib mit inn KnochFix |
| 78.65.03↔ | Entf Impl Femur (Schaft): Marknagel | 79.37↔ | Off Rep e Fx an Tarsal und Metatars m inn KnochFix |
| 78.65.04↔ | Entf Impl Femur ausser Schaft, Ringfixateur | 79.38↔ | Offene Reposition einer ZehFx mit innerer KnochFix |
| 78.65.08↔ | Entf Impl Femur: sonst OSmat | 79.39↔ | Offene Rep einer Fx and bez Knoch mit inn KnochFix |
| 78.66.00↔ | Entf Impl Patella nnbez | 79.40↔ | Geschl Rep einer EpiphysDiast, ohne Angabe der Lok |
| 78.66.01↔ | Entf Impl der Patella: intramed Draht, Schraub | 79.41↔ | Geschl Reposition einer EpiphysDiast des Humerus |
| 78.66.08↔ | Entf Impl der Patella: sonst OSmat | 79.42↔ | Geschl Rep einer EpiphysDiast an Radius und Ulna |
| 78.67.00↔ | Entf Impl Tibia und Fibula nnbez | 79.45↔ | Geschl Reposition einer EpiphysDiast des Femur |
| 78.67.01↔ | Entf Impl Tibia/Fibula: intramed Draht, Schr | 79.46↔ | Geschl Rep einer EpiphysDiast an Tibia und Fibula |
| 78.67.11↔ | Entf Impl der Tibia: winkelstab Platte | 79.49↔ | Geschl Rep einer EpiphysDiast anderer bez Knochen |
| 78.67.12↔ | Entf Impl der Tibia: Marknagel | 79.50↔ | Offene Rep einer EpiphysDiast, ohne Angabe der Lok |
| 78.67.13↔ | Entf Impl der Tibia: dyn KomprSchr | 79.51↔ | Offene Reposition einer EpiphysDiast am Humerus |
| 78.67.21↔ | Entf Impl der Fibula: winkelstab Platte | 79.52↔ | Offene Rep einer EpiphysDiast an Radius und Ulna |
| 78.67.22↔ | Entf Impl der Fibula: Marknagel | 79.55↔ | Offene Reposition einer Epiphysdiastase am Femur |
| 78.67.28↔ | Entf Impl Tibia/Fibula: sonst OSmat | 79.56↔ | Offene Rep einer EpiphysDiast an Tibia und Fibula |
| 78.68.00↔ | Entf Impl Tarsalia und Metatarsalia nnbez | 79.59↔ | Offene Rep einer EpiphysDiast an anderen bez Knoch |
| 78.68.01↔ | Entf Impl Tars u MetaTars: intramed | 79.60↔ | Débr einer offenen Fraktur, ohne Angabe der Lok |
| 78.68.08↔ | Entf Impl Tars u MetaTars: sonst Osteosyn | 79.61↔ | Débridement einer offenen Humerusfraktur |
| 78.69.00↔ | Entf Impl and näh bez Kn, auss GSchKn nnbez | 79.62↔ | Débr einer offenen Fraktur an Radius und Ulna |
| 78.69.11↔ | Entf Impl Phal Hand: intramed Draht | 79.63↔ | Débr einer off Fraktur an Karpal und Metakarpal |
| 78.69.18↔ | Entf Impl Phal Hand: sonst OSmat | 79.64↔ | Débridement einer offenen Fingerfraktur |
| 78.69.21↔ | Entf Impl Becken: Draht, Schr, Cerclage | 79.65↔ | Débridement einer offenen Femurfraktur |
| 78.69.22↔ | Entf Impl Becken: winkelstab Platte | 79.66↔ | Débr einer offenen Fraktur an Tibia und Fibula |
| 78.69.28↔ | Entf Impl Becken: sonst OSmat | 79.67↔ | Débr einer offenen Fraktur an Tarsal und Metatars |
| 78.69.31↔ | Entf Impl Talus/Kalkaneus: intramed Draht | 79.68↔ | Débridement einer offenen Zehenfraktur |
| 78.69.38↔ | Entf Impl Talus u Kalkaneus: sonst OSm | 79.69↔ | Débridement off Fx and nbez Kn, auss GesichtsschKn |
| 78.69.41↔ | Entf Impl Phal Fuss: intramed Draht | 79.80↔ | Offene Reposition einer Luxation an nicht bez Lok |
| 78.69.48↔ | Entf Impl Phal Fuss: sonst OSmat | 79.81↔ | Offene Reposition einer Luxation der Schulter |
| 78.69.51↔ | Entf Impl an and Knochen: Draht | 79.82↔ | Offene Reposition einer Luxation des Ellbogens |
| 78.69.52↔ | Knochenimplantatenentf an and nbez Knochen | 79.83↔ | Offene Reposition einer Luxation des Handgelenks |
| 78.69.53↔ | Entf Impl an and Knochen: Winkelplatte | 79.84↔ | Offene Rep einer Luxation von Hand und Fingern |
| 78.69.58↔ | Entf Impl an and Knochen: sonst OSmat | 79.85↔ | Offene Reposition einer Luxation der Hüfte |
| 78.69.61↔ | Entfernung von Osteosynthesematerial WS | 79.86↔ | Offene Reposition einer Luxation des Knies |
| 78.69.71↔ | Arthroskopische Entfernung von Osteosynt | 79.87↔ | Offene Reposition einer Luxation des SG |
| 78.90↔ | Einsetz eines KnochWachstStimul, ohne Ang der Lok | 79.88↔ | Offene Rep einer Luxation von Fuss und Zehen |
| 78.91↔ | Einsetz e KnochWachstStimul an Skap, Klav, Rip u Stern | 79.89↔ | Offene Rep einer Luxation an anderer bez Lok |
| 78.92↔ | Einsetzen eines KnochWachstStimul am Humerus | 79.90↔ | Nicht näher bez OP an Fraktur, ohne Angabe der Lok |
| 78.93↔ | Einsetz eines KnochWachstStimul an Radius und Ulna | 79.91↔ | Nicht näher bez Operation an Verletz des Humerus |
| 78.94↔ | Einsetz e KnochWachstStimul an Karpal u Metakarpal | 79.92↔ | Nicht näher bez OP an Verletz von Radius und Ulna |

| | | | |
|--------|--|--------|---|
| 79.93↔ | Ni näh bez OP an Verletz von Karpal und Metakarpal | 80.98↔ | Sonstige Exzision an Fuss- und Zehengelenk |
| 79.94↔ | Nicht näher bez Operation an Verletz der FingKnoch | 80.99↔ | Sonstige Exz an einem Gelenk an anderer bez Lok |
| 79.95↔ | Nicht näher bez Operation an Verletzung des Femur | 81.00↔ | Spondylodese, n.n.bez. |
| 79.96↔ | Nicht näher bez OP an Verletz von Tibia und Fibula | 81.01↔ | Spondylodese an Atlas-Axis |
| 79.97↔ | Ni näher bez OP an Verletz von Tarsal und Metatars | 81.02↔ | Sonstige zervikale Spondylodes mit ventr Zugang |
| 79.98↔ | Nicht näher bez Operation an Verletz der ZehKnoch | 81.03↔ | Sonstige zervikale Spondylodes mit dorsalem Zugang |
| 79.99↔ | Nicht näher bez OP an einem anderen bez Knochen | 81.04↔ | Dorsale und dorsolumb Spondylodes, ventr Zugang |
| 80.00↔ | Arthrotomie zur ProthEntf, ohne Angabe der Lok | 81.05↔ | Dorsale und dorsolumb Spondylodes, dorsaler Zugang |
| 80.01↔ | Arthrotomie zur ProthEntf an der Schulter | 81.06↔ | Lumbale und lumbosakr Spondylodes, ventr Zugang |
| 80.02↔ | Arthrotomie zur Prothesenentfernung am Ellbogen | 81.07↔ | Lumb und lumbosakr Spondylodes, intratransvers Zug |
| 80.03↔ | Arthrotomie zur Prothesenentfernung am Handgelenk | 81.08↔ | Lumbale und lumbosakr Spondylodes, dorsaler Zugang |
| 80.04↔ | Arthrotomie zur ProthEntf an Hand und Fingern | 81.11↔ | Arthrodesen am Sprunggelenk |
| 80.05↔ | Arthrotomie zur Prothesenentfernung der Hüfte | 81.12↔ | Arthrodesen Double |
| 80.06↔ | Arthrotomie zur Prothesenentfernung am Knie | 81.13↔ | Subtalare Arthrodesen |
| 80.07↔ | Arthrotomie zur ProthEntf am Sprunggelenk | 81.14↔ | Mediotarsale Arthrodesen |
| 80.08↔ | Arthrotomie zur ProthEntf an Fuss und Zehen | 81.15↔ | Tarsometatarsale Arthrodesen |
| 80.09↔ | Arthrotomie zur ProthEntf an anderer bez Lok | 81.16↔ | Metatarsophalangeale Arthrodesen |
| 80.10↔ | Sonstige Arthrotomie, ohne Angabe der Lokalisation | 81.17↔ | Sonstige Arthrodesen am Fuss |
| 80.11↔ | Sonstige Arthrotomie der Schulter | 81.18↔ | Arthrorise am subtalaren Gelenk |
| 80.12↔ | Sonstige Arthrotomie des Ellbogens | 81.20↔ | Arthrodesen an nicht bezeichneten Gelenken |
| 80.13↔ | Sonstige Arthrotomie des Handgelenks | 81.21↔ | Hüft-Arthrodesen |
| 80.14↔ | Sonstige Arthrotomie von Hand und Fingern | 81.22↔ | Knie-Arthrodesen |
| 80.15↔ | Sonstige Arthrotomie der Hüfte | 81.23↔ | Schulter-Arthrodesen |
| 80.16↔ | Sonstige Arthrotomie des Knies | 81.24↔ | Ellbogen-Arthrodesen |
| 80.17↔ | Sonstige Arthrotomie des Sprunggelenks | 81.25↔ | Arthrodesen am Radiokarpalgelenk |
| 80.18↔ | Sonstige Arthrotomie von Fuss und Zehen | 81.26↔ | Arthrodesen am Karpometakarpalgelenk |
| 80.19↔ | Sonstige Arthrotomie an anderer bez Lokalisation | 81.27↔ | Arthrodesen am Metakarpophalangealgelenk |
| 80.40↔ | Durchtr von GelKaps, Lig o Knorp, oh Ang der Lok | 81.28↔ | Interphalangeal-Arthrodesen |
| 80.41↔ | Durchtr von GelKaps, Lig oder Knorp an der Schult | 81.29↔ | Arthrodesen an anderen näher bezeichneten Gelenken |
| 80.42↔ | Durchtr von GelKaps, Lig oder Knorpel am Ellbog | 81.30↔ | Reoperation einer Spondylodese, n.n.bez. |
| 80.43↔ | Durchtr von GelKaps, Lig oder Knorpel am HdGel | 81.31↔ | Reoperation einer Spondylodese an Atlas-Axis |
| 80.44↔ | Durchtr von GelKaps, Lig o Knorp an Hand und Fing | 81.32↔ | ReOP einer sonst zerv Spondylodes mit ventr Zugang |
| 80.45↔ | Durchtr von GelKaps, Lig oder Knorpel an der Hüfte | 81.33↔ | ReOP einer sonst zerv Spondylodes mit dors Zugang |
| 80.46↔ | Durchtr von GelKaps, Ligament oder Knorpel am Knie | 81.34↔ | ReOP e dors und dorsolumb Spondylodes, ventr Zug |
| 80.47↔ | Durchtr von GelKaps, Ligament oder Knorpel am SG | 81.35↔ | ReOP e dors und dorsolumb Spondylodes, dors Zug |
| 80.48↔ | Durchtr von GelKaps, Lig o Knorp an Fuss und Zeh | 81.36↔ | ReOP e lumb und lumbosakr Spondylodes, ventr Zug |
| 80.49↔ | Durchtr von GelKaps, Lig oder Knorp and bez Lok | 81.37↔ | ReOP e lumb u lumbosakr Spondylodes,intratransvZug |
| 80.50↔ | Exz oder Destr eines Discus intervertebr, n.n.bez. | 81.38↔ | ReOP e lumb und lumbosakr Spondylodes, dors Zug |
| 80.51↔ | Exzision eines Discus intervertebralis | 81.39↔ | Reoperation einer Spondylodese, n.a.klass. |
| 80.52↔ | Intervertebrale Chemonukleolyse | 81.40↔ | Rekonstruktion am Hüftgelenk, n.a.klass. |
| 80.59↔ | Sonstige Diskusdestruktion | 81.42↔ | Five in one Rekonstruktion am Kniegelenk |
| 80.6↔ | Menishektomie am Knie | 81.43↔ | Rekonstruktion am Kniegelenk nach unhappy triad |
| 80.70↔ | Synovektomie, ohne Angabe der Lokalisation | 81.44↔ | Stabilisierung der Patella |
| 80.71↔ | Synovektomie an der Schulter | 81.45↔ | Sonstige Rekonstruktion an den Kreuzbändern |
| 80.72↔ | Synovektomie am Ellbogen | 81.46↔ | Sonstige Rekonstruktion am Kollateralband |
| 80.73↔ | Synovektomie am Handgelenk | 81.47↔ | Sonstige Rekonstruktion am Kniegelenk |
| 80.74↔ | Synovektomie an Hand und Finger | 81.49↔ | Sonstige Rekonstruktion am Sprunggelenk |
| 80.75↔ | Synovektomie an der Hüfte | 81.51↔ | Totalendoprothese des Hüftgelenks |
| 80.76↔ | Synovektomie am Knie | 81.52↔ | Partielle Hüftarthroplastik |
| 80.77↔ | Synovektomie am Sprunggelenk | 81.53↔ | Revision einer Hüftendoprothese, nicht näher bezeichnet |
| 80.78↔ | Synovektomie an Fuss und Zehen | 81.54↔ | Totalendoprothese des Kniegelenks |
| 80.79↔ | Synovektomie an anderen näher bezeichneten Lok | 81.55↔ | Revision einer Knieprothese, nicht näher bezeichnet |
| 80.80↔ | So lokale Exz oder Destr einer Gelläs, n.n.bez. | 81.56↔ | Totalprothese des oberen Sprunggelenks |
| 80.81↔ | So lok Exz oder Destr einer Gelläs an der Schult | 81.57↔ | Gelenkersatz an Fuss und Zehen |
| 80.82↔ | So lokale Exz oder Destr einer Gelläs am Ellbog | 81.59↔ | Revision des GelErs der unteren Extrem, n.n.bez. |
| 80.83↔ | So lokale Exz oder Destr einer Gelläs am HdGel | 81.62↔ | Spondylodes oder ReOP e Spondylodes von 2-3 Wirb |
| 80.84↔ | So lok Exz oder Destr e Gelläs an Hand und Fing | 81.63↔ | Spondylodes oder ReOP e Spondylodes von 4-8 Wirb |
| 80.85↔ | So lokale Exz oder Destr einer Gelläs an der Hüfte | 81.64↔ | Spondylodes o ReOP e Spondylodes von 9 o mehr Wirb |
| 80.86↔ | So lokale Exz oder Destr einer Gelläs am Knie | 81.65↔ | Vertebroplastik |
| 80.87↔ | Sonstige lokale Exz oder Destr einer Gelläs am SG | 81.66↔ | Kyphoplastik |
| 80.88↔ | So lok Exz oder Destr einer Gelläs an Fuss und Zeh | 81.71↔ | Arthropl mit Implantat am Metakarpophal- und IPG |
| 80.89↔ | So lok Exz oder Destr einer Gelläs an and bez Lok | 81.72↔ | Arthropl ohne Implantat am Metakarpophal- und IPG |
| 80.90↔ | Sonstige Exzision an einem Gelenk, n.n.bez. | 81.73↔ | Totaler Handgelenkersatz |
| 80.91↔ | Sonstige Exzision an der Schulter | 81.74↔ | Arthropl mit Implantat am Karpokarpal- oder KMKG |
| 80.92↔ | Sonstige Exzision am Ellbogen | 81.75↔ | Arthropl ohne Implantat am Karpokarpal- oder KMKG |
| 80.93↔ | Sonstige Exzision am Handgelenk | 81.79↔ | Sonstige Reko an Hand, Fingern und Handgelenk |
| 80.94↔ | Sonstige Exzision an Hand- und Fingergelenk | 81.80↔ | Totalprothese des Schultergelenks |
| 80.95↔ | Sonstige Exzision am Hüftgelenk | 81.81↔ | Partielle Prothese des Schultergelenks |
| 80.96↔ | Sonstige Exzision am Knie | 81.82↔ | Plastische Rekonstruktion bei rez SchulLux |
| 80.97↔ | Sonstige Exzision am Sprunggelenk | 81.83↔ | Sonstiger Eingriff am Schultergelenk |



| | | | |
|--------|--|--------|--|
| 81.84↔ | Totalprothese des Ellbogens | 83.44↔ | Sonstige Fasziektomie |
| 81.85↔ | Sonstige Rekonstruktion am Ellbogen | 83.45↔ | Sonstige Myektomie |
| 81.93↔ | Naht an Kapsel oder Ligament der oberen Extremität | 83.49↔ | Sonstige Exzision von Weichteilen |
| 81.94↔ | Naht an Kapsel oder Ligament von SG oder Fuss | 83.5↔ | Bursektomie |
| 81.95↔ | Naht an Kapsel oder Lig der übrigen unteren Extremität | 83.61↔ | Naht einer Sehnen Scheide |
| 81.96↔ | Sonstige Rekonstruktion an Gelenken | 83.62↔ | Sekundäre Naht einer Sehne |
| 81.97↔ | Revision einer GelProth an der oberen Extremität | 83.63↔ | Plastische Rekonstruktion der Rotatorenmanschette |
| 81.99↔ | Sonstige Operationen an Gelenken und GelStrukt | 83.64↔ | Sonstige Naht einer Sehne |
| 82.01↔ | Exploration an der Handsehnnenscheide | 83.65↔ | Sonstige Naht an Muskel oder Faszie |
| 82.02↔ | Myotomie an der Hand | 83.71↔ | Sehnenverlängerung |
| 82.03↔ | Bursotomie an der Hand | 83.72↔ | Sehnenverkürzung |
| 82.04↔ | Inzision und Drainage von Palmar- oder Thenarraum | 83.73↔ | Reinsertion einer Sehne |
| 82.09↔ | Sonstige Inzision an den Weichteilen der Hand | 83.74↔ | Reinsertion eines Muskels |
| 82.11↔ | Tenotomie der Hand | 83.75↔ | Sehnentransfer oder -transplantation |
| 82.12↔ | Fasziotomie der Hand | 83.76↔ | Sonstige Sehnentransposition |
| 82.19↔ | Sonstige Durchtrennung von Weichteilen der Hand | 83.77↔ | Muskeltransfer oder -transplantation |
| 82.21↔ | Exzision einer Läsion an einer SehnScheid der Hand | 83.79↔ | Sonstige Muskeltransposition |
| 82.22↔ | Exzision einer Läsion an einem Handmuskel | 83.81↔ | Sehnentransplantation |
| 82.29↔ | Exz einer anderen Läsion an den Weicht der Hand | 83.82↔ | Muskel- oder Faszientransplantation |
| 82.31↔ | Bursektomie an der Hand | 83.83↔ | Plastische Rekonstruktion eines Ringbandes |
| 82.32↔ | Exzision einer Handsehne zur Transplantation | 83.84↔ | Lösung eines Klumpfusses, n.a.klass. |
| 82.33↔ | Sonstige Tenonektomie an der Hand | 83.85↔ | Sonstige Längenänderung an Muskel oder Sehne |
| 82.34↔ | Exzision von Muskel oder Faszie der Hand zur Tx | 83.86↔ | Quadrizepssehnen-Rekonstruktion |
| 82.35↔ | Sonstige Fasziektomie der Hand | 83.87↔ | Sonstige plastische Operationen am Muskel |
| 82.36↔ | Sonstige Myektomie der Hand | 83.88↔ | Sonstige plastische Operationen an der Sehne |
| 82.39↔ | Sonstige Exzision von Weichteilen der Hand | 83.89↔ | Sonstige plastische Operationen an der Faszie |
| 82.41↔ | Naht an einer Sehnnenscheide der Hand | 83.91↔ | Lösung von Adhäs von Muskel, Sehne, Fasz und Bursa |
| 82.42↔ | Sekundäre Naht an einer Beugesehne der Hand | 83.92↔ | Einsetzen oder Ersetzen eines SkelMuskStimul |
| 82.43↔ | Sekundäre Naht an einer anderen Sehne der Hand | 83.99↔ | Andere OP an Muskel, Sehne, Faszie und Bursa |
| 82.44↔ | Sonstige Naht an einer Beugesehne der Hand | 84.00↔ | Amputation an der oberen Extremität, n.n.bez. |
| 82.45↔ | Sonstige Naht an einer anderen Sehne der Hand | 84.01↔ | Amput und Exartikulat an e Fing (ausgen am Daum) |
| 82.46↔ | Naht an Muskel oder Faszie der Hand | 84.02↔ | Amputation und Exartikulation am Daumen |
| 82.51↔ | Verlängerung einer Sehne der Hand | 84.03↔ | Hand-Amputation |
| 82.52↔ | Verkürzung einer Sehne der Hand | 84.04↔ | Handgelenks-Exartikulation |
| 82.53↔ | Reinsertion einer Sehne der Hand | 84.05↔ | Vorderarm-Amputation |
| 82.54↔ | Reinsertion eines Muskels der Hand | 84.06↔ | Ellbogen-Exartikulation |
| 82.55↔ | Sonstige LängÄnd an Muskel oder Sehne der Hand | 84.07↔ | Oberarm-Amputation |
| 82.56↔ | Sonstiger Transfer oder Tx einer Sehne der Hand | 84.08↔ | Schultergelenk-Exartikulation |
| 82.57↔ | Sonstige Transposition einer Sehne der Hand | 84.09↔ | Interthorakoskapuläre Amputation |
| 82.58↔ | Sonstiger Transfer oder Tx eines Handmuskels | 84.10↔ | Amputation der unteren Extremität, n.n.bez. |
| 82.59↔ | Sonstige Transposition eines Handmuskels | 84.11↔ | Zehenamputation |
| 82.61↔ | Polliz mit Übertragung von Nerven und Blutvers | 84.12↔ | Amputation durch Fuss |
| 82.69↔ | Sonstige Rekonstruktion des Daumens | 84.13↔ | Exartikulation im Sprunggelenk |
| 82.71↔ | Rekonstruktion eines Ringbandes | 84.14↔ | Transmalleoläre Amputation im Sprunggelenk |
| 82.72↔ | Plast OP an der Hand mit Muskel- oder Fasz-Tx | 84.15↔ | Sonstige Unterschenkel-Amputation |
| 82.79↔ | Plast OP an der Hand mit anderem Tx oder Implant | 84.16↔ | Knie-Exartikulation |
| 82.81↔ | Transfer eines Fingers, ausgenommen Daumen | 84.17↔ | Oberschenkel-Amputation |
| 82.82↔ | Plastische Rekonstruktion einer Spalthand | 84.18↔ | Hüft-Exartikulation |
| 82.83↔ | Plastische Rekonstruktion bei Makrodaktylie | 84.19↔ | Abdominopelvine Amputation |
| 82.84↔ | Plastische Rekonstruktion bei Mallet-Finger | 84.21↔ | Daumen-Replantation |
| 82.85↔ | Sonstige Tenodese an der Hand | 84.22↔ | Finger-Replantation (ausser Daumen) |
| 82.86↔ | Sonstige Tenoplastik an der Hand | 84.23↔ | Replantation von Vorderarm, Handgelenk oder Hand |
| 82.89↔ | Sonstige plastische Operationen an der Hand | 84.24↔ | Oberarm-Replantation |
| 82.91↔ | Lösung von Adhäsionen an der Hand | 84.25↔ | Zehen-Replantation |
| 82.99↔ | Sonstige OP an Muskel, Sehne und Faszie der Hand | 84.26↔ | Fuss-Replantation |
| 83.01↔ | Exploration einer Sehnnenscheide | 84.27↔ | Replantation von Unterschenkel oder Sprunggelenk |
| 83.02↔ | Myotomie | 84.28↔ | Oberschenkel-Replantation |
| 83.03↔ | Bursotomie | 84.29↔ | Sonstige Replantation |
| 83.09↔ | Sonstige Inzision an den Weichteilen | 84.3↔ | Revision eines Amputationsstumpfes |
| 83.11↔ | Tenotomie der Achillessehne | 84.44↔ | Implantation einer prothet Vorrichtung am Arm |
| 83.12↔ | Tenotomie der Hüft-Adduktoren | 84.51↔ | Einsetzen von interkorporellen Implantaten |
| 83.13↔ | Sonstige Tenotomie | 84.53↔ | Implant von int VerlängVorr d Extremität m kinet Trakt |
| 83.14↔ | Fasziotomie oder Aponeurotomie | 84.54↔ | Implant von sonst internen VerlängVorr der Extremität |
| 83.19↔ | Sonstige Durchtrennung von Weichteilen | 84.55↔ | Einsetzen von Knochenersatzmaterial |
| 83.31↔ | Exzision einer Läsion an einer Sehnnenscheide | 84.56↔ | Einsetzen von Spacer (Zement) |
| 83.32↔ | Exzision einer Läsion an einem Muskel | 84.57↔ | Entfernen von Spacer (Zement) |
| 83.39↔ | Exzision einer Läsion an anderen Weichteilen | 84.59↔ | Einsetzen von sonstiger vertebralen Vorrichtung |
| 83.41↔ | Exzision einer Sehne zur Transplantation | 84.60↔ | Einsetzen von DiskProth, nicht näher bezeichnet |
| 83.42↔ | Sonstige Tenonektomie | 84.61↔ | Einsetzen von partieller Diskusprothese, zervikal |
| 83.43↔ | Exzision von Muskel oder Faszie zur Tx | 84.62↔ | Einsetzen von totaler Diskusprothese, zervikal |

| | | | |
|--------|--|-----------|---|
| 84.63↔ | Einsetzen von Diskusprothese, thorakal | 86.82↔ | Rhyfidektomie am Gesicht |
| 84.64↔ | Einsetzen von partieller DiskProth, lumbosakral | 86.83↔ | Gewebereduktionsplastik |
| 84.65↔ | Einsetzen von totaler Diskusprothese, lumbosakral | 86.85↔ | Korrektur einer Syndaktylie |
| 84.66↔ | Revision oder Ersetzen von künstl DiskProth, zerv | 86.89↔ | Sonstige plastische Reko an Haut und Subkutangew |
| 84.67↔ | Revision oder Ersetzen von künstl DiskProth, thor | 86.91↔ | Exzision von Haut zur Transplantation |
| 84.68↔ | Rev oder Ersetzen von künstl DiskProth, lumbosakr | 86.93↔ | Einsetzen eines Gewebeexpanders |
| 84.69↔ | Rev oder Ersetz von künstl DiskProth, ni näher bez | 86.94↔ | Ein-/ErsetzPulsgener eNeurostim einzLeit, ni aufladbar spezif |
| 84.71↔ | Anlegen externe Fixationsvorrichtung | 86.95↔ | Ein-/ErsetzPulsgener eNeurostim doppleit, ni aufladbar spezif |
| 84.72↔ | Anlegen externen Fixation, Ringsyst | 86.96↔ | Einsetz o Ersetz von sonst Pulsgenerat e Neurostim |
| 84.73↔ | Anlegen einer gemischten Vorrichtung | 86.97↔ | Einsetzen aufladb Neurostim, aufladb, 1L |
| 84.80↔ | Einsetzen oder Ersetzen v interspinösen Implantat | 86.98↔ | Einsetzen aufladb Neurostim, aufladb, 2L |
| 84.81↔ | Revision von interspinösen Implantaten | 92.20↔ | Infusion von flüssigem Radioisotop |
| 84.82↔ | Eins od Ersetz v Vorricht z dyn Stab m Pedikelschr | 92.21.00↔ | Oberflächenstrahlentherapie: n.n.bez. |
| 84.83↔ | Revision v Vorricht z dyn Stab m Pedikelschr | 92.21.01↔ | Oberflächenstrahlenther: Bis 2 Bestrahlungsfelder |
| 84.84↔ | Einsetzen oder Ersetzen v Facetten-Gelenksproth | 92.21.02↔ | OberflächenstrTher: Mehr als 2 Bestrahlungsfelder |
| 84.85↔ | Revision von Facettengelenksprothesen | 92.22.00↔ | Orthovoltstrahlentherapie: n.n.bez. |
| 84.91↔ | Amputation, n.n.bez. | 92.22.01↔ | Orthovoltstrahlenther: Bis 2 Bestrahlungsfelder |
| 84.92↔ | Trennung von eineiigen siamesischen Zwillingen | 92.22.02↔ | Orthovoltstrahlenther: Mehr als 2 Bestrahlungsfelder |
| 84.93↔ | Trennung von zweieiigen siamesischen Zwillingen | 92.22.11↔ | Intraoperative Röntgenstrahlentherapie, bis 300 kV |
| 85.22↔ | Quadrantenresektion der Mamma | 92.22.12↔ | Intraoperative Röntgenstrahlenther, 300 kV - < 1 MV |
| 85.23↔ | Subtotale Mastektomie | 92.22.19↔ | Intraoperative Röntgenstrahlentherapie, sonstige |
| 85.24↔ | Exzision von ektopischem Mammagewebe | 92.23.00↔ | Hochvoltstrahlentherapie, n.n.bez. |
| 85.25↔ | Exzision einer Brustwarze | 92.23.01↔ | Telekobaltgerät bis zu 2 Bestrahlungsfelder |
| 85.31↔ | Einseitige Mammareduktionsplastik | 92.23.02↔ | Telekobaltgerät 3 bis 4 Bestrahlungsfelder |
| 85.32↔ | Beidseitige Mammareduktionsplastik | 92.23.03↔ | Telekobaltger me a 4 BestrahlFeld od 3D-gep Bestr |
| 85.33↔ | Einseitige subkutane Mastekt mit glz ProthImplant | 92.23.08↔ | Hochvoltstrahlentherapie: andere Isotope |
| 85.34↔ | Sonstige einseitige subkutane Mastektomie | 92.23.09↔ | Telekobaltgerät, Sonstige |
| 85.35↔ | Beidseitige subkutane Mastekt mit glz ProthImplant | 92.24.00↔ | Teleradiotherapie m Photonen, Linearbeschl, nnbez |
| 85.36↔ | Sonstige beidseitige subkutane Mastektomie | 92.24.01↔ | Teleradiotherapie m Photonen, Linearbeschl, Grossf |
| 85.41↔ | Einseitige einfache Mastektomie | 92.24.02↔ | Teleradiotherapie m Elektr, Linearbeschl, Halbkörp |
| 85.42↔ | Beidseitige einfache Mastektomie | 92.24.03↔ | Teleradiotherapie m Elektr, Linearbeschl, Ganzkörp |
| 85.43↔ | Einseitige modifizierte radikale Mastektomie | 92.24.04↔ | TeleradTher mit Phot, LinBeschl, IntrOp StrahlTher |
| 85.44↔ | Beidseitige modifizierte radikale Mastektomie | 92.24.09↔ | TeleradTher mit Phot, LinBeschl, sonstige |
| 85.45↔ | Einseitige radikale Mastektomie | 92.24.11↔ | TeleradTher Phot LinBe bis 2 BestrF: M bildg Einst |
| 85.46↔ | Beidseitige radikale Mastektomie | 92.24.12↔ | TelerTher Phot LiBe me a 2 BeF: M bildgest Einst |
| 85.47↔ | Einseitige erweiterte radikale Mastektomie | 92.24.13↔ | TelerTher Phot LiBe 3-D gepl Best: M bildgest Einst |
| 85.48↔ | Beidseitige erweiterte radikale Mastektomie | 92.24.14↔ | TeleR Phot intensMod RadTher: M bildgest Einst |
| 85.50↔ | Augmentationsmammoplastik, n.n.bez. | 92.24.21↔ | TeleR Phot LinBe, bis zu 2 BestrF: Oh bildg Einst |
| 85.51↔ | Einseitige intramammäre Injektion zur Augmentation | 92.24.22↔ | TeleR Phot LinBe, me a 2 BestrF: Oh bildg Einst |
| 85.52↔ | Beidseitige intramammäre Injektion zur Augm | 92.24.23↔ | TeleR Phot LinBe, 3-D gepl Best: Oh bildg Einst |
| 85.53↔ | Einseitige Prothesenimplantation an der Mamma | 92.24.24↔ | TeleR Phot LinBe, intMod Radiother: Oh bildg Einst |
| 85.54↔ | Beidseitige Prothesenimplantation an der Mamma | 92.25.00↔ | Teleradiotherapie m Elektr, Linearbeschl, nnbez |
| 85.6↔ | Mastopexie | 92.25.01↔ | Teleradiotherapie m Elektr, Linearbeschl, Grossf |
| 85.7↔ | Totale plastische Rekonstruktion der Mamma | 92.25.02↔ | Teleradiotherapie m Elektr, Linearbeschl, Halbkörp |
| 85.82↔ | Spalthauttransplantat an die Mamma | 92.25.03↔ | Teleradiotherapie m Elektr, Linearbeschl, Ganzkörp |
| 85.83↔ | Vollhauttransplantat an die Mamma | 92.25.04↔ | TeleradTher mit Elektr, LinBeschl, IntrOp StrahlTher |
| 85.84↔ | Mammarekonstruktion mit gestieltem Hautlappen | 92.25.09↔ | TeleradTher mit Elektr, LinBeschl, sonstige |
| 85.85↔ | MamRekonstr mit gestielten Muskelhautlappen | 92.25.11↔ | TeleradTher Elektr LinBe, M bildg Einst |
| 85.86↔ | Transplantation einer Brustwarze | 92.25.12↔ | TeleradTher Elektr LinBe b 2 BestrF: M bildg Einst |
| 85.87↔ | Sonstige OP und plastische Reko einer Brustwarze | 92.25.13↔ | TelerTher Elektr LiBe me a 2 BeF: M bildgest Einst |
| 85.89↔ | Sonstige Mammoplastik | 92.25.14↔ | TelerTher Elek LiBe 3-D gepl Best: M bildgest Einst |
| 85.93↔ | Revision eines Mammaimplantats | 92.25.15↔ | TeleR Elektr intensMod RadTher: M bildgest Einst |
| 85.94↔ | Entfernen eines Mammaimplantats | 92.25.21↔ | TeleR Elektr LinBe, bis zu 2 BestrF: Oh bildg Einst |
| 85.95↔ | Einsetzen eines Gewebeexpanders in die Mamma | 92.25.22↔ | TeleR Elektr LinBe, me a 2 BestrF: Oh bildg Einst |
| 86.4↔ | Radikale Exzision einer Hautläsion | 92.25.23↔ | TeleR Elektr LinBe, 3-D gepl Best: Oh bildg Einst |
| 86.60↔ | Freies Hauttransplantat, n.n.bez. | 92.25.24↔ | TeleR Elek LinBe, intMod Radiother: Oh bildg Einst |
| 86.61↔ | Vollhauttransplantat an die Hand | 92.26↔ | Teleradiotherapie mit anderen Partikelstrahlen |
| 86.62↔ | Sonstiges Hauttransplantat an die Hand | 92.27.00↔ | Brachytherapie Körperoberfl, so od nnbez ApplikatOrt |
| 86.63↔ | Vollhauttransplantat an andere Lokalisationen | 92.27.10↔ | Brachytherapie weibl GeschlOrgane nnbez |
| 86.65↔ | Heterologe Hauttransplantation | 92.27.11↔ | Brachytherapie intrauterin |
| 86.66↔ | Homologe Hauttransplantation | 92.27.12↔ | Brachytherapie intravaginal |
| 86.67↔ | Haut-Regenerationsgraft | 92.27.13↔ | Brachytherapie intrauterin u intravaginal kombiniert |
| 86.69↔ | Sonstige Haut-Tx an andere Lokalisationen | 92.27.21↔ | Brachytherapie Körperoberfläche |
| 86.70↔ | Gestielte oder freie Lappen, n.n.bez. | 92.27.22↔ | Brachytherapie intrakavitär |
| 86.71↔ | Harauspräg und Vorbereit von gestielt oder fr Lp | 92.27.23↔ | Brachytherapie intraluminal |
| 86.72↔ | Verschiebung eines gestielten Lappens | 92.27.30↔ | Brachytherapie Gefäss nnbez |
| 86.73↔ | Anbr von gestielt oder freiem Lappen an die Hand | 92.27.31↔ | Brachytherapie Koronargefäss |
| 86.74↔ | Anbr von gestielt oder freiem Lappen an andere Lok | 92.27.39↔ | Brachytherapie so Gefäss |
| 86.75↔ | Revision von gestieltem oder freiem Lappen | 92.27.70↔ | Radioaktive Moulagen, n.n.bez. |
| 86.81↔ | Straffungsoperation am Gesicht | 92.27.71↔ | Konstrukt u Applikat v oberfl radioaktiven Moulagen |



| | | | |
|-----------|--|-----------|--|
| 92.27.72↔ | Konstrukt u Applikat v ni auf d KöOberfl verw Applik | 92.29.64↔ | Konst u Anp v Fix- u Bhdhlfen b Str, Bhdhlfen |
| 92.27.73↔ | Konstruktion und Applikation von Augenapplikatoren | 92.29.65↔ | Konst u Anp v Fix- u Bhdhlf b Str, ind Bl o VK |
| 92.27.79↔ | Radioaktive Moulagen, sonstige | 92.29.69↔ | Konst u Anp v Fix- u Bhdhlf b Strahlenth, sonst |
| 92.28.00↔ | Injektion oder Instillation von Radioisotopen nnbez | 92.29.70↔ | BestrSim ext Bestrahl u Brachyth, nnbez |
| 92.28.01↔ | Instillation off Radionuklide in Gelenke | 92.29.71↔ | BestrSim ext Bestrahl u Brachyth, CT-Sim ext Best |
| 92.28.02↔ | Radiojodth bis 1,2 GBq ohne rh-TSH | 92.29.72↔ | BestrSim ext Bestr u Brachyth, CT-Sim Brachyth |
| 92.28.03↔ | Radiojodth bis 1,2 GBq mit rh-TSH | 92.29.73↔ | BestrSim ext Bestr u Brachyth, Feldf m Sim, o 3D |
| 92.28.04↔ | Radiojodth bis 5 GBq ohne rh-TSH | 92.29.74↔ | BestrSim ext Bestr u Brachyth, Feldf m Sim, m 3D |
| 92.28.05↔ | Radiojodth bis 5 GBq mit rh-TSH | 92.29.79↔ | BestrSim ext Bestrahl u Brachyth, sonst |
| 92.28.06↔ | Radiojodth über 5 GBq ohne rh-TSH | 92.29.80↔ | BestrPI perk Bestrahl u Brachyth, nnbez |
| 92.28.07↔ | Radiojodth über 5 GBq mit rh-TSH | 92.29.81↔ | BestrahlPlan f d intensitätsmod RadioTher |
| 92.28.20↔ | Radioimmuntherapie mit 90Y, parent | 92.29.82↔ | BestrPI perk Best u Brachyth, BestrPI m CT u MRT |
| 92.29.00↔ | Brachyther m umschloss Radionukliden, nnbez | 92.29.83↔ | BestrPI perk Best u Brachyth, BestrPI Brachyth, mi |
| 92.29.09↔ | Brachytherapie m umschloss Radionukliden, sonst | 92.29.84↔ | BestrPI perk Best u Brachyth, BestrPI Brachyth, ko |
| 92.29.11↔ | Interst Brachyth m Impl entf Strahl i e E, nied Dos | 92.29.85↔ | BestrPI perk Best u Brachyth, BestrPI o ind Dos |
| 92.29.12↔ | Interst Brachyth m Impl entf Strahl i e E, gep Dos | 92.29.86↔ | BestrahlPlan f perkut Bestrahl, m individ Dosisplan |
| 92.29.13↔ | Interst Brachyth m Impl entf Strahl i e E, ho Dos | 92.29.89↔ | BestrPI perkutane Bestrahlung u Brachyth, sonst |
| 92.29.19↔ | Interst Brachyth m Impl entf Strahl i e E, sonst | 92.30.01↔ | Stereotaktische Bestrahlung, einzeitig, zerebral |
| 92.29.21↔ | Interst Brachyth m Volimpl entf Strahl i m E, nd Dos | 92.30.02↔ | Stereotakt Bestrahlung, einzeitig, extrazerebral |
| 92.29.22↔ | Interst Brachyth m Volimpl entf Strahl i m E, gp Dos | 92.30.90↔ | Stereotaktische Radiochirurgie, nnbez |
| 92.29.23↔ | Interst Brachyth m Volimpl entf Strahl i m E, ho Dos | 92.31.00↔ | Radiochirurgie mit Photonen n.n. bez., zerebral |
| 92.29.29↔ | Interst Brachyth m Volimpl entf Strahl i m E, sonst | 92.31.10↔ | Radiochirurgie mit Photonen nnbez, extrazerebral |
| 92.29.31↔ | Interst Brachyth m Volimpl entf Strahl, bis 10 Q | 92.32.00↔ | Mehrquellige Photon-Radiochirurgie |
| 92.29.32↔ | Interst Brachyth m Volimpl entf Strahl, m a 10 Q | 92.32.01↔ | Mehrquellige Photon-Radiochirurgie: Gamma-knife |
| 92.29.40↔ | Brachyth m Oberflächenapplikatoren, nnbez | 92.33.00↔ | Teilchen-Radiochirurgie |
| 92.29.49↔ | Brachyth m Oberflächenapplikatoren, sonst | 92.33.01↔ | And HochvoltstTh: Stereotakt Bestr, einzeit, zereb |
| 92.29.51↔ | Entf v umschl Radionukl o inakt Appl unter Anästh | 92.33.11↔ | And HochvoltstTh: Stereot Bestr, einz, extrazereb |
| 92.29.60↔ | Konst u Anp v Fix- u Bhdhlfen b Str, Fix, nnbez | 92.39.00↔ | Stereotaktische Radiochirurgie, n.a.klass. |
| 92.29.61↔ | Konst u Anp v Fix- u Bhdhlfen b Str, Fix, einfach | 92.39.01↔ | And HochvoltstTh: Stereot Bestr, fraktioniert, zereb |
| 92.29.62↔ | Konst u Anp v Fix- u Bhdhlfen b Str, Fix, mittl SG | 92.39.11↔ | And HochvoltstTh: Stereot Bestr, frakt, extrazereb |
| 92.29.63↔ | Konst u Anp v Fix- u Bhdhlfen b Str, Fix, komplex | 92.41↔ | Intraoperative Strahlentherapie mit Elektronen |

Funktion

Komplexe OR-Prozeduren



Komplexe OR-Prozeduren

Komplexe OR-Prozeduren

Komplexe OR-Prozeduren

Prozedur in Tabelle KORP-1 oder Prozedur in Tabelle KORP-2 und Dauer der maschinellen Beatmung < 96 Stunden und keine Prozedur in Tabelle KORP-3

Prozedur KORP-1

| | | | |
|--------|--|--------|---|
| 00.54↔ | Implnt od Ersetz nur Pulsgener ResynchrDefibr [CRT-D] | 16.02↔ | Orbitotom mit Einsetzen eines orbitalen Implantats |
| 00.62↔ | Perkut Angiopl oder Atherekt an intrakr(n) Gef(en) | 16.09↔ | Sonstige Orbitotomie |
| 00.65↔ | Perkut Einsetz von sonst(n) intrakr vask Stent(s) | 16.51↔ | Exent der Orbita mit Entfernen ben Strukturen |
| 01.23↔ | Rekraniotomie | 16.52↔ | Exent der Orbita mit ther Entfernen von OrbKnoch |
| 01.32↔ | Lobotomie und Traktotomie | 16.59↔ | Sonstige Exenteration der Orbita |
| 01.41↔ | Operationen am Thalamus | 16.63↔ | Revision einer E nukleationstasche mit Transplantat |
| 01.42↔ | Operationen am Globus pallidum | 16.64↔ | Sonstige Revision einer E nukleationstasche |
| 01.51↔ | Exzision von Läsion oder Gewebe an den Hirnhäuten | 16.66↔ | Sonstige Revision einer Exenterationshöhle |
| 01.52↔ | Hemisphärektomie | 18.71↔ | Ohrmuschelaufbau |
| 01.53↔ | Lobektomie am Gehirn | 25.2↔ | Partielle Glossektomie |
| 02.01↔ | Eröffnen einer Schädelnaht | 25.3↔ | Vollständige Glossektomie |
| 02.02↔ | Elevation von Frakturfragmenten vom Schädel | 25.4↔ | Radikale Glossektomie |
| 02.03↔ | Bildung eines Schädelknochenlappens | 27.57↔ | Anbr eines gestielt oder fr Lp an Lippe und Mund |
| 02.04↔ | Knochen transplantation an den Schädel | 29.31↔ | Krikopharyngeale Myotomie |
| 02.05↔ | Einsetzen einer Schädelknochenplatte | 29.33↔ | (Partielle) Pharyngektomie |
| 02.06↔ | Sonstige Osteoplastik am Schädel | 31.73↔ | Verschluss einer anderen trachealen Fistel |
| 02.11↔ | Einfache Naht an der Dura mater des Gehirns | 32.09↔ | So lok Exz oder Destr von Läs oder Gew an e Bronch |
| 02.12↔ | Sonstige Rekonstruktion an den Hirnhäuten | 32.1↔ | Sonstige Exzision an einem Bronchus |
| 02.13↔ | Ligatur eines Gefässes der Hirnhäute | 32.20↔ | Thorakoskopische Exzision von Läs od Gew Lunge |
| 02.14↔ | Exzision am Plexus chorioideus | 32.21↔ | Plikatur einer Emphyseblase |
| 02.2↔ | Ventrikulostomie | 32.22↔ | Chirurgische Lungenvolumenreduktion |
| 02.31↔ | Ventrikelshunt zu Strukturen in Kopf und Hals | 32.23↔ | Offene Exzision von Läsion Lunge |
| 02.32↔ | Ventrikelshunt zum Kreislaufsystem | 32.24↔ | Perkutane Exzision von Läsion Lunge |
| 02.33↔ | Ventrikelshunt zur Thoraxhöhle | 32.25↔ | Thorakoskopische Exzision von Läsion Lunge |
| 02.34↔ | Ventrikelshunt zu Bauchhöhle und Bauchorganen | 32.26↔ | Sonstige Exzision von Läsion Lunge |
| 02.35↔ | Ventrikelshunt zum Harnwegssystem | 32.28↔ | Endosk Exz oder Destr von Läs oder Gew an der Lu |
| 02.91↔ | Lösung von kortikalen Adhäsionen | 32.29↔ | So lok Exz oder Destr von Läs oder Gew an der Lu |
| 02.92↔ | Plastische Rekonstruktion am Gehirn | 32.30↔ | Thorakoskopische Segmentresektion der Lunge |
| 02.93↔ | Implant o Ersetz d Elektrod(n) e intrakr Neurostim | 32.39↔ | So u nnbez Segmentresektion der Lunge |
| 02.96↔ | Einsetzen einer sphenoidalen Elektrode | 32.41↔ | Thorakoskopische Lobektomie an der Lunge |
| 04.01↔ | Exzision eines Akustikusneurinoms | 32.49↔ | Sonstige Lobektomie an der Lunge |
| 04.41↔ | Dekompression an der Wurzel des N. trigeminus | 32.50↔ | Thorakoskopische Pneumonektomie |
| 07.51↔ | Exploration im Gebiet des Corpus pineale | 32.59↔ | Exzision der Lunge, n.n.bez. |
| 07.52↔ | Inzision am Corpus pineale | 32.6↔ | Radikale Dissektion von Thoraxstrukturen |
| 07.53↔ | Partielle Exzision des Corpus pineale | 32.9↔ | Sonstige Exzision an der Lunge |
| 07.54↔ | Totale Exzision des Corpus pineale | 33.0↔ | Inzision an einem Bronchus |
| 07.59↔ | Sonstige Operationen am Corpus pineale | 33.1↔ | Inzision an der Lunge |
| 07.61↔ | Partielle Exzision der Hypoph, transfront Zugang | 33.20↔ | Thorakoskopische Lungenbiopsie |
| 07.62↔ | Part Exzision an der Hypoph, transsphen Zugang | 33.34↔ | Thorakoplastik |
| 07.63↔ | Part Exz an der Hypoph, nicht näher bez Zugang | 33.39↔ | Sonstiger chirurgischer Lungenkollaps |
| 07.64↔ | Totale Exzision der Hypophyse, transfront Zugang | 33.41↔ | Naht eines Bronchusrisses |
| 07.65↔ | Totale Exzision der Hypophyse, transsphen Zugang | 33.42↔ | Verschluss einer Bronchusfistel |
| 07.68↔ | Totale Exz der Hypoph, anderer näher bez Zugang | 33.43↔ | Verschluss einer Lungenverletzung |
| 07.69↔ | Totale Exzision der Hypoph, nicht näher bez Zugang | 33.48↔ | Sonstige und plastische Reko an einem Bronchus |
| 07.71↔ | Exploration der Fossa hypophysialis | 33.49↔ | Sonstige und plastische Reko an der Lunge |
| 07.72↔ | Inzision an der Hypophyse | 33.71↔ | Endoskopisches Einsetzen Bronchialventil |
| 07.79↔ | Sonstige Operation an der Hypophyse | 33.79↔ | Endoskop Impl sonst Bronchialvorricht |
| 07.80↔ | Thymektomie, n.n.bez. | 33.92↔ | Ligatur eines Bronchus |
| 07.81↔ | Sonstige partielle Exzision am Thymus | 33.98↔ | Sonstige Operationen an einem Bronchus |
| 07.82↔ | Sonstige totale Exzision des Thymus | 33.99↔ | Sonstige Operationen an der Lunge |
| 07.83↔ | Thorakoskopische partielle Exzision am Thymus | 34.02↔ | Probethorakotomie |
| 07.84↔ | Thorakoskopische totale Exzision des Thymus | 34.03↔ | Rethorakotomie |
| 07.91↔ | Exploration im Gebiet des Thymus | 34.3↔ | Exz oder Destr von Läsion oder Gewebe des Mdst |
| 07.92↔ | Sonstige Inzision am Thymus | 34.51↔ | Dekortikation der Lunge |
| 07.93↔ | Plastische Rekonstruktion am Thymus | 34.52↔ | Thorakoskopische Dekortikation der Lunge |
| 07.95↔ | Thorakoskopische Inzision am Thymus | 34.59↔ | Sonstige Exzision an der Pleura |
| 07.98↔ | So u nnbez thorakoskopische Operationen Thymus | 34.6↔ | Pleurodese |
| 07.99↔ | Sonstige und nicht näher bezeichnete Operationen am Thymus | 34.72↔ | Verschluss einer Thorakostomie |
| 16.01↔ | Orbitotomie mit Knochenlappen | 34.73↔ | Verschluss anderer Thoraxfistel |

| | | | |
|--------|--|-----------|--|
| 34.74↔ | Korrektur einer Brustwanddeformität | 37.35↔ | Partielle Ventrikulektomie |
| 34.79↔ | Sonstige plastische Reko an der Brustwand | 37.41↔ | Implantation von prothetischem herzunterst Syst |
| 34.81↔ | Exzision von Läsion oder Gewebe am Zwerchfell | 37.52↔ | Implantation eines kompletten Herzersatzsystems |
| 34.82↔ | Naht eines Zwerchfellrisses | 37.53↔ | Ers o Repar d thor Einheit e kompl Herzersatzsyst |
| 34.83↔ | Verschluss einer Zwerchfellfistel | 37.54↔ | Ers/Repar so implantb Bestandt komplHerzersatzsyst |
| 34.84↔ | Sonstige plastische Rekonstruktion am Zwerchfell | 37.62↔ | Einsetzen von ni-implantbar herzunterst System |
| 35.10↔ | ValvPlast am off Herz, ohne Ersatz, Klap nicht bez | 37.63↔ | Reparatur von herzunterstützendem System |
| 35.11↔ | ValvPlast der AortKlapp am off Herzen, ohne Ersatz | 37.65↔ | Implantation von äusserlichem herzunterst System |
| 35.12↔ | ValvPlast der Mitralkl am off Herzen, ohne Ersatz | 37.66↔ | Einsetzen von implantierbarem herzunterst System |
| 35.13↔ | ValvPlast der PulmKlapp am off Herzen, ohne Ersatz | 37.67↔ | Implantation eines herzmskstimul Systems |
| 35.14↔ | ValvPlast der TrikusplKlap am off Herz, ohne Ersatz | 37.91↔ | Offene Herzmassage |
| 35.20↔ | Herzklappenersatz, Klappe nicht bezeichnet | 37.94.00↔ | Implantation eines Defibrillators, nnbez |
| 35.21↔ | Aortenklappenersatz mit Graft | 37.94.01↔ | Implantation eines Defibrillators, 1K |
| 35.22↔ | Sonstiger Aortenklappenersatz | 37.94.02↔ | Implantation eines Defibrillators, 2K |
| 35.23↔ | Mitralklappenersatz mit Graft | 37.94.03↔ | Implantation eines Defibrillators, biventr |
| 35.24↔ | Sonstiger Mitralklappenersatz | 37.96↔ | Implant nur des Pulsgener e autom Kardiov/Defibr |
| 35.25↔ | Pulmonalklappenersatz mit Graft | 37.98↔ | Ersetz nur des Pulsgener e autom Kardiov/Defibr |
| 35.26↔ | Sonstiger Pulmonalklappenersatz | 37.99.01↔ | Intramyokardiale Stammzelltherapie oh Anr |
| 35.27↔ | Trikuspidalklappenersatz mit Graft | 37.99.02↔ | Intramyokardiale Stammzelltherapie m Anr |
| 35.28↔ | Sonstiger Trikuspidalklappenersatz | 38.04↔ | Inzision der Aorta |
| 35.31↔ | Papillarmuskeloperation | 38.15↔ | Endarterektomie der anderen thorakalen Gefässe |
| 35.32↔ | Sehnenfaden-Operation | 38.31↔ | Resektion von intrakr Gefässen mit Anastomose |
| 35.33↔ | Anuloplastik | 38.34↔ | Resektion der Aorta mit Anastomose |
| 35.34↔ | Infundibulektomie | 38.35↔ | Resektion von thorakalen Gefässen mit Anastomose |
| 35.35↔ | Operationen an den Trabeculae carneae cordis | 38.36↔ | Resektion von abdominalen Arterien mit Anastomose |
| 35.39↔ | OP an anderen, an die Herzkl angrenz, Strukturen | 38.41↔ | Resektion von intrakr Blutgefässen mit Ersatz |
| 35.41↔ | Vergrösserung eines bestehenden VHSeptDef | 38.45↔ | Resektion von thorakalen Blutgefässen mit Ersatz |
| 35.42↔ | Bildung von Herzseptumdefekten | 38.47↔ | Resektion von abdominalen Venen mit Ersatz |
| 35.50↔ | Korr von nicht näher bez HerzseptDef mit Prothese | 38.61↔ | Sonstige Exzision von intrakraniellen Gefässen |
| 35.51↔ | Korr eines VHSeptDef mit Prothese, offene Technik | 38.63↔ | Sonstige Exzision von Gefässen der oberen Extrem |
| 35.53↔ | Korrektur Ventrikelseptumdefekt mit Prothese, offener Zugang | 38.64↔ | Sonstige Exzision der Aorta |
| 35.54↔ | Korr von Endokardkissendef (AV-Kanal) mit Prothese | 38.65↔ | Sonstige Exzision von thorakalen Gefässen |
| 35.60↔ | Korr eines nicht bez HerzseptDef mit Bio-Graft | 38.81↔ | Sonstiger chir Verschluss von intrakr Gefässen |
| 35.61↔ | Korrektur eines Vorhofseptumdefektes mit Bio-Graft | 38.84↔ | Sonstiger chirurgischer Verschluss der Aorta |
| 35.62↔ | Korrektur eines VSD mit Bio-Graft | 38.85↔ | Sonstiger chir Verschl von anderen thor Gefässen |
| 35.63↔ | Korr von Endokardkissendef (AV-Kan) mit Bio-Graft | 39.0↔ | Shunt einer systemischen zur Pulmonalarterie |
| 35.70↔ | So ni näher bez Korr von ni näher bez HerzseptDef | 39.1↔ | Intra-abdominaler venöser Shunt |
| 35.71↔ | Sonstige nicht näher bez Korrektur eines VHSeptDef | 39.21↔ | Anastomose von der V. cava zur A. pulmonalis |
| 35.72↔ | Sonstige und nicht näher bez Korrektur eines VSD | 39.28↔ | Extrakraniell-intrakranieller Gefäss-Bypass |
| 35.73↔ | So u ni näh bez Korr v Endokardkissendef (AV-Kan) | 39.49↔ | Sonstige Revision nach vaskulärem Eingriff |
| 35.81↔ | Totalkorrektur einer Fallot-Tetralogie | 39.51↔ | Aneurysma-Clipping |
| 35.82↔ | Totalkorr von total falsch mündenden Pulmonalvenen | 39.52↔ | Sonstige Korrektur eines Aneurysmas |
| 35.83↔ | Totale Rekonstruktion des Truncus arteriosus | 39.53↔ | Verschluss einer arteriovenösen Fistel |
| 35.84↔ | Totalkorr d Transp d gross Gef, ni andorts klass | 39.54↔ | Re-entry Operation (Aorta) |
| 35.91↔ | Interatriale Transposition des venösen Rückflusses | 39.56↔ | Plastische Reko eines Blutgefässes mit GewPatch |
| 35.92↔ | Erzeug eines Cond zw rechtem Ventr und PulmonArt | 39.57↔ | Plastische Reko mit synthetischem Patch Graft |
| 35.93↔ | Erzeug eines Cond zwischen linkem Ventr und Aorta | 39.58↔ | Plast Reko eines Blutgef mit Patch Graft n.n.bez. |
| 35.94↔ | Erzeugen eines Cond zwischen Vorhof und PulmonArt | 39.59↔ | Sonstige plastische Rekonstruktion eines Gefässes |
| 35.95↔ | Revision einer Korrekturoperation am Herzen | 39.61↔ | Extrakorp Zikulat (ECC) z Unterstütz d offHerzchir |
| 35.98↔ | Sonstige Operationen an Herzsepten | 39.66↔ | Perkutaner kardiopulmonaler Bypass |
| 35.99↔ | Sonstige Operationen an Herzklappen | 39.72↔ | Endvask plast Reko o Okkl von Gef am Kopf und Ha |
| 36.03↔ | Koronarangioplastik am offenen Thorax | 39.79↔ | Sonstige endovask Korr (von Aneurysm) an sonst Gef |
| 36.10↔ | Aortokoronarer Bypass zur MyokRevask, n.n.bez. | 40.51↔ | Radikale Exzision von axillären Lymphknoten |
| 36.11↔ | (Aorto)koronarer Bypass an einer einzelnen KorArt | 40.52↔ | Radikale Exzision von periaortalen Lymphknoten |
| 36.12↔ | (Aorto)koronarer Bypass an zwei Koronararterien | 40.53↔ | Radikale Exzision von iliakalen Lymphknoten |
| 36.13↔ | (Aorto)koronarer Bypass an drei Koronararterien | 40.54↔ | Radikale Exzision der Leistengegend |
| 36.14↔ | (Aorto)koronarer Bypass an vier und mehr KorArt | 40.62↔ | Fistulierung des Ductus thoracicus |
| 36.15↔ | Einf Bypass zwischen A. mamm interna und KorArt | 40.63↔ | Verschluss einer Fistel des Ductus thoracicus |
| 36.16↔ | Zweifacher A. mammaria int-Koronarart Bypass | 40.64↔ | Ligatur des Ductus thoracicus |
| 36.19↔ | Sonstige BypAnast zur Myokard Revaskularisation | 40.69↔ | Sonstige Operationen am Ductus thoracicus |
| 36.31↔ | Transmyokardiale Revask am offenen Thorax | 42.10↔ | Ösophagostomie, n.n.bez. |
| 36.32↔ | Sonstige transmyokardiale Revaskularisation | 42.11↔ | Zervikale Ösophagostomie |
| 36.33↔ | Endoskopische transmyokardiale Revask | 42.12↔ | Exteriorisation einer ösophagealen Tasche |
| 36.34↔ | Perkutane transmyokardiale Revask | 42.19↔ | Sonstige Fistulisierung des Ösophagus nach aussen |
| 36.39↔ | Sonstige Herz-Revaskularisation | 42.40↔ | Ösophagektomie, n.n.bez. |
| 37.11↔ | Kardiotoromie | 42.41↔ | Partielle Ösophagektomie |
| 37.12↔ | Perikardiotomie | 42.42↔ | Totale Ösophagektomie |
| 37.31↔ | Perikardektomie | 42.51↔ | Intrathorakale Ösophagoösophagostomie |
| 37.32↔ | Aneurysmektomie am Herzen | 42.52↔ | Intrathorakale Ösophagogastrostomie |
| 37.33↔ | Exz o Destr von and Läs o Gew des Herz, off Zug | 42.53↔ | Intrathor ÖsophAnast mit IntPos von Dünndarm |



| | | | |
|--------|--|-----------|--|
| 42.54↔ | Sonstige intrathorakale Ösophagoenterostomie | 48.5↔ | Abdominoperineale Rektumresektion |
| 42.55↔ | Intrathor ÖsophAnast mit IntPos von Dickdarm | 48.61↔ | Transsakrale Rektosigmoidektomie |
| 42.56↔ | Sonstige intrathorakale Ösophagokolostomie | 48.62↔ | Anteriore RektRes mit gleichzeitiger Kolostomie |
| 42.58↔ | Intrathor ÖsophAnast mit anderer Interposition | 48.63↔ | Sonstige anteriore Rektumresektion |
| 42.59↔ | Sonstige intrathorakale Ösophagusanastomose | 48.64↔ | Posteriore Rektumresektion |
| 42.61↔ | Prästernale Ösophagoösophagostomie | 48.65↔ | Rektumresektion nach Duhamel |
| 42.62↔ | Prästernale Ösophagogastrostomie | 48.69↔ | Sonstige Rektumresektion |
| 42.63↔ | Prästernale ÖsophAnast mit IntPos von Dünndarm | 48.74↔ | Rektorektostomie |
| 42.64↔ | Sonstige prästernale Ösophagoenterostomie | 49.74↔ | M. gracilis-Transposition bei Analinkontinenz |
| 42.65↔ | Prästernale ÖsophAnast mit IntPos von Dickdarm | 50.0↔ | Hepatotomie |
| 42.66↔ | Sonstige prästernale Ösophagokolostomie | 50.22↔ | Partielle Hepatektomie |
| 42.68↔ | Sonstige prästernale ÖsophAnast mit Interposition | 50.23↔ | Offene Exzision von Läsion Leber |
| 42.69↔ | Sonstige prästernale Ösophagusanastomose | 50.25↔ | Laparoskopische Exzision Läsion Leber |
| 42.7↔ | Ösophagomyotomie | 50.3x.00↔ | Lobektomie der Leber, n.n.bez. |
| 42.81↔ | Einsetzen eines permanenten Tubus in den Ösophagus | 50.3x.01↔ | Lobekt/Hemihepa/Res mehr Lebersegm aus TrPI |
| 42.82↔ | Naht einer Ösophagus-Verletzung | 50.3x.08↔ | Lebersegmentresekt, sonstige oder nnbez, aus TrPI |
| 42.83↔ | Verschluss einer Ösophagostomie | 50.3x.11↔ | Lobekt/Hemihepa/Res me Lebersegm z LebSpend |
| 42.85↔ | Plastische Rekonstruktion an einer ÖsophSten | 50.3x.18↔ | So oder nnbez anatomische Leberresektion, z TrPI |
| 42.87↔ | Sonstiges Transplantat am Ösophagus | 50.4↔ | Totale Hepatektomie |
| 42.89↔ | Sonstige Rekonstruktion am Ösophagus | 50.61↔ | Verschluss einer Leberverletzung |
| 42.91↔ | Ligatur von Ösophagusvarizen | 51.31↔ | Anastomose zwischen Gallenblase und hepat Gängen |
| 43.0↔ | Gastrotomie | 51.32↔ | Anastomose zwischen Gallenblase und Darm |
| 43.5↔ | Partielle Gastrekt mit Anastomose zum Ösophagus | 51.33↔ | Anastomose zwischen Gallenblase und Pankreas |
| 43.6↔ | Partielle Gastrektomie mit Anastomose zum Duodenum | 51.34↔ | Anastomose zwischen Gallenblase und Magen |
| 43.7↔ | Partielle Gastrektomie mit Anastomose zum Jejunum | 51.35↔ | Sonstige Anastomose der Gallenblase |
| 43.81↔ | Partielle Gastrektomie mit Dünndarmtransposition | 51.36↔ | Choledochoenterostomie |
| 43.89↔ | Sonstige partielle Gastrektomie | 51.37↔ | Anast zwischen Ductus hepaticus und GastrIntTrkt |
| 43.91↔ | Totale Gastrektomie mit intestinaler Interposition | 51.39↔ | Sonstige Gallenganganastomose |
| 43.99↔ | Sonstige totale Gastrektomie | 51.43↔ | Einsetzen eines choledHepat Katheters zur Dekompr |
| 44.00↔ | Vagotomie, n.n.bez. | 51.69↔ | Exzision eines anderen Gallengangs |
| 44.01↔ | Trunkuläre Vagotomie | 51.72↔ | Choledochoplastik |
| 44.02↔ | Superselektive Vagotomie | 51.79↔ | Plastische Rekonstruktion anderer Gallenwege |
| 44.03↔ | Sonstige selektive Vagotomie | 51.94↔ | Revision einer Gallenwegsanastomose |
| 44.29↔ | Sonstige Pyloroplastik | 52.09↔ | Sonstige Pankreatotomie |
| 44.31↔ | Hoher Magen-Bypass | 52.22↔ | So Exz o Destr v Läs o Gew an Pankr u anDuct pancr |
| 44.38↔ | Laparoskopische Gastroenterostomie | 52.4↔ | Interne Drainage einer Pankreaszyste |
| 44.39↔ | Sonstige Gastroenterostomie | 52.51↔ | Proximale Pankreatektomie |
| 44.5↔ | Revision einer Magenanastomose | 52.52↔ | Kaudale Pankreatektomie |
| 44.61↔ | Naht einer Magenverletzung | 52.53↔ | Radikale subtotale Pankreatektomie |
| 44.63↔ | Verschluss einer anderen Magenfistel | 52.59↔ | Sonstige partielle Pankreatektomie |
| 44.64↔ | Gastropexie | 52.6↔ | Totale Pankreatektomie |
| 44.65↔ | Ösophagogastroplastik | 52.7↔ | Radikale Pankreatikoduodenektomie |
| 44.66↔ | So Massnahm zur Reko der ösoph-gastr SpinktFunk | 52.92↔ | Sondierung des Ductus pancreaticus |
| 44.67↔ | Laparosk Massnahm z Reko d ösoph-gastr SpinktFunk | 52.96↔ | Anastomose des Pankreas |
| 44.68↔ | Laparoskopische Gastroplastik | 52.99↔ | Sonstige offene Operationen am Pankreas |
| 44.95↔ | Laparoskopische restriktive Magenoperation | 53.7↔ | Operation einer ZwerchfHern, abdominaler Zugang |
| 44.96↔ | Laparoskopische Revision von restriktiven MagOP | 53.80↔ | OP einer ZwerchfHern durch thor Zugang, n.n.bez. |
| 44.97↔ | Laparosk Entf von Vorricht(en) einer MagRestr | 53.81↔ | Plikatur des Zwerchfells |
| 44.98↔ | (ILaparosk) Anpassen von adjustbar MagRestrVorr | 53.82↔ | Operation einer parasternalen Hernie |
| 45.50↔ | Isolation eines Darmsegments, n.n.bez. | 54.94↔ | Formung eines peritoneovaskulären Shunts |
| 45.51↔ | Isolation eines Dünndarmsegments | 57.71↔ | Radikale Zystektomie |
| 45.52↔ | Isolation eines Dickdarmsegments | 57.87↔ | Rekonstruktion an der Hamblase |
| 45.61↔ | Multiple Segmentresektion am Dünndarm | 68.8↔ | Becken-Eviszeration |
| 45.62↔ | Sonstige Teilresektion am Dünndarm | 71.5↔ | Radikale Vulvektomie |
| 45.63↔ | Totalexstirpation des Dünndarms | 76.44↔ | Totale Ostektomie an anderen GSchK mit glz Reko |
| 45.71↔ | Multiple Segmentresektion am Dickdarm | 76.46↔ | Sonstige Rekonstruktion an anderen GSchK |
| 45.73↔ | Hemikolektomie rechts | 77.91↔ | Totale Res von Skapula, Klav, Rippen und Sternum |
| 45.74↔ | Resektion des Colon transversum | 81.00↔ | Spondylodese, n.n.bez. |
| 45.75↔ | Hemikolektomie links | 81.01↔ | Spondylodese an Atlas-Axis |
| 45.76↔ | Sigmoidektomie | 81.02↔ | Sonstige zervikale Spondylodes mit ventr Zugang |
| 45.79↔ | Sonstige Teilresektion am Dickdarm | 81.03↔ | Sonstige zervikale Spondylodes mit dorsalem Zugang |
| 45.8↔ | Totale intraabdominelle Kolektomie | 81.04↔ | Dorsale und dorsolumb Spondylodes, ventr Zugang |
| 45.90↔ | Intestinale Anastomose, n.n.bez. | 81.05↔ | Dorsale und dorsolumb Spondylodes, dorsaler Zugang |
| 45.91↔ | Dünndarm-Dünndarm-Anastomose | 81.06↔ | Lumbale und lumbosakr Spondylodes, ventr Zugang |
| 45.92↔ | Anastomose des Dünndarms zum Rektumstumpf | 81.07↔ | Lumb und lumbosakr Spondylodes, intratransvers Zug |
| 45.93↔ | Sonstige Dünndarm-Dickdarm-Anastomose | 81.08↔ | Lumbale und lumbosakr Spondylodes, dorsaler Zugang |
| 45.94↔ | Dickdarm-Dickdarm-Anastomose | 81.11↔ | Arthrodesa am Sprunggelenk |
| 45.95↔ | Anastomose zum Anus | 81.12↔ | Arthrodesa Double |
| 48.41↔ | Submuköse Rektumresektion nach Soave | 81.22↔ | Knie-Arthrodesa |
| 48.49↔ | Sonstige Rektumresektion mit Durchzugsverfahren | 81.31↔ | Reoperation einer Spondylodese an Atlas-Axis |

| | | | |
|--------|--|-----------|---|
| 81.32↔ | ReOP einer sonst zerv Spondylodes mit ventr Zugang | 81.66↔ | Kyphoplastik |
| 81.33↔ | ReOP einer sonst zerv Spondylodes mit dors Zugang | 84.51↔ | Einsetzen von interkorporellen Implantaten |
| 81.34↔ | ReOP e dors und dorsolumb Spondylodes, ventr Zug | 84.59↔ | Einsetzen von sonstiger vertebralen Vorrichtung |
| 81.35↔ | ReOP e dors und dorsolumb Spondylodes, dors Zug | 86.73↔ | Anbr von gestielt oder freiem Lappen an die Hand |
| 81.36↔ | ReOP e lumb und lumbosakr Spondylodes, ventr Zug | 86.94↔ | Ein-/ErsetzPulsgener eNeurostim einzLeit, ni aufladbar spezif |
| 81.37↔ | ReOP e lumb u lumbosakr Spondylodes,intratransvZug | 86.95↔ | Ein-/ErsetzPulsgener eNeurostim doppLeit, ni aufladbar spezif |
| 81.38↔ | ReOP e lumb und lumbosakr Spondylodes, dors Zug | 86.96↔ | Einsetz o Ersetz von sonst Pulsgenerat e Neurostim |
| 81.39↔ | Reoperation einer Spondylodese, n.a.klass. | 86.97↔ | Einsetzen aufladb Neurostim, aufladb, 1L |
| 81.62↔ | Spondylodes oder ReOP e Spondylodes von 2-3 Wirb | 86.98↔ | Einsetzen aufladb Neurostim, aufladb, 2L |
| 81.63↔ | Spondylodes oder ReOP e Spondylodes von 4-8 Wirb | 92.39.00↔ | Stereotaktische Radiochirurgie, n.a.klass. |
| 81.64↔ | Spondylodes o ReOP e Spondylodes von 9 o mehr Wirb | 92.39.01↔ | And HochvoltstTh: Stereot Bestr, fraktioniert, zereb |
| 81.65↔ | Vertebroplastik | 92.39.11↔ | And HochvoltstTh: Stereot Bestr, frakt, extrazereb |

Prozedur Korp-2

| | | | |
|--------|--|--------|---|
| 00.70↔ | Revision einer Hüftendoprothese, sowohl | 00.86↔ | Ersatz Oberfläche Hüftgelenk, Femurkopf |
| 00.71↔ | Revision einer Hüftendoprothese, azetabu | 00.87↔ | Ersatz Oberfläche Hüftgelenk, Azetabul |
| 00.72↔ | Revision einer Hüftendoprothese, femoral | 81.51↔ | Totalendoprothese des Hüftgelenks |
| 00.73↔ | Revision von Hüftprothese, nur azetabulä | 81.52↔ | Partielle Hüftarthroplastik |
| 00.80↔ | Revision einer Knieprothese, total | 81.53↔ | Revision einer Hüftendoprothese, nicht näher bezeichnet |
| 00.81↔ | Revision einer Knieprothese, Tibiakompon | 81.54↔ | Totalendoprothese des Kniegelenks |
| 00.82↔ | Revision einer Knieprothese, Femurkompon | 81.55↔ | Revision einer Knieprothese, nicht näher bezeichnet |
| 00.83↔ | Revision einer Knieprothese, Patellarkom | 81.56↔ | Totalprothese des oberen Sprunggelenks |
| 00.84↔ | Revision einer Knieprothese, Ti | 81.59↔ | Revision des Gelenks der unteren Extremität, n.n.bez. |
| 00.85↔ | Ersatz Oberfl Hüftgelenk total, Azetabulum/Femurkopf | | |

Prozedur Korp-3

| | |
|---------|---|
| 96.72†↔ | Kont mech Beatm währt 96 aufeinanderfolg Std o läng |
|---------|---|

Funktion

Komplizierende Prozeduren



Komplizierende Prozeduren

Komplizierende Prozeduren

Komplizierende Prozeduren

Mindestens zwei unterschiedliche Prozeduren aus Tabelle KP-2 oder (Prozedur in Tabelle KP-2 oder Diagnose in Tabelle KP-1 oder Dauer der maschinellen Beatmung > 24 Stunden und Dauer der maschinellen Beatmung < 96 Stunden) und (Prozedur in Tabelle KP-3 oder Prozedur in Tabelle KP-4) oder Prozedur in Tabelle KP-2 und Diagnose in Tabelle KP-1 oder Prozedur in Tabelle KP-2 und Dauer der maschinellen Beatmung > 24 Stunden und Dauer der maschinellen Beatmung < 96 Stunden oder Diagnose in Tabelle KP-1 und Dauer der maschinellen Beatmung > 24 Stunden und Dauer der maschinellen Beatmung < 96 Stunden

Diagnose KP-1

| | | | |
|-------|-------------------------------------|--------|---|
| D65.0 | Erworb Afibrinogenämie | D69.53 | Heparin-induzierte Thrombozytopenie Typ II |
| D65.1 | Dissemin intravas Gerinn [DIG, DIC] | R65.1 | Syst inflam Response-Synd [SIRS] infek m Organkomp |
| D65.2 | Erworb Fibrinolyseblutung | R65.3 | Syst inflam Response-Synd [SIRS] ni-infekt m Org.komp |
| D65.9 | DefibrinatSynd, nnb | | |

Prozedur KP-2

| | | | |
|------------|--|------------|---|
| 34.04†↔ | Einsetzen eines interkost Katheters zur Drainage | 86.07†↔ | Einsetz e vollst implantbar Vorricht mit vask Zug |
| 39.65.00†↔ | Extrakorporelle Membranoxygenierung [ECMO] | 99.01†↔ | Austauschtransfusion |
| 39.65.01†↔ | Interventional lung assist (ILA) | 99.09.00†↔ | Transfusion von Spenderlymphozyten |
| 39.95.01†↔ | Hämofiltration, kontinuierlich, venovenö | 99.71†↔ | Therapeutische Plasmapherese |
| 39.95.02†↔ | Hämodialyse, kontinuierlich, venovenös, | 99.72†↔ | Therapeutische Leukopherese |
| 39.95.03†↔ | Hämodiafiltration, kontinuierlich, venov | 99.73†↔ | Therapeutische Erythropherese |
| 39.97†↔ | Sonstige Perfusion | 99.74†↔ | Therapeutische Thrombopherese |
| 50.92†↔ | Extrakorporelle Leberassistierung | 99.76†↔ | Extrakorporale Immunadsorption |
| 51.98†↔ | Sonstige perkutane Massnahmen an den Gallenwegen | 99.79.00†↔ | Sonstige therapeutische Apherese, n.n.be |
| 52.01†↔ | Drainage einer Pankreaszyste durch Katheter | 99.88†↔ | Therapeutische Photopherese |

Prozedur KP-3

| | | | |
|------------|---|------------|--|
| 10.10†↔ | Implantation einer chemotherapeutischen Substanz | 99.28.02†↔ | Instill zytotox Mat u Immunmodulat, intrazerebral |
| 03.8†↔ | Injekt einer destruiert Substanz in den Spinalkan | 99.28.03†↔ | Instill zytotox Mat u Immunmodulat, Pleurahöhle |
| 34.92†↔ | Intrapleurale Injektion | 99.28.04†↔ | Instill zytotox Mat u Immunmodulatoren, intraperiton |
| 39.95.00†↔ | Hämofiltration, nnbez | 99.28.05†↔ | Instill zytotox Mat u Immunmodulatoren, Harnblase |
| 39.95.04†↔ | High-volume hemofiltration [HVHF] | 99.28.06†↔ | Instill zytotox Mat u Immunmodulatoren, Nierenbeck |
| 54.98†↔ | Peritonealdialyse | 99.28.08†↔ | Instill zytotox Mat u Immunmodulatoren, sonst |
| 93.93†↔ | Nicht-mechanische Methoden der Reanimation | 99.60†↔ | Kardiopulmonale Reanimation, n.n.bez. |
| 99.25.04†↔ | Hyperthermie intraperitoneale Chemotherap | 99.63†↔ | Äussere Herzmassage |
| 99.28.01†↔ | Instill zytotox Mat u Immunmodulatoren, intrathekal | | |

Prozedur KP-4

| | | | |
|-----------|--|-----------|--|
| 01.10↔ | Monitoring des intrakraniellen Drucks | 92.23.03↔ | Telekobaltger me a 4 BestrahlFeld od 3D-gep Bestr |
| 01.16↔ | Monitoring der zerebralen Sauerstoffsättigung | 92.23.08↔ | Hochvoltstrahlentherapie: andere Isotope |
| 01.17↔ | Monitoring der Gehirntemperatur | 92.23.09↔ | Telekobaltgerät, Sonstige |
| 37.41↔ | Implantation von prothetischem herzunterst Syst | 92.24.00↔ | Teleradiotherapie m Photonen, Linearbeschl, nnbez |
| 37.52↔ | Implantation eines kompletten Herzersatzsystems | 92.24.01↔ | Teleradiotherapie m Photonen, Linearbeschl, Grossf |
| 37.61↔ | Implantation einer intraaortalen Ballonpumpe | 92.24.02↔ | Teleradiotherapie m Elektr, Linearbeschl, Halbkörp |
| 37.65↔ | Implantation von äusserlichem herzunterst System | 92.24.03↔ | Teleradiotherapie m Elektr, Linearbeschl, Ganzkörp |
| 37.66↔ | Einsetzen von implantierbarem herzunterst System | 92.24.04↔ | TeleradTher mit Phot, LinBeschl, IntrOp StrahlTher |
| 37.68↔ | Einsetzen von perkut externem herzunterst System | 92.24.09↔ | TeleradTher mit Phot, LinBeschl, sonstige |
| 37.91↔ | Offene Herzmassage | 92.24.11↔ | TeleradTher Phot LinBe bis 2 BestrF: M bildg Einst |
| 92.20↔ | Infusion von flüssigem Radioisotop | 92.24.12↔ | TelerTher Phot LiBe me a 2 BeF: M bildgest Einst |
| 92.21.00↔ | Oberflächenstrahlentherapie: n.n.bez. | 92.24.13↔ | TelerTher Phot LiBe 3-D gepl Best: M bildgest Einst |
| 92.21.01↔ | Oberflächenstrahlenther: Bis 2 Bestrahlungsfelder | 92.24.14↔ | TeleR Phot intensMod RadTher: M bildgest Einst |
| 92.21.02↔ | OberflächenstrTher: Mehr als 2 Bestrahlungsfelder | 92.24.21↔ | TeleR Phot LinBe, bis zu 2 BestrF: Oh bildg Einst |
| 92.22.00↔ | Orthovoltstrahlentherapie: n.n.bez. | 92.24.22↔ | TeleR Phot LinBe, me a 2 BestrF: Oh bildg Einst |
| 92.22.01↔ | Orthovoltstrahlenther: Bis 2 Bestrahlungsfelder | 92.24.23↔ | TeleR Phot LinBe, 3-D gepl Best: Oh bildg Einst |
| 92.22.02↔ | Orthovoltstrahlenther: Mehr als 2 Bestrahlungsfelder | 92.24.24↔ | TeleR Phot LinBe, intMod Radiother: Oh bildg Einst |
| 92.22.11↔ | Intraoperative Röntgenstrahlentherapie, bis 300 kV | 92.25.00↔ | Teleradiotherapie m Elektr, Linearbeschl, nnbez |
| 92.22.12↔ | Intraoperative Röntgenstrahlenther, 300 kV - < 1 MV | 92.25.01↔ | Teleradiotherapie m Elektr, Linearbeschl, Grossf |
| 92.22.19↔ | Intraoperative Röntgenstrahlentherapie, sonstige | 92.25.02↔ | Teleradiotherapie m Elektr, Linearbeschl, Halbkörp |
| 92.23.00↔ | Hochvoltstrahlentherapie, n.n.bez. | 92.25.03↔ | Teleradiotherapie m Elektr, Linearbeschl, Ganzkörp |
| 92.23.01↔ | Telekobaltgerät bis zu 2 Bestrahlungsfelder | 92.25.04↔ | TeleradTher mit Elektr, LinBeschl, IntrOp StrahlTher |
| 92.23.02↔ | Telekobaltgerät 3 bis 4 Bestrahlungsfelder | 92.25.09↔ | TeleradTher mit Elektr, LinBeschl, sonstige |

| | | | |
|-----------|---|-----------|--|
| 92.25.11↔ | TeleradTher Elektr LinBe, M bildg Einst | 92.29.22↔ | Interst Brachyth m Volimpl entf Strahl i m E, gp Dos |
| 92.25.12↔ | TeleradTher Elektr LinBe b 2 BestrF: M bildg Einst | 92.29.23↔ | Interst Brachyth m Volimpl entf Strahl i m E, ho Dos |
| 92.25.13↔ | TelerTher Elektr LiBe me a 2 BeF: M bildgest Einst | 92.29.29↔ | Interst Brachyth m Volimpl entf Strahl i m E, sonst |
| 92.25.14↔ | TelerTher Elektr LiBe 3-D gepl Best: M bildgest Einst | 92.29.31↔ | Interst Brachyth m Volimpl entf Strahl, bis 10 Q |
| 92.25.15↔ | TeleR Elektr intensMod RadTher: M bildgest Einst | 92.29.32↔ | Interst Brachyth m Volimpl entf Strahl, m a 10 Q |
| 92.25.21↔ | TeleR Elektr LinBe, bis zu 2 BestrF: Oh bildg Einst | 92.29.40↔ | Brachyth m Oberflächenapplikatoren, nnbez |
| 92.25.22↔ | TeleR Elektr LinBe, me a 2 BestrF: Oh bildg Einst | 92.29.49↔ | Brachyth m Oberflächenapplikatoren, sonst |
| 92.25.23↔ | TeleR Elektr LinBe, 3-D gepl Best: Oh bildg Einst | 92.29.51↔ | Entf v umschl Radionukl o inakt Appl unter Anästh |
| 92.25.24↔ | TeleR Elek LinBe, intMod Radiother: Oh bildg Einst | 92.29.60↔ | Konst u Anp v Fix- u Bhdhlfen b Str, Fix, nnbez |
| 92.26↔ | Teleradiotherapie mit anderen Partikelstrahlen | 92.29.61↔ | Konst u Anp v Fix- u Bhdhlfen b Str, Fix, einfach |
| 92.27.00↔ | Brachytherapie Körperoberfl, so od nnbez ApplikatOrt | 92.29.62↔ | Konst u Anp v Fix- u Bhdhlfen b Str, Fix, mittl SG |
| 92.27.10↔ | Brachytherapie weibl GeschlOrgane nnbez | 92.29.63↔ | Konst u Anp v Fix- u Bhdhlfen b Str, Fix, komplex |
| 92.27.11↔ | Brachytherapie intrauterin | 92.29.64↔ | Konst u Anp v Fix- u Bhdhlfen b Str, Bhdhlfen |
| 92.27.12↔ | Brachytherapie intravaginal | 92.29.65↔ | Konst u Anp v Fix- u Bhdhlfen b Str, ind Bl o VK |
| 92.27.13↔ | Brachytherapie intrauterin u intravaginal kombiniert | 92.29.69↔ | Konst u Anp v Fix- u Bhdhlfen b Strahlenth, sonst |
| 92.27.21↔ | Brachytherapie Körperoberfläche | 92.29.70↔ | BestrSim ext Bestrahl u Brachyth, nnbez |
| 92.27.22↔ | Brachytherapie intrakavitär | 92.29.71↔ | BestrSim ext Bestrahl u Brachyth, CT-Sim ext Best |
| 92.27.23↔ | Brachytherapie intraluminal | 92.29.72↔ | BestrSim ext Bestr u Brachyth, CT-Sim Brachyth |
| 92.27.30↔ | Brachytherapie Gefäss nnbez | 92.29.73↔ | BestrSim ext Bestr u Brachyth, Feldf m Sim, o 3D |
| 92.27.31↔ | Brachytherapie Koronargefäss | 92.29.74↔ | BestrSim ext Bestr u Brachyth, Feldf m Sim, m 3D |
| 92.27.39↔ | Brachytherapie so Gefäss | 92.29.79↔ | BestrSim ext Bestrahl u Brachyth, sonst |
| 92.27.70↔ | Radioaktive Moulagen, n.n.bez. | 92.29.80↔ | BestrPI perk Bestrahl u Brachyth, nnbez |
| 92.27.71↔ | Konstrukt u Applikat v oberfl radioaktiven Moulagen | 92.29.81↔ | BestrahlPlan f d intensitätsmod RadioTher |
| 92.27.72↔ | Konstrukt u Applikat v ni auf d KöOberfl verw Applik | 92.29.82↔ | BestrPI perk Best u Brachyth, BestrPI m CT u MRT |
| 92.27.73↔ | Konstruktion und Applikation von Augenapplikatoren | 92.29.83↔ | BestrPI perk Best u Brachyth, BestrPI Brachyth, mi |
| 92.27.79↔ | Radioaktive Moulagen, sonstige | 92.29.84↔ | BestrPI perk Best u Brachyth, BestrPI Brachyth, ko |
| 92.28.00↔ | Injektion oder Instillation von Radioisotopen nnbez | 92.29.85↔ | BestrPI perk Best u Brachyth, BestrPI o ind Dos |
| 92.28.01↔ | Instillation off Radionuklide in Gelenke | 92.29.86↔ | BestrahlPlan f perkut Bestrahl, m individ Dosisplan |
| 92.28.02↔ | Radiojodth bis 1,2 GBq ohne rh-TSH | 92.29.89↔ | BestrPI perkutane Bestrahlung u Brachyth, sonst |
| 92.28.03↔ | Radiojodth bis 1,2 GBq mit rh-TSH | 92.30.01↔ | Stereotaktische Bestrahlung, einzeitig, zerebral |
| 92.28.04↔ | Radiojodth bis 5 GBq ohne rh-TSH | 92.30.02↔ | Stereotakt Bestrahlung, einzeitig, extrazerebral |
| 92.28.05↔ | Radiojodth bis 5 GBq mit rh-TSH | 92.30.90↔ | Stereotaktische Radiochirurgie, nnbez |
| 92.28.06↔ | Radiojodth über 5 GBq ohne rh-TSH | 92.31.00↔ | Radiochirurgie mit Photonen n.n. bez., zerebral |
| 92.28.07↔ | Radiojodth über 5 GBq mit rh-TSH | 92.31.10↔ | Radiochirurgie mit Photonen nnbez, extrazerebral |
| 92.28.20↔ | Radioimmuntherapie mit 90Y, parent | 92.32.00↔ | Mehrquellige Photon-Radiochirurgie |
| 92.29.00↔ | Brachyther m umschloss Radionukliden, nnbez | 92.32.01↔ | Mehrquellige Photon-Radiochirurgie: Gamma-knife |
| 92.29.09↔ | Brachytherapie m umschloss Radionukliden, sonst | 92.33.00↔ | Teilchen-Radiochirurgie |
| 92.29.11↔ | Interst Brachyth m Impl entf Strahl i e E, nied Dos | 92.33.01↔ | And HochvoltstTh: Stereotakt Bestr, einzeit, zereb |
| 92.29.12↔ | Interst Brachyth m Impl entf Strahl i e E, gep Dos | 92.33.11↔ | And HochvoltstTh: Stereot Bestr, einz, extrazereb |
| 92.29.13↔ | Interst Brachyth m Impl entf Strahl i e E, ho Dos | 92.39.01↔ | And HochvoltstTh: Stereot Bestr, fraktioniert, zereb |
| 92.29.19↔ | Interst Brachyth m Impl entf Strahl i e E, sonst | 92.39.11↔ | And HochvoltstTh: Stereot Bestr, frakt, extrazereb |
| 92.29.21↔ | Interst Brachyth m Volimpl entf Strahl i m E, nd Dos | 92.41↔ | Intraoperative Strahlentherapie mit Elektronen |

Funktion

Dialyse



Dialyse

Dialyse

Dialyse

Prozedur in Tabelle DIAL-1

Prozedur DIAL-1

39.95.00‡↔ Hämofiltration, nrbez

39.95.01‡↔ Hämofiltration, kontinuierlich, venovenös

39.95.02‡↔ Hämodialyse, kontinuierlich, venovenös,

39.95.03‡↔ Hämodiafiltration, kontinuierlich, venov

39.95.04‡↔ High-volume hemofiltration [HVHF]

54.98‡↔ Peritonealdialyse

Funk
DIAL

Funktion

Polytrauma



Polytrauma

Polytrauma

Polytrauma

Hauptdiagnose in Tabelle PTR-1 und Diagnose in mindestens zwei der Tabellen PTR-2, PTR-3, PTR-4, PTR-5, PTR-6, PTR-7, PTR-8, PTR-9

Hauptdiagnose PTR-1

| | | | |
|--------|---|--------|---|
| S02.0 | Schädeldachfraktur | S06.6 | Traumatische subarachnoidale Blutung |
| S02.1 | Schädelbasisfraktur | S06.8 | Sonstige intrakranielle Verletzungen |
| S02.2 | Nasenbeinfraktur | S06.9 | Intrakranielle Verletzung, nnbez |
| S02.3 | Fraktur Orbitaboden | S07.0 | Zerquetschung Gesicht |
| S02.4 | Fraktur Jochbein u Oberkiefer | S07.1 | Zerquetschung Schädel |
| S02.5 | Zahnfraktur | S07.8 | Zerquetschung sonstiger Teile Kopf |
| S02.60 | Unterkieferfraktur, Teil nnbez | S07.9 | Zerquetschung Kopf, Teil nnbez |
| S02.61 | Unterkieferfraktur, Processus condylaris | S08.0 | Skalpierungsverletzung |
| S02.62 | Unterkieferfraktur, Subkondylär | S08.1 | Traumatische Amputation Ohr |
| S02.63 | Unterkieferfraktur, Processus coronoideus | S08.8 | Traumatische Amputation sonst Teile Kopf |
| S02.64 | Unterkieferfraktur, Ramus mandibulae, nnbez | S08.9 | Traumatische Amputation nnb Teil Kopf |
| S02.65 | Unterkieferfraktur, Angulus mandibulae | S09.0 | Verletzung Blutgefäße Kopf, ank |
| S02.66 | Unterkieferfraktur, Symphysis mandibulae | S09.1 | Verletzung Muskeln u Sehnen Kopf |
| S02.67 | Unterkieferfraktur, Pars alveolaris | S09.2 | Traumatische Trommelfellruptur |
| S02.68 | Unterkieferfx, Corpus mandibulae, sonst+nnb Teile | S09.7 | Multiple Verletzungen Kopf |
| S02.69 | Unterkieferfraktur, mehrere Teile | S09.8 | Sonstige nb Verletzungen Kopf |
| S02.7 | Multiple Frakturen Schädel- u Gesichtsschädelknochen | S09.9 | Nnbez Verletzung Kopf |
| S02.8 | Frakturen sonst Schädel- u Gesichtsschädelknochen | S10.0 | Prellung Rachen |
| S02.9 | Fraktur Schädel- u Gesichtsschädelknochen, Teil nnb | S10.10 | Sonst u nnbez oberfl Verletz Rachen: VerletzArt nnbez |
| S03.0 | Kieferluxation | S10.11 | Sonst u nnbez oberfl Verletz Rachen: Schürfwunde |
| S03.1 | Luxation knorpeliges Nasenseptum | S10.12 | Sonst u nnbez oberfl Verletz Rachen: Blasenb (nichttherm) |
| S03.2 | Zahnluxation | S10.13 | So u nnbez oberfl Verletz Rach: Insektenbiß/-stich (ungiftig) |
| S03.3 | Luxation sonst+nnbez Teile Kopf | S10.14 | So u nnbez oberfl Verletz Rach: Oberfl Fremdkörf (Splitter) |
| S03.4 | Verstauchung u Zerrung Kiefer | S10.18 | Sonst u nnbez oberfl Verletz Rachen: sonstige |
| S03.5 | Verstauchung Zerrung Gelenke Bänder so+nnb Teile Kopf | S10.7 | Multiple oberflächliche Verletzungen des Halses |
| S04.0 | Sehnerv- u Sehbahnverletzung | S10.80 | Oberflächliche Verletz so Teile Hals: Verletzungsart nnbez |
| S04.1 | Verletzung N. oculomotorius | S10.81 | Oberflächliche Verletz so Teile Hals: Schürfwunde |
| S04.2 | Verletzung N. trochlearis | S10.82 | Oberfl Verletz so Teile Hals: Blasenbildung (nichttherm) |
| S04.3 | Verletzung N. trigeminus | S10.83 | Oberfl Verletz so Teile Hals: Insektenbiß/-stich (ungiftig) |
| S04.4 | Verletzung N. abducens | S10.84 | Oberfl Verletz so Teile Hals: Oberflächlicher FK (Splitter) |
| S04.5 | Verletzung N. facialis | S10.85 | Oberfl Verletz so Teile Hals: Prellung |
| S04.6 | Verletzung N. vestibulocochlearis | S10.88 | Oberfl Verletz so Teile Hals: Sonstige |
| S04.7 | Verletzung N. accessorius | S10.90 | Oberfl Verletz Hals, Teil nnbez: VerletzArt nnbez |
| S04.8 | Verletzung sonstiger Hirnnerven | S10.91 | Oberfl Verletz Hals, Teil nnbez: Schürfwunde |
| S04.9 | Verletzung nnbez Hirnnerv | S10.92 | Oberfl Verletz Hals, Teil nnbez: Blasenbildung (nichttherm) |
| S05.0 | Verletzung Konjunktiva u Abrasio comeae, oh Angabe FK | S10.93 | Oberfl Verletz Hals, Teil nnbez: InsektBiß/-stich (ungiftig) |
| S05.1 | Prellung Augapfel u Orbitagewebe | S10.94 | Oberfl Verletz Hals, Teil nnbez: oberfl Fremdkö (Splitter) |
| S05.2 | Rißverletz/Ruptur Auge m Prolaps/Verlust intraok Gewebe | S10.95 | Oberfl Verletz Hals, Teil nnbez: Prellung |
| S05.3 | Rißverletz Auge ohne Prolaps/Verlust intraok Gewebe | S10.98 | Oberfl Verletz Hals, Teil nnbez: Sonstige |
| S05.4 | Penetrierende Wunde d Orbita m/oh Fremdkörper | S11.01 | Offene Wunde: Kehlkopf |
| S05.5 | Penetrierende Wunde Augapfel m Fremdkörper | S11.02 | Offene Wunde: Trachea, Pars cervicalis |
| S05.6 | Penetrierende Wunde Augapfel oh Fremdkörper | S11.1 | Offene Wunde mit Beteiligung Schilddrüse |
| S05.7 | Abriß Augapfel | S11.21 | Offene Wunde: Rachen |
| S05.8 | Sonstige Verletzungen Auge u Orbita | S11.22 | Offene Wunde: Ösophagus, Pars cervicalis |
| S05.9 | Verletz Auge u Orbita, nnb | S11.7 | Multiple offene Wunden des Halses |
| S06.1 | Traumatisches Hirnödem | S11.80 | Nnbez offene Wunde sonstiger Teile des Halses |
| S06.20 | Diffuse Hirn- u Kleinhirnverletzung, nnbez | S11.87 | Weichteilschaden I. Gr b off Fraktur od Lux Hals |
| S06.21 | Diffuse Hirnkontusionen | S11.88 | Weichteilschaden II. Gr b off Fraktur od Lux Hals |
| S06.22 | Diffuse Kleinhirnkontusionen | S11.89 | Weichteilschaden III. Gr b off Fraktur od Lux Hals |
| S06.23 | Multiple intrazerebrale u zerebellare Hämatome | S11.9 | Offene Wunde Hals, Teil nnbez |
| S06.28 | Sonstige diffuse Hirn-/Kleinhirnverletzungen | S12.0 | Fraktur 1. Halswirbel |
| S06.30 | Umschriebene Hirn-/Kleinhirnverletzung, nnb | S12.1 | Fraktur 2. Halswirbel |
| S06.31 | Umschriebene Hirnkontusion | S12.21 | Fraktur 3. Halswirbel |
| S06.32 | Umschriebene Kleinhirnkontusion | S12.22 | Fraktur 4. Halswirbel |
| S06.33 | Umschriebenes zerebrales Hämatom | S12.23 | Fraktur 5. Halswirbel |
| S06.34 | Umschriebenes zerebellares Hämatom | S12.24 | Fraktur 6. Halswirbel |
| S06.38 | Sonst umschriebene Hirn-/Kleinhirnverletzungen | S12.25 | Fraktur 7. Halswirbel |
| S06.4 | Epidurale Blutung | S12.7 | Multiple Frakturen Halswirbelsäule |
| S06.5 | Traumatische subdurale Blutung | S12.8 | Fraktur sonstiger Teile im Bereich Hals |

| | | | |
|--------|--|--------|---|
| S12.9 | Fraktur im Bereich Hals, Teil nnbez | S20.43 | So oberfl Verletz hint Thoraxwand, InsektBiß/-Stich (ungift) |
| S13.0 | Traumatische Ruptur zervikale Bandscheibe | S20.44 | So oberfl Verletz hintere Thoraxwand, oberfl FK (Splitter) |
| S13.10 | Luxation Halswirbel, Höhe nnbez | S20.48 | So oberfl Verletz hintere Thoraxwand, sonstige |
| S13.11 | Luxation Halswirbel, C1/C2 | S20.7 | Multiple oberflächliche Verletzungen, Thorax |
| S13.12 | Luxation Halswirbel, C2/C3 | S20.80 | Oberfl Verletz so+nnb Teile Thorax, VerletzArt nnb |
| S13.13 | Luxation Halswirbel, C3/C4 | S20.81 | Oberfl Verletz so+nnb Teile Thorax, Schürfwunde |
| S13.14 | Luxation Halswirbel, C4/C5 | S20.82 | Oberfl Verletz so+nnb Teile Thorax, Blasenbild (nichttherm) |
| S13.15 | Luxation Halswirbel, C5/C6 | S20.83 | Oberfl Verletz so+nnb Teile Thorax, InsektBiß/-Stich (ungift) |
| S13.16 | Luxation Halswirbel, C6/C7 | S20.84 | Oberfl Verletzung so+nnb Teile Thorax, oberfl FK (Splitter) |
| S13.17 | Luxation Halswirbel, C7/T1 | S20.85 | Oberfl Verletzung sonst+nnb Teile Thorax, Prellung |
| S13.18 | Luxation Halswirbel, sonstige | S20.88 | Oberfl Verletzung sonst+nnb Teile Thorax, sonstige |
| S13.2 | Luxation sonst+nnb Teile im Bereich Hals | S21.0 | Offene Wunde Mamma [Brustdrüse] |
| S13.3 | Multiple Luxationen im Bereich Hals | S21.1 | Offene Wunde vordere Thoraxwand |
| S13.4 | Verstauchung u Zerrung, Halswirbelsäule | S21.2 | Offene Wunde hintere Thoraxwand |
| S13.5 | Verstauchung u Zerrung, Schilddrüsenregion | S21.7 | Multiple offene Wunden Thoraxwand |
| S13.6 | Verstauch u Zerr Gelenke Bänder, so u nnb Teile Hals | S21.80 | Nnbz offene Wunde sonstiger Teile Thorax |
| S14.0 | Kontusion Ödem zervikales Rückenmark | S21.83 | Off Wunde (jed Teil Thorax) m Verbind zu intrathor Verletz |
| S14.10 | Verletzungen zervikales Rückenmark, nnb | S21.87 | Weichteilschaden I. Gr b off Fraktur od Lux Thorax |
| S14.11 | Komplette QS-Verletz zervikal RM | S21.88 | Weichteilschaden II. Gr b off Fraktur od Lux Thorax |
| S14.12 | Zentr Halsmarkverletz (inkompl QS-Verletz) | S21.89 | Weichteilschaden III. Gr b of Fraktur od Lux Thorax |
| S14.13 | Sonst inkompl QS-Verletz, zervikal RM | S21.9 | Offene Wunde Thorax, Teil nnbez |
| S14.2 | Verletzung Nervenwurzeln Halswirbelsäule | S22.00 | Fraktur Brustwirbel, Höhe nnbez |
| S14.3 | Verletzung Plexus brachialis | S22.01 | Fraktur Brustwirbel, T1 u T2 |
| S14.4 | Verletzung peripherer Nerven, Hals | S22.02 | Fraktur Brustwirbel, T3 u T4 |
| S14.5 | Verletzung zervikaler sympathischer Nerven | S22.03 | Fraktur Brustwirbel, T5 u T6 |
| S14.6 | Verletzung sonst+nnbez Nerven, Hals | S22.04 | Fraktur Brustwirbel, T7 u T8 |
| S14.70 | Verletzung zervikales RM, Höhe nnb | S22.05 | Fraktur Brustwirbel, T9 u T10 |
| S14.71 | Verletzung Rückenmark, C1 | S22.06 | Fraktur Brustwirbel, T11 u T12 |
| S14.72 | Verletzung Rückenmark, C2 | S22.1 | Multiple Frakturen Brustwirbelsäule |
| S14.73 | Verletzung Rückenmark, C3 | S22.2 | Fraktur Sternum |
| S14.74 | Verletzung Rückenmark, C4 | S22.31 | Fraktur erste Rippe |
| S14.75 | Verletzung Rückenmark, C5 | S22.32 | Fraktur sonstige Rippe |
| S14.76 | Verletzung Rückenmark, C6 | S22.40 | Rippenserienfraktur, nnbez |
| S14.77 | Verletzung Rückenmark, C7 | S22.41 | Rippenserienfraktur, m Beteiligung erste Rippe |
| S14.78 | Verletzung Rückenmark, C8 | S22.42 | Rippenserienfraktur, m Beteiligung von zwei Rippen |
| S15.00 | Verletzung A. carotis, Teil nnbez | S22.43 | Rippenserienfraktur, m Beteiligung von drei Rippen |
| S15.01 | Verletzung A. carotis communis | S22.44 | Rippenserienfraktur, m Beteiligung vier u mehr Rippen |
| S15.02 | Verletzung A. carotis externa | S22.5 | Instabiler Thorax |
| S15.03 | Verletzung A. carotis interna | S22.8 | Fraktur sonstiger Teile knöcherner Thorax |
| S15.1 | Verletzung A. vertebralis | S22.9 | Fraktur knöcherner Thorax, Teil nnbez |
| S15.2 | Verletzung V. jugularis externa | S23.0 | Traumatische Ruptur thorakale Bandscheibe |
| S15.3 | Verletzung V. jugularis interna | S23.10 | Luxation Brustwirbel, Höhe nnbez |
| S15.7 | Verletzung mehrerer Blutgefäße in Höhe Hals | S23.11 | Luxation Brustwirbel, T1/T2 u T2/T3 |
| S15.8 | Verletzung sonst Blutgefäße in Höhe Hals | S23.12 | Luxation Brustwirbel, T3/T4 u T4/T5 |
| S15.9 | Verletzung nnb Blutgefäß in Höhe Hals | S23.13 | Luxation Brustwirbel, T5/T6 u T6/T7 |
| S16 | Verletzung von Muskeln u Sehnen in Halshöhe | S23.14 | Luxation Brustwirbel, T7/T8 u T8/T9 |
| S17.0 | Zerquetschung Kehlkopf u Trachea | S23.15 | Luxation Brustwirbel, T9/T10 u T10/T11 |
| S17.8 | Zerquetschung sonstiger Teile Hals | S23.16 | Luxation Brustwirbel, T11/T12 |
| S17.9 | Zerquetschung Hals, Teil nnbez | S23.17 | Luxation Brustwirbel, T12/L1 |
| S18 | Traumatische Amputation in Halshöhe | S23.2 | Luxation sonst+nnbez Teile Thorax |
| S19.7 | Multiple Verletzungen Hals | S23.3 | Verstauchung u Zerrung Brustwirbelsäule |
| S19.8 | Sonstige nb Verletzungen Hals | S23.4 | Verstauchung u Zerrung Rippen u Sternum |
| S19.9 | Nnbz Verletzung Hals | S23.5 | Verstauchung u Zerrung sonst u nnb Teile Thorax |
| S20.0 | Prellung Mamma [Brustdrüse] | S24.0 | Kontusion u Ödem thorakales Rückenmark |
| S20.10 | So u nnbez oberfl Verletz Mamma [BrDrü]: VerletzArt nnbez | S24.10 | Verletzung thorakales Rückenmark, nnbez |
| S20.11 | So u nnbez oberfl Verletz Mamma [BrDrü]: Schürfwunde | S24.11 | Kompl QS-Verletz thorakal RM |
| S20.12 | So u nnbez oberfl Verletz Mamma [BDrü]: Blasenb (n therm) | S24.12 | Inkompl QS-Verletz thorakal RM |
| S20.13 | So u nnbez oberfl Verletz Mamma [BrDrü]: InsBiß/-stich(ungift) | S24.2 | Verletzung Nervenwurzeln Brustwirbelsäule |
| S20.14 | So u nnbez oberfl Verletz Mamma [BrDdrü]: oberfl FK (Splitter) | S24.3 | Verletzung peripherer Nerven Thorax |
| S20.18 | So u nnbez oberfl Verletz Mamma [BrDrü]: sonstige | S24.4 | Verletzung thorakaler sympathischer Nerven |
| S20.2 | Prellung Thorax | S24.5 | Verletzung sonstiger Nerven Thorax |
| S20.30 | So oberfl Verletz vordere Thoraxwand, VerletzArt nnb | S24.6 | Verletzung eines nnbez Nervs Thorax |
| S20.31 | So oberfl Verletz vordere Thoraxwand, Schürfwunde | S24.70 | Verletzung thorakales RM, Höhe nnb |
| S20.32 | So oberfl Verletz vordere Thoraxwand, Blasenbild (n therm) | S24.71 | Verletzung Rückenmark, T1 |
| S20.33 | So oberfl Verletz vord Thoraxwand, InsektBiß/-stich (ungift) | S24.72 | Verletzung Rückenmark, T2/T3 |
| S20.34 | So oberfl Verletz vordere Thoraxwand, oberfl FK (Splitter) | S24.73 | Verletzung Rückenmark, T4/T5 |
| S20.38 | So oberfl Verletz vordere Thoraxwand, sonstige | S24.74 | Verletzung Rückenmark, T6/T7 |
| S20.40 | So oberfl Verletzung hintere Thoraxwand, VerletzArt nnb | S24.75 | Verletzung Rückenmark, T8/T9 |
| S20.41 | So oberfl Verletzung hintere Thoraxwand, Schürfwunde | S24.76 | Verletzung Rückenmark, T10/T11 |
| S20.42 | So oberfl Verletz hint Thoraxwand, Blasenbild (nichttherm) | S24.77 | Verletzung Rückenmark, T12 |

| | | | |
|--------|---|--------|---|
| S25.0 | Verletzung Aorta thoracica | S32.03 | Fraktur Lendenwirbel, L3 |
| S25.1 | Verletzung Truncus brachiocephalicus od A.subclavia | S32.04 | Fraktur Lendenwirbel, L4 |
| S25.2 | Verletzung V. cava superior | S32.05 | Fraktur Lendenwirbel, L5 |
| S25.3 | Verletzung V. brachiocephalica od V.subclavia | S32.1 | Fraktur Os sacrum |
| S25.4 | Verletzung von Pulmonalgefäßen | S32.2 | Fraktur Os coccygis |
| S25.5 | Verletzung von Interkostalgefäßen | S32.3 | Fraktur Os ilium |
| S25.7 | Verletzung mehrerer Blutgefäße Thorax | S32.4 | Fraktur Acetabulum |
| S25.8 | Verletzung sonst Blutgefäße Thorax | S32.5 | Fraktur Os pubis |
| S25.9 | Verletzung nnbez Blutgefäß Thorax | S32.7 | Mult Fx LWS u Becken |
| S26.0 | Traumatisches Hämoperikard | S32.81 | Fraktur, Os ischium |
| S26.81 | Prellung Herz | S32.82 | Fraktur, Lendenwirbelsäule u Kreuzbein, Teil nnb |
| S26.82 | Rißverletzung Herz oh Eröffnung Herzhöhle | S32.83 | Fraktur, Becken, Teil nnbez |
| S26.83 | Rißverletzung Herz m Eröffnung Herzhöhle | S32.89 | Fraktur, sonst u multiple Teile Becken |
| S26.88 | Sonstige Verletzungen Herz | S33.0 | Traumatische Ruptur einer lumbalen Bandscheibe |
| S26.9 | Verletzung Herz, nnbez | S33.10 | Luxation Lendenwirbel, Höhe nnbez |
| S27.0 | Traumatischer Pneumothorax | S33.11 | Luxation Lendenwirbel, L1/L2 |
| S27.1 | Traumatischer Hämatothorax | S33.12 | Luxation Lendenwirbel, L2/L3 |
| S27.2 | Traumatischer Hämatothorax | S33.13 | Luxation Lendenwirbel, L3/L4 |
| S27.31 | Prellung u Hämatom Lunge | S33.14 | Luxation Lendenwirbel, L4/L5 |
| S27.32 | Rißverletzung Lunge | S33.15 | Luxation Lendenwirbel, L5/S1 |
| S27.38 | Sonst+nnbez Verletzungen Lunge | S33.2 | Luxation Iliosakral-/Sakro-Kokzygealgelenk |
| S27.4 | Verletzung eines Bronchus | S33.3 | Luxation sonst+nnb Teile Lendenwirbelsäule Becken |
| S27.5 | Verletzung Trachea, Pars thoracica | S33.4 | Traumatische Symphysensprengung |
| S27.6 | Verletzung Pleura | S33.50 | Verstauchung Zerrung Lendenwirbelsäule, nnb |
| S27.7 | Multiple Verletzungen intrathorakaler Organe | S33.51 | Verstauchung Zerrung Junct lumbosacr u Bänder |
| S27.81 | Verletzung Zwerchfell | S33.6 | Verstauchung Zerrung Iliosakralgelenk |
| S27.82 | Verletzung Ductus thoracicus | S33.7 | Verstauchung Zerrung so+nnb Teile LWS Becken |
| S27.83 | Verletzung Ösophagus, Pars thoracica | S34.0 | Kontusion Ödem lumbales RM [Conus medullaris] |
| S27.84 | Verletzung Thymus | S34.10 | Kompl QS-Verletz lumbal RM |
| S27.88 | Verletzung sonst nb intrathorakale Organe u Strukturen | S34.11 | Inkompl QS-Verletz lumbal RM |
| S27.9 | Verletzung eines nnbez intrathorakalen Organes | S34.18 | Sonst Verletz lumbal RM |
| S28.0 | Brustkorberquetschung | S34.2 | Verletz von Nervenwurzeln Lendenwirbelsäule Kreuzbein |
| S28.1 | Traumatische Amputation eines Teiles Thorax | S34.30 | Kompl traumat Cauda- (equina-) Synd |
| S29.0 | Verletzung von Muskeln u Sehnen in Thoraxhöhe | S34.31 | Inkompl traumat Cauda- (equina-) Synd |
| S29.7 | Multiple Verletzungen Thorax | S34.38 | So+nnb Verletz Cauda equina |
| S29.8 | Sonstige nb Verletzungen Thorax | S34.4 | Verletzung Plexus lumbosacralis |
| S29.9 | Nnbez Verletzung Thorax | S34.5 | Verletz sympath Nerven Lendenw-/Kreuzbein-/Beckenreg |
| S30.0 | Prellung Lumbosakralgegend u Becken | S34.6 | Verletz ein/mehr periph Nerv Abd LumbosakrGeg Becken |
| S30.1 | Prellung Bauchdecke | S34.70 | Verletz lumbal RM, Höhe nnb |
| S30.2 | Prellung äußere Genitalorgane | S34.71 | Verletzung Rückenmark, L1 |
| S30.7 | Multiple oberfl Verletz Abdomen LumbosakrGeg Becken | S34.72 | Verletzung Rückenmark, L2 |
| S30.80 | Oberfl Verletz Abd LumbosakrGeg Becken, VerletzArt nnb | S34.73 | Verletzung Rückenmark, L3 |
| S30.81 | Schürfwunde Abdomen, Lumbosakralgegend Becken | S34.74 | Verletzung Rückenmark, L4 |
| S30.82 | Blasenbild (nichttherm) Abdomen LumbosakrGeg Becken | S34.75 | Verletzung Rückenmark, L5 |
| S30.83 | InsektBiß/-Stich (ungift) Abdomen LumbosakrGeg Becken | S34.76 | Verletz RM, S1 |
| S30.84 | Oberfl FK (Splitter) Abdomen LumbosakrGeg Becken | S34.77 | Verletz RM, S2-S5 |
| S30.85 | Sonst Prellung Abdomen Lumbosakralgegend Becken | S34.8 | Verletz so+nnb Nerven i Höhe Abd LumbosakrGeg Becken |
| S30.88 | So oberfl Verletz Abd LumbosakrGeg Becken, sonst | S35.0 | Verletzung Aorta abdominalis |
| S30.90 | Oberfl Verletz Abd LumbosakrGeg Becken, Teil/VerlArt nnb | S35.1 | Verletzung V. cava inferior |
| S30.91 | Schürfwunde Abdomen LumbosakrGeg Becken, Teil nnb | S35.2 | Verletzung Truncus coeliacus od A mesenterica |
| S30.92 | Blasenbild (n therm) Abd LumbosakrGeg Becken, Teil nnb | S35.3 | Verletzung V. portae od V. lienalis |
| S30.93 | Insektenbiß/-stich (ungift) Abd LumbosakrGeg Beck, Teil nnb | S35.4 | Verletzung von Blutgefäßen Niere |
| S30.94 | Oberfl FK (Splitter) Abd LumbosakrGeg Becken, Teil nnb | S35.5 | Verletzung von Blutgefäßen Iliakalregion |
| S30.95 | So Prellung Abdomen LumbosakrGeg Becken, Teil nnb | S35.7 | Verletz mehr Blutgef in Höhe Abd LumbosakrGeg Becken |
| S30.98 | Oberfl Verletz Abd LumbosakrGeg Becken, Teil nnb, sonst | S35.8 | Verletzung so Blutgef in Höhe Abd LumbosakrGeg Becken |
| S31.0 | Offene Wunde Lumbosakralgegend Becken | S35.9 | Verletzung nnb Blutgefäß in Höhe Abd Lumbosakr Becken |
| S31.1 | Offene Wunde Bauchdecke | S36.00 | Verletzung Milz, nnbez |
| S31.2 | Offene Wunde Penis | S36.01 | Hämatom Milz |
| S31.3 | Offene Wunde Skrotum u Testes | S36.02 | Kapselriß Milz, o größeren Einriß Parenchym |
| S31.4 | Offene Wunde Vagina u Vulva | S36.03 | Rißverletzung Milz m Beteiligung Parenchym |
| S31.5 | Offene Wunde sonst+nnb äußerer Genitalorgane | S36.04 | Massive Parenchyrruptur Milz |
| S31.7 | Multiple offene Wunden Abdomen LumbosakrGeg Becken | S36.08 | Sonstige Verletzungen Milz |
| S31.80 | Offene Wunde sonst+nnb Teile Abdomen | S36.10 | Verletzung Leber, nnbez |
| S31.83 | Off Wunde (jd T Abd LumbGeg Beck) m Verb intraabd Verl | S36.11 | Prellung u Hämatom Leber |
| S31.87 | Weichteilschaden I. Gr b off Fraktur od Lux LWS u Be | S36.12 | Rißverletzung Leber, nnbez |
| S31.88 | Weichteilschaden II. Gr b off Fraktur od Lux LWS u Be | S36.13 | Leichte Rißverletzung Leber |
| S31.89 | Weichteilschaden III. Gr b off Fraktur od Lux LWS u Be | S36.14 | Mittelschwere Rißverletzung Leber |
| S32.00 | Fraktur Lendenwirbel, Höhe nnbez | S36.15 | Schwere Rißverletzung Leber |
| S32.01 | Fraktur Lendenwirbel, L1 | S36.16 | Sonstige Verletzungen Leber |
| S32.02 | Fraktur Lendenwirbel, L2 | S36.17 | Verletzung Gallenblase |

| | | | |
|--------|--|--------|---|
| S36.18 | Verletzung Gallengang | S41.88 | Weichteilschaden II. Gr b off Fraktur od Lux Oberarmes |
| S36.20 | Verletzung Pankreas, Teil nnbez | S41.89 | Weichteilschaden III. Gr b off Fraktur od Lux Oberarmes |
| S36.21 | Verletzung Pankreas, Kopf | S42.00 | Fraktur Klavikula, Teil nnbez |
| S36.22 | Verletzung Pankreas, Körper | S42.01 | Fraktur der Klavikula: Mediales Drittel |
| S36.23 | Verletzung Pankreas, Schwanz | S42.02 | Fraktur der Klavikula: Mittleres Drittel |
| S36.29 | Verletzung Pankreas, sonst+mehrere Teile | S42.03 | Fraktur der Klavikula: Laterales Drittel |
| S36.3 | Verletzung Magen | S42.09 | Fraktur Klavikula, multipel |
| S36.40 | Verletzung Dünndarm, Teil nnbez | S42.10 | Fx Skapula, Teil nnb |
| S36.41 | Verletzung Duodenum | S42.11 | Fx Skapula, Korpus |
| S36.49 | Verletzung sonst+mehrere Teile Dünndarm | S42.12 | Fx Skapula, Akromion |
| S36.50 | Verletzung Dickdarm, Teil nnbez | S42.13 | Fx Skapula, Proc corac |
| S36.51 | Verletzung Colon ascendens | S42.14 | Fx Skapula, Cav glen u Collum scap |
| S36.52 | Verletzung Colon transversum | S42.19 | Fx Skapula, mult |
| S36.53 | Verletzung Colon descendens | S42.20 | Fraktur, proximales Ende Humerus, Teil nnb |
| S36.54 | Verletzung Colon sigmoideum | S42.21 | Fraktur, proximales Ende Humerus, Kopf |
| S36.59 | Verletzung sonst+mehrere Teile Dickdarm | S42.22 | Fraktur, proximales Ende Humerus, Collum chirurgicum |
| S36.6 | Verletzung Rektum | S42.23 | Fraktur, proximales Ende Humerus, Collum anatomicum |
| S36.7 | Verletzung mehrerer intraabdominaler Organe | S42.24 | Fraktur, proximales Ende Humerus, Tuberculum majus |
| S36.81 | Verletzung Peritoneum | S42.29 | Fraktur, proximales Ende Humerus, sonst+multiple Teile |
| S36.82 | Verletzung Mesenterium | S42.3 | Fraktur, Humerusschaft |
| S36.83 | Verletzung Retroperitoneum | S42.40 | Fraktur, distales Ende Humerus, Teil nnb |
| S36.88 | Verletzung sonstige intraabdominale Organe | S42.41 | Fraktur, distales Ende Humerus, suprakondylär |
| S36.9 | Verletzung eines nnb intraabdominalen Organes | S42.42 | Fraktur, distales Ende Humerus, Epicondylus lateralis |
| S37.00 | Verletzung Niere, nnbez | S42.43 | Fraktur, distales Ende Humerus, Epicondylus medialis |
| S37.01 | Prellung u Hämatom Niere | S42.44 | Fraktur, dist Ende Humerus, Epicondylus, Epicondylus, nnb |
| S37.02 | Rißverletzung Niere | S42.45 | Fraktur, dist Ende Humerus, transkondylär (T- od Y-Form) |
| S37.03 | Komplette Ruptur Nierenparenchym | S42.49 | Fraktur, distales Ende Humerus, so u multiple Teile |
| S37.1 | Verletzung Harnleiter | S42.7 | Multiple Frakturen Klavikula, Skapula Humerus |
| S37.20 | Verletzung Harnblase, nnbez | S42.8 | Fraktur, sonst Teile Schulter Oberarm |
| S37.21 | Prellung Harnblase | S42.9 | Fraktur, Schultergürtel, Teil nnbez |
| S37.22 | Ruptur Harnblase | S43.00 | Luxation, Schultergelenk [Glenohumeralgelenk], nnb |
| S37.28 | Sonstige Verletzungen Harnblase | S43.01 | Luxation, Humerus nach vorne |
| S37.30 | Verletzung Harnröhre, nnbez | S43.02 | Luxation, Humerus nach hinten |
| S37.31 | Verletzung Harnröhre, Pars membranacea | S43.03 | Luxation, Humerus nach unten |
| S37.32 | Verletzung Harnröhre, Pars spongiosa | S43.08 | Luxation sonstige Teile Schulter |
| S37.33 | Verletzung Harnröhre, Pars prostatica | S43.1 | Luxation, Akromioklavikulargelenk |
| S37.38 | Verletzung Harnröhre, sonst Teile | S43.2 | Luxation, Sternoklavikulargelenk |
| S37.4 | Verletzung Ovar | S43.3 | Luxation sonst+nnb Teile Schultergürtel |
| S37.5 | Verletzung Tuba uterina | S43.4 | Verstauchung Zerrung, Schultergelenk |
| S37.6 | Verletzung Uterus | S43.5 | Verstauchung Zerrung, Akromioklavikulargelenk |
| S37.7 | Verletzung mehrerer Hamorgane u Beckenorgane | S43.6 | Verstauchung Zerrung, Sternoklavikulargelenk |
| S37.81 | Verletzung Nebenniere | S43.7 | Verstauchung Zerrung, so+nnb Teile Schultergürtel |
| S37.82 | Verletzung Prostata | S44.0 | Verletzung N. ulnaris in Höhe Oberarm |
| S37.83 | Verletzung Bläschendrüse [Vesicula seminalis] | S44.1 | Verletzung N. medianus in Höhe Oberarm |
| S37.84 | Verletzung Samenleiter | S44.2 | Verletzung N. radialis in Höhe Oberarm |
| S37.88 | Verletzung sonst Beckenorgane | S44.3 | Verletzung N. axillaris |
| S37.9 | Verletzung nnbez Hamorgan od Beckenorgan | S44.4 | Verletzung N. musculocutaneus |
| S38.0 | Zerquetschung äußere Genitalorgane | S44.5 | Verletzung sensibl Hautnerven in Höhe Schulter u Oberarm |
| S38.1 | Zerquetschung so+nnb Teile Abd LumbosakrGeg Becken | S44.7 | Verletzung mehrerer Nerven in Höhe Schulter u Oberarm |
| S38.2 | Traumatische Amputation äußere Genitalorgane | S44.8 | Verletzung sonstiger Nerven in Höhe Schulter u Oberarm |
| S38.3 | Traumat Abtrenn so+nnb Teile Abd LumbosakrGeg Becken | S44.9 | Verletzung nnb Nerv in Höhe Schulter u Oberarm |
| S39.0 | Verletzung Muskeln Sehnen Abd LumbosakrGeg Becken | S45.0 | Verletzung A. axillaris |
| S39.6 | Verletz ein/mehr intraabd Org m Bet ein/mehr Beckenorg | S45.1 | Verletzung A. brachialis |
| S39.7 | Multiple Verletzung Abdomen LumbosakrGeg Becken | S45.2 | Verletzung V. axillaris od V. brachialis |
| S39.80 | PenisFx | S45.3 | Verletzung oberfl Venen in Höhe Schulter u Oberarm |
| S39.88 | So nb Verletz Abd/LumbosGeg/Becken | S45.7 | Verletzung mehr Blutgefäße in Höhe Schulter u Oberarm |
| S39.9 | Nnb Verletzung Abdomen Lumbosakralgegend Becken | S45.8 | Verletzung sonst Blutgefäße in Höhe Schulter u Oberarm |
| S40.0 | Prellung Schulter u Oberarm | S45.9 | Verletzung nnb Blutgefäß in Höhe Schulter u Oberarm |
| S40.7 | Multiple oberflächl Verletzung Schulter u Oberarm | S46.0 | Verletzung Sehne Rotatorenmanschette |
| S40.81 | So oberflächl Verletz Schulter u Oberarm, Schürfwunde | S46.1 | Verletz Muskel Sehne, Caput longum M biceps brachii |
| S40.82 | So oberfl Verletz Schulter u OA, Blasenbild (nichttherm) | S46.2 | Verletzung Muskel Sehne, sonst Teile M biceps brachii |
| S40.83 | So oberfl Verletz Schulter u OA, InsektBiß/-stich (ungiftig) | S46.3 | Verletzung Muskel Sehne, M triceps brachii |
| S40.84 | So oberfl Verletz Schulter u Oberarm, oberfl FK (Splitter) | S46.7 | Verletz mehr Muskeln Sehnen in Höhe Schulter Oberarm |
| S40.88 | So oberfl Verletz Schulter u Oberarm, sonstige | S46.8 | Verletz sonst Muskeln Sehnen in Höhe Schulter Oberarm |
| S40.9 | Oberflächliche Verletzung Schulter u Oberarm, nnb | S46.9 | Verletz nnb Muskeln Sehnen in Höhe Schulter Oberarm |
| S41.0 | Offene Wunde Schulter | S47 | Zerquetschung, Schulter Oberarm |
| S41.1 | Offene Wunde Oberarm | S48.0 | Traumatische Amputation im Schultergelenk |
| S41.7 | Multiple offene Wunden Schulter u Oberarm | S48.1 | Traumatische Amputation zwischen Schulter Ellenbogen |
| S41.80 | Nnb offene Wunde sonst+nnb Teile Schultergürtel | S48.9 | Traumatische Amputation Schulter u Oberarm, Höhe nnb |
| S41.87 | Weichteilschaden I. Gr b off Fraktur od Lux Oberarmes | S49.7 | Multiple Verletzungen, Schulter u Oberarm |

| | | | |
|--------|--|--------|--|
| S49.8 | Sonst nb Verletzungen, Schulter u Oberarm | S56.3 | Verletz Streck-,Abduktormusk/-sehn, Daumen, in Höhe UA |
| S49.9 | Nnb Verletzung Schulter u Oberarm | S56.4 | Verletz Streckmusk/-sehn ein/mehr, so Finger, in Höhe UA |
| S50.0 | Prellung Ellenbogen | S56.5 | Verletz so Streckmusk/-sehn, in Höhe Unterarm |
| S50.1 | Prellung sonst+nnbez Teile Unterarm | S56.7 | Verletz mehrerer Muskeln Sehnen, in Höhe Unterarm |
| S50.7 | Multiple oberflächliche Verletzungen Unterarm | S56.8 | Verletz sonst+nnb Sehnen Muskeln, in Höhe Unterarm |
| S50.81 | Sonstige oberflächliche Verletzung Unterarm, Schürfwunde | S57.0 | Zerquetschung, Ellenbogen |
| S50.82 | So oberfl Verletzung Unterarm, Blasenbildung (nichttherm) | S57.8 | Zerquetschung, sonstiger Teile Unterarm |
| S50.83 | So oberfl Verletzung Unterarm, Insektenbiß/-stich (ungiftig) | S57.9 | Zerquetschung Unterarm, Teil nnbez |
| S50.84 | So oberfl Verletzung Unterarm, oberflächlicher FK (Splitter) | S58.0 | Traumatische Amputation im Ellenbogengelenk |
| S50.88 | Sonstige oberflächliche Verletzung Unterarm, sonstige | S58.1 | Traumatische Amputation zw Ellenbogen u Handgelenk |
| S50.9 | Oberflächliche Verletzung Unterarm, nnb | S58.9 | Traumatische Amputation am Unterarm, Höhe nnb |
| S51.0 | Offene Wunde Ellenbogen | S59.7 | Multiple Verletzungen Unterarm |
| S51.7 | Multiple offene Wunden Unterarm | S59.8 | Sonstige nb Verletzungen Unterarm |
| S51.80 | Nnbz offene Wunde sonstiger Teile des Unterarmes | S59.9 | Nnbz Verletzung Unterarm |
| S51.87 | Weichteilschaden I. Gr b off Fraktur od Lux Unterarmes | S60.0 | Prellung ein/mehr Finger oh Schädigung Nagel |
| S51.88 | Weichteilschaden II. Gr b off Fraktur od Lux Unterarmes | S60.1 | Prellung ein/mehr Finger m Schädigung Nagel |
| S51.89 | Weichteilschaden III. Gr b off Fraktur od Lux Unterarmes | S60.2 | Prellung, sonst Teile Handgelenk Hand |
| S51.9 | Offene Wunde Unterarm, Teil nnbez | S60.7 | Multiple oberflächliche Verletzung Handgelenk u Hand |
| S52.00 | Fx prox Ende Ulna, Teil nnb | S60.81 | So oberfl Verletzung Handgelenk u Hand, Schürfwunde |
| S52.01 | Fx prox Ende Ulna, Olekranon | S60.82 | So oberfl Verletz Handgelenk Hand, Blasenbild (nichttherm) |
| S52.02 | Fx prox Ende Ulna, Proc coronid ulnae | S60.83 | So oberfl Verletz Handgel Hand, InsektBiß/-Stich (ungiftig) |
| S52.09 | Fx prox Ende Ulna, sonst+mult Teile | S60.84 | So oberfl Verletzung Handgelenk Hand, oberfl FK (Splitter) |
| S52.10 | Fraktur, proximales Ende Radius, Teil nnb | S60.88 | Sonstige oberflächl Verletzung Handgelenk Hand, sonst |
| S52.11 | Fraktur, proximales Ende Radius, Kopf | S60.9 | Oberflächliche Verletzung Handgelenk u Hand, nnb |
| S52.12 | Fraktur, proximales Ende Radius, Kollum | S61.0 | Offene Wunde ein/mehr Finger oh Schädigung Nagel |
| S52.19 | Fraktur, proximales Ende Radius, sonst+multiple Teile | S61.1 | Offene Wunde ein/mehr Finger m Schädigung Nagel |
| S52.20 | Fraktur, Ulnaschaft, Teil nnbez | S61.7 | Multiple offene Wunden Handgelenk u Hand |
| S52.21 | Fraktur, proximaler Ulnaschaft u Luxation Radiuskopf | S61.80 | Nnb offene Wunde sonst Teile Handgelenk u Hand |
| S52.30 | Fraktur, Radiusschaft, Teil nnbez | S61.87 | Weichteilschaden I. Gr b off Fraktur od Lux Handgel u Hand |
| S52.31 | Fraktur, distaler Radiusschaft u Luxation Ulnakopf | S61.88 | Weichteilschaden II. Gr b off Fraktur od Lux Handgel u Hand |
| S52.4 | Fraktur, Ulna-/Radiusschaft, kombiniert | S61.89 | Weichteilschaden III. Gr b off Fraktur od Lux Handgel u Hand |
| S52.50 | Distale Fraktur, Radius, nnbez | S61.9 | Offene Wunde Handgelenk u Hand, Teil nnb |
| S52.51 | Distale Fraktur, Radius, Extensionsfraktur | S62.0 | Fraktur, Os scaphoideum, Hand |
| S52.52 | Distale Fraktur, Radius, Flexionsfraktur | S62.10 | Fraktur, Handwurzelknochen, nnbez |
| S52.59 | Distale Fraktur, Radius, sonst+multiple Teile | S62.11 | Fraktur, Os lunatum |
| S52.6 | Distale Fraktur, Ulna Radius, kombiniert | S62.12 | Fraktur, Os triquetrum |
| S52.7 | Multiple Frakturen, Unterarm | S62.13 | Fraktur, Os pisiforme |
| S52.8 | Fraktur sonstiger Teile, Unterarm | S62.14 | Fraktur, Os trapezium |
| S52.9 | Fraktur, Unterarm, Teil nnbez | S62.15 | Fraktur, Os trapezoideum |
| S53.0 | Luxation, Radiuskopf | S62.16 | Fraktur, Os capitatum |
| S53.10 | Luxation, sonst+nnb Teile Ellenbogen, nnb | S62.17 | Fraktur, Os hamatum |
| S53.11 | Sonst+nnb Luxation Ellenbogen, nach vorne | S62.19 | Fraktur sonst od mehrerer Handwurzelknochen |
| S53.12 | Sonst+nnb Luxation Ellenbogen, nach hinten | S62.20 | Fraktur 1. Mittelhandknochen, Teil nnbez |
| S53.13 | Sonst+nnb Luxation Ellenbogen, nach medial | S62.21 | Fraktur 1. Mittelhandknochen, Basis |
| S53.14 | Sonst+nnb Luxation Ellenbogen, nach lateral | S62.22 | Fraktur 1. Mittelhandknochen, Schaft |
| S53.18 | Luxation, Ellenbogen, sonstige | S62.23 | Fraktur 1. Mittelhandknochen, Kollum |
| S53.2 | Traumatische Ruptur, Lig collaterale radiale | S62.24 | Fraktur 1. Mittelhandknochen, Kopf |
| S53.3 | Traumatische Ruptur, Lig collaterale ulnare | S62.30 | Fraktur sonst Mittelhandknochens: Teil nnbez |
| S53.40 | Verstauchung Zerrung, Ellenbogen, Teil nnb | S62.31 | Fraktur eines sonstigen Mittelhandknochens: Basis |
| S53.41 | Verstauchung Zerrung, Ellenbogen, Lig collaterale radiale | S62.32 | Fraktur eines sonstigen Mittelhandknochens: Schaft |
| S53.42 | Verstauchung Zerrung, Ellenbogen, Lig collaterale ulnare | S62.33 | Fraktur eines sonstigen Mittelhandknochens: Kollum |
| S53.43 | Verstauchung Zerrung, Ellenbogen, Humeroradial (-Gelenk) | S62.34 | Fraktur eines sonstigen Mittelhandknochens: Kopf |
| S53.44 | Verstauchung Zerrung, Ellenbogen, Humeroulnar (-Gelenk) | S62.4 | Multiple Frakturen Mittelhandknochen |
| S53.48 | Verstauchung Zerrung, Ellenbogen, sonstige Teile | S62.50 | Fraktur Daumen, Teil nnbez |
| S54.0 | Verletzung N. ulnaris, in Höhe Unterarm | S62.51 | Fraktur Daumen, proximale Phalanx |
| S54.1 | Verletzung N. medianus, in Höhe Unterarm | S62.52 | Fraktur Daumen, distale Phalanx |
| S54.2 | Verletzung N. radialis, in Höhe Unterarm | S62.60 | Fraktur eines sonstigen Fingers, Teil nnbez |
| S54.3 | Verletzung sensibler Hautnerven, in Höhe Unterarm | S62.61 | Fraktur eines sonst Fingers, proximale Phalanx |
| S54.7 | Verletzung mehrerer Nerven, in Höhe Unterarm | S62.62 | Fraktur eines sonstigen Fingers, mittlere Phalanx |
| S54.8 | Verletzung sonst Nerven, in Höhe Unterarm | S62.63 | Fraktur eines sonstigen Fingers, distale Phalanx |
| S54.9 | Verletzung nnb Nerv, in Höhe Unterarm | S62.7 | Multiple Frakturen Finger |
| S55.0 | Verletzung A. ulnaris, in Höhe Unterarm | S62.8 | Fraktur sonst+nnb Teile Handgelenk u Hand |
| S55.1 | Verletzung A. radialis, in Höhe Unterarm | S63.00 | Luxation Handgelenk, Teil nnbez |
| S55.2 | Verletzung von Venen, in Höhe Unterarm | S63.01 | Luxation Handgelenk, Radioulnar (-Gelenk) |
| S55.7 | Verletzung mehrerer Blutgefäße, in Höhe Unterarm | S63.02 | Luxation Handgelenk, Radiokarpal (-Gelenk) |
| S55.8 | Verletzung sonst Blutgefäße, in Höhe Unterarm | S63.03 | Luxation Handgelenk, Mediokarpal (-Gelenk) |
| S55.9 | Verletzung eines nnb Blutgefäßes, in Höhe Unterarm | S63.04 | Luxation Handgelenk, Karpometakarpal (-Gelenk) |
| S56.0 | Verletz Beugemusk/-sehn, Daumen, in Höhe Unterarm | S63.08 | Luxation Handgelenk, sonstige |
| S56.1 | Verletz Beugemusk/-sehn ein/mehr, so Finger, i Höhe UA | S63.10 | Luxation Finger, Teil nnbez |
| S56.2 | Verletz sonst Beugemusk/-sehn in Höhe Unterarm | S63.11 | Luxation Finger, Metakarpophalangeal (-Gelenk) |

| | | | |
|--------|---|--------|--|
| S63.12 | Luxation Finger, Interphalangeal (-Gelenk) | S72.01 | SchenkelhalsFx, intrakaps |
| S63.2 | Multiple Luxationen Finger | S72.02 | Schenkelhalsfraktur, (proxim) Epiphyse, Epiphysenlösung |
| S63.3 | Traumatische Ruptur, Bänder Handgelenk Handwurzel | S72.03 | Schenkelhalsfraktur, subkapital |
| S63.4 | Traumat Ruptur, Bänder Finger MCP-/InterphalGelenk | S72.04 | Schenkelhalsfraktur, mediozervikal |
| S63.50 | Verstauchung Zerrung Handgelenk, Teil nnb | S72.05 | Schenkelhalsfraktur, Basis |
| S63.51 | Verstauchung Zerrung Handgelenk, Karpal (-Gelenk) | S72.08 | Schenkelhalsfraktur, sonst Teile |
| S63.52 | Verstauchung Zerr Handgel, Radiokarpal (-Band) (-Gelenk) | S72.10 | Trochantäre Femurfraktur, nnbez |
| S63.53 | Verstauchung Zerr Handgel, Karpometakarpal (-Gelenk) | S72.11 | Intertrochantäre Femurfraktur |
| S63.58 | Verstauchung Zerrung Handgelenk, sonst Teile | S72.2 | Subtrochantäre Femurfraktur |
| S63.60 | Verstauchung Zerrung ein/mehr Finger, Teil nnb | S72.3 | Fraktur Femurschaft |
| S63.61 | Verstauch Zerr ein/mehr Finger, Metakarpophal(-Gelenk) | S72.40 | Distale Fraktur Femur, Teil nnbez |
| S63.62 | Verstauch Zerr ein/mehr Finger, Interphalangeal (-Gelenk) | S72.41 | Distale Fraktur Femur, Condylus (lateralis) (medialis) |
| S63.68 | Verstauchung Zerrung ein/mehr Finger, sonst Teile | S72.42 | Distale Fraktur Femur, Epiphyse, Epiphysenlösung |
| S63.7 | Verstauchung Zerrung sonst+nnb Teile Hand | S72.43 | Distale Fraktur Femur, suprakondylär |
| S64.0 | Verletzung N. ulnaris, in Höhe Handgelenk u Hand | S72.44 | Distale Fraktur Femur, interkondylär |
| S64.1 | Verletzung N. medianus, in Höhe Handgelenk u Hand | S72.7 | Multiple Frakturen Femur |
| S64.2 | Verletzung N. radialis, in Höhe Handgelenk u Hand | S72.8 | Frakturen sonstiger Teile, Femur |
| S64.3 | Verletzung Nn. digitales, Daumen | S72.9 | Fraktur Femur, Teil nnbez |
| S64.4 | Verletzung Nn. digitales, sonstige Finger | S73.00 | Luxation Hüfte, nnbez |
| S64.7 | Verletzung mehrerer Nerven, in Höhe Handgelenk u Hand | S73.01 | Luxation Hüfte, nach posterior |
| S64.8 | Verletzung sonst Nerven, in Höhe Handgelenk u Hand | S73.02 | Luxation Hüfte, nach anterior |
| S64.9 | Verletzung nnb Nerv, in Höhe Handgelenk u Hand | S73.08 | Luxation Hüfte, sonstige |
| S65.0 | Verletzung A. ulnaris, in Höhe Handgelenk u Hand | S73.10 | Verstauchung u Zerrung Hüftgelenk, Teil nnb |
| S65.1 | Verletzung A. radialis, in Höhe Handgelenk u Hand | S73.11 | Verstauchung u Zerrung Hüftgelenk, iliofemoral (Band) |
| S65.2 | Verletzung Gefäße Arcus palmaris superficialis | S73.12 | Verstauchung u Zerrung Hüftgelenk, ischiokapsulär (Band) |
| S65.3 | Verletzung Gefäße Arcus palmaris profundus | S73.18 | Verstauchung u Zerrung Hüftgelenk, sonst Teile |
| S65.4 | Verletzung ein/mehr Blutgefäße, Daumen | S74.0 | Verletz N. ischiadicus, in Höhe Hüfte u Oberschenkel |
| S65.5 | Verletzung ein/mehr Blutgefäße, sonst Finger | S74.1 | Verletzung N. femoralis, in Höhe Hüfte u Oberschenkel |
| S65.7 | Verletzung mehr Blutgefäße in Höhe Handgelenk u Hand | S74.2 | Verletzung sensibler Hautnerven, in Höhe Hüfte u OS |
| S65.8 | Verletzung sonst Blutgefäße in Höhe Handgelenk u Hand | S74.7 | Verletz mehrerer Nerven, in Höhe Hüfte u Oberschenkel |
| S65.9 | Verletzung nnb Blutgefäß im Ber Handgelenk u Hand | S74.8 | Verletzung sonst Nerven, in Höhe Hüfte u Oberschenkel |
| S66.0 | Verletz lg BeugMusk Sehn Daumen, i Höhe Handgel Hand | S74.9 | Verletzung nnb Nerv, in Höhe Hüfte u Oberschenkel |
| S66.1 | Verletz Beugemuskl/-sehn so Finger, i Höhe Handgel Hand | S75.0 | Verletzung A. femoralis |
| S66.2 | Verletz Streckmuskl/-sehn Daumen, i Höhe Handgel Hand | S75.1 | Verletzung V femoralis, in Höhe Hüfte Oberschenkel |
| S66.3 | Verletz Streckmuskl/-sehn so Finger, i Höhe Handgel Hand | S75.2 | Verletz V saphena magna, in Höhe Hüfte u Oberschenkel |
| S66.4 | Verletz kz Muskel Sehn Daumen, i Höhe Handgel Hand | S75.7 | Verletz mehr Blutgefäße, in Höhe Hüfte u Oberschenkel |
| S66.5 | Verletz kz Muskel Sehn so Finger, i Höhe Handgel Hand | S75.8 | Verletz sonst Blutgefäße, in Höhe Hüfte u Oberschenkel |
| S66.6 | Verletz mehr Beugemuskl/-sehn, i Höhe Handgelenk Hand | S75.9 | Verletz nnb Blutgefäß, in Höhe Hüfte u Oberschenkel |
| S66.7 | Verletz mehr Streckmuskl/-sehn, i Höhe Handgelenk Hand | S76.0 | Verletzung Muskeln u Sehnen Hüfte |
| S66.8 | Verletzung so Muskeln Sehnen, i Höhe Handgelenk Hand | S76.1 | Verletzung Muskel u Sehne M quadriceps femoris |
| S66.9 | Verletzung nnb Muskel Sehne in Höhe Handgelenk Hand | S76.2 | Verletzung Muskeln u Sehnen, Adduktorengruppe OS |
| S67.0 | Zerquetschung Daumen ein /mehr sonstiger Finger | S76.3 | Verletz Muskeln u Sehnen post Muskelgruppe, in Höhe OS |
| S67.8 | Zerquetschung sonst+nnb Teile Handgelenk Hand | S76.4 | Verletzung sonst+nnb Muskeln Sehnen in Höhe OS |
| S68.0 | Traumatische Amputation Daumen (komplett) (partiell) | S76.7 | Verletzung mehr Muskeln Sehnen, in Höhe Hüfte OS |
| S68.1 | Traumat Amput so einzel Finger (komplett) (partiell) | S77.0 | Zerquetschung Hüfte |
| S68.2 | Isol traumat Amputat zwei/mehr Finger (komplett) (partiell) | S77.1 | Zerquetschung Oberschenkel |
| S68.3 | Komb traumat Amput (Teile) ein/mehr Fing and T HdGel/Hd | S77.2 | Zerquetschung m Beteiligung Hüfte Oberschenkel |
| S68.4 | Traumatische Amputation Hand, in Höhe Handgelenk | S78.0 | Traumatische Amputation im Hüftgelenk |
| S68.8 | Traumatische Amputation sonst Teile Handgelenk Hand | S78.1 | Traumatische Amputation zwischen Hüfte u Knie |
| S68.9 | Traumatische Amputation an Handgelenk Hand, Höhe nnb | S78.9 | Traumatische Amputation an Hüfte OS, Höhe nnb |
| S69.7 | Multiple Verletzung Handgelenk Hand | S79.7 | Multiple Verletzung Hüfte Oberschenkel |
| S69.8 | Sonst nb Verletzung Handgelenk Hand | S79.8 | Sonst nb Verletzung Hüfte Oberschenkel |
| S69.9 | Nnbez Verletzung Handgelenk Hand | S79.9 | Nnb Verletzung Hüfte Oberschenkel |
| S70.0 | Prellung Hüfte | S80.0 | Prellung Knie |
| S70.1 | Prellung Oberschenkel | S80.1 | Prellung sonst+nnb Teile Unterschenkel |
| S70.7 | Multiple oberflächliche Verletzung Hüfte OS | S80.7 | Multiple oberflächliche Verletzungen Unterschenkel |
| S70.81 | Sonst oberflächl Verletzung Hüfte u OS, Schürfwunde | S80.81 | Sonst oberfl Verletzung Unterschenkel, Schürfwunde |
| S70.82 | So oberfl Verletzung Hüfte u OS, Blasenbild (nichttherm) | S80.82 | So oberfl Verletz Unterschenkel, Blasenbild (nichttherm) |
| S70.83 | So oberfl Verletz Hüfte u OS, Insektenbiß/-stich (ungiftig) | S80.83 | So oberfl Verletz Unterschenkel, Insektenbiß/-stich (ungiftig) |
| S70.84 | So oberfl Verletzung Hüfte u OS, oberfl FK (Splitter) | S80.84 | So oberfl Verletzung Unterschenkel, oberfl FK (Splitter) |
| S70.88 | Sonst oberflächliche Verletzung Hüfte u OS, sonstige | S80.88 | Sonst oberfl Verletzung Unterschenkel, sonstige |
| S70.9 | Oberfl Verletzung Hüfte u OS, nnb | S80.9 | Oberflächliche Verletzung Unterschenkel, nnb |
| S71.0 | Offene Wunde Hüfte | S81.0 | Offene Wunde Knie |
| S71.1 | Offene Wunde Oberschenkel | S81.7 | Multiple offene Wunden Unterschenkel |
| S71.7 | Multiple offene Wunden Hüfte u OS | S81.80 | Nnb offene Wunde sonstiger Teile Unterschenkel |
| S71.80 | Offene Wunde sonst+nnb Teile Beckengürtel | S81.87 | Weichteilschaden I. Gr b off Fraktur od Lux Unterschenkels |
| S71.87 | Weichteilschaden I. Gr b off Fraktur od Lux Hüfte u Obersch | S81.88 | Weichteilschaden II. Gr b off Fraktur od Lux Unterschenkels |
| S71.88 | Weichteilschaden II. Gr b off Fraktur od Lux Hüfte u Obersch | S81.89 | Weichteilschaden III. Gr b off Fraktur od Lux Unterschenkels |
| S71.89 | Weichteilschaden III. Gr b off Fraktur od Lux Hüfte u Obersch | S81.9 | Offene Wunde Unterschenkel, Teil nnbez |
| S72.00 | Schenkelhalsfraktur, Teil nnbez | S82.0 | Fraktur Patella |

| | | | |
|--------|--|--------|---|
| S82.11 | Fraktur proximales Ende Tibia, m Fraktur Fibula (jeder Teil) | S90.2 | Prellung ein/mehr Zehen m Schädigung Nagel |
| S82.18 | Fraktur proximales Ende Tibia, sonstige | S90.3 | Prellung sonstiger-nnbez Teile d Fuß |
| S82.21 | Fraktur Tibiaschaft, m Fraktur der Fibula (jeder Teil) | S90.7 | Multiple oberflächliche Verletz Knöchelregion Fuß |
| S82.28 | Fraktur Tibiaschaft, sonstige | S90.81 | Sonst oberfl Verletz Knöchelregion Fuß, Schürfwunde |
| S82.31 | Distale Fraktur Tibia, m Fraktur Fibula (jeder Teil) | S90.82 | So oberfl Verletz Knöchelreg Fuß, Blasenbild (nichttherm) |
| S82.38 | Distale Fraktur Tibia, sonstige | S90.83 | So oberfl Verletz Knöchelreg Fuß, InsektBiß/-Stich (ungift) |
| S82.40 | Fraktur Fibula, isoliert, Teil nnbez | S90.84 | So oberfl Verletz Knöchelregion Fuß, oberfl FK (Splitter) |
| S82.41 | Fraktur Fibula, isoliert, proximales Ende | S90.88 | Sonst oberflächl Verletzung Knöchelregion Fuß, sonst |
| S82.42 | Fraktur Fibula, isoliert, Schaft | S90.9 | Oberflächliche Verletzung Knöchelregion Fuß, nnb |
| S82.49 | Fraktur Fibula, isoliert, multipel | S91.0 | Offene Wunde Knöchelregion |
| S82.5 | Fraktur Innenknöchel | S91.1 | Offene Wunde ein/mehr Zehen oh Schädigung Nagel |
| S82.6 | Fraktur Außenknöchel | S91.2 | Offene Wunde ein/mehr Zehen m Schädigung Nagel |
| S82.7 | Multiple Frakturen Unterschenkel | S91.3 | Offene Wunde sonstiger Teile Fuß |
| S82.81 | Bimalleolarfraktur | S91.7 | Multiple offene Wunden Knöchelregion Fuß |
| S82.82 | Trimalleolarfraktur | S91.80 | Off Wunde sonst Teil Knöchelreg/Fuß |
| S82.88 | Frakturen sonstiger Teile Unterschenkel | S91.87 | Weichteilschaden I. Gr b off Fraktur od Luxation Fuß |
| S82.9 | Fraktur Unterschenkel, Teil nnbez | S91.88 | Weichteilschaden II. Gr b off Fraktur od Luxation Fuß |
| S83.0 | Luxation Patella | S91.89 | Weichteilschaden III. Gr b off Fraktur od Luxation Fuß |
| S83.10 | Luxation Kniegelenk, nnbez | S92.0 | Fraktur Kalkaneus |
| S83.11 | Luxation Kniegelenk, Luxation prox Tibia nach anterior | S92.1 | Fraktur Talus |
| S83.12 | Luxation Kniegelenk, Luxation prox Tibia nach posterior | S92.20 | Fraktur, ein/mehr sonst Fußwurzelknochen, nnb |
| S83.13 | Luxation Kniegelenk, Luxation prox Tibia nach medial | S92.21 | Fraktur, Os naviculare pedis |
| S83.14 | Luxation Kniegelenk, Luxation prox Tibia nach lateral | S92.22 | Fraktur, Os cuboideum |
| S83.18 | Luxation Kniegelenk, sonstige | S92.23 | Fraktur, Os cuneiforme (intermedium) (laterale) (mediale) |
| S83.2 | Meniskusriß, akut | S92.28 | Fraktur, sonstige Fußwurzelknochen |
| S83.3 | Riß Kniegelenkknorpel, akut | S92.3 | Fraktur Mittelfußknochen |
| S83.40 | Verstauchung Zerrung Kniegelenk, nnb Seitenband | S92.4 | Fraktur Großzehe |
| S83.41 | Verstauch u Zerr Kniegel: Distors fibul Seitenbd [Außenbd] | S92.5 | Fraktur sonstige Zehe |
| S83.42 | Verstauch u Zerr Kniegel: Distors tibial Seitenbd [Innenbd] | S92.7 | Multiple Frakturen Fuß |
| S83.43 | Verstauch u Zerr Kniegel: Riss fibul Seitenband [Außenband] | S92.9 | Fraktur Fuß, nnbez |
| S83.44 | Verstauch u Zerr Kniegel: Riss tibial Seitenband [Innenband] | S93.0 | Luxation oberes Sprunggelenk |
| S83.50 | Verstauchung Zerrung Kniegelenk, nnb Kreuzband | S93.10 | Luxation ein/mehr Zehen, nnbez |
| S83.51 | Verstauch Zerrung Kniegelenk, Distorsion vord Kreuzband | S93.11 | Luxation ein/mehr Zehen, Metatarsophal (-Gelenk) |
| S83.52 | Verstauch Zerrung Kniegelenk, Distorsion hint Kreuzband | S93.12 | Luxation ein/mehr Zehen, Interphalangeal (-Gelenk) |
| S83.53 | Verstauch Zerrung Kniegelenk, Riß vord Kreuzband | S93.2 | Traumatische Ruptur Bänder in Höhe OSG Fuß |
| S83.54 | Verstauch Zerrung Kniegelenk, Riß hint Kreuzband | S93.30 | Luxation sonst+nnb Teile Fuß, Teil nnbez |
| S83.6 | Verstauchung Zerrung sonst+nnb Teile Knie | S93.31 | Luxation so+nnb Teil Fuß, Fußwurz(-Knochen), Gelenk nnb |
| S83.7 | Verletzung mehrerer Strukturen Knie | S93.32 | Luxation sonst+nnb Teile Fuß, Mediotarsal (-Gelenk) |
| S84.0 | Verletzung N tibialis in Höhe Unterschenkel | S93.33 | Luxation sonst+nnb Teile Fuß, Tarsometatarsal (-Gelenk) |
| S84.1 | Verletzung N peroneus in Höhe Unterschenkel | S93.34 | Lux so+nnb Teil Fuß, Metatarsal(-Knochen), Gelenk nnb |
| S84.2 | Verletzung sensibler Hautnerven in Höhe Unterschenkel | S93.38 | Luxation sonst+nnb Teile Fuß, sonst |
| S84.7 | Verletzung mehr Nerven in Höhe Unterschenkel | S93.40 | Verstauchung Zerrung OSG, Teil nnb |
| S84.8 | Verletzung sonst Nerven in Höhe Unterschenkel | S93.41 | Verstauchung Zerrung OSG, Lig deltoideum |
| S84.9 | Verletzung nnb Nerv in Höhe Unterschenkel | S93.42 | Verstauchung Zerrung OSG, Lig calcaneofibulare |
| S85.0 | Verletzung A. poplitea | S93.43 | Verstauchung Zerrung OSG, Lig tibiofib (ant) (post), dist |
| S85.1 | Verletzung A. tibialis (anterior) (posterior) | S93.48 | Verstauchung Zerrung OSG, sonst Teile |
| S85.2 | Verletzung A. peronea | S93.5 | Verstauchung Zerrung ein/mehr Zehen |
| S85.3 | Verletzung V saphena magna in Höhe Unterschenkel | S93.6 | Verstauchung Zerrung sonst+nnb Teile Fuß |
| S85.4 | Verletzung V saphena parva in Höhe Unterschenkel | S94.0 | Verletzung N. plantaris lateralis |
| S85.5 | Verletzung V. poplitea | S94.1 | Verletzung N. plantaris medialis |
| S85.7 | Verletzung mehr Blutgefäße in Höhe Unterschenkel | S94.2 | Verletzung N. peroneus prof in Höhe Knöchel Fuß |
| S85.8 | Verletzung sonst Blutgefäße in Höhe Unterschenkel | S94.3 | Verletzung sensibler Hautnerven in Höhe Knöchel Fuß |
| S85.9 | Verletzung nnb Blutgefäß in Höhe Unterschenkel | S94.7 | Verletzung mehr Nerven in Höhe Knöchel Fuß |
| S86.0 | Verletzung Achillessehne | S94.8 | Verletzung sonst Nerven in Höhe Knöchel Fuß |
| S86.1 | Verletz so Muskel/Sehnen posterior Muskelgr in Höhe OS | S94.9 | Verletzung nnb Nerv in Höhe Knöchel Fuß |
| S86.2 | Verletz Muskel/Sehn ant Muskelgr i Höhe Unterschenkel | S95.0 | Verletzung A. dorsalis pedis |
| S86.3 | Verletz Muskel/Sehn peron Muskelgr i Höhe Unterschenkel | S95.1 | Verletzung A. plantaris pedis |
| S86.7 | Verletz mehr Muskeln Sehnen in Höhe Unterschenkel | S95.2 | Verletzung Venen Fußrücken |
| S86.8 | Verletz sonst Muskeln Sehnen in Höhe Unterschenkel | S95.7 | Verletz mehr Blutgefäße in Höhe Knöchel Fuß |
| S86.9 | Verletz nnb Muskel Sehne in Höhe Unterschenkel | S95.8 | Verletz sonst Blutgefäße in Höhe Knöchel Fuß |
| S87.0 | Zerquetschung Knie | S95.9 | Verletz eines nnb Blutgefäßes in Höhe Knöchel Fuß |
| S87.8 | Zerquetschung sonst+nnb Teile Unterschenkel | S96.0 | Verletz lg Beugemusk Zehen in Höhe Knöchel Fuß |
| S88.0 | Traumatische Amputation im Kniegelenk | S96.1 | Verletz lg Streckmuskeln Zehen in Höhe Knöchel Fuß |
| S88.1 | Traumatische Amputation zw Knie oberem Sprunggelenk | S96.2 | Verletz kurze Muskeln Sehnen in Höhe Knöchel Fuß |
| S88.9 | Traumatische Amputation am Unterschenkel, Höhe nnb | S96.7 | Verletz mehr Muskeln Sehnen in Höhe Knöchel Fuß |
| S89.7 | Multiple Verletzungen Unterschenkel | S96.8 | Verletz sonst Muskeln Sehnen in Höhe Knöchel Fuß |
| S89.8 | Sonstige nb Verletzungen Unterschenkel | S96.9 | Verletz nnb Muskel/Sehne in Höhe Knöchel Fuß |
| S89.9 | Nnbez Verletzung Unterschenkel | S97.0 | Zerquetschung OSG |
| S90.0 | Prellung Knöchelregion | S97.1 | Zerquetschung ein/mehr Zehen |
| S90.1 | Prellung ein/mehr Zehen oh Schädigung Nagel | S97.8 | Zerquetschung sonst Teile OSG Fuß |

| | | | |
|--------|--|--------|--|
| S98.0 | Traumatische Amputation Fuß in Höhe OSG | T06.4 | Verletzung Muskeln Sehnen m Bet mehr Körperregionen |
| S98.1 | Traumatische Amputation einzelne Zehe | T06.5 | Verletz m Bet intrathor/-abd Org od intrathor u Beckenorg |
| S98.2 | Traumatische Amputation von zwei od mehr Zehen | T06.8 | Sonst nb Verletzungen m Bet mehrerer Körperregionen |
| S98.3 | Traumatische Amputation sonst Teile Fuß | T07 | Nnbez multiple Verletzungen |
| S98.4 | Traumatische Amputation am Fuß, Höhe nnbez | T08.0 | Fraktur WS, Höhe nnb, geschlossen od onA |
| S99.7 | Multiple Verletzung Knöchelregion Fuß | T08.1 | Fraktur Wirbelsäule, Höhe nnbez, Offen |
| S99.8 | Sonst nb Verletzung Knöchelregion Fuß | T09.00 | Oberfl Verletz Rumpf, Höhe nnb, VerletzArt nnb |
| S99.9 | Nnb Verletzung Knöchelregion Fuß | T09.01 | Oberfl Verletz des Rumpfes, Höhe nnb, Schürfwund |
| T00.0 | Oberfl Verletzung mit Beteiligung von Kopf u Hals | T09.02 | Oberfl Verletz Rumpf, Höhe nnb, Blasenbild (nichttherm) |
| T00.1 | Oberfl Verletz m Bet Thorax u Abd/LumbosakrGeg/Becken | T09.03 | Oberfl Verletz Rumpf, Höhe nnb, Insektenbiß/-stich (ungift) |
| T00.2 | Oberfl Verletz m Bet mehr Regionen obere Extremität(en) | T09.04 | Oberfl Verletz Rumpf, Höhe nnb, oberfl FK (Splitter) |
| T00.3 | Oberfl Verletz m Bet mehr Regionen untere Extremität(en) | T09.05 | Oberfl Verletz Rumpf, Höhe nnb, Prellung |
| T00.6 | Oberfl Verletz m Bet mehr Reg obere/untere Extremitäten | T09.08 | Oberfl Verletz Rumpf, Höhe nnb, sonst |
| T00.8 | Oberfl Verletz m Bet so Kombinat von Körperregionen | T09.1 | Offene Wunde des Rumpfes, Höhe nnbez |
| T00.9 | Multiple oberflächliche Verletzungen, nnbez | T09.2 | Lux Verstauch Zerrung nnb Gelenke u Bänder Rumpf |
| T01.0 | Offene Wunde m Beteiligung von Kopf u Hals | T09.3 | Verletzung Rückenmark, Höhe nnbez |
| T01.1 | Off Wunden m Bet Thorax u Abd/LumbosakrGeg/Becken | T09.4 | Verletz nnb Nerven Nervenwurzeln u Plexus im Ber Rumpf |
| T01.2 | Offene Wunden m Bet mehr Regionen obere Extremität(en) | T09.5 | Verletzung nnb Muskeln Sehnen Rumpf |
| T01.3 | Offene Wunden m Bet mehr Regionen untere Extremität(en) | T09.6 | Traumatische Amputation Rumpf, Höhe nnb |
| T01.6 | Offene Wunden m Bet mehr Reg obere/untere Extremitäten | T09.8 | Sonst nb Verletzungen Rumpf, Höhe nnbez |
| T01.8 | Offene Wunden an sonst Kombinat von Körperregionen | T09.9 | Nnbez Verletzung Rumpf, Höhe nnbez |
| T01.9 | Multiple offene Wunden, nnbez | T10.0 | Fraktur obere Extremität, Höhe nnb, geschl od onA |
| T02.00 | Frakturen m Bet von Kopf u Hals, geschlossen od onA | T10.1 | Fraktur obere Extremität, Höhe nnb, offen |
| T02.01 | Frakturen m Beteiligung von Kopf u Hals, offen | T11.00 | Oberfl Verletz obere Extremität, Höhe nnb, VerletzArt nnb |
| T02.10 | Fx m Bet Thor LumbosGeg od Thor Becken, geschl od onA | T11.01 | Oberfl Verletz ob Extremität, Höhe nnb, Schürfwunde |
| T02.11 | Fx m Bet Thor LumbosGeg od Thor Becken, offen | T11.02 | Oberfl Verletz ob Extr, Höhe nnb, Blasenbild (nichttherm) |
| T02.20 | Fx m Bet mehr Reg ob Extremität, geschlossen od onA | T11.03 | Insektenbiß/-stich (ungiftig) obere Extremität, Höhe nnb |
| T02.21 | Frakturen m Bet mehr Regionen obere Extremität, offen | T11.04 | Oberfl FK (Splitter) obere Extremität, Höhe nnb |
| T02.30 | Fx m Bet mehr Regionen unt Extremität, geschl od onA | T11.05 | Oberfl Verletz obere Extremität, Höhe nnb, Prellung |
| T02.31 | Frakturen m Bet mehr Regionen untere Extremität, offen | T11.08 | Oberfl Verletz obere Extremität, Höhe nnb, sonst |
| T02.40 | Fx m Bet mehr Reg beider ob Extremitäten, geschl od onA | T11.1 | Offene Wunde obere Extremität, Höhe nnbez |
| T02.41 | Frakturen m Bet mehr Reg beider ob Extremitäten, offen | T11.2 | Lux Verstauch Zerr nnb Gelenk u Band ob Extr, Höhe nnb |
| T02.50 | Fx m Bet mehr Reg beider unt Extremitäten, geschl od onA | T11.3 | Verletzung nnb Nerv obere Extremität, Höhe nnb |
| T02.51 | Frakturen m Bet mehr Reg beider unt Extremitäten, offen | T11.4 | Verletzung nnb Blutgefäß obere Extremität, Höhe nnb |
| T02.60 | Fx m Bet mehr Reg obere/untere Extr, geschl od onA | T11.5 | Verletzung nnb(m)(r) Muskel Sehne ob Extr, Höhe nnb |
| T02.61 | Fx m Bet mehr Reg obere/untere Extr, offen | T11.6 | Traumatische Amputation obere Extremität, Höhe nnb |
| T02.70 | Fx m Bet Thor Lumbos Extr od Thor Beck Extr, geschl/onA | T11.8 | Sonst nb Verletzungen obere Extremität, Höhe nnb |
| T02.71 | Fx m Bet Thor Lumbos Extr od Thor Beck Extr, offen | T11.9 | Nnbez Verletzung obere Extremität, Höhe nnbez |
| T02.80 | Fx m Bet sonst Kombinat Körperreg, geschl od onA | T12.0 | Fx untere Extremität, Höhe nnb, geschlossen od onA |
| T02.81 | Frakturen m Bet so Kombinat Körperregionen, offen | T12.1 | Fraktur unteren Extremität, Höhe nnb, offen |
| T02.90 | Multiple Frakturen, nnb, geschlossen od onA | T13.00 | Oberfl Verletz untere Extremität, Höhe nnb, VerletzArt nnb |
| T02.91 | Multiple Frakturen, nnbez, offen | T13.01 | Oberfl Verletz untere Extremität, Höhe nnb, Schürfwunde |
| T03.0 | Luxation Verstauchung Zerrung m Bet Kopf u Hals | T13.02 | Blasenbildung (nichttherm) untere Extremität, Höhe nnb |
| T03.1 | Lux Verstauch Zerr m Bet Thor Lumbos od Thor Becken | T13.03 | Insektenbiß/-stich (ungiftig) untere Extremität, Höhe nnb |
| T03.2 | Lux Verstauch Zerr m Bet mehr Reg obere Extremität | T13.04 | Oberfl FK (Splitter) untere Extremität, Höhe nnb |
| T03.3 | Lux Verstauch Zerr m Bet mehr Reg untere Extremität | T13.05 | Oberfl Verletz untere Extremität, Höhe nnb, Prellung |
| T03.4 | Lux Verstauch Zerr m Bet mehr Reg obere/untere Extr | T13.08 | Oberfl Verletz untere Extremität, Höhe nnb, sonst |
| T03.8 | Lux Verstauch Zerr m Bet so Komb von Körperregionen | T13.1 | Offene Wunde untere Extremität, Höhe nnbez |
| T03.9 | Multiple Luxationen Verstauchungen Zerrungen nnb | T13.2 | Lux Verstauch Zerr nnb Gelenk u Band unt Extr, Höhe nnb |
| T04.0 | Zerquetschungen m Beteiligung von Kopf u Hals | T13.3 | Verletz nnb Nerv untere Extremität, Höhe nnbez |
| T04.1 | Zerquetsch m Bet Thor Abd, Thor Lumbos od Thor Becken | T13.4 | Verletz nnb Blutgefäß untere Extremität, Höhe nnbez |
| T04.2 | Zerquetsch m Bet mehr Regionen obere Extremität(en) | T13.5 | Verletz nnb(m)(r) Muskel Sehne untere Extr, Höhe nnbez |
| T04.3 | Zerquetsch m Bet mehr Regionen untere Extremität(en) | T13.6 | Traumatische Amputation untere Extremität, Höhe nnbez |
| T04.4 | Zerquetsch m Bet mehr Reg obere/untere Extremitäten | T13.8 | Sonst nb Verletzungen untere Extremität, Höhe nnbez |
| T04.7 | Zerquetsch mBet Th/Abd/Ex, Th/Lumbos/Extr od Th/Be/Ex | T13.9 | Nnbez Verletzung untere Extremität, Höhe nnbez |
| T04.8 | Zerquetsch m Bet sonst Kombinat von Körperregionen | T14.00 | Oberfl Verletz an nnb Körperregion, VerletzArt nnbez |
| T04.9 | Multiple Zerquetschungen, nnbez | T14.01 | Oberfl Verletz an nnb Körperregion, Schürfwunde |
| T05.0 | Traumatische Amputation beider Hände | T14.02 | Oberfl Verletz an nnb Körperregion, Blasenbild (nichttherm) |
| T05.1 | Traumat Amput Hand u and Arm [jede Höhe, ausg Hand] | T14.03 | Oberfl Verletz an nnb Körperreg, Insektenbiß/-stich (ungift) |
| T05.2 | Traumatische Amputation beider Arme [jede Höhe] | T14.04 | Oberfl Fremdkörper (Splitter) an nnb Körperregion |
| T05.3 | Traumatische Amputation beider Füße | T14.05 | Oberfl Verletz an nnb Körperregion, Prellung |
| T05.4 | Traumat Amputat Fuß u and Bein [jede Höhe, ausg Fuß] | T14.08 | Oberfl Verletz an nnb Körperregion, sonst |
| T05.5 | Traumatische Amputation beider Beine [jede Höhe] | T14.1 | Offene Wunde an einer nnbez Körperregion |
| T05.6 | Traumat Amputat Arme Beine, in jed Kombinat [jed Höhe] | T14.20 | Fraktur an nnbez Körperregion, geschlossen od onA |
| T05.8 | Traumat Amputat m Bet so Kombinat von Körperregionen | T14.21 | Fraktur an nnbez Körperregion, offen |
| T05.9 | Multiple traumatische Amputationen, nnbez | T14.3 | Luxation Verstauchung Zerrung an nnb Körperregion |
| T06.0 | Komb Verletz Gehirn Hirnnerven Nerven RM in Halshöhe | T14.4 | Verletzung ein/mehr Nerven an nnb Körperregion |
| T06.1 | Verletzung Nerven RM m Bet mehr sonst Körperregionen | T14.5 | Verletzung ein/mehr Blutgefäße an nnb Körperregion |
| T06.2 | Verletzung Nerven m Bet mehr Körperregionen | T14.6 | Verletzung Muskeln u Sehnen an nnb Körperregion |
| T06.3 | Verletzung Blutgefäße m Bet mehr Körperregionen | T14.7 | Zerquetsch u traumatische Amputation nnb Körperregion |

| | | | |
|-------|--|--------|--|
| T14.8 | Sonst Verletzungen nnbez Körperregion | T79.6 | Traumatische Muskelischämie |
| T14.9 | Verletzung, nnbez | T79.7 | Traumatisches subkutanes Emphysem |
| T79.0 | Luftembolie (traumatisch) | T79.8 | Sonstige Frühkomplikationen Trauma |
| T79.1 | Fettembolie (traumatisch) | T79.9 | Nnbez Frühkomplikation Trauma |
| T79.2 | Traumatisch bedingte sekund od rezidiv Blutung | T89.00 | Komplikationen offene Wunde, nnbez |
| T79.3 | Posttraumatische Wundinfektion, ank | T89.01 | Komplikationen offene Wunde, FK (m/oh Infektion) |
| T79.4 | Traumatischer Schock | T89.02 | Komplikationen offene Wunde, Infektion |
| T79.5 | Traumatische Anurie | T89.03 | Komplikationen offene Wunde, sonst |

Diagnose PTR-2

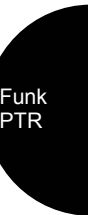
| | | | |
|--------|--|--------|--|
| S01.83 | Off Wunde (jeder Teil Kopf) m Verbind zu intrakran Verletz | S06.72 | Bewußtlos b SHT, > 24 h, m Rückk z vorh besteh BewGr |
| S01.87 | Weichteilschaden I. Gr b off Fraktur od Lux Kopf | S06.8 | Sonstige intrakranielle Verletzungen |
| S01.88 | Weichteilschaden II. Gr b off Fraktur od Lux Kopf | S07.0 | Zerquetschung Gesicht |
| S01.89 | Weichteilschaden III. Gr b off Fraktur od Lux Kopf | S07.1 | Zerquetschung Schädel |
| S06.1 | Traumatisches Hirnödem | S07.8 | Zerquetschung sonstiger Teile Kopf |
| S06.20 | Diffuse Hirn- u Kleinhirnverletzung, nnbez | S07.9 | Zerquetschung Kopf, Teil nnbez |
| S06.21 | Diffuse Hirnkontusionen | S11.87 | Weichteilschaden I. Gr b off Fraktur od Lux Hals |
| S06.22 | Diffuse Kleinhirnkontusionen | S11.88 | Weichteilschaden II. Gr b off Fraktur od Lux Hals |
| S06.23 | Multiple intrazerebrale u zerebellare Hämatome | S11.89 | Weichteilschaden III. Gr b off Fraktur od Lux Hals |
| S06.28 | Sonstige diffuse Hirn-/Kleinhirnverletzungen | S15.01 | Verletzung A. carotis communis |
| S06.30 | Umschriebene Hirn-/Kleinhirnverletzung, nnb | S15.02 | Verletzung A. carotis externa |
| S06.31 | Umschriebene Hirnkontusion | S15.03 | Verletzung A. carotis interna |
| S06.32 | Umschriebene Kleinhirnkontusion | S15.2 | Verletzung V. jugularis externa |
| S06.33 | Umschriebenes zerebrales Hämatom | S15.3 | Verletzung V. jugularis interna |
| S06.34 | Umschriebenes zerebellares Hämatom | S15.7 | Verletzung mehrerer Blutgefäße in Höhe Hals |
| S06.38 | Sonst umschriebene Hirn-/Kleinhirnverletzungen | S17.0 | Zerquetschung Kehlkopf u Trachea |
| S06.4 | Epidurale Blutung | S17.8 | Zerquetschung sonstiger Teile Hals |
| S06.5 | Traumatische subdurale Blutung | S17.9 | Zerquetschung Hals, Teil nnbez |
| S06.6 | Traumatische subarachnoidale Blutung | T04.0 | Zerquetschungen m Beteiligung von Kopf u Hals |

Diagnose PTR-3

| | | | |
|--------|--|--------|--|
| S12.8 | Fraktur sonstiger Teile im Bereich Hals | S27.1 | Traumatischer Hämatothorax |
| S21.83 | Off Wunde (jed Teil Thorax) m Verbind zu intrathor Verletz | S27.2 | Traumatischer Hämatothorax |
| S21.87 | Weichteilschaden I. Gr b off Fraktur od Lux Thorax | S27.31 | Prellung u Hämatom Lunge |
| S21.88 | Weichteilschaden II. Gr b off Fraktur od Lux Thorax | S27.32 | Rißverletzung Lunge |
| S21.89 | Weichteilschaden III. Gr b of Fraktur od Lux Thorax | S27.38 | Sonst+nnbez Verletzungen Lunge |
| S22.44 | Rippenserienfraktur, m Beteiligung vier u mehr Rippen | S27.4 | Verletzung eines Bronchus |
| S22.5 | Instabiler Thorax | S27.5 | Verletzung Trachea, Pars thoracica |
| S25.0 | Verletzung Aorta thoracica | S27.6 | Verletzung Pleura |
| S25.1 | Verletzung Truncus brachiocephalicus od A.subclavia | S27.7 | Multiple Verletzungen intrathorakaler Organe |
| S25.2 | Verletzung V. cava superior | S27.81 | Verletzung Zwerchfell |
| S25.3 | Verletzung V. brachiocephalica od V.subclavia | S27.82 | Verletzung Ductus thoracicus |
| S25.4 | Verletzung von Pulmonalgefäßen | S27.83 | Verletzung Ösophagus, Pars thoracica |
| S25.7 | Verletzung mehrerer Blutgefäße Thorax | S27.84 | Verletzung Thymus |
| S25.9 | Verletzung nnbez Blutgefäß Thorax | S27.88 | Verletzung sonst nb intrathorakale Organe u Strukturen |
| S26.0 | Traumatisches Hämoperikard | S27.9 | Verletzung eines nnbez intrathorakalen Organes |
| S26.81 | Prellung Herz | S28.0 | Brustkorbzerquetschung |
| S26.82 | Rißverletzung Herz oh Eröffnung Herzhöhle | S28.1 | Traumatische Amputation eines Teiles Thorax |
| S26.83 | Rißverletzung Herz m Eröffnung Herzhöhle | T02.71 | Fx m Bet Thor Lumbos Extr od Thor Beck Extr, offen |
| S26.88 | Sonstige Verletzungen Herz | T79.0 | Luftembolie (traumatisch) |
| S26.9 | Verletzung Herz, nnbez | T79.1 | Fettembolie (traumatisch) |
| S27.0 | Traumatischer Pneumothorax | | |

Diagnose PTR-4

| | | | |
|--------|---|--------|-----------------------------------|
| S35.0 | Verletzung Aorta abdominalis | S36.04 | Massive Parenchymruptur Milz |
| S35.1 | Verletzung V. cava inferior | S36.08 | Sonstige Verletzungen Milz |
| S35.2 | Verletzung Truncus coeliacus od A mesenterica | S36.10 | Verletzung Leber, nnbez |
| S35.3 | Verletzung V. portae od V. lienalis | S36.11 | Prellung u Hämatom Leber |
| S35.4 | Verletzung von Blutgefäßen Niere | S36.12 | Rißverletzung Leber, nnbez |
| S35.5 | Verletzung von Blutgefäßen Iliakalregion | S36.13 | Leichte Rißverletzung Leber |
| S35.7 | Verletz mehr Blutgef in Höhe Abd LumbosakrGeg Becken | S36.14 | Mittelschwere Rißverletzung Leber |
| S35.8 | Verletzung so Blutgef in Höhe Abd LumbosakrGeg Becken | S36.15 | Schwere Rißverletzung Leber |
| S35.9 | Verletzung nnb Blutgefäß in Höhe Abd Lumbosakr Becken | S36.16 | Sonstige Verletzungen Leber |
| S36.00 | Verletzung Milz, nnbez | S36.17 | Verletzung Gallenblase |
| S36.01 | Hämatom Milz | S36.18 | Verletzung Gallengang |
| S36.02 | Kapselriß Milz, o größeren Einriß Parenchym | S36.20 | Verletzung Pankreas, Teil nnbez |
| S36.03 | Rißverletzung Milz m Beteiligung Parenchym | S36.21 | Verletzung Pankreas, Kopf |



| | | | |
|--------|--|--------|---|
| S36.22 | Verletzung Pankreas, Körper | S36.52 | Verletzung Colon transversum |
| S36.23 | Verletzung Pankreas, Schwanz | S36.53 | Verletzung Colon descendens |
| S36.29 | Verletzung Pankreas, sonst+mehrere Teile | S36.54 | Verletzung Colon sigmoideum |
| S36.3 | Verletzung Magen | S36.59 | Verletzung sonst+mehrere Teile Dickdarm |
| S36.40 | Verletzung Dünndarm, Teil nnbez | S36.6 | Verletzung Rektum |
| S36.41 | Verletzung Duodenum | S36.7 | Verletzung mehrerer intraabdominaler Organe |
| S36.49 | Verletzung sonst+mehrere Teile Dünndarm | S36.82 | Verletzung Mesenterium |
| S36.50 | Verletzung Dickdarm, Teil nnbez | S36.88 | Verletzung sonstige intraabdominale Organe |
| S36.51 | Verletzung Colon ascendens | | |

Diagnose PTR-5

| | | | |
|--------|--------------------------|--------|----------------------------------|
| S37.00 | Verletzung Niere, nnbez | S37.03 | Komplette Ruptur Nierenparenchym |
| S37.01 | Prellung u Hämatom Niere | S37.81 | Verletzung Nebenniere |
| S37.02 | Rißverletzung Niere | | |

Diagnose PTR-6

| | | | |
|--------|--|--------|--|
| S37.1 | Verletzung Harnleiter | S37.5 | Verletzung Tuba uterina |
| S37.22 | Ruptur Harnblase | S37.6 | Verletzung Uterus |
| S37.30 | Verletzung Harnröhre, nnbez | S37.7 | Verletzung mehrerer Hamorgane u Beckenorgane |
| S37.31 | Verletzung Harnröhre, Pars membranacea | S37.82 | Verletzung Prostata |
| S37.32 | Verletzung Harnröhre, Pars spongiosa | S37.83 | Verletzung Bläschendrüse [Vesicula seminalis] |
| S37.33 | Verletzung Harnröhre, Pars prostatica | S37.84 | Verletzung Samenleiter |
| S37.38 | Verletzung Harnröhre, sonst Teile | S39.6 | Verletz ein/mehr intraabd Org m Bet ein/mehr Beckenorg |
| S37.4 | Verletzung Ovar | | |

Diagnose PTR-7

| | | | |
|--------|---|--------|--|
| S12.0 | Fraktur 1. Halswirbel | S24.70 | Verletzung thorakales RM, Höhe nnb |
| S12.1 | Fraktur 2. Halswirbel | S24.71 | Verletzung Rückenmark, T1 |
| S12.21 | Fraktur 3. Halswirbel | S24.72 | Verletzung Rückenmark, T2/T3 |
| S12.22 | Fraktur 4. Halswirbel | S24.73 | Verletzung Rückenmark, T4/T5 |
| S12.23 | Fraktur 5. Halswirbel | S24.74 | Verletzung Rückenmark, T6/T7 |
| S12.24 | Fraktur 6. Halswirbel | S24.75 | Verletzung Rückenmark, T8/T9 |
| S12.25 | Fraktur 7. Halswirbel | S24.76 | Verletzung Rückenmark, T10/T11 |
| S12.7 | Multiple Frakturen Halswirbelsäule | S24.77 | Verletzung Rückenmark, T12 |
| S13.0 | Traumatische Ruptur zervikale Bandscheibe | S31.87 | Weichteilschaden I. Gr b off Fraktur od Lux LWS u Be |
| S13.10 | Luxation Halswirbel, Höhe nnbez | S31.88 | Weichteilschaden II. Gr b off Fraktur od Lux LWS u Be |
| S13.11 | Luxation Halswirbel, C1/C2 | S31.89 | Weichteilschaden III. Gr b off Fraktur od Lux LWS u Be |
| S13.12 | Luxation Halswirbel, C2/C3 | S32.1 | Fraktur Os sacrum |
| S13.13 | Luxation Halswirbel, C3/C4 | S32.2 | Fraktur Os coccygis |
| S13.14 | Luxation Halswirbel, C4/C5 | S32.3 | Fraktur Os ilium |
| S13.15 | Luxation Halswirbel, C5/C6 | S32.4 | Fraktur Acetabulum |
| S13.16 | Luxation Halswirbel, C6/C7 | S32.5 | Fraktur Os pubis |
| S13.17 | Luxation Halswirbel, C7/T1 | S32.81 | Fraktur, Os ischium |
| S13.18 | Luxation Halswirbel, sonstige | S32.83 | Fraktur, Becken, Teil nnbez |
| S13.2 | Luxation sonst+nnb Teile im Bereich Hals | S32.89 | Fraktur, sonst u multiple Teile Becken |
| S13.3 | Multiple Luxationen im Bereich Hals | S34.0 | Kontusion Ödem lumbales RM [Conus medullaris] |
| S14.0 | Kontusion Ödem zervikales Rückenmark | S34.10 | Kompl QS-Verletz lumbal RM |
| S14.10 | Verletzungen zervikales Rückenmark, nnb | S34.11 | Inkompl QS-Verletz lumbal RM |
| S14.11 | Komplette QS-Verletz zervikal RM | S34.18 | Sonst Verletz lumbal RM |
| S14.12 | Zentr Halsmark/Verletz (inkompl QS-Verletz) | S34.30 | Kompl traumat Cauda- (equina-) Synd |
| S14.13 | Sonst inkompl QS-Verletz, zervikal RM | S34.31 | Inkompl traumat Cauda- (equina-) Synd |
| S14.70 | Verletzung zervikales RM, Höhe nnb | S34.38 | So+nnb Verletz Cauda equina |
| S14.71 | Verletzung Rückenmark, C1 | S34.4 | Verletzung Plexus lumbosacralis |
| S14.72 | Verletzung Rückenmark, C2 | S34.6 | Verletz ein/mehr periph Nerv Abd LumbosakrGeg Becken |
| S14.73 | Verletzung Rückenmark, C3 | S34.70 | Verletz lumbal RM, Höhe nnb |
| S14.74 | Verletzung Rückenmark, C4 | S34.71 | Verletzung Rückenmark, L1 |
| S14.75 | Verletzung Rückenmark, C5 | S34.72 | Verletzung Rückenmark, L2 |
| S14.76 | Verletzung Rückenmark, C6 | S34.73 | Verletzung Rückenmark, L3 |
| S14.77 | Verletzung Rückenmark, C7 | S34.74 | Verletzung Rückenmark, L4 |
| S14.78 | Verletzung Rückenmark, C8 | S34.75 | Verletzung Rückenmark, L5 |
| S24.0 | Kontusion u Ödem thorakales Rückenmark | S34.76 | Verletz RM, S1 |
| S24.10 | Verletzung thorakales Rückenmark, nnbez | S34.77 | Verletz RM, S2-S5 |
| S24.11 | Kompl QS-Verletz thorakal RM | S34.8 | Verletz so+nnb Nerven i Höhe Abd LumbosakrGeg Becken |
| S24.12 | Inkompl QS-Verletz thorakal RM | S36.83 | Verletzung Retroperitoneum |
| S24.3 | Verletzung peripherer Nerven Thorax | S38.1 | Zerquetschung so+nnb Teile Abd LumbosakrGeg Becken |
| S24.5 | Verletzung sonstiger Nerven Thorax | T02.11 | Fx m Bet Thor LumbosGeg od Thor Becken, offen |
| S24.6 | Verletzung eines nnbez Nervs Thorax | T04.1 | Zerquetsch m Bet Thor Abd, Thor Lumbos od Thor Becken |

T06.0 Komb Verletz Gehirn Hirnnerven Nerven RM in Halshöhe
T06.1 Verletzung Nerven RM m Bet mehr sonst Körperregionen

T09.3 Verletzung Rückenmark, Höhe nnbez

Diagnose PTR-8

S14.3 Verletzung Plexus brachialis
S41.87 Weichteilschaden I. Gr b off Fraktur od Lux Oberarmes
S41.88 Weichteilschaden II. Gr b off Fraktur od Lux Oberarmes
S41.89 Weichteilschaden III. Gr b off Fraktur od Lux Oberarmes
S44.0 Verletzung N. ulnaris in Höhe Oberarm
S44.1 Verletzung N. medianus in Höhe Oberarm
S44.2 Verletzung N. radialis in Höhe Oberarm
S44.3 Verletzung N. axillaris
S44.7 Verletzung mehrerer Nerven in Höhe Schulter u Oberarm
S45.0 Verletzung A. axillaris
S45.1 Verletzung A. brachialis
S45.2 Verletzung V. axillaris od V. brachialis
S45.3 Verletzung oberfl Venen in Höhe Schulter u Oberarm
S45.7 Verletzung mehr Blutgefäße in Höhe Schulter u Oberarm
S45.8 Verletzung sonst Blutgefäße in Höhe Schulter u Oberarm
S45.9 Verletzung nnb Blutgefäß in Höhe Schulter u Oberarm
S47 Zerquetschung, Schulter Oberarm
S48.0 Traumatische Amputation im Schultergelenk
S48.1 Traumatische Amputation zwischen Schulter Ellenbogen
S48.9 Traumatische Amputation Schulter u Oberarm, Höhe nnb
S51.88 Weichteilschaden II. Gr b off Fraktur od Lux Unterarmes
S51.89 Weichteilschaden III. Gr b off Fraktur od Lux Unterarmes
S54.0 Verletzung N. ulnaris, in Höhe Unterarm
S54.1 Verletzung N. medianus, in Höhe Unterarm
S54.2 Verletzung N. radialis, in Höhe Unterarm
S54.7 Verletzung mehrerer Nerven, in Höhe Unterarm
S55.0 Verletzung A. ulnaris, in Höhe Unterarm
S55.1 Verletzung A. radialis, in Höhe Unterarm
S55.2 Verletzung von Venen, in Höhe Unterarm
S55.7 Verletzung mehrerer Blutgefäße, in Höhe Unterarm
S55.8 Verletzung sonst Blutgefäße, in Höhe Unterarm

S55.9 Verletzung eines nnb Blutgefäßes, in Höhe Unterarm
S57.0 Zerquetschung, Ellenbogen
S57.8 Zerquetschung, sonstiger Teile Unterarm
S57.9 Zerquetschung Unterarm, Teil nnbez
S58.0 Traumatische Amputation im Ellenbogengelenk
S58.1 Traumatische Amputation zw Ellenbogen u Handgelenk
S58.9 Traumatische Amputation am Unterarm, Höhe nnb
S64.0 Verletzung N. ulnaris, in Höhe Handgelenk u Hand
S64.1 Verletzung N. medianus, in Höhe Handgelenk u Hand
S64.2 Verletzung N. radialis, in Höhe Handgelenk u Hand
S64.7 Verletzung mehrerer Nerven, in Höhe Handgelenk u Hand
S65.0 Verletzung A. ulnaris, in Höhe Handgelenk u Hand
S65.1 Verletzung A. radialis, in Höhe Handgelenk u Hand
S65.7 Verletzung mehr Blutgefäße in Höhe Handgelenk u Hand
S65.8 Verletzung sonst Blutgefäße in Höhe Handgelenk u Hand
S65.9 Verletzung nnb Blutgefäß im Ber Handgelenk u Hand
S68.3 Komb traumat Amput (Teile) ein/mehr Fing and T HdGel/Hd
S68.4 Traumatische Amputation Hand, in Höhe Handgelenk
S68.8 Traumatische Amputation sonst Teile Handgelenk Hand
S68.9 Traumatische Amputation an Handgelenk Hand, Höhe nnb
T02.21 Frakturen m Bet mehr Regionen obere Extremität, offen
T02.41 Frakturen m Bet mehr Reg beider ob Extremitäten, offen
T04.2 Zerquetsch m Bet mehr Regionen obere Extremität(en)
T05.0 Traumatische Amputation beider Hände
T05.1 Traumat Amput Hand u and Arm [jede Höhe, ausg Hand]
T05.2 Traumatische Amputation beider Arme [jede Höhe]
T10.1 Fraktur obere Extremität, Höhe nnb, offen
T11.4 Verletzung nnb Blutgefäß obere Extremität, Höhe nnb
T11.6 Traumatische Amputation obere Extremität, Höhe nnb
T79.6 Traumatische Muskelschämie

Diagnose PTR-9

S71.87 Weichteilschaden I. Gr b off Fraktur od Lux Hüfte u Obersch
S71.88 Weichteilschaden II. Gr b off Fraktur od Lux Hüfte u Obersch
S71.89 Weichteilschaden III. Gr b off Fraktur od Lux Hüfte u Obersch
S72.00 Schenkelhalsfraktur, Teil nnbez
S72.01 SchenkelhalsFx, intrakaps
S72.02 Schenkelhalsfraktur, (proxim) Epiphyse, Epiphysenlösung
S72.03 Schenkelhalsfraktur, subkapital
S72.04 Schenkelhalsfraktur, mediozervikal
S72.05 Schenkelhalsfraktur, Basis
S72.08 Schenkelhalsfraktur, sonst Teile
S72.10 Trochantäre Femurfraktur, nnbez
S72.11 Intertrochantäre Femurfraktur
S72.2 Subtrochantäre Femurfraktur
S72.3 Fraktur Femurschaft
S72.40 Distale Fraktur Femur, Teil nnbez
S72.41 Distale Fraktur Femur, Condylus (lateralis) (medialis)
S72.42 Distale Fraktur Femur, Epiphyse, Epiphysenlösung
S72.43 Distale Fraktur Femur, suprakondylär
S72.44 Distale Fraktur Femur, interkondylär
S72.8 Frakturen sonstiger Teile, Femur
S72.9 Fraktur Femur, Teil nnbez
S74.0 Verletz N. ischiadicus, in Höhe Hüfte u Oberschenkel
S74.1 Verletzung N. femoralis, in Höhe Hüfte u Oberschenkel
S74.7 Verletz mehrerer Nerven, in Höhe Hüfte u Oberschenkel
S74.9 Verletzung nnb Nerv, in Höhe Hüfte u Oberschenkel
S75.0 Verletzung A. femoralis
S75.1 Verletzung V femoralis, in Höhe Hüfte Oberschenkel
S75.7 Verletz mehr Blutgefäße, in Höhe Hüfte u Oberschenkel
S75.8 Verletz sonst Blutgefäße, in Höhe Hüfte u Oberschenkel
S77.0 Zerquetschung Hüfte
S77.1 Zerquetschung Oberschenkel

S77.2 Zerquetschung m Beteiligung Hüfte Oberschenkel
S78.0 Traumatische Amputation im Hüftgelenk
S78.1 Traumatische Amputation zwischen Hüfte u Knie
S78.9 Traumatische Amputation an Hüfte OS, Höhe nnb
S81.87 Weichteilschaden I. Gr b off Fraktur od Lux Unterschenkels
S81.88 Weichteilschaden II. Gr b off Fraktur od Lux Unterschenkels
S81.89 Weichteilschaden III. Gr b off Fraktur od Lux Unterschenkels
S82.41 Fraktur Fibula, isoliert, proximales Ende
S84.0 Verletzung N tibialis in Höhe Unterschenkel
S84.1 Verletzung N peroneus in Höhe Unterschenkel
S84.7 Verletzung mehr Nerven in Höhe Unterschenkel
S84.9 Verletzung nnb Nerv in Höhe Unterschenkel
S85.0 Verletzung A. poplitea
S85.1 Verletzung A. tibialis (anterior) (posterior)
S85.2 Verletzung A. peronea
S85.5 Verletzung V. poplitea
S85.7 Verletzung mehr Blutgefäße in Höhe Unterschenkel
S85.8 Verletzung sonst Blutgefäße in Höhe Unterschenkel
S87.0 Zerquetschung Knie
S87.8 Zerquetschung sonst+nnb Teile Unterschenkel
S88.0 Traumatische Amputation im Kniegelenk
S88.1 Traumatische Amputation zw Knie oberem Sprunggelenk
S88.9 Traumatische Amputation am Unterschenkel, Höhe nnb
S94.2 Verletzung N. peroneus prof in Höhe Knöchel Fuß
S94.7 Verletzung mehr Nerven in Höhe Knöchel Fuß
S94.9 Verletzung nnb Nerv in Höhe Knöchel Fuß
S95.0 Verletzung A. dorsalis pedis
S95.2 Verletzung Venen Fußrücken
S95.7 Verletz mehr Blutgefäße in Höhe Knöchel Fuß
S95.8 Verletz sonst Blutgefäße in Höhe Knöchel Fuß
S98.0 Traumatische Amputation Fuß in Höhe OS

Funktion: Polytrauma: Definitionen

| | | | |
|--------|--|-------|--|
| S98.3 | Traumatische Amputation sonst Teile Fuß | T05.3 | Traumatische Amputation beider Füße |
| S98.4 | Traumatische Amputation am Fuß, Höhe nnbez | T05.4 | Traumat Amputat Fuß u and Bein [jede Höhe, ausg Fuß] |
| T02.50 | Fx m Bet mehr Reg beider unt Extremitäten, geschl od onA | T05.5 | Traumatische Amputation beider Beine [jede Höhe] |
| T02.51 | Frakturen m Bet mehr Reg beider unt Extremitäten, offen | T05.6 | Traumat Amputat Arme Beine, in jed Kombinat [jed Höhe] |
| T02.60 | Fx m Bet mehr Reg obere/untere Extr, geschl od onA | T13.3 | Verletz nnb Nerv untere Extremität, Höhe nnbez |
| T02.61 | Fx m Bet mehr Reg obere/untere Extr, offen | T13.6 | Traumatische Amputation untere Extremität, Höhe nnbez |
| T04.3 | Zerquetsch m Bet mehr Regionen untere Extremität(en) | | |

Funktion

Eingriff an mehreren
Lokalisationen



Eingriff an mehreren Lokalisationen

Eingriff an mehreren Lokalisationen

Eingriff an mehreren Lokalisationen

Prozedur in mindestens zwei der Tabellen EML-1, EML-2, EML-3, EML-4 oder Prozedur in mindestens zwei der Tabellen EML-1, EML-2, EML-3, EML-5 oder Prozedur in mindestens zwei der Tabellen EML-2, EML-6, EML-7, EML-8, EML-9 oder Prozedur in mindestens zwei der Tabellen EML-6, EML-8 oder Prozedur in mindestens zwei der Tabellen EML-5, EML-10, EML-8 oder Prozedur in mindestens zwei der Tabellen EML-11, EML-4, EML-10, EML-8, EML-9 oder Prozedur in mindestens zwei der Tabellen EML-1, EML-11, EML-6, EML-9 oder Prozedur in mindestens zwei der Tabellen EML-1, EML-7, EML-5, EML-10, EML-9 oder Prozedur in mindestens zwei der Tabellen EML-2, EML-11, EML-3, EML-6, EML-9 oder Prozedur in mindestens zwei der Tabellen EML-7, EML-4 oder Prozedur in mindestens zwei der Tabellen EML-11, EML-3, EML-5, EML-10 oder in Tabelle EML-12 oder Prozedur in mindestens zwei der Tabellen EML-13, EML-14 und mindestens eine Prozedur in Tabelle EML-15

Prozedur EML-1

| | | | |
|--------|--|--------|--|
| 77.08↔ | Sequestrektomie an Tarsalia und Metatarsalia | 79.78↔ | Geschl Rep einer Luxation von Fuss und Zehen |
| 77.18↔ | So KnochInzis oh KnochDurchtr an Tarsal u Metatars | 79.87↔ | Offene Reposition einer Luxation des SG |
| 77.28↔ | Keilosteotomie an Tarsalia und Metatarsalia | 79.88↔ | Offene Rep einer Luxation von Fuss und Zehen |
| 77.38↔ | Sonstige KnochDurchtr an Tarsalia und Metatarsalia | 80.07↔ | Arthrotomie zur ProthEntf am Sprunggelenk |
| 77.51↔ | PlastReko Hallvalg mExostRskt/WeichtKorr/OsteotOml | 80.08↔ | Arthrotomie zur ProthEntf an Fuss und Zehen |
| 77.52↔ | PlastReko Hallvalg mExostResekt/WeichtKorr/Arthrod | 80.17↔ | Sonstige Arthrotomie des Sprunggelenks |
| 77.53↔ | PlastReko bHallux valg m andExostResek uWeichtKorr | 80.18↔ | Sonstige Arthrotomie von Fuss und Zehen |
| 77.54↔ | Resektion oder KorrOT bei Digitus quintus varus | 80.47↔ | Durchtr von GelKaps, Ligament oder Knorpel am SG |
| 77.56↔ | Plastische Rekonstruktion bei Hammerzehe | 80.48↔ | Durchtr von GelKaps, Lig o Knorp an Fuss und Zeh |
| 77.57↔ | Plastische Rekonstruktion bei Krallenzehe | 80.77↔ | Synovektomie am Sprunggelenk |
| 77.58↔ | Sonstige Res, Arthrod und plast Reko an Zehen | 80.78↔ | Synovektomie an Fuss und Zehen |
| 77.59↔ | Sonstige Exostosenresektion bei Hallux valgus | 80.87↔ | Sonstige lokale Exz oder Destr einer Gelläs am SG |
| 78.08↔ | KnochTx an Tarsalia und Metatarsalia | 80.88↔ | So lok Exz oder Destr einer Gelläs an Fuss und Zeh |
| 78.28↔ | Verkürzungsosteotomie an Tarsalia und Metatarsalia | 80.97↔ | Sonstige Exzision am Sprunggelenk |
| 78.29↔ | VerküOsteot an anderen nicht näher bez Knochen | 80.98↔ | Sonstige Exzision an Fuss- und Zehengelenk |
| 78.38↔ | VerläOsteot an Tarsalia und Metatarsalia | 81.11↔ | Arthrodes am Sprunggelenk |
| 78.48↔ | Sonstige plastische Reko an Tarsalia und Metatars | 81.12↔ | Arthrodes Double |
| 78.49↔ | So plast Reko an and näher bez Knoch, ausser GSchK | 81.13↔ | Subtalare Arthrodes |
| 78.58↔ | Inn KnochFix oh Rep der Fx an Tarsal und Metatars | 81.14↔ | Mediotarsale Arthrodes |
| 79.17↔ | Geschl Rep e Fx an Tarsal u Metatars m innKnochFix | 81.15↔ | Tarsometatarsale Arthrodes |
| 79.18↔ | Geschl Reposition einer ZehFx mit innerer KnochFix | 81.17↔ | Sonstige Arthrodes am Fuss |
| 79.27↔ | Off Rep e Fx an Tarsal u Metatars oh inn KnochFix | 81.18↔ | Arthrorise am subtalaren Gelenk |
| 79.28↔ | Offene Reposition einer ZehFx ohne innere KnochFix | 81.49↔ | Sonstige Rekonstruktion am Sprunggelenk |
| 79.37↔ | Off Rep e Fx an Tarsal und Metatars m inn KnochFix | 81.57↔ | Gelenkersatz an Fuss und Zehen |
| 79.38↔ | Offene Reposition einer ZehFx mit innerer KnochFix | 81.59↔ | Revision des GelErs der unteren Extrem, n.n.bez. |
| 79.67↔ | Débr einer offenen Fraktur an Tarsal und Metatars | 83.84↔ | Lösung eines Klumpfusses, n.a.klass. |
| 79.68↔ | Débridement einer offenen Zehenfraktur | 84.25↔ | Zehen-Replantation |
| 79.77↔ | Geschlossene Reposition einer Luxation des SG | 84.26↔ | Fuss-Replantation |

Prozedur EML-2

| | | | |
|--------|--|--------|---|
| 77.04↔ | Sequestrektomie an Karpalia und Metakarpalia | 79.84↔ | Offene Rep einer Luxation von Hand und Fingern |
| 77.09↔ | Sepuestrekt an anderen näher bez Knoch, ohne GSchK | 80.03↔ | Arthrotomie zur Prothesenenfernung am Handgelenk |
| 77.14↔ | So KnochInzis oh KnochDurchtr anKarpal uMetakarpal | 80.04↔ | Arthrotomie zur ProthEntf an Hand und Fingern |
| 77.19↔ | KnochInzis an anderen näher bez Knoch, ohne GSchK | 80.13↔ | Sonstige Arthrotomie des Handgelenks |
| 77.24↔ | Keilosteotomie an Karpalia und Metakarpalia | 80.14↔ | Sonstige Arthrotomie von Hand und Fingern |
| 77.34↔ | Sonstige KnochDurchtr an Karpalia und Metakarpalia | 80.43↔ | Durchtr von GelKaps, Lig oder Knorpel am HdGel |
| 78.04↔ | KnochTx an Karpalia und Metakarpalia | 80.44↔ | Durchtr von GelKaps, Lig o Knorp an Hand und Fing |
| 78.24↔ | Verkürzungsosteotomie an Karpalia und Metakarpalia | 80.73↔ | Synovektomie am Handgelenk |
| 78.34↔ | VerläOsteot an Karpalia und Metakarpalia | 80.83↔ | So lokale Exz oder Destr einer Gelläs am HdGel |
| 78.44↔ | Sonstige plast Reko an Karpalia und Metakarpal | 80.84↔ | So lok Exz oder Destr e Gelläs an Hand und Fing |
| 78.54↔ | Inn KnochFix oh Rep der Fx an Karpal u Metakarpal | 80.93↔ | Sonstige Exzision am Handgelenk |
| 78.59↔ | InnKnochFix ohRep dFx v andnähbez Knoch,auss GSchK | 81.16↔ | Metatarsophalangeale Arthrodes |
| 79.13↔ | Geschl Rep e Fx an Karpal u Metakarp m innKnochFix | 81.25↔ | Arthrodes am Radiokarpalgelenk |
| 79.14↔ | Geschl Rep einer FingFx mit innerer KnochFix | 81.26↔ | Arthrodes am Karpometakarpalgelenk |
| 79.23↔ | Off Rep e Fx an Karpal u Metakarpal oh innKnochFix | 81.27↔ | Arthrodes am Metakarpophalangealgelenk |
| 79.24↔ | Offene Rep einer FingFx ohne innere KnochFix | 81.28↔ | Interphalangeal-Arthrodes |
| 79.33↔ | Off Rep e Fx an Karpal u Metakarpal m inn KnochFix | 81.71↔ | Arthropl mit Implantat am Metakarpophal- und IPG |
| 79.34↔ | Offene Rep einer FingFx mit innerer KnochFix | 81.72↔ | Arthropl ohne Implantat am Metakarpophal- und IPG |
| 79.63↔ | Débr einer off Fraktur an Karpal und Metakarpal | 81.73↔ | Totaler Handgelenkersatz |
| 79.64↔ | Débridement einer offenen Fingerfraktur | 81.74↔ | Arthropl mit Implantat am Karpokarpal- oder KMKG |
| 79.83↔ | Offene Reposition einer Luxation des Handgelenks | 81.75↔ | Arthropl ohne Implantat am Karpokarpal- oder KMKG |

| | | | |
|--------|--|--------|--|
| 81.79↔ | Sonstige Reko an Hand, Fingern und Handgelenk | 82.53↔ | Reinsertion einer Sehne der Hand |
| 81.93↔ | Naht an Kapsel oder Ligament der oberen Extremität | 82.54↔ | Reinsertion eines Muskels der Hand |
| 81.99↔ | Sonstige Operationen an Gelenken und GelStrukt | 82.55↔ | Sonstige LängÄnd an Muskel oder Sehne der Hand |
| 82.01↔ | Exploration an der Handsehnscheide | 82.56↔ | Sonstiger Transfer oder Tx einer Sehne der Hand |
| 82.02↔ | Myotomie an der Hand | 82.57↔ | Sonstige Transposition einer Sehne der Hand |
| 82.04↔ | Inzision und Drainage von Palmar- oder Thenarraum | 82.58↔ | Sonstiger Transfer oder Tx eines Handmuskels |
| 82.09↔ | Sonstige Inzision an den Weichteilen der Hand | 82.59↔ | Sonstige Transposition eines Handmuskels |
| 82.11↔ | Tenotomie der Hand | 82.61↔ | Polliz mit Übertragung von Nerven und Blutvers |
| 82.12↔ | Fasziotomie der Hand | 82.69↔ | Sonstige Rekonstruktion des Daumens |
| 82.19↔ | Sonstige Durchtrennung von Weichteilen der Hand | 82.71↔ | Rekonstruktion eines Ringbandes |
| 82.21↔ | Exzision einer Läsion an einer SehnScheid der Hand | 82.72↔ | Plast OP an der Hand mit Muskel- oder Fasz-Tx |
| 82.22↔ | Exzision einer Läsion an einem Handmuskel | 82.79↔ | Plast OP an der Hand mit anderem Tx oder Implant |
| 82.29↔ | Exz einer anderen Läsion an den Weicht der Hand | 82.81↔ | Transfer eines Fingers, ausgenommen Daumen |
| 82.33↔ | Sonstige Tenonektomie an der Hand | 82.82↔ | Plastische Rekonstruktion einer Spalthand |
| 82.35↔ | Sonstige Fasziektomie der Hand | 82.83↔ | Plastische Rekonstruktion bei Makrodaktylie |
| 82.36↔ | Sonstige Myektomie der Hand | 82.84↔ | Plastische Rekonstruktion bei Mallet-Finger |
| 82.39↔ | Sonstige Exzision von Weichteilen der Hand | 82.85↔ | Sonstige Tenodese an der Hand |
| 82.41↔ | Naht an einer Sehnscheide der Hand | 82.86↔ | Sonstige Tenoplastik an der Hand |
| 82.42↔ | Sekundäre Naht an einer Beugesehne der Hand | 82.89↔ | Sonstige plastische Operationen an der Hand |
| 82.43↔ | Sekundäre Naht an einer anderen Sehne der Hand | 82.91↔ | Lösung von Adhäsionen an der Hand |
| 82.44↔ | Sonstige Naht an einer Beugesehne der Hand | 82.99↔ | Sonstige OP an Muskel, Sehne und Faszie der Hand |
| 82.45↔ | Sonstige Naht an einer anderen Sehne der Hand | 84.21↔ | Daumen-Replantation |
| 82.46↔ | Naht an Muskel oder Faszie der Hand | 84.22↔ | Finger-Replantation (ausser Daumen) |
| 82.51↔ | Verlängerung einer Sehne der Hand | 84.23↔ | Replantation von Vorderarm, Handgelenk oder Hand |
| 82.52↔ | Verkürzung einer Sehne der Hand | | |

Prozedur EML-3

| | | | |
|--------|--|--------|--|
| 00.80↔ | Revision einer Knieprothese, total | 80.46↔ | Durchtr von GelKaps, Ligament oder Knorpel am Knie |
| 00.81↔ | Revision einer Knieprothese, Tibiakompon | 80.6↔ | Menishektomie am Knie |
| 00.83↔ | Revision einer Knieprothese, Patellarkom | 80.76↔ | Synovektomie am Knie |
| 00.84↔ | Revision einer Knieprothese, Ti | 80.86↔ | So lokale Exz oder Destr einer Gelläs am Knie |
| 77.06↔ | Sequestrektomie an der Patella | 81.22↔ | Knie-Arthrodese |
| 77.16↔ | So KnochInzis ohne KnochDurchtr an der Patella | 81.42↔ | Five in one Rekonstruktion am Kniegelenk |
| 77.86↔ | Sonstige partielle KnochRes aus der Patella | 81.43↔ | Rekonstruktion am Kniegelenk nach unhappy triad |
| 77.96↔ | Totale Patella-Resektion | 81.44↔ | Stabilisierung der Patella |
| 78.06↔ | Knochen transplantation an der Patella | 81.45↔ | Sonstige Rekonstruktion an den Kreuzbändern |
| 78.56↔ | Innere KnochFix ohne Rep der Fraktur an der Patel | 81.46↔ | Sonstige Rekonstruktion am Kollaterallband |
| 79.59↔ | Offene Rep einer EpiphysDiast an anderen bez Knoch | 81.47↔ | Sonstige Rekonstruktion am Kniegelenk |
| 79.76↔ | Geschlossene Reposition einer Luxation des Knies | 81.54↔ | Totalendoprothese des Kniegelenks |
| 79.86↔ | Offene Reposition einer Luxation des Knies | 81.55↔ | Revision einer Knieprothese, nicht näher bezeichnet |
| 80.06↔ | Arthrotomie zur Prothesenentfernung am Knie | 81.95↔ | Naht an Kapsel oder Lig der übrigen unteren Extremität |
| 80.16↔ | Sonstige Arthrotomie des Knies | | |

Prozedur EML-4

| | | | |
|--------|--|--------|--|
| 77.01↔ | Sepuestrekt an Skapula, Klav, Rippen und Sternum | 78.41↔ | So plast Reko an Skapula, Klav, Rippen und Sternum |
| 77.11↔ | So KnochInzis ohKnochDurchtr anSkap/Klav/Rip/Stern | 78.51↔ | Inn KnochFix oh Rep d Fx an Skap, Klav, Rip uStern |
| 77.31↔ | So KnochDurchtr an Skap, Klav, Rippen und Sternum | 79.49↔ | Geschl Rep einer EpiphysDiast anderer bez Knochen |
| 78.01↔ | KnochTx an Skapula, Klavikula, Rippen und Sternum | | |

Prozedur EML-5

| | | | |
|--------|---|--------|---|
| 79.81↔ | Offene Reposition einer Luxation der Schulter | 81.23↔ | Schulter-Arthrodese |
| 80.01↔ | Arthrotomie zur ProthEntf an der Schulter | 81.80↔ | Totalprothese des Schultergelenks |
| 80.11↔ | Sonstige Arthrotomie der Schulter | 81.81↔ | Partielle Prothese des Schultergelenks |
| 80.41↔ | Durchtr von GelKaps, Lig oder Knorp an der Schult | 81.82↔ | Plastische Rekonstruktion bei rez SchulLux |
| 80.71↔ | Synovektomie an der Schulter | 81.83↔ | Sonstiger Eingriff am Schultergelenk |
| 80.81↔ | So lok Exz oder Destr einer Gelläs an der Schult | 83.63↔ | Plastische Rekonstruktion der Rotatorenmanschette |
| 80.91↔ | Sonstige Exzision an der Schulter | | |

Prozedur EML-6

| | | | |
|--------|--|--------|--|
| 77.02↔ | Sequestrektomie am Humerus | 78.42↔ | Sonstige plastische Rekonstruktion am Humerus |
| 77.12↔ | Sonstige KnochInzis ohne KnochDurchtr am Humerus | 78.52↔ | Innere KnochFix ohne Rep der Fraktur am Humerus |
| 77.22↔ | Keilosteotomie am Humerus | 79.11↔ | Geschl Reposition einer HumFx mit innerer KnochFix |
| 77.32↔ | Sonstige Knochendurchtrennung am Humerus | 79.21↔ | Offene Reposition einer HumFx ohne innere KnochFix |
| 78.02↔ | Knochen transplantation am Humerus | 79.31↔ | Offene Reposition einer HumFx mit innerer KnochFix |
| 78.22↔ | Verkürzungosteotomie am Humerus | 79.41↔ | Geschl Reposition einer EpiphysDiast des Humerus |
| 78.32↔ | Verlängerungosteotomie am Humerus | | |

79.51↔ Offene Reposition einer EpiphysDiast am Humerus
 79.61↔ Débridement einer offenen Humerusfraktur

84.24↔ Oberarm-Replantation

Prozedur EML-7

00.82↔ Revision einer Knieprothese, Femurkompon
 77.05↔ Sequestrektomie am Femur
 77.15↔ Sonstige Knochnlzis ohne KnochDurchtr am Femur
 77.25↔ Keilosteotomie am Femur
 77.35↔ Sonstige Knochendurchtrennung am Femur
 78.05↔ Knochentransplantation am Femur
 78.25↔ Verkürzungsosteotomie am Femur
 78.35↔ Verlängerungsosteotomie am Femur
 78.45↔ Sonstige plastische Rekonstruktion am Femur

78.55↔ Innere KnochFix ohne Rep der Fraktur am Femur
 79.15↔ Geschl Rep einer FemurFx mit innerer KnochFix
 79.25↔ Offene Rep einer FemurFx ohne innere KnochFix
 79.35↔ Offene Rep einer FemurFx mit innerer KnochFix
 79.45↔ Geschl Reposition einer EpiphysDiast des Femur
 79.55↔ Offene Reposition einer Epiphysendiastase am Femur
 79.65↔ Débridement einer offenen Femurfraktur
 84.28↔ Oberschenkel-Replantation
 84.55↔ Einsetzen von Knochenersatzmaterial

Prozedur EML-8

77.07↔ Sequestrektomie an Tibia und Fibula
 77.17↔ So Knochnlzis ohne KnochDurchtr an Tibia und Fib
 77.27↔ Keilosteotomie an Tibia und Fibula
 77.37↔ Sonstige Knochendurchtrennung an Tibia und Fibula
 78.07↔ Knochentransplantation an Tibia und Fibula
 78.27↔ Verkürzungsosteotomie an Tibia und Fibula
 78.37↔ Verlängerungsosteotomie an Tibia und Fibula
 78.47↔ Sonstige plastische Reko an Tibia und Fibula
 78.57↔ Inn KnochFix ohne Rep der Fx an Tibia und Fibula
 79.16↔ Geschl Rep e Fx an Tib und Fib mit inn KnochFix

79.26↔ Off Rep einer Fx an Tib und Fib ohne inn KnochFix
 79.36↔ Off Rep einer Fx an Tibia und Fib mit inn KnochFix
 79.46↔ Geschl Rep einer EpiphysDiast an Tibia und Fibula
 79.56↔ Offene Rep einer EpiphysDiast an Tibia und Fibula
 79.66↔ Débr einer offenen Fraktur an Tibia und Fibula
 80.96↔ Sonstige Exzision am Knie
 81.56↔ Totalprothese des oberen Sprunggelenks
 81.94↔ Naht an Kapsel oder Ligament von SG oder Fuss
 84.27↔ Replantation von Unterschenkel oder Sprunggelenk

Prozedur EML-9

03.02↔ Relaminektomie
 03.53↔ Reposition einer Wirbelfraktur
 03.96↔ Perkutane Denervierung einer Facette
 77.69↔ LokRes vKnochLäs/-gew an andnähbez Knoch,aussGSchK
 77.89↔ So part KnochRes an and näh bez Knoch, auss GSchK
 77.99↔ Tot KnochResekt an and näher bez Knoch, auss GSchK
 78.69.61↔ Entfernung von Osteosynthesematerial WS
 79.79↔ Geschl Rep einer Luxation an anderer bez Lok
 79.89↔ Offene Rep einer Luxation an anderer bez Lok
 80.19↔ Sonstige Arthrotomie an anderer bez Lokalisation
 80.49↔ Durchtr von GelKaps, Lig oder Knorp and bez Lok
 80.50↔ Exz oder Destr eines Discus intervertebr, n.n.bez.
 80.51↔ Exzision eines Discus intervertebralis
 80.52↔ Intervertebrale Chemonukleolyse
 80.59↔ Sonstige Diskusdestruktion
 80.79↔ Synovektomie an anderen näher bezeichneten Lok
 80.89↔ So lok Exz oder Destr einer GelLäs an and bez Lok
 80.99↔ Sonstige Exz an einem Gelenk an anderer bez Lok
 81.00↔ Spondylodese, n.n.bez.
 81.01↔ Spondylodese an Atlas-Axis
 81.02↔ Sonstige zervikale Spondylodes mit ventr Zugang
 81.03↔ Sonstige zervikale Spondylodes mit dorsalem Zugang
 81.04↔ Dorsale und dorsolumb Spondylodes, ventr Zugang
 81.05↔ Dorsale und dorsolumb Spondylodes, dorsaler Zugang
 81.06↔ Lumbale und lumbosakr Spondylodes, ventr Zugang
 81.07↔ Lumb und lumbosakr Spondylodes, intratransvers Zug
 81.08↔ Lumbale und lumbosakr Spondylodes, dorsaler Zugang
 81.30↔ Reoperation einer Spondylodese, n.n.bez.
 81.31↔ Reoperation einer Spondylodese an Atlas-Axis
 81.32↔ ReOP einer sonst zerv Spondylodes mit ventr Zugang

81.33↔ ReOP einer sonst zerv Spondylodes mit dors Zugang
 81.34↔ ReOP e dors und dorsolumb Spondylodes, ventr Zug
 81.35↔ ReOP e dors und dorsolumb Spondylodes, dors Zug
 81.36↔ ReOP e lumb und lumbosakr Spondylodes, ventr Zug
 81.37↔ ReOP e lumb u lumbosakr Spondylodes,intratransvZug
 81.38↔ ReOP e lumb und lumbosakr Spondylodes, dors Zug
 81.39↔ Reoperation einer Spondylodese, n.a.klass.
 81.62↔ Spondylodes oder ReOP e Spondylodes von 2-3 Wirb
 81.63↔ Spondylodes oder ReOP e Spondylodes von 4-8 Wirb
 81.64↔ Spondylodes o ReOP e Spondylodes von 9 o mehr Wirb
 81.65↔ Vertebroplastik
 81.66↔ Kyphoplastik
 84.51↔ Einsetzen von interkorporellen Implantaten
 84.59↔ Einsetzen von sonstiger vertebralen Vorrichtung
 84.60↔ Einsetzen von DiskProth, nicht näher bezeichnet
 84.61↔ Einsetzen von partieller Diskusprothese, zervikal
 84.62↔ Einsetzen von totaler Diskusprothese, zervikal
 84.63↔ Einsetzen von Diskusprothese, thorakal
 84.64↔ Einsetzen von partieller DiskProth, lumbosakral
 84.65↔ Einsetzen von totaler Diskusprothese, lumbosakral
 84.66↔ Revision oder Ersetzen von künstl DiskProth, zerv
 84.67↔ Revision oder Ersetzen von künstl DiskProth, thor
 84.68↔ Rev oder Ersetzen von künstl DiskProth, lumbosakr
 84.69↔ Rev oder Ersetz von künstl DiskProth, ni näher bez
 84.81↔ Revision von interspinösen Implantaten
 84.82↔ Eins od Ersetz v Vorricht z dyn Stab m Pedikelschr
 84.83↔ Revision v Vorricht z dyn Stab m Pedikelschr
 84.84↔ Einsetzen oder Ersetzen v Facetten-Gelenksproth
 84.85↔ Revision von Facettengelenksprothesen

Prozedur EML-10

77.03↔ Sequestrektomie an Radius und Ulna
 77.13↔ So Knochnlzis ohne KnochDurchtr an Radius und Ulna
 77.23↔ Keilosteotomie an Radius und Ulna
 77.33↔ Sonstige Knochendurchtrennung an Radius und Ulna
 78.03↔ Knochentransplantation an Radius und Ulna
 78.23↔ Verkürzungsosteotomie an Radius und Ulna
 78.33↔ Verlängerungsosteotomie an Radius und Ulna

78.43↔ Sonstige plastische Reko an Radius und Ulna
 78.53↔ Innere KnochFix ohne Rep der Fx an Radius und Ulna
 79.12↔ Geschl Rep e Fx an Rad und Ulna mit inn KnochFix
 79.22↔ Off Rep einer Fx an Rad und Ulna ohne inn KnochFix
 79.32↔ Off Rep einer Fx an Rad und Ulna mit inn KnochFix
 79.42↔ Geschl Rep einer EpiphysDiast an Radius und Ulna
 79.52↔ Offene Rep einer EpiphysDiast an Radius und Ulna

| | | | |
|--------|---|--------|---|
| 79.62↔ | Débr einer offenen Fraktur an Radius und Ulna | 80.82↔ | So lokale Exz oder Destr einer Gelläs am Ellbog |
| 79.82↔ | Offene Reposition einer Luxation des Ellbogens | 80.92↔ | Sonstige Exzision am Ellbogen |
| 80.02↔ | Arthrotomie zur Prothesenentfernung am Ellbogen | 81.24↔ | Ellbogen-Arthrodese |
| 80.12↔ | Sonstige Arthrotomie des Ellbogens | 81.84↔ | Totalprothese des Ellbogens |
| 80.42↔ | Durchtr von GelKaps, Lig oder Knorpel am Ellbog | 81.85↔ | Sonstige Rekonstruktion am Ellbogen |
| 80.72↔ | Synovektomie am Ellbogen | 83.83↔ | Plastische Rekonstruktion eines Ringbandes |

Prozedur EML-11

| | | | |
|--------|---|--------|---|
| 00.70↔ | Revision einer Hüftendoprothese, sowohl | 80.45↔ | Durchtr von GelKaps, Lig oder Knorpel an der Hüfte |
| 00.71↔ | Revision einer Hüftendoprothese, azetabu | 80.75↔ | Synovektomie an der Hüfte |
| 00.72↔ | Revision einer Hüftendoprothese, femoral | 80.85↔ | So lokale Exz oder Destr einer Gelläs an der Hüfte |
| 00.73↔ | Revision von Hüftprothese, nur azetabulä | 80.95↔ | Sonstige Exzision am Hüftgelenk |
| 00.85↔ | Ersatz Oberfl Hüftgel total, Azetabulum/Femurkopf | 81.21↔ | Hüft-Arthrodese |
| 00.86↔ | Ersatz Oberfläche Hüftgelenk, Femurkopf | 81.40↔ | Rekonstruktion am Hüftgelenk, n.a.klass. |
| 00.87↔ | Ersatz Oberfläche Hüftgelenk, Azetabul | 81.51↔ | Totalendoprothese des Hüftgelenks |
| 79.85↔ | Offene Reposition einer Luxation der Hüfte | 81.52↔ | Partielle Hüftarthroplastik |
| 80.05↔ | Arthrotomie zur Prothesenentfernung der Hüfte | 81.53↔ | Revision einer Hüftendoprothese, nicht näher bezeichnet |
| 80.15↔ | Sonstige Arthrotomie der Hüfte | | |

Prozedur EML-12

| | | | |
|--------|--|--------|--|
| 00.70↔ | Revision einer Hüftendoprothese, sowohl | 77.96↔ | Totale Patella-Resektion |
| 00.71↔ | Revision einer Hüftendoprothese, azetabu | 78.02↔ | Knochen transplantation am Humerus |
| 00.72↔ | Revision einer Hüftendoprothese, femoral | 78.03↔ | Knochen transplantation an Radius und Ulna |
| 00.73↔ | Revision von Hüftprothese, nur azetabulä | 78.04↔ | KnochTx an Karpalia und Metakarpalia |
| 00.80↔ | Revision einer Knieprothese, total | 78.05↔ | Knochen transplantation am Femur |
| 00.81↔ | Revision einer Knieprothese, Tibiakompon | 78.06↔ | Knochen transplantation an der Patella |
| 00.82↔ | Revision einer Knieprothese, Femurkompon | 78.07↔ | Knochen transplantation an Tibia und Fibula |
| 00.83↔ | Revision einer Knieprothese, Patellarkom | 78.08↔ | KnochTx an Tarsalia und Metatarsalia |
| 00.84↔ | Revision einer Knie totalendoprothese, Ti | 78.09↔ | KnochTx an andere näher bez Knochen, ausser GSchK |
| 00.85↔ | Ersatz Oberfl Hüftgel total, Azetabulum/Femurkopf | 78.22↔ | Verkürzungsosteotomie am Humerus |
| 00.86↔ | Ersatz Oberfläche Hüftgelenk, Femurkopf | 78.23↔ | Verkürzungsosteotomie an Radius und Ulna |
| 00.87↔ | Ersatz Oberfläche Hüftgelenk, Azetabul | 78.24↔ | Verkürzungsosteotomie an Karpalia und Metakarpalia |
| 77.02↔ | Sequestrektomie am Humerus | 78.25↔ | Verkürzungsosteotomie am Femur |
| 77.03↔ | Sequestrektomie an Radius und Ulna | 78.27↔ | Verkürzungsosteotomie an Tibia und Fibula |
| 77.04↔ | Sequestrektomie an Karpalia und Metakarpalia | 78.28↔ | Verkürzungsosteotomie an Tarsalia und Metatarsalia |
| 77.05↔ | Sequestrektomie am Femur | 78.29↔ | VerküOsteot an anderen nicht näher bez Knochen |
| 77.06↔ | Sequestrektomie an der Patella | 78.32↔ | Verlängerungsosteotomie am Humerus |
| 77.07↔ | Sequestrektomie an Tibia und Fibula | 78.33↔ | Verlängerungsosteotomie an Radius und Ulna |
| 77.08↔ | Sequestrektomie an Tarsalia und Metatarsalia | 78.34↔ | VerläOsteot an Karpalia und Metakarpalia |
| 77.12↔ | Sonstige Knochlnzis ohne KnochDurchtr am Humerus | 78.35↔ | Verlängerungsosteotomie am Femur |
| 77.13↔ | So Knochlnzis ohne KnochDurchtr an Radius und Ulna | 78.37↔ | Verlängerungsosteotomie an Tibia und Fibula |
| 77.14↔ | So Knochlnzis oh KnochDurchtr anKarpal uMetakarpal | 78.38↔ | VerläOsteot an Tarsalia und Metatarsalia |
| 77.15↔ | Sonstige Knochlnzis ohne KnochDurchtr am Femur | 78.39↔ | VerläOsteot an anderen näher bezeichneten Knochen |
| 77.16↔ | So Knochlnzis ohne KnochDurchtr an der Patella | 78.42↔ | Sonstige plastische Rekonstruktion am Humerus |
| 77.17↔ | So Knochlnzis ohne KnochDurchtr an Tibia und Fib | 78.43↔ | Sonstige plastische Reko an Radius und Ulna |
| 77.18↔ | So Knochlnzis oh KnochDurchtr an Tarsal u Metatars | 78.44↔ | Sonstige plast Reko an Karpalia und Metakarpal |
| 77.22↔ | Keilosteotomie am Humerus | 78.45↔ | Sonstige plastische Rekonstruktion am Femur |
| 77.23↔ | Keilosteotomie an Radius und Ulna | 78.47↔ | Sonstige plastische Reko an Tibia und Fibula |
| 77.24↔ | Keilosteotomie an Karpalia und Metakarpalia | 78.48↔ | Sonstige plastische Reko an Tarsalia und Metatars |
| 77.25↔ | Keilosteotomie am Femur | 78.49↔ | So plast Reko an and näher bez Knoch, ausser GSchK |
| 77.27↔ | Keilosteotomie an Tibia und Fibula | 79.11↔ | Geschl Reposition einer HumFx mit innerer KnochFix |
| 77.28↔ | Keilosteotomie an Tarsalia und Metatarsalia | 79.12↔ | Geschl Rep e Fx an Rad und Ulna mit inn KnochFix |
| 77.29↔ | So Keilosteot an and näher bez Knoch, ausser GSchK | 79.13↔ | Geschl Rep e Fx an Karpal u Metakarp m innKnochFix |
| 77.32↔ | Sonstige Knochendurchtrennung am Humerus | 79.14↔ | Geschl Rep einer FingFx mit innerer KnochFix |
| 77.33↔ | Sonstige Knochendurchtrennung an Radius und Ulna | 79.15↔ | Geschl Rep einer FemurFx mit innerer KnochFix |
| 77.34↔ | Sonstige KnochDurchtr an Karpalia und Metakarpalia | 79.16↔ | Geschl Rep e Fx an Tib und Fib mit inn KnochFix |
| 77.35↔ | Sonstige Knochendurchtrennung am Femur | 79.17↔ | Geschl Rep e Fx an Tarsal u Metatars m innKnochFix |
| 77.37↔ | Sonstige Knochendurchtrennung an Tibia und Fibula | 79.18↔ | Geschl Reposition einer ZehFx mit innerer KnochFix |
| 77.38↔ | Sonstige KnochDurchtr an Tarsalia und Metatarsalia | 79.21↔ | Offene Reposition einer HumFx ohne innere KnochFix |
| 77.51↔ | PlastReko Hallvalg mExostRskt/WeichtKorr/OsteotOml | 79.22↔ | Off Rep einer Fx an Rad und Ulna ohne inn KnochFix |
| 77.52↔ | PlastReko Hallvalg mExostResekt/WeichtKorr/Arthrod | 79.23↔ | Off Rep e Fx an Karpal u Metakarpal oh innKnochFix |
| 77.53↔ | PlastReko bHallux valg m andExostResek uWeichtKorr | 79.24↔ | Offene Rep einer FingFx ohne innere KnochFix |
| 77.54↔ | Resektion oder KorrOT bei Digitus quintus varus | 79.25↔ | Offene Rep einer FemurFx ohne innere KnochFix |
| 77.56↔ | Plastische Rekonstruktion bei Hammerzehe | 79.26↔ | Off Rep einer Fx an Tib und Fib ohne inn KnochFix |
| 77.57↔ | Plastische Rekonstruktion bei Krallenzehe | 79.27↔ | Off Rep e Fx an Tarsal u Metatars oh inn KnochFix |
| 77.58↔ | Sonstige Res, Arthrod und plast Reko an Zehen | 79.28↔ | Offene Reposition einer ZehFx ohne innere KnochFix |
| 77.59↔ | Sonstige Exostosenresektion bei Hallux valgus | 79.29↔ | Off Rep einer Fx and bez Knoch ohne inn KnochFix |
| 77.86↔ | Sonstige partielle KnochRes aus der Patella | 79.31↔ | Offene Reposition einer HumFx mit innerer KnochFix |

| | | | |
|--------|--|--------|---|
| 79.32↔ | Off Rep einer Fx an Rad und Ulna mit inn KnochFix | 80.83↔ | So lokale Exz oder Destr einer Gelläs am HdGel |
| 79.33↔ | Off Rep e Fx an Karpal u Metakarpal m inn KnochFix | 80.84↔ | So lok Exz oder Destr e Gelläs an Hand und Fing |
| 79.34↔ | Offene Rep einer FingFx mit innerer KnochFix | 80.85↔ | So lokale Exz oder Destr einer Gelläs an der Hüfte |
| 79.35↔ | Offene Rep einer FemurFx mit innerer KnochFix | 80.86↔ | So lokale Exz oder Destr einer Gelläs am Knie |
| 79.36↔ | Off Rep einer Fx an Tibia und Fib mit inn KnochFix | 80.87↔ | Sonstige lokale Exz oder Destr einer Gelläs am SG |
| 79.37↔ | Off Rep e Fx an Tarsal und Metatars m inn KnochFix | 80.88↔ | So lok Exz oder Destr einer Gelläs an Fuss und Zeh |
| 79.38↔ | Offene Reposition einer ZehFx mit innerer KnochFix | 80.91↔ | Sonstige Exzision an der Schulter |
| 79.39↔ | Offene Rep einer Fx and bez Knoch mit inn KnochFix | 80.92↔ | Sonstige Exzision am Ellbogen |
| 79.41↔ | Geschl Reposition einer EpiphysDiast des Humerus | 80.93↔ | Sonstige Exzision am Handgelenk |
| 79.42↔ | Geschl Rep einer EpiphysDiast an Radius und Ulna | 80.95↔ | Sonstige Exzision am Hüftgelenk |
| 79.45↔ | Geschl Reposition einer EpiphysDiast des Femur | 80.96↔ | Sonstige Exzision am Knie |
| 79.46↔ | Geschl Rep einer EpiphysDiast an Tibia und Fibula | 80.97↔ | Sonstige Exzision am Sprunggelenk |
| 79.51↔ | Offene Reposition einer EpiphysDiast am Humerus | 80.98↔ | Sonstige Exzision an Fuss- und Zehengelenk |
| 79.52↔ | Offene Rep einer EpiphysDiast an Radius und Ulna | 81.11↔ | Arthrodesse am Sprunggelenk |
| 79.55↔ | Offene Reposition einer Epiphysdiastase am Femur | 81.12↔ | Arthrodesse Double |
| 79.56↔ | Offene Rep einer EpiphysDiast an Tibia und Fibula | 81.13↔ | Subtalare Arthrodesse |
| 79.59↔ | Offene Rep einer EpiphysDiast an anderen bez Knoch | 81.14↔ | Mediotarsale Arthrodesse |
| 79.61↔ | Débridement einer offenen Humerusfraktur | 81.15↔ | Tarsometatarsale Arthrodesse |
| 79.62↔ | Débr einer offenen Fraktur an Radius und Ulna | 81.16↔ | Metatarsophalangeale Arthrodesse |
| 79.63↔ | Débr einer off Fraktur an Karpal und Metakarpal | 81.17↔ | Sonstige Arthrodesse am Fuss |
| 79.64↔ | Débridement einer offenen Fingerfraktur | 81.18↔ | Arthrorise am subtalaren Gelenk |
| 79.65↔ | Débridement einer offenen Femurfraktur | 81.21↔ | Hüft-Arthrodesse |
| 79.66↔ | Débr einer offenen Fraktur an Tibia und Fibula | 81.22↔ | Knie-Arthrodesse |
| 79.67↔ | Débr einer offenen Fraktur an Tarsal und Metatars | 81.23↔ | Schulter-Arthrodesse |
| 79.68↔ | Débridement einer offenen Zehenfraktur | 81.24↔ | Ellbogen-Arthrodesse |
| 79.76↔ | Geschlossene Reposition einer Luxation des Knies | 81.25↔ | Arthrodesse am Radiokarpalgelenk |
| 79.77↔ | Geschlossene Reposition einer Luxation des SG | 81.26↔ | Arthrodesse am Karpometakarpalgelenk |
| 79.78↔ | Geschl Rep einer Luxation von Fuss und Zehen | 81.27↔ | Arthrodesse am Metakarpophalangealgelenk |
| 79.81↔ | Offene Reposition einer Luxation der Schulter | 81.28↔ | Interphalangeal-Arthrodesse |
| 79.82↔ | Offene Reposition einer Luxation des Ellbogens | 81.40↔ | Rekonstruktion am Hüftgelenk, n.a.klass. |
| 79.83↔ | Offene Reposition einer Luxation des Handgelenks | 81.42↔ | Five in one Rekonstruktion am Kniegelenk |
| 79.84↔ | Offene Rep einer Luxation von Hand und Fingern | 81.43↔ | Rekonstruktion am Kniegelenk nach unhappy triad |
| 79.85↔ | Offene Reposition einer Luxation der Hüfte | 81.44↔ | Stabilisierung der Patella |
| 79.86↔ | Offene Reposition einer Luxation des Knies | 81.45↔ | Sonstige Rekonstruktion an den Kreuzbändern |
| 79.87↔ | Offene Reposition einer Luxation des SG | 81.46↔ | Sonstige Rekonstruktion am Kollateralband |
| 79.88↔ | Offene Rep einer Luxation von Fuss und Zehen | 81.47↔ | Sonstige Rekonstruktion am Kniegelenk |
| 80.01↔ | Arthrotomie zur ProthEntf an der Schulter | 81.49↔ | Sonstige Rekonstruktion am Sprunggelenk |
| 80.02↔ | Arthrotomie zur Prothesenentfernung am Ellbogen | 81.51↔ | Totalendoprothese des Hüftgelenks |
| 80.03↔ | Arthrotomie zur Prothesenentfernung am Handgelenk | 81.52↔ | Partielle Hüftarthroplastik |
| 80.04↔ | Arthrotomie zur ProthEntf an Hand und Fingern | 81.53↔ | Revision einer Hüftendoprothese, nicht näher bezeichnet |
| 80.05↔ | Arthrotomie zur Prothesenentfernung der Hüfte | 81.54↔ | Totalendoprothese des Kniegelenks |
| 80.06↔ | Arthrotomie zur Prothesenentfernung am Knie | 81.55↔ | Revision einer Knieprothese, nicht näher bezeichnet |
| 80.07↔ | Arthrotomie zur ProthEntf am Sprunggelenk | 81.56↔ | Totalprothese des oberen Sprunggelenks |
| 80.08↔ | Arthrotomie zur ProthEntf an Fuss und Zehen | 81.57↔ | Gelenkersatz an Fuss und Zehen |
| 80.11↔ | Sonstige Arthrotomie der Schulter | 81.59↔ | Revision des GelErs der unteren Extrem, n.n.bez. |
| 80.12↔ | Sonstige Arthrotomie des Ellbogens | 81.71↔ | Arthropl mit Implantat am Metakarpophal- und IPG |
| 80.13↔ | Sonstige Arthrotomie des Handgelenks | 81.72↔ | Arthropl ohne Implantat am Metakarpophal- und IPG |
| 80.14↔ | Sonstige Arthrotomie von Hand und Fingern | 81.73↔ | Totaler Handgelenkersatz |
| 80.15↔ | Sonstige Arthrotomie der Hüfte | 81.74↔ | Arthropl mit Implantat am Karpokarpal- oder KMKKG |
| 80.16↔ | Sonstige Arthrotomie des Knies | 81.75↔ | Arthropl ohne Implantat am Karpokarpal- oder KMKKG |
| 80.17↔ | Sonstige Arthrotomie des Sprunggelenks | 81.79↔ | Sonstige Reko an Hand, Fingern und Handgelenk |
| 80.18↔ | Sonstige Arthrotomie von Fuss und Zehen | 81.80↔ | Totalprothese des Schultergelenks |
| 80.41↔ | Durchtr von GelKaps, Lig oder Knorp an der Schult | 81.81↔ | Partielle Prothese des Schultergelenks |
| 80.42↔ | Durchtr von GelKaps, Lig oder Knorpel am Ellbog | 81.82↔ | Plastische Rekonstruktion bei rez SchulLux |
| 80.43↔ | Durchtr von GelKaps, Lig oder Knorpel am HdGel | 81.83↔ | Sonstiger Eingriff am Schultergelenk |
| 80.44↔ | Durchtr von GelKaps, Lig o Knorp an Hand und Fing | 81.84↔ | Totalprothese des Ellbogens |
| 80.45↔ | Durchtr von GelKaps, Lig oder Knorpel an der Hüfte | 81.85↔ | Sonstige Rekonstruktion am Ellbogen |
| 80.46↔ | Durchtr von GelKaps, Ligament oder Knorpel am Knie | 81.93↔ | Naht an Kapsel oder Ligament der oberen Extrem |
| 80.47↔ | Durchtr von GelKaps, Ligament oder Knorpel am SG | 81.94↔ | Naht an Kapsel oder Ligament von SG oder Fuss |
| 80.48↔ | Durchtr von GelKaps, Lig o Knorp an Fuss und Zeh | 81.95↔ | Naht an Kapsel oder Lig der übrigen unteren Extrem |
| 80.6↔ | Menispektomie am Knie | 81.99↔ | Sonstige Operationen an Gelenken und GelStrukt |
| 80.71↔ | Synovektomie an der Schulter | 82.01↔ | Exploration an der Handsehnnenscheide |
| 80.72↔ | Synovektomie am Ellbogen | 82.02↔ | Myotomie an der Hand |
| 80.73↔ | Synovektomie am Handgelenk | 82.04↔ | Inzision und Drainage von Palmar- oder Thenarraum |
| 80.75↔ | Synovektomie an der Hüfte | 82.09↔ | Sonstige Inzision an den Weichteilen der Hand |
| 80.76↔ | Synovektomie am Knie | 82.11↔ | Tenotomie der Hand |
| 80.77↔ | Synovektomie am Sprunggelenk | 82.12↔ | Fasziotomie der Hand |
| 80.78↔ | Synovektomie an Fuss und Zehen | 82.19↔ | Sonstige Durchtrennung von Weichteilen der Hand |
| 80.81↔ | So lok Exz oder Destr einer GelLäs an der Schult | 82.21↔ | Exzision einer Läsion an einer Sehnscheid der Hand |
| 80.82↔ | So lokale Exz oder Destr einer Gelläs am Ellbog | 82.22↔ | Exzision einer Läsion an einem Handmuskel |

| | | | |
|--------|---|--------|---|
| 82.29↔ | Exz einer anderen Läsion an den Weicht der Hand | 82.79↔ | Plast OP an der Hand mit anderem Tx oder Implant |
| 82.33↔ | Sonstige Tenonektomie an der Hand | 82.81↔ | Transfer eines Fingers, ausgenommen Daumen |
| 82.35↔ | Sonstige Fasziektomie der Hand | 82.82↔ | Plastische Rekonstruktion einer Spalthand |
| 82.36↔ | Sonstige Myektomie der Hand | 82.83↔ | Plastische Rekonstruktion bei Makrodaktylie |
| 82.39↔ | Sonstige Exzision von Weichteilen der Hand | 82.84↔ | Plastische Rekonstruktion bei Mallet-Finger |
| 82.41↔ | Naht an einer Sehnenscheide der Hand | 82.85↔ | Sonstige Tenodese an der Hand |
| 82.42↔ | Sekundäre Naht an einer Beugesehne der Hand | 82.86↔ | Sonstige Tenoplastik an der Hand |
| 82.43↔ | Sekundäre Naht an einer anderen Sehne der Hand | 82.89↔ | Sonstige plastische Operationen an der Hand |
| 82.44↔ | Sonstige Naht an einer Beugesehne der Hand | 82.91↔ | Lösung von Adhäsionen an der Hand |
| 82.45↔ | Sonstige Naht an einer anderen Sehne der Hand | 82.99↔ | Sonstige OP an Muskel, Sehne und Faszie der Hand |
| 82.46↔ | Naht an Muskel oder Faszie der Hand | 83.63↔ | Plastische Rekonstruktion der Rotatorenmanschette |
| 82.51↔ | Verlängerung einer Sehne der Hand | 83.83↔ | Plastische Rekonstruktion eines Ringbandes |
| 82.52↔ | Verkürzung einer Sehne der Hand | 83.84↔ | Lösung eines Klumpfusses, n.a.klass. |
| 82.53↔ | Reinsertion einer Sehne der Hand | 84.21↔ | Daumen-Replantation |
| 82.54↔ | Reinsertion eines Muskels der Hand | 84.22↔ | Finger-Replantation (ausser Daumen) |
| 82.55↔ | Sonstige LängÄnd an Muskel oder Sehne der Hand | 84.23↔ | Replantation von Vorderarm, Handgelenk oder Hand |
| 82.56↔ | Sonstiger Transfer oder Tx einer Sehne der Hand | 84.24↔ | Oberarm-Replantation |
| 82.57↔ | Sonstige Transposition einer Sehne der Hand | 84.25↔ | Zehen-Replantation |
| 82.58↔ | Sonstiger Transfer oder Tx eines Handmuskels | 84.26↔ | Fuss-Replantation |
| 82.59↔ | Sonstige Transposition eines Handmuskels | 84.27↔ | Replantation von Unterschenkel oder Sprunggelenk |
| 82.61↔ | Polliz mit Übertragung von Nerven und Blutvers | 84.28↔ | Oberschenkel-Replantation |
| 82.69↔ | Sonstige Rekonstruktion des Daumens | 84.29↔ | Sonstige Replantation |
| 82.71↔ | Rekonstruktion eines Ringbandes | 84.55↔ | Einsetzen von Knochenersatzmaterial |
| 82.72↔ | Plast OP an der Hand mit Muskel- oder Fasz-Tx | | |

Prozedur EML-13

81.96↔ Sonstige Rekonstruktion an Gelenken

Prozedur EML-14

80.21↔ Arthroskopie der Schulter

Prozedur EML-15

| | | | |
|--------|--|--------|--|
| 00.70↔ | Revision einer Hüftendoprothese, sowohl | 77.34↔ | Sonstige KnochDurchtr an Karpalia und Metakarpalia |
| 00.71↔ | Revision einer Hüftendoprothese, azetabu | 77.35↔ | Sonstige Knochendurchtrennung am Femur |
| 00.72↔ | Revision einer Hüftendoprothese, femoral | 77.37↔ | Sonstige Knochendurchtrennung an Tibia und Fibula |
| 00.73↔ | Revision von Hüftprothese, nur azetabulä | 77.38↔ | Sonstige KnochDurchtr an Tarsalia und Metatarsalia |
| 00.80↔ | Revision einer Knieprothese, total | 77.51↔ | PlastReko Hallvalg mExostRskt/WeichtKorr/OsteotOml |
| 00.81↔ | Revision einer Knieprothese, Tibiakompon | 77.52↔ | PlastReko Hallvalg mExostResekt/WeichtKorr/Arthrod |
| 00.82↔ | Revision einer Knieprothese, Femurkompon | 77.53↔ | PlastReko bHallux valg m andExostResek uWeichtKorr |
| 00.83↔ | Revision einer Knieprothese, Patellarkom | 77.54↔ | Resektion oder KorrOT bei Digitus quintus varus |
| 00.84↔ | Revision einer Kniotalendoprothese, Ti | 77.56↔ | Plastische Rekonstruktion bei Hammerzehe |
| 00.85↔ | Ersatz Oberfl Hüftgelenk total, Azetabulum/Femurkopf | 77.57↔ | Plastische Rekonstruktion bei Krallenzehe |
| 00.86↔ | Ersatz Oberfläche Hüftgelenk, Femurkopf | 77.58↔ | Sonstige Res, Arthrod und plast Reko an Zehen |
| 00.87↔ | Ersatz Oberfläche Hüftgelenk, Azetabul | 77.59↔ | Sonstige Exostosenresektion bei Hallux valgus |
| 03.02↔ | Relaminektomie | 77.69↔ | LokRes vKnochLäs/-gew an andnähbez Knoch,aussGSchK |
| 03.53↔ | Reposition einer Wirbelfraktur | 77.86↔ | Sonstige partielle KnochRes aus der Patella |
| 03.96↔ | Perkutane Denervierung einer Facette | 77.89↔ | So part KnochRes an and näh bez Knoch, auss GSchK |
| 77.03↔ | Sequestrektomie an Radius und Ulna | 77.96↔ | Totale Patella-Resektion |
| 77.04↔ | Sequestrektomie an Karpalia und Metakarpalia | 77.99↔ | Tot KnochResekt an and näher bez Knoch, auss GSchK |
| 77.05↔ | Sequestrektomie am Femur | 78.03↔ | Knochen transplantation an Radius und Ulna |
| 77.06↔ | Sequestrektomie an der Patella | 78.04↔ | KnochTx an Karpalia und Metakarpalia |
| 77.07↔ | Sequestrektomie an Tibia und Fibula | 78.05↔ | Knochen transplantation am Femur |
| 77.08↔ | Sequestrektomie an Tarsalia und Metatarsalia | 78.06↔ | Knochen transplantation an der Patella |
| 77.09↔ | Sepuestrekt an anderen näher bez Knoch, ohne GSchK | 78.07↔ | Knochen transplantation an Tibia und Fibula |
| 77.13↔ | So KnochInzis ohne KnochDurchtr an Radius und Ulna | 78.08↔ | KnochTx an Tarsalia und Metatarsalia |
| 77.14↔ | So KnochInzis oh KnochDurchtr anKarpal uMetakarpal | 78.23↔ | Verkürzungsosteotomie an Radius und Ulna |
| 77.15↔ | Sonstige KnochInzis ohne KnochDurchtr am Femur | 78.24↔ | Verkürzungsosteotomie an Karpalia und Metakarpalia |
| 77.16↔ | So KnochInzis ohne KnochDurchtr an der Patella | 78.25↔ | Verkürzungsosteotomie am Femur |
| 77.17↔ | So KnochInzis ohne KnochDurchtr an Tibia und Fib | 78.27↔ | Verkürzungsosteotomie an Tibia und Fibula |
| 77.18↔ | So KnochInzis oh KnochDurchtr an Tarsal u Metatars | 78.28↔ | Verkürzungsosteotomie an Tarsalia und Metatarsalia |
| 77.19↔ | KnochInzis an anderen näher bez Knoch, ohne GSchK | 78.29↔ | VerkÜOsteot an anderen nicht näher bez Knochen |
| 77.23↔ | Keilosteotomie an Radius und Ulna | 78.33↔ | Verlängerungsosteotomie an Radius und Ulna |
| 77.24↔ | Keilosteotomie an Karpalia und Metakarpalia | 78.34↔ | VerläOsteot an Karpalia und Metakarpalia |
| 77.25↔ | Keilosteotomie am Femur | 78.35↔ | Verlängerungsosteotomie am Femur |
| 77.27↔ | Keilosteotomie an Tibia und Fibula | 78.37↔ | Verlängerungsosteotomie an Tibia und Fibula |
| 77.28↔ | Keilosteotomie an Tarsalia und Metatarsalia | 78.38↔ | VerläOsteot an Tarsalia und Metatarsalia |
| 77.33↔ | Sonstige Knochendurchtrennung an Radius und Ulna | 78.43↔ | Sonstige plastische Reko an Radius und Ulna |

| | | | |
|-----------|---|--------|--|
| 78.44↔ | Sonstige plast Reko an Karpalia und Metakarpal | 80.15↔ | Sonstige Arthrotomie der Hüfte |
| 78.45↔ | Sonstige plastische Rekonstruktion am Femur | 80.16↔ | Sonstige Arthrotomie des Knies |
| 78.47↔ | Sonstige plastische Reko an Tibia und Fibula | 80.17↔ | Sonstige Arthrotomie des Sprunggelenks |
| 78.48↔ | Sonstige plastische Reko an Tarsalia und Metatars | 80.18↔ | Sonstige Arthrotomie von Fuss und Zehen |
| 78.49↔ | So plast Reko an and näher bez Knoch, aussr GSchK | 80.19↔ | Sonstige Arthrotomie an anderer bez Lokalisation |
| 78.53↔ | Innere KnochFix ohne Rep der Fx an Radius und Ulna | 80.42↔ | Durchtr von GelKaps, Lig oder Knorpel am Ellbog |
| 78.54↔ | Inn KnochFix oh Rep der Fx an Karpal u Metakarpal | 80.43↔ | Durchtr von GelKaps, Lig oder Knorpel am HdGel |
| 78.55↔ | Innere KnochFix ohne Rep der Fraktur am Femur | 80.44↔ | Durchtr von GelKaps, Lig o Knorp an Hand und Fing |
| 78.56↔ | Innere KnochFix ohne Rep der Fraktur an der Patel | 80.45↔ | Durchtr von GelKaps, Lig oder Knorpel an der Hüfte |
| 78.57↔ | Inn KnochFix ohne Rep der Fx an Tibia und Fibula | 80.46↔ | Durchtr von GelKaps, Ligament oder Knorpel am Knie |
| 78.58↔ | Inn KnochFix oh Rep der Fx an Tarsal und Metatars | 80.47↔ | Durchtr von GelKaps, Ligament oder Knorpel am SG |
| 78.59↔ | InnKnochFix ohRep dFx v andnähbez Knoch,aussr GSchK | 80.48↔ | Durchtr von GelKaps, Lig o Knorp an Fuss und Zeh |
| 78.69.61↔ | Entfernung von Osteosynthesematerial WS | 80.49↔ | Durchtr von GelKaps, Lig oder Knorp and bez Lok |
| 79.12↔ | Geschl Rep e Fx an Rad und Ulna mit inn KnochFix | 80.50↔ | Exz oder Destr eines Discus intervertebr, n.n.bez. |
| 79.13↔ | Geschl Rep e Fx an Karpal u Metakarp m innKnochFix | 80.51↔ | Exzision eines Discus intervertebralis |
| 79.14↔ | Geschl Rep einer FingFx mit innerer KnochFix | 80.52↔ | Intervertebrale Chemonukleolyse |
| 79.15↔ | Geschl Rep einer FemurFx mit innerer KnochFix | 80.59↔ | Sonstige Diskusdestruktion |
| 79.16↔ | Geschl Rep e Fx an Tib und Fib mit inn KnochFix | 80.6↔ | Menishektomie am Knie |
| 79.17↔ | Geschl Rep e Fx an Tarsal u Metatars m innKnochFix | 80.72↔ | Synovektomie am Ellbogen |
| 79.18↔ | Geschl Reposition einer ZehFx mit innerer KnochFix | 80.73↔ | Synovektomie am Handgelenk |
| 79.22↔ | Off Rep einer Fx an Rad und Ulna ohne inn KnochFix | 80.75↔ | Synovektomie an der Hüfte |
| 79.23↔ | Off Rep e Fx an Karpal u Metakarpal oh innKnochFix | 80.76↔ | Synovektomie am Knie |
| 79.24↔ | Offene Rep einer FingFx ohne innere KnochFix | 80.77↔ | Synovektomie am Sprunggelenk |
| 79.25↔ | Offene Rep einer FemurFx ohne innere KnochFix | 80.78↔ | Synovektomie an Fuss und Zehen |
| 79.26↔ | Off Rep einer Fx an Tib und Fib ohne inn KnochFix | 80.79↔ | Synovektomie an anderen näher bezeichneten Lok |
| 79.27↔ | Off Rep e Fx an Tarsal u Metatars oh inn KnochFix | 80.82↔ | So lokale Exz oder Destr einer Gelläs am Ellbog |
| 79.28↔ | Offene Reposition einer ZehFx ohne innere KnochFix | 80.83↔ | So lokale Exz oder Destr einer Gelläs am HdGel |
| 79.32↔ | Off Rep einer Fx an Rad und Ulna mit inn KnochFix | 80.84↔ | So lok Exz oder Destr e Gelläs an Hand und Fing |
| 79.33↔ | Off Rep e Fx an Karpal u Metakarpal m inn KnochFix | 80.85↔ | So lokale Exz oder Destr einer Gelläs an der Hüfte |
| 79.34↔ | Offene Rep einer FingFx mit innerer KnochFix | 80.86↔ | So lokale Exz oder Destr einer Gelläs am Knie |
| 79.35↔ | Offene Rep einer FemurFx mit innerer KnochFix | 80.87↔ | Sonstige lokale Exz oder Destr einer Gelläs am SG |
| 79.36↔ | Off Rep einer Fx an Tibia und Fib mit inn KnochFix | 80.88↔ | So lok Exz oder Destr einer Gelläs an Fuss und Zeh |
| 79.37↔ | Off Rep e Fx an Tarsal und Metatars m inn KnochFix | 80.89↔ | So lok Exz oder Destr einer Gelläs an and bez Lok |
| 79.38↔ | Offene Reposition einer ZehFx mit innerer KnochFix | 80.92↔ | Sonstige Exzision am Ellbogen |
| 79.42↔ | Geschl Rep einer EpiphysDiast an Radius und Ulna | 80.93↔ | Sonstige Exzision am Handgelenk |
| 79.45↔ | Geschl Reposition einer EpiphysDiast des Femur | 80.95↔ | Sonstige Exzision am Hüftgelenk |
| 79.46↔ | Geschl Rep einer EpiphysDiast an Tibia und Fibula | 80.96↔ | Sonstige Exzision am Knie |
| 79.52↔ | Offene Rep einer EpiphysDiast an Radius und Ulna | 80.97↔ | Sonstige Exzision am Sprunggelenk |
| 79.55↔ | Offene Reposition einer Epiphysdiastase am Femur | 80.98↔ | Sonstige Exzision an Fuss- und Zehengelenk |
| 79.56↔ | Offene Rep einer EpiphysDiast an Tibia und Fibula | 80.99↔ | Sonstige Exz an einem Gelenk an anderer bez Lok |
| 79.59↔ | Offene Rep einer EpiphysDiast an anderen bez Knoch | 81.00↔ | Spondylodese, n.n.bez. |
| 79.62↔ | Débr einer offenen Fraktur an Radius und Ulna | 81.01↔ | Spondylodese an Atlas-Axis |
| 79.63↔ | Débr einer off Fraktur an Karpal und Metakarpal | 81.02↔ | Sonstige zervikale Spondylodes mit ventr Zugang |
| 79.64↔ | Débridement einer offenen Fingerfraktur | 81.03↔ | Sonstige zervikale Spondylodes mit dorsalem Zugang |
| 79.65↔ | Débridement einer offenen Femurfraktur | 81.04↔ | Dorsale und dorsolumb Spondylodes, ventr Zugang |
| 79.66↔ | Débr einer offenen Fraktur an Tibia und Fibula | 81.05↔ | Dorsale und dorsolumb Spondylodes, dorsaler Zugang |
| 79.67↔ | Débr einer offenen Fraktur an Tarsal und Metatars | 81.06↔ | Lumbale und lumbosakr Spondylodes, ventr Zugang |
| 79.68↔ | Débridement einer offenen Zehenfraktur | 81.07↔ | Lumb und lumbosakr Spondylodes, intratransvers Zug |
| 79.76↔ | Geschlossene Reposition einer Luxation des Knies | 81.08↔ | Lumbale und lumbosakr Spondylodes, dorsaler Zugang |
| 79.77↔ | Geschlossene Reposition einer Luxation des SG | 81.11↔ | Arthrodes am Sprunggelenk |
| 79.78↔ | Geschl Rep einer Luxation von Fuss und Zehen | 81.12↔ | Arthrodes Double |
| 79.79↔ | Geschl Rep einer Luxation an anderer bez Lok | 81.13↔ | Subtalare Arthrodes |
| 79.82↔ | Offene Reposition einer Luxation des Ellbogens | 81.14↔ | Mediotarsale Arthrodes |
| 79.83↔ | Offene Reposition einer Luxation des Handgelenks | 81.15↔ | Tarsometatarsale Arthrodes |
| 79.84↔ | Offene Rep einer Luxation von Hand und Fingern | 81.16↔ | Metatarsophalangeale Arthrodes |
| 79.85↔ | Offene Reposition einer Luxation der Hüfte | 81.17↔ | Sonstige Arthrodes am Fuss |
| 79.86↔ | Offene Reposition einer Luxation des Knies | 81.18↔ | Arthrorise am subtalaren Gelenk |
| 79.87↔ | Offene Reposition einer Luxation des SG | 81.21↔ | Hüft-Arthrodes |
| 79.88↔ | Offene Rep einer Luxation von Fuss und Zehen | 81.22↔ | Knie-Arthrodes |
| 79.89↔ | Offene Rep einer Luxation an anderer bez Lok | 81.24↔ | Ellbogen-Arthrodes |
| 80.02↔ | Arthrotomie zur Prothesenentfernung am Ellbogen | 81.25↔ | Arthrodes am Radiokarpalgelenk |
| 80.03↔ | Arthrotomie zur Prothesenentfernung am Handgelenk | 81.26↔ | Arthrodes am Karpometakarpalgelenk |
| 80.04↔ | Arthrotomie zur ProthEntf an Hand und Fingern | 81.27↔ | Arthrodes am Metakarpophalangealgelenk |
| 80.05↔ | Arthrotomie zur Prothesenentfernung der Hüfte | 81.28↔ | Interphalangeal-Arthrodes |
| 80.06↔ | Arthrotomie zur Prothesenentfernung am Knie | 81.30↔ | Reoperation einer Spondylodese, n.n.bez. |
| 80.07↔ | Arthrotomie zur ProthEntf am Sprunggelenk | 81.31↔ | Reoperation einer Spondylodese an Atlas-Axis |
| 80.08↔ | Arthrotomie zur ProthEntf an Fuss und Zehen | 81.32↔ | ReOP einer sonst zerv Spondylodes mit ventr Zugang |
| 80.12↔ | Sonstige Arthrotomie des Ellbogens | 81.33↔ | ReOP einer sonst zerv Spondylodes mit dors Zugang |
| 80.13↔ | Sonstige Arthrotomie des Handgelenks | 81.34↔ | ReOP e dors und dorsolumb Spondylodes, ventr Zug |
| 80.14↔ | Sonstige Arthrotomie von Hand und Fingern | 81.35↔ | ReOP e dors und dorsolumb Spondylodes, dors Zug |

| | | | |
|--------|---|--------|--|
| 81.36↔ | ReOP e lumb und lumbosakr Spondylodes, ventr Zug | 82.44↔ | Sonstige Naht an einer Beugesehne der Hand |
| 81.37↔ | ReOP e lumb u lumbosakr Spondylodes,intratransvZug | 82.45↔ | Sonstige Naht an einer anderen Sehne der Hand |
| 81.38↔ | ReOP e lumb und lumbosakr Spondylodes, dors Zug | 82.46↔ | Naht an Muskel oder Faszie der Hand |
| 81.39↔ | Reoperation einer Spondylodese, n.a.klass. | 82.51↔ | Verlängerung einer Sehne der Hand |
| 81.40↔ | Rekonstruktion am Hüftgelenk, n.a.klass. | 82.52↔ | Verkürzung einer Sehne der Hand |
| 81.42↔ | Five in one Rekonstruktion am Kniegelenk | 82.53↔ | Reinsertion einer Sehne der Hand |
| 81.43↔ | Rekonstruktion am Kniegelenk nach unhappy triad | 82.54↔ | Reinsertion eines Muskels der Hand |
| 81.44↔ | Stabilisierung der Patella | 82.55↔ | Sonstige LängÄnd an Muskel oder Sehne der Hand |
| 81.45↔ | Sonstige Rekonstruktion an den Kreuzbändern | 82.56↔ | Sonstiger Transfer oder Tx einer Sehne der Hand |
| 81.46↔ | Sonstige Rekonstruktion am Kollateralband | 82.57↔ | Sonstige Transposition einer Sehne der Hand |
| 81.47↔ | Sonstige Rekonstruktion am Kniegelenk | 82.58↔ | Sonstiger Transfer oder Tx eines Handmuskels |
| 81.49↔ | Sonstige Rekonstruktion am Sprunggelenk | 82.59↔ | Sonstige Transposition eines Handmuskels |
| 81.51↔ | Totalendoprothese des Hüftgelenks | 82.61↔ | Polliz mit Übertragung von Nerven und Blutvers |
| 81.52↔ | Partielle Hüftarthroplastik | 82.69↔ | Sonstige Rekonstruktion des Daumens |
| 81.53↔ | Revision einer Hüftendoprothese, nicht näher bezeichnet | 82.71↔ | Rekonstruktion eines Ringbandes |
| 81.54↔ | Totalendoprothese des Kniegelenks | 82.72↔ | Plast OP an der Hand mit Muskel- oder Fasz-Tx |
| 81.55↔ | Revision einer Knieprothese, nicht näher bezeichnet | 82.79↔ | Plast OP an der Hand mit anderem Tx oder Implant |
| 81.56↔ | Totalprothese des oberen Sprunggelenks | 82.81↔ | Transfer eines Fingers, ausgenommen Daumen |
| 81.57↔ | Gelenkersatz an Fuss und Zehen | 82.82↔ | Plastische Rekonstruktion einer Spalthand |
| 81.59↔ | Revision des GelErs der unteren Extrem, n.n.bez. | 82.83↔ | Plastische Rekonstruktion bei Makrodaktylie |
| 81.62↔ | Spondylodes oder ReOP e Spondylodes von 2-3 Wirb | 82.84↔ | Plastische Rekonstruktion bei Mallet-Finger |
| 81.63↔ | Spondylodes oder ReOP e Spondylodes von 4-8 Wirb | 82.85↔ | Sonstige Tenodese an der Hand |
| 81.64↔ | Spondylodes o ReOP e Spondylodes von 9 o mehr Wirb | 82.86↔ | Sonstige Tenoplastik an der Hand |
| 81.65↔ | Vertebroplastik | 82.89↔ | Sonstige plastische Operationen an der Hand |
| 81.66↔ | Kyphoplastik | 82.91↔ | Lösung von Adhäsionen an der Hand |
| 81.71↔ | Arthropl mit Implantat am Metakarpophal- und IPG | 82.99↔ | Sonstige OP an Muskel, Sehne und Faszie der Hand |
| 81.72↔ | Arthropl ohne Implantat am Metakarpophal- und IPG | 83.83↔ | Plastische Rekonstruktion eines Ringbandes |
| 81.73↔ | Totaler Handgelenkersatz | 83.84↔ | Lösung eines Klumpfusses, n.a.klass. |
| 81.74↔ | Arthropl mit Implantat am Karpokarpal- oder KMKG | 84.21↔ | Daumen-Replantation |
| 81.75↔ | Arthropl ohne Implantat am Karpokarpal- oder KMKG | 84.22↔ | Finger-Replantation (ausser Daumen) |
| 81.79↔ | Sonstige Reko an Hand, Fingern und Handgelenk | 84.23↔ | Replantation von Vorderarm, Handgelenk oder Hand |
| 81.84↔ | Totalprothese des Ellbogens | 84.25↔ | Zehen-Replantation |
| 81.85↔ | Sonstige Rekonstruktion am Ellbogen | 84.26↔ | Fuss-Replantation |
| 81.93↔ | Naht an Kapsel oder Ligament der oberen Extrem | 84.27↔ | Replantation von Unterschenkel oder Sprunggelenk |
| 81.94↔ | Naht an Kapsel oder Ligament von SG oder Fuss | 84.28↔ | Oberschenkel-Replantation |
| 81.95↔ | Naht an Kapsel oder Lig der übrigen unteren Extrem | 84.51↔ | Einsetzen von interkorporellen Implantaten |
| 81.99↔ | Sonstige Operationen an Gelenken und GelStrukt | 84.55↔ | Einsetzen von Knochenersatzmaterial |
| 82.01↔ | Exploration an der Handsehnnenscheide | 84.59↔ | Einsetzen von sonstiger vertebralen Vorrichtung |
| 82.02↔ | Myotomie an der Hand | 84.60↔ | Einsetzen von DiskProth, nicht näher bezeichnet |
| 82.04↔ | Inzision und Drainage von Palmar- oder Thenarraum | 84.61↔ | Einsetzen von partieller Diskusprothese, zervikal |
| 82.09↔ | Sonstige Inzision an den Weichteilen der Hand | 84.62↔ | Einsetzen von totaler Diskusprothese, zervikal |
| 82.11↔ | Tenotomie der Hand | 84.63↔ | Einsetzen von Diskusprothese, thorakal |
| 82.12↔ | Fasziotomie der Hand | 84.64↔ | Einsetzen von partieller DiskProth, lumbosakral |
| 82.19↔ | Sonstige Durchtrennung von Weichteilen der Hand | 84.65↔ | Einsetzen von totaler Diskusprothese, lumbosakral |
| 82.21↔ | Exzision einer Läsion an einer SehnScheid der Hand | 84.66↔ | Revision oder Ersetzen von künstl DiskProth, zerv |
| 82.22↔ | Exzision einer Läsion an einem Handmuskel | 84.67↔ | Revision oder Ersetzen von künstl DiskProth, thor |
| 82.29↔ | Exz einer anderen Läsion an den Weicht der Hand | 84.68↔ | Rev oder Ersetzen von künstl DiskProth, lumbosakr |
| 82.33↔ | Sonstige Tenonektomie an der Hand | 84.69↔ | Rev oder Ersetz von künstl DiskProth, ni näher bez |
| 82.35↔ | Sonstige Fasziektomie der Hand | 84.81↔ | Revision von interspinösen Implantaten |
| 82.36↔ | Sonstige Myektomie der Hand | 84.82↔ | Eins od Ersetz v Vorricht z dyn Stab m Pedikelschr |
| 82.39↔ | Sonstige Exzision von Weichteilen der Hand | 84.83↔ | Revision v Vorricht z dyn Stab m Pedikelschr |
| 82.41↔ | Naht an einer Sehnnenscheide der Hand | 84.84↔ | Einsetzen oder Ersetzen v Facetten-Gelenksproth |
| 82.42↔ | Sekundäre Naht an einer Beugesehne der Hand | 84.85↔ | Revision von Facettengelenksprothesen |
| 82.43↔ | Sekundäre Naht an einer anderen Sehne der Hand | | |

Funktion

Intensivmedizinische
Komplexbehandlung > 1104
Aufwandspunkte



Intensivmedizinische Komplexbehandlung > 1104 Aufwandspunkte

Intensivmedizinische Komplexbehandlung > 1104 Aufwandspunkte

Intensivmedizinische Komplexbehandlung > 1104 Aufwandspunkte

Prozedur in Tabelle S1105-1

Prozedur S1105-1

89.13.27†↔ Intensivmed Komplexbeh 1105 bis 1380 P
89.13.28†↔ Intensivmed Komplexbeh 1381 bis 1656 P
89.13.29†↔ Intensivmed Komplexbeh 1657 bis 1932 P
89.13.30†↔ Intensivmed Komplexbeh 1933 bis 2208 P
89.13.31†↔ Intensivmed Komplexbeh 2209 bis 2484 P
89.13.32†↔ Intensivmed Komplexbeh 2485 bis 2760 P
89.13.33†↔ Intensivmed Komplexbeh 2761 bis 3220 P
89.13.34†↔ Intensivmed Komplexbeh 3221 bis 3680 P
89.13.35†↔ Intensivmed Komplexbeh 3681 bis 4600 P

89.13.36†↔ Intensivmed Komplexbeh 4601 bis 5520 P
89.13.37†↔ Intensivmed Komplexbeh 5521 bis 7360 P
89.13.38†↔ Intensivmed Komplexbeh 7361 bis 9200 P
89.13.39†↔ Intensivmed Komplexbeh 9201 bis 11040 P
89.13.40†↔ Intensivmed Komplexbeh 11041 bis 13800 P
89.13.41†↔ Intensivmed Komplexbeh 13801 bis 16560 P
89.13.42†↔ Intensivmed Komplexbeh 16561 bis 19320 P
89.13.43†↔ Intensivmed Komplexbeh 19321 und mehr P

Funktion

Geriatrische frührehabilitative
Komplexbehandlung



Geriatrische frührehabilitative Komplexbehandlung

Geriatrische frührehabilitative Komplexbehandlung

Geriatrische frührehabilitative Komplexbehandlung

Prozedur in Tabelle GFK-1

Prozedur GFK-1

93.89.91†↔ Geriatr Komplexbeh, mind 14 BT und 20 Einh

93.89.92†↔ Geriatr Komplexbeh, mind 21 BT und 30 Einh

Funktion

Frührehabilitation



Frührehabilitation

Frührehabilitation

Frührehabilitation

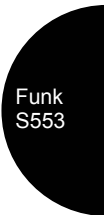
Prozedur in Tabelle FR-1

Prozedur FR-1

| | |
|--|--|
| 93.89.11†↔ Neurolog Frühreha, 14 bis 20 BT | 93.89.60†↔ And Frühreh 28-34 BehTg: 15 Einh (30 min)/Woche |
| 93.89.12†↔ Neurolog Frühreha, 21 bis 27 BT | 93.89.61†↔ And Frühreh 28-34 BehTg: 20 Einh (30 min)/Woche |
| 93.89.13†↔ Neurolog Frühreha, 28 bis 41 BT | 93.89.62†↔ And Frühreh 28-34 BehTg: 30 Einh (30 min)/Woche |
| 93.89.14†↔ Neurolog Frühreha, 42 bis 55 BT | 93.89.63†↔ And Frühreh 28-34 BehTg: 40 Einh (30 min)/Woche |
| 93.89.15†↔ Neurolog Frühreha, mind 56 BT | 93.89.70†↔ And Frühreh 35-41 BehTg: 15 Einh (30 min)/Woche |
| 93.89.40†↔ And Frühreh 14-20 BehTg: 15 Einh (30 min)/Woche | 93.89.71†↔ And Frühreh 35-41 BehTg: 20 Einh (30 min)/Woche |
| 93.89.41†↔ And Frühreh 14-20 BehTg: 20 Einh (30 min)/Woche | 93.89.72†↔ And Frühreh 35-41 BehTg: 30 Einh (30 min)/Woche |
| 93.89.42†↔ And Frühreh 14-20 BehTg: 30 Einh (30 min)/Woche | 93.89.73†↔ And Frühreh 35-41 BehTg: 40 Einh (30 min)/Woche |
| 93.89.43†↔ And Frühreh 14-20 BehTg: 40 Einh (30 min)/Woche | 93.89.80†↔ And Frühreh > 42 BehTg: 15 Einh (30 min)/Woche |
| 93.89.50†↔ And Frühreh 21-27 BehTg: 15 Einh (30 min)/Woche | 93.89.81†↔ And Frühreh > 42 BehTg: 20 Einh (30 min)/Woche |
| 93.89.51†↔ And Frühreh 21-27 BehTg: 20 Einh (30 min)/Woche | 93.89.82†↔ And Frühreh > 42 BehTg: 30 Einh (30 min)/Woche |
| 93.89.52†↔ And Frühreh 21-27 BehTg: 30 Einh (30 min)/Woche | 93.89.83†↔ And Frühreh > 42 BehTg: 40 Einh (30 min)/Woche |
| 93.89.53†↔ And Frühreh 21-27 BehTg: 40 Einh (30 min)/Woche | |

Funktion

Intensivmedizinische
Komplexbehandlung > 552
Aufwandspunkte



Funk S553

Intensivmedizinische Komplexbehandlung > 552 Aufwandspunkte

Intensivmedizinische Komplexbehandlung > 552 Aufwandspunkte

Intensivmedizinische Komplexbehandlung > 552 Aufwandspunkte

Prozedur in Tabelle S553-1

Prozedur S553-1

| | | | |
|------------|--|------------|--|
| 89.13.25†↔ | Intensivmed Komplexbeh 553 bis 828 P | 89.13.35†↔ | Intensivmed Komplexbeh 3681 bis 4600 P |
| 89.13.26†↔ | Intensivmed Komplexbeh 829 bis 1104 P | 89.13.36†↔ | Intensivmed Komplexbeh 4601 bis 5520 P |
| 89.13.27†↔ | Intensivmed Komplexbeh 1105 bis 1380 P | 89.13.37†↔ | Intensivmed Komplexbeh 5521 bis 7360 P |
| 89.13.28†↔ | Intensivmed Komplexbeh 1381 bis 1656 P | 89.13.38†↔ | Intensivmed Komplexbeh 7361 bis 9200 P |
| 89.13.29†↔ | Intensivmed Komplexbeh 1657 bis 1932 P | 89.13.39†↔ | Intensivmed Komplexbeh 9201 bis 11040 P |
| 89.13.30†↔ | Intensivmed Komplexbeh 1933 bis 2208 P | 89.13.40†↔ | Intensivmed Komplexbeh 11041 bis 13800 P |
| 89.13.31†↔ | Intensivmed Komplexbeh 2209 bis 2484 P | 89.13.41†↔ | Intensivmed Komplexbeh 13801 bis 16560 P |
| 89.13.32†↔ | Intensivmed Komplexbeh 2485 bis 2760 P | 89.13.42†↔ | Intensivmed Komplexbeh 16561 bis 19320 P |
| 89.13.33†↔ | Intensivmed Komplexbeh 2761 bis 3220 P | 89.13.43†↔ | Intensivmed Komplexbeh 19321 und mehr P |
| 89.13.34†↔ | Intensivmed Komplexbeh 3221 bis 3680 P | | |

Funktion

Mehrzeitige komplexe OR-
Prozeduren



Mehrzeitige komplexe OR-Prozeduren

Mehrzeitige komplexe OR-Prozeduren

Mindestens zwei Prozeduren in Tabelle MKOR-1 und mindestens zwei Behandlungen, die mindestens einem Tag auseinander liegen in [mindestens zwei Prozeduren in Tabelle MKOR-1]

Prozedur MKOR-1

| | | | |
|-----------|---|--------|--|
| 00.50.00↔ | Implant ResynchrHerzSM oh Defi, kompl Syst | 03.53↔ | Reposition einer Wirbelfraktur |
| 00.50.51↔ | Synchronisationssystem, liVent, 2-Kammer | 04.01↔ | Exzision eines Akustikusneurinoms |
| 00.50.52↔ | Synchronisationssystem, liVent, 3-Kammer | 04.41↔ | Dekompression an der Wurzel des N. trigeminus |
| 00.51↔ | Implant eines ResynchrDefibr, kompl System [CRT-D] | 07.51↔ | Exploration im Gebiet des Corpus pineale |
| 00.54↔ | Implnt od Ersetz nur Pulsgener ResynchrDefibr [CRT-D] | 07.52↔ | Inzision am Corpus pineale |
| 00.56.00↔ | Impl Drucksens z intrakard hämodyn Überw nnbez | 07.53↔ | Partielle Exzision des Corpus pineale |
| 00.57.00↔ | Subkut Vorricht z intrakard hämodyn Überw nnbez | 07.54↔ | Totale Exzision des Corpus pineale |
| 00.57.10↔ | Isolierte Sondenimplantation, epikard, offChir, LV | 07.59↔ | Sonstige Operationen am Corpus pineale |
| 00.57.11↔ | Isolierte Sondenimplantation, epikard, offChir, RV | 07.61↔ | Partielle Exzision der Hypoph, transfront Zugang |
| 00.70↔ | Revision einer Hüftendoprothese, sowohl | 07.62↔ | Part Exzision an der Hypoph, transsphn Zugang |
| 00.71↔ | Revision einer Hüftendoprothese, azetabu | 07.63↔ | Part Exz an der Hypoph, nicht näher bez Zugang |
| 00.72↔ | Revision einer Hüftendoprothese, femoral | 07.64↔ | Totale Exzision der Hypophyse, transfront Zugang |
| 00.73↔ | Revision von Hüftprothese, nur azetabulä | 07.65↔ | Totale Exzision der Hypophyse, transsphn Zugang |
| 00.80↔ | Revision einer Knieprothese, total | 07.68↔ | Totale Exz der Hypoph, anderer näher bez Zugang |
| 00.81↔ | Revision einer Knieprothese, Tibiakompon | 07.69↔ | Totale Exzision der Hypoph, nicht näher bez Zugang |
| 00.82↔ | Revision einer Knieprothese, Femurkompon | 07.71↔ | Exploration der Fossa hypophysialis |
| 00.83↔ | Revision einer Knieprothese, Patellarkom | 07.72↔ | Inzision an der Hypophyse |
| 00.84↔ | Revision einer Knieprothese, Femurkompon | 07.79↔ | Sonstige Operation an der Hypophyse |
| 00.85↔ | Ersatz Oberfl Hüftgelenk total, Azetabulum/Femurkopf | 07.80↔ | Thymektomie, n.n.bez. |
| 00.86↔ | Ersatz Oberfläche Hüftgelenk, Femurkopf | 07.81↔ | Sonstige partielle Exzision am Thymus |
| 00.87↔ | Ersatz Oberfläche Hüftgelenk, Azetabul | 07.82↔ | Sonstige totale Exzision des Thymus |
| 01.22↔ | Entfernen der Elektrode(n) eines intrakr Neurostim | 07.83↔ | Thorakoskopische partielle Exzision am Thymus |
| 01.23↔ | Rekraniotomie | 07.84↔ | Thorakoskopische totale Exzision des Thymus |
| 01.26↔ | Einsetzen eines Katheters in Schädelhöhle | 07.91↔ | Exploration im Gebiet des Thymus |
| 01.28↔ | Einsetzen von intrakraniellen Kathetern | 07.92↔ | Sonstige Inzision am Thymus |
| 01.31↔ | Inzision an den Hirnhäuten | 07.93↔ | Plastische Rekonstruktion am Thymus |
| 01.32↔ | Lobotomie und Traktotomie | 07.95↔ | Thorakoskopische Inzision am Thymus |
| 01.39↔ | Sonstige Inzision am Gehirn | 07.98↔ | So u nnbez thorakoskopische Operationen Thymus |
| 01.41↔ | Operationen am Thalamus | 07.99↔ | Sonstige und nicht näher bezeichnete Operationen am Thymus |
| 01.42↔ | Operationen am Globus pallidum | 16.01↔ | Orbitotomie mit Knochenlappen |
| 01.51↔ | Exzision von Läsion oder Gewebe an den Hirnhäuten | 16.02↔ | Orbitotomie mit Einsetzen eines orbitalen Implantats |
| 01.52↔ | Hemisphärektomie | 16.09↔ | Sonstige Orbitotomie |
| 01.53↔ | Lobektomie am Gehirn | 16.51↔ | Exent der Orbita mit Entfernen ben Strukturen |
| 01.59↔ | So Exz oder Destr von Läsion oder Gewebe am Gehirn | 16.52↔ | Exent der Orbita mit ther Entfernen von OrbKnoch |
| 01.6↔ | Exzision einer Läsion am Schädel | 16.59↔ | Sonstige Exenteration der Orbita |
| 02.01↔ | Eröffnen einer Schädelnaht | 16.63↔ | Revision einer Erukulationstasche mit Transplantat |
| 02.02↔ | Elevation von Frakturfragmenten vom Schädel | 16.64↔ | Sonstige Revision einer Erukulationstasche |
| 02.03↔ | Bildung eines Schädelknochenlappens | 16.66↔ | Sonstige Revision einer Exenterationshöhle |
| 02.04↔ | Knochen transplantation an den Schädel | 18.71↔ | Ohrmuschelaufbau |
| 02.05↔ | Einsetzen einer Schädelknochenplatte | 25.2↔ | Partielle Glossektomie |
| 02.06↔ | Sonstige Osteoplastik am Schädel | 25.3↔ | Vollständige Glossektomie |
| 02.07↔ | Entfernen einer Schädelknochenplatte | 25.4↔ | Radikale Glossektomie |
| 02.11↔ | Einfache Naht an der Dura mater des Gehirns | 29.31↔ | Krikopharyngeale Myotomie |
| 02.12↔ | Sonstige Rekonstruktion an den Hirnhäuten | 29.32↔ | Pharyngeale Divertikulektomie |
| 02.13↔ | Ligatur eines Gefässes der Hirnhäute | 29.33↔ | (Partielle) Pharyngektomie |
| 02.14↔ | Exzision am Plexus chorioideus | 29.39↔ | So Exz oder Destr von Läsion oder Gewebe am Phar |
| 02.2↔ | Ventrikulostomie | 29.4↔ | Plastische Rekonstruktion am Pharynx |
| 02.31↔ | Ventrikelschunt zu Strukturen in Kopf und Hals | 29.99↔ | Sonstige Operation am Pharynx |
| 02.32↔ | Ventrikelschunt zum Kreislaufsystem | 31.73↔ | Verschluss einer anderen trachealen Fistel |
| 02.33↔ | Ventrikelschunt zur Thoraxhöhle | 32.09↔ | So lok Exz oder Destr von Läs od Gew an e Bronch |
| 02.34↔ | Ventrikelschunt zu Bauchhöhle und Bauchorganen | 32.1↔ | Sonstige Exzision an einem Bronchus |
| 02.35↔ | Ventrikelschunt zum Harnwegssystem | 32.20↔ | Thorakoskopische Exzision von Läs od Gew Lunge |
| 02.39↔ | Sonstige OP zum Einrichten einer VentriDrain | 32.21↔ | Plikatur einer Emphyseblase |
| 02.43↔ | Entfernen eines Ventrikelschunts | 32.22↔ | Chirurgische Lungenvolumenreduktion |
| 02.91↔ | Lösung von kortikalen Adhäsionen | 32.23↔ | Offene Exzision von Läsion Lunge |
| 02.92↔ | Plastische Rekonstruktion am Gehirn | 32.24↔ | Perkutane Exzision von Läsion Lunge |
| 02.93↔ | Implant o Ersetz d Elektrod(n) e intrakr Neurostim | 32.25↔ | Thorakoskopische Exzision von Läsion Lunge |
| 02.96↔ | Einsetzen einer sphenoidalen Elektrode | 32.26↔ | Sonstige Exzision von Läsion Lunge |
| 02.99↔ | Sonstige Operation an Schädel, Gehirn und Hirnh | 32.28↔ | Endosk Exz oder Destr von Läs od Gew an der Lu |

| | | | |
|--------|--|-----------|--|
| 32.29↔ | So lok Exz oder Destr von Läs oder Gew an der Lu | 35.63↔ | Korr von Endokardkissendef (AV-Kan) mit Bio-Graft |
| 32.30↔ | Thorakoskopische Segmentresektion der Lunge | 35.70↔ | So ni näher bez Korr von ni näher bez HerzseptDef |
| 32.39↔ | So u nnbez Segmentresektion der Lunge | 35.71↔ | Sonstige nicht näher bez Korrektur eines VHSeptDef |
| 32.41↔ | Thorakoskopische Lobektomie an der Lunge | 35.72↔ | Sonstige und nicht näher bez Korrektur eines VSD |
| 32.49↔ | Sonstige Lobektomie an der Lunge | 35.73↔ | So u ni näh bez Korr v Endokardkissendef (AV-Kan) |
| 32.50↔ | Thorakoskopische Pneumonektomie | 35.81↔ | Totalkorrektur einer Fallot-Tetralogie |
| 32.59↔ | Exzision der Lunge, n.n.bez. | 35.82↔ | Totalkorr von total falsch mündenden Pulmonalvenen |
| 32.6↔ | Radikale Dissektion von Thoraxstrukturen | 35.83↔ | Totale Rekonstruktion des Truncus arteriosus |
| 32.9↔ | Sonstige Exzision an der Lunge | 35.84↔ | Totalkorr d Transp d gross Gef, ni andorts klass |
| 33.0↔ | Inzision an einem Bronchus | 35.91↔ | Interatriale Transposition des venösen Rückflusses |
| 33.1↔ | Inzision an der Lunge | 35.92↔ | Erzeug eines Cond zw rechtem Ventr und PulmonArt |
| 33.20↔ | Thorakoskopische Lungenbiopsie | 35.93↔ | Erzeug eines Cond zwischen linkem Ventr und Aorta |
| 33.34↔ | Thorakoplastik | 35.94↔ | Erzeugen eines Cond zwischen Vorhof und PulmonArt |
| 33.39↔ | Sonstiger chirurgischer Lungenkollaps | 35.95↔ | Revision einer Korrekturoperation am Herzen |
| 33.41↔ | Naht eines Bronchusrisses | 35.98↔ | Sonstige Operationen an Herzsepten |
| 33.42↔ | Verschluss einer Bronchusfistel | 35.99↔ | Sonstige Operationen an Herzklappen |
| 33.43↔ | Verschluss einer Lungenverletzung | 36.03↔ | Koronarangioplastik am offenen Thorax |
| 33.48↔ | Sonstige und plastische Reko an einem Bronchus | 36.09↔ | Sonstige Koronararterien-Desobliteration |
| 33.49↔ | Sonstige und plastische Reko an der Lunge | 36.10↔ | Aortokoronarer Bypass zur MyokRevas, n.n.bez. |
| 33.71↔ | Endoskopisches Einsetzen Bronchialventil | 36.11↔ | (Aorto)koronarer Bypass an einer einzelnen KorArt |
| 33.79↔ | Endoskop Impl sonst Bronchialvorricht | 36.12↔ | (Aorto)koronarer Bypass an zwei Koronararterien |
| 33.92↔ | Ligatur eines Bronchus | 36.13↔ | (Aorto)koronarer Bypass an drei Koronararterien |
| 33.98↔ | Sonstige Operationen an einem Bronchus | 36.14↔ | (Aorto)koronarer Bypass an vier und mehr KorArt |
| 33.99↔ | Sonstige Operationen an der Lunge | 36.15↔ | Einf Bypass zwischen A. mamm interna und KorArt |
| 34.02↔ | Probethorakotomie | 36.16↔ | Zweifacher A. mammaria int-Koronarart Bypass |
| 34.03↔ | Rethorakotomie | 36.19↔ | Sonstige BypAnast zur Myokard Revaskularisation |
| 34.3↔ | Exz oder Destr von Läsion oder Gewebe des Mdst | 36.31↔ | Transmyokardiale Revask am offenen Thorax |
| 34.4↔ | Exzision oder Destr einer Läsion an der Brustwand | 36.32↔ | Sonstige transmyokardiale Revaskularisation |
| 34.51↔ | Dekortikation der Lunge | 36.33↔ | Endoskopische transmyokardiale Revask |
| 34.52↔ | Thorakoskopische Dekortikation der Lunge | 36.34↔ | Perkutane transmyokardiale Revask |
| 34.59↔ | Sonstige Exzision an der Pleura | 36.39↔ | Sonstige Herz-Revaskularisation |
| 34.6↔ | Pleurodese | 37.11↔ | Kardiotomie |
| 34.71↔ | Naht einer Brustwandverletzung | 37.12↔ | Perikardiotomie |
| 34.72↔ | Verschluss einer Thorakostomie | 37.31↔ | Perikardektomie |
| 34.73↔ | Verschluss anderer Thoraxfisteln | 37.32↔ | Aneurysmektomie am Herzen |
| 34.74↔ | Korrektur einer Brustwanddeformität | 37.33↔ | Exz o Destr von and Läs o Gew des Herz, off Zug |
| 34.79↔ | Sonstige plastische Reko an der Brustwand | 37.35↔ | Partielle Ventrikulektomie |
| 34.81↔ | Exzision von Läsion oder Gewebe am Zwerchfell | 37.41↔ | Implantation von prothetischem herzunterst Syst |
| 34.82↔ | Naht eines Zwerchfellrisses | 37.52↔ | Implantation eines kompletten Herzersatzsystems |
| 34.83↔ | Verschluss einer Zwerchfellfistel | 37.53↔ | Ers o Repar d thor Einheit e kompl Herzersatzsyst |
| 34.84↔ | Sonstige plastische Rekonstruktion am Zwerchfell | 37.54↔ | Ers/Repar so implantb Bestand kompl Herzersatzsyst |
| 35.10↔ | ValvPlast am off Herz, ohne Ersatz, Klap nicht bez | 37.62↔ | Einsetzen von ni-implantbar herzunterst System |
| 35.11↔ | ValvPlast der AortKlapp am off Herzen, ohne Ersatz | 37.63↔ | Reparatur von herzunterstützendem System |
| 35.12↔ | ValvPlast der Mitralkl am off Herzen, ohne Ersatz | 37.64↔ | Entfernung von herzunterstützenden Systemen |
| 35.13↔ | ValvPlast der PulmKlapp am off Herzen, ohne Ersatz | 37.65↔ | Implantation von äusserlichem herzunterst System |
| 35.14↔ | ValvPlast der Trikusplapp am off Herz, ohne Ersatz | 37.66↔ | Einsetzen von implantierbarem herzunterst System |
| 35.20↔ | Herzklappenersatz, Klappe nicht bezeichnet | 37.67↔ | Implantation eines herzmksstimul Systems |
| 35.21↔ | Aortenklappenersatz mit Graft | 37.74↔ | Einsetz oder Ersatz von Epikardelektrod am Epikard |
| 35.22↔ | Sonstiger Aortenklappenersatz | 37.79.01↔ | Implantation eines Ereignis Rekorder |
| 35.23↔ | Mitralklappenersatz mit Graft | 37.80↔ | Implant e perman SM, init oErs.Gerätetyp ni spezif |
| 35.24↔ | Sonstiger Mitralklappenersatz | 37.81↔ | Erstimpl eEinkSchrittmach ni spezif ob rateRespons |
| 35.25↔ | Pulmonalklappenersatz mit Graft | 37.82↔ | Erstimpl eines EinkSchrittmach, rate responsive |
| 35.26↔ | Sonstiger Pulmonalklappenersatz | 37.83.00↔ | Erstimplantation Zweikammer-SM, 1 Sonde |
| 35.27↔ | Trikuspidalklappenersatz mit Graft | 37.83.10↔ | Erstimplantation Zweikammer-SM, ohne antitachy |
| 35.28↔ | Sonstiger Trikuspidalklappenersatz | 37.83.11↔ | Erstimplantation Zweikammer-SM, mit antitachy |
| 35.31↔ | Papillarmuskeloperation | 37.85↔ | Ersetz jeglEinkamm-SM-VorrTyp,ni spez,ob rateRespo |
| 35.32↔ | Sehnenfaden-Operation | 37.86↔ | Ersetzen jegl EinkSchrittmachTyps, rate respons |
| 35.33↔ | Anuloplastik | 37.87↔ | Ersetzen jeglichen Zweikammer-Schrittmachertypes |
| 35.34↔ | Infundibulektomie | 37.88↔ | Impl Dreikamm-SM (bivent Stim) |
| 35.35↔ | Operationen an den Trabeculae carneae cordis | 37.89↔ | Revision oder Entfernen eines Schrittmachers |
| 35.39↔ | OP an anderen, an die Herzkl angrenz, Strukturen | 37.91↔ | Offene Herzmassage |
| 35.41↔ | Vergrößerung eines bestehenden VHSeptDef | 37.94.00↔ | Implantation eines Defibrillators, nnbez |
| 35.42↔ | Bildung von Herzseptumdefekten | 37.94.01↔ | Implantation eines Defibrillators, 1K |
| 35.50↔ | Korr von nicht näher bez HerzseptDef mit Prothese | 37.94.02↔ | Implantation eines Defibrillators, 2K |
| 35.51↔ | Korr eines VHSeptDef mit Prothese, offene Technik | 37.94.03↔ | Implantation eines Defibrillators, biventr |
| 35.53↔ | Korrektur Ventrikelseptumdefekt mit Prothese, offener Zugang | 37.96↔ | Implant nur des Pulsgener e autom Kardiov/Defibr |
| 35.54↔ | Korr von Endokardkissendef (AV-Kanal) mit Prothese | 37.98↔ | Ersetz nur des Pulsgener e autom Kardiov/Defibr |
| 35.60↔ | Korr eines nicht bez HerzseptDef mit Bio-Graft | 37.99.01↔ | Intramyokardiale Stammzelltherapie oh Anr |
| 35.61↔ | Korrektur eines Vorhofseptumdefektes mit Bio-Graft | 37.99.02↔ | Intramyokardiale Stammzelltherapie m Anr |
| 35.62↔ | Korrektur eines VSD mit Bio-Graft | 37.99.09↔ | Sonstige Operationen an Herz und Perikard |



| | | | |
|--------|---|--------|---|
| 38.04↔ | Inzision der Aorta | 42.64↔ | Sonstige prästernale Ösophagoenterostomie |
| 38.05↔ | Inzision von anderen thorakalen Gefässen | 42.65↔ | Prästernale ÖsophAnast mit IntPos von Dickdarm |
| 38.07↔ | Inzision von abdominalen Venen | 42.66↔ | Sonstige prästernale Ösophagokolostomie |
| 38.15↔ | Endarterektomie der anderen thorakalen Gefässe | 42.68↔ | Sonstige prästernale ÖsophAnast mit Interposition |
| 38.31↔ | Resektion von intrakr Gefässen mit Anastomose | 42.69↔ | Sonstige prästernale Ösophagusanastomose |
| 38.34↔ | Resektion der Aorta mit Anastomose | 42.7↔ | Ösophagomyotomie |
| 38.35↔ | Resektion von thorakalen Gefässen mit Anastomose | 42.81↔ | Einsetzen eines permanenten Tubus in den Ösophagus |
| 38.36↔ | Resektion von abdominalen Arterien mit Anastomose | 42.82↔ | Naht einer Ösophagus-Verletzung |
| 38.41↔ | Resektion von intrakr Blutgefässen mit Ersatz | 42.83↔ | Verschluss einer Ösophagostomie |
| 38.45↔ | Resektion von thorakalen Blutgefässen mit Ersatz | 42.85↔ | Plastische Rekonstruktion an einer ÖsophSten |
| 38.47↔ | Resektion von abdominalen Venen mit Ersatz | 42.87↔ | Sonstiges Transplantat am Ösophagus |
| 38.61↔ | Sonstige Exzision von intrakraniellen Gefässen | 42.89↔ | Sonstige Rekonstruktion am Ösophagus |
| 38.63↔ | Sonstige Exzision von Gefässen der oberen Extremität | 42.91↔ | Ligatur von Ösophagusvarizen |
| 38.64↔ | Sonstige Exzision der Aorta | 42.99↔ | Sonstige Operation am Ösophagus |
| 38.65↔ | Sonstige Exzision von thorakalen Gefässen | 43.0↔ | Gastrotomie |
| 38.81↔ | Sonstiger chir Verschluss von intrakr Gefässen | 43.42↔ | Lokale Exz von anderer Läsion oder Gewebe am Magen |
| 38.84↔ | Sonstiger chirurgischer Verschluss der Aorta | 43.49↔ | Sonstige Destr von Läsion oder Gewebe am Magen |
| 38.85↔ | Sonstiger chir Verschl von anderen thor Gefässen | 43.5↔ | Partielle Gastrektomie mit Anastomose zum Ösophagus |
| 39.0↔ | Shunt einer systemischen zur Pulmonalarterie | 43.6↔ | Partielle Gastrektomie mit Anastomose zum Duodenum |
| 39.1↔ | Intra-abdominaler venöser Shunt | 43.7↔ | Partielle Gastrektomie mit Anastomose zum Jejunum |
| 39.21↔ | Anastomose von der V. cava zur A. pulmonalis | 43.81↔ | Partielle Gastrektomie mit Dünndarmtransposition |
| 39.28↔ | Extrakraniell-intrakranieller Gefäss-Bypass | 43.89↔ | Sonstige partielle Gastrektomie |
| 39.30↔ | Blutgefässnaht n.n.bez. | 43.91↔ | Totale Gastrektomie mit intestinaler Interposition |
| 39.31↔ | Naht einer Arterie | 43.99↔ | Sonstige totale Gastrektomie |
| 39.49↔ | Sonstige Revision nach vaskulärem Eingriff | 44.00↔ | Vagotomie, n.n.bez. |
| 39.51↔ | Aneurysma-Clipping | 44.01↔ | Trunkuläre Vagotomie |
| 39.52↔ | Sonstige Korrektur eines Aneurysmas | 44.02↔ | Superselektive Vagotomie |
| 39.53↔ | Verschluss einer arteriovenösen Fistel | 44.03↔ | Sonstige selektive Vagotomie |
| 39.54↔ | Re-entry Operation (Aorta) | 44.21↔ | Dilatation des Pylorus durch Inzision |
| 39.56↔ | Plastische Reko eines Blutgefässes mit GewPatch | 44.29↔ | Sonstige Pyloroplastik |
| 39.57↔ | Plastische Reko mit synthetischem Patch Graft | 44.31↔ | Hoher Magen-Bypass |
| 39.58↔ | Plast Reko eines Blutgef mit Patch Graft n.n.bez. | 44.38↔ | Laparoskopische Gastroenterostomie |
| 39.59↔ | Sonstige plastische Rekonstruktion eines Gefässes | 44.39↔ | Sonstige Gastroenterostomie |
| 39.61↔ | Extrakorp Zikulat (ECC) z Unterstützung d offHerzchir | 44.40↔ | Übernähung eines peptischen Ulkus, n.n.bez. |
| 39.66↔ | Perkutane kardiopulmonaler Bypass | 44.41↔ | Übernähung eines Ulcus ventriculi |
| 39.72↔ | Endvask plast Reko o Okkl von Gef am Kopf und Ha | 44.42↔ | Übernähung eines Ulcus duodeni |
| 39.79↔ | Sonstige endovask Korr (von Aneurysm) an sonst Gef | 44.49↔ | Sonstige Blutstillung in Magen oder Duodenum |
| 40.22↔ | Exzision eines mammaria-interna Lymphknotens | 44.5↔ | Revision einer Magenanastomose |
| 40.51↔ | Radikale Exzision von axillären Lymphknoten | 44.61↔ | Naht einer Magenverletzung |
| 40.52↔ | Radikale Exzision von periaortalen Lymphknoten | 44.63↔ | Verschluss einer anderen Magenfistel |
| 40.53↔ | Radikale Exzision von iliakalen Lymphknoten | 44.64↔ | Gastropexie |
| 40.54↔ | Radikale Exzision der Leistengegend | 44.65↔ | Ösophagogastroplastik |
| 40.59↔ | Radikale Exzision anderer Lymphknoten | 44.66↔ | So Massnahm zur Reko der ösoph-gastr SpinktFunkt |
| 40.62↔ | Fistulierung des Ductus thoracicus | 44.67↔ | Laparosk Massnahm z Reko d ösoph-gastr SpinktFunkt |
| 40.63↔ | Verschluss einer Fistel des Ductus thoracicus | 44.68↔ | Laparoskopische Gastroplastik |
| 40.64↔ | Ligatur des Ductus thoracicus | 44.69↔ | Sonstige Rekonstruktion am Magen |
| 40.69↔ | Sonstige Operationen am Ductus thoracicus | 44.91↔ | Offene Ligatur von Magenvarizen |
| 42.01↔ | Inzision einer Ösophagealmembran | 44.92↔ | Intraoperative Manipulation am Magen |
| 42.09↔ | Andere Inzision am Ösophagus | 44.93↔ | Einsetzen eines Magenballons |
| 42.10↔ | Ösophagostomie, n.n.bez. | 44.94↔ | Entfernen eines Magenballons |
| 42.11↔ | Zervikale Ösophagostomie | 44.95↔ | Laparoskopische restriktive Magenoperation |
| 42.12↔ | Exteriorisation einer ösophagealen Tasche | 44.96↔ | Laparoskopische Revision von restriktiven MagOP |
| 42.19↔ | Sonstige Fistulisierung des Ösophagus nach aussen | 44.97↔ | Laparosk Entf von Vorricht(en) einer MagRestr |
| 42.31↔ | Lokale Exzision eines Ösophagus-Divertikels | 44.98↔ | (Laparosk) Anpassen von adjustbar MagRestrVorr |
| 42.32↔ | Lok Exz von and Läsion oder Gewebe aus dem Ösoph | 44.99↔ | Sonstige Magenoperationen |
| 42.39↔ | So Destr von Läsion oder Gewebe aus dem Ösoph | 45.50↔ | Isolation eines Darmsegments, n.n.bez. |
| 42.40↔ | Ösophagektomie, n.n.bez. | 45.51↔ | Isolation eines Dünndarmsegments |
| 42.41↔ | Partielle Ösophagektomie | 45.52↔ | Isolation eines Dickdarmsegments |
| 42.42↔ | Totale Ösophagektomie | 45.61↔ | Multiple Segmentresektion am Dünndarm |
| 42.51↔ | Intrathorakale Ösophagoösophagostomie | 45.62↔ | Sonstige Teilresektion am Dünndarm |
| 42.52↔ | Intrathorakale Ösophagogastrostomie | 45.63↔ | Totalexstirpation des Dünndarms |
| 42.53↔ | Intrathor ÖsophAnast mit IntPos von Dünndarm | 45.71↔ | Multiple Segmentresektion am Dickdarm |
| 42.54↔ | Sonstige intrathorakale Ösophagoenterostomie | 45.73↔ | Hemikolektomie rechts |
| 42.55↔ | Intrathor ÖsophAnast mit IntPos von Dickdarm | 45.74↔ | Resektion des Colon transversum |
| 42.56↔ | Sonstige intrathorakale Ösophagokolostomie | 45.75↔ | Hemikolektomie links |
| 42.58↔ | Intrathor ÖsophAnast mit anderer Interposition | 45.76↔ | Sigmoidektomie |
| 42.59↔ | Sonstige intrathorakale Ösophagusanastomose | 45.79↔ | Sonstige Teilresektion am Dickdarm |
| 42.61↔ | Prästernale Ösophagoösophagostomie | 45.8↔ | Totale intraabdominelle Kolektomie |
| 42.62↔ | Prästernale Ösophagogastrostomie | 45.90↔ | Intestinale Anastomose, n.n.bez. |
| 42.63↔ | Prästernale ÖsophAnast mit IntPos von Dünndarm | 45.91↔ | Dünndarm-Dünndarm-Anastomose |

| | | | |
|-----------|--|-----------|---|
| 45.92↔ | Anastomose des Dünndarms zum Rektumstumpf | 52.95↔ | Sonstige Operation am Pankreas |
| 45.93↔ | Sonstige Dünndarm-Dickdarm-Anastomose | 52.96↔ | Anastomose des Pankreas |
| 45.94↔ | Dickdarm-Dickdarm-Anastomose | 52.99↔ | Sonstige offene Operationen am Pankreas |
| 45.95↔ | Anastomose zum Anus | 53.7↔ | Operation einer ZwerchfHern, abdominaler Zugang |
| 46.13↔ | Permanente Kolostomie | 53.80↔ | OP einer ZwerchfHern durch thor Zugang, n.n.bez. |
| 46.23↔ | Sonstige permanente Ileostomie | 53.81↔ | Pliikatur des Zwerchfells |
| 46.39↔ | Sonstige Enterostomie | 53.82↔ | Operation einer parasternalen Hernie |
| 46.99↔ | Sonstige Operationen am Darm | 54.94↔ | Formung eines peritoneovaskulären Shunts |
| 48.1↔ | Proktostomie | 57.71↔ | Radikale Zystektomie |
| 48.41↔ | Submuköse Rektumresektion nach Soave | 57.87↔ | Rekonstruktion an der Hamblase |
| 48.49↔ | Sonstige Rektumresektion mit Durchzugsverfahren | 68.8↔ | Becken-Eviszeration |
| 48.5↔ | Abdominoperineale Rektumresektion | 71.5↔ | Radikale Vulvektomie |
| 48.61↔ | Transsakrale Rektosigmoidektomie | 76.44↔ | Totale Ostektomie an anderen GSchK mit glz Reko |
| 48.62↔ | Anteriore RektRes mit gleichzeitiger Kolostomie | 76.46↔ | Sonstige Rekonstruktion an anderen GSchK |
| 48.63↔ | Sonstige anteriore Rektumresektion | 77.91↔ | Totale Res von Skapula, Klav, Rippen und Sternum |
| 48.64↔ | Posteriore Rektumresektion | 81.00↔ | Spondylodese, n.n.bez. |
| 48.65↔ | Rektumresektion nach Duhamel | 81.01↔ | Spondylodese an Atlas-Axis |
| 48.69↔ | Sonstige Rektumresektion | 81.02↔ | Sonstige zervikale Spondylodes mit ventr Zugang |
| 48.74↔ | Rektorektostomie | 81.03↔ | Sonstige zervikale Spondylodes mit dorsalem Zugang |
| 49.74↔ | M. gracilis-Transposition bei Analinkontinenz | 81.04↔ | Dorsale und dorsolumb Spondylodes, ventr Zugang |
| 50.0↔ | Hepatotomie | 81.05↔ | Dorsale und dorsolumb Spondylodes, dorsaler Zugang |
| 50.21↔ | Marsupialisation einer Leberläsion | 81.06↔ | Lumbale und lumbosakr Spondylodes, ventr Zugang |
| 50.22↔ | Partielle Hepatektomie | 81.07↔ | Lumb und lumbosakr Spondylodes, intratransvers Zug |
| 50.23↔ | Offene Exzision von Läsion Leber | 81.08↔ | Lumbale und lumbosakr Spondylodes, dorsaler Zugang |
| 50.25↔ | Laparoskopische Exzision Läsion Leber | 81.11↔ | Arthrodese am Sprunggelenk |
| 50.26↔ | Sonstige Exzision Läsion Leber | 81.12↔ | Arthrodese Double |
| 50.29↔ | Sonstige Destruktion einer Läsion der Leber | 81.22↔ | Knie-Arthrodese |
| 50.3x.00↔ | Lobektomie der Leber, n.n.bez. | 81.30↔ | Reoperation einer Spondylodese, n.n.bez. |
| 50.3x.01↔ | Lobekt/Hemihepa/Res mehr Lebersegm auss TrPl | 81.31↔ | Reoperation einer Spondylodese an Atlas-Axis |
| 50.3x.08↔ | Lebersegmentresekt, sonstige oder nnbez, auss TrPl | 81.32↔ | ReOP einer sonst zerv Spondylodes mit ventr Zugang |
| 50.3x.11↔ | Lobekt/Hemihepa/Res me Lebersegm z LebSpend | 81.33↔ | ReOP einer sonst zerv Spondylodes mit dors Zugang |
| 50.3x.18↔ | So oder nnbez anatomische Leberresektion, z TrPl | 81.34↔ | ReOP e dors und dorsolumb Spondylodes, ventr Zug |
| 50.4↔ | Totale Hepatektomie | 81.35↔ | ReOP e dors und dorsolumb Spondylodes, dors Zug |
| 50.61↔ | Verschluss einer Leberverletzung | 81.36↔ | ReOP e lumb und lumbosakr Spondylodes, ventr Zug |
| 51.31↔ | Anastomose zwischen Gallenblase und hepat Gängen | 81.37↔ | ReOP e lumb u lumbosakr Spondylodes, intratransvZug |
| 51.32↔ | Anastomose zwischen Gallenblase und Darm | 81.38↔ | ReOP e lumb und lumbosakr Spondylodes, dors Zug |
| 51.33↔ | Anastomose zwischen Gallenblase und Pankreas | 81.39↔ | Reoperation einer Spondylodese, n.a.klass. |
| 51.34↔ | Anastomose zwischen Gallenblase und Magen | 81.51↔ | Totalendoprothese des Hüftgelenks |
| 51.35↔ | Sonstige Anastomose der Gallenblase | 81.52↔ | Partielle Hüftarthroplastik |
| 51.36↔ | Choledochoenterostomie | 81.53↔ | Revision einer Hüftendoprothese, nicht näher bezeichnet |
| 51.37↔ | Anast zwischen Ductus hepaticus und GastrIntTrkt | 81.54↔ | Totalendoprothese des Kniegelenks |
| 51.39↔ | Sonstige Gallenganganastomose | 81.55↔ | Revision einer Knieprothese, nicht näher bezeichnet |
| 51.43↔ | Einsetzen eines choledHepat Katheters zur Dekomp | 81.56↔ | Totalprothese des oberen Sprunggelenks |
| 51.69↔ | Exzision eines anderen Gallengangs | 81.59↔ | Revision des GelErs der unteren Extrem, n.n.bez. |
| 51.71↔ | Einfache Naht am Ductus choledochus | 81.62↔ | Spondylodes oder ReOP e Spondylodes von 2-3 Wirb |
| 51.72↔ | Choledochoplastik | 81.63↔ | Spondylodes oder ReOP e Spondylodes von 4-8 Wirb |
| 51.79↔ | Plastische Rekonstruktion anderer Gallenwege | 81.64↔ | Spondylodes o ReOP e Spondylodes von 9 o mehr Wirb |
| 51.94↔ | Revision einer Gallenwegsanastomose | 81.65↔ | Vertebroplastik |
| 51.95↔ | Entfernen oder Wechsel Endoprothese aus dem Gallengang | 81.66↔ | Kyphoplastik |
| 52.09↔ | Sonstige Pankreatotomie | 84.51↔ | Einsetzen von interkorporellen Implantaten |
| 52.22↔ | So Exz o Destr v Läs o Gew an Pankr u anDuct pancr | 84.59↔ | Einsetzen von sonstiger vertebralen Vorrichtung |
| 52.3↔ | Marsupialisation einer Pankreaszyste | 86.94↔ | Ein-/ErsetzPulsgener eNeurostim einzLeit, ni aufladbar spezif |
| 52.4↔ | Interne Drainage einer Pankreaszyste | 86.95↔ | Ein-/ErsetzPulsgener eNeurostim doppleit, ni aufladbar spezif |
| 52.51↔ | Proximale Pankreatektomie | 86.96↔ | Einsetz o Ersetz von sonst Pulsgerat e Neurostim |
| 52.52↔ | Kaudale Pankreatektomie | 86.97↔ | Einsetzen aufladb Neurostim, aufladb, 1L |
| 52.53↔ | Radikale subtotale Pankreatektomie | 86.98↔ | Einsetzen aufladb Neurostim, aufladb, 2L |
| 52.59↔ | Sonstige partielle Pankreatektomie | 92.39.00↔ | Stereotaktische Radiochirurgie, n.a.klass. |
| 52.6↔ | Totale Pankreatektomie | 92.39.01↔ | And HochvoltstTh: Stereot Bestr, fraktioniert, zereb |
| 52.7↔ | Radikale Pankreatikoduodenektomie | 92.39.11↔ | And HochvoltstTh: Stereot Bestr, frakt, extrazereb |
| 52.92↔ | Sondierung des Ductus pancreaticus | | |

Funktion

Vierzeitige bestimmte OR-
Prozeduren



Vierzeitige bestimmte OR-Prozeduren

Vierzeitige bestimmte OR-Prozeduren

Vierzeitige bestimmte OR-Prozeduren

Mindestens vier Prozeduren in Tabelle VBOR-1 und mindestens vier Behandlungen, die mindestens einem Tag auseinander liegen in [mindestens vier Prozeduren in Tabelle VBOR-1]

Prozedur VBOR-1

| | | | |
|-----------|---|--------|---|
| 00.50.00↔ | Implant ResynchrHerzSM oh Defi, kompl Syst | 02.34↔ | Ventrikelschunt zu Bauchhöhle und Bauchorganen |
| 00.50.51↔ | Synchronisationssystem, liVent, 2-Kammer | 02.35↔ | Ventrikelschunt zum Harnwegssystem |
| 00.50.52↔ | Synchronisationssystem, liVent, 3-Kammer | 02.39↔ | Sonstige OP zum Einrichten einer VentriDrain |
| 00.51↔ | Implant eines ResynchrDefibr, kompl System [CRT-D] | 02.41↔ | Spülung und Exploration eines Ventrikelschunts |
| 00.52↔ | Implant od Ersetz transv Elektrode li Ventr durch KoroSin | 02.42↔ | Ersetzen eines Ventrikelschunts |
| 00.53↔ | Implnt od Ersetz nur Pulsgener ResynchrHerzSM [CRT-P] | 02.43↔ | Entfernen eines Ventrikelschunts |
| 00.54↔ | Implnt od Ersetz nur Pulsgener ResynchrDefibr [CRT-D] | 02.91↔ | Lösung von kortikalen Adhäsionen |
| 00.56.00↔ | Impl Drucksens z intrakard hämodyn Überw nnbez | 02.92↔ | Plastische Rekonstruktion am Gehirn |
| 00.57.00↔ | Subkut Vorricht z intrakard hämodyn Überw nnbez | 02.93↔ | Implant o Ersetz d Elektrode(n) e intrakr Neurostim |
| 00.57.10↔ | Isolierte Sondenimplantation, epikard, offChir, LV | 02.96↔ | Einsetzen einer sphenoidalen Elektrode |
| 00.57.11↔ | Isolierte Sondenimplantation, epikard, offChir, RV | 02.99↔ | Sonstige Operation an Schädel, Gehirn und Hirnh |
| 00.70↔ | Revision einer Hüftendoprothese, sowohl | 03.01↔ | Entfernen eines Fremdkörpers vom Spinalkanal |
| 00.71↔ | Revision einer Hüftendoprothese, azetabu | 03.02↔ | Relaminektomie |
| 00.72↔ | Revision einer Hüftendoprothese, femoral | 03.09↔ | Sonstige Exploration und Dekompr am Spinalkanal |
| 00.73↔ | Revision von Hüftprothese, nur azetabulä | 03.1↔ | Durchtrennung einer intraspinalen Nervenwurzel |
| 00.80↔ | Revision einer Knieprothese, total | 03.21↔ | Perkutane Chordotomie |
| 00.81↔ | Revision einer Knieprothese, Tibiakompon | 03.29↔ | Sonstige Chordotomie |
| 00.82↔ | Revision einer Knieprothese, Femurkompon | 03.32↔ | Biopsie an Rückenmark oder Rückenmarkshäuten |
| 00.83↔ | Revision einer Knieprothese, Patellarkom | 03.39↔ | So diagn Massnahm an RM und Strukt des Spinalkan |
| 00.84↔ | Revision einer Knieendoprothese, Ti | 03.4↔ | Exzision oder Destr einer Läsion an RM oder RMHäut |
| 00.85↔ | Ersatz Oberfl Hüftgel total, Azetabulum/Femurkopf | 03.51↔ | Plastische Reko an einer spinalen Meningozele |
| 00.86↔ | Ersatz Oberfläche Hüftgelenk, Femurkopf | 03.52↔ | Plastische Reko an einer spinalen Myelomenigozele |
| 00.87↔ | Ersatz Oberfläche Hüftgelenk, Azetabul | 03.53↔ | Reposition einer Wirbelfraktur |
| 01.12↔ | Offene Biopsie an den Hirnhäuten | 03.59↔ | Sonstige plast Reko und OP an Strukt des Spinalkan |
| 01.13↔ | Geschl [perkutane] [Nadel-] Biopsie am Gehirn | 03.6↔ | Lösung von Adhäsionen an Rückenmark und NervWurz |
| 01.14↔ | Offene Biopsie am Gehirn | 03.71↔ | Subarachnoido-peritonealer Shunt am Spinalkanal |
| 01.15↔ | Biopsie am Schädel | 03.72↔ | Subarachnoido-ureteraler Shunt am Spinalkanal |
| 01.21↔ | Inzision und Drainage an den kranialen Sinus | 03.79↔ | Sonstiger Shunt am Spinalkanal |
| 01.22↔ | Entfernen der Elektrode(n) eines intrakr Neurostim | 03.93↔ | Implant o Ersetz der Elektrode(n) e spin Neurostim |
| 01.23↔ | Rekraniotomie | 03.94↔ | Entfernen der Elektrode(n) eines spinalen Neurostim |
| 01.24↔ | Sonstige Kraniotomie | 03.97↔ | Revision eines Shunts an den Rückenmarkshäuten |
| 01.25↔ | Sonstige Kraniektomie | 03.98↔ | Entfernen eines Shunts von den Rückenmarkshäuten |
| 01.26↔ | Einsetzen eines Katheters in Schädelhöhle | 03.99↔ | Sonstige Operation an RM und Strukt des Spinalkan |
| 01.28↔ | Einsetzen von intrakraniellen Kathetern | 04.01↔ | Exzision eines Akustikusneurinoms |
| 01.31↔ | Inzision an den Hirnhäuten | 04.02↔ | Durchtrennung des N. trigeminus |
| 01.32↔ | Lobotomie und Traktotomie | 04.05↔ | Exzision des Ganglion Gasserii |
| 01.39↔ | Sonstige Inzision am Gehirn | 04.06↔ | Sonstige Exzision von kran oder periph Ganglien |
| 01.41↔ | Operationen am Thalamus | 04.07↔ | So Exz oder Avuls von kran oder periph Nerven |
| 01.42↔ | Operationen am Globus pallidum | 04.2↔ | Destruktion von kranialen und peripheren Nerven |
| 01.51↔ | Exzision von Läsion oder Gewebe an den Hirnhäuten | 04.3↔ | Naht an kranialen oder peripheren Nerven |
| 01.52↔ | Hemisphärektomie | 04.41↔ | Dekompression an der Wurzel des N. trigeminus |
| 01.53↔ | Lobektomie am Gehirn | 04.42↔ | Sonstige Dekompression an kranialen Nerven |
| 01.59↔ | So Exz oder Destr von Läsion oder Gewebe am Gehirn | 04.49↔ | So Dekompr o Lös von Adhäs an periph N o Gangl |
| 01.6↔ | Exzision einer Läsion am Schädel | 04.5↔ | Transplantation von kranialem oder peripherem Nerv |
| 02.01↔ | Eröffnen einer Schädelnaht | 04.6↔ | Transposition von kranialen und peripheren Nerven |
| 02.02↔ | Elevation von Frakturfragmenten vom Schädel | 04.71↔ | Hypoglosso-faziale Anastomose |
| 02.03↔ | Bildung eines Schädelknochenlappens | 04.72↔ | Akzessorio-faziale Anastomose |
| 02.04↔ | Knochen transplantation an den Schädel | 04.73↔ | Akzessorio-hypoglossale Anastomose |
| 02.05↔ | Einsetzen einer Schädelknochenplatte | 04.74↔ | Sonstige Anast eines kranialen oder periph Nervs |
| 02.06↔ | Sonstige Osteoplastik am Schädel | 04.75↔ | Rev e früh plast Reko an e kran oder periph Nerv |
| 02.07↔ | Entfernen einer Schädelknochenplatte | 04.76↔ | Plast Reko alte traumat Verletz an kran u periphNn |
| 02.11↔ | Einfache Naht an der Dura mater des Gehirns | 04.79↔ | Sonstige Neuroplastik |
| 02.12↔ | Sonstige Rekonstruktion an den Hirnhäuten | 04.92↔ | Implant o Ersetz d Elektrode(n) e periph Neurostim |
| 02.13↔ | Ligatur eines Gefässes der Hirnhäute | 05.21↔ | Exzision des Ganglion sphenopalatinum |
| 02.14↔ | Exzision am Plexus chorioideus | 05.22↔ | Zervikale Sympathektomie |
| 02.2↔ | Ventrikulostomie | 05.23↔ | Lumbale Sympathektomie |
| 02.31↔ | Ventrikelschunt zu Strukturen in Kopf und Hals | 05.24↔ | Präsakrale Sympathektomie |
| 02.32↔ | Ventrikelschunt zum Kreislaufsystem | 05.25↔ | Periarterielle Sympathektomie |
| 02.33↔ | Ventrikelschunt zur Thoraxhöhle | 05.29↔ | Sonstige SympEkt und Exzision eines Ganglions |

| | | | |
|--------|--|--------|--|
| 05.81↔ | Plastische Reko an sympath Nerv oder Ganglion | 08.24↔ | Exzision einer grösseren Läsion am Augenlid, perf |
| 05.89↔ | Sonstige Operation an sympath Nerv oder Ganglion | 08.31↔ | Beheb einer BlephaPtos d M. front-Verf mit Naht |
| 06.12↔ | Offene Biopsie an der Schilddrüse | 08.32↔ | Beheb e BlephaPtos d M. front-Verf mit FaszSchling |
| 06.13↔ | Biopsie an der Nebenschilddrüse | 08.33↔ | BehebBlephaPtos duRes/Verlage M.lev palp/o Aponeur |
| 06.2↔ | Unilaterale Hemithyreidektomie | 08.34↔ | Beheb einer BlephaPtos d and Verf am M. levat palp |
| 06.31↔ | Exzision einer Läsion an der Schilddrüse | 08.35↔ | Behebung einer Blepharoptose durch Tarsoplastik |
| 06.39↔ | Sonstige partielle Thyreidektomie | 08.36↔ | Behebung einer BlephaPtos durch andere Verfahren |
| 06.4↔ | Vollständige (totale) Thyreidektomie | 08.37↔ | Reduktion einer Ptosen-Überkorrektur |
| 06.50↔ | Substernale Thyreidektomie, n.n.bez. | 08.38↔ | Korrektur einer Lidretraktion |
| 06.51↔ | Partielle substernale Thyreidektomie | 08.41↔ | Behebung von Entrop oder Ektrop durch Thermokaut |
| 06.52↔ | Vollständige substernale Thyreidektomie | 08.42↔ | Behebung von Entropium oder Ektrop durch Nahtverf |
| 06.6↔ | Exzision einer Thyreoidea lingualis | 08.43↔ | Behebung von Entropium oder Ektrop durch Keilres |
| 06.7↔ | Exzision des Ductus oder Tractus thyreoglossus | 08.44↔ | Behebung von Entropium oder Ektrop durch Lidplast |
| 06.81↔ | Vollständige Parathyreidektomie | 08.49↔ | So Eingriff zur Korrektur eines Entrop oder Ektrop |
| 06.89↔ | Sonstige Parathyreidektomie | 08.51↔ | Kanthotomie |
| 06.91↔ | Durchtrennung des Isthmus thyreoideae | 08.52↔ | Blepharorrhaphie |
| 06.92↔ | Ligatur von Gefässen der Schilddrüse | 08.59↔ | Sonstige Anpassung der Lidposition |
| 06.93↔ | Naht an der Schilddrüse | 08.61↔ | Plastische Reko des Augenlids mit Hautlap oder -Tx |
| 06.94↔ | Reimplantation von Schilddrüsengewebe | 08.62↔ | Plast Reko des Lids mit Schleimhautlap oder -Tx |
| 06.95↔ | Reimplantation von Nebenschilddrüsengewebe | 08.63↔ | Plastische Reko des Augenlids mit Haarfol-Tx |
| 06.98↔ | Sonstige Operationen an der Schilddrüse | 08.64↔ | Plastische Reko des Augenlids mit tarsokonj Lappen |
| 06.99↔ | Sonstige Operationen an der Nebenschilddrüse | 08.69↔ | Sonstige plast Reko des Lids mit Lappen oder Tx |
| 07.00↔ | Exploration im Gebiet der Nebenniere, n.n.bez. | 08.70↔ | Plastische Rekonstruktion des Augenlids, n.n.bez. |
| 07.01↔ | Einseitige Exploration im Gebiet der Nebenniere | 08.71↔ | Den Lidrand umfass plast Reko des Lids, part Tiefe |
| 07.02↔ | Beidseitige Exploration im Gebiet der Nebenniere | 08.72↔ | Sonstige plast Reko des Augenlids, partielle Tiefe |
| 07.11↔ | Geschl [perkutane] [Nadel-] Biopsie an der NN | 08.73↔ | Den Lidrand umfass plast Reko des Lids, volle Tief |
| 07.12↔ | Offene Biopsie an der Nebenniere | 08.74↔ | Sonstige plast Reko des Augenlids, volle Tiefe |
| 07.13↔ | Biopsie an der Hypophyse, transfrontaler Zugang | 08.82↔ | Versorg e Risswund dLids,dLidrand umfass,partTiefe |
| 07.14↔ | Biopsie an der Hypophyse, transsphenoidaler Zugang | 08.83↔ | So Versorg einer Risswund des Lids, part Tiefe |
| 07.15↔ | Biopsie an der Hypophyse, nicht näher bez Zugang | 08.84↔ | Versorg e Risswund dLids,dLidrand umfass,volleTief |
| 07.16↔ | Biopsie am Thymus | 08.85↔ | So Versorg einer Risswund des Lids, volle Tiefe |
| 07.17↔ | Biopsie am Corpus pineale | 08.86↔ | Rhytidektomie am Unterlid |
| 07.21↔ | Exzision einer Läsion der Nebenniere | 08.87↔ | Rhytidektomie am Oberlid |
| 07.22↔ | Einseitige Adrenalektomie | 08.89↔ | Sonstige plastische Rekonstruktion des Augenlids |
| 07.29↔ | Sonstige partielle Adrenalektomie | 09.71↔ | Korrektur eines evertierten Tränenpünktchens |
| 07.3↔ | Beidseitige Adrenalektomie | 09.72↔ | Sonstige plastische Reko am Tränenpünktch |
| 07.41↔ | Inzision an einer Nebenniere | 09.73↔ | Plastische Reko eines Canaliculus lacrimalis |
| 07.42↔ | Durchtr von afferenten Nerven der Nebennieren | 09.81↔ | Dakryozystorhinostomie |
| 07.43↔ | Ligatur von Gefässen der Nebennieren | 09.82↔ | Konjunktivozystorhinostomie |
| 07.44↔ | Rekonstruktion an einer Nebenniere | 09.83↔ | KonjZystorhinostom mit Einsetz von Tub oder Stent |
| 07.45↔ | Reimplantation von Gewebe der Nebennieren | 09.99↔ | Sonstige Operation am Tränensystem |
| 07.49↔ | Sonstige OP an einer NN, deren Nerven oder Gef | 10.0↔ | Entf eines subkonj FK aus der Konjunkt durch Inzis |
| 07.51↔ | Exploration im Gebiet des Corpus pineale | 10.1↔ | Sonstige Inzision der Konjunktiva |
| 07.52↔ | Inzision am Corpus pineale | 10.31↔ | Exzision von Läsion oder Gewebe der Konjunktiva |
| 07.53↔ | Partielle Exzision des Corpus pineale | 10.32↔ | Destruktion einer Läsion der Konjunktiva |
| 07.54↔ | Totale Exzision des Corpus pineale | 10.33↔ | Sonstige destruktive Massnahmen an der Konjunktiva |
| 07.59↔ | Sonstige Operationen am Corpus pineale | 10.41↔ | Plastische Reko eines Symbleph mit freiem Tx |
| 07.61↔ | Partielle Exzision der Hypoph, transfront Zugang | 10.42↔ | Konjunktiv Fornixrekonstr mit freiem Transplantat |
| 07.62↔ | Part Exzision an der Hypoph, transsphen Zugang | 10.43↔ | Sonstige Rekonstruktion der konjunktivalen Fornix |
| 07.63↔ | Part Exz an der Hypoph, nicht näher bez Zugang | 10.44↔ | Sonstiges freies Transplantat an die Konjunktiva |
| 07.64↔ | Totale Exzision der Hypophyse, transfront Zugang | 10.49↔ | Sonstige Konjunktivoplastik |
| 07.65↔ | Totale Exzision der Hypophyse, transsphen Zugang | 10.5↔ | Lösung von Adhäsionen an Konjunktiva und Augenlid |
| 07.68↔ | Totale Exz der Hypoph, anderer näher bez Zugang | 10.6↔ | Versorgung einer Konjunktivaverletzung |
| 07.69↔ | Totale Exzision der Hypoph, nicht näher bez Zugang | 11.0↔ | Entf eines intrakorn FK aus der Kornea mitt Magnet |
| 07.71↔ | Exploration der Fossa hypophysialis | 11.1↔ | Inzision der Kornea |
| 07.72↔ | Inzision an der Hypophyse | 11.31↔ | Transposition eines Pterygiums |
| 07.79↔ | Sonstige Operation an der Hypophyse | 11.32↔ | Exzision eines Pterygiums mit Korneatransplantat |
| 07.80↔ | Thymektomie, n.n.bez. | 11.39↔ | Sonstige Exzision eines Pterygiums |
| 07.81↔ | Sonstige partielle Exzision am Thymus | 11.41↔ | Mechanisches Entfernen von Korneaepithel |
| 07.82↔ | Sonstige totale Exzision des Thymus | 11.42↔ | Thermokauterisation einer Kornealäsion |
| 07.83↔ | Thorakoskopische partielle Exzision am Thymus | 11.43↔ | Kryotherapie einer Kornealäsion |
| 07.84↔ | Thorakoskopische totale Exzision des Thymus | 11.49↔ | Sonstiges Entfernen oder Destruktion einer KornLäs |
| 07.91↔ | Exploration im Gebiet des Thymus | 11.51↔ | Naht einer Korneaverletzung |
| 07.92↔ | Sonstige Inzision am Thymus | 11.52↔ | Korrektur einer postop Wunddehiszenz an der Kornea |
| 07.93↔ | Plastische Rekonstruktion am Thymus | 11.53↔ | Versorg e KonrVerl oder -wunde mit KonjunktLapp |
| 07.94↔ | Transplantation von Thymusgewebe | 11.59↔ | Sonstige Rekonstruktion an der Kornea |
| 07.95↔ | Thorakoskopische Inzision am Thymus | 11.60↔ | Korneatransplantation, n.n.bez. |
| 07.98↔ | So u nnbbez thorakoskopische Operationen Thymus | 11.61↔ | Lamelläre Keratoplastik mit Autotransplantat |
| 07.99↔ | Sonstige und nicht näher bezeichnete Operationen am Thymus | 11.62↔ | Sonstige lamelläre Keratoplastik |
| 08.23↔ | Exzision einer gröss Läsion am Lid, nicht durchgeh | 11.63↔ | Penetrierende Keratoplastik mit Autotransplantat |



| | | | |
|--------|---|--------|---|
| 11.64↔ | Sonstige penetrierende Keratoplastik | 13.41↔ | Phakoemulsifikation und Aspiration eines Katarakts |
| 11.69↔ | Sonstige Korneatransplantation | 13.42↔ | Mech Phakofragm und Aspir e Katarakt d post Zug |
| 11.71↔ | Keratomileusis | 13.43↔ | Mech Phakofragm und andere Aspir eines Katarakts |
| 11.72↔ | Keratophakie | 13.51↔ | Extrakaps Extrakt der Linse durch inf tempor Zug |
| 11.73↔ | Keratoprothese | 13.59↔ | Sonstige extrakapsuläre Extradktion der Linse |
| 11.74↔ | Thermokeratoplastik | 13.64↔ | Diszision einer Sekundärmembran [nach Katarakt] |
| 11.75↔ | Radiäre Keratotomie | 13.65↔ | Exzision einer Sekundärmembran [nach Katarakt] |
| 11.76↔ | Epikeratophakie | 13.66↔ | Mechanische Fragm einer SekMembr [nach Katarakt] |
| 11.79↔ | Sonstige rekonstruktive Eingriffe an der Kornea | 13.69↔ | Sonstige Kataraktextraktion |
| 11.91↔ | Tätowierung der Kornea | 13.70↔ | Einsetzen einer Intraokularlinse, n.n.bez. |
| 11.92↔ | Entfernen eines künstlichen Korneaimplantats | 13.71↔ | Einsetz e Intraokullinse bei eKataraktextr, einzeit |
| 12.00↔ | Entf e intraokul FK aus der vorderen AugKam, nnb. | 13.72↔ | Sekundäres Einsetzen einer Intraokularlinse |
| 12.01↔ | Entf e intraokul FK aus d vorderen AugKam mittMagn | 13.8↔ | Entfernen einer Intraokularlinse |
| 12.02↔ | Entf e intraokul FK aus d vorderen AugKam oh Magn | 13.90↔ | Operation an der Linse, n.a.klass. |
| 12.11↔ | Iridotomie mit Transfixation | 13.91↔ | Einsetzen intraokuläre teleskopische Proth |
| 12.12↔ | Sonstige Iridotomie | 14.00↔ | Entf eines FK aus der hinteren AugKam, n.n.bez. |
| 12.13↔ | Exzision einer prolabierten Iris | 14.01↔ | Entf eines FK aus der hint AugKam mittels Magnet |
| 12.14↔ | Sonstige Iridektomie | 14.02↔ | Entfernen Fremdkörper hintere Augenkammer ohne Magnet |
| 12.22↔ | Biopsie der Iris | 14.21↔ | Destr einer chorioret Läsion durch Diathermie |
| 12.31↔ | Lösung von Goniosynechien | 14.22↔ | Destruktion einer chorioret Läsion durch Kryother |
| 12.32↔ | Lösung von anderen vorderen Synechien | 14.23↔ | Destr einer chorioret Läsion durch XenBogPhotokoag |
| 12.33↔ | Lösung von hinteren Synechien | 14.24↔ | Destr einer chorioret Läsion durch Laser-Photokoag |
| 12.34↔ | Lösung von korneovitrealen Adhäsionen | 14.25↔ | Destr einer chorioret Läs d ni näh bez Photokoag |
| 12.35↔ | Koreplastik | 14.26↔ | Destruktion einer chorioret Läsion durch Radioth |
| 12.39↔ | Sonstige Iridoplastik | 14.27↔ | Destr e chorioret Läs d Implant e StrahlQuell |
| 12.40↔ | Entf einer Läsion der vorderen AugKam, n.n.bez. | 14.29↔ | Sonstige Destruktion einer chorioretinalen Läsion |
| 12.41↔ | Destruktion einer Irlsläsion ohne Exzision | 14.31↔ | Versorgung eines Retinarisses durch Diathermie |
| 12.42↔ | Exzision einer Irlsläsion | 14.32↔ | Versorgung eines Retinarisses durch Kryotherapie |
| 12.43↔ | Destr einer Läsion des Corpus ciliare, ohne Exz | 14.33↔ | Versorgung eines RetRiss durch XenBogPhotokoag |
| 12.44↔ | Exzision einer Läsion des Corpus ciliare | 14.34↔ | Versorgung eines RetRiss durch Laser-Photokoag |
| 12.51↔ | Goniotomie ohne Goniopunktion | 14.35↔ | Versorg eines RetRiss durch ni näher bez Photokoag |
| 12.52↔ | Goniotomie ohne Goniopunktion | 14.39↔ | Sonstige Versorgung eines Retinarisses |
| 12.53↔ | Goniotomie mit Goniopunktion | 14.41↔ | Sklera-Cerclage mit Plombe |
| 12.54↔ | Trabekulotomie ab externo | 14.49↔ | Sonstige Sklera-Cerclage |
| 12.55↔ | Zyklodialyse | 14.51↔ | Behebung einer Amotio retinae durch Diathermie |
| 12.59↔ | Sonstige Erleicht der intraokulären Zirkulation | 14.52↔ | Behebung einer Amotio retinae durch Kryotherapie |
| 12.61↔ | Trepanation der Sklera mit Iridektomie | 14.53↔ | Beheb einer Amotio retinae durch XenBogPhotokoag |
| 12.62↔ | Thermokauterisation der Sklera mit Iridektomie | 14.54↔ | Beheb einer Amotio retinae durch Laser-Photokoag |
| 12.63↔ | Iridenkleisis und Iridotaxis | 14.55↔ | Beheb einer Amot ret durch ni näher bez Photokoag |
| 12.64↔ | Trabekulektomie ab externo | 14.59↔ | Sonstige Verf zur Behebung einer Amotio retinae |
| 12.65↔ | Sonstige Sklerafistulisierung mit Iridektomie | 14.6↔ | Entf von chir impl Mat aus der hinteren AugKam |
| 12.66↔ | Postoperative Revision einer Sklerafistul-Massn | 14.71↔ | Entfernen des Glaskörpers durch anterioren Zugang |
| 12.69↔ | Sonstige Sklerafistulisierungs-Massnahme | 14.72↔ | Sonstiges Entfernen des Glaskörpers |
| 12.71↔ | Zyklodiathermie | 14.73↔ | Mechanische Vitrektomie durch anterioren Zugang |
| 12.72↔ | Zyklodytherapie | 14.74↔ | Sonstige mechanische Vitrektomie |
| 12.73↔ | Zyklodytherapie | 14.9↔ | Sonstige OP an Retina, Chorioidea und hint AugKam |
| 12.74↔ | Verkleinerung des Corpus ciliare, n.n.bez. | 15.01↔ | Biopsie an äusserem Augenmuskel oder Sehne |
| 12.79↔ | Sonstige Glaukomoperationen | 15.11↔ | Rücklagerung eines äusseren Augenmuskels |
| 12.81↔ | Naht einer Sklaverletzung | 15.12↔ | Vorverlagerung von einem äusseren Augenmuskel |
| 12.82↔ | Verschluss einer Sklerafistel | 15.13↔ | Resektion von einem äusseren Augenmuskel |
| 12.83↔ | Rev einer OPWunde der vorderen AugKam, n.a.kl. | 15.19↔ | So OP an e äuss AugMsk mit temp Ablös vom Augapf |
| 12.84↔ | Exzision oder Destruktion einer Skleraläsion | 15.21↔ | VerlängVerf an einem einzelnen äusseren AugMsk |
| 12.85↔ | Versorgung eines skleralen Staphyloms mit Tx | 15.22↔ | VerkÜVerf an einem einzelnen äusseren Augenmuskel |
| 12.86↔ | Sonstige Versorgung eines skleralen Staphyloms | 15.29↔ | Sonstige OP an einem einzelnen äusseren AugMsk |
| 12.87↔ | Skleraverstärkung mit Transplantat | 15.3↔ | OP an 2/mehr äussAugMm m tempAblös Augapf, 1 o2Aug |
| 12.88↔ | Sonstige Skleraverstärkung | 15.4↔ | So OP an 2 oder mehr äuss AugMsk, an e oder bd Aug |
| 12.89↔ | Sonstige Operationen an der Sklera | 15.5↔ | Transposition eines äusseren Augenmuskels |
| 12.91↔ | Therapeutische Evakuierung der vorderen Augenkammer | 15.6↔ | Revision einer Operation an den äusseren AugMsk |
| 12.92↔ | Injektion in die vordere Augenkammer | 15.7↔ | Versorgung eines Traumas an einem äusseren AugMsk |
| 12.93↔ | Exz oder Destr e Epithelwuch in die vord AugKam | 15.9↔ | Sonstige Operationen an äusseren AugMsk und Sehnen |
| 12.97↔ | Sonstige Operationen an der Iris | 16.01↔ | Orbitotomie mit Knochenlappen |
| 12.98↔ | Sonstige Operationen am Corpus ciliare | 16.02↔ | Orbitotom mit Einsetzen eines orbitalen Implantats |
| 12.99↔ | Sonstige Operationen an der vorderen Augenkammer | 16.09↔ | Sonstige Orbitotomie |
| 13.00↔ | Entfernen eines FK aus der Linse, n.n.bez. | 16.1↔ | Entfernen eines penet FK aus dem Auge, n.n.bez. |
| 13.01↔ | Entfernen eines FK aus der Linse mittels Magnet | 16.23↔ | Biopsie an Orbita und Augapfel |
| 13.02↔ | Entfernen eines FK aus der Linse ohne Magnet | 16.31↔ | Entf des Augeninw mit glz Implant in die SklSchale |
| 13.11↔ | Intrakaps Extrakt der Linse durch inf tempor Zug | 16.39↔ | Sonstige Eviszeration des Augapfels |
| 13.19↔ | Sonstige intrakapsuläre Extradktion der Linse | 16.41↔ | Enukl dAugapf m glzImplant i dTenonKaps mAnheft Mm |
| 13.2↔ | Extrakaps Extrakt der Lins durch linear ExtraktVerf | 16.42↔ | Enukl des Augapfels mit anderem glz Implantat |
| 13.3↔ | Extrakaps Extrakt dLins d einfAspir-(u Irrig-)Verf | 16.49↔ | Sonstige Enukeleation des Augapfels |

| | | | |
|--------|---|--------|--|
| 16.51↔ | Exent der Orbita mit Entfernen ben Strukturen | 22.52↔ | Sphenoidotomie |
| 16.52↔ | Exent der Orbita mit ther Entfernen von OrbKnoch | 22.60↔ | Sinusektomie, n.n.bez. |
| 16.59↔ | Sonstige Exenteration der Orbita | 22.61↔ | Exz e Läs am Sin maxill d den Zug nach Cald-Luc |
| 16.61↔ | Sekundäres Einsetzen eines Augenimplantats | 22.62↔ | Exz einer Läsion am Sinus maxill durch and Zugang |
| 16.62↔ | Revision und Reinsertion eines Augenimplantats | 22.63↔ | Ethmoidektomie |
| 16.63↔ | Revision einer E nukleationstasche mit Transplantat | 22.64↔ | Sphenoidektomie |
| 16.64↔ | Sonstige Revision einer E nukleationstasche | 22.71↔ | Verschluss einer Nasennebenhöhlenfistel |
| 16.65↔ | Sekundäres Transplantat in eine Exenterationshöhle | 22.79↔ | Sonstige Rekonstruktion einer Nasennebenhöhle |
| 16.66↔ | Sonstige Revision einer Exenterationshöhle | 23.6↔ | Prothetisches Zahnimplantat |
| 16.69↔ | Sonstige sek Massnahm nach Entfernen des Augapfels | 24.2↔ | Gingivaplastik |
| 16.71↔ | Entfernen eines Augenimplantats | 24.4↔ | Exzision einer Zahnläsion am Kiefer |
| 16.72↔ | Entfernen eines Orbitaimplantats | 24.5↔ | Alveoloplastik |
| 16.81↔ | Versorgung einer Orbitawunde | 24.7↔ | Anbringen einer orthodontischen Apparatur |
| 16.82↔ | Versorgung einer Bulbusruptur | 24.91↔ | Extens oder Vertief des Sulcus buccolab oder ling |
| 16.89↔ | So Versorg einer Verletz von Orbita oder Augapf | 25.2↔ | Partielle Glossektomie |
| 16.92↔ | Exzision einer Orbitaläsion | 25.3↔ | Vollständige Glossektomie |
| 16.98↔ | Sonstige Operationen an der Orbita | 25.4↔ | Radikale Glossektomie |
| 16.99↔ | Sonstige Operationen am Augapfel | 25.59↔ | Sonstige Zungenrekonstruktion und Zungenplastik |
| 18.39↔ | Sonstige Exzision am äusseren Ohr | 26.21↔ | Marsupialisation einer Speicheldrüsenzyste |
| 18.5↔ | Chirurgische Korrektur abstehender Ohren | 26.29↔ | Sonstige Exzision einer Läsion an einer SpeichDr |
| 18.6↔ | Rekonstruktion des äusseren Gehörgangs | 26.30↔ | Sialoadenektomie, n.n.bez.. |
| 18.71↔ | Ohrmuschelaufbau | 26.31↔ | Partielle Sialoadenektomie |
| 18.72↔ | Reinsertion eines amputierten Ohres | 26.32↔ | Vollständige Sialoadenektomie |
| 18.79↔ | Sonstige plastische Rekonstruktion am äusseren Ohr | 26.41↔ | Naht einer Risswunde an einer Speicheldrüse |
| 19.0↔ | Mobilisation des Stapes | 26.42↔ | Verschluss einer Speicheldrüsenfistel |
| 19.11↔ | Stapedektomie mit Einpassen einer Inkus-Prothese | 26.49↔ | Sonstige plastische Reko an SpeichDr oder -gang |
| 19.19↔ | Sonstige Stapedektomie | 27.31↔ | Lok Exz oder Destr von Läs oder Gew am knöch Gaum |
| 19.21↔ | Revision einer Stapedektomie mit Inkus-Ersatz | 27.32↔ | Aisgedehnt Exz o Destr von Läs o Gew am knöch Gaum |
| 19.29↔ | Sonstige Revision einer Stapedektomie | 27.53↔ | Verschluss einer Fistel im Mund |
| 19.3↔ | Sonstige Operationen an den Gehörknöchelchen | 27.54↔ | Plastische Reko einer (angeborenen) Lippenspalte |
| 19.4↔ | Myringoplastik | 27.55↔ | Vollhauttransplantat an Lippe und Mund |
| 19.52↔ | Tympanoplastik Typ II | 27.56↔ | Sonstiges Hauttransplantat an Lippe und Mund |
| 19.53↔ | Tympanoplastik Typ III | 27.57↔ | Anbr eines gestielt oder fr Lp an Lippe und Mund |
| 19.54↔ | Tympanoplastik Typ IV | 27.59↔ | Sonstige plastische Rekonstruktion am Mund |
| 19.55↔ | Tympanoplastik Typ V | 27.62↔ | Korrektur einer Gaumenspalte |
| 19.6↔ | Revision einer Tympanoplastik | 27.63↔ | Revision der Korrektur einer Gaumenspalte |
| 19.9↔ | Sonstige plastische Rekonstruktion am Mittelohr | 27.64↔ | Einsetzen eines Gaumenimplantates |
| 20.21↔ | Inzision am Mastoid | 27.69↔ | Sonstige plastische Rekonstruktion am Gaumen |
| 20.22↔ | Inzision an den Pyramidenzellen | 27.73↔ | Plastische Rekonstruktion an der Uvula |
| 20.41↔ | Einfache Mastoidektomie | 27.79↔ | Sonstige Operationen an der Uvula |
| 20.42↔ | Radikale Mastoidektomie | 28.2↔ | Tonsillektomie ohne Adenoidektomie |
| 20.49↔ | Sonstige Mastoidektomie | 28.3↔ | Tonsillektomie mit Adenoidektomie |
| 20.61↔ | (Initiale) Fenestration am Innenohr | 28.4↔ | Exzision eines Tonsillenrestes |
| 20.62↔ | Revision einer Fenestration am Innenohr | 28.5↔ | Exzision der Zungengrundtonsille |
| 20.71↔ | Endolymphatischer Shunt | 28.6↔ | Adenoidektomie ohne Tonsillektomie |
| 20.79↔ | Sonstige Inzision, Exzision und Destr am Innenohr | 28.91↔ | Entf eines FK von Tons und Adenoid durch Inzision |
| 20.8↔ | Operationen an der Tuba auditiva | 28.92↔ | Exzision einer Läsion an Tonsillen und Adenoiden |
| 20.91↔ | Tympanosympathektomie | 29.2↔ | Exzision von branch Zyste oder Rest der KiemSpalt |
| 20.92↔ | Revision einer Mastoidektomie | 29.31↔ | Krikopharyngeale Myotomie |
| 20.93↔ | Plastische Reko am runden und ovalen Fenster | 29.32↔ | Pharyngeale Divertikulektomie |
| 20.95↔ | Implantation eines elektromagn Hörapparates | 29.33↔ | (Partielle) Pharyngektomie |
| 20.96↔ | Implant oder Ersatz einer Kochleaproth, n.n.bez. | 29.4↔ | Plastische Rekonstruktion am Pharynx |
| 20.97↔ | Implant oder Ersatz einer einkanal Kochleaproth | 29.52↔ | Exzision einer branchiogenen Fistel |
| 20.98↔ | Implant oder Ersatz einer mehrkanal Kochleaproth | 29.59↔ | Sonstige plastische Rekonstruktion am Pharynx |
| 20.99↔ | Sonstige Operationen an Innen- und Mittelohr | 29.99↔ | Sonstige Operation am Pharynx |
| 21.04↔ | Stillng einer Epistax durch Ligat der Aa. ethmoid | 30.1↔ | Hemilaryngektomie |
| 21.05↔ | Stillng e Epistax d (transantr) Ligat d A. maxill | 30.21↔ | Epiglottidektomie |
| 21.06↔ | Stillng einer Epistax durch Ligat der A. carot ext | 30.22↔ | Chordektomie |
| 21.07↔ | StillngEpistax duExzMukos,Haut-Tx Sept/lat NasWand | 30.29↔ | Sonstige partielle Laryngektomie |
| 21.4↔ | Resektion der Nase | 30.3↔ | Vollständige Laryngektomie |
| 21.82↔ | Verschluss einer Nasenfistel | 30.4↔ | Radikale Laryngektomie |
| 21.83↔ | Totale plastische Nasenrekonstruktion | 31.61↔ | Naht einer Rissverletzung am Larynx |
| 21.84↔ | Revision einer Rhinoplastik | 31.62↔ | Verschluss einer Larynxfistel |
| 21.85↔ | Augmentationsrhinoplastik | 31.63↔ | Revision einer Laryngostomie |
| 21.86↔ | Rhinoplastik der Nasenweichteile | 31.64↔ | Versorgung einer Larynxfraktur |
| 21.87↔ | Sonstige Rhinoplastik | 31.69↔ | Sonstige plastische Rekonstruktion am Larynx |
| 21.89↔ | Sonstige plastische Reko und OP an der Nase | 31.71↔ | Naht einer Rissverletzung an der Trachea |
| 22.31↔ | Radikale Kieferhöhlen-Operation | 31.72↔ | Verschluss einer äusseren trachealen Fistel |
| 22.41↔ | Sinusotomie des Sinus frontalis | 31.73↔ | Verschluss einer anderen trachealen Fistel |
| 22.42↔ | Sinusektomie des Sinus frontalis | 31.75↔ | Reko der Trachea und Konstr eines künstl Larynx |

| | | | |
|--------|--|-----------|--|
| 31.79↔ | Sonstige plastische Rekonstruktion an der Trachea | 35.01↔ | Valvulotomie am geschlossenen Herzen, Aortenklappe |
| 31.92↔ | Lösung von Adhäsionen an Trachea oder Larynx | 35.02↔ | Valvulotomie am geschlossenen Herzen, Mitralklappe |
| 31.98↔ | Sonstige Operationen am Larynx | 35.03↔ | Valvulotomie am geschlossenen Herzen, PulmKlapp |
| 31.99↔ | Sonstige Operationen an der Trachea | 35.04↔ | Valvulotomie am geschlossenen Herzen, Trikusplap |
| 32.09↔ | So lok Exz oder Destr von Läs oder Gew an e Bronch | 35.10↔ | ValvPlast am off Herz, ohne Ersatz, Klap nicht bez |
| 32.1↔ | Sonstige Exzision an einem Bronchus | 35.11↔ | ValvPlast der AortKlapp am off Herzen, ohne Ersatz |
| 32.20↔ | Thorakoskopische Exzision von Läs od Gew Lunge | 35.12↔ | ValvPlast der Mitralkl am off Herzen, ohne Ersatz |
| 32.21↔ | Plikatur einer Emphyseblase | 35.13↔ | ValvPlast der PulmKlapp am off Herzen, ohne Ersatz |
| 32.22↔ | Chirurgische Lungenvolumenreduktion | 35.14↔ | ValvPlast der Trikusplap am off Herz, ohne Ersatz |
| 32.23↔ | Offene Exzision von Läsion Lunge | 35.20↔ | Herzklappenersatz, Klappe nicht bezeichnet |
| 32.25↔ | Thorakoskopische Exzision von Läsion Lunge | 35.21↔ | Aortenklappenersatz mit Graft |
| 32.26↔ | Sonstige Exzision von Läsion Lunge | 35.22↔ | Sonstiger Aortenklappenersatz |
| 32.28↔ | Endoskop Exz oder Destr von Läs oder Gew an der Lu | 35.23↔ | Mitralklappenersatz mit Graft |
| 32.29↔ | So lok Exz oder Destr von Läs oder Gew an der Lu | 35.24↔ | Sonstiger Mitralklappenersatz |
| 32.30↔ | Thorakoskopische Segmentresektion der Lunge | 35.25↔ | Pulmonalklappenersatz mit Graft |
| 32.39↔ | So u nnbez Segmentresektion der Lunge | 35.26↔ | Sonstiger Pulmonalklappenersatz |
| 32.41↔ | Thorakoskopische Lobektomie an der Lunge | 35.27↔ | Trikuspidalklappenersatz mit Graft |
| 32.49↔ | Sonstige Lobektomie an der Lunge | 35.28↔ | Sonstiger Trikuspidalklappenersatz |
| 32.50↔ | Thorakoskopische Pneumonektomie | 35.31↔ | Papillarmuskelooperation |
| 32.59↔ | Exzision der Lunge, n.n.bez. | 35.32↔ | Sehnenfaden-Operation |
| 32.6↔ | Radikale Dissektion von Thoraxstrukturen | 35.33↔ | Anuloplastik |
| 33.0↔ | Inzision an einem Bronchus | 35.34↔ | Infundibulektomie |
| 33.1↔ | Inzision an der Lunge | 35.35↔ | Operationen an den Trabeculae carneae cordis |
| 33.20↔ | Thorakoskopische Lungenbiopsie | 35.39↔ | OP an anderen, an die Herzkl angrenz, Strukturen |
| 33.25↔ | Offene Bronchusbiopsie | 35.41↔ | Vergrösserung eines bestehenden VHSeptDef |
| 33.28↔ | Offene Lungenbiopsie | 35.42↔ | Bildung von Herzseptumdefekten |
| 33.31↔ | Destruktion des N. phrenicus für Lungenkollaps | 35.50↔ | Korr von nicht näher bez HerzseptDef mit Prothese |
| 33.33↔ | Pneumoperitoneum für Lungenkollaps | 35.51↔ | Korr eines VHSeptDef mit Prothese, offene Technik |
| 33.34↔ | Thorakoplastik | 35.53↔ | Korrektur Ventrikelseptumdefekt mit Prothese, offener Zugang |
| 33.39↔ | Sonstiger chirurgischer Lungenkollaps | 35.54↔ | Korr von Endokardkissendef (AV-Kanal) mit Prothese |
| 33.41↔ | Naht eines Bronchusrisses | 35.60↔ | Korr eines nicht bez HerzseptDef mit Bio-Graft |
| 33.42↔ | Verschluss einer Bronchusfistel | 35.61↔ | Korrektur eines Vorhofseptumdefektes mit Bio-Graft |
| 33.43↔ | Verschluss einer Lungenverletzung | 35.62↔ | Korrektur eines VSD mit Bio-Graft |
| 33.48↔ | Sonstige und plastische Reko an einem Bronchus | 35.63↔ | Korr von Endokardkissendef (AV-Kan) mit Bio-Graft |
| 33.49↔ | Sonstige und plastische Reko an der Lunge | 35.70↔ | So ni näher bez Korr von ni näher bez HerzseptDef |
| 33.50↔ | Lungentransplantation, n.n.bez. | 35.71↔ | Sonstige nicht näher bez Korrektur eines VHSeptDef |
| 33.51↔ | Einseitige Lungentransplantation | 35.72↔ | Sonstige und nicht näher bez Korrektur eines VSD |
| 33.52↔ | Beidseitige Lungentransplantation | 35.73↔ | So u ni näh bez Korr v Endokardkissendef (AV-Kan) |
| 33.6↔ | Kombinierte Herz-Lungentransplantation | 35.81↔ | Totalkorrektur einer Fallot-Tetralogie |
| 33.71↔ | Endoskopisches Einsetzen Bronchialventil | 35.82↔ | Totalkorr von total falsch mündenden Pulmonalvenen |
| 33.79↔ | Endoskop Impl sonst Bronchialvorricht | 35.83↔ | Totale Rekonstruktion des Truncus arteriosus |
| 33.92↔ | Ligatur eines Bronchus | 35.84↔ | Totalkorr d Transp d gross Gef, ni andorts klass |
| 33.98↔ | Sonstige Operationen an einem Bronchus | 35.91↔ | Interatriale Transposition des venösen Rückflusses |
| 33.99↔ | Sonstige Operationen an der Lunge | 35.92↔ | Erzeug eines Cond zw rechtem Ventr und PulmonArt |
| 34.02↔ | Probethorakotomie | 35.93↔ | Erzeug eines Cond zwischen linkem Ventr und Aorta |
| 34.03↔ | Rethorakotomie | 35.94↔ | Erzeugen eines Cond zwischen Vorhof und PulmonArt |
| 34.1↔ | Inzision des Mediastinums | 35.95↔ | Revision einer Korrekturoperation am Herzen |
| 34.21↔ | Transpleurale Thorakoskopie | 35.98↔ | Sonstige Operationen an Herzsepten |
| 34.26↔ | Offene Biopsie am Mediastinum | 35.99↔ | Sonstige Operationen an Herzklappen |
| 34.27↔ | Biopsie am Zwerchfell | 36.03↔ | Koronarangioplastik am offenen Thorax |
| 34.3↔ | Exz oder Destr von Läsion oder Gewebe des Mdst | 36.09↔ | Sonstige Koronararterien-Desobliteration |
| 34.4↔ | Exzision oder Destr einer Läsion an der Brustwand | 36.10↔ | Aortokoronarer Bypass zur MyokRevask, n.n.bez. |
| 34.51↔ | Dekortikation der Lunge | 36.11↔ | (Aorto)koronarer Bypass an einer einzelnen KorArt |
| 34.52↔ | Thorakoskopische Dekortikation der Lunge | 36.12↔ | (Aorto)koronarer Bypass an zwei Koronararterien |
| 34.59↔ | Sonstige Exzision an der Pleura | 36.13↔ | (Aorto)koronarer Bypass an drei Koronararterien |
| 34.6↔ | Pleurodese | 36.14↔ | (Aorto)koronarer Bypass an vier und mehr KorArt |
| 34.71↔ | Naht einer Brustwandverletzung | 36.15↔ | Einf Bypass zwischen A. mamm interna und KorArt |
| 34.72↔ | Verschluss einer Thorakostomie | 36.16↔ | Zweifacher A. mamma int-Koronarart Bypass |
| 34.73↔ | Verschluss anderer Thoraxfisteln | 36.17↔ | Abdomino-koronarer Arterien-Bypass |
| 34.74↔ | Korrektur einer Brustwanddeformität | 36.19↔ | Sonstige BypAnast zur Myokard Revaskularisation |
| 34.79↔ | Sonstige plastische Reko an der Brustwand | 36.2↔ | Myokard-Revaskularisation mit Arterien-Implantat |
| 34.81↔ | Exzision von Läsion oder Gewebe am Zwerchfell | 36.31↔ | Transmyokardiale Revask am offenen Thorax |
| 34.82↔ | Naht eines Zwerchfellrisses | 36.32↔ | Sonstige transmyokardiale Revaskularisation |
| 34.83↔ | Verschluss einer Zwerchfellfistel | 36.33↔ | Endoskopische transmyokardiale Revask |
| 34.84↔ | Sonstige plastische Rekonstruktion am Zwerchfell | 36.34↔ | Perkutane transmyokardiale Revask |
| 34.85↔ | Implantation eines Zwerchfellschrittmachers | 36.39↔ | Sonstige Herz-Revaskularisation |
| 34.89↔ | Sonstige Operationen am Zwerchfell | 36.91↔ | Korrektur eines Koronargefäss-Aneurysmas |
| 34.93↔ | Plastische Rekonstruktion an der Pleura | 36.99.00↔ | Sonstige Operationen an Herzgefässen n.n.bez. |
| 34.99↔ | Sonstige Operationen am Thorax | 36.99.01↔ | Intrakoronare Stammzelltherapie ohne Anr |
| 35.00↔ | Valvulotom am geschl Herzen, Klappe nicht bez | 36.99.02↔ | Intrakoronare Stammzelltherapie mit Anr |

| | | | |
|-----------|--|--------|--|
| 37.10↔ | Inzision am Herzen n.n.bez. | 38.16↔ | Endarterektomie von abdominalen Arterien |
| 37.11↔ | Kardiotomie | 38.18↔ | EndartEkt von Gefässen der unteren Extremität |
| 37.12↔ | Perikardiotomie | 38.30↔ | Gefässresektion, Lokalisation n.n.bez. |
| 37.24↔ | Perikardiobiopsie | 38.31↔ | Resektion von intrakr Gefässen mit Anastomose |
| 37.25↔ | Herzbiopsie | 38.32↔ | Res von anderen Gef am Kopf und Hals mit Anast |
| 37.31↔ | Perikardektomie | 38.33↔ | Resektion von Gefässen der oberen Extremität |
| 37.32↔ | Aneurysmektomie am Herzen | 38.34↔ | Resektion der Aorta mit Anastomose |
| 37.33↔ | Exz o Destr von and Lös o Gew des Herz, off Zug | 38.35↔ | Resektion von thorakalen Gefässen mit Anastomose |
| 37.34↔ | Exz o Destr von and Lös o Gew des Herz, sonst Zug | 38.36↔ | Resektion von abdominalen Arterien mit Anastomose |
| 37.35↔ | Partielle Ventrikulektomie | 38.37↔ | Resektion von abdominalen Venen mit Anastomose |
| 37.41↔ | Implantation von prothetischem herzunterst Syst | 38.38↔ | Res von Arterien der unteren Extrem mit Anast |
| 37.49↔ | Sonstige plastische Rekonstruktion Herz | 38.39↔ | Resektion von Venen der unteren Extrem mit Anast |
| 37.51↔ | Herztransplantation | 38.40↔ | Resektion von Blutgef mit Ersatz, Lok n.n.bez. |
| 37.52↔ | Implantation eines kompletten Herzersatzsystems | 38.41↔ | Resektion von intrakr Blutgefässen mit Ersatz |
| 37.53↔ | Ers o Repar d thor Einheit e kompl Herzersatzsyst | 38.42↔ | Resektion von anderen Blutgef an Kopf und Hals |
| 37.54↔ | Ers/Repar so implantb Bestandt komplHerzersatzsyst | 38.43↔ | Resektion von Blutgef der oberen Extrem mit Ersatz |
| 37.61↔ | Implantation einer intraaortalen Ballonpumpe | 38.44↔ | Resektion der Aorta abdominalis mit Ersatz |
| 37.62↔ | Einsetzen von ni-implantbar herzunterst System | 38.45↔ | Resektion von thorakalen Blutgefässen mit Ersatz |
| 37.63↔ | Reparatur von herzunterstützendem System | 38.46↔ | Resektion von abdominalen Arterien mit Ersatz |
| 37.64↔ | Entfernung von herzunterstützenden Systemen | 38.47↔ | Resektion von abdominalen Venen mit Ersatz |
| 37.65↔ | Implantation von äusserlichem herzunterst System | 38.48↔ | Res von Arterien der unteren Extrem mit Ersatz |
| 37.66↔ | Einsetzen von implantierbarem herzunterst System | 38.49↔ | Resektion von Venen der unteren Extrem mit Ersatz |
| 37.67↔ | Implantation eines herzmskstimul Systems | 38.51↔ | Ligatur und Stripping von intrakraniellen Varizen |
| 37.70↔ | Erstimplantation von Elektroden, n.n.bez. | 38.61↔ | Sonstige Exzision von intrakraniellen Gefässen |
| 37.71↔ | Erstimplantation von transvenösen VentriktElektr | 38.64↔ | Sonstige Exzision der Aorta |
| 37.72↔ | Erstimpl von transven Vorhof- und VentriktElektr | 38.65↔ | Sonstige Exzision von thorakalen Gefässen |
| 37.73↔ | Erstimplantation von transvenösen Vorhofelektroden | 38.66↔ | Sonstige Exzision von abdominalen Arterien |
| 37.74↔ | Einsetz oder Ersatz von Epikardelektrod am Epikard | 38.68↔ | Sonstige Exzision von Arterien der unteren Extrem |
| 37.75↔ | Revision von Elektroden | 38.7↔ | Unterbrechung der Vena cava |
| 37.76↔ | Ersetzen von transven Vorhof- u/od VentriktElektr(n) | 38.81↔ | Sonstiger chir Verschluss von intrakr Gefässen |
| 37.79.00↔ | Revision od Verlagerung von Tasche v kard Vorricht | 38.84↔ | Sonstiger chirurgischer Verschluss der Aorta |
| 37.79.01↔ | Implantation eines Ereignis Rekorder | 38.85↔ | Sonstiger chir Verschl von anderen thor Gefässen |
| 37.80↔ | Implant e perman SM, init oErs,Gerätetyp ni spezif | 38.86↔ | Sonstiger chir Verschluss von abdominalen Arterien |
| 37.81↔ | Erstimpl eInkSchrittmach ni spezif ob rateRespons | 38.87↔ | Sonstiger chir Verschluss von abdominalen Venen |
| 37.82↔ | Erstimpl eines EinkSchrittmach, rate responsive | 39.0↔ | Shunt einer systemischen zur Pulmonalarterie |
| 37.83.00↔ | Erstimplantation Zweikammer-SM, 1 Sonde | 39.1↔ | Intra-abdominaler venöser Shunt |
| 37.83.10↔ | Erstimplantation Zweikammer-SM, ohne antitachy | 39.21↔ | Anastomose von der V. cava zur A. pulmonalis |
| 37.83.11↔ | Erstimplantation Zweikammer-SM, mit antitachy | 39.22↔ | Bypass zwischen Aorta, A. subclavia und A. carotis |
| 37.85↔ | Ersetz jeglEinkamm-SM-VorrTyp,ni spez,ob rateRespo | 39.23↔ | Sonstiger intrathor, vaskulärer Shunt oder Bypass |
| 37.86↔ | Ersetzen jegl EinkSchrittmachTyps, rate respons | 39.24↔ | Aorto-renaler Bypass |
| 37.87↔ | Ersetzen jeglichen Zweikammer-Schrittmachertypes | 39.25↔ | Aorto-iliaco-femorale Bypass |
| 37.88↔ | Impl Dreikamm-SM (bivent Stim) | 39.26↔ | Sonstiger intraabd Gefäss-Shunt oder -Bypass |
| 37.89↔ | Revision oder Entfernen eines Schrittmachers | 39.28↔ | Extrakraniell-intrakranieller Gefäss-Bypass |
| 37.91↔ | Offene Herzmassage | 39.29↔ | Sonstiger (peripherer) Gefäss-Shunt oder -Bypass |
| 37.94.00↔ | Implantation eines Defibrillators, nnbez | 39.30↔ | Blutgefässnaht n.n.bez. |
| 37.94.01↔ | Implantation eines Defibrillators, 1K | 39.31↔ | Naht einer Arterie |
| 37.94.02↔ | Implantation eines Defibrillators, 2K | 39.32↔ | Naht einer Vene |
| 37.94.03↔ | Implantation eines Defibrillators, biventr | 39.41↔ | Stillung einer Blutung nach vaskulärem Eingriff |
| 37.95↔ | Implant nur der Elektrod(n) e autom Kardiov/Defibr | 39.42↔ | Revision eines av Shunts zur Hämodialyse |
| 37.96↔ | Implant nur des Pulsgener e autom Kardiov/Defibr | 39.43↔ | Entfernen eines av Shunts zur Hämodialyse |
| 37.97↔ | Ersetz nur der Elektrod(n) e autom Kardiov/Defibr | 39.49↔ | Sonstige Revision nach vaskulärem Eingriff |
| 37.98↔ | Ersetz nur des Pulsgener e autom Kardiov/Defibr | 39.51↔ | Aneurysma-Clipping |
| 37.99.01↔ | Intramyokardiale Stammzelltherapie oh Anr | 39.52↔ | Sonstige Korrektur eines Aneurysmas |
| 37.99.02↔ | Intramyokardiale Stammzelltherapie m Anr | 39.54↔ | Re-entry Operation (Aorta) |
| 37.99.09↔ | Sonstige Operationen an Herz und Perikard | 39.55↔ | Reimplantation eines aberrierenden Nierengefässes |
| 38.01↔ | Inzision von intrakraniellen Gefässen | 39.56↔ | Plastische Reko eines Blutgefässes mit GewPatch |
| 38.02↔ | Inzision von anderen Gefässen an Kopf und Hals | 39.57↔ | Plastische Reko mit synthetischem Patch Graft |
| 38.03↔ | Inzision von Gefässen der oberen Extremität | 39.58↔ | Plast Reko eines Blutgef mit Patch Graft n.n.bez. |
| 38.04↔ | Inzision der Aorta | 39.59↔ | Sonstige plastische Rekonstruktion eines Gefässes |
| 38.05↔ | Inzision von anderen thorakalen Gefässen | 39.71↔ | Endvask Implant eines Grafts in Aorta abdominalis |
| 38.06↔ | Inzision von abdominalen Arterien | 39.72↔ | Endvask plast Reko o Okkl von Gef am Kopf und Ha |
| 38.07↔ | Inzision von abdominalen Venen | 39.73↔ | Endovaskuläre Implantation eines Graft a |
| 38.08↔ | Inzision von Arterien der unteren Extremität | 39.79↔ | Sonstige endovask Korr (von Aneurysm) an sonst Gef |
| 38.09↔ | Inzision von Venen der unteren Extremität | 39.8↔ | Operat Glomus caroticum, Sinus caroticus u and Paragangl |
| 38.10↔ | Endarterektomie, Lokalisation n.n.bez. | 39.91↔ | Freilegung eines Gefässes |
| 38.11↔ | Endarterektomie von intrakraniellen Gefässen | 39.99↔ | Sonstige Operationen an Blutgefässen |
| 38.12↔ | EndartEkt von anderen Gefässen an Kopf und Hals | 40.3↔ | Exzision von regionalen Lymphknoten |
| 38.13↔ | Endarterektomie von Gefässen der oberen Extremität | 40.40↔ | Radikale Neck dissection, n.n.bez. |
| 38.14↔ | Endarterektomie der Aorta | 40.41↔ | Radikale unilaterale Neck dissection |
| 38.15↔ | Endarterektomie der anderen thorakalen Gefässe | 40.42↔ | Radikale bilaterale Neck dissection |



| | | | |
|-----------|---|--------|--|
| 40.50↔ | Radikale Exzision von Lymphknoten, n.n.bez. | 42.55↔ | Intrathor ÖsophAnast mit IntPos von Dickdarm |
| 40.51↔ | Radikale Exzision von axillären Lymphknoten | 42.56↔ | Sonstige intrathorakale Ösophagokolostomie |
| 40.52↔ | Radikale Exzision von periaortalen Lymphknoten | 42.58↔ | Intrathor ÖsophAnast mit anderer Interposition |
| 40.53↔ | Radikale Exzision von iliakalen Lymphknoten | 42.59↔ | Sonstige intrathorakale Ösophagusanastomose |
| 40.54↔ | Radikale Exzision der Leistenengegend | 42.61↔ | Prästernale Ösophagoösophagostomie |
| 40.59↔ | Radikale Exzision anderer Lymphknoten | 42.62↔ | Prästernale Ösophagogastrostomie |
| 40.62↔ | Fistulierung des Ductus thoracicus | 42.63↔ | Prästernale ÖsophAnast mit IntPos von Dünndarm |
| 40.63↔ | Verschluss einer Fistel des Ductus thoracicus | 42.64↔ | Sonstige prästernale Ösophagoenterostomie |
| 40.64↔ | Ligatur des Ductus thoracicus | 42.65↔ | Prästernale ÖsophAnast mit IntPos von Dickdarm |
| 40.69↔ | Sonstige Operationen am Ductus thoracicus | 42.66↔ | Sonstige prästernale Ösophagokolostomie |
| 40.9↔ | Sonstige Operationen an lymphatischen Strukturen | 42.68↔ | Sonstige prästernale ÖsophAnast mit Interposition |
| 41.00.00↔ | Transplantation v Knochenmark Stammzellen nnbez | 42.69↔ | Sonstige prästernale Ösophagusanastomose |
| 41.00.09↔ | So Transplantation von Knochenmark Stammzellen | 42.7↔ | Ösophagomyotomie |
| 41.00.11↔ | STBoost na erf TrPI hämatop SZ, oh In-vitro-Aufb | 42.81↔ | Einsetzen eines permanenten Tubus in den Ösophagus |
| 41.00.18↔ | STBoost na erf TrPI hämatop SZ, na In-vitro-Aufb | 42.82↔ | Naht einer Ösophagus-Verletzung |
| 41.01.01↔ | TrPI von Knochenm SZ, autolog, oh In-vitro-Aufb | 42.83↔ | Verschluss einer Ösophagostomie |
| 41.02.11↔ | TrPI allo KM SZ n-HLA-id In-vitr-Auf Diff 1 AG v Sp | 42.85↔ | Plastische Rekonstruktion an einer ÖsophSten |
| 41.02.12↔ | TrPI allo KM SZ n-HLA-id In-vitr-Auf Diff 2-3 AG v Sp | 42.87↔ | Sonstiges Transplantat am Ösophagus |
| 41.02.21↔ | TrPI allo KM SZ n-HLA-id In-vitr-Auf AG n v Sp | 42.89↔ | Sonstige Rekonstruktion am Ösophagus |
| 41.02.31↔ | TrPI allo KM SZ HLA-ident In-vitr-Auf AG verw Spen | 42.91↔ | Ligatur von Ösophagusvarizen |
| 41.02.41↔ | TrPI allo KM SZ HLA-ident In-vitr-Auf AG n verw Sp | 42.99↔ | Sonstige Operation am Ösophagus |
| 41.03.01↔ | TrPI allo KM SZ n-HLA-ident oh In-vitr-Auf AG v Sp | 43.0↔ | Gastrotomie |
| 41.03.11↔ | TrPI allo KM SZ n-HLA-id oh In-vitr-Auf AG n v Sp | 43.3↔ | Pyloromyotomie |
| 41.03.21↔ | TrPI allo KM SZ HLA-ident oh In-vitr-Auf AG v Sp | 43.42↔ | Lokale Exz von anderer Läsion oder Gewebe am Magen |
| 41.03.31↔ | TrPI allo KM SZ HLA-ident oh In-vitr-Auf AG n v Sp | 43.49↔ | Sonstige Destr von Läsion oder Gewebe am Magen |
| 41.04.01↔ | Autolog hämatop SZ TrPI, ohne in-vitro-Aufbereitung | 43.5↔ | Partielle Gastrekt mit Anastomose zum Ösophagus |
| 41.05.01↔ | Allo hämatop SZ TrPI, n-HLA-id, oh in-vitr-Aufb v Sp | 43.6↔ | Partielle Gastrektomie mit Anastomose zum Duodenum |
| 41.05.11↔ | Allo hämat SZ TrPI, n-HLA-id, oh in-vitr-Aufb n v Sp | 43.7↔ | Partielle Gastrektomie mit Anastomose zum Jejunum |
| 41.05.21↔ | SZ-TX, allog, HLA-id, m in-vitro, verw | 43.81↔ | Partielle Gastrektomie mit Dünndarmtransposition |
| 41.05.31↔ | SZ-TX, allog, HLA-id, oh in-vitr-Aufb n v Sp | 43.89↔ | Sonstige partielle Gastrektomie |
| 41.06.00↔ | TrFus Nabelschnurblutstammzellen nnbez | 43.91↔ | Totale Gastrektomie mit intestinaler Interposition |
| 41.06.01↔ | TrFus Nabelschnurblutstammzellen allog unverw | 43.99↔ | Sonstige totale Gastrektomie |
| 41.06.02↔ | TrFus Nabelschnurblutstammzellen autog | 44.00↔ | Vagotomie, n.n.bez. |
| 41.06.03↔ | TrFus Nabelschnurblutstammzellen allog verwandt | 44.01↔ | Trunkuläre Vagotomie |
| 41.07.01↔ | Autologe hämatop SZ TrPI, na in-vitro-Aufbereit | 44.02↔ | Superselektive Vagotomie |
| 41.07.02↔ | Autol hämatop SZ TrPI, SZSupport na Chemother | 44.03↔ | Sonstige selektive Vagotomie |
| 41.08.01↔ | TrPI allo häm SZ n-HLA-id In-vitr-Auf Diff 1 AG v Sp | 44.11↔ | Transabdominale Gastroskopie |
| 41.08.02↔ | TrPI allo häm SZ n-HLA-id I-vit-Auf Diff 2-3 AG v Sp | 44.15↔ | Offene Biopsie am Magen |
| 41.08.11↔ | TrPI allo häm SZ n-HLA-id I-vi-Au n v Sp | 44.21↔ | Dilatation des Pylorus durch Inzision |
| 41.08.21↔ | TrPI allo häm SZ HLA-id I-vi-Au v Sp | 44.29↔ | Sonstige Pyloroplastik |
| 41.08.31↔ | TrPI allo häm SZ HLA-id I-vi-Au nv Sp | 44.31↔ | Hoher Magen-Bypass |
| 41.09.01↔ | TrPI Knochenm SZ, autolog, na In-vitro-Aufbereit | 44.38↔ | Laparoskopische Gastroenterostomie |
| 41.2↔ | Splenotomie | 44.39↔ | Sonstige Gastroenterostomie |
| 41.33↔ | Offene Milzbiopsie | 44.40↔ | Übernähung eines peptischen Ulkus, n.n.bez. |
| 41.41↔ | Marsupialisation einer Milzzyste | 44.41↔ | Übernähung eines Ulcus ventriculi |
| 41.42↔ | Exzision von Läsion oder Gewebe der Milz | 44.42↔ | Übernähung eines Ulcus duodeni |
| 41.43↔ | Partielle Splenektomie | 44.49↔ | Sonstige Blutstillung in Magen oder Duodenum |
| 41.5↔ | Totale Splenektomie | 44.5↔ | Revision einer Magenanastomose |
| 41.93↔ | Exzision einer akzessorischen Milz | 44.61↔ | Naht einer Magenverletzung |
| 41.94↔ | Milztransplantation | 44.63↔ | Verschluss einer anderen Magenfistel |
| 41.95↔ | Plastische Rekonstruktion an der Milz | 44.64↔ | Gastropexie |
| 41.99↔ | Sonstige Operationen an der Milz | 44.65↔ | Ösophagogastroplastik |
| 42.01↔ | Inzision einer Ösophagealmembran | 44.66↔ | So Massnahm zur Reko der ösoph-gastr SpinktFunkt |
| 42.09↔ | Andere Inzision am Ösophagus | 44.67↔ | Laparosk Massnahm z Reko d ösoph-gastr SpinktFunkt |
| 42.10↔ | Ösophagostomie, n.n.bez. | 44.68↔ | Laparoskopische Gastroplastik |
| 42.11↔ | Zervikale Ösophagostomie | 44.69↔ | Sonstige Rekonstruktion am Magen |
| 42.12↔ | Exteriorisation einer ösophagealen Tasche | 44.91↔ | Offene Ligatur von Magenvarizen |
| 42.19↔ | Sonstige Fistulisierung des Ösophagus nach aussen | 44.92↔ | Intraoperative Manipulation am Magen |
| 42.21↔ | Operative Ösophagoskopie durch Inzision | 44.93↔ | Einsetzen eines Magenballons |
| 42.25↔ | Offene Biopsie am Ösophagus | 44.94↔ | Entfernen eines Magenballons |
| 42.31↔ | Lokale Exzision eines Ösophagus-Divertikels | 44.95↔ | Laparoskopische restriktive Magenoperation |
| 42.32↔ | Lok Exz von and Läsion oder Gewebe aus dem Ösoph | 44.96↔ | Laparoskopische Revision von restriktiven MagOP |
| 42.39↔ | So Destr von Läsion oder Gewebe aus dem Ösoph | 44.97↔ | Laparosk Entf von Vorricht(en) einer MagRestr |
| 42.40↔ | Ösophagektomie, n.n.bez. | 44.98↔ | (ILaparosk) Anpassen von adjustbar MagRestrVorr |
| 42.41↔ | Partielle Ösophagektomie | 44.99↔ | Sonstige Magenoperationen |
| 42.42↔ | Totale Ösophagektomie | 45.01↔ | Inzision am Duodenum |
| 42.51↔ | Intrathorakale Ösophagoösophagostomie | 45.02↔ | Sonstige Inzision am Dünndarm |
| 42.52↔ | Intrathorakale Ösophagogastrostomie | 45.03↔ | Inzision am Dickdarm |
| 42.53↔ | Intrathor ÖsophAnast mit IntPos von Dünndarm | 45.11↔ | Transabdominale Endoskopie am Dünndarm |
| 42.54↔ | Sonstige intrathorakale Ösophagoenterostomie | 45.15↔ | Offene Biopsie am Dünndarm |

| | | | |
|--------|--|-----------|---|
| 45.21↔ | Transabdominale Endoskopie an Dickdarm | 47.01↔ | Laparoskopische Appendektomie |
| 45.26↔ | Offene Biopsie am Dickdarm | 47.09↔ | Sonstige Appendektomie |
| 45.27↔ | Intestinale Biopsie an nicht näher bez Stelle | 47.11↔ | Laparoskopische inzidente Appendektomie |
| 45.31↔ | Sonstige lokale Exzision einer Läsion im Duodenum | 47.19↔ | Sonstige inzidente Appendektomie |
| 45.32↔ | Sonstige Destruktion einer Läsion im Duodenum | 47.2↔ | Drainage eines Appendixabszesses |
| 45.33↔ | Lok Exz von Läsion oder Gewebe im Dünnd, auss Duod | 47.91↔ | Appendikostomie |
| 45.34↔ | Sonstige Destr einer Läsion im Dünnd, ausser Duod | 47.92↔ | Verschluss einer Appendixfistel |
| 45.41↔ | Lokale Exzision von Läsion oder Gewebe im Dickdarm | 47.99↔ | Sonstige Operationen an der Appendix |
| 45.49↔ | Sonstige Destruktion einer Läsion im Dickdarm | 48.0↔ | Proktotomie |
| 45.50↔ | Isolation eines Darmsegments, n.n.bez. | 48.1↔ | Proktostomie |
| 45.51↔ | Isolation eines Dünndarmsegments | 48.21↔ | Transabdominale Rektosigmoidoskopie |
| 45.52↔ | Isolation eines Dickdarmsegments | 48.25↔ | Offene Biopsie am Rektum |
| 45.61↔ | Multiple Segmentresektion am Dünndarm | 48.26↔ | Biopsie am Perirektalgewebe |
| 45.62↔ | Sonstige Teilresektion am Dünndarm | 48.41↔ | Submuköse Rektumresektion nach Soave |
| 45.63↔ | Totalexstirpation des Dünndarms | 48.49↔ | Sonstige Rektumresektion mit Durchzugsverfahren |
| 45.71↔ | Multiple Segmentresektion am Dickdarm | 48.5↔ | Abdominoperineale Rektumresektion |
| 45.72↔ | Zäkumresektion | 48.61↔ | Transsakrale Rektosigmoidektomie |
| 45.73↔ | Hemikolektomie rechts | 48.62↔ | Anteriore RektRes mit gleichzeitiger Kolostomie |
| 45.74↔ | Resektion des Colon transversum | 48.63↔ | Sonstige anteriore Rektumresektion |
| 45.75↔ | Hemikolektomie links | 48.64↔ | Posteriore Rektumresektion |
| 45.76↔ | Sigmoidektomie | 48.65↔ | Rektumresektion nach Duhamel |
| 45.79↔ | Sonstige Teilresektion am Dickdarm | 48.69↔ | Sonstige Rektumresektion |
| 45.8↔ | Totale intraabdominelle Kolektomie | 48.71↔ | Naht einer Rektumverletzung |
| 45.90↔ | Intestinale Anastomose, n.n.bez. | 48.72↔ | Verschluss einer Proktostomie |
| 45.91↔ | Dünndarm-Dünndarm-Anastomose | 48.73↔ | Verschluss einer anderen rektalen Fistel |
| 45.92↔ | Anastomose des Dünndarms zum Rektumstumpf | 48.74↔ | Rektorektostomie |
| 45.93↔ | Sonstige Dünndarm-Dickdarm-Anastomose | 48.75↔ | Abdominale Rektopexie |
| 45.94↔ | Dickdarm-Dickdarm-Anastomose | 48.76↔ | Sonstige Rektopexie |
| 45.95↔ | Anastomose zum Anus | 48.79↔ | Sonstige Rekonstruktion am Rektum |
| 46.01↔ | Exteriorisation des Dünndarms | 48.91↔ | Inzision einer Rektumstriktur |
| 46.02↔ | Resektion eines exteriorisierten Dünndarmsegments | 48.92↔ | Anorektale Myektomie |
| 46.03↔ | Exteriorisation des Dickdarms | 48.93↔ | Verschluss einer perirektalen Fistel |
| 46.04↔ | Resektion eines exteriorisierten Dickdarmsegments | 49.51↔ | Links-laterale anale Sphinkterotomie |
| 46.10↔ | Kolostomie, n.n.bez. | 49.52↔ | Posteriore anale Sphinkterotomie |
| 46.11↔ | Temporäre Kolostomie | 49.59↔ | Sonstige anale Sphinkterotomie |
| 46.13↔ | Permanente Kolostomie | 49.74↔ | M. gracilis-Transposition bei Analinkontinenz |
| 46.14↔ | Verzögerte Eröffnung einer Kolostomie | 49.75↔ | Implantation oder Revision eines künstlichen Analsphinkters |
| 46.20↔ | Ileostomie, n.n.bez. | 49.76↔ | Entfernen eines künstlichen Analsphinkters |
| 46.21↔ | Temporäre Ileostomie | 49.79↔ | Sonstige Rekonstruktion am Analsphinkter |
| 46.22↔ | Kontinente Ileostomie | 50.0↔ | Hepatotomie |
| 46.23↔ | Sonstige permanente Ileostomie | 50.12↔ | Offene Biopsie an der Leber |
| 46.24↔ | Verzögerte Eröffnung einer Ileostomie | 50.21↔ | Marsupialisation einer Leberläsion |
| 46.31↔ | Verzögerte Eröffnung einer anderen Enterostomie | 50.22↔ | Partielle Hepatektomie |
| 46.39↔ | Sonstige Enterostomie | 50.23↔ | Offene Exzision von Läsion Leber |
| 46.40↔ | Revision eines intestinalen Stomas, n.n.bez. | 50.25↔ | Laparoskopische Exzision Läsion Leber |
| 46.41↔ | Revision eines Dünndarm-Stomas | 50.26↔ | Sonstige Exzision Läsion Leber |
| 46.42↔ | Plastische Reko an einer PerikolostomHern | 50.29↔ | Sonstige Destruktion einer Läsion der Leber |
| 46.43↔ | Sonstige Revision eines künstlichen Dickdarstomas | 50.3x.00↔ | Lobektomie der Leber, n.n.bez. |
| 46.50↔ | Verschluss eines intestinalen Stomas, n.n.bez. | 50.3x.01↔ | Lobekt/Hemihepa/Res mehr Lebersegm auss TrPI |
| 46.51↔ | Verschluss eines Dünndarm-Stomas | 50.3x.08↔ | Lebersegmentresekt, sonstige oder nnbez, auss TrPI |
| 46.52↔ | Verschluss einer Kolostomie | 50.3x.11↔ | Lobekt/Hemihepa/Res me Lebersegm z LebSpend |
| 46.61↔ | Fixierung des Dünndarms an der Bauchwand | 50.3x.18↔ | So oder nnbez anatomische Leberresektion, z TrPI |
| 46.62↔ | Sonstige Fixierung des Dünndarms | 50.4↔ | Totale Hepatektomie |
| 46.63↔ | Fixierung des Dickdarms an der Bauchwand | 50.51↔ | Auxiliäre Lebertransplantation |
| 46.64↔ | Sonstige Fixierung des Dickdarms | 50.59↔ | Sonstige Lebertransplantation |
| 46.71↔ | Naht einer Duodenalverletzung | 50.61↔ | Verschluss einer Leberverletzung |
| 46.72↔ | Verschluss einer Duodenalfistel | 50.69↔ | Sonstige Rekonstruktion an der Leber |
| 46.73↔ | Naht einer DünndVerletz, ausgenommen Duodenum | 50.99↔ | Sonstige Operation an der Leber |
| 46.74↔ | Verschluss einer DünndFist, ausgenommen Duodenum | 51.02↔ | Cholezystostomie durch Trokar |
| 46.75↔ | Naht einer Dickdarmverletzung | 51.03↔ | Sonstige Cholezystostomie |
| 46.76↔ | Verschluss einer Dickdarmfistel | 51.04↔ | Sonstige Cholezystostomie |
| 46.79↔ | Sonstige Rekonstruktion am Darm | 51.13↔ | Offene Biopsie an Gallenblase oder Gallengängen |
| 46.80↔ | Intra-abdominale Manipulation am Darm, n.n.bez. | 51.21↔ | Sonstige partielle Cholezystektomie |
| 46.81↔ | Intra-abdominale Manipulation am Dünndarm | 51.22↔ | Cholezystektomie |
| 46.82↔ | Intra-abdominale Manipulation am Dickarm | 51.23↔ | Laparoskopische Cholezystektomie |
| 46.91↔ | Myotomie am Colon sigmoideum | 51.24↔ | Partielle laparoskopische Cholezystektomie |
| 46.92↔ | Myotomie am übrigen Kolon, ausser Sigmoid | 51.31↔ | Anastomose zwischen Gallenblase und hepat Gängen |
| 46.93↔ | Revision einer Dünndarmanastomose | 51.32↔ | Anastomose zwischen Gallenblase und Darm |
| 46.94↔ | Revision einer Dickdarmanastomose | 51.33↔ | Anastomose zwischen Gallenblase und Pankreas |
| 46.97↔ | Darmtransplantation | 51.34↔ | Anastomose zwischen Gallenblase und Magen |



| | | | |
|--------|--|-----------|--|
| 51.35↔ | Sonstige Anastomose der Gallenblase | 53.7↔ | Operation einer ZwerchfHern, abdominaler Zugang |
| 51.36↔ | Choledochoenterostomie | 53.80↔ | OP einer ZwerchfHern durch thor Zugang, n.n.bez. |
| 51.37↔ | Anast zwischen Ductus hepaticus und GastrIntTrkt | 53.81↔ | Plikatur des Zwerchfells |
| 51.39↔ | Sonstige Gallenganganastomose | 53.82↔ | Operation einer parasternalen Hernie |
| 51.41↔ | Exploration des Ductus choledochus zur Steinentf | 53.9↔ | Sonstige Operation einer Hernie |
| 51.42↔ | Explor des Duct choledoch zur Beheb e and Obstr | 54.11↔ | Probelaaparotomie |
| 51.43↔ | Einsetzen eines choledHepat Katheters zur Dekompr | 54.12↔ | Wiedereröffnung einer kürzlichen Laparotomie |
| 51.49↔ | Inzision anderer GallGäng zur Behebung einer Obstr | 54.19↔ | Sonstige Laparotomie |
| 51.51↔ | Exploration des Ductus choledochus | 54.21↔ | Laparoskopie |
| 51.59↔ | Inzision eines anderen Gallengangs | 54.23↔ | Biopsie am Peritoneum |
| 51.61↔ | Exzision eines Zystikusrestes | 54.3↔ | Exz o Destr von Läs o Gew an Bauchw o Nabel |
| 51.62↔ | Exz der Amp Vateri (mit Reimpl des Duct choledoch) | 54.4↔ | Exzision oder Destruktion von Peritonealgewebe |
| 51.63↔ | Sonstige Exzision am Ductus choledochus | 54.51↔ | Laparoskopische Lösung von peritonealen Adhäsionen |
| 51.69↔ | Exzision eines anderen Gallengangs | 54.59↔ | Sonstige Lösung von peritonealen Adhäsionen |
| 51.71↔ | Einfache Naht am Ductus choledochus | 54.61↔ | Wiederverschl einer postop abdominalen Wunddehiz |
| 51.72↔ | Choledochoplastik | 54.62↔ | Verzögerter Verschluss einer gran AbdWund |
| 51.79↔ | Plastische Rekonstruktion anderer Gallenwege | 54.71↔ | Versorgung einer Gastroschisis |
| 51.81↔ | Dilatation des Sphincter Oddii | 54.72↔ | Sonstige Rekonstruktion an der Bauchwand |
| 51.83↔ | Plastische Reko des Sphincter pancreaticus | 54.73↔ | Sonstige Rekonstruktion am Peritoneum |
| 51.89↔ | Sonstige Operationen am Sphincter Oddii | 54.74↔ | Sonstige Rekonstruktion am Omentum |
| 51.91↔ | Versorgung einer Gallenblasenverletzung | 54.75↔ | Sonstige Rekonstruktion am Mesenterium |
| 51.92↔ | Verschluss einer Cholezystostomie | 54.92↔ | Entfernen eines Fremdkörpers aus der PeritHöhl |
| 51.93↔ | Verschluss einer anderen Gallenfistel | 54.94↔ | Formung eines peritoneovaskulären Shunts |
| 51.94↔ | Revision einer Gallenwegsanastomose | 54.99↔ | Sonstige Operationen in der Abdominal-Region |
| 51.95↔ | Entfernen oder Wechsel Endoprothese aus dem Gallengang | 55.01↔ | Nephrotomie |
| 52.09↔ | Sonstige Pankreatotomie | 55.02↔ | Nephrostomie |
| 52.12↔ | Offene Biopsie am Pankreas | 55.12↔ | Pyelostomie |
| 52.22↔ | So Exz o Destr v Läs o Gew an Pankr u anDuct pancr | 55.24↔ | Offene Nierenbiopsie |
| 52.3↔ | Marsupialisation einer Pankreaszyste | 55.31↔ | Marsupialisation einer Läsion an der Niere |
| 52.4↔ | Interne Drainage einer Pankreaszyste | 55.32↔ | Offene Exzision von Läsion Niere |
| 52.51↔ | Proximale Pankreatektomie | 55.34↔ | Laparoskopische Exzision von Läsion Niere |
| 52.52↔ | Kaudale Pankreatektomie | 55.39↔ | So lok Exz o Destr von Läs o Gew an der Niere |
| 52.53↔ | Radikale subtotale Pankreatektomie | 55.4↔ | Partielle Nephrektomie |
| 52.59↔ | Sonstige partielle Pankreatektomie | 55.51.00↔ | Nephroureterektomie, n.n.bez. |
| 52.6↔ | Totale Pankreatektomie | 55.51.01↔ | Nephroureterektomie, ausser zur Transpla |
| 52.7↔ | Radikale Pankreatikoduodenektomie | 55.51.02↔ | Nephrektomie zur Transplantation, Lebend |
| 52.80↔ | Pankreastransplantation, n.n.bez. | 55.51.03↔ | Nephrektomie zur Transplantation, postmo |
| 52.82↔ | Homotransplantat des Pankreas | 55.52↔ | Nephrektomie einer belassenen Niere |
| 52.83↔ | Heterotransplantat des Pankreas | 55.53↔ | Entfernen einer transplant oder abgestoss Niere |
| 52.84↔ | Autotransplantation von Langerhans-Zellen | 55.54↔ | Beidseitige Nephrektomie |
| 52.85↔ | Allotransplantation von Langerhans-Zellen | 55.61↔ | Autotransplantation einer Niere |
| 52.86↔ | Tx von LangerhZell, nicht näher bezeichnet | 55.69↔ | Sonstige Nierentransplantation |
| 52.92↔ | Sondierung des Ductus pancreaticus | 55.7↔ | Nephropexie |
| 52.95↔ | Sonstige Operation am Pankreas | 55.81↔ | Naht einer Rissverletzung an der Niere |
| 52.96↔ | Anastomose des Pankreas | 55.82↔ | Verschluss einer Nephrostomie und Pyelostomie |
| 52.99↔ | Sonstige offene Operationen am Pankreas | 55.83↔ | Verschluss von anderen Nierenfisteln |
| 53.00↔ | Einseitige Operation einer IngHern, n.n.bez. | 55.84↔ | Reposition einer Nierenstiel-Torsion |
| 53.01↔ | Einseitige Operation einer direkten Inguinalhernie | 55.85↔ | Symphysiotomie einer Hufeisenniere |
| 53.02↔ | Einseitige Operation einer indirekten IngHern | 55.86↔ | Anastomose an der Niere |
| 53.03↔ | eins OP einer dir IngHern mit Tx oder Prothese | 55.87↔ | Plastische Rekonstruktion am pyelouret Übergang |
| 53.04↔ | Operation einer indir IngHern mit Tx oder Prothese | 55.89↔ | Sonstige plastische Rekonstruktion an der Niere |
| 53.05↔ | OP einer IngHern mit Tx oder Prothese, n.n.bez. | 55.91↔ | Nierendekapsulation |
| 53.10↔ | Beidseitige Operation von IngHern, n.n.bez. | 55.99↔ | Sonstige Operationen an der Niere |
| 53.11↔ | Beidseitige Operation von direkten Inguinalhernien | 56.2↔ | Ureterotomie |
| 53.12↔ | Beidseitige Operation von indirekten IngHern | 56.34↔ | Offene Ureterbiopsie |
| 53.13↔ | Bds OP von IngHern, einer direkten und einer indir | 56.40↔ | Ureterektomie, n.n.bez. |
| 53.14↔ | Bds OP von direkten IngHern mit Tx oder Prothese | 56.41↔ | Partielle Ureterektomie |
| 53.15↔ | Bds OP von indir IngHern mit Tx oder Prothese | 56.42↔ | Totale Ureterektomie |
| 53.16↔ | Bds OP von IngHern, e dir und e indir m Tx o Proth | 56.51↔ | Aufbau einer kutanen Ureteroileostomie |
| 53.17↔ | Bds OP von IngHern mit Tx oder Prothese, n.n.bez. | 56.52↔ | Revision einer kutanen Ureteroileostomie |
| 53.21↔ | eins Operation einer FemHern mit Tx oder Prothese | 56.61↔ | Aufbau einer anderen kutanen Ureterostomie |
| 53.29↔ | Sonstige einseitige Operation einer Femoralhernie | 56.62↔ | Revision einer anderen kutanen Ureterostomie |
| 53.31↔ | Bds Operation einer FemHern mit Tx oder Prothese | 56.71↔ | Harnableitung in den Darm |
| 53.39↔ | Sonstige beidseitige Operation einer Femoralhernie | 56.72↔ | Revision einer ureterointestinalen Anastomose |
| 53.41↔ | Operation einer Umbilikalhernie mit Transplantat oder Prothese | 56.73↔ | Nephrozystanastomose, n.n.bez. |
| 53.49↔ | Sonstige Operation einer Umbilikalhernie | 56.74↔ | Ureterozystoneostomie |
| 53.51↔ | Operation einer Narbenhernie | 56.75↔ | Transureteroureterostomie |
| 53.59↔ | Operation einer anderen Hernie der ventr Bauchwand | 56.79↔ | Sonstige Anastomose eines Ureters oder Harnabl |
| 53.61↔ | Operation einer Narbenhernie mit Transplantat oder Prothese | 56.81↔ | Lösung von intraluminalen Adhäsionen im Ureter |
| 53.69↔ | OP einer anderen Hernie der ventr Bauchw mit Transpl od Proth | 56.82↔ | Naht einer Ureterverletzung |

| | | | |
|--------|--|--------|--|
| 56.83↔ | Verschluss einer Ureterostomie | 60.73↔ | Exzision einer Vesicula seminalis |
| 56.84↔ | Verschluss einer anderen Ureterfistel | 60.79↔ | Sonstige Operationen an den Vesiculae seminales |
| 56.85↔ | Ureteropexie | 60.81↔ | Inzision am periprostatischen Gewebe |
| 56.86↔ | Entfernen einer Ureterligatur | 60.82↔ | Exzision am periprostatischen Gewebe |
| 56.89↔ | Sonstige plastische Rekonstruktion an einem Ureter | 60.93↔ | Plastische Rekonstruktion an der Prostata |
| 56.92↔ | Implantation eines elektronischen UretStim | 60.95↔ | Transurethr BallDilat einer prostatistischen Urethra |
| 56.93↔ | Ersetzen eines elektronischen Ureterstimulators | 60.96↔ | Transurethr Destr v prostatGew dMikrowellenwärmeth |
| 56.94↔ | Entfernen eines elektronischen Ureterstimulators | 60.97↔ | So transurethr Destr v prostatGew d sonstWärmether |
| 56.95↔ | Ligatur an einem Ureter | 60.99↔ | Sonstige Operationen an der Prostata |
| 57.12↔ | Lösung von intralum Adhäs mit Inzis an der Hambl | 61.0↔ | Inzis und Drain an Skrotum und Tunica vag testis |
| 57.21↔ | Vesikostomie | 61.2↔ | Exzision einer Hydrocele testis |
| 57.22↔ | Revision einer Vesikostomie | 61.3↔ | Exz oder Destr von Läsion oder Gewebe am Skrotum |
| 57.34↔ | Offene Biopsie der Harnblase | 61.42↔ | Verschluss einer Fistel am Skrotum |
| 57.49↔ | So transurethr Exz o Destr von Läs o Gew d Hambl | 61.49↔ | So plast Reko an Skrotum und Tunica vag testis |
| 57.51↔ | Exzision des Urachus | 61.92↔ | Exz e Läs an d Tunic vag test,mAusn eHydrocel test |
| 57.59↔ | Off Exz o Destr von and Läs o Gew an der Hambl | 61.99↔ | Sonstige OP an Skrotum und Tunica vaginalis testis |
| 57.6↔ | Partielle Zystektomie | 62.0↔ | Inzision am Hoden |
| 57.71↔ | Radikale Zystektomie | 62.12↔ | Offene Biopsie am Hoden |
| 57.79↔ | Sonstige totale Zystektomie | 62.2↔ | Exzision oder Destruktion einer Läsion am Hoden |
| 57.81↔ | Naht einer Harnblasenverletzung | 62.3↔ | Einseitige Orchidektomie |
| 57.83↔ | Verschluss einer vesikointestinalen Fistel | 62.41↔ | Entfernen beider Hoden im gleichen Eingriff |
| 57.84↔ | Verschluss einer anderen Harnblasenfistel | 62.42↔ | Entfernen eines belassenen Hodens |
| 57.85↔ | Zysturethroplast und plastische Reko am HamblHals | 62.5↔ | Orchidopexie |
| 57.86↔ | Plastische Reko bei Exstrophie der Harnblase | 62.61↔ | Naht einer Hodenverletzung |
| 57.87↔ | Rekonstruktion an der Harnblase | 62.69↔ | Sonstige plastische Rekonstruktion am Hoden |
| 57.88↔ | Sonstige Anastomose an der Harnblase | 62.99↔ | Sonstige Operationen an den Hoden |
| 57.89↔ | Sonstige plastische Reko an der Harnblase | 63.1↔ | Exzision einer Varikozele und Hydrocele funiculi |
| 57.91↔ | Sphinkterotomie an der Harnblase | 63.2↔ | Exzision einer Epididymis-Zyste |
| 57.96↔ | Implantation eines elektronischen BlasStimul | 63.3↔ | Exz von and Läs o Gew an Funic spermat und Epidid |
| 57.97↔ | Ersetzen eines elektronischen Blasenstimulators | 63.4↔ | Epididymektomie |
| 58.41↔ | Naht einer Urethraverletzung | 63.51↔ | Naht eines Risses an Funiculus spermat und Epidid |
| 58.42↔ | Verschluss einer Urethrostomie | 63.53↔ | Transplantation eines Funiculus spermaticus |
| 58.43↔ | Verschluss einer anderen Urethrafistel | 63.59↔ | Sonstige plast Reko an Funic spermat und Epidid |
| 58.44↔ | Reanastomose der Urethra | 63.81↔ | Naht einer Verletz an Ductus deferens und Epidid |
| 58.45↔ | Plastische Reko bei Hypospadie oder Epispadie | 63.82↔ | Plast Reko eines chir durchgetr Ductus deferens |
| 58.46↔ | Sonstige Rekonstruktion der Urethra | 63.83↔ | Epididymovasostomie |
| 58.47↔ | Urethrale Meatoplastik | 63.84↔ | Entfernen einer Ligatur vom Ductus deferens |
| 58.49↔ | Sonstige plastische Rekonstruktion an der Urethra | 63.85↔ | Entfernen eines Ventils vom Ductus deferens |
| 58.93↔ | Implantation eines künstlichen HarnblSphinkt | 63.89↔ | Sonstige Reko an Ductus deferens und Epididymis |
| 59.00↔ | Retroperitoneale Dissektion, n.n.bez. | 63.92↔ | Epididymotomie |
| 59.02↔ | Sonstige Lösung von periren oder periuret Adhäs | 63.93↔ | Inzision am Funiculus spermaticus |
| 59.03↔ | Laparosk Lösung von periren oder periuret Adhäs | 63.94↔ | Lösung von Adhäsionen am Funiculus spermaticus |
| 59.09↔ | Sonstige Inzision am periren oder periuret Gewebe | 63.95↔ | Einsetzen eines Ventils in den Ductus deferens |
| 59.11↔ | Sonstige Lösung von perivesikalen Adhäsionen | 63.99↔ | So OP an Funic spermat, Epidid und Ductus def |
| 59.12↔ | Laparosk Lösung von perivesikalen Adhäsionen | 64.3↔ | Amputation des Penis |
| 59.21↔ | Biopsie am perirenal oder perivesikalen Gewebe | 64.41↔ | Naht einer Penisverletzung |
| 59.3↔ | Pliktur am urethrovesikalen Übergang | 64.42↔ | Lösung einer Chorda des Penis |
| 59.4↔ | Suprapubische Schlingensuspension | 64.43↔ | Konstruktion eines Penis |
| 59.5↔ | Retropubische urethrale Suspension | 64.44↔ | Rekonstruktion des Penis |
| 59.6↔ | Paraurethrale Suspension | 64.45↔ | Reimplantation des Penis |
| 59.71↔ | Levatorplastik zur urethrovesikalen Suspension | 64.49↔ | Sonstige plastische Rekonstruktion am Penis |
| 59.72↔ | ImplantInjekt in Urethra und/oder Harnblasenhals | 64.5↔ | Operationen zur GeschlUmw, andernorts nicht klass |
| 59.79↔ | Sonstige plastische Reko bei Stressinkont | 64.95↔ | Einsetz oder Ersetzen einer ni-aufblasb Penisproth |
| 59.91↔ | Exzision am perirenal oder perivesikalen Gewebe | 64.97↔ | Einsetzen oder Ersetzen einer aufblasb Penisproth |
| 59.92↔ | Sonstige OP am periren oder perivesik Gewebe | 64.98↔ | Sonstige Operationen am Penis |
| 59.95↔ | Desintegration eines Harnsteins mit Ultraschall | 65.01↔ | Laparoskopische Ovariectomie |
| 59.99↔ | Sonstige Operationen an den Harnorganen | 65.09↔ | Sonstige Ovariectomie |
| 60.0↔ | Inzision an der Prostata | 65.12↔ | Sonstige Biopsie am Ovar |
| 60.12↔ | Offene Biopsie an der Prostata | 65.13↔ | Laparoskopische Biopsie am Ovar |
| 60.14↔ | Offene Biopsie an den Vesiculae seminales | 65.14↔ | Sonstige laparask diagnostische Massnahmen am Ovar |
| 60.15↔ | Biopsie am periprostatischen Gewebe | 65.21↔ | Marsupialisation einer ovariellen Zyste |
| 60.21↔ | Transurethr (US) geführt laserind ProstEkt (TULIP) | 65.22↔ | Keilresektion am Ovar |
| 60.29↔ | Sonstige transurethrale Prostataektomie | 65.23↔ | Laparoskopische Marsup einer ovariellen Zyste |
| 60.3↔ | Suprapubische Prostataektomie | 65.24↔ | Laparoskopische Keilresektion am Ovar |
| 60.4↔ | Retropubische Prostataektomie | 65.25↔ | Sonstige laparask lokale Exz oder Destr am Ovar |
| 60.5↔ | Radikale Prostataektomie | 65.29↔ | Sonstige lokale Exzision oder Destruktion am Ovar |
| 60.61↔ | Lokale Exzision einer Läsion an der Prostata | 65.31↔ | Laparoskopische einseitige Ovariectomie |
| 60.62↔ | Perineale Prostataektomie | 65.39↔ | Sonstige einseitige Ovariectomie |
| 60.69↔ | Sonstige Prostataektomie | 65.41↔ | Laparoskopische einseitige Salpingoovarektomie |
| 60.72↔ | Inzision an einer Vesicula seminalis | 65.49↔ | Sonstige einseitige Salpingoovarektomie |



| | | | |
|--------|---|--------|--|
| 65.51↔ | So Entfernen beider Ovarien während dess op Eingr | 68.79↔ | Sonstige radikale vag Hysterektomie |
| 65.52↔ | Sonstiges Entfernen eines belassenen Ovars | 68.8↔ | Becken-Eviszeration |
| 65.53↔ | Laparosk Entf von beiden Ovar währ dess op Eingr | 68.9↔ | Sonstige und nicht näher bezeichnete Hysterektomie |
| 65.54↔ | Laparoskopisches Entfernen eines belassenen Ovars | 69.01↔ | Dilatation und Curettage zur Beendigung einer Grav |
| 65.61↔ | So Entf bd Ovar und Tubae uter währ dess op Eingr | 69.02↔ | Dilat und Curettage im Anschl an Geburt oder Abort |
| 65.62↔ | So Entfernen von belass Ovar und Tuba uterina | 69.19↔ | So Exz oder Destr an Uterus und uter Halteapp |
| 65.63↔ | Laparosk Entf v bdOvar uTub uter währ dess opEingr | 69.21↔ | Operation mit Interposition |
| 65.64↔ | Laparosk Entf von belass Ovar und Tuba uterina | 69.22↔ | Sonstige uterine Suspensionsoperation |
| 65.71↔ | Sonstige einfache Naht am Ovar | 69.23↔ | Plast Reko bei chron Inversio uteri mit vag Zugang |
| 65.72↔ | Sonstige Reimplantation eines Ovars | 69.29↔ | Sonstige plast Reko an Uterus und uter Halteapp |
| 65.73↔ | Sonstige Salpingoovarioplastik | 69.3↔ | Parazervikale Uterusdenervation |
| 65.74↔ | Laparoskopische einfache Naht am Ovar | 69.41↔ | Naht eines Risses am Uterus |
| 65.75↔ | Laparoskopische Reimplantation eines Ovars | 69.42↔ | Verschluss einer Uterusfistel |
| 65.76↔ | Laparoskopische Salpingoovarioplastik | 69.49↔ | Sonstige plastische Rekonstruktion am Uterus |
| 65.79↔ | Sonstige plastische Rekonstruktion am Ovar | 69.51↔ | AspCuret am Uterus zur Beendigung einer Grav |
| 65.81↔ | Laparosk Lösung von Adhäs an Ovar und Tuba uterina | 69.52↔ | AspCuret im Anschluss an Geburt oder Abort |
| 65.89↔ | So Lösung von Adhäs von Ovar und Tuba uterina | 69.6↔ | Chir Massnahmen zur Prov oder Regul der Menstr |
| 65.92↔ | Ovar-Transplantation | 69.91↔ | Einsetzen einer therapeutischen Uteruseinlage |
| 65.93↔ | Manuelle Ruptur einer ovariellen Zyste | 69.93↔ | Einsetzen von Laminarien |
| 65.94↔ | Denervation am Ovar | 69.98↔ | Sonstige Operationen am uterinen Halteapparat |
| 65.95↔ | Lösung einer Torsion am Ovar | 69.99↔ | Sonstige Operationen an Zervix und Uterus |
| 65.99↔ | Sonstige Operationen am Ovar | 70.12↔ | Kuldotomie |
| 66.01↔ | Salpingotomie | 70.13↔ | Lösung von intraluminalen Adhäsionen der Vagina |
| 66.02↔ | Salpingostomie | 70.14↔ | Sonstige Kolpotomie |
| 66.11↔ | Biopsie an den Tubae uterinae | 70.23↔ | Biopsie am Douglasraum |
| 66.21↔ | Beidseitige endosk Tubenligatur und Quetschung | 70.24↔ | Biopsie an der Vagina |
| 66.22↔ | Bds endosk Ligatur und Durchtr der Tubae uterinae | 70.4↔ | Obliteration und totale Exstirpation der Vagina |
| 66.29↔ | So bds endosk Destr oder Verschl der Tubae uter | 70.50↔ | Raffung von Zystozele und Rektozele |
| 66.31↔ | Sonstige bds Ligatur und Quetsch der Tubae uter | 70.51↔ | Raffung einer Zystozele |
| 66.32↔ | Sonstige bds Ligatur und Durchtr der Tubae uter | 70.52↔ | Raffung einer Rektozele |
| 66.39↔ | Sonstige bds Destr oder Verschl der Tubae uterinae | 70.53↔ | Raffung Zystozele u Rektozele m TrPI od Proth |
| 66.4↔ | Totale einseitige Salpingektomie | 70.54↔ | Korrektur Zystozele m Transplantat od Prothese |
| 66.51↔ | Entf beider Tubae uterinae im gleichen Eingriff | 70.55↔ | Korrektur Rektozele m Transplantat od Prothese |
| 66.52↔ | Entfernen einer belassenen Tuba uterina | 70.61↔ | Konstruktion einer Vagina |
| 66.61↔ | Exz oder Destr einer Läsion einer Tuba uterina | 70.62↔ | Rekonstruktion der Vagina |
| 66.62↔ | Salpingektomie mit Entfernen einer Tubengrav | 70.63↔ | Konstruktion Vagina mit Transplantat od Prothese |
| 66.63↔ | Beidseitige partielle Salpingektomie, n.n.bez. | 70.64↔ | Rekonstruktion Vagina m Transplantat od Prothese |
| 66.69↔ | Sonstige partielle Salpingektomie | 70.72↔ | Verschluss einer kolovaginalen Fistel |
| 66.71↔ | Einfache Naht an einer Tuba uterina | 70.73↔ | Verschluss einer rektovaginalen Fistel |
| 66.72↔ | Salpingoovariostomie | 70.74↔ | Verschluss einer vaginointestinalen Fistel |
| 66.73↔ | Salpingosalpingostomie | 70.75↔ | Verschluss einer anderen Vaginalfistel |
| 66.74↔ | Salpingouterostomie | 70.77↔ | Suspension und Fixation der Vagina |
| 66.79↔ | Sonstige plastische Reko an der Tuba uterina | 70.78↔ | Suspension u Fixat Vagina m Transplant od Proth |
| 66.92↔ | eins Destr oder Verschluss einer Tuba uterina | 70.79↔ | Sonstige plastische Rekonstruktion an der Vagina |
| 66.93↔ | Implantation oder Ersetzen einer Tuba uter-Proth | 70.8↔ | Obliteration des Scheidengewölbes |
| 66.94↔ | Entfernen einer Tuba uterina-Prothese | 70.93↔ | So Operat Douglasraum m Transplantat od Proth |
| 66.96↔ | Dilatation einer Tuba uterina | 71.5↔ | Radikale Vulvektomie |
| 66.97↔ | Fimbrienimplantation in die Uteruswand | 71.61↔ | Einseitige Vulvektomie |
| 66.99↔ | Sonstige Operation an einer Tuba uterina | 71.62↔ | Beidseitige Vulvektomie |
| 67.4↔ | Zervixamputation | 71.72↔ | Verschluss einer Fistel an Vulva oder Perineum |
| 67.51↔ | Transabdominale Cerclage der Zervix | 71.79↔ | Sonstige plastische Reko an Vulva und Perineum |
| 67.59↔ | Sonstige Rekonstruktion am inneren Muttermund | 73.94↔ | Symphysiotomie zur Geburtserleichterung |
| 67.61↔ | Naht eines Zervixrisses | 74.0↔ | Klassische Sectio caesarea |
| 67.62↔ | Verschluss einer zervikalen Fistel | 74.1↔ | Tiefe zervikale Sectio caesarea |
| 67.69↔ | Sonstige plastische Rekonstruktion an der Zervix | 74.2↔ | Extraperitoneale Sectio caesarea |
| 68.0↔ | Hysterotomie | 74.3↔ | Entfernen einer extratubaren, ektopischen Grav |
| 68.13↔ | Offene Biopsie am Uterus | 74.4↔ | Sectio caesarea eines anderen näher bez Typs |
| 68.14↔ | Offene Biopsie an den uterinen Ligamenten | 74.99↔ | Sonstige nicht näher bez Typen der Sectio caesarea |
| 68.21↔ | Durchtrennung von endometrialen Synechien | 75.36↔ | Korrektur eines fetalen Defektes |
| 68.22↔ | Inzision oder Exzision eines kong uterinen Septums | 75.50↔ | Naht eines frischen geburtsbed UterRiss, n.n.bez. |
| 68.29↔ | Sonstige Exzision oder Destruktion einer UterLäs | 75.51↔ | Naht eines frischen geburtsbed Risses der Zervix |
| 68.31↔ | Laparoskopische suprazervikale Hysterektomie [LSH] | 75.52↔ | Naht eines frisch geburtsbed Riss des Corpus uteri |
| 68.39↔ | So u nnbez subtotale abdominale Hysterektomie | 75.61↔ | Naht e frisch geburtsbed Riss von Hambl und Ureth |
| 68.41↔ | Laparoskopische totale abd Hysterektomie | 75.93↔ | Chirurgische Korrektur einer Inversio uteri |
| 68.49↔ | Sonst und nnbez totale Hysterektomie | 76.01↔ | Sequestrektomie an Gesichtsschädelknochen |
| 68.51↔ | Laparask unterstützte vaginale HystEkt (LAVH) | 76.09↔ | Sonstige Inzision an Gesichtsschädelknochen |
| 68.59↔ | Sonstige und nicht näher bezeichnete vaginale Hysterektomie | 76.2↔ | Lokale Exzision oder Destr einer Läsion an GSchK |
| 68.61↔ | Laparoskopische radik abd Hysterektomie | 76.31↔ | Partielle Mandibulektomie |
| 68.69↔ | Sonstige radik abd Hysterektomie | 76.39↔ | Partielle Ostektomie an anderen GSchK |
| 68.71↔ | Laparoskopische radik vag Hysterektomie | 76.41↔ | Totale MandEkt mit gleichzeitiger Rekonstruktion |

| | | | |
|--------|--|--------|--|
| 76.42↔ | Sonstige totale Mandibulektomie | 77.59↔ | Sonstige Exostosenresektion bei Hallux valgus |
| 76.43↔ | Sonstige Rekonstruktion der Mandibula | 77.60↔ | Lok Res von KnochLäs oder -gew, ohne Ang der Lok |
| 76.44↔ | Totale Ostektomie an anderen GSchK mit glz Reko | 77.61↔ | Lok Res v KnochLäs o -gew an Skap,Klav,Rip u Stern |
| 76.45↔ | Sonstige totale Ostektomie an anderen GSchK | 77.62↔ | Lokale Res von KnochLäs oder -gewebe am Humerus |
| 76.46↔ | Sonstige Rekonstruktion an anderen GSchK | 77.63↔ | Lok Res von KnochLäs oder -gew an Radius und Ulna |
| 76.5↔ | Temporomandibuläre Arthroplastik | 77.64↔ | Lok Res von KnochLäs o -gew an Karpal u Metakarpal |
| 76.61↔ | Geschl Osteopl [Osteotomie] am Ramus mandibulae | 77.65↔ | Lokale Res von KnochLäs oder -gewebe am Femur |
| 76.62↔ | Offene Osteopl [Osteotomie] am Ramus mandibulae | 77.67↔ | Lok Res von KnochLäs oder -gew an Tibia und Fibula |
| 76.63↔ | Osteoplastik [Osteotomie] am Corpus mandibulae | 77.68↔ | Lok Res von KnochLäs o -gew an Tarsal und Metatars |
| 76.64↔ | Sonstige orthogr Chirurgie an der Mandibula | 77.69↔ | LokRes vKnochLäs-gew an andnähbez Knoch,aussGSchK |
| 76.65↔ | Segmentale Osteoplastik [Osteotomie] der Maxilla | 77.80↔ | Sonstige partielle KnochRes, ohne Angabe der Lok |
| 76.66↔ | Totale Osteoplastik [Osteotomie] der Maxilla | 77.81↔ | So part KnochRes an Skap, Klav, Rippen und Sternum |
| 76.67↔ | Reduktionsgenioplastik | 77.82↔ | Sonstige partielle Knochenresektion am Humerus |
| 76.68↔ | Augmentationsgenioplastik | 77.83↔ | Sonstige partielle KnochRes an Radius und Ulna |
| 76.69↔ | Sonstige plastische Rekonstruktion an GSchK | 77.84↔ | Sonstige part KnochRes an Karpalia und Metakarpal |
| 76.70↔ | Reposition einer Gesichtsschädelfraktur, n.n.bez. | 77.85↔ | Sonstige partielle Knochenresektion am Femur |
| 76.72↔ | Offene Reposition einer Jochbein- und JochbFx | 77.86↔ | Sonstige partielle KnochRes aus der Patella |
| 76.74↔ | Offene Reposition einer Maxillafraktur | 77.87↔ | Sonstige partielle KnochRes an Tibia und Fibula |
| 76.76↔ | Offene Reposition einer Mandibulafraktur | 77.88↔ | Sonstige part KnochRes an Tarsalia und Metatars |
| 76.77↔ | Offene Reposition einer Processus alveol-Fx | 77.89↔ | So part KnochRes an and näh bez Knoch, auss GSchK |
| 76.78↔ | Sonstige geschl Reposition einer GesichtsschäFfx | 77.90↔ | Totale KnochRes, ohne Angabe der Lokalisation |
| 76.79↔ | Sonstige offene Reposition einer GesichtsschäFfx | 77.91↔ | Totale Res von Skapula, Klav, Rippen und Sternum |
| 76.91↔ | Knochentransplantat an Gesichtsschädelsknochen | 77.92↔ | Totale Humerusresektion |
| 76.94↔ | Offene Reposition einer Kiefergelenksluxation | 77.93↔ | Totale Resektion von Radius und Ulna |
| 76.97↔ | Entfernen von internem OsteosynthMat vom GSchK | 77.94↔ | Totale Resektion von Karpalia und Metakarpalia |
| 77.00↔ | Sequestrektomie, ohne Angabe der Lokalisation | 77.95↔ | Totale Femur-Resektion |
| 77.01↔ | Sepuestrekt an Skapula, Klav, Rippen und Sternum | 77.96↔ | Totale Patella-Resektion |
| 77.02↔ | Sequestrektomie am Humerus | 77.97↔ | Totale Resektion von Tibia und Fibula |
| 77.03↔ | Sequestrektomie an Radius und Ulna | 77.98↔ | Totale Resektion von Tarsalia und Metatarsalia |
| 77.04↔ | Sequestrektomie an Karpalia und Metakarpalia | 77.99↔ | Tot KnochResekt an and näher bez Knoch, auss GSchK |
| 77.05↔ | Sequestrektomie am Femur | 78.00↔ | KnochTx, ohne Angabe der Lokalisation |
| 77.06↔ | Sequestrektomie an der Patella | 78.01↔ | KnochTx an Skapula, Klavikula, Rippen und Sternum |
| 77.07↔ | Sequestrektomie an Tibia und Fibula | 78.02↔ | Knochentransplantation am Humerus |
| 77.08↔ | Sequestrektomie an Tarsalia und Metatarsalia | 78.03↔ | Knochentransplantation an Radius und Ulna |
| 77.09↔ | Sepuestrekt an anderen näher bez Knoch, ohne GSchK | 78.04↔ | KnochTx an Karpalia und Metakarpalia |
| 77.10↔ | So KnochInzis ohne KnochDurchtr, ohne Ang der Lok | 78.05↔ | Knochentransplantation am Femur |
| 77.11↔ | So KnochInzis ohKnochDurchtr anSkap/Klav/Rip/Stern | 78.06↔ | Knochentransplantation an der Patella |
| 77.12↔ | Sonstige KnochInzis ohne KnochDurchtr am Humerus | 78.07↔ | Knochentransplantation an Tibia und Fibula |
| 77.13↔ | So KnochInzis ohne KnochDurchtr an Radius und Ulna | 78.08↔ | KnochTx an Tarsalia und Metatarsalia |
| 77.14↔ | So KnochInzis oh KnochDurchtr anKarpal uMetakarpal | 78.09↔ | KnochTx an andere näher bez Knochen, ausser GSchK |
| 77.15↔ | Sonstige KnochInzis ohne KnochDurchtr am Femur | 78.10↔ | Anlegen eines Fixat externe, ohne Angabe der Lok |
| 77.16↔ | So KnochInzis ohne KnochDurchtr an der Patella | 78.11↔ | Anl eines Fixat ext an Skap, Klav, Rip und Stern |
| 77.17↔ | So KnochInzis ohne KnochDurchtr an Tibia und Fib | 78.12↔ | Anlegen eines Fixateur externe am Humerus |
| 77.18↔ | So KnochInzis oh KnochDurchtr an Tarsal u Metatars | 78.13↔ | Anlegen eines Fixateur externe an Radius und Ulna |
| 77.19↔ | KnochInzis an anderen näher bez Knoch, ohne GSchK | 78.14↔ | Anlegen eines Fixat ext an Karpal und Metakarpal |
| 77.20↔ | Keilosteotomie, ohne Angabe der Lokalisation | 78.15↔ | Anlegen eines Fixateur externe am Femur |
| 77.21↔ | Keilosteot an Skapula, Klav, Rippen und Sternum | 78.16↔ | Anlegen eines Fixateur externe an der Patella |
| 77.22↔ | Keilosteotomie am Humerus | 78.17↔ | Anlegen eines Fixateur externe an Tibia und Fibula |
| 77.23↔ | Keilosteotomie an Radius und Ulna | 78.18↔ | Anlegen eines Fixat externe an Tarsal und Metatars |
| 77.24↔ | Keilosteotomie an Karpalia und Metakarpalia | 78.19↔ | Anl e Fixat ext an and näh bez Knoch, auss GSchK |
| 77.25↔ | Keilosteotomie am Femur | 78.20↔ | VerkÜOsteot, ohne Angabe der Lokalisation |
| 77.27↔ | Keilosteotomie an Tibia und Fibula | 78.22↔ | Verkürzungsosteotomie am Humerus |
| 77.28↔ | Keilosteotomie an Tarsalia und Metatarsalia | 78.23↔ | Verkürzungsosteotomie an Radius und Ulna |
| 77.29↔ | So Keilosteot an and näher bez Knoch, ausser GSchK | 78.24↔ | Verkürzungsosteotomie an Karpalia und Metakarpalia |
| 77.30↔ | Sonstige KnochDurchtr, ohne Angabe der Lok | 78.25↔ | Verkürzungsosteotomie am Femur |
| 77.31↔ | So KnochDurchtr an Skap, Klav, Rippen und Sternum | 78.27↔ | Verkürzungsosteotomie an Tibia und Fibula |
| 77.32↔ | Sonstige Knochendurchtrennung am Humerus | 78.28↔ | Verkürzungsosteotomie an Tarsalia und Metatarsalia |
| 77.33↔ | Sonstige Knochendurchtrennung an Radius und Ulna | 78.29↔ | VerkÜOsteot an anderen nicht näher bez Knochen |
| 77.34↔ | Sonstige KnochDurchtr an Karpalia und Metakarpalia | 78.30↔ | VerläOsteot an Extrem, ohne Angabe der Lok |
| 77.35↔ | Sonstige Knochendurchtrennung am Femur | 78.32↔ | Verlängerungsosteotomie am Humerus |
| 77.37↔ | Sonstige Knochendurchtrennung an Tibia und Fibula | 78.33↔ | Verlängerungsosteotomie an Radius und Ulna |
| 77.38↔ | Sonstige KnochDurchtr an Tarsalia und Metatarsalia | 78.34↔ | VerläOsteot an Karpalia und Metakarpalia |
| 77.39↔ | So KnochDurchtr an and näher bez Knoch, auss GSchK | 78.35↔ | Verlängerungsosteotomie am Femur |
| 77.51↔ | PlastReko Hallvalg mExostRskt/WeichtKorr/OsteotOml | 78.37↔ | Verlängerungsosteotomie an Tibia und Fibula |
| 77.52↔ | PlastReko Hallvalg mExostResekt/WeichtKorr/Arthrod | 78.38↔ | VerläOsteot an Tarsalia und Metatarsalia |
| 77.53↔ | PlastReko bHallux valg m andExostResek uWeichtKorr | 78.39↔ | VerläOsteot an anderen näher bezeichneten Knochen |
| 77.54↔ | Resektion oder KorrOT bei Digitus quintus varus | 78.40↔ | So plast Reko an Knochen, ohne Angabe der Lok |
| 77.56↔ | Plastische Rekonstruktion bei Hammerzehe | 78.41↔ | So plast Reko an Skapula, Klav, Rippen und Sternum |
| 77.57↔ | Plastische Rekonstruktion bei Krallenzehe | 78.42↔ | Sonstige plastische Rekonstruktion am Humerus |
| 77.58↔ | Sonstige Res, Arthrod und plast Reko an Zehen | 78.43↔ | Sonstige plastische Reko an Radius und Ulna |



| | | | |
|-----------|---|--------|---|
| 78.44↔ | Sonstige plast Reko an Karpalia und Metakarpal | 78.93↔ | Einsetz eines KnochWachstStimul an Radius und Ulna |
| 78.45↔ | Sonstige plastische Rekonstruktion am Femur | 78.94↔ | Einsetz e KnochWachstStimul an Karpal u Metakarpal |
| 78.47↔ | Sonstige plastische Reko an Tibia und Fibula | 78.95↔ | Einsetzen eines KnochWachstStimul am Femur |
| 78.48↔ | Sonstige plastische Reko an Tarsalia und Metatars | 78.96↔ | Einsetzen eines KnochWachstStimul an der Patella |
| 78.49↔ | So plust Reko an and näher bez Knoch, ausser GSchK | 78.97↔ | Einsetz eines KnochWachstStimul an Tibia und Fib |
| 78.50↔ | Inn KnochFix ohne Rep der Fx, ohne Angabe der Lok | 78.98↔ | Einsetz e KnochWachstStimul an Tarsal und Metatars |
| 78.51↔ | Inn KnochFix oh Rep d Fx an Skap, Klav, Rip u Stern | 78.99↔ | Einsetz KnochWachstStimul and näh bez Knoch, auss GSchK |
| 78.52↔ | Innere KnochFix ohne Rep der Fraktur am Humerus | 79.10↔ | Geschl Rep e Fx mit inn KnochFix, ohne Ang der Lok |
| 78.53↔ | Innere KnochFix ohne Rep der Fx an Radius und Ulna | 79.11↔ | Geschl Reposition einer HumFx mit innerer KnochFix |
| 78.54↔ | Inn KnochFix oh Rep der Fx an Karpal u Metakarpal | 79.12↔ | Geschl Rep e Fx an Rad und Ulna mit inn KnochFix |
| 78.55↔ | Innere KnochFix ohne Rep der Fraktur am Femur | 79.13↔ | Geschl Rep e Fx an Karpal u Metakarp m inn KnochFix |
| 78.56↔ | Innere KnochFix ohne Rep der Fraktur an der Patel | 79.14↔ | Geschl Rep einer FingFx mit innerer KnochFix |
| 78.57↔ | Inn KnochFix ohne Rep der Fx an Tibia und Fibula | 79.15↔ | Geschl Rep einer FemurFx mit innerer KnochFix |
| 78.58↔ | Inn KnochFix oh Rep der Fx an Tarsal und Metatars | 79.16↔ | Geschl Rep e Fx an Tib und Fib mit inn KnochFix |
| 78.59↔ | InnKnochFix oh Rep d Fx v and näh bez Knoch, auss GSchK | 79.17↔ | Geschl Rep e Fx an Tarsal u Metatars m inn KnochFix |
| 78.60.00↔ | Knochenimplantatenentfernung, ohne Lok | 79.18↔ | Geschl Reposition einer ZehFx mit innerer KnochFix |
| 78.60.08↔ | Entfernung int KnochVerlängSystem | 79.19↔ | Geschl Rep einer Fx and bez Knoch mit inn KnochFix |
| 78.61.00↔ | Entf Impl Skap, Klav, Rippen, Sternum nnbez | 79.20↔ | Off Rep e Fx ohne inn KnochFix, ohne Ang der Lok |
| 78.61.01↔ | Entf Impl Skap u Klav: Draht, intramedull | 79.21↔ | Offene Reposition einer HumFx ohne innere KnochFix |
| 78.61.08↔ | Entf Impl Skap u Klav: sonst OS | 79.22↔ | Off Rep einer Fx an Rad und Ulna ohne inn KnochFix |
| 78.61.11↔ | Entf Impl Rippen u Sternum | 79.23↔ | Off Rep e Fx an Karpal u Metakarpal oh inn KnochFix |
| 78.62.00↔ | Entf Impl Humerus nnbez | 79.24↔ | Offene Rep einer FingFx ohne innere KnochFix |
| 78.62.01↔ | Entf Impl Humerus: intramed Draht, Schr | 79.25↔ | Offene Rep einer FemurFx ohne innere KnochFix |
| 78.62.02↔ | Entf Impl Humerus: dyn KomprSchr | 79.26↔ | Off Rep einer Fx an Tib und Fib ohne inn KnochFix |
| 78.62.08↔ | Entf Impl Humerus: sonst OSmat | 79.27↔ | Off Rep e Fx an Tarsal u Metatars oh inn KnochFix |
| 78.63.00↔ | Entf Impl Radius und Ulna nnbez | 79.28↔ | Offene Reposition einer ZehFx ohne innere KnochFix |
| 78.63.01↔ | Entf Impl Radius u Ulna: intramed Draht | 79.29↔ | Off Rep einer Fx and bez Knoch ohne inn KnochFix |
| 78.63.08↔ | Entf Impl Radius u Ulna: sonst | 79.30↔ | Off Rep e Fx mit inn KnochFix, ohne Ang der Lok |
| 78.64.00↔ | Entf Impl Karpalia und Metakarpalia nnbez | 79.31↔ | Offene Reposition einer HumFx mit innerer KnochFix |
| 78.64.01↔ | Entf Impl Karp u MetaKarp intramed Draht | 79.32↔ | Off Rep einer Fx an Rad und Ulna mit inn KnochFix |
| 78.64.08↔ | Entf Impl Karp u Metakarp sonst OSmat | 79.33↔ | Off Rep e Fx an Karpal u Metakarpal m inn KnochFix |
| 78.65.00↔ | Entf Impl Femur nnbez | 79.34↔ | Offene Rep einer FingFx mit innerer KnochFix |
| 78.65.01↔ | Entf Impl Femur: Draht, intramedull Draht | 79.35↔ | Offene Rep einer FemurFx mit innerer KnochFix |
| 78.65.02↔ | Entf Impl Femur ausser Schaft, Marknagel | 79.36↔ | Off Rep einer Fx an Tibia und Fib mit inn KnochFix |
| 78.65.03↔ | Entf Impl Femur (Schaft): Marknagel | 79.37↔ | Off Rep e Fx an Tarsal und Metatars m inn KnochFix |
| 78.65.04↔ | Entf Impl Femur ausser Schaft, Ringfixateur | 79.38↔ | Offene Reposition einer ZehFx mit innerer KnochFix |
| 78.65.08↔ | Entf Impl Femur: sonst OSmat | 79.39↔ | Offene Rep einer Fx and bez Knoch mit inn KnochFix |
| 78.66.00↔ | Entf Impl Patella nnbez | 79.40↔ | Geschl Rep einer EpiphysDiast, ohne Angabe der Lok |
| 78.66.01↔ | Entf Impl der Patella: intramed Draht, Schraub | 79.41↔ | Geschl Reposition einer EpiphysDiast des Humerus |
| 78.66.08↔ | Entf Impl der Patella: sonst OSmat | 79.42↔ | Geschl Rep einer EpiphysDiast an Radius und Ulna |
| 78.67.00↔ | Entf Impl Tibia und Fibula nnbez | 79.45↔ | Geschl Reposition einer EpiphysDiast des Femur |
| 78.67.01↔ | Entf Impl Tibia/Fibula: intramed Draht, Schr | 79.46↔ | Geschl Rep einer EpiphysDiast an Tibia und Fibula |
| 78.67.11↔ | Entf Impl der Tibia: winkelstab Platte | 79.49↔ | Geschl Rep einer EpiphysDiast anderer bez Knochen |
| 78.67.12↔ | Entf Impl der Tibia: Marknagel | 79.50↔ | Offene Rep einer EpiphysDiast, ohne Angabe der Lok |
| 78.67.13↔ | Entf Impl der Tibia: dyn KomprSchr | 79.51↔ | Offene Reposition einer EpiphysDiast am Humerus |
| 78.67.21↔ | Entf Impl der Fibula: winkelstab Platte | 79.52↔ | Offene Rep einer EpiphysDiast an Radius und Ulna |
| 78.67.22↔ | Entf Impl der Fibula: Marknagel | 79.55↔ | Offene Reposition einer Epiphysdiastase am Femur |
| 78.67.28↔ | Entf Impl Tibia/Fibula: sonst OSmat | 79.56↔ | Offene Rep einer EpiphysDiast an Tibia und Fibula |
| 78.68.00↔ | Entf Impl Tarsalia und Metatarsalia nnbez | 79.59↔ | Offene Rep einer EpiphysDiast an anderen bez Knoch |
| 78.68.01↔ | Entf Impl Tars u MetaTars: intramed | 79.60↔ | Débr einer offenen Fraktur, ohne Angabe der Lok |
| 78.68.08↔ | Entf Impl Tars u MetaTars: sonst Osteosyn | 79.61↔ | Débridement einer offenen Humerusfraktur |
| 78.69.00↔ | Entf Impl and näh bez Kn, auss GSchKn nnbez | 79.62↔ | Débr einer offenen Fraktur an Radius und Ulna |
| 78.69.11↔ | Entf Impl Phal Hand: intramed Draht | 79.63↔ | Débr einer off Fraktur an Karpal und Metakarpal |
| 78.69.18↔ | Entf Impl Phal Hand: sonst OSmat | 79.64↔ | Débridement einer offenen Fingerfraktur |
| 78.69.21↔ | Entf Impl Becken: Draht, Schr, Cerclage | 79.65↔ | Débridement einer offenen Femurfraktur |
| 78.69.22↔ | Entf Impl Becken: winkelstab Platte | 79.66↔ | Débr einer offenen Fraktur an Tibia und Fibula |
| 78.69.28↔ | Entf Impl Becken: sonst OSmat | 79.67↔ | Débr einer offenen Fraktur an Tarsal und Metatars |
| 78.69.31↔ | Entf Impl Talus/Kalkaneus: intramed Draht | 79.68↔ | Débridement einer offenen Zehenfraktur |
| 78.69.38↔ | Entf Impl Talus u Kalkaneus: sonst OSm | 79.69↔ | Débridem off Fx and nbez Kn, auss GesichtsschKn |
| 78.69.41↔ | Entf Impl Phal Fuss: intramed Draht | 79.80↔ | Offene Reposition einer Luxation an nicht bez Lok |
| 78.69.48↔ | Entf Impl Phal Fuss: sonst OSmat | 79.81↔ | Offene Reposition einer Luxation der Schulter |
| 78.69.51↔ | Entf Impl an and Knochen: Draht | 79.82↔ | Offene Reposition einer Luxation des Ellbogens |
| 78.69.52↔ | Knochenimplantatenentf an and nbez Knochen | 79.83↔ | Offene Reposition einer Luxation des Handgelenks |
| 78.69.53↔ | Entf Impl an and Knochen: Winkelplatte | 79.84↔ | Offene Rep einer Luxation von Hand und Fingern |
| 78.69.58↔ | Entf Impl an and Knochen: sonst OSmat | 79.85↔ | Offene Reposition einer Luxation der Hüfte |
| 78.69.61↔ | Entfernung von Osteosynthesematerial WS | 79.86↔ | Offene Reposition einer Luxation des Knies |
| 78.69.71↔ | Arthroskopische Entfernung von Osteosynt | 79.87↔ | Offene Reposition einer Luxation des SG |
| 78.90↔ | Einsetz eines KnochWachstStimul, ohne Ang der Lok | 79.88↔ | Offene Rep einer Luxation von Fuss und Zehen |
| 78.91↔ | Einsetz e KnochWachstStimul an Skap, Klav, Rip u Stern | 79.89↔ | Offene Rep einer Luxation an anderer bez Lok |
| 78.92↔ | Einsetzen eines KnochWachstStimul am Humerus | 79.90↔ | Nicht näher bez OP an Fraktur, ohne Angabe der Lok |

| | | | |
|--------|--|--------|---|
| 79.91↔ | Nicht näher bez Operation an Verletz des Humerus | 80.96↔ | Sonstige Exzision am Knie |
| 79.92↔ | Nicht näher bez OP an Verletz von Radius und Ulna | 80.97↔ | Sonstige Exzision am Sprunggelenk |
| 79.93↔ | Ni näh bez OP an Verletz von Karpal und Metakarpal | 80.98↔ | Sonstige Exzision an Fuss- und Zehengelenk |
| 79.94↔ | Nicht näher bez Operation an Verletz der FingKnoch | 80.99↔ | Sonstige Exz an einem Gelenk an anderer bez Lok |
| 79.95↔ | Nicht näher bez Operation an Verletzung des Femur | 81.00↔ | Spondylodese, n.n.bez. |
| 79.96↔ | Nicht näher bez OP an Verletz von Tibia und Fibula | 81.01↔ | Spondylodese an Atlas-Axis |
| 79.97↔ | Ni näher bez OP an Verletz von Tarsal und Metatars | 81.02↔ | Sonstige zervikale Spondylodes mit ventr Zugang |
| 79.98↔ | Nicht näher bez Operation an Verletz der ZehKnoch | 81.03↔ | Sonstige zervikale Spondylodes mit dorsalem Zugang |
| 79.99↔ | Nicht näher bez OP an einem anderen bez Knochen | 81.04↔ | Dorsale und dorsolumb Spondylodes, ventr Zugang |
| 80.00↔ | Arthrotomie zur ProthEntf, ohne Angabe der Lok | 81.05↔ | Dorsale und dorsolumb Spondylodes, dorsaler Zugang |
| 80.01↔ | Arthrotomie zur ProthEntf an der Schulter | 81.06↔ | Lumbale und lumbosakr Spondylodes, ventr Zugang |
| 80.02↔ | Arthrotomie zur Prothesenentfernung am Ellbogen | 81.07↔ | Lumb und lumbosakr Spondylodes, intratransvers Zug |
| 80.03↔ | Arthrotomie zur Prothesenentfernung am Handgelenk | 81.08↔ | Lumbale und lumbosakr Spondylodes, dorsaler Zugang |
| 80.04↔ | Arthrotomie zur ProthEntf an Hand und Fingern | 81.11↔ | Arthrodesse am Sprunggelenk |
| 80.05↔ | Arthrotomie zur Prothesenentfernung der Hüfte | 81.12↔ | Arthrodesse Double |
| 80.06↔ | Arthrotomie zur Prothesenentfernung am Knie | 81.13↔ | Subtalare Arthrodesse |
| 80.07↔ | Arthrotomie zur ProthEntf am Sprunggelenk | 81.14↔ | Mediotarsale Arthrodesse |
| 80.08↔ | Arthrotomie zur ProthEntf an Fuss und Zehen | 81.15↔ | Tarsometatarsale Arthrodesse |
| 80.09↔ | Arthrotomie zur ProthEntf an anderer bez Lok | 81.16↔ | Metatarsophalangeale Arthrodesse |
| 80.10↔ | Sonstige Arthrotomie, ohne Angabe der Lokalisation | 81.17↔ | Sonstige Arthrodesse am Fuss |
| 80.11↔ | Sonstige Arthrotomie der Schulter | 81.18↔ | Arthrorise am subtalaren Gelenk |
| 80.12↔ | Sonstige Arthrotomie des Ellbogens | 81.20↔ | Arthrodesse an nicht bezeichneten Gelenken |
| 80.13↔ | Sonstige Arthrotomie des Handgelenks | 81.21↔ | Hüft-Arthrodesse |
| 80.14↔ | Sonstige Arthrotomie von Hand und Fingern | 81.22↔ | Knie-Arthrodesse |
| 80.15↔ | Sonstige Arthrotomie der Hüfte | 81.23↔ | Schulter-Arthrodesse |
| 80.16↔ | Sonstige Arthrotomie des Knies | 81.24↔ | Ellbogen-Arthrodesse |
| 80.17↔ | Sonstige Arthrotomie des Sprunggelenks | 81.25↔ | Arthrodesse am Radiokarpalgelenk |
| 80.18↔ | Sonstige Arthrotomie von Fuss und Zehen | 81.26↔ | Arthrodesse am Karpometakarpalgelenk |
| 80.19↔ | Sonstige Arthrotomie an anderer bez Lokalisation | 81.27↔ | Arthrodesse am Metakarpophalangealgelenk |
| 80.40↔ | Durchtr von GelKaps, Lig o Knorp, oh Ang der Lok | 81.28↔ | Interphalangeal-Arthrodesse |
| 80.41↔ | Durchtr von GelKaps, Lig oder Knorp an der Schult | 81.29↔ | Arthrodesse an anderen näher bezeichneten Gelenken |
| 80.42↔ | Durchtr von GelKaps, Lig oder Knorpel am Ellbog | 81.30↔ | Reoperation einer Spondylodese, n.n.bez. |
| 80.43↔ | Durchtr von GelKaps, Lig oder Knorpel am HdGel | 81.31↔ | Reoperation einer Spondylodese an Atlas-Axis |
| 80.44↔ | Durchtr von GelKaps, Lig o Knorp an Hand und Fing | 81.32↔ | ReOP einer sonst zerv Spondylodes mit ventr Zugang |
| 80.45↔ | Durchtr von GelKaps, Lig oder Knorpel an der Hüfte | 81.33↔ | ReOP einer sonst zerv Spondylodes mit dors Zugang |
| 80.46↔ | Durchtr von GelKaps, Ligament oder Knorpel am Knie | 81.34↔ | ReOP e dors und dorsolumb Spondylodes, ventr Zug |
| 80.47↔ | Durchtr von GelKaps, Ligament oder Knorpel am SG | 81.35↔ | ReOP e dors und dorsolumb Spondylodes, dors Zug |
| 80.48↔ | Durchtr von GelKaps, Lig o Knorp an Fuss und Zeh | 81.36↔ | ReOP e lumb und lumbosakr Spondylodes, ventr Zug |
| 80.49↔ | Durchtr von GelKaps, Lig oder Knorp and bez Lok | 81.37↔ | ReOP e lumb u lumbosakr Spondylodes, intratransvZug |
| 80.50↔ | Exz oder Destr eines Discus intervertebr, n.n.bez. | 81.38↔ | ReOP e lumb und lumbosakr Spondylodes, dors Zug |
| 80.51↔ | Exzision eines Discus intervertebralis | 81.39↔ | Reoperation einer Spondylodese, n.a.klass. |
| 80.52↔ | Intervertebrale Chemonukleolyse | 81.40↔ | Rekonstruktion am Hüftgelenk, n.a.klass. |
| 80.59↔ | Sonstige Diskusdestruktion | 81.42↔ | Five in one Rekonstruktion am Kniegelenk |
| 80.6↔ | Meniskektomie am Knie | 81.43↔ | Rekonstruktion am Kniegelenk nach unhappy triad |
| 80.70↔ | Synovektomie, ohne Angabe der Lokalisation | 81.44↔ | Stabilisierung der Patella |
| 80.71↔ | Synovektomie an der Schulter | 81.45↔ | Sonstige Rekonstruktion an den Kreuzbändern |
| 80.72↔ | Synovektomie am Ellbogen | 81.46↔ | Sonstige Rekonstruktion am Kollateralband |
| 80.73↔ | Synovektomie am Handgelenk | 81.47↔ | Sonstige Rekonstruktion am Kniegelenk |
| 80.74↔ | Synovektomie an Hand und Finger | 81.49↔ | Sonstige Rekonstruktion am Sprunggelenk |
| 80.75↔ | Synovektomie an der Hüfte | 81.51↔ | Totalendoprothese des Hüftgelenks |
| 80.76↔ | Synovektomie am Knie | 81.52↔ | Partielle Hüftarthroplastik |
| 80.77↔ | Synovektomie am Sprunggelenk | 81.53↔ | Revision einer Hüftendoprothese, nicht näher bezeichnet |
| 80.78↔ | Synovektomie an Fuss und Zehen | 81.54↔ | Totalendoprothese des Kniegelenks |
| 80.79↔ | Synovektomie an anderen näher bezeichneten Lok | 81.55↔ | Revision einer Knieprothese, nicht näher bezeichnet |
| 80.80↔ | So lokale Exz oder Destr einer Gelläs, n.n.bez. | 81.56↔ | Totalprothese des oberen Sprunggelenks |
| 80.81↔ | So lok Exz oder Destr einer Gelläs an der Schult | 81.57↔ | Gelenkersatz an Fuss und Zehen |
| 80.82↔ | So lokale Exz oder Destr einer Gelläs am Ellbog | 81.59↔ | Revision des GelErs der unteren Extrem, n.n.bez. |
| 80.83↔ | So lokale Exz oder Destr einer Gelläs am HdGel | 81.62↔ | Spondylodes oder ReOP e Spondylodes von 2-3 Wirb |
| 80.84↔ | So lok Exz oder Destr e Gelläs an Hand und Fing | 81.63↔ | Spondylodes oder ReOP e Spondylodes von 4-8 Wirb |
| 80.85↔ | So lokale Exz oder Destr einer Gelläs an der Hüfte | 81.64↔ | Spondylodes o ReOP e Spondylodes von 9 o mehr Wirb |
| 80.86↔ | So lokale Exz oder Destr einer Gelläs am Knie | 81.65↔ | Vertebroplastik |
| 80.87↔ | Sonstige lokale Exz oder Destr einer Gelläs am SG | 81.66↔ | Kyphoplastik |
| 80.88↔ | So lok Exz oder Destr einer Gelläs an Fuss und Zeh | 81.71↔ | Arthropl mit Implantat am Metakarpophal- und IPG |
| 80.89↔ | So lok Exz oder Destr einer Gelläs an and bez Lok | 81.72↔ | Arthropl ohne Implantat am Metakarpophal- und IPG |
| 80.90↔ | Sonstige Exzision an einem Gelenk, n.n.bez. | 81.73↔ | Totaler Handgelenkersatz |
| 80.91↔ | Sonstige Exzision an der Schulter | 81.74↔ | Arthropl mit Implantat am Karpokarpal- oder KMKKG |
| 80.92↔ | Sonstige Exzision am Ellbogen | 81.75↔ | Arthropl ohne Implantat am Karpokarpal- oder KMKKG |
| 80.93↔ | Sonstige Exzision am Handgelenk | 81.79↔ | Sonstige Reko an Hand, Fingern und Handgelenk |
| 80.94↔ | Sonstige Exzision an Hand- und Fingergelenk | 81.80↔ | Totalprothese des Schultergelenks |
| 80.95↔ | Sonstige Exzision am Hüftgelenk | 81.81↔ | Partielle Prothese des Schultergelenks |

| | | | |
|--------|--|--------|--|
| 81.82↔ | Plastische Rekonstruktion bei rez Schullux | 83.42↔ | Sonstige Tenonektomie |
| 81.83↔ | Sonstiger Eingriff am Schultergelenk | 83.43↔ | Exzision von Muskel oder Faszie zur Tx |
| 81.84↔ | Totalprothese des Ellbogens | 83.44↔ | Sonstige Fasziektomie |
| 81.85↔ | Sonstige Rekonstruktion am Ellbogen | 83.45↔ | Sonstige Myektomie |
| 81.93↔ | Naht an Kapsel oder Ligament der oberen Extremität | 83.49↔ | Sonstige Exzision von Weichteilen |
| 81.94↔ | Naht an Kapsel oder Ligament von SG oder Fuss | 83.5↔ | Bursektomie |
| 81.95↔ | Naht an Kapsel oder Lig der übrigen unteren Extremität | 83.61↔ | Naht einer Sehenscheide |
| 81.96↔ | Sonstige Rekonstruktion an Gelenken | 83.62↔ | Sekundäre Naht einer Sehne |
| 81.97↔ | Revision einer GelProth an der oberen Extremität | 83.63↔ | Plastische Rekonstruktion der Rotatorenmanschette |
| 81.99↔ | Sonstige Operationen an Gelenken und GelStrukt | 83.64↔ | Sonstige Naht einer Sehne |
| 82.01↔ | Exploration an der Handsehenscheide | 83.65↔ | Sonstige Naht an Muskel oder Faszie |
| 82.02↔ | Myotomie an der Hand | 83.71↔ | Sehnenverlängerung |
| 82.03↔ | Bursotomie an der Hand | 83.72↔ | Sehnenverkürzung |
| 82.04↔ | Inzision und Drainage von Palmar- oder Thenarraum | 83.73↔ | Reinsertion einer Sehne |
| 82.09↔ | Sonstige Inzision an den Weichteilen der Hand | 83.74↔ | Reinsertion eines Muskels |
| 82.11↔ | Tenotomie der Hand | 83.75↔ | Sehnentransfer oder -transplantation |
| 82.12↔ | Fasziotomie der Hand | 83.76↔ | Sonstige Sehnentransposition |
| 82.19↔ | Sonstige Durchtrennung von Weichteilen der Hand | 83.77↔ | Muskeltransfer oder -transplantation |
| 82.21↔ | Exzision einer Läsion an einer SehnScheid der Hand | 83.79↔ | Sonstige Muskeltransposition |
| 82.22↔ | Exzision einer Läsion an einem Handmuskel | 83.81↔ | Sehnentransplantation |
| 82.29↔ | Exz einer anderen Läsion an den Weicht der Hand | 83.82↔ | Muskel- oder Faszientransplantation |
| 82.31↔ | Bursektomie an der Hand | 83.83↔ | Plastische Rekonstruktion eines Ringbandes |
| 82.32↔ | Exzision einer Handsehne zur Transplantation | 83.84↔ | Lösung eines Klumpfusses, n.a.klass. |
| 82.33↔ | Sonstige Tenonektomie an der Hand | 83.85↔ | Sonstige Längenänderung an Muskel oder Sehne |
| 82.34↔ | Exzision von Muskel oder Faszie der Hand zur Tx | 83.86↔ | Quadrizepssehnen-Rekonstruktion |
| 82.35↔ | Sonstige Fasziektomie der Hand | 83.87↔ | Sonstige plastische Operationen am Muskel |
| 82.36↔ | Sonstige Myektomie der Hand | 83.88↔ | Sonstige plastische Operationen an der Sehne |
| 82.39↔ | Sonstige Exzision von Weichteilen der Hand | 83.89↔ | Sonstige plastische Operationen an der Faszie |
| 82.41↔ | Naht an einer Sehenscheide der Hand | 83.91↔ | Lösung von Adhäs von Muskel, Sehne, Fasz und Bursa |
| 82.42↔ | Sekundäre Naht an einer Beugesehne der Hand | 83.92↔ | Einsetzen oder Ersetzen eines SkelMuskStimul |
| 82.43↔ | Sekundäre Naht an einer anderen Sehne der Hand | 83.99↔ | Anderer OP an Muskel, Sehne, Faszie und Bursa |
| 82.44↔ | Sonstige Naht an einer Beugesehne der Hand | 84.00↔ | Amputation an der oberen Extremität, n.n.bez. |
| 82.45↔ | Sonstige Naht an einer anderen Sehne der Hand | 84.01↔ | Amput und Exartikulat an e Fing (ausgen am Daum) |
| 82.46↔ | Naht an Muskel oder Faszie der Hand | 84.02↔ | Amputation und Exartikulation am Daumen |
| 82.51↔ | Verlängerung einer Sehne der Hand | 84.03↔ | Hand-Amputation |
| 82.52↔ | Verkürzung einer Sehne der Hand | 84.04↔ | Handgelenks-Exartikulation |
| 82.53↔ | Reinsertion einer Sehne der Hand | 84.05↔ | Vorderarm-Amputation |
| 82.54↔ | Reinsertion eines Muskels der Hand | 84.06↔ | Ellbogen-Exartikulation |
| 82.55↔ | Sonstige LängÄnd an Muskel oder Sehne der Hand | 84.07↔ | Oberarm-Amputation |
| 82.56↔ | Sonstiger Transfer oder Tx einer Sehne der Hand | 84.08↔ | Schultergelenk-Exartikulation |
| 82.57↔ | Sonstige Transposition einer Sehne der Hand | 84.09↔ | Interthorakoskapuläre Amputation |
| 82.58↔ | Sonstiger Transfer oder Tx eines Handmuskels | 84.10↔ | Amputation der unteren Extremität, n.n.bez. |
| 82.59↔ | Sonstige Transposition eines Handmuskels | 84.11↔ | Zehenamputation |
| 82.61↔ | Polliz mit Übertragung von Nerven und Blutvers | 84.12↔ | Amputation durch Fuss |
| 82.69↔ | Sonstige Rekonstruktion des Daumens | 84.13↔ | Exartikulation im Sprunggelenk |
| 82.71↔ | Rekonstruktion eines Ringbandes | 84.14↔ | Transmalleoläre Amputation im Sprunggelenk |
| 82.72↔ | Plast OP an der Hand mit Muskel- oder Fasz-Tx | 84.15↔ | Sonstige Unterschenkel-Amputation |
| 82.79↔ | Plast OP an der Hand mit anderem Tx oder Implant | 84.16↔ | Knie-Exartikulation |
| 82.81↔ | Transfer eines Fingers, ausgenommen Daumen | 84.17↔ | Oberschenkel-Amputation |
| 82.82↔ | Plastische Rekonstruktion einer Spalthand | 84.18↔ | Hüft-Exartikulation |
| 82.83↔ | Plastische Rekonstruktion bei Makrodaktylie | 84.19↔ | Abdominopelvine Amputation |
| 82.84↔ | Plastische Rekonstruktion bei Mallet-Finger | 84.21↔ | Daumen-Replantation |
| 82.85↔ | Sonstige Tenodese an der Hand | 84.22↔ | Finger-Replantation (ausser Daumen) |
| 82.86↔ | Sonstige Tenoplastik an der Hand | 84.23↔ | Replantation von Vorderarm, Handgelenk oder Hand |
| 82.89↔ | Sonstige plastische Operationen an der Hand | 84.24↔ | Oberarm-Replantation |
| 82.91↔ | Lösung von Adhäsionen an der Hand | 84.25↔ | Zehen-Replantation |
| 82.99↔ | Sonstige OP an Muskel, Sehne und Faszie der Hand | 84.26↔ | Fuss-Replantation |
| 83.01↔ | Exploration einer Sehenscheide | 84.27↔ | Replantation von Unterschenkel oder Sprunggelenk |
| 83.02↔ | Myotomie | 84.28↔ | Oberschenkel-Replantation |
| 83.03↔ | Bursotomie | 84.29↔ | Sonstige Replantation |
| 83.09↔ | Sonstige Inzision an den Weichteilen | 84.3↔ | Revision eines Amputationsstumpfes |
| 83.11↔ | Tenotomie der Achillessehne | 84.44↔ | Implantation einer prothet Vorrichtung am Arm |
| 83.12↔ | Tenotomie der Hüft-Adduktoren | 84.51↔ | Einsetzen von interkorporellen Implantaten |
| 83.13↔ | Sonstige Tenotomie | 84.53↔ | Implant von int VerlängVorr d Extrem m kinet Trakt |
| 83.14↔ | Fasziotomie oder Aponeurotomie | 84.54↔ | Implant von sonst internen VerlängVorr der Extrem |
| 83.19↔ | Sonstige Durchtrennung von Weichteilen | 84.55↔ | Einsetzen von Knochenersatzmaterial |
| 83.31↔ | Exzision einer Läsion an einer Sehenscheide | 84.56↔ | Einsetzen von Spacer (Zement) |
| 83.32↔ | Exzision einer Läsion an einem Muskel | 84.57↔ | Entfernen von Spacer (Zement) |
| 83.39↔ | Exzision einer Läsion an anderen Weichteilen | 84.59↔ | Einsetzen von sonstiger vertebralen Vorrichtung |
| 83.41↔ | Exzision einer Sehne zur Transplantation | 84.60↔ | Einsetzen von DiskProth, nicht näher bezeichnet |

| | | | |
|--------|--|-----------|---|
| 84.61↔ | Einsetzen von partieller Diskusprothese, zervikal | 86.75↔ | Revision von gestieltem oder freiem Lappen |
| 84.62↔ | Einsetzen von totaler Diskusprothese, zervikal | 86.81↔ | Straffungsoperation am Gesicht |
| 84.63↔ | Einsetzen von Diskusprothese, thorakal | 86.82↔ | Rhyidektomie am Gesicht |
| 84.64↔ | Einsetzen von partieller DiskProth, lumbosakral | 86.83↔ | Gewebereduktionsplastik |
| 84.65↔ | Einsetzen von totaler Diskusprothese, lumbosakral | 86.85↔ | Korrektur einer Syndaktylie |
| 84.66↔ | Revision oder Ersetzen von künstl DiskProth, zerv | 86.89↔ | Sonstige plastische Reko an Haut und Subkutangew |
| 84.67↔ | Revision oder Ersetzen von künstl DiskProth, thor | 86.91↔ | Exzision von Haut zur Transplantation |
| 84.68↔ | Rev oder Ersetzen von künstl DiskProth, lumbosakr | 86.93↔ | Einsetzen eines Gewebeexpanders |
| 84.69↔ | Rev oder Ersetz von künstl DiskProth, ni näher bez | 86.94↔ | Ein-/ErsetzPulsgener eNeurostim einzLeit, ni aufladbar spezif |
| 84.71↔ | Anlegen externe Fixationsvorrichtung | 86.95↔ | Ein-/ErsetzPulsgener eNeurostim doppLeit, ni aufladbar spezif |
| 84.72↔ | Anlegen externen Fixation, Ringsyst | 86.96↔ | Einsetz o Ersetz von sonst Pulsgenerat e Neurostim |
| 84.73↔ | Anlegen einer gemischten Vorrichtung | 86.97↔ | Einsetzen aufladb Neurostim, aufladb, 1L |
| 84.80↔ | Einsetzen oder Ersetzen v interspinösen Implantat | 86.98↔ | Einsetzen aufladb Neurostim, aufladb, 2L |
| 84.81↔ | Revision von interspinösen Implantaten | 92.20↔ | Infusion von flüssigem Radioisotop |
| 84.82↔ | Eins od Ersetz v Vorricht z dyn Stab m Pedikelschr | 92.21.00↔ | Oberflächenstrahlentherapie: n.n.bez. |
| 84.83↔ | Revision v Vorricht z dyn Stab m Pedikelschr | 92.21.01↔ | Oberflächenstrahlenther: Bis 2 Bestrahlungsfelder |
| 84.84↔ | Einsetzen oder Ersetzen v Facetten-Gelenksproth | 92.21.02↔ | OberflächenstrThe: Mehr als 2 Bestrahlungsfelder |
| 84.85↔ | Revision von Facettengelenksprothesen | 92.22.00↔ | Orthovoltstrahlentherapie: n.n.bez. |
| 84.91↔ | Amputation, n.n.bez. | 92.22.01↔ | Orthovoltstrahlenther: Bis 2 Bestrahlungsfelder |
| 84.92↔ | Trennung von eineiigen siamesischen Zwillingen | 92.22.02↔ | Orthovoltstrahlenther: Mehr als 2 Bestrahlungsfelder |
| 84.93↔ | Trennung von zweieiigen siamesischen Zwillingen | 92.22.11↔ | Intraoperative Röntgenstrahlentherapie, bis 300 kV |
| 85.22↔ | Quadrantenresektion der Mamma | 92.22.12↔ | Intraoperative Röntgenstrahlenther, 300 kV - < 1 MV |
| 85.23↔ | Subtotale Mastektomie | 92.22.19↔ | Intraoperative Röntgenstrahlentherapie, sonstige |
| 85.24↔ | Exzision von ektopischem Mammagewebe | 92.23.00↔ | Hochvoltstrahlentherapie, n.n.bez. |
| 85.25↔ | Exzision einer Brustwarze | 92.23.01↔ | Telekobaltgerät bis zu 2 Bestrahlungsfelder |
| 85.31↔ | Einseitige Mammareduktionsplastik | 92.23.02↔ | Telekobaltgerät 3 bis 4 Bestrahlungsfelder |
| 85.32↔ | Beidseitige Mammareduktionsplastik | 92.23.03↔ | Telekobaltger me a 4 BestrahlFeld od 3D-gep Bestr |
| 85.33↔ | Einseitige subkutane Mastekt mit glz ProthImplant | 92.23.08↔ | Hochvoltstrahlentherapie: andere Isotope |
| 85.34↔ | Sonstige einseitige subkutane Mastektomie | 92.23.09↔ | Telekobaltgerät, Sonstige |
| 85.35↔ | Beidseitige subkutane Mastekt mit glz ProthImplant | 92.24.00↔ | Teleradiotherapie m Photonen, Linearbeschl, nnbez |
| 85.36↔ | Sonstige beidseitige subkutane Mastektomie | 92.24.01↔ | Teleradiotherapie m Photonen, Linearbeschl, Grossf |
| 85.41↔ | Einseitige einfache Mastektomie | 92.24.02↔ | Teleradiotherapie m Elektr, Linearbeschl, Halbkörp |
| 85.42↔ | Beidseitige einfache Mastektomie | 92.24.03↔ | Teleradiotherapie m Elektr, Linearbeschl, Ganzkörp |
| 85.43↔ | Einseitige modifizierte radikale Mastektomie | 92.24.04↔ | TeleradTher mit Phot, LinBeschl, IntrOp StrahlTher |
| 85.44↔ | Beidseitige modifizierte radikale Mastektomie | 92.24.09↔ | TeleradTher mit Phot, LinBeschl, sonstige |
| 85.45↔ | Einseitige radikale Mastektomie | 92.24.11↔ | TeleradTher Phot LinBe bis 2 BestrF: M bildg Einst |
| 85.46↔ | Beidseitige radikale Mastektomie | 92.24.12↔ | TelerTher Phot LiBe me a 2 BeF: M bildgest Einst |
| 85.47↔ | Einseitige erweiterte radikale Mastektomie | 92.24.13↔ | TelerTher Phot LiBe 3-D gepl Best: M bildgest Einst |
| 85.48↔ | Beidseitige erweiterte radikale Mastektomie | 92.24.14↔ | TeleR Phot intensMod RadTher: M bildgest Einst |
| 85.50↔ | Augmentationsmammoplastik, n.n.bez. | 92.24.21↔ | TeleR Phot LinBe, bis zu 2 BestrF: Oh bildg Einst |
| 85.51↔ | Einseitige intramammäre Injektion zur Augmentation | 92.24.22↔ | TeleR Phot LinBe, me a 2 BestrF: Oh bildg Einst |
| 85.52↔ | Beidseitige intramammäre Injektion zur Augm | 92.24.23↔ | TeleR Phot LinBe, 3-D gepl Best: Oh bildg Einst |
| 85.53↔ | Einseitige Prothesenimplantation an der Mamma | 92.24.24↔ | TeleR Phot LinBe, intMod Radiother: Oh bildg Einst |
| 85.54↔ | Beidseitige Prothesenimplantation an der Mamma | 92.25.00↔ | Teleradiotherapie m Elektr, Linearbeschl, nnbez |
| 85.6↔ | Mastopexie | 92.25.01↔ | Teleradiotherapie m Elektr, Linearbeschl, Grossf |
| 85.7↔ | Totale plastische Rekonstruktion der Mamma | 92.25.02↔ | Teleradiotherapie m Elektr, Linearbeschl, Halbkörp |
| 85.82↔ | Spalthauttransplantat an die Mamma | 92.25.03↔ | Teleradiotherapie m Elektr, Linearbeschl, Ganzkörp |
| 85.83↔ | Vollhauttransplantat an die Mamma | 92.25.04↔ | TeleradTher mit Elektr, LinBeschl, IntrOp StrahlTher |
| 85.84↔ | Mammarekonstruktion mit gestieltem Hautlappen | 92.25.09↔ | TeleradTher mit Elektr, LinBeschl, sonstige |
| 85.85↔ | MamRekonstr mit gestielten Muskelhautlappen | 92.25.11↔ | TeleradTher Elektr LinBe, M bildg Einst |
| 85.86↔ | Transplantation einer Brustwarze | 92.25.12↔ | TeleradTher Elektr LinBe b 2 BestrF: M bildg Einst |
| 85.87↔ | Sonstige OP und plastische Reko einer Brustwarze | 92.25.13↔ | TelerTher Elektr LiBe me a 2 BeF: M bildgest Einst |
| 85.89↔ | Sonstige Mammoplastik | 92.25.14↔ | TelerTher Elek LiBe 3-D gepl Best: M bildgest Einst |
| 85.93↔ | Revision eines Mammaimplantats | 92.25.15↔ | TeleR Elektr intensMod RadTher: M bildgest Einst |
| 85.94↔ | Entfernen eines Mammaimplantats | 92.25.21↔ | TeleR Elektr LinBe, bis zu 2 BestrF: Oh bildg Einst |
| 85.95↔ | Einsetzen eines Gewebeexpanders in die Mamma | 92.25.22↔ | TeleR Elektr LinBe, me a 2 BestrF: Oh bildg Einst |
| 86.4↔ | Radikale Exzision einer Hautläsion | 92.25.23↔ | TeleR Elektr LinBe, 3-D gepl Best: Oh bildg Einst |
| 86.60↔ | Freies Hauttransplantat, n.n.bez. | 92.25.24↔ | TeleR Elek LinBe, intMod Radiother: Oh bildg Einst |
| 86.61↔ | Vollhauttransplantat an die Hand | 92.26↔ | Teleradiotherapie mit anderen Partikelstrahlen |
| 86.62↔ | Sonstiges Hauttransplantat an die Hand | 92.27.00↔ | Brachytherapie Körperoberfl, so od nnbez ApplikatOrt |
| 86.63↔ | Vollhauttransplantat an andere Lokalisationen | 92.27.10↔ | Brachytherapie weibl GeschlOrgane nnbez |
| 86.65↔ | Heterologe Hauttransplantation | 92.27.11↔ | Brachytherapie intrauterin |
| 86.66↔ | Homologe Hauttransplantation | 92.27.12↔ | Brachytherapie intravaginal |
| 86.67↔ | Haut-Regenerationsgraft | 92.27.13↔ | Brachytherapie intrauterin u intravaginal kombiniert |
| 86.69↔ | Sonstige Haut-Tx an andere Lokalisationen | 92.27.21↔ | Brachytherapie Körperoberfläche |
| 86.70↔ | Gestielte oder freie Lappen, n.n.bez. | 92.27.22↔ | Brachytherapie intrakavitär |
| 86.71↔ | Herauspräp und Vorbereit von gestielt oder fr Lp | 92.27.23↔ | Brachytherapie intraluminal |
| 86.72↔ | Verschiebung eines gestielten Lappens | 92.27.30↔ | Brachytherapie Gefäss nnbez |
| 86.73↔ | Anbr von gestielt oder freiem Lappen an die Hand | 92.27.31↔ | Brachytherapie Koronargefäss |
| 86.74↔ | Anbr von gestielt oder freiem Lappen an andere Lok | 92.27.39↔ | Brachytherapie so Gefäss |



| | | | |
|-----------|--|-----------|--|
| 92.27.70↔ | Radioaktive Moulagen, n.n.bez. | 92.29.63↔ | Konst u Anp v Fix- u Bhdhlfen b Str, Fix, komplex |
| 92.27.71↔ | Konstrukt u Applikat v oberfl radioaktiven Moulagen | 92.29.64↔ | Konst u Anp v Fix- u Bhdghlfen b Str, Bhdghlfen |
| 92.27.72↔ | Konstrukt u Applikat v ni auf d KöOberfl verw Applik | 92.29.65↔ | Konst u Anp v Fix- u Bhdghlf b Str, ind Bl o VK |
| 92.27.73↔ | Konstruktion und Applikation von Augenapplikatoren | 92.29.69↔ | Konst u Anp v Fix- u Bhdghlf b Strahlenth, sonst |
| 92.27.79↔ | Radioaktive Moulagen, sonstige | 92.29.70↔ | BestrahlSim ext Bestrahl u Brachyth, nnbez |
| 92.28.00↔ | Injektion oder Instillation von Radioisotopen nnbez | 92.29.71↔ | BestrSim ext Bestrahl u Brachyth, CT-Sim ext Best |
| 92.28.01↔ | Instillation off Radionuklide in Gelenke | 92.29.72↔ | BestrSim ext Bestr u Brachyth, CT-Sim Brachyth |
| 92.28.02↔ | Radiojodth bis 1,2 GBq ohne rh-TSH | 92.29.73↔ | BestrSim ext Bestr u Brachyth, Feldf m Sim, o 3D |
| 92.28.03↔ | Radiojodth bis 1,2 GBq mit rh-TSH | 92.29.74↔ | BestrSim ext Bestr u Brachyth, Feldf m Sim, m 3D |
| 92.28.04↔ | Radiojodth bis 5 GBq ohne rh-TSH | 92.29.79↔ | BestrSim ext Bestrahl u Brachyth, sonst |
| 92.28.05↔ | Radiojodth bis 5 GBq mit rh-TSH | 92.29.80↔ | BestrPI perk Bestrahl u Brachyth, nnbez |
| 92.28.06↔ | Radiojodth über 5 GBq ohne rh-TSH | 92.29.81↔ | BestrahlPlan f d intensitätsmod RadioTher |
| 92.28.07↔ | Radiojodth über 5 GBq mit rh-TSH | 92.29.82↔ | BestrPI perk Best u Brachyth, BestrPI m CT u MRT |
| 92.28.20↔ | Radioimmuntherapie mit 90Y, parent | 92.29.83↔ | BestrPI perk Best u Brachyth, BestrPI Brachyth, mi |
| 92.29.00↔ | Brachyther m umschloss Radionukliden, nnbez | 92.29.84↔ | BestrPI perk Best u Brachyth, BestrPI Brachyth, ko |
| 92.29.09↔ | Brachytherapie m umschloss Radionukliden, sonst | 92.29.85↔ | BestrPI perk Best u Brachyth, BestrPI o ind Dos |
| 92.29.11↔ | Interst Brachyth m Impl entf Strahl i e E, nied Dos | 92.29.86↔ | BestrahlPlan f perkut Bestrahl, m individ Dosisplan |
| 92.29.12↔ | Interst Brachyth m Impl entf Strahl i e E, gep Dos | 92.29.89↔ | BestrPI perkutane Bestrahlung u Brachyth, sonst |
| 92.29.13↔ | Interst Brachyth m Impl entf Strahl i e E, ho Dos | 92.30.01↔ | Stereotaktische Bestrahlung, einzeitig, zerebral |
| 92.29.19↔ | Interst Brachyth m Impl entf Strahl i e E, sonst | 92.30.02↔ | Stereotakt Bestrahlung, einzeitig, extrazerebral |
| 92.29.21↔ | Interst Brachyth m Volimpl entf Strahl i m E, nd Dos | 92.30.90↔ | Stereotaktische Radiochirurgie, nnbez |
| 92.29.22↔ | Interst Brachyth m Volimpl entf Strahl i m E, gp Dos | 92.31.00↔ | Radiochirurgie mit Photonen n.n. bez., zerebral |
| 92.29.23↔ | Interst Brachyth m Volimpl entf Strahl i m E, ho Dos | 92.31.10↔ | Radiochirurgie mit Photonen nnbez, extrazerebral |
| 92.29.29↔ | Interst Brachyth m Volimpl entf Strahl i m E, sonst | 92.32.00↔ | Mehrquellige Photon-Radiochirurgie |
| 92.29.31↔ | Interst Brachyth m Volimpl entf Strahl, bis 10 Q | 92.32.01↔ | Mehrquellige Photon-Radiochirurgie: Gamma-knife |
| 92.29.32↔ | Interst Brachyth m Volimpl entf Strahl, m a 10 Q | 92.33.00↔ | Teilchen-Radiochirurgie |
| 92.29.40↔ | Brachyth m Oberflächenapplikatoren, nnbez | 92.33.01↔ | And HochvoltstTh: Stereotakt Bestr, einzeit, zereb |
| 92.29.49↔ | Brachyth m Oberflächenapplikatoren, sonst | 92.33.11↔ | And HochvoltstTh: Stereot Bestr, einz, extrazereb |
| 92.29.51↔ | Entf v umschl Radionukl o inakt Appl unter Anästh | 92.39.00↔ | Stereotaktische Radiochirurgie, n.a.klass. |
| 92.29.60↔ | Konst u Anp v Fix- u Bhdhlfen b Str, Fix, nnbez | 92.39.01↔ | And HochvoltstTh: Stereot Bestr, fraktioniert, zereb |
| 92.29.61↔ | Konst u Anp v Fix- u Bhdhlfen b Str, Fix, einfach | 92.39.11↔ | And HochvoltstTh: Stereot Bestr, frakt, extrazereb |
| 92.29.62↔ | Konst u Anp v Fix- u Bhdhlfen b Str, Fix, mittl SG | 92.41↔ | Intraoperative Strahlentherapie mit Elektronen |

Funktion

Komplizierende Prozeduren
Prä-MDC



Komplizierende Prozeduren Prä-MDC

Komplizierende Prozeduren Prä-MDC

Komplizierende Prozeduren Prä-MDC

Mindestens zwei unterschiedliche Prozeduren aus Tabelle KPP-2 oder Prozedur in Tabelle KPP-2 und mindestens eine Prozedur in Tabelle KPP-3 oder Diagnose in Tabelle KPP-1 und mindestens eine Prozedur in Tabelle KPP-4

Diagnose KPP-1

| | | | |
|-------|-------------------------------------|--------|---|
| D65.0 | Erworb Afibrinogenämie | D69.53 | Heparin-induzierte Thrombozytopenie Typ II |
| D65.1 | Dissemin intravas Gerinn [DIG, DIC] | R65.1 | Syst inflam Response-Synd [SIRS] infek m Organkomp |
| D65.2 | Erworb Fibrinolyseblutung | R65.3 | Syst inflam Response-Synd [SIRS] ni-infekt m Org.komp |
| D65.9 | DefibrinatSynd, nnb | | |

Prozedur KPP-2

| | | | |
|------------|--|------------|---|
| 34.04†↔ | Einsetzen eines interkost Katheters zur Drainage | 86.07†↔ | Einsetz e vollst implantbar Vorricht mit vask Zug |
| 39.65.00†↔ | Extrakorporelle Membranoxygenierung [ECMO] | 99.01†↔ | Austauschtransfusion |
| 39.65.01†↔ | Interventional lung assist (ILA) | 99.71†↔ | Therapeutische Plasmapherese |
| 39.95.01†↔ | Hämofiltration, kontinuierlich, venovenö | 99.72†↔ | Therapeutische Leukopherese |
| 39.95.02†↔ | Hämodialyse, kontinuierlich, venovenös, | 99.73†↔ | Therapeutische Erythropherese |
| 39.95.03†↔ | Hämodiafiltration, kontinuierlich, venov | 99.74†↔ | Therapeutische Thrombopherese |
| 39.97†↔ | Sonstige Perfusion | 99.76†↔ | Extrakorporele Immunadsorption |
| 50.92†↔ | Extrakorporelle Leberassistierung | 99.79.00†↔ | Sonstige therapeutische Apherese, n.n.be |
| 51.98†↔ | Sonstige perkutane Massnahmen an den Gallenwegen | 99.88†↔ | Therapeutische Photopherese |

Prozedur KPP-3

| | | | |
|------------|--|-----------|---|
| 00.10†↔ | Implantation einer chemotherapeutischen Substanz | 92.24.14↔ | TeleR Phot intensMod RadTher: M bildgest Einst |
| 01.10↔ | Monitoring des intrakraniellen Drucks | 92.24.21↔ | TeleR Phot LinBe, bis zu 2 BestrF: Oh bildg Einst |
| 01.16↔ | Monitoring der zerebralen Sauerstoffsättigung | 92.24.22↔ | TeleR Phot LinBe, me a 2 BestrF: Oh bildg Einst |
| 01.17↔ | Monitoring der Gehirntemperatur | 92.24.23↔ | TeleR Phot LinBe, 3-D gepl Best: Oh bildg Einst |
| 03.8†↔ | Injekt einer destrurier Substanz in den Spinalkan | 92.24.24↔ | TeleR Phot LinBe, intMod Radiother: Oh bildg Einst |
| 34.92†↔ | Intrapleurale Injektion | 92.25.00↔ | Teleradiotherapie m Elektr, Linearbeschl, nnbbez |
| 37.41↔ | Implantation von prophetischem herzunterst Syst | 92.25.01↔ | Teleradiotherapie m Elektr, Linearbeschl, Grossf |
| 37.52↔ | Implantation eines kompletten Herzersatzsystems | 92.25.02↔ | Teleradiotherapie m Elektr, Linearbeschl, Halbkörp |
| 37.61↔ | Implantation einer intraaortalen Ballonpumpe | 92.25.03↔ | Teleradiotherapie m Elektr, Linearbeschl, Ganzkörp |
| 37.65↔ | Implantation von äusserlichem herzunterst System | 92.25.04↔ | TeleradTher mit Elektr, LinBeschl, IntrOp StrahlTher |
| 37.66↔ | Einsetzen von implantierbarem herzunterst System | 92.25.09↔ | TeleradTher mit Elektr, LinBeschl, sonstige |
| 37.68↔ | Einsetzen von perkut externem herzunterst System | 92.25.11↔ | TeleradTher Elektr LinBe, M bildg Einst |
| 39.95.00†↔ | Hämofiltration, nnbbez | 92.25.12↔ | TeleradTher Elektr LinBe b 2 BestrF: M bildg Einst |
| 39.95.04†↔ | High-volume hemofiltration [HVHF] | 92.25.13↔ | TelerTher Elektr LiBe me a 2 BeF: M bildgest Einst |
| 54.98†↔ | Peritonealdialyse | 92.25.14↔ | TelerTher Elek LiBe 3-D gepl Best: M bildgest Einst |
| 92.20↔ | Infusion von flüssigem Radioisotop | 92.25.15↔ | TeleR Elektr intensMod RadTher: M bildgest Einst |
| 92.21.00↔ | Oberflächenstrahlentherapie: n.n.bez. | 92.25.21↔ | TeleR Elektr LinBe, bis zu 2 BestrF: Oh bildg Einst |
| 92.21.01↔ | Oberflächenstrahlenther: Bis 2 Bestrahlungsfelder | 92.25.22↔ | TeleR Elektr LinBe, me a 2 BestrF: Oh bildg Einst |
| 92.21.02↔ | OberflächenstrTher: Mehr als 2 Bestrahlungsfelder | 92.25.23↔ | TeleR Elektr LinBe, 3-D gepl Best: Oh bildg Einst |
| 92.22.00↔ | Orthovoltstrahlentherapie: n.n.bez. | 92.25.24↔ | TeleR Elek LinBe, intMod Radiother: Oh bildg Einst |
| 92.22.01↔ | Orthovoltstrahlenther: Bis 2 Bestrahlungsfelder | 92.26↔ | Teleradiotherapie mit anderen Partikelstrahlen |
| 92.22.02↔ | Orthovoltstrahlenther: Mehr als 2 Bestrahlungsfelder | 92.27.00↔ | Brachytherapie Körperoberfl, so od nnbbez ApplikatOrt |
| 92.22.11↔ | Intraoperative Röntgenstrahlentherapie, bis 300 kV | 92.27.10↔ | Brachytherapie weibl GeschlOrgane nnbbez |
| 92.22.12↔ | Intraoperative Röntgenstrahlenther, 300 kV - < 1 MV | 92.27.11↔ | Brachytherapie intrauterin |
| 92.22.19↔ | Intraoperative Röntgenstrahlentherapie, sonstige | 92.27.12↔ | Brachytherapie intravaginal |
| 92.23.00↔ | Hochvoltstrahlentherapie, n.n.bez. | 92.27.13↔ | Brachytherapie intrauterin u intravaginal kombiniert |
| 92.23.01↔ | Telekobaltgerät bis zu 2 Bestrahlungsfelder | 92.27.21↔ | Brachytherapie Körperoberfläche |
| 92.23.02↔ | Telekobaltgerät 3 bis 4 Bestrahlungsfelder | 92.27.22↔ | Brachytherapie intrakavitär |
| 92.23.03↔ | Telekobaltger me a 4 BestrahlFeld od 3D-gepl Bestr | 92.27.23↔ | Brachytherapie intraluminal |
| 92.23.08↔ | Hochvoltstrahlentherapie: andere Isotope | 92.27.30↔ | Brachytherapie Gefäss nnbbez |
| 92.23.09↔ | Telekobaltgerät, Sonstige | 92.27.31↔ | Brachytherapie Koronargefäss |
| 92.24.00↔ | Teleradiotherapie m Photonen, Linearbeschl, nnbbez | 92.27.39↔ | Brachytherapie so Gefäss |
| 92.24.01↔ | Teleradiotherapie m Photonen, Linearbeschl, Grossf | 92.27.70↔ | Radioaktive Moulagen, n.n.bez. |
| 92.24.02↔ | Teleradiotherapie m Elektr, Linearbeschl, Halbkörp | 92.27.71↔ | Konstrukt u Applikat v oberfl radioaktiven Moulagen |
| 92.24.03↔ | Teleradiotherapie m Elektr, Linearbeschl, Ganzkörp | 92.27.72↔ | Konstrukt u Applikat v ni auf d KöOberfl verw Applik |
| 92.24.04↔ | TeleradTher mit Phot, LinBeschl, IntrOp StrahlTher | 92.27.73↔ | Konstruktion und Applikation von Augenapplikatoren |
| 92.24.09↔ | TeleradTher mit Phot, LinBeschl, sonstige | 92.27.79↔ | Radioaktive Moulagen, sonstige |
| 92.24.11↔ | TeleradTher Phot LinBe bis 2 BestrF: M bildg Einst | 92.28.00↔ | Injektion oder Instillation von Radioisotopen nnbbez |
| 92.24.12↔ | TelerTher Phot LiBe me a 2 BeF: M bildgest Einst | 92.28.01↔ | Instillation off Radionuklide in Gelenke |
| 92.24.13↔ | TelerTher Phot LiBe 3-D gepl Best: M bildgest Einst | 92.28.02↔ | Radiojodth bis 1,2 GBq ohne rh-TSH |

| | | | |
|-----------|--|------------|--|
| 92.28.03↔ | Radiojodth bis 1,2 GBq mit rh-TSH | 92.29.81↔ | BestrahlPlan f d intensitätsmod RadioTher |
| 92.28.04↔ | Radiojodth bis 5 GBq ohne rh-TSH | 92.29.82↔ | BestrPI perk Best u Brachyth, BestrPI m CT u MRT |
| 92.28.05↔ | Radiojodth bis 5 GBq mit rh-TSH | 92.29.83↔ | BestrPI perk Best u Brachyth, BestrPI Brachyth, mi |
| 92.28.06↔ | Radiojodth über 5 GBq ohne rh-TSH | 92.29.84↔ | BestrPI perk Best u Brachyth, BestrPI Brachyth, ko |
| 92.28.07↔ | Radiojodth über 5 GBq mit rh-TSH | 92.29.85↔ | BestrPI perk Best u Brachyth, BestrPI o ind Dos |
| 92.28.20↔ | Radioimmuntherapie mit 90Y, parent | 92.29.86↔ | BestrahlPlan f perkut Bestrahl, m individ Dosisplan |
| 92.29.00↔ | Brachyther m umschloss Radionukliden, nnbez | 92.29.89↔ | BestrPI perkutane Bestrahlung u Brachyth, sonst |
| 92.29.09↔ | Brachytherapie m umschloss Radionukliden, sonst | 92.30.01↔ | Stereotaktische Bestrahlung, einzeitig, zerebral |
| 92.29.11↔ | Interst Brachyth m Impl entf Strahl i e E, nied Dos | 92.30.02↔ | Stereotakt Bestrahlung, einzeitig, extrazerebral |
| 92.29.12↔ | Interst Brachyth m Impl entf Strahl i e E, gep Dos | 92.30.90↔ | Stereotaktische Radiochirurgie, nnbez |
| 92.29.13↔ | Interst Brachyth m Impl entf Strahl i e E, ho Dos | 92.31.00↔ | Radiochirurgie mit Photonen n.n. bez., zerebral |
| 92.29.19↔ | Interst Brachyth m Impl entf Strahl i e E, sonst | 92.31.10↔ | Radiochirurgie mit Photonen nnbez, extrazerebral |
| 92.29.21↔ | Interst Brachyth m Volimpl entf Strahl i m E, nd Dos | 92.32.00↔ | Mehrquellige Photon-Radiochirurgie |
| 92.29.22↔ | Interst Brachyth m Volimpl entf Strahl i m E, gp Dos | 92.32.01↔ | Mehrquellige Photon-Radiochirurgie: Gamma-knife |
| 92.29.23↔ | Interst Brachyth m Volimpl entf Strahl i m E, ho Dos | 92.33.00↔ | Teilchen-Radiochirurgie |
| 92.29.29↔ | Interst Brachyth m Volimpl entf Strahl i m E, sonst | 92.33.01↔ | And HochvoltstrTh: Stereotakt Bestr, einzeit, zereb |
| 92.29.31↔ | Interst Brachyth m Volimpl entf Strahl, bis 10 Q | 92.33.11↔ | And HochvoltstTh: Stereot Bestr, einz, extrazereb |
| 92.29.32↔ | Interst Brachyth m Volimpl entf Strahl, m a 10 Q | 92.39.01↔ | And HochvoltstTh: Stereot Bestr, fraktioniert, zereb |
| 92.29.40↔ | Brachyth m Oberflächenapplikatoren, nnbez | 92.39.11↔ | And HochvoltstTh: Stereot Bestr, frakt, extrazereb |
| 92.29.49↔ | Brachyth m Oberflächenapplikatoren, sonst | 92.41↔ | Intraoperative Strahlentherapie mit Elektronen |
| 92.29.51↔ | Entf v umschl Radionukl o inakt Appl unter Anästh | 93.93‡↔ | Nicht-mechanische Methoden der Reanimation |
| 92.29.60↔ | Konst u Anp v Fix- u Bhdhlfen b Str, Fix, nnbez | 99.25.02‡↔ | Mittelgradig komplexe und intensive Bloc |
| 92.29.61↔ | Konst u Anp v Fix- u Bhdhlfen b Str, Fix, einfach | 99.25.04‡↔ | Hypertherme intraperitoneale Chemotherap |
| 92.29.62↔ | Konst u Anp v Fix- u Bhdhlfen b Str, Fix, mittl SG | 99.25.10‡↔ | Hochgradig komplexe Blockchemo, 1 Block |
| 92.29.63↔ | Konst u Anp v Fix- u Bhdhlfen b Str, Fix, komplex | 99.25.11‡↔ | Hochgradig komplexe Blockchemo, 2 Blöcke |
| 92.29.64↔ | Konst u Anp v Fix- u Bhdhlfen b Str, Bhdhlfen | 99.28.01‡↔ | Instill zytotox Mat u Immunmodulatoren, intrathekal |
| 92.29.65↔ | Konst u Anp v Fix- u Bhdhlfen b Str, ind Bl o VK | 99.28.02‡↔ | Instill zytotox Mat u Immunmodulat, intrazerebral |
| 92.29.69↔ | Konst u Anp v Fix- u Bhdhlfen b Strahlenth, sonst | 99.28.03‡↔ | Instill zytotox Mat u Immunmodulat, Pleurahöhle |
| 92.29.70↔ | BestrahlSim ext Bestrahl u Brachyth, nnbez | 99.28.04‡↔ | Instill zytotox Mat u Immunmodulatoren, intraperiton |
| 92.29.71↔ | BestrSim ext Bestrahl u Brachyth, CT-Sim ext Best | 99.28.05‡↔ | Instill zytotox Mat u Immunmodulatoren, Harnblase |
| 92.29.72↔ | BestrSim ext Bestr u Brachyth, CT-Sim Brachyth | 99.28.06‡↔ | Instill zytotox Mat u Immunmodulatoren, Nierenbeck |
| 92.29.73↔ | BestrSim ext Bestr u Brachyth, Feldf m Sim, o 3D | 99.28.08‡↔ | Instill zytotox Mat u Immunmodulatoren, sonst |
| 92.29.74↔ | BestrSim ext Bestr u Brachyth, Feldf m Sim, m 3D | 99.60‡↔ | Kardiopulmonale Reanimation, n.n.bez. |
| 92.29.79↔ | BestrSim ext Bestrahl u Brachyth, sonst | 99.63‡↔ | Äussere Herzmassage |
| 92.29.80↔ | BestrPI perk Bestrahl u Brachyth, nnbez | | |

Prozedur KPP-4

| | | | |
|------------|---|-----------|--|
| 00.10‡↔ | Implantation einer chemotherapeutischen Substanz | 92.22.11↔ | Intraoperative Röntgenstrahlentherapie, bis 300 kV |
| 01.10↔ | Monitoring des intrakraniellen Drucks | 92.22.12↔ | Intraoperative Röntgenstrahlenther, 300 kV - < 1 MRT |
| 01.16↔ | Monitoring der zerebralen Sauerstoffsättigung | 92.22.19↔ | Intraoperative Röntgenstrahlentherapie, sonstige |
| 01.17↔ | Monitoring der Gehirntemperatur | 92.23.00↔ | Hochvoltstrahlentherapie, n.n.bez. |
| 03.8‡↔ | Injekt einer destruierten Substanz in den Spinalkanal | 92.23.01↔ | Telekobaltgerät bis zu 2 Bestrahlungsfelder |
| 34.04‡↔ | Einsetzen eines interkostalen Katheters zur Drainage | 92.23.02↔ | Telekobaltgerät 3 bis 4 Bestrahlungsfelder |
| 34.92‡↔ | Intrapleurale Injektion | 92.23.03↔ | Telekobaltgerät me a 4 BestrahlFeld od 3D-gep Bestr |
| 37.41↔ | Implantation von prothetischem Herzunterst Syst | 92.23.08↔ | Hochvoltstrahlentherapie: andere Isotope |
| 37.52↔ | Implantation eines kompletten Herzersatzsystems | 92.23.09↔ | Telekobaltgerät, Sonstige |
| 37.61↔ | Implantation einer intraaortalen Ballonpumpe | 92.24.00↔ | Teleradiotherapie m Photonen, Linearbeschl, nnbez |
| 37.65↔ | Implantation von äusserlichem Herzunterst System | 92.24.01↔ | Teleradiotherapie m Photonen, Linearbeschl, Grossf |
| 37.66↔ | Einsetzen von implantierbarem Herzunterst System | 92.24.02↔ | Teleradiotherapie m Elektr, Linearbeschl, Halbkörp |
| 37.68↔ | Einsetzen von perkut externem Herzunterst System | 92.24.03↔ | Teleradiotherapie m Elektr, Linearbeschl, Ganzkörp |
| 39.65.00‡↔ | Extrakorporelle Membranoxygenierung [ECMO] | 92.24.04↔ | TeleradTher mit Phot, LinBeschl, IntrOp StrahlTher |
| 39.65.01‡↔ | Interventional lung assist (ILA) | 92.24.09↔ | TeleradTher mit Phot, LinBeschl, sonstige |
| 39.95.00‡↔ | Hämofiltration, nnbez | 92.24.11↔ | TeleradTher Phot LinBe bis 2 BestrF: M bildg Einst |
| 39.95.01‡↔ | Hämofiltration, kontinuierlich, venovenös | 92.24.12↔ | TelerTher Phot LiBe me a 2 BeF: M bildgest Einst |
| 39.95.02‡↔ | Hämodialyse, kontinuierlich, venovenös | 92.24.13↔ | TelerTher Phot LiBe 3-D gep Best: M bildgest Einst |
| 39.95.03‡↔ | Hämodiafiltration, kontinuierlich, venov | 92.24.14↔ | TeleR Phot intensMod RadTher: M bildgest Einst |
| 39.95.04‡↔ | High-volume hemofiltration [HVHF] | 92.24.21↔ | TeleR Phot LinBe, bis zu 2 BestrF: Oh bildg Einst |
| 39.97‡↔ | Sonstige Perfusion | 92.24.22↔ | TeleR Phot LinBe, me a 2 BestrF: Oh bildg Einst |
| 50.92‡↔ | Extrakorporelle Leberassistierung | 92.24.23↔ | TeleR Phot LinBe, 3-D gep Best: Oh bildg Einst |
| 51.98‡↔ | Sonstige perkutane Massnahmen an den Gallenwegen | 92.24.24↔ | TeleR Phot LinBe, intMod Radiother: Oh bildg Einst |
| 54.98‡↔ | Peritonealdialyse | 92.25.00↔ | Teleradiotherapie m Elektr, Linearbeschl, nnbez |
| 86.07‡↔ | Einsetzen v vollst implantbar Vorricht mit vask Zug | 92.25.01↔ | Teleradiotherapie m Elektr, Linearbeschl, Grossf |
| 92.20↔ | Infusion von flüssigem Radioisotop | 92.25.02↔ | Teleradiotherapie m Elektr, Linearbeschl, Halbkörp |
| 92.21.00↔ | Oberflächenstrahlentherapie: n.n.bez. | 92.25.03↔ | Teleradiotherapie m Elektr, Linearbeschl, Ganzkörp |
| 92.21.01↔ | Oberflächenstrahlenther: Bis 2 Bestrahlungsfelder | 92.25.04↔ | TeleradTher mit Elektr, LinBeschl, IntrOp StrahlTher |
| 92.21.02↔ | OberflächenstrTher: Mehr als 2 Bestrahlungsfelder | 92.25.09↔ | TeleradTher mit Elektr, LinBeschl, sonstige |
| 92.22.00↔ | Orthovoltstrahlentherapie: n.n.bez. | 92.25.11↔ | TeleradTher Elektr LinBe, M bildg Einst |
| 92.22.01↔ | Orthovoltstrahlenther: Bis 2 Bestrahlungsfelder | 92.25.12↔ | TeleradTher Elektr LinBe b 2 BestrF: M bildg Einst |
| 92.22.02↔ | Orthovoltstrahlenther: Mehr als 2 Bestrahlungsfelder | 92.25.13↔ | TelerTher Elektr LiBe me a 2 BeF: M bildgest Einst |



| | | | |
|-----------|--|-----------|--|
| 92.25.14↔ | TelerTher Elek LiBe 3-D gepl Best: M bildgest Einst | 92.29.65↔ | Konst u Anp v Fix- u Bhdghilf b Str, ind Bl o VK |
| 92.25.15↔ | TeleR Elektr intensMod RadTher: M bildgest Einst | 92.29.69↔ | Konst u Anp v Fix- u Bhdghilf b Strahlent, sonst |
| 92.25.21↔ | TeleR Elektr LinBe, bis zu 2 BestrF: Oh bildg Einst | 92.29.70↔ | BestrahlSim ext Bestrahl u Brachyth, nnbez |
| 92.25.22↔ | TeleR Elektr LinBe, me a 2 BestrF: Oh bildg Einst | 92.29.71↔ | BestrSim ext Bestrahl u Brachyth, CT-Sim ext Best |
| 92.25.23↔ | TeleR Elektr LinBe, 3-D gepl Best: Oh bildg Einst | 92.29.72↔ | BestrSim ext Bestr u Brachyth, CT-Sim Brachyth |
| 92.25.24↔ | TeleR Elek LinBe, intMod Radiother: Oh bildg Einst | 92.29.73↔ | BestrSim ext Bestr u Brachyth, Feldf m Sim, o 3D |
| 92.26↔ | Teleradiotherapie mit anderen Partikelstrahlen | 92.29.74↔ | BestrSim ext Bestr u Brachyth, Feldf m Sim, m 3D |
| 92.27.00↔ | Brachytherapie Körperoberfl, so od nnbez ApplikatOrt | 92.29.79↔ | BestrSim ext Bestrahl u Brachyth, sonst |
| 92.27.10↔ | Brachytherapie weibl GeschOrgane nnbez | 92.29.80↔ | BestrPI perk Bestrahl u Brachyth, nnbez |
| 92.27.11↔ | Brachytherapie intrauterin | 92.29.81↔ | BestrahlPlan f d intensitätsmod RadioTher |
| 92.27.12↔ | Brachytherapie intravaginal | 92.29.82↔ | BestrPI perk Best u Brachyth, BestrPI m CT u MRT |
| 92.27.13↔ | Brachytherapie intrauterin u intravaginal kombiniert | 92.29.83↔ | BestrPI perk Best u Brachyth, BestrPI Brachyth, mi |
| 92.27.21↔ | Brachytherapie Körperoberfläche | 92.29.84↔ | BestrPI perk Best u Brachyth, BestrPI Brachyth, ko |
| 92.27.22↔ | Brachytherapie intrakavitär | 92.29.85↔ | BestrPI perk Best u Brachyth, BestrPI o ind Dos |
| 92.27.23↔ | Brachytherapie intraluminal | 92.29.86↔ | BestrahlPlan f perkut Bestrahl, m individ Dosisplan |
| 92.27.30↔ | Brachytherapie Gefäss nnbez | 92.29.89↔ | BestrPI perkutane Bestrahlung u Brachyth, sonst |
| 92.27.31↔ | Brachytherapie Koronargefäss | 92.30.01↔ | Stereotaktische Bestrahlung, einzeitig, zerebral |
| 92.27.39↔ | Brachytherapie so Gefäss | 92.30.02↔ | Stereotakt Bestrahlung, einzeitig, extrazerebral |
| 92.27.70↔ | Radioaktive Moulagen, n.n.bez. | 92.30.90↔ | Stereotaktische Radiochirurgie, nnbez |
| 92.27.71↔ | Konstrukt u Applikat v oberfl radioaktiven Moulagen | 92.31.00↔ | Radiochirurgie mit Photonen n.n. bez., zerebral |
| 92.27.72↔ | Konstrukt u Applikat v ni auf d KöOberfl verw Applik | 92.31.10↔ | Radiochirurgie mit Photonen nnbez, extrazerebral |
| 92.27.73↔ | Konstruktion und Applikation von Augenapplikatoren | 92.32.00↔ | Mehrquellige Photon-Radiochirurgie |
| 92.27.79↔ | Radioaktive Moulagen, sonstige | 92.32.01↔ | Mehrquellige Photon-Radiochirurgie: Gamma-knife |
| 92.28.00↔ | Injektion oder Instillation von Radioisotopen nnbez | 92.33.00↔ | Teilchen-Radiochirurgie |
| 92.28.01↔ | Instillation off Radionuklide in Gelenke | 92.33.01↔ | And HochvoltstrTh: Stereotakt Bestr, einzeit, zereb |
| 92.28.02↔ | Radiojodth bis 1,2 GBq ohne rh-TSH | 92.33.11↔ | And HochvoltsTh: Stereot Bestr, einz, extrazereb |
| 92.28.03↔ | Radiojodth bis 1,2 GBq mit rh-TSH | 92.39.01↔ | And HochvoltsTh: Stereot Bestr, fraktioniert, zereb |
| 92.28.04↔ | Radiojodth bis 5 GBq ohne rh-TSH | 92.39.11↔ | And HochvoltsTh: Stereot Bestr, frakt, extrazereb |
| 92.28.05↔ | Radiojodth bis 5 GBq mit rh-TSH | 92.41↔ | Intraoperative Strahlentherapie mit Elektronen |
| 92.28.06↔ | Radiojodth über 5 GBq ohne rh-TSH | 93.93↔ | Nicht-mechanische Methoden der Reanimation |
| 92.28.07↔ | Radiojodth über 5 GBq mit rh-TSH | 99.01↔ | Austauschtransfusion |
| 92.28.20↔ | Radioimmuntherapie mit 90Y, parent | 99.25.02↔ | Mittelgradig komplexe und intensive Bloc |
| 92.29.00↔ | Brachyther m umschloss Radionukliden, nnbez | 99.25.04↔ | Hypertherme intraperitoneale Chemotherapie |
| 92.29.09↔ | Brachytherapie m umschloss Radionukliden, sonst | 99.25.10↔ | Hochgradig komplexe Blockchemo, 1 Block |
| 92.29.11↔ | Interst Brachyth m Impl entf Strahl i e E, nied Dos | 99.25.11↔ | Hochgradig komplexe Blockchemo, 2 Blöcke |
| 92.29.12↔ | Interst Brachyth m Impl entf Strahl i e E, gep Dos | 99.28.01↔ | Instill zytotox Mat u Immunmodulatoren, intrathekal |
| 92.29.13↔ | Interst Brachyth m Impl entf Strahl i e E, ho Dos | 99.28.02↔ | Instill zytotox Mat u Immunmodulat, intrazerebral |
| 92.29.19↔ | Interst Brachyth m Impl entf Strahl i e E, sonst | 99.28.03↔ | Instill zytotox Mat u Immunmodulat, Pleurahöhle |
| 92.29.21↔ | Interst Brachyth m Volimpl entf Strahl i m E, nd Dos | 99.28.04↔ | Instill zytotox Mat u Immunmodulatoren, intraperiton |
| 92.29.22↔ | Interst Brachyth m Volimpl entf Strahl i m E, gp Dos | 99.28.05↔ | Instill zytotox Mat u Immunmodulatoren, Harnblase |
| 92.29.23↔ | Interst Brachyth m Volimpl entf Strahl i m E, ho Dos | 99.28.06↔ | Instill zytotox Mat u Immunmodulatoren, Nierenbeck |
| 92.29.29↔ | Interst Brachyth m Volimpl entf Strahl i m E, sonst | 99.28.08↔ | Instill zytotox Mat u Immunmodulatoren, sonst |
| 92.29.31↔ | Interst Brachyth m Volimpl entf Strahl, bis 10 Q | 99.60↔ | Kardiopulmonale Reanimation, n.n.bez. |
| 92.29.32↔ | Interst Brachyth m Volimpl entf Strahl, m a 10 Q | 99.63↔ | Äussere Herzmassage |
| 92.29.40↔ | Brachyth m Oberflächenapplikatoren, nnbez | 99.71↔ | Therapeutische Plasmapherese |
| 92.29.49↔ | Brachyth m Oberflächenapplikatoren, sonst | 99.72↔ | Therapeutische Leukopherese |
| 92.29.51↔ | Entf v umschl Radionukl o inakt Appl unter Anästh | 99.73↔ | Therapeutische Erythropherese |
| 92.29.60↔ | Konst u Anp v Fix- u Bhdhilfen b Str, Fix, nnbez | 99.74↔ | Therapeutische Thrombopherese |
| 92.29.61↔ | Konst u Anp v Fix- u Bhdhilfen b Str, Fix, einfach | 99.76↔ | Extrakorporale Immunadsorption |
| 92.29.62↔ | Konst u Anp v Fix- u Bhdhilfen b Str, Fix, mittl SG | 99.79.00↔ | Sonstige therapeutische Apherese, n.n.be |
| 92.29.63↔ | Konst u Anp v Fix- u Bhdhilfen b Str, Fix, komplex | 99.88↔ | Therapeutische Photopherese |
| 92.29.64↔ | Konst u Anp v Fix- u Bhdhilfen b Str, Bhdghilfen | | |



Funktion

Beatmung über 95 Stunden



Beatmung über 95 Stunden

Beatmung über 95 Stunden

Beatmung über 95 Stunden

Prozedur in Tabelle HMV96-1

Prozedur HMV96-1

96.72†↔ Kont mech Beatm währ 96 aufeinanderfolg Std o läng

Funk
HMV96

Funktion

Beatmung unter 96 Stunden



Beatmung unter 96 Stunden

Beatmung unter 96 Stunden

Beatmung unter 96 Stunden

Prozedur in Tabelle HMVU96-1 und Verweildauer > 1 Tag

Prozedur HMVU96-1

93.91‡↔ Intermittierende positive Druckbeatmung [IPPB]

96.70‡↔ Kont mechanische Beatmung ohne Angabe der Dauer

96.71‡↔ Kont mechBeatm währ wenig als 96aufeinanderfolgStd

Funktion

Multiviszeraleingriff



Multiviszeraeingriff

Multiviszeraeingriff

Multiviszeraeingriff

Prozedur in mindestens zwei der Tabellen MVE-1, MVE-2, MVE-3, MVE-4, MVE-5, MVE-6, MVE-7, MVE-8, MVE-9, MVE-10, MVE-11

Prozedur MVE-1

| | | | |
|--------|---------------------------------------|--------|---|
| 45.61↔ | Multiple Segmentresektion am Dünndarm | 48.62↔ | Anteriore RektRes mit gleichzeitiger Kolostomie |
| 45.63↔ | Totalexstirpation des Dünndarms | 48.63↔ | Sonstige anteriore Rektumresektion |
| 45.71↔ | Multiple Segmentresektion am Dickdarm | 48.64↔ | Posteriore Rektumresektion |
| 45.8↔ | Totale intraabdominelle Kolektomie | 48.65↔ | Rektumresektion nach Duhamel |
| 48.5↔ | Abdominoperineale Rektumresektion | 48.69↔ | Sonstige Rektumresektion |
| 48.61↔ | Transsakrale Rektosigmoidektomie | | |

Prozedur MVE-2

| | | | |
|-----------|--|--------|--|
| 50.22↔ | Partielle Hepatektomie | 51.31↔ | Anastomose zwischen Gallenblase und hepat Gängen |
| 50.3x.00↔ | Lobektomie der Leber, n.n.bez. | 51.32↔ | Anastomose zwischen Gallenblase und Darm |
| 50.3x.01↔ | Lobekt/Hemihepa/Res mehr Lebersegm auss TrPI | 51.33↔ | Anastomose zwischen Gallenblase und Pankreas |
| 50.3x.08↔ | Lebersegmentresekt, sonstige oder nnbez, auss TrPI | 51.34↔ | Anastomose zwischen Gallenblase und Magen |
| 50.3x.11↔ | Lobekt/Hemihepa/Res me Lebersegm z LebSpend | 51.35↔ | Sonstige Anastomose der Gallenblase |
| 50.3x.18↔ | So oder nnbez anatomische Leberresektion, z TrPI | 51.36↔ | Choledochoenterostomie |
| 50.4↔ | Totale Hepatektomie | 51.37↔ | Anast zwischen Ductus hepaticus und GastrIntTrkt |
| 50.61↔ | Verschluss einer Leberverletzung | | |

Prozedur MVE-3

| | | | |
|--------|---|--------|---|
| 60.5↔ | Radikale Prostatektomie | 68.71↔ | Laparoskopische radik vag Hysterektomie |
| 68.61↔ | Laparoskopische radik abd Hysterektomie | 68.79↔ | Sonstige radikale vag Hysterektomie |
| 68.69↔ | Sonstige radik abd Hysterektomie | 68.8↔ | Becken-Eviszeration |

Prozedur MVE-4

| | | | |
|--------|--|--------|---|
| 56.51↔ | Aufbau einer kutanen Ureteroileostomie | 56.72↔ | Revision einer ureterointestinalen Anastomose |
| 56.52↔ | Revision einer kutanen Ureteroileostomie | 57.71↔ | Radikale Zystektomie |
| 56.61↔ | Aufbau einer anderen kutanen Ureterostomie | 57.79↔ | Sonstige totale Zystektomie |
| 56.62↔ | Revision einer anderen kutanen Ureterostomie | 57.86↔ | Plastische Reko bei Exstrophie der Harnblase |
| 56.71↔ | Harnableitung in den Darm | 57.87↔ | Rekonstruktion an der Harnblase |

Prozedur MVE-5

| | | | |
|--------|---|--------|--|
| 32.30↔ | Thorakoskopische Segmentresektion der Lunge | 32.50↔ | Thorakoskopische Pneumonektomie |
| 32.39↔ | So u nnbez Segmentresektion der Lunge | 32.59↔ | Exzision der Lunge, n.n.bez. |
| 32.41↔ | Thorakoskopische Lobektomie an der Lunge | 32.6↔ | Radikale Dissektion von Thoraxstrukturen |
| 32.49↔ | Sonstige Lobektomie an der Lunge | | |

Prozedur MVE-6

| | | | |
|--------|--|--------|--|
| 43.5↔ | Partielle Gastrekt mit Anastomose zum Ösophagus | 43.89↔ | Sonstige partielle Gastrektomie |
| 43.6↔ | Partielle Gastrektomie mit Anastomose zum Duodenum | 43.91↔ | Totale Gastrektomie mit intestinaler Interposition |
| 43.7↔ | Partielle Gastrektomie mit Anastomose zum Jejunum | 43.99↔ | Sonstige totale Gastrektomie |
| 43.81↔ | Partielle Gastrektomie mit Dünndarmtransposition | | |

Prozedur MVE-7

| | | | |
|-----------|--|--------|---|
| 55.51.00↔ | Nephroureterektomie, n.n.bez. | 55.53↔ | Entfernen einer transplant oder abgestoss Niere |
| 55.51.01↔ | Nephroureterektomie, ausser zur Transpla | 55.54↔ | Beidseitige Nephrektomie |
| 55.52↔ | Nephrektomie einer belassenen Niere | | |

Prozedur MVE-8

| | | | |
|--------|---------------------------------------|--------|--|
| 42.11↔ | Zervikale Ösophagostomie | 42.52↔ | Intrathorakale Ösophagogastrastomie |
| 42.41↔ | Partielle Ösophagektomie | 42.53↔ | Intrathor ÖsophAnast mit IntPos von Dünndarm |
| 42.42↔ | Totale Ösophagektomie | 42.54↔ | Sonstige intrathorakale Ösophagoenterostomie |
| 42.51↔ | Intrathorakale Ösophagoösophagostomie | 42.55↔ | Intrathor ÖsophAnast mit IntPos von Dickdarm |

42.56↔ Sonstige intrathorakale Ösophagokolostomie
42.58↔ Intrathor ÖsophAnast mit anderer Interposition
42.59↔ Sonstige intrathorakale Ösophagusanastomose
42.61↔ Prästernale Ösophagoösophagostomie
42.62↔ Prästernale Ösophagogastrostomie
42.63↔ Prästernale ÖsophAnast mit IntPos von Dünndarm

42.64↔ Sonstige prästernale Ösophagoenterostomie
42.65↔ Prästernale ÖsophAnast mit IntPos von Dickdarm
42.66↔ Sonstige prästernale Ösophagokolostomie
42.68↔ Sonstige prästernale ÖsophAnast mit Interposition
42.69↔ Sonstige prästernale Ösophagusanastomose
42.82↔ Naht einer Ösophagus-Verletzung

Prozedur MVE-9

52.51↔ Proximale Pankreatektomie
52.52↔ Kaudale Pankreatektomie
52.53↔ Radikale subtotale Pankreatektomie

52.6↔ Totale Pankreatektomie
52.7↔ Radikale Pankreatikoduodenektomie
52.96↔ Anastomose des Pankreas

Prozedur MVE-10

34.82↔ Naht eines Zwerchfellrisses

34.84↔ Sonstige plastische Rekonstruktion am Zwerchfell

Prozedur MVE-11

41.43↔ Partielle Splenektomie

41.5↔ Totale Splenektomie