

# **SwissDRG 2.0 Katalogversion (2010/2013)**

## **Swiss Diagnosis Related Groups Version 2.0**

**Definitionshandbuch  
Band 1  
(DRGs A01A-F98Z)**

© 2012 by SwissDRG AG, Bern, Schweiz

Alle Rechte vorbehalten. Die Definitionshandbücher sind urheberrechtlich geschützt. Jede Verwertung ausserhalb der Nutzungsbedingungen der SwissDRG AG ist ohne vorherige schriftliche Zustimmung unzulässig.

**SwissDRG 2.0 Katalogversion (2010/2013)**  
**Definitionshandbuch**

# Inhalt

## 1 Band 1 (DRGs A01A-F98Z)

<b>Abbildungs- und Tabellenverzeichnis</b>	vii
<b>Begleit-Dokumente zum SwissDRG Definitionshandbuch 2.0 Katalogversion (2010/2013)</b>	ix
<b>Vorbemerkung</b>	xi
<b>Abkürzungsverzeichnis</b>	xii
<b>Einleitung</b>	1
<b>1</b> Ziele	1
<b>2</b> Hintergrund	1
<b>3</b> SwissDRG-Klassifikation Version 2.0 Katalogversion (2010/2013)	3
3.1 DRG-Notation	4
3.2 Umgang mit Schweregraden	5
<b>4</b> Gruppierung von Behandlungsepisoden in DRGs	6
4.1 Variablen für die Gruppierung	6
4.2 Überprüfung demografischer und klinischer Merkmale	6
4.3 MDC-Zuordnung	6
4.4 Prä-MDC-Verarbeitung	7
4.5 MDC-Partitionierung	7
4.6 Zuordnung zu Basis-DRGs	8
4.7 Zuordnung von CCL und PCCL	8
4.8 DRG-Zuordnung	8
4.9 Verschiedene Funktionen mit Einfluss auf die Gruppierung von Behandlungsepisoden	9
4.10 Fehler-DRGs und sonstige DRGs	9
<b>5</b> Hinweise zur Anwendung des Definitionshandbuches	10
5.1 Anwendung des Handbuches	10
5.2 Symbole und Konventionen	14
<b>6</b> Besonderheiten der SwissDRG-Version 2.0 Katalogversion (2010/2013)	16
6.1 Gültigkeit von Diagnose- und Prozedurenklassifikationen	16

# 1 Band 1 (DRGs A01A-F98Z) *Fortsetzung*

6.2	Beatmete Patienten	16
6.3	Seitenkennzeichen	17
6.4	OR- und NonOR-Prozeduren	17
<b>Prä-MDC</b>	(DRGs A01A-B61Z)	43
<b>MDC 01</b>	Krankheiten und Störungen des Nervensystems (DRGs B01Z-B86Z)	115
<b>MDC 02</b>	Krankheiten und Störungen des Auges (DRGs C01Z-C64Z)	199
<b>MDC 03</b>	Krankheiten und Störungen des Ohres, der Nase, des Mundes und des Halses (DRGs D01A-D67Z)	221
<b>MDC 04</b>	Krankheiten und Störungen der Atmungsorgane (DRGs E01A-E77E)	263
<b>MDC 05</b>	Krankheiten und Störungen des Kreislaufsystems (DRGs F01A-F98Z)	301

# 2 Band 2 (DRGs G02Z-I98Z)

<b>MDC 06</b>	Krankheiten und Störungen der Verdauungsorgane (DRGs G02Z-G77Z)	1
<b>MDC 07</b>	Krankheiten und Störungen an hepatobiliärem System und Pankreas (DRGs H01A-H64Z)	71
<b>MDC 08</b>	Krankheiten und Störungen an Muskel-Skelett-System und Bindegewebe (DRGs I02A-I98Z)	97

# 3 Band 3 (DRGs J01Z-P67D)

<b>MDC 09</b>	Krankheiten und Störungen an Haut, Unterhaut und Mamma (DRGs J01Z-J68Z)	1
<b>MDC 10</b>	Endokrine, Ernährungs- und Stoffwechselkrankheiten (DRGs K01A-K77Z)	63
<b>MDC 11</b>	Krankheiten und Störungen der Harnorgane (DRGs L02A-L72Z)	91

# 3

## Band 3 (DRGs J01Z-P67D) *Fortsetzung*

<b>MDC 12</b>	Krankheiten und Störungen der männlichen Geschlechtsorgane (DRGs M01A-M64Z)	127
<b>MDC 13</b>	Krankheiten und Störungen der weiblichen Geschlechtsorgane (DRGs N01A-N62B)	145
<b>MDC 14</b>	Schwangerschaft, Geburt und Wochenbett (DRGs O01A-O65C)	173
<b>MDC 15</b>	Neugeborene (DRGs P02A-P67D)	207
	Schweres Problem beim Neugeborenen	277
	Mehrere schwere Probleme beim Neugeborenen	305

# 4

## Band 4 (DRGs Q01Z-Z66Z)

<b>MDC 16</b>	Krankheiten des Blutes, der blutbildenden Organe und des Immunsystems (DRGs Q01Z-Q61E)	1
<b>MDC 17</b>	Hämatologische und solide Neubildungen (DRGs R01A-R65Z)	13
<b>MDC 18A</b>	HIV (DRGs S01Z-S65B)	61
<b>MDC 18B</b>	Infektiöse und parasitäre Krankheiten (DRGs T01A-T77Z)	79
<b>MDC 19</b>	Psychische Krankheiten und Störungen (DRGs U01Z-U66B)	95
<b>MDC 20</b>	Alkohol- und Drogengebrauch und alkohol- und drogeninduzierte psychische Störungen (DRGs V60A-V64Z)	107
<b>MDC 21A</b>	Polytrauma (DRGs W01A-W61B)	115
<b>MDC 21B</b>	Verletzungen, Vergiftungen und toxische Wirkungen von Drogen und Medikamenten (DRGs X01A-X64Z)	143
<b>MDC 22</b>	Verbrennungen (DRGs Y01Z-Y63Z)	183
<b>MDC 23</b>	Faktoren, die den Gesundheitszustand beeinflussen, und andere Inanspruchnahme des Gesundheitswesens (DRGs Z01Z-Z66Z)	201
<b>Globale Funktionen</b>		213
	OR-Prozeduren ohne Bezug	213

## 4 Band 4 (DRGs Q01Z-Z66Z) *Fortsetzung*

Aufnahmegewicht	225
Bestimmte OR-Prozeduren	231
Komplexe OR-Prozeduren	253
Komplizierende Prozeduren	261
Dialyse	267
Polytrauma	273
Eingriff an mehreren Lokalisationen	289
Intensivmedizinische Komplexbehandlung > 1104 Aufwandspunkte	301
Geriatrische frührehabilitative Komplexbehandlung	307
Frührehabilitation	313
Intensivmedizinische Komplexbehandlung > 552 Aufwandspunkte	319
Mehrzeitige komplexe OR-Prozeduren	325
Vierzeitige bestimmte OR-Prozeduren	333
Komplizierende Prozeduren Prä-MDC	355
Beatmung über 95 Stunden	363
Beatmung unter 96 Stunden	369
Multiviszeraleingriff	375

## 5 Band 5 Anhänge

<b>Anhang A</b> Diagnosekode-/MDC-/DRG-Index	1
<b>Anhang B</b> Prozedurenkode-/MDC-/DRG-Index	148
<b>Globale Prozedurentabellen</b>	255
<b>Funktionsübersicht</b>	256
<b>Eingriff an mehreren Lokalisationen</b>	259
<b>Anhang C</b> CCs, CC-Ausschlüsse, CCL und PCCL-Berechnung	260
<b>Anhang D</b> Plausibilitäten	303
<b>Glossar</b>	353
<b>Quellenverzeichnis</b>	355

# Abbildungs- und Tabellenverzeichnis

## Band 1 (DRGs A01A-F98Z)

<b>Abbildung 3.1</b>	SwissDRG-Version 2.0 Katalogversion (2010/2013): Ein Überblick	3
<b>Abbildung 5.1</b>	MDC-Flussdiagramm in Abfragereihenfolge	12
<b>Abbildung 5.2</b>	MDC-Flussdiagramm mit Rangnummern	13
<b>Tabelle 1.1</b>	Liste der SwissDRGs, Version 2.0	18
<b>Tabelle 1.2</b>	Gruppen der Erkrankungen und Störungen und zugehörige MDCs	38

## Band 5 Anhänge

<b>Abbildung C.1</b>	Verfahren zur PCCL-Berechnung für Nicht-Neugeborene	262
<b>Abbildung C.2</b>	Verfahren zur PCCL-Berechnung für Neugeborene	263
<b>Tabelle C.1</b>	Kombination von CCL-Werten zur Ermittlung des PCCL von 1 bis 4	264
<b>Tabelle D.1</b>	Datenelemente und zulässige Werte für demografische Merkmale	303
<b>Tabelle D.2</b>	Zulässige Werte für Diagnosen und Prozeduren	304
<b>Tabelle D.3</b>	Tabellen zur Überprüfung klinischer Merkmale	305
<b>Tabelle D.4</b>	Grouper-Status-Kodes (GST)	307
<b>Tabelle D.5</b>	Unzulässige Hauptdiagnose	308
<b>Tabelle D.6a</b>	Alterskonflikt - Säugling	319
<b>Tabelle D.6b</b>	Alterskonflikt - Kleinkind	322
<b>Tabelle D.6c</b>	Alterskonflikt - Kind	323
<b>Tabelle D.6d</b>	Alterskonflikt - Kinder und Jugendliche	324
<b>Tabelle D.6e</b>	Alterskonflikt - Post-neonatal	326
<b>Tabelle D.6f</b>	Alterskonflikt - Älter als Säugling	327
<b>Tabelle D.6g</b>	Alterskonflikt - Pubertät	329
<b>Tabelle D.6h</b>	Alterskonflikt - Diagnosen im gebärfähigen Alter	330
<b>Tabelle D.6i</b>	Alterskonflikt - Prozeduren im gebärfähigen Alter	334
<b>Tabelle D.6j</b>	Alterskonflikt - Erwachsene	335
<b>Tabelle D.6k</b>	Alterskonflikt - Reife Erwachsene	341

<b>Tabelle D.7a</b>	Geschlechtskonflikt - Diagnosen bei der Frau	342
<b>Tabelle D.7b</b>	Geschlechtskonflikt - Prozeduren bei der Frau	349
<b>Tabelle D.7c</b>	Geschlechtskonflikt - Diagnosen beim Mann	351
<b>Tabelle D.7d</b>	Geschlechtskonflikt - Prozeduren beim Mann	352



# Begleit-Dokumente zum SwissDRG Definitionshandbuch 2.0 Katalogversion (2010/2013)

Die Begleit-Dokumente zum Definitionshandbuch sind auf der Website der SwissDRG AG unter [www.swissdrg.org](http://www.swissdrg.org) zum Download verfügbar.

## Inhalt der Begleit-Dokumente

Die Begleit-Dokumente zum Definitionshandbuch umfassen die folgenden Komponenten:

- Diagnosekode-/MDC-/DRG-Index und Prozedurenkode-/MDC-/DRG-Index (Verzeichnis Index) aus den Anhängen A und B
- Plausibilitäten (Verzeichnis Plausi) aus Anhang D
- DRGs, ADRGs und MDCs der SwissDRG-Version 2.0 (Verzeichnis DRG Titel) einschl. Tabelle 1.1 aus Band 1
- CCs, CC-Ausschlüsse, CCL (Verzeichnis CCL) aus Anhang C, die für die in Anhang C beschriebenen Berechnungen erforderlich sind (weitere Informationen siehe CCREADME.TXT in diesem Verzeichnis)
- Datei Readme.txt

Die Inhalte der Komponenten sind in der Readme-Datei im Einzelnen beschrieben.



# Vorbemerkung

Im vorliegenden Handbuch wird das SwissDRG-Fallpauschalensystem in der Version 2.0 beschrieben, dies ist eine Weiterentwicklung der SwissDRG-Version 1.0.

Im Rahmen eines jährlichen Antragsverfahrens wurden medizinische, ökonomische und wissenschaftliche Vorschläge der Partner in der Schweiz genutzt, um das SwissDRG-System gezielt weiter zu entwickeln.

In diesem Handbuch wird eine Fallgruppensystematik definiert, welche die leistungsbezogene Abgeltung mit national gültigen Fallpauschalen gemäss KVG ermöglicht.

Die neu entwickelte Fallgruppensystematik und die kalkulierten Kostengewichte bilden die Basis für den Fallpauschalen-Katalog 2.0.

# Abkürzungsverzeichnis

<b>ADRG</b>	Basis-DRG; Adjacent Diagnosis Related Group
<b>CC</b>	Komplikation oder Komorbidität; Complication or Comorbidity
<b>CCL</b>	Schweregrad einer Komplikation oder Komorbidität; Complication or comorbidity level
<b>CHOP</b>	Schweizerische Operationsklassifikation (Übersetzung und Anpassung der amerikanischen Klassifikation ICD-9-CM, Volume 3)
<b>DMB</b>	Dauer der maschinellen Beatmung
<b>DRG</b>	Diagnosebezogene Fallgruppe; Diagnosis Related Group
<b>G-DRG</b>	German Diagnosis Related Group
<b>GST</b>	Groupier-Status-Kode
<b>HD</b>	Hauptdiagnose
<b>ICD-10-GM</b>	Internationale statistische Klassifikation der Krankheiten und verwandter Gesundheitsprobleme, 10. Revision, German Modification
<b>InEK</b>	Institut für das Entgeltsystem im Krankenhaus GmbH
<b>KVG</b>	Bundesgesetz über die Krankenversicherung (Krankenversicherungsgesetz)
<b>MDC</b>	Hauptdiagnosegruppe; Major Diagnostic Category
<b>ND</b>	Nebendiagnose
<b>NonOR</b>	Nichtoperativ; Non-Operating Room
<b>OPS</b>	Operationenschlüssel – Internationale Klassifikation der Prozeduren in der Medizin
<b>OR</b>	Operativ; Operating Room
<b>PCCL</b>	Patientenbezogener Gesamtschweregrad; Patient Clinical Complexity Level
<b>Prä-MDC</b>	Den MDCs vorgeschaltete Hauptdiagnosegruppe
<b>SwissDRG</b>	Swiss Diagnosis Related Group
<b>SwissDRG AG</b>	SwissDRG Aktiengesellschaft
<b>VD</b>	Verweildauer

# Einleitung

## 1 Ziele

Diagnosebezogene Fallgruppen (DRGs) stellen eine Methode dar, mit der sich stationäre Behandlungsepisoden von Patienten in Kategorien einteilen und messen lassen. Um diese Methode auf einem aktuellen Stand zu halten, muss sie von Zeit zu Zeit modifiziert werden. Damit wird den geänderten medizinischen Anforderungen und Bedürfnissen Rechnung getragen.

Die SwissDRG 2.0 Katalogversion (2010/2013) ermöglicht eine Verarbeitung von Daten des Jahres 2010, kodiert mit den in diesem Jahr gültigen Diagnose- und Prozedurenschlüsseln (ICD-10-GM Version 2008 und CHOP Version 11).

Die in diesem Handbuch in den Diagnosen- beziehungsweise Prozedurentabellen abgedruckten Texte sind Kurztexte, die redaktionelle Kürzungen der offiziellen Texte von ICD-10 und CHOP darstellen. Der korrekte Wortlaut des entsprechenden Codes ist daher stets den offiziellen Katalogen zu entnehmen.

Das vorliegende Handbuch beschreibt die Klassifikation der SwissDRG Version 2.0 sowie ihre Anwendung. Darin wird auch das von der „Grouper“-Software vorgenommene Zuordnungsverfahren zu MDCs (Major Diagnostic Category) und DRGs näher erläutert.

**Hauptdiagnosegruppen (MDCs)** Die MDC ist eine Kategorie, die grundsätzlich auf einem Körpersystem oder einer Erkrankungsätiologie aufbaut, die mit einem speziellen medizinischen Fachgebiet verbunden ist. Datensätze, die den MDCs 15, 18 und 21 zugewiesen werden, können jedoch Hauptdiagnosen aufweisen, die zu anderen Kategorien gehören. Die vorliegende Version SwissDRG 2.0 umfasst 23 MDCs.

**Diagnosebezogene Fallgruppen (DRGs)** DRGs sind ein Patientenklassifikationssystem, das in einer klinisch relevanten und nachvollziehbaren Weise Art und Anzahl der behandelten Spitalfälle in Bezug zum Ressourcenverbrauch des Spitals setzt. Die vorliegende Version SwissDRG 2.0 umfasst 991 DRGs.

**Der Grouper** ist eine Software zur Zuordnung von Behandlungsepisoden zu MDCs und DRGs.

## 2 Hintergrund

DRGs können als eine überschaubare Anzahl von diagnosebasierten Klassen definiert werden, die sich anhand ihres klinischen Inhaltes und des Ressourcenverbrauches unterscheiden. Mit Hilfe dieser DRGs lässt sich die Leistung eines Spitals messen. Sie bilden damit eine Basis für die Finanzierung, Budgetierung und Abrechnung. Ergänzend dazu unterstützen DRGs bei der Entwicklung von Strategien zur Regelung des Zuganges zur Versorgung und der Gleichbehandlung, der Analyse der klinischen Praxis und des Kodierverhaltens sowie der Bedarfsanalysen für Medikamente sowie für Heil- und Hilfsmittel.

DRGs wurden erstmals in den 70er Jahren in den USA entwickelt. Es sollte festgestellt werden, ob sich in der Wirtschaft übliche Verfahren zur Kosten- und Qualitätskontrolle auch auf Krankenhäuser übertragen liessen. Anfangs richtete sich das Hauptaugenmerk auf die Identifikation und die Erklärung von Unterschieden in der Leistung und in der Behandlungsqualität, doch bald erkannte man auch das Potential zur Kostendämmung. 1983 wurden DRGs in einem Medicare-Programm der USA als Teil eines prospektiven Vergütungssystems für Krankenhausaufgaben eingesetzt, was für beträchtliches internationales Aufsehen sorgte.

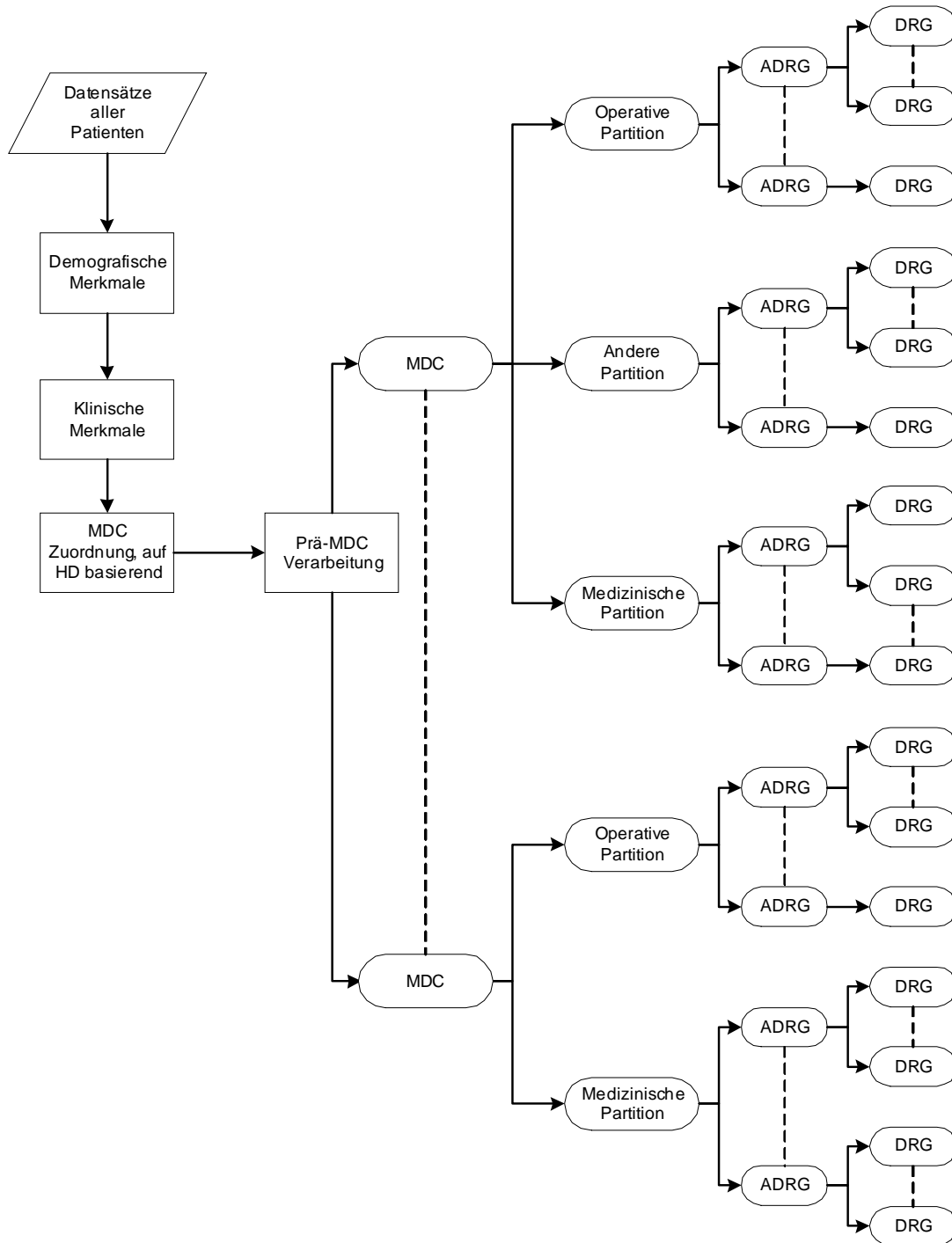
In Australien wurde die erste Version 1992 freigegeben (AN-DRG-Version 1.0) und jährlich überarbeitet. Diese Aktualisierungen dienten in erster Linie zur Einbringung von Änderungen der klinischen Praxis und des Kodierverhaltens. Die auf der ICD-10-AM basierende AR-DRG-Version 4.1 bildete die Grundlage für die G-DRG-Version 1.0. Eine umfassende Anpassung der G-DRG-Klassifikation an die deutsche Versorgungssituation stellten die folgenden G-DRG-Versionen dar.

Die SwissDRG AG hat das in Deutschland weiterentwickelte G-DRG-System an die Schweizer Versorgungsstruktur

angepasst, so dass mit der SwissDRG-Version 1.0 eine Tarifstruktur für die Einführung eines schweizweit einheitlichen, umfassenden pauschalen Leistungsabgeltungssystems für Spitalaufenthalte im stationären akutsomatischen Bereich im Jahr 2012 zur Verfügung stand. Die SwissDRG-Version 2.0 stellt eine Weiterentwicklung der SwissDRG-Version 1.0 dar.

### 3 SwissDRG-Klassifikation Version 2.0 Katalogversion (2010/2013)

ABBILDUNG 3.1 SwissDRG-Version 2.0 Katalogversion (2010/2013): Ein Überblick



Die Abbildung 3.1 zeigt die grundsätzliche Klassifikation und Zuordnung von DRGs im SwissDRG-System. Die konsequente Orientierung der Abfragereihenfolge der DRGs an deren mittleren Kosten (um das Problem der Mindervergütung bei Mehrleistung zu vermeiden) macht es teilweise erforderlich, verschiedenen DRGs einer Basis-DRG (ADRG) verschiedene Abfragepositionen zuzuordnen. Aus dem gleichen Grund der Mindervergütung bei Mehrleistung wird die Sortierung einzelner MDCs partitionsübergreifend durchgeführt.

### 3.1 DRG-Notation

Die DRGs sind in MDCs eingeteilt und basieren grundsätzlich auf Hierarchien von Diagnosen und Prozeduren, die in operative, „andere“ und medizinische Partitionen eingeteilt werden (Abbildung 3.1).

**Operative, „andere“ und medizinische Partitionen.** Bei MDCs unterscheidet man maximal drei Partitionen (operative, „andere“ und medizinische Partition). Die Zuordnung eines Datensatzes zu einer Partition ist abhängig vom Vorhandensein bzw. Fehlen der entsprechenden OR- oder NonOR-Prozeduren. Nähere Informationen dazu siehe Abschnitt 4.5.

**OR-Prozeduren (OR)** sind signifikante Eingriffe im Rahmen der SwissDRG-Version 2.0.

**NonOR-Prozeduren (NonOR)** sind signifikante Eingriffe innerhalb einiger MDCs. Im Sinne der SwissDRG-Version 2.0 können auch als NonOR-Prozeduren definierte Eingriffe in einem OP-Saal (Operating Room = OR) durchgeführt werden.

Aus der Notation der DRGs ist Folgendes ersichtlich:

- (i) welcher Hauptgruppe (gewöhnlich einer MDC) eine DRG angehört,
- (ii) die Basis-DRG (und ausser in den MDCs 05 und 08 die Zuordnung zur Basis-DRG hinsichtlich der Einteilung in die drei Partitionen operative, „andere“ und medizinische),
- (iii) das Vorhandensein bzw. die Art von Splits bezogen auf den Ressourcenverbrauch.

Vom Format her besteht jede DRG aus vier alphanumerischen Zeichen (z.B. „ADD5“), wobei diese Zeichen die folgende Bedeutung haben:

- A** verweist auf die Hauptgruppe, der die DRG angehört;
- DD** gibt die Basis-DRG innerhalb der MDC sowie die Partition an, zu der die Basis-DRG gehört;
- S** kennzeichnet die Einteilung, mit der DRGs innerhalb einer Basis-DRG anhand ihres Ressourcenverbrauches unterschieden werden.

Für das erste Zeichen werden verschiedene Buchstaben des Alphabets für die Angabe der Hauptgruppe verwendet, zu der die DRG gehört, während die Zahl „9“ der Kennzeichnung von Fehler-DRGs und sonstigen DRGs vorbehalten ist. [Hinweis: Bei den MDCs 18 und 21 werden die Buchstaben A und B verwendet, um zwischen *HIV-Krankheit* (MDC 18A) und *Infektiösen und parasitären Erkrankungen* (MDC 18B) bzw. *Polytrauma* (MDC 21A) und *Verletzungen, Vergiftungen und toxischen Wirkungen von Drogen und Medikamenten* (MDC 21B) zu unterscheiden.] Aus den drei DRG-Bezeichnungen B03Z, Y01Z und 960Z ist z.B. ersichtlich, dass sich die erste Gruppe auf das Nervensystem bezieht, die zweite auf Verbrennungen und dass es sich bei der dritten um eine Fehler-DRG handelt.

Das jeweils zweite und dritte Zeichen einer DRG-Bezeichnung – also „DD“ – kennzeichnet die Basis-DRG. DRG-Nummern, die denselben Anfangsbuchstaben und dieselben Mittelziffern gemeinsam haben – z.B. B69A, B69B, B69C, B69D und B69E – beziehen sich auf dieselbe Basis-DRG.

**Basis-DRGs (ADRGs)** bestehen aus einer oder mehreren DRGs, die grundsätzlich durch die gleiche Liste von Diagnose- und Prozedurenkodes definiert sind. DRGs innerhalb einer Basis-DRG unterscheiden sich durch ihren Ressourcenverbrauch und sind anhand unterschiedlicher Faktoren wie komplizierende Diagnosen/Eingriffe, Entlassungsgrund, Alter und/oder patientenbezogener Gesamtschweregrad (PCCL) untergliedert.

Zur Unterscheidung der Partition, zu der die jeweilige Basis-DRG gehört, wurden für die zweite und dritte Stelle der DRG-Bezeichnung drei separate Bereiche angelegt (01-39, 40-59 und 60-99) jeweils für eine operative, „andere“ und eine medizinische Partition. In den MDCs 05 und 08 musste jedoch von dieser Einteilung abgewichen werden.



Das vierte Zeichen einer jeden DRG-Bezeichnung schliesslich dient zur Einteilung der relativen Bedeutung von DRGs innerhalb einer Basis-DRG bezogen auf den Ressourcenverbrauch. Hier kann innerhalb der Basis-DRG ein beliebiger Wert aus dem folgenden Wertebereich ausgewählt werden:

- A**    höchster Ressourcenverbrauch
- B**    zweithöchster Ressourcenverbrauch
- C**    dritthöchster Ressourcenverbrauch
- ...    ...
- Z**    keine Unterteilung

Die Bedeutung dieses Einteilungsmerkmals geht aus den Namen der DRGs hervor. So haben beispielsweise die drei DRGs in der sechsten Basis-DRG der medizinischen Partition innerhalb der MDC 05 *Krankheiten und Störungen des Kreislaufsystems* folgende Namen:

**F67A**    *Hypertonie mit äusserst schweren CC*

**F67B**    *Hypertonie mit schweren CC oder schwere Arrhythmie und Herzstillstand ohne äusserst schwere CC*

**F67C**    *Hypertonie ohne äusserst schwere oder schwere CC, ohne schwere Arrhythmie oder Herzstillstand*

Im Allgemeinen sind sowohl die DRGs innerhalb einer Basis-DRG als auch die Basis-DRGs innerhalb der operativen und „anderen“ Partition hierarchisch auf Basis des Ressourcenverbrauches angeordnet. Diese hierarchische Ordnung findet sich weitgehend in den Diagrammen der Entscheidungslogik. Dagegen findet sich im Textteil der jeweiligen MDC die numerische Reihenfolge zum leichteren systematischen Auffinden von DRGs, die allerdings nicht hierarchisch den Ressourcenverbrauch widerspiegelt.

Am Ende der Einleitung befindet sich eine umfassende Liste der DRGs, die auch nähere Informationen zu den jeweils zugehörigen MDCs und Partitionen enthält (Tabelle 1.1).

### 3.2 Umgang mit Schweregraden

Das Vorhandensein von Komplikationen und/oder Komorbiditäten (CC) kann die Behandlung von Krankheiten und Störungen erschweren und verteuern. Deshalb ist es für eine DRG-Klassifikation wesentlich, die unterschiedliche Schwere einer Erkrankung zu erkennen und zu berücksichtigen.

Der PCCL in der SwissDRG-Version 2.0 wird mit Hilfe eines Algorithmus auf Basis der vorliegenden CCL-Werte berechnet. Die Vorgehensweise bei der Zuweisung von CCL und PCCL wird in Anhang C näher erläutert.

## 4 Gruppierung von Behandlungsepisoden in DRGs

### 4.1 Variablen für die Gruppierung

Der DRG-Grouper arbeitet mit den folgenden Datenelementen: Diagnosen, Prozeduren, Geschlecht, Alter, Aufnahmeart, Entlassart, Verweildauer, Urlaubstage, Aufnahmegewicht, Status der Verweildauer ein Belegungstag sowie Dauer der maschinellen Beatmung.

Der DRG-Grouper kann bis zu 50 Diagnosekodes und bis zu 100 Prozedurenkodes pro Datensatz verarbeiten. Der Grouper führt die folgenden Aufgaben in der angegebenen Reihenfolge aus:

- Überprüfung demografischer und klinischer Merkmale
- MDC-Zuordnung
- Prä-MDC-Verarbeitung
- MDC-Partitionierung
- Zuordnung zur Basis-DRG
- Zuordnung von CCL und PCCL
- DRG-Zuordnung

### 4.2 Überprüfung demografischer und klinischer Merkmale

Vor der MDC-Zuordnung überprüft der Grouper anhand von demografischen und klinischen Merkmalen die Gültigkeit der für die Gruppierung verwendeten Variablen. Die demografischen Merkmale, die überprüft werden, sind: Alter, Geschlecht, Aufnahmegewicht, Verweildauer, Status der Verweildauer ein Belegungstag, Dauer der maschinellen Beatmung, Aufnahmeart und Entlassart.

Die Plausibilitätsprüfung der klinischen Merkmale dient zur Überprüfung aller Diagnose- und Prozedurenkodes in Bezug auf die ICD-10-GM und CHOP sowie hinsichtlich des Alters und Geschlechts. Auch die Hauptdiagnose wird überprüft, um sicher zu gehen, dass diese als Hauptdiagnose zulässig ist und dass es sich weder um einen Manifestationskode noch um einen Kode zur Beschreibung einer externen Verletzungs- und/oder Vergiftungsursache handelt (siehe Abschnitte V, W, X und Y der ICD-10-GM).

Nähere Informationen über zulässige Diagnosen sowie über die zur Plausibilitätsprüfung klinischer Merkmale verwendeten Codes befinden sich in Anhang D.

Sowohl für demografische als auch für klinische Merkmale werden Warnkennzeichen („Flags“) generiert, wenn das Programm auf ungültige Informationen stösst. In einigen Fällen – z.B. bei ungültigen Altersangaben, einer unzulässigen Hauptdiagnose oder einer Hauptdiagnose, bei der es zu einem Konflikt mit dem Geschlecht kommt – wird dieser Fall als Fehlschlag („fatal Flag“) gekennzeichnet und der entsprechende Datensatz einer der drei DRGs 960Z, 961Z und 963Z zugeordnet.

### 4.3 MDC-Zuordnung

Die zweite Funktion des Groupers ist es, jede Behandlungsepisode einer MDC zuzuordnen. Obwohl diese Zuordnung im Allgemeinen anhand der Hauptdiagnose erfolgt, gibt es Ausnahmen, bei denen die MDC-Zuordnung einer Behandlungsepisode während der Prä-MDC-Verarbeitung geändert wird.

Es besteht nicht immer eine strukturierte Beziehung zwischen den Blöcken der Diagnosekodes in der ICD-10-GM und den Tabellen der Diagnosekodes, anhand derer die MDC-Zuordnung erfolgt. So sind z.B. die Codes im Diagnoseblock D10-D36 *Gutartige Neubildungen* auf 15 verschiedene MDCs verteilt (Tabelle 1.2).

Wenn eine Behandlungsepisode keiner MDC zugeordnet werden kann, wird die MDC-Nummer „00“ zugewiesen, und die Einordnung erfolgt in die DRG 960Z *Nicht gruppierbar*. [Hinweis: Nicht alle Behandlungsepisoden in der DRG 960Z müssen unbedingt diese MDC-Nummer aufweisen. So können beispielsweise Behandlungsepisoden, die aufgrund ihrer Hauptdiagnose den MDCs 12, 13 oder 14 zugeordnet wurden, unter Umständen aufgrund klinischer Merkmale mit einem „fatal Flag“ gekennzeichnet und der DRG 960Z zugewiesen werden, dabei aber ihre ursprüngliche MDC-Zuordnung beibehalten.]

#### 4.4 Prä-MDC-Verarbeitung

Die Prä-MDC-Verarbeitung hat zwei Funktionen. Erstens werden die in der "Prä-MDC"-Kategorie enthaltenen kostenintensiven DRGs ermittelt. Zweitens ändert das Programm die MDC-Zuweisung in Fällen, in denen eine MDC nicht ausschliesslich auf Basis der Hauptdiagnose definiert ist. Dies ist bei MDC 15 *Neugeborene*, MDC 18A *HIV* und MDC 21A *Polytrauma* der Fall.

Jeder Datensatz wird u.a. auf folgende Punkte hin überprüft. Lautet die Antwort „ja“, weist der Grouper den jeweiligen Datensatz einer der DRGs in der Prä-MDC-Kategorie zu oder ändert die MDC-Zuweisung:

- Wurde im Rahmen dieser Behandlungsepisode eine Leber-, Lungen-, Knochenmark-, Pankreas-, Nieren-, Darm- oder Herztransplantation durchgeführt oder wurden Stammzellen transfundiert?
- Wurde eine Langzeitbeatmung durchgeführt?
- Wurde bei einem Wachkoma-Patient eine Frührehabilitation durchgeführt?
- Wurde eine bestimmte akute Erkrankung oder Verletzung des Rückenmarkes diagnostiziert?
- Wurde Versagen und Abstossung eines transplantierten Organes oder transplantiertes hämatopoetischer Zellen diagnostiziert?
- Wurde eine Stammzellentnahme bei einem Eigen- oder Fremdspender durchgeführt?
- Wurden signifikante Verletzungen an mehreren Stellen des Körpers behandelt?
- War der Patient weniger als 28 Tage alt (d.h. ein Neugeborenes) bzw. weniger als 1 Jahr alt mit einem Aufnahmegegewicht von weniger als 2.500 Gramm?
- Liegt eine HIV-Krankheit vor?

Der Ablauf dieser Prä-MDC-Verarbeitung wird im ersten der MDC-Ablaufdiagramme später in diesem Handbuch dargestellt.

#### 4.5 MDC-Partitionierung

Die Zuweisung einer Behandlungsepisode zu einer operativen, „anderen“ oder medizinischen Partition innerhalb einer MDC hängt hauptsächlich vom Vorhandensein oder Fehlen von Prozeduren ab. Im Allgemeinen gilt Folgendes:

- Damit eine Behandlungsepisode einer operativen Partition zugewiesen wird, muss mindestens eine OR-Prozedur vorhanden sein.
- Eine Behandlungsepisode wird einer „anderen“ Partition zugewiesen, wenn keine OR-Prozedur, jedoch mindestens eine NonOR-Prozedur durchgeführt wurde, die für die MDC signifikant ist.

Wenn im Rahmen einer Behandlungsepisode weder eine OR-Prozedur noch eine lokal signifikante NonOR-Prozedur durchgeführt wurde, wird diese einer medizinischen Partition zugewiesen.

Nicht alle MDCs weisen jedoch alle drei Partitionen auf.

Anhang B enthält eine ausführliche Liste aller in der SwissDRG-Version 2.0 enthaltenen OR-Prozeduren und NonOR-Prozeduren. In einigen MDCs wurden DRGs der medizinischen Partition zwischen DRGs der „anderen“ aber auch der operativen Partition sortiert, so dass im Einzelfall, in Abhängigkeit von der Abfrageposition, trotz Vorhandensein einer OR-Prozedur eine DRG der medizinischen Partition erreicht werden kann.

#### 4.6 Zuordnung zu Basis-DRGs

Behandlungsepisoden werden Basis-DRGs hauptsächlich aufgrund der dokumentierten Diagnose- und Prozedurenkodes zugeordnet. Basis-DRGs in der operativen Partition und in der Partition „Andere“ werden hierarchisch abgefragt (siehe MDC-Ablaufdiagramme). Gewöhnlich erfolgt die Reihung nach abnehmendem Ressourcenverbrauch. In den medizinischen Partitionen hat diese hierarchische Einteilung jedoch in aller Regel keine Auswirkung, da sich die Diagnoselisten gegenseitig ausschliessen.

Betrachtet man zum Beispiel drei Datensätze, bei denen jeweils C20 *Bösartige Neubildung des Rektums* als Hauptdiagnosecode für MDC 06 eingetragen wurde. Es wird angenommen, dass diese Datensätze bis auf das Vorhandensein/Fehlen von OR- und NonOR-Prozeduren identisch sind und die Verweildauer länger ist als zwei Belegungstage. Enthält der erste Datensatz den Code 48.49 für die OR-Prozedur *Sonstige Rektumresektion mit Durchzugsverfahren*, wird er in die DRG G17Z *Andere Rektumresektion ohne bestimmten Eingriff* eingeordnet. Enthält der zweite Datensatz dafür aber die NonOR-Prozedur 45.42 *Endoskopische Polypektomie im Dickdarm* wird er (sofern der Fall einen PCCL > 2 aufweist) der Basis-DRG G48 *Koloskopie mit äußerst schweren oder schweren CC, komplizierendem Eingriff oder Alter < 15 Jahre* zugeordnet. Wenn der dritte Datensatz weder eine OR-Prozedur noch eine lokal signifikante NonOR-Prozedur enthält, wird er der Basis-DRG G60 *Bösartige Neubildung der Verdauungsorgane* zugeordnet, einer Basis-DRG in der medizinischen Partition der MDC 06.

Würde die Hauptdiagnose des ersten und zweiten Datensatzes in I20.9 *Angina pectoris, nicht näher bezeichnet* (eine Hauptdiagnose für MDC 05) geändert, würde der erste Datensatz der Basis-DRG 901 *Ausgedehnte OR-Prozedur ohne Bezug zur Hauptdiagnose* zugeordnet werden, während der zweite in die medizinische Basis-DRG F66 *Koronararteriosklerose ohne äußerst schwere CC* eingeordnet würde. Der Grund dafür ist darin zu sehen, dass die Prozedur 48.49 *Sonstige Rektumresektion mit Durchzugsverfahren* auf keiner der Listen mit OR-Prozeduren erscheint, die operative DRGs in MDC 05 definieren, und dass keine der Basis-DRGs in der Partition „Andere“ der MDC 05 die Prozedur 45.42 *Endoskopische Polypektomie im Dickdarm* als Teil ihrer Definition enthält.

Um mehrzeitige Eingriffe im SwissDRG-System abbilden zu können, wird für die SwissDRG-Version 2.0 auch das Prozeduren-Datum zur Gruppierung verwendet.

#### 4.7 Zuordnung von CCL und PCCL

Jeder Diagnose wird ein CCL-Wert zugewiesen. Anschliessend wird jedem Datensatz ein PCCL-Wert zugeordnet, d.h. eine Masszahl für den kumulativen Effekt der CCs einer Behandlungsepisode. Nähere Informationen zu den Verfahren, mit denen einem Datensatz CCLs und PCCLs zugewiesen werden, befinden sich in Anhang C und auf den Begleit-Dokumenten.

#### 4.8 DRG-Zuordnung

DRGs innerhalb einer Basis-DRG unterscheiden sich durch ihren Ressourcenverbrauch und sind anhand der Faktoren PCCL, Alter, Verweildauer, Beatmung, Aufnahmeart, Entlassart, Hauptdiagnose, Nebendiagnose oder Prozedur unterteilt.

#### 4.9 Verschiedene Funktionen mit Einfluss auf die Gruppierung von Behandlungsepisoden

In der SwissDRG-Version 2.0 gibt es spezielle „Funktionen“. Dies sind logische Definitionen, die typischerweise an mehreren Stellen des DRG-Algorithmus, oft in mehreren MDCs, angewendet werden. Weitere Informationen (Logik, Kodetabellen) zu zwei dieser Funktionen – Schweres Problem beim Neugeborenen [SPNG] und Mehrere schwere Probleme beim Neugeborenen [MSPNG] – finden sich in Band 3, am Ende der DRG-Definitionen für die MDC 15. Zu allen anderen Funktionen (den „Globalen Funktionen“) finden Sie diese Informationen am Ende von Band 4. Eine Liste, die aufzeigt, an welcher Stelle die verschiedenen Funktionen bei MDCs und DRGs vorkommen, findet sich in der „Funktionsübersicht“ in Band 5 am Ende von Anhang B.

#### 4.10 Fehler-DRGs und sonstige DRGs

Datensätze, die klinisch untypische oder ungültige Informationen enthalten, werden in der SwissDRG-Version 2.0 einer von neun Fehler- und sonstigen DRGs zugewiesen:

- 901A** *Ausgedehnte OR-Prozedur ohne Bezug zur Hauptdiagnose mit komplizierenden Prozeduren oder Strahlentherapie*
- 901B** *Ausgedehnte OR-Prozedur ohne Bezug zur Hauptdiagnose ohne komplizierenden Prozeduren, ohne Strahlentherapie, mit komplexer OR-Prozedur*
- 901C** *Ausgedehnte OR-Prozedur ohne Bezug zur Hauptdiagnose ohne komplizierenden Prozeduren, ohne Strahlentherapie, ohne komplexe OR-Prozedur, mit anderem Eingriff an Kopf und Wirbelsäule oder Alter < 1 Jahr*
- 901D** *Ausgedehnte OR-Prozedur ohne Bezug zur Hauptdiagnose ohne komplizierenden Prozeduren, ohne Strahlentherapie, ohne komplexe OR-Prozedur, ohne anderen Eingriff an Kopf und Wirbelsäule, Alter > 0 Jahre*
- 902Z** *Nicht ausgedehnte OR-Prozedur ohne Bezug zur Hauptdiagnose*
- 960Z** *Nicht gruppierbar*
- 961Z** *Unzulässige Hauptdiagnose*
- 962Z** *Unzulässige geburtshilfliche Diagnosekombination*
- 963Z** *Neonatale Diagnose unvereinbar mit Alter oder Gewicht*

Diese Fehler- und sonstigen DRGs sind in drei Gruppen eingeteilt:

- Gruppe 1 901A-D und 902Z werden dann verwendet, wenn keine der OR-Prozeduren einen Bezug zur MDC der Hauptdiagnose des Patienten aufweist.
- Gruppe 2 961Z, 962Z und 963Z werden verwendet, wenn eine Behandlungsepisode aufgrund ihrer Hauptdiagnose keiner klinisch kohärenten DRG zugeordnet werden kann (wenn beispielsweise ein Kode der ICD-10-GM als Hauptdiagnose zugewiesen wird, obwohl der Kode im SwissDRG-System als Hauptdiagnose unzulässig ist).
- Gruppe 3 960Z wird verwendet, wenn die Hauptdiagnose ungültig ist oder wichtige Informationen entweder fehlen oder falsch sind.

Grundsätzlich steht Gruppe 1 mit der Klassifikationsmethode, Gruppe 2 eher mit den Kodiervorschriften und Gruppe 3 mit der Kodierqualität in Zusammenhang.

## 5 Hinweise zur Anwendung des Definitionshandbuches

### 5.1 Anwendung des Handbuches

Hauptzweck dieses Handbuches ist es, zu erklären, wie die Grouper-Software die DRG-Zuordnung vornimmt. Ausserdem soll erläutert werden, warum Datensätze bestimmten DRGs zugeordnet werden. Weiter sollen Hilfestellungen bei der Identifizierung wahrscheinlicher DRG-Zuordnungen für einzelne Datensätze geboten werden. Dieses Handbuch ist jedoch nicht als Ersatz für eine Grouper-Software gedacht. Im Folgenden werden sieben wichtige Schritte beschrieben, die beim Zuweisen einer Behandlungsepisode zu einer DRG unter Umständen durchgeführt werden müssen.

#### Schritt 1: Anwendung von Anhang A

Stellen Sie die Hauptdiagnose für den Datensatz fest und ermitteln Sie anhand der Querverweise in Anhang A die MDC und mögliche DRGs. Gegebenenfalls werden DRGs aus mehreren MDCs aufgelistet. In diesem Fall sollten Sie die folgenden besonderen MDCs und DRGs in diesem Schritt vorerst ignorieren:

- den HIV-Abschnitt der MDC 18A (d.h. DRGs, die mit dem Buchstaben „S“ beginnen);
- den Abschnitt Polytrauma der MDC 21A (d.h. DRGs, die mit dem Buchstaben „W“ beginnen);
- Fälle, in denen die Diagnose eine operative oder „andere“ DRG näher definiert.

#### Schritt 2: Anwendung des Prä-MDC-Ablaufdiagrammes

Überprüfen Sie den Datensatz anhand des Prä-MDC-Ablaufdiagrammes und stellen Sie fest, ob er die Kriterien der DRG für die logische Zuordnung zu einer der beispielhaft angegebenen Gruppen erfüllt:

- Kostenintensive DRGs in der Prä-MDC-Kategorie;
- Neugeborene (MDC 15);
- HIV (MDC 18A);
- Polytrauma (MDC 21A);
- Bestimmte akute Erkrankungen und Verletzungen des Rückenmarks (Basis-DRG B61);
- Implantation oder Aggregatwechsel Defibrillator (MDC 05);
- Syndromdiagnose bei komplizierten Epilepsien (MDC 01);
- Akute Tuberkulose ohne OR-Prozedur, Verweildauer > 14 Tage (MDC 04).

### Schritt 3: Anwendung von Anhang B

Enthält der Datensatz einen oder mehrere Prozedurenkodes, stellen Sie anhand der Querverweise in Anhang B fest, ob diese zur Definition der DRG als OR-Prozeduren oder als NonOR-Prozeduren aufgelistet sind. Ist dies der Fall, vergleichen Sie die angegebenen DRGs mit der in den ersten beiden Schritten dieses Verfahrens ermittelten MDC und stellen Sie fest, ob es Übereinstimmungen gibt. Stimmt keine der Prozeduren damit überein, ist aber mindestens eine OR-Prozedur vorhanden, wird der Datensatz einer der sonstigen DRGs aus der Gruppe 1 (Basis-DRGs 901 und 902) zugeordnet.

### Schritt 4: Anwendung der Ablaufdiagramme und der begleitenden Basis-DRG-Definitionen

Weist eine Behandlungsepisode mehrere „relevante“ Prozeduren auf, ermitteln Sie anhand des entsprechenden Ablaufdiagrammes und der begleitenden Basis-DRG-Definitionen, welche der Prozeduren in der operativen Hierarchie für die MDC am höchsten steht. Beachten Sie hierbei, dass eine bestimmte Prozedur auch innerhalb einer MDC in mehreren DRGs gruppierungsrelevant sein kann, aufgrund der Abfragereihenfolge eventuell aber nur eine DRG erreichen kann.

Überprüfen Sie ausserdem anhand des Ablaufdiagrammes und der begleitenden Basis-DRG-Definitionen, ob der Datensatz Kriterien für Basis-DRGs erfüllt, die nicht durch die Diagnose- oder Prozedurenkodes definiert sind und die in bestimmten MDCs ganz oben aufgeführt sind, wie z.B.:

- die DRGs P60A/B/C in der MDC 15;
- die DRG R65Z in der MDC 17;
- die DRG S60Z im HIV-Abschnitt der MDC 18;
- die DRG U60A/B in der MDC 19;
- die DRG W60Z im Abschnitt Polytrauma der MDC 21;
- die DRG Y63Z in der MDC 22.

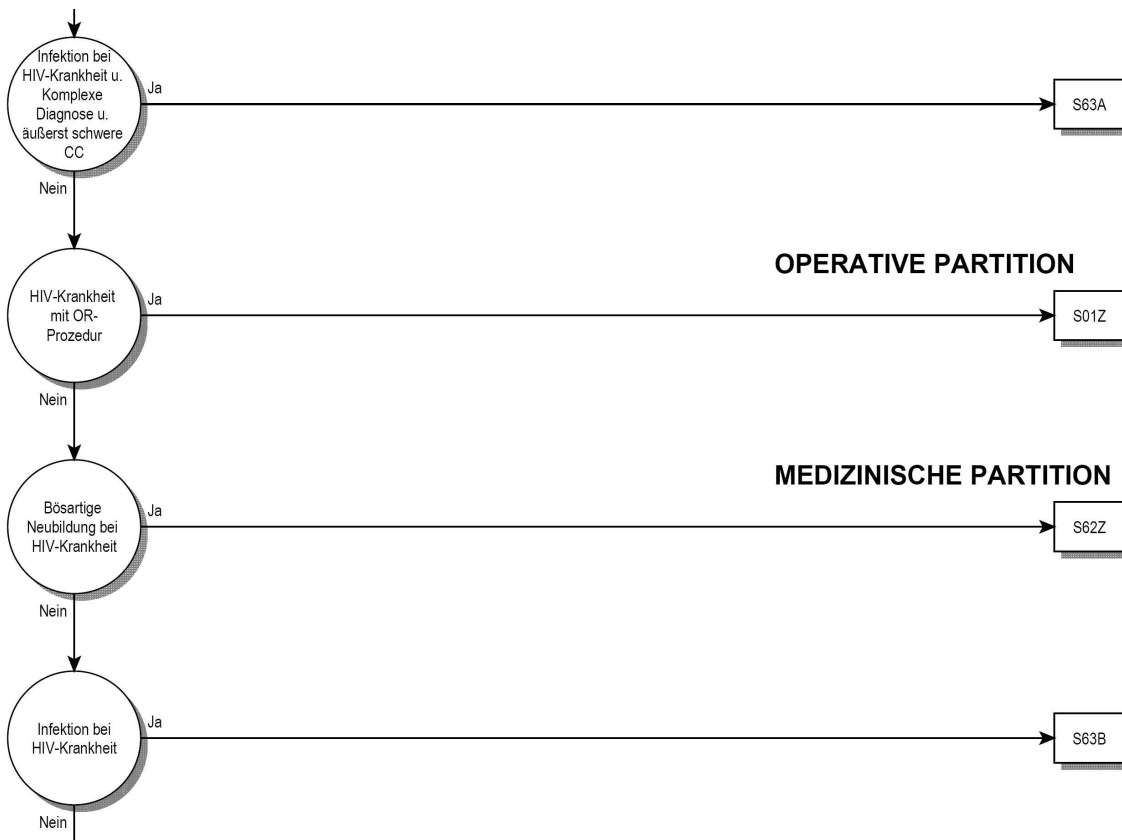
### Schritt 5: Anwendung der Ablaufdiagramme und der begleitenden DRG-Definitionen

Wenn der Diagnose- und/oder Prozedurenkode darauf hindeutet, dass der Datensatz einer Reihe von DRGs innerhalb einer Basis-DRG zugeordnet werden könnte, sollten Sie anhand des MDC-Ablaufdiagrammes und der DRG-Definitionen feststellen, anhand welcher Kriterien – z.B. PCCL und Alter – die Basis-DRG unterteilt wurde. Dabei ist die anhand der Rangnummern erkennbare Abfragereihenfolge zu berücksichtigen.

Die Sortierung der DRGs nach absteigenden Kosten führt dazu, dass DRGs einer gemeinsamen Basis in der Abfragereihenfolge nicht mehr aufeinander folgen müssen. Am Beispiel der DRGs S63A/B, S01Z und S62Z bedeutet dies, dass die DRG S63A aufgrund ihrer Kosten vor den DRGs S01Z und S62Z abgefragt wird. Die DRG S63B wird aufgrund ihrer Kosten nach den DRGs S01Z und S62Z abgefragt.

Bei umfangreichen MDCs hat dies zur Folge, dass durch die Darstellung der MDC-Flussdiagramme in Abfragereihenfolge, wie in Abbildung 5.1 ersichtlich, DRGs und ihre Zugehörigkeit zur Basis-DRG nicht mehr übersichtlich darstellbar sind. Dies betrifft insbesondere komplex gesplittete DRGs.

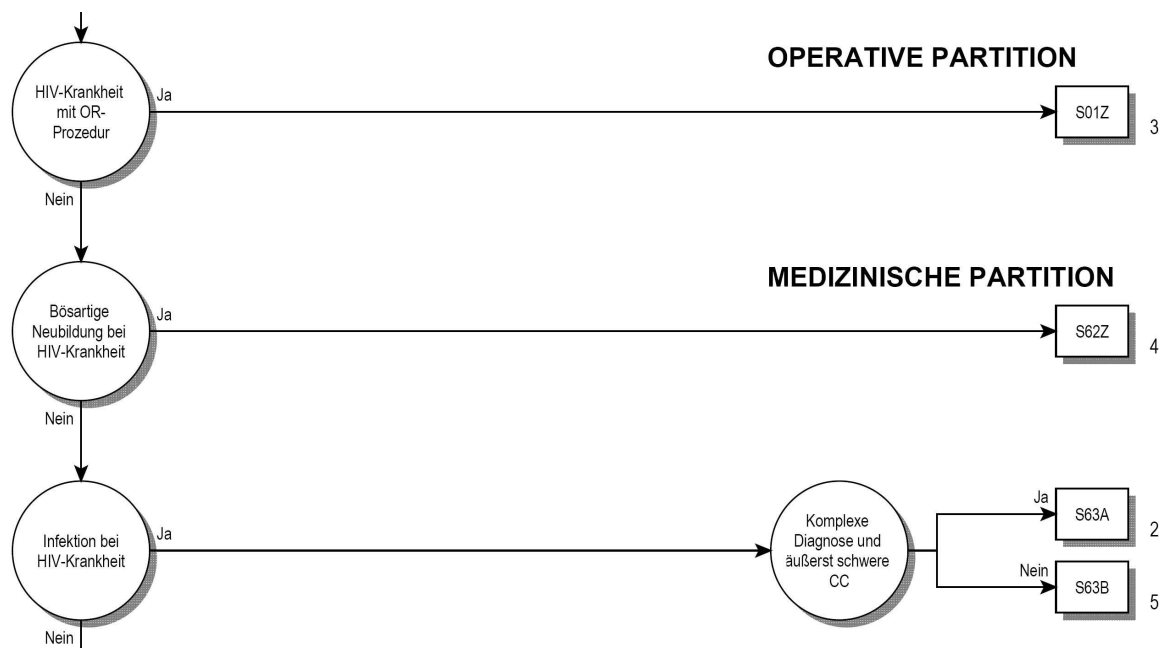
**ABBILDUNG 5.1 MDC-Flussdiagramm in Abfragereihenfolge**



Daher orientiert sich – unter Beibehaltung der konsequenten hierarchischen Sortierung – für die SwissDRG-Version 2.0 die Darstellung im Flussdiagramm an den Basis-DRGs. Die tatsächliche Abfrageposition einer DRG im Grouperalgorithmus dieser MDC wird als Zahl rechts neben dem DRG-Symbol dargestellt (siehe Abbildung 5.2).



**ABBILDUNG 5.2 MDC-Flussdiagramm mit Rangnummern**



Die in den Abbildungen 5.1 und 5.2 dargestellten Flussdiagramme sind inhaltlich identisch. Ein Unterschied in der hinterlegten Logik besteht nicht.

**Schritt 6: Anwendung von Anhang C**

Ermitteln Sie die CCs und CCLs anhand von Anhang C und den Daten der Begleit-Dokumente und berechnen Sie den PCCL.

**Schritt 7: Zuweisung der DRG**

**Anwendungsbeispiele dieses Handbuches für die Zuordnung einer Behandlungsepisode zu einer DRG**


Als Beispiel wird ein Patient mit der Hauptdiagnose K52.1 *Toxische Gastroenteritis und Kolitis* ohne Nebendiagnosen oder Prozeduren genannt. Die in Anhang A dazu aufgelisteten möglichen MDCs und DRGs sind: G46A/B/C, G50Z und G71A/B in MDC 06, S65A/B in MDC 18A, sowie die Funktionen *Schweres Problem beim Neugeborenen* und *Mehrere schwere Probleme beim Neugeborenen* in MDC 15. Schliesst man HIV-DRGs und nicht-medizinische DRGs aus, ermittelt man in Schritt 1 als MDC und mögliche DRGs die MDC 06 bzw. Basis-DRG G71. In Schritt 2 wird die Zuordnung des Datensatzes zu MDC 06 nicht geändert. Die Schritte 3 und 4 sind in diesem Fall nicht relevant, da der Datensatz keine Prozeduren enthält und die MDC nicht 15, 18, 19, 21 oder 22 ist. In Schritt 5 stellt sich heraus, dass die Basis-DRG G71 keine Schweregrad-Stufen enthält, daher ist auch Schritt 6 nicht relevant. Der Datensatz wird der Basis-DRG G71 zugewiesen.

Ein weiteres Beispiel ist ein stationär aufgenommenener Patient mit derselben Hauptdiagnose K52.1 *Toxische Gastroenteritis und Kolitis* und der Nebendiagnose B24 *Nicht näher bezeichnete HIV-Krankheit [Humane Immundefizienz-Viruskrankheit]*, ohne Prozeduren. Wie zuvor werden in Schritt 1 die MDC sowie die möglichen DRGs (Basis-DRG G71) ermittelt. In Schritt 2 wird die Zuordnung des Datensatzes von der MDC 06 in den HIV-Bereich in MDC 18 und die Basis-DRG S65 geändert. Schritt 3 entfällt, da der Datensatz keine Prozeduren enthält. Auch Schritt 4 ist nicht relevant, da keine Prozeduren im Datensatz vermerkt sind und es sich nicht um einen Behandlungsfall mit der Verweildauer ein Belegungstag handelte (siehe HIV-Ablaufdiagramm). In Schritt 5 wird festgestellt, dass die Basis-DRG S65 unter anderem nach CC unterteilt ist. In Schritt 6 wird festgestellt, dass ein PCCL von 4 für diesen Fall nicht erreicht wird, daher ergibt sich die Zuordnung zu DRG S65B. Wäre der Patient am Aufnahmetag oder am darauf folgenden Kalendertag entlassen worden, wäre der Datensatz der DRG S60Z (Schritt 4) zugeordnet worden.

Betrachten wir als letztes Beispiel einen Patienten mit der Hauptdiagnose K52.1 *Toxische Gastroenteritis und Kolitis* und den Prozeduren 45.26 *Offene Biopsie am Dickdarm* und 45.27 *Intestinale Biopsie an nicht näher bezeichneter Stelle* jedoch mit den Nebendiagnosen B18.2 *Chronische Virushepatitis C* und I83.0 *Varizen der unteren Extremitäten mit Ulzeration*. In Schritt 1 würden die MDC und mögliche DRGs wie Basis-DRG G71 ermittelt. In Schritt 2 würde die Zuordnung des Datensatzes zu MDC 06 nicht geändert. Auch hier würde in Schritt 3 ermittelt, dass der Code 45.26 in den DRGs G04A/B, G07Z und G38Z als OR-Prozedur aufgeführt wird, während der Code 45.27 als OR-Prozedur einer Reihe von DRGs verschiedener MDCs zugeordnet ist. In Schritt 4 würde ermittelt, dass der Datensatz nun der ersten der genannten DRGs (d.h. in Abhängigkeit vom Alter der G04A oder G04B) zugeordnet wird. Die Nebendiagnosen I83.0 und B18.2 weisen in der Basis-DRG G04 CCL-Werte von 3 auf. Die Berechnung des PCCL ergibt einen Wert von 4 (siehe Anhang C und Begleit-Dokumente). Die Bedingung „mit äußerst schweren CC“ der Basis-DRG G04 wäre somit erfüllt.

## 5.2 Symbole und Konventionen

### Symbole in den MDC-Diagrammen



Ein Kreis zeigt an, dass eine Entscheidung getroffen wird.



Dieser Zeiger bedeutet, dass das Ablaufdiagramm auf einer weiteren Seite fortgesetzt wird.



Ein Rechteck steht für eine DRG.

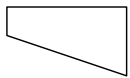


Dieses Symbol verweist auf die MDC-Zuordnung.

Dieser Zeiger verweist auf die nächste MDC.



Dieses Symbol steht für eine Bedingung, die wahr wird.



Dieses Symbol steht für eine Bedingung, die nicht wahr wird.

### Anmerkungen

‡ Das Doppelkreuz dient zur Kennzeichnung einer NonOR-Prozedur.

↔ Der Doppelpfeil dient zur Kennzeichnung einer Prozedur mit einer Seitenangabe (R, L, B).

### Textfelder

Mit schwarz unterlegten Textfeldern werden Basis-DRGs, mit schwarz umrandeten Textfeldern DRGs gekennzeichnet. Das heisst:

**ADRG B69**

Verweist auf die Basis-DRG B69 *Transitorische ischämische Attacke (TIA) und extrakranielle Gefäßverschlüsse oder Demenz und andere chronische Störungen der Hirnfunktion*

**DRG B69A**

Verweist auf die DRG B69A *Transitorische ischämische Attacke (TIA) und extrakranielle Gefäßverschlüsse mit äußerst schweren CC, mit neurologischer Komplexbehandlung des akuten Schlaganfalls*

### **Für DRG-Definitionen verwendete Tabellen**

In diesem Handbuch sind alle DRGs anhand von Diagnosekodes definiert, jedoch wird zur Definition einiger DRGs eine Kombination aus Diagnosekodes und Codes für OR-/NonOR-Prozeduren herangezogen. Unter jeder Basis-DRG befindet sich eine Beschreibung der Logik, die bei der Basis-DRG-Zuordnung der Behandlungsepisoden verwendet wird. In einigen dieser logischen Definitionen wird auf Tabellen verwiesen. Häufig finden sich in der Logik komplexe boolesche Ausdrücke, bei denen verschiedene Bedingungen durch ein „und“ oder ein „oder“ miteinander verknüpft sind. Es gilt hier die allgemeine Regel, dass eine „und“-Verknüpfung stärker bindet als eine „oder“-Verknüpfung. Wird von dieser Regel abgewichen, ist dies durch entsprechende Klammersetzung gekennzeichnet.

## 6 Besonderheiten der SwissDRG-Version 2.0 Katalogversion (2010/2013)

### 6.1 Gültigkeit von Diagnose- und Prozedurenklassifikationen

In den ersten Versionen des SwissDRG-Systems (0.0 bis 0.2) hatten mehrere Versionen des CHOP parallel Gültigkeit, in SwissDRG 0.2 beispielsweise die CHOP-Versionen 8 bis 11. Dies hatte den Vorteil, dass mit nur einer Groupversion sowohl die Daten des zurückliegenden Datenjahres verarbeitet werden konnten als auch die Entwicklungen des CHOP für die folgenden Jahre im Definitionshandbuch sichtbar waren. Für ein DRG-System auf dem Weg zur Anwendung als Vergütungssystem ist aber zu fordern, dass die Menge der zulässigen Codes exakt definiert ist – nämlich genau als die im Anwendungsjahr zulässigen endstelligen Codes. Die Möglichkeit, veraltete oder nicht-terminale Codes anzugeben, führt zu einer Verschlechterung der Datenqualität und einer eingeschränkten Vergleichbarkeit dieser unterschiedlich kodierten Fälle.

Ab der Version SwissDRG 0.3 sind daher immer nur die Diagnose- und Prozedurenklassifikationen eines Jahres gültig. Für die vorliegende „SwissDRG-Version 2.0 Katalogversion (2010/2013)“ sind dies die Codes des Jahres 2010, also:

Diagnosen: Version 2008 des ICD-10-GM (International classification of Diseases, GM-Version)

Prozeduren: Schweizerische Operationsklassifikation (CHOP) in der Version 11 („CHOP 11“)

Es ist zu beachten, dass die Nomenklatur der Versionen des CHOP geändert worden ist. Im Jahre 2009 war die Version 11 des CHOP anzuwenden („CHOP 11“), im Jahr 2010 erfolgte keine CHOP-Revision. Die ab dem Jahr 2011 anzuwendenden Versionen des CHOP werden statt mit einer Versionsnummer mit dem Gültigkeitsjahr bezeichnet (für 2011 als „CHOP 2011“). Somit sind „CHOP 11“ [2009] und „CHOP 2011“ [2011] unterschiedliche Versionen!

Damit stellt das vorliegende Handbuch also den Algorithmus der SwissDRG-Version 2.0 anhand der im Jahr 2010 gültigen Codes dar. Da die Daten der Schweizer Spitäler aus dem Jahr 2010 die Grundlage des Fallpauschalenkataloges sind, wird diese Version auch als „Katalogversion“ bezeichnet.

Weitere (zukünftige) Versionen von SwissDRG 2.0 werden der Verarbeitung von Daten späterer Jahre dienen, diese werden als „Planungsversion“ bzw. „Abrechnungsversion“ bezeichnet. Diese Versionen werden sich bezüglich der gültigen Codes von der Katalogversion unterscheiden, nicht aber im Hinblick auf andere Charakteristika des DRG-Algorithmus (wie Sortierung, Anzahl der DRGs o.ä.).

Da einerseits jede Kodetabelle im SwissDRG-System mindestens einen Code enthalten muss, andererseits aber noch nicht jeder in dem (der SwissDRG-Version 2.0 letztlich zugrundeliegenden) G-DRG-Algorithmus relevante Code eine Entsprechung in den im Jahre 2010 gültigen Schweizer Klassifikationen hat, wurde erforderlichenfalls ein „Platzhaltercode“ eingetragen:

XX.CH      *Kein spezifischer Kode im CHOP*

### 6.2 Beatmete Patienten

Das Attribut „Beatmung“ spielt in der der SwissDRG-Version 2.0 zugrundeliegenden G-DRG-Version 2008 eine wichtige Rolle. Verwendet wird die Angabe der Beatmungszeit in Stunden. Diese Information wird in der Schweiz erst ab dem Jahr 2009 regelhaft erfasst.

Im Zuge der Helvetisierung des G-DRG-Systems wurden, wo möglich, die Informationen, die der CHOP zum Attribut „Beatmung“ entnommen werden können, parallel zur Beatmungszeit in den DRG-Algorithmus eingebunden. Als Beispiel sei die Basis-DRG A13 *Beatmung > 95 Stunden [...]* genannt, die in der G-DRG-Version 2008 bei Erfüllen der Bedingung „Beatmungszeit > 95 Stunden“ erreicht wird. Diese DRG ist in der SwissDRG-Version 2.0 definiert als „Beatmungszeit > 95 Stunden oder CHOP-Kode 96.72 *Kontinuierliche mechanische Beatmung während 96 aufeinanderfolgenden Stunden oder länger*“.

Diese ab 2009 redundante, aber der möglichst sicheren Erkennung von Beatmungsfällen dienende Logik wurde für die SwissDRG-Version 2.0 Katalogversion übergangsweise belassen.

Aus Gründen der Übersichtlichkeit und der besseren späteren Pflegbarkeit des SwissDRG-Algorithmus wurden zwei globale Funktionen „Beatmung über 95 Stunden“ und „Beatmung unter 96 Stunden“ neu definiert. Diese werden am Ende von Band 4 erläutert.

### 6.3 Seitenkennzeichen

In der Schweizerischen Operationsklassifikation CHOP können seit der Version 11 (2009) Seitenkennzeichen für Prozeduren an paarigen Organen oder Körperteilen (Augen, Ohren, Nieren, Extremitäten etc.) angegeben werden. In der derzeitigen Version SwissDRG 2.0 ist weiterhin die Angabe eines Seitenkennzeichens prinzipiell bei allen CHOP-Kodes zulässig. Somit können auch Prozeduren mit einem Doppelpfeil (↔) gekennzeichnet sein, die nicht an paarigen Organen vorgenommen werden.

### 6.4 OR- und NonOR-Prozeduren

Das SwissDRG-System unterscheidet OR- und NonOR-Prozeduren. OR-Prozeduren (OR = Operating Room) sind im SwissDRG-System immer signifikante (gruppierungsrelevante) Eingriffe, da die Gesamtmenge aller OR-Prozeduren in DRG-Logiken verwendet wird (z.B. bei der Basis-DRG 901).

NonOR-Prozeduren sind signifikante Eingriffe innerhalb einiger MDCs. Auch als NonOR-Prozeduren definierte Eingriffe können in einem OP-Saal (Operating Room = OR) durchgeführt werden. Das Doppelkreuz (‡) dient zur Kennzeichnung einer NonOR-Prozedur.

**Tabelle 1.1 Liste der SwissDRGs, Version 2.0****DRG Part. Beschreibung****Prä-MDC**

A01A	O	Lebertransplantation mit Beatmung > 59 Stunden oder mit Transplantatabstossung oder mit bestimmter anderer Organtransplantation
A01B	O	Lebertransplantation ohne Beatmung > 59 Stunden, ohne Transplantatabstossung, ohne bestimmte andere Organtransplantation
A02Z	O	Transplantation von Niere und Pankreas
A04A	O	Knochenmarktransplantation / Stammzelltransfusion, allogene, außer bei Plasmozytom, mit In-vitro-Aufbereitung
A04B	O	Knochenmarktransplantation / Stammzelltransfusion, allogene, außer bei Plasmozytom, ohne In-vitro-Aufbereitung, HLA-verschieden
A04C	O	Knochenmarktransplantation / Stammzelltransfusion, allogene, außer bei Plasmozytom, ohne In-vitro-Aufbereitung, HLA-identisch
A04D	O	Knochenmarktransplantation / Stammzelltransfusion, autogene, bei Plasmozytom
A05A	O	Herz- oder Lungentransplantation mit Beatmung > 179 Stunden oder Alter < 16 Jahre
A05B	O	Herz- oder Lungentransplantation ohne Beatmung > 179 Stunden, Alter > 15 Jahre
A06Z	O	Beatmung > 499 Stunden und Transplantation von Leber, Lunge, Herz und Knochenmark oder Stammzelltransfusion oder Beatmung > 1499 Stunden
A07A	O	Beatmung > 499 und < 1500 Stunden mit komplexer OR-Prozedur oder Polytrauma, mit hochkomplexem Eingriff oder intensivmedizinischer Komplexbehandlung > 3680 Aufwandspunkte
A07B	O	Beatmung > 499 und < 1500 Stunden, Alter < 16 Jahre oder mit komplexer OR-Prozedur, Polytrauma oder komplizierenden Prozeduren
A07C	O	Beatmung > 499 und < 1500 Stunden, mit intensivmedizinischer Komplexbehandlung > 2208 Punkte oder mit komplexer OR-Prozedur, ohne Polytrauma
A07D	O	Beatmung > 499 und < 1500 Stunden ohne komplexe OR-Prozedur, ohne Polytrauma, ohne intensivmedizinische Komplexbehandlung > 2208 Aufwandspunkte, Alter > 15 Jahre
A11A	O	Beatmung > 249 und < 500 Stunden mit hochkompl. Eingriff oder intensivmed. Komplexbeh. > 1656 Punkte oder mit Eingriff bei angeb. Fehlb., Alter < 2 J. oder mit best. OR-Proz. und kompliz. Proz., mit intensivmed. Komplexbeh. > 1656 P. oder Alter < 16 J.
A11B	O	Beatmung > 249 und < 500 Stunden mit komplexer OR-Prozedur, ohne hochkomplexen Eingriff, ohne intensivmedizinische Komplexbehandlung > 1656 Punkte, ohne komplizierende Prozeduren
A11C	O	Beatmung > 249 und < 500 Stunden ohne komplexe OR-Prozedur, mit bestimmter OR-Prozedur oder komplizierenden Prozeduren oder intensivmedizinischer Komplexbehandlung > 1104 Aufwandspunkte oder Alter < 6 Jahre
A11D	O	Beatmung > 249 und < 500 Stunden ohne komplexe OR-Prozedur, ohne bestimmte OR-Prozedur, ohne komplizierende Prozeduren, ohne intensivmedizinische Komplexbehandlung > 1104 Aufwandspunkte, Alter > 5 Jahre
A13A	O	Beatmung > 95 und < 250 Stunden mit hochkomplexen Konstellationen
A13B	O	Beatmung > 95 und < 250 Stunden mit sehr komplexen Konstellationen
A13C	O	Beatmung > 95 und < 250 Stunden mit komplexen Konstellationen
A13D	O	Beatmung > 95 und < 250 Stunden mit bestimmten Konstellationen
A13E	O	Beatmung > 95 und < 250 Stunden ohne bestimmte komplizierende Konstellationen
A15A	O	Knochenmarktranspl. / Stammzelltransfusion, autogen, außer bei Plasmozytom und Stammzelltransf. bei Herzerkr., Neubild. unsicheren Verhaltens, Lymphom oder bösart. Neubild. von Hoden und Ovar, Alter < 18 J. oder mit In-vitro-Aufber. oder Alter < 16 J.
A15B	O	Knochenmarktransplantation / Stammzelltransfusion, autogen, außer bei Plasmozytom und Stammzelltransfusion bei Herzerkr., Neubildung unsicheren Verhaltens, Lymphom oder bösartiger Neubildung von Hoden und Ovar, Alter > 17 J., ohne In-vitro-Aufbereitung
A15C	O	Knochenmarktransplantation / Stammzelltransfusion, autogen, bei Neubildung unsicheren Verhaltens, Lymphom oder bösartiger Neubildung von Hoden und Ovar, Alter > 15 Jahre
A15D	O	Autogene Knochenmarktransplantation / Stammzelltransfusion, bei Plasmozytom und Stammzelltransfusion bei Herzerkrankungen
A16A	O	Transplantation von Darm oder Pankreas
A16B	O	Injektion von Pankreasgewebe
A17A	O	Nierentransplantation mit postoperativem Versagen des Nierentransplantates oder Alter < 16 Jahre oder AB0-inkompatible Transplantation
A17B	O	Nierentransplantation ohne postoperatives Versagen des Nierentransplantates, Alter > 15 Jahre, ohne AB0-inkompatible Transplantation
A36A	O	Intensivmedizinische Komplexbehandlung > 1104 Aufwandspunkte bei bestimmten Krankheiten und Störungen
A36B	O	Intensivmedizinische Komplexbehandlung > 552 Aufwandspunkte bei bestimmten Krankheiten und Störungen
A42A	A	Stammzellentnahme bei Eigen- oder Fremdspender mit Chemotherapie
A42B	A	Stammzellentnahme bei Eigen- oder Fremdspender ohne Chemotherapie
A43Z	A	Frührehabilitation bei Wachkoma und Locked-in-Syndrom
A60A	M	Versagen und Abstoßung eines Organtransplantates, mehr als ein Belegungstag, mit äußerst schweren CC
A60B	M	Versagen und Abstoßung eines Organtransplantates, mehr als ein Belegungstag, ohne äußerst schwere CC
A60C	M	Versagen und Abstoßung eines Organtransplantates, ein Belegungstag
A61Z	M	Versagen und Abstoßung eines Transplantates hämatopoetischer Zellen
A91Z	M	Photopherese und Apherese, ein Belegungstag
A92Z	M	Multimodale Schmerztherapie bei bestimmten Krankheiten und Störungen
A93Z	M	Strahlentherapie, mehr als 8 Bestrahlungen, ausser bei Krankheiten und Störungen des Nervensystems
B61Z	M	Bestimmte akute Erkrankungen und Verletzungen des Rückenmarks

**MDC 01 Krankheiten und Störungen des Nervensystems**

B01Z	O	Mehrzeitige kompl. OR-Prozeduren bei Krankheiten und Störungen des Nervensystems oder Epilepsiechirurgie mit invasivem präop. Video-EEG
B02A	O	Komplexe Kraniotomie oder Wirbelsäulen-Operation mit Strahlentherapie, mehr als 8 Bestrahlungen
B02B	O	Komplexe Kraniotomie oder Wirbelsäulen-Operation, Alter < 6 J. oder < 18 J. mit großem intrakraniellen Eingriff, mit äußerst schweren CC
B02C	O	Komplexe Kraniotomie oder Wirbelsäulen-Operation mit Strahlentherapie < 9 Bestrahlungen, intraop. Monitoring, kompliz. Prozeduren oder großem intrakraniellen Eingriff ohne äußerst schweren CC

DRG	Part.	Beschreibung
B02D	O	Komplexe Kraniotomie oder Wirbelsäulen-Operation, ohne Strahlentherapie, ohne intraoperatives Monitoring, Alter > 5 J., ohne großen intrakraniellen Eingriff, ohne kompliz. Prozeduren
B03Z	O	Operative Eingriffe bei nicht akuter Para- / Tetraplegie oder Eingriffe an Wirbelsäule und Rückenmark bei bösartiger Neubildung od. mit äußerst schweren od. schw. CC oder Eingriffe b. zerebraler Lähmung, Muskeldystrophie, Neuropathie mit äußerst schw. CC
B04A	O	Interventionelle und beidseitige Eingriffe an den extrakraniellen Gefäßen mit äußerst schweren CC
B04B	O	Eingriffe an den extrakraniellen Gefäßen mit äußerst schweren CC und beidseitige Eingriffe an den extrakraniellen Gefäßen ohne äußerst schwere CC
B04C	O	Interventionelle Eingriffe an den extrakraniellen Gefäßen ohne äußerst schwere CC
B04D	O	Eingriffe an den extrakraniellen Gefäßen ohne äußerst schwere CC
B05Z	O	Dekompression bei Karpal- oder Tarsaltunnelsyndrom
B06A	O	Eingriffe bei zerebraler Lähmung, Muskeldystrophie oder Neuropathie, Alter < 16 Jahre
B06B	O	Eingriffe bei zerebraler Lähmung, Muskeldystrophie oder Neuropathie, Alter < 19 und > 15 Jahre oder mit schweren CC
B09Z	O	Andere Eingriffe am Schädel
B11Z	O	Frührehabilitation mit Kraniotomie, großer Wirbelsäulen-Operation, bestimmter OR-Prozedur oder aufwändiger Operation am Nervensystem mit Beatmung > 95 Stunden
B15Z	O	Strahlentherapie bei Krankheiten und Störungen des Nervensystems, mehr als ein Belegungstag, mehr als 10 Bestrahlungen
B16Z	O	Strahlentherapie bei Krankheiten und Störungen des Nervensystems, mehr als ein Belegungstag, weniger als 11 Bestrahlungen
B17A	O	Eingriffe an peripheren Nerven, Hirnnerven und anderen Teilen des Nervensyst. mit äußerst schweren CC oder komplizierender Diagnose
B17B	O	Eingriffe an peripheren Nerven, Hirnnerven und anderen Teilen des Nervensystems ohne äußerst schwere CC oder komplizierender Diagnose mit komplexem Eingriff
B17C	O	Eingriffe an peripheren Nerven, Hirnnerven und anderen Teilen des Nervensystems ohne äußerst schwere CC oder komplizierender Diagnose ohne komplexem Eingriff
B18Z	O	Eingriffe an Wirbelsäule und Rückenmark außer bei bösartiger Neubildung, ohne äußerst schwere oder schwere CC oder Revision eines Ventrikelschuntes
B20A	O	Kraniotomie oder große Wirbelsäulen-Operation mit komplexer Prozedur, Alter < 16 Jahre oder mit intraoperativem neurophysiologischen Monitoring
B20B	O	Kraniotomie oder große Wirbelsäulen-Operation mit komplexer Prozedur, Alter > 15 Jahre, ohne intraoperatives neurophysiologisches Monitoring
B20C	O	Kraniotomie oder große Wirbelsäulen-Operation ohne komplexe Prozedur, Alter < 3 Jahre oder mit komplexer Diagnose
B20D	O	Kraniotomie oder große Wirbelsäulen-Operation ohne komplexe Prozedur, Alter > 2 Jahre, ohne komplexe Diagnose
B21A	O	Implantation eines Neurostimulators zur Hirnstimulation, Mehrelektrodensystem
B21B	O	Implantation eines Neurostimulators zur Hirnstimulation, Einzelelektrodensystem
B21C	O	Implantation eines Neurostimulators, außer zur Hirnstimulation
B22Z	O	Implantation einer Medikamentenpumpe
B36A	O	Intensivmedizinische Komplexbehandlung > 1656 Aufwandspunkte oder > 1104 Aufwandspunkte mit bestimmter OR-Prozedur bei Krankheiten und Störungen des Nervensystems
B36B	O	Intensivmedizinische Komplexbehandlung > 1104 Aufwandspunkte und < 1657 Aufwandspunkte ohne bestimmte OR-Prozedur oder > 552 Aufwandspunkte und < 1105 Aufwandspunkte mit bestimmter OR-Prozedur bei Krankheiten und Störungen des Nervensystems
B39A	O	Neurologische Komplexbehandlung des akuten Schlaganfalls mit bestimmter Prozedur, mehr als 72 Stunden mit komplexem Eingriff oder mit komplizierenden Prozeduren
B39B	O	Neurologische Komplexbehandlung des akuten Schlaganfalls mit bestimmter Prozedur, bis 72 Stunden mit komplexem Eingriff, oder mehr als 72 Stunden, ohne komplexen Eingriff, ohne komplizierende Prozeduren
B39C	O	Neurologische Komplexbehandlung des akuten Schlaganfalls mit bestimmter Prozedur, bis 72 Stunden, ohne komplexen Eingriff, ohne komplizierende Prozeduren
B42A	A	Frührehabilitation bei Krankheiten und Störungen des Nervensystems bis 27 Tage, mit neurologischer Komplexbehandlung des akuten Schlaganfalls
B42B	A	Frührehabilitation bei Krankheiten und Störungen des Nervensystems bis 27 Tage, ohne neurologische Komplexbehandlung des akuten Schlaganfalls
B43Z	A	Frührehabilitation bei Krankheiten und Störungen des Nervensystems mehr als 27 Tage
B44A	A	Geriatrische frührehabilitative Komplexbehandlung bei Krankheiten und Störungen des Nervensystems mit schwerer motorischer Funktionseinschränkung, mit neurologischer Komplexbehandlung des akuten Schlaganfalls
B44B	A	Geriatrische frührehabilitative Komplexbehandlung bei Krankheiten und Störungen des Nervensystems mit schwerer motorischer Funktionseinschränkung, ohne neurologische Komplexbehandlung des akuten Schlaganfalls
B44C	A	Geriatrische frührehabilitative Komplexbehandlung bei Krankheiten und Störungen des Nervensystems ohne schwere motorische Funktionseinschränkung, mit neurologischer Komplexbehandlung des akuten Schlaganfalls
B44D	A	Geriatrische frührehabilitative Komplexbehandlung bei Krankheiten und Störungen des Nervensystems ohne schwere motorische Funktionseinschränkung, ohne neurologische Komplexbehandlung des akuten Schlaganfalls
B48Z	A	Frührehabilitation bei Multipler Sklerose und zerebellarer Ataxie oder nicht akuter Paraplegie / Tetraplegie
B60Z	M	Nicht akute Paraplegie / Tetraplegie
B64Z	M	Delirium ohne äußerst schwere CC
B66A	M	Neubildungen des Nervensystems mit äußerst schweren CC, mehr als ein Belegungstag, Alter < 10 Jahre oder mit komplizierenden Prozeduren
B66B	M	Neubildungen des Nervensystems mit äußerst schweren CC, mehr als ein Belegungstag, Alter > 9 Jahre, ohne komplizierende Prozeduren
B66C	M	Neubildungen des Nervensystems, ein Belegungstag oder ohne äußerst schwere CC oder Stupor und Koma, nicht traumatisch bedingt, Alter < 10 Jahre
B66D	M	Neubildungen des Nervensystems, ein Belegungstag oder ohne äußerst schwere CC oder Stupor und Koma, nicht traumatisch bedingt, Alter > 9 Jahre
B67A	M	Morbus Parkinson mit äußerst schweren CC oder schwerster Beeinträchtigung
B67B	M	Morbus Parkinson ohne äußerst schwere CC, ohne schwerste Beeinträchtigung
B68A	M	Multiple Sklerose und zerebelläre Ataxie mit komplexer Diagnose oder äußerst schweren CC, mehr als 1 Belegungstag

Tabelle 1.1 Liste der SwissDRGs, Version 2.0

DRG	Part.	Beschreibung
B68B	M	Multiple Sklerose und zerebelläre Ataxie
B69A	M	Transitorische ischämische Attacke (TIA) und extrakranielle Gefäßverschlüsse mit äußerst schweren CC, mit neurologischer Komplexbehandlung des akuten Schlaganfalls
B69B	M	Transitorische ischämische Attacke (TIA) und extrakranielle Gefäßverschlüsse mit neurologischer Komplexbehandlung des akuten Schlaganfalls, mehr als 72 Stunden, ohne äußerst schwere CC
B69C	M	Transitorische ischämische Attacke (TIA) und extrakranielle Gefäßverschlüsse mit äußerst schweren CC, ohne neurologische Komplexbehandlung des akuten Schlaganfalls oder Demenz und andere chronische Störungen der Hirnfunktion
B69D	M	Transitorische ischämische Attacke (TIA) und extrakranielle Gefäßverschlüsse mit neurologischer Komplexbehandlung des akuten Schlaganfalls, bis 72 Stunden, ohne äußerst schwere CC
B69E	M	Transitorische ischämische Attacke (TIA) und extrakranielle Gefäßverschlüsse ohne neurologische Komplexbehandlung des akuten Schlaganfalls, ohne äußerst schwere CC
B70A	M	Apoplexie mit neurologischer Komplexbehandlung des akuten Schlaganfalls, mehr als 72 Stunden
B70B	M	Apoplexie mit neurologischer Komplexbehandlung des akuten Schlaganfalls bis 72 Stunden, mit intrakranieller Blutung oder mit systemischer Thrombolyse, mehr als ein Belegungstag
B70C	M	Apoplexie ohne neurologische Komplexbehandlung des akuten Schlaganfalls, mit intrakranieller Blutung oder mit systemischer Thrombolyse, mehr als ein Belegungstag
B70D	M	Apoplexie mit neurologischer Komplexbehandlung des akuten Schlaganfalls bis 72 Stunden, ohne intrakranielle Blutung, ohne systemische Thrombolyse, mehr als 1 Belegungstag
B70E	M	Apoplexie ohne neurologische Komplexbehandlung des akuten Schlaganfalls, ohne intrakranielle Blutung, ohne systemische Thrombolyse, mehr als 1 Belegungstag oder Delirium mit äußerst schweren CC
B70F	M	Apoplexie mit neurologischer Komplexbehandlung des akuten Schlaganfalls, verstorben < 4 Tage nach Aufnahme
B70G	M	Apoplexie ohne neurologische Komplexbehandlung des akuten Schlaganfalls, verstorben < 4 Tage nach Aufnahme
B70H	M	Apoplexie ohne neurologische Komplexbehandlung des akuten Schlaganfalls, ohne intrakranielle Blutung, ohne systemische Thrombolyse, 1 Belegungstag
B71A	M	Erkrankungen an Hirnnerven und peripheren Nerven mit komplexer Diagnose, mit äußerst schweren CC oder bei Para- / Tetraplegie mit äußerst schweren oder schweren CC
B71B	M	Erkrankungen an Hirnnerven und peripheren Nerven mit komplexer Diagnose, mit schweren CC oder bei Para- / Tetraplegie oder ohne komplexe Diagnose, mit äußerst schweren oder schweren CC bei Para- / Tetraplegie
B71C	M	Erkrankungen an Hirnnerven und peripheren Nerven mit komplexer Diagnose, außer bei Para- / Tetraplegie, ohne schwere CC oder ohne komplexe Diagnose, mit äußerst schweren od. schweren CC außer bei Para- / Tetrapl. oder ohne schwere CC bei Para- / Tetrapl.
B71D	M	Erkrankungen an Hirnnerven und peripheren Nerven ohne komplexe Diagnose, ohne äußerst schwere oder schwere CC, außer bei Para- / Tetraplegie
B72A	M	Infektion des Nervensystems außer Virusmeningitis, Alter > 80 Jahre oder mit äußerst schweren oder schweren CC
B72B	M	Infektion des Nervensystems außer Virusmeningitis, Alter < 81 Jahre, ohne äußerst schwere oder schwere CC
B73Z	M	Virusmeningitis
B75A	M	Fieberkrämpfe, Alter < 1 Jahr
B75B	M	Fieberkrämpfe, Alter > 0 Jahre
B76A	M	Anfälle, mehr als 1 Belegungstag, mit komplexer Diagnostik und Therapie
B76B	M	Anfälle, mehr als 1 Belegungstag, ohne komplexe Diagnostik und Therapie, mit äußerst schweren oder schweren CC, Alter < 3 J. oder mit komplexer Diagnose oder mit angeb. Fehlbildung
B76C	M	Anfälle, mehr als 1 Belegungstag, ohne komplexe Diagnostik und Therapie, mit schweren CC, Alter > 2 J. ohne komplexe Diagnose, ohne angeb. Fehlbildung
B76D	M	Anfälle, mit komplizierender oder komplexer Diagnose oder Alter < 6 Jahre
B76E	M	Anfälle, ohne komplizierende oder komplexe Diagnose, Alter > 5 Jahre
B77Z	M	Kopfschmerzen
B78A	M	Intrakranielle Verletzung, mit komplizierender Diagnose oder Alter < 1 Jahr
B78B	M	Intrakranielle Verletzung, Alter > 0 Jahre, ohne komplizierende Diagnose
B78C	M	Intrakranielle Verletzung, 1 Belegungstag
B79Z	M	Schädelfrakturen
B80Z	M	Andere Kopfverletzungen
B81A	M	Andere Erkrankungen des Nervensystems mit komplexer Diagnose
B81B	M	Andere Erkrankungen des Nervensystems ohne komplexe Diagnose
B82Z	M	Andere Erkrankungen an peripheren Nerven
B84Z	M	Vaskuläre Myelopathien
B85A	M	Degenerative Krankheiten des Nervensystems mit hochkomplexer Diagnose oder mit äußerst schweren oder schweren CC, mit komplexer Diagnose
B85B	M	Degenerative Krankheiten des Nervensystems mit äußerst schweren oder schweren CC, ohne komplexe Diagnose, ohne hochkomplexe Diagnose
B85C	M	Degenerative Krankheiten des Nervensystems ohne hochkomplexe Diagnose, ohne äußerst schwere oder schwere CC, mit komplexer Diagnose oder zerebrale Lähmungen
B85D	M	Degenerative Krankheiten des Nervensystems ohne hochkomplexe Diagnose, ohne äußerst schwere oder schwere CC, ohne komplexe Diagnose
B86Z	M	Rückenmarkskompression, nicht näher bezeichnet und Krankheit des Rückenmarkes, nicht näher bezeichnet

**MDC 02 Krankheiten und Störungen des Auges**

C01Z	O	Eingriffe bei penetrierenden Augenverletzungen und Amnionmembranaufnäherung
C02Z	O	Eukleationen und Eingriffe an der Orbita
C03Z	O	Eingriffe an der Retina mit Pars-plana-Vitrektomie und andere komplexe Prozeduren mit extrakapsulärer Exzision der Linse (ECCE)
C04Z	O	Hornhauttransplantation



**DRG Part. Beschreibung**

C06Z	O	Komplexe Eingriffe bei Glaukom
C07Z	O	Andere Eingriffe bei Glaukom mit extrakapsulärer Exaktion der Linse (ECCE)
C08A	O	Beidseitige extrakapsuläre Exaktion der Linse (ECCE)
C08B	O	Extrakapsuläre Exaktion der Linse (ECCE)
C10A	O	Eingriffe an den Augenmuskeln, Alter < 10 Jahre
C10B	O	Eingriffe an den Augenmuskeln, Alter > 9 Jahre
C12Z	O	Andere Rekonstruktionen der Augenlider
C13Z	O	Eingriffe an Tränendrüse und Tränenwegen
C14Z	O	Andere Eingriffe am Auge
C15Z	O	Andere Eingriffe an der Retina
C17Z	O	Eingriffe an der Retina mit Pars-plana-Vitrektomie und andere komplexe Prozeduren ohne extrakapsuläre Exaktion der Linse (ECCE)
C19Z	O	Andere Eingriffe bei Glaukom ohne extrakapsuläre Exaktion der Linse (ECCE)
C20Z	O	Andere Eingriffe an Kornea, Sklera und Konjunktiva, Eingriffe am Augenlid oder verschiedene Eingriffe an der Linse oder Strahlentherapie bei bösartiger Neubildung
C60Z	M	Akute und schwere Augeninfektionen
C61Z	M	Neuro-ophthalmologische und vaskuläre Erkrankungen des Auges
C62Z	M	Hyphäma und konservativ behandelte Augenverletzungen
C63Z	M	Bösartige Neubildungen, diabetische und andere Erkrankungen des Auges
C64Z	M	Glaukom, Katarakt und Erkrankungen des Augenlides

**MDC 03 Krankheiten und Störungen des Ohres, der Nase, des Mundes und des Halses**

D01A	O	Kochleaimplantation, bilateral
D01B	O	Kochleaimplantation, unilateral
D02Z	O	Komplexe Resektionen mit Rekonstruktionen an Kopf und Hals und Kombinationseingriff mit äußerst schweren CC
D03Z	O	Operative Korrektur einer Lippen-Kiefer-Gaumen-Spalte
D04Z	O	Bignathe Osteotomie und komplexe Eingriffe am Kiefer
D05A	O	Komplexe Parotidektomie
D05B	O	Komplexe Eingriffe an den Speicheldrüsen außer komplexe Parotidektomien
D06A	O	Sehr komplexe Eingriffe an der Nase, Alter < 16 Jahre oder bestimmte Eingriffe an Nasennebenhöhlen, Mastoid, Mittelohr oder Speicheldrüsen, Alter < 6 Jahre
D06B	O	Bestimmte Eingriffe an Nasennebenhöhlen, Mastoid, Mittelohr oder Speicheldrüsen, Alter > 5 Jahre und Alter < 16 Jahre oder Alter > 15 Jahre mit komplexer Tympanoplastik oder komplexer Diagnose
D06C	O	Sehr komplexe Eingriffe an der Nase oder bestimmte Eingriffe an Nasennebenhöhlen, Mastoid, Mittelohr oder Speicheldrüsen, Alter > 15 Jahre, ohne komplexe Tympanoplastik, ohne komplexe Diagnose
D08A	O	Eingriffe an Mundhöhle und Mund bei bösartiger Neubildung mit schweren CC
D08B	O	Eingriffe an Mundhöhle und Mund bei bösartiger Neubildung ohne schwere CC
D09Z	O	Tonsillektomie bei bösartiger Neubildung oder verschiedene Eingriffe an Ohr, Nase, Mund und Hals mit äußerst schweren CC
D12A	O	Andere aufwändige Eingriffe an Ohr, Nase, Mund und Hals
D12B	O	Andere Eingriffe an Ohr, Nase, Mund und Hals
D13Z	O	Kleine Eingriffe an Nase und Ohr
D15A	O	Tracheostomie mit äußerst schweren CC
D15B	O	Tracheostomie ohne äußerst schwere CC
D16Z	O	Materialentfernung an Kiefer und Gesicht
D17Z	O	Plastische Rekonstruktion der Ohrmuschel
D20A	O	Strahlentherapie bei Krankheiten und Störungen des Ohres, der Nase, des Mundes und des Halses, mehr als ein Belegungstag, mit äußerst schweren CC oder mit operativem Eingriff
D20B	O	Strahlentherapie bei Krankheiten und Störungen des Ohres, der Nase, des Mundes und des Halses, mehr als ein Belegungstag, ohne äußerst schwere CC, ohne operativen Eingriff
D22Z	O	Eingriffe an Mundhöhle und Mund außer bei bösartiger Neubildung
D23Z	O	Implantation eines Hörgerätes
D24A	O	Komplexe Hautplastiken und große Eingriffe an Kopf und Hals mit äußerst schweren CC oder mit Kombinationseingriff ohne äußerst schwere CC
D24B	O	Komplexe Hautplastiken und große Eingriffe an Kopf und Hals ohne äußerst schwere CC, ohne Kombinationseingriff
D25A	O	Mäßig komplexe Eingriffe an Kopf und Hals bei bösartiger Neubildung mit äußerst schweren CC
D25B	O	Mäßig komplexe Eingriffe an Kopf und Hals bei bösartiger Neubildung ohne äußerst schwere CC
D25C	O	Mäßig komplexe Eingriffe an Kopf und Hals außer bei bösartiger Neubildung
D28Z	O	Monognathe Osteotomie und komplexe Eingriffe an Kopf und Hals oder andere Eingriffe an Kopf und Hals bei bösartiger Neubildung
D29Z	O	Operationen am Kiefer und andere Eingriffe an Kopf und Hals außer bei bösartiger Neubildung
D30A	O	Tonsillektomie außer bei bösartiger Neubildung oder verschied. Eingriffe an Ohr, Nase, Mund u. Hals ohne äuß. schw. CC, mit aufwändigem Eingr. oder Eingr. an Mundhöhle u. Mund außer bei bösart. Neub. ohne Mundboden- oder Vestib.plastik, Alter < 3 J.
D30B	O	Tonsillektomie außer bei bösartiger Neubildung oder verschiedene Eingriffe an Ohr, Nase, Mund und Hals ohne äußerst schwere CC, ohne aufwändigen Eingriff
D35Z	O	Eingriffe an Nase und Nasennebenhöhlen bei bösartiger Neubildung
D38Z	O	Mäßig komplexe Eingriffe an der Nase
D39Z	O	Andere Eingriffe an der Nase
D40Z	A	Zahnextraktion und -wiederherstellung
D60A	M	Bösartige Neubildungen an Ohr, Nase, Mund und Hals, mehr als ein Belegungstag, mit äußerst schweren oder schweren CC
D60B	M	Bösartige Neubildungen an Ohr, Nase, Mund und Hals, ein Belegungstag oder ohne äußerst schwere oder schwere CC

Tabelle 1.1 Liste der SwissDRGs, Version 2.0

**DRG Part. Beschreibung**

DRG	Part.	Beschreibung
D61A	M	Komplexe Gleichgewichtsstörung
D61B	M	Gleichgewichtsstörungen (Schwindel) mit Hörverlust oder Tinnitus, außer komplexe Gleichgewichtsstörung
D61C	M	Gleichgewichtsstörungen (Schwindel) ohne Hörverlust oder Tinnitus
D62Z	M	Epistaxis oder Otitis media oder Infektionen der oberen Atemwege, Alter > 2 Jahre
D63Z	M	Otitis media oder Infektionen der oberen Atemwege, Alter < 3 Jahre
D64Z	M	Laryngotracheitis und Epiglottitis
D65Z	M	Verletzung und Deformität der Nase
D66Z	M	Andere Krankheiten an Ohr, Nase, Mund und Hals
D67Z	M	Erkrankungen von Zähnen und Mundhöhle ohne Zahnextraktion und -wiederherstellung

**MDC 04 Krankheiten und Störungen der Atmungsorgane**

E01A	O	Revisionseingriffe, beidseitige Lobektomie, erweiterte Lungenresektionen und andere komplexe Eingriffe am Thorax, mit äusserst schweren CC
E01B	O	Revisionseingriffe, beidseitige Lobektomie, erweiterte Lungenresektionen und andere komplexe Eingriffe am Thorax, ohne äusserst schwere CC
E02A	O	Andere OR-Prozeduren an den Atmungsorganen mit aufwändigem Eingriff
E02B	O	Andere OR-Prozeduren an den Atmungsorganen ohne aufwändigen Eingriff, Alter < 10 Jahre
E02C	O	Andere OR-Prozeduren an den Atmungsorganen ohne aufwändigen Eingriff, Alter > 9 Jahre, mit mäßig komplexem Eingriff
E02D	O	Andere OR-Prozeduren an den Atmungsorganen ohne aufwändigen Eingriff, Alter > 9 Jahre, ohne mäßig komplexen Eingriff
E03Z	O	Brachytherapie oder Therapie mit offenen Nukliden bei Krankheiten und Störungen der Atmungsorgane, mehr als ein Belegungstag
E05A	O	Andere große Eingriffe am Thorax mit äusserst schweren CC
E05B	O	Andere große Eingriffe am Thorax ohne äusserst schwere CC, bei bösartiger Neubildung
E05C	O	Andere große Eingriffe am Thorax ohne äusserst schwere CC, außer bei bösartiger Neubildung
E06A	O	Andere Lungenresektionen, Biopsie an Thoraxorganen und Eingriffe an der Thoraxwand mit äusserst schweren CC
E06B	O	Andere Lungenresektionen, Biopsie an Thoraxorganen und Eingriffe an der Thoraxwand ohne äusserst schwere CC, Alter < 16 Jahre
E06C	O	Andere Lungenresektionen, Biopsie an Thoraxorganen und Eingriffe an der Thoraxwand ohne äusserst schwere CC, Alter > 15 Jahre
E07Z	O	Eingriffe bei Schlafapnoesyndrom
E08A	O	Strahlentherapie bei Krankheiten und Störungen der Atmungsorgane mit operativem Eingriff oder Beatmung > 24 Stunden
E08B	O	Strahlentherapie bei Krankheiten und Störungen der Atmungsorgane, ohne operativen Eingriff oder Beatmung > 24 Stunden, mehr als ein Belegungstag
E40A	A	Krankheiten und Störungen der Atmungsorgane mit Beatmung > 24 Stunden, mit äusserst schweren CC oder ARDS, Alter < 16 Jahre oder komplizierende Diagnosen
E40B	A	Krankheiten und Störungen der Atmungsorgane mit Beatmung > 24 Stunden, mit äusserst schweren CC oder ARDS oder Para-/Tetraplegie, Alter > 15 Jahre
E40C	A	Krankheiten und Störungen der Atmungsorgane mit Beatmung > 24 Stunden, ohne äusserst schwere CC, ohne ARDS, ohne Para-/Tetraplegie
E41Z	A	Frührehabilitation bei Krankheiten und Störungen der Atmungsorgane
E42Z	A	Geriatrische frührehabilitative Komplexbehandlung bei Krankheiten und Störungen der Atmungsorgane
E60A	M	Zystische Fibrose (Mukoviszidose), Alter < 16 Jahre
E60B	M	Zystische Fibrose (Mukoviszidose), Alter > 15 Jahre
E62Z	M	Komplexe Infektionen und Entzündungen der Atmungsorgane
E63Z	M	Schlafapnoesyndrom oder kardiorespiratorische Polysomnographie bis 2 Belegungstage
E64A	M	Respiratorische Insuffizienz, mehr als ein Belegungstag, mit äusserst schweren CC oder Lungenembolie
E64B	M	Respiratorische Insuffizienz, mehr als ein Belegungstag, ohne äusserst schwere CC, Alter < 10 Jahre
E64C	M	Respiratorische Insuffizienz, mehr als ein Belegungstag, ohne äusserst schwere CC, Alter > 9 Jahre
E64D	M	Respiratorische Insuffizienz, ein Belegungstag
E65A	M	Chronisch-obstruktive Atemwegserkrankung mit äusserst schweren CC oder starrer Bronchosk. oder mit kompl. Diagnose oder Bronchitis und Asthma bronchiale, mehr als ein Belegungstag, mit äuss. schweren oder schweren CC, Alter < 1 J., mit RS-Virus-Infektion
E65B	M	Chronisch-obstruktive Atemwegserkrankung ohne äusserst schwere CC, ohne starre Bronchoskopie, ohne kompl. Diagnose, mit FEV1 < 35% oder Alter < 1 Jahr
E65C	M	Chronisch-obstruktive Atemwegserkrankung ohne äusserst schwere CC, ohne starre Bronchoskopie, ohne kompl. Diagnose, ohne FEV1 < 35%, Alter > 0 Jahre
E66A	M	Schweres Thoraxtrauma mit komplizierender Diagnose
E66B	M	Schweres Thoraxtrauma ohne komplizierende Diagnose
E69A	M	Bronchitis und Asthma bronchiale, mehr als ein Belegungstag, mit äusserst schweren oder schweren CC, Alter < 1 Jahr
E69B	M	Bronchitis und Asthma bronchiale, mehr als ein Belegungstag und Alter > 55 Jahre oder mit äusserst schweren oder schweren CC, Alter > 0 Jahre oder mit RS-Virus-Infektion
E69C	M	Bronchitis und Asthma bronchiale, ein Belegungstag oder ohne äusserst schwere oder schwere CC oder Alter < 56 Jahre, ohne RS-Virus-Infektion
E70A	M	Keuchhusten und akute Bronchiolitis, Alter < 1 Jahr
E70B	M	Keuchhusten und akute Bronchiolitis, Alter > 0 Jahre
E71A	M	Neubildungen der Atmungsorgane, mehr als ein Belegungstag, mit äusserst schweren CC oder starrer Bronchoskopie oder mit komplexer Biopsie der Lunge
E71B	M	Neubildungen der Atmungsorgane, ein Belegungstag oder ohne äusserst schwere CC, ohne starre Bronchoskopie oder ohne komplexe Biopsie der Lunge
E73A	M	Pleuraerguss mit äusserst schweren CC
E73B	M	Pleuraerguss ohne äusserst schwere CC
E74Z	M	Interstitielle Lungenerkrankung
E75A	M	Andere Krankheiten der Atmungsorgane mit äusserst schweren CC oder Alter < 10 Jahre
E75B	M	Andere Krankheiten der Atmungsorgane ohne äusserst schwere CC, Alter > 9 Jahre

DRG	Part.	Beschreibung
E76A	M	Tuberkulose, mehr als 14 Belegungstage
E76B	M	Tuberkulose bis 14 Belegungstage mit äusserst schweren oder schweren CC
E76C	M	Tuberkulose bis 14 Belegungstage ohne äusserst schwere oder schwere CC oder Pneumothorax
E77A	M	Andere Infektionen und Entzündungen der Atmungsorgane mit angeborenem Fehlbildungssyndrom oder mit komplexer Diagnose oder äusserst schweren CC oder bei Zustand nach Organtransplantation, mit Komplexbehandlung bei multiresistenten Erregern
E77B	M	Andere Infektionen und Entzündungen der Atmungsorgane mit komplexer Diagnose und äusserst schweren oder schweren CC oder bei Zustand nach Organtransplantation, ohne Komplexbehandlung bei multiresistenten Erregern, ohne angeborenes Fehlbildungssyndrom
E77C	M	Andere Infektionen und Entzündungen der Atmungsorgane ausser bei Zustand nach Organtransplantation, ohne angeborenes Fehlbildungssyndrom, mit komplexer Diagnose oder äusserst schweren CC, ohne Komplexbehandlung bei multiresistenten Erregern
E77D	M	Andere Infektionen und Entzündungen der Atmungsorgane ausser bei Zustand nach Organtransplantation, ohne angeborenes Fehlbildungssyndrom, ohne komplexe Diagnose, ohne äusserst schwere CC, Alter < 1 Jahr
E77E	M	Andere Infektionen und Entzündungen der Atmungsorgane ausser bei Zustand nach Organtransplantation, ohne angeborenes Fehlbildungssyndrom, ohne komplexe Diagnose, ohne äusserst schwere CC, Alter > 0 Jahre

### MDC 05 Krankheiten und Störungen des Kreislaufsystems

F01A	O	Neuimplantation Kardioverter / Defibrillator (AICD), Drei-Kammer-Stimulation, mit zusätzlichem Herz- oder Gefäßeingriff
F01B	O	Neuimplantation Kardioverter / Defibrillator (AICD), Zwei-Kammer-Stimulation, mit zusätzlichem Herz- oder Gefäßeingriff
F01C	O	Neuimplantation Kardioverter / Defibrillator (AICD), Drei-Kammer-Stimulation, ohne zusätzlichen Herz- oder Gefäßeingriff
F01D	O	Neuimplantation Kardioverter / Defibrillator (AICD), Ein-Kammer-Stimulation, mit zusätzlichem Herz- oder Gefäßeingriff
F01E	O	Neuimplantation Kardioverter / Defibrillator (AICD), Ein-Kammer-Stimulation, ohne zusätzlichen Herz- oder Gefäßeingriff, mit äusserst schweren CC
F01F	O	Neuimplantation Kardioverter / Defibrillator (AICD), Zwei-Kammer-Stimulation, ohne zusätzlichen Herz- oder Gefäßeingriff
F01G	O	Neuimplantation Kardioverter / Defibrillator (AICD), Ein-Kammer-Stimulation, ohne zusätzlichen Herz- oder Gefäßeingriff, ohne äusserst schwere CC
F02Z	O	Aggregatwechsel eines Kardioverters / Defibrillators (AICD), Zwei- oder Drei-Kammer-Stimulation
F03A	O	Herzklappeneingriff mit Herz-Lungen-Maschine, mit komplizierenden Prozeduren
F03B	O	Herzklappeneingriff mit Herz-Lungen-Maschine, mit Dreifacheingriff oder Alter < 1 Jahr oder mit tiefer Hypothermie
F03C	O	Herzklappeneingriff mit Herz-Lungen-Maschine, mit Zweifacheingriff oder angeborenem Herzfehler, mit Re-Operation oder invasiver Diagnostik oder intraoperativer Ablation
F03D	O	Herzklappeneingriff mit Herz-Lungen-Maschine, mit Zweifacheingriff oder angeborenem Herzfehler oder Re-Operation oder invasiver Diagnostik oder intraoperativer Ablation oder Alter < 16 Jahre
F03E	O	Herzklappeneingriff mit Herz-Lungen-Maschine, Alter > 15 Jahre
F05Z	O	Koronare Bypass-Operation mit invasiver kardiologischer Diagnostik oder intraoperativer Ablation, mit komplizierenden Prozeduren oder Karotiseingriff oder bestimmte Eingriffe mit Herz-Lungen-Maschine in tiefer Hypothermie
F06A	O	Koronare Bypass-Operation, mit mehrzeitigen komplexen OR-Prozeduren, mit komplizierenden Prozeduren oder mit Karotiseingriff
F06B	O	Koronare Bypass-Operation, mit mehrzeitigen komplexen OR-Prozeduren, ohne komplizierende Prozeduren, ohne Karotiseingriff
F06C	O	Koronare Bypass-Operation, mit komplizierender Prozedur oder Karotiseingriff oder intraoperative Ablation mit Reoperation oder Infarkt, oder invasive kardiologische Diagnostik mit Reoperation, Infarkt oder intraoperativer Ablation
F06D	O	Koronare Bypass-Operation, mit invasiver kardiologischer Diagnostik oder intraoperativer Ablation
F06E	O	Koronare Bypass-Operation, ohne invasive kardiologische Diagnostik, ohne intraoperative Ablation
F07Z	O	Andere Eingriffe mit Herz-Lungen-Maschine oder endovaskuläre Implantation einer Herzklappe, Alter < 1 Jahr oder mit komplizierenden Prozeduren oder komplexer Operation oder anderer Herzklappeneingriff mit Herz-Lungen-Maschine, Alter < 16 Jahre
F08Z	O	Große rekonstruktive Gefäßeingriffe ohne Herz-Lungen-Maschine, mit komplizierenden Prozeduren oder thorakoabdominalem Aneurysma
F09Z	O	Andere kardiotorakale Eingriffe ohne Herz-Lungen-Maschine, mit komplizierenden Prozeduren oder Alter < 3 Jahre
F10Z	O	Aggregatwechsel eines Kardioverters / Defibrillators (AICD), Ein-Kammer-Stimulation
F12A	O	Implantation eines Herzschrittmachers, Drei-Kammersystem
F12B	O	Implantation eines Herzschrittmachers, Zwei-Kammersystem, mit komplexem Eingriff oder Alter < 16 Jahre
F12C	O	Implantation eines Herzschrittmachers, Zwei-Kammersystem, ohne komplexen Eingriff, Alter > 15 Jahre, mit äusserst schweren CC
F12D	O	Implantation eines Herzschrittmachers, Zwei-Kammersystem, ohne komplexen Eingriff, Alter > 15 Jahre, ohne äusserst schwere CC
F12E	O	Implantation eines Herzschrittmachers, Ein-Kammersystem
F13A	O	Amputation bei Kreislauferkrankungen an oberer Extremität und Zehen mit äusserst schweren CC und mehrzeitigen Revisions- oder Rekonstruktionseingriffen
F13B	O	Amputation bei Kreislauferkrankungen an oberer Extremität und Zehen mit äusserst schweren CC, ohne mehrzeitige Revisions- oder Rekonstruktionseingriffe
F13C	O	Amputation bei Kreislauferkrankungen an oberer Extremität und Zehen ohne äusserst schwere CC
F14A	O	Komplexe oder mehrfache Gefäßeingriffe ausser große rekonstruktive Eingriffe mit komplizierenden Prozeduren oder Revision oder komplexer Diagnose oder Alter < 3 Jahre, mit äusserst schweren CC
F14B	O	Komplexe oder mehrfache Gefäßeingriffe ausser große rekonstruktive Eingriffe mit komplizierenden Prozeduren oder Revision oder komplexer Diagnose oder Alter < 3 Jahre, ohne äusserst schwere CC
F15Z	O	Perkutane Koronarangioplastie mit komplizierenden Prozeduren oder invasive kardiologische Diagnostik, mehr als 2 Belegungstage, mit komplizierenden Prozeduren oder Endokarditis
F17A	O	Wechsel eines Herzschrittmachers, Mehrkammersystem
F17B	O	Wechsel eines Herzschrittmachers, Einkammersystem
F18A	O	Revision eines Herzschrittmachers oder Kardioverters / Defibrillators (AICD) ohne Aggregatwechsel, mit äusserst schweren CC oder Alter < 16 Jahre
F18B	O	Revision eines Herzschrittmachers oder Kardioverters / Defibrillators (AICD) ohne Aggregatwechsel, ohne äusserst schwere CC, Alter > 15 Jahre
F19Z	O	Andere perkutan-translumin. Interv. an Herz, Aorta u. Lungengefäßen
F20Z	O	Beidseitige Unterbindung und Stripping von Venen mit Ulzeration oder äusserst schweren oder schweren CC

Tabelle 1.1 Liste der SwissDRGs, Version 2.0

DRG	Part.	Beschreibung
F21A	O	Andere OR-Prozeduren bei Kreislauferkrankungen mit komplexem Eingriff
F21B	O	Andere OR-Prozeduren bei Kreislauferkrankungen ohne komplexen Eingriff
F24A	O	Perkutane Koronarangioplastie (PTCA) mit kompl. Diagn. und hochkompl. Intervent. od. mit PTA, mit äusserst schweren CC oder Alter < 16 Jahre
F24B	O	Perkutane Koronarangioplastie (PTCA) mit kompl. Diagn. und hochkompl. Intervent. od. mit PTA, ohne äusserst schwere CC, Alter > 15 Jahre
F28A	O	Amputation mit zusätzlichem Gefäßeingriff oder mit Hauttransplantation, mit äusserst schweren oder schweren CC
F28B	O	Amputation bei Kreislauferkrankungen außer an oberer Extremität und Zehen, ohne Gefäßeingriff, ohne Hauttransplantation, mit äusserst schweren oder schweren CC
F28C	O	Amputation bei Kreislauferkrankungen außer an oberer Extremität und Zehen, ohne Gefäßeingriff, ohne äusserst schwere oder schwere CC
F29Z	O	Frührehabilitation bei Krankheiten und Störungen des Kreislaufsystems, mit bestimmter OR-Prozedur, außer kardiotorakale Eingriffe
F30Z	O	Operation bei komplexem angeborenen Herzfehler oder Hybridchirurgie bei Kindern
F31Z	O	Andere Eingriffe mit Herz-Lungen-Maschine, Alter > 0 Jahre, ohne komplizierende Prozeduren, ohne komplexe Operation
F33A	O	Große rekonstruktive Gefäßeingriffe ohne Herz-Lungen-Maschine, mit Mehretagen- oder Aorteneingriff oder Reoperation mit äusserst schweren CC
F33B	O	Große rekonstruktive Gefäßeingriffe ohne Herz-Lungen-Maschine, mit Mehretagen- oder Aorteneingriff oder Reoperation ohne äusserst schwere CC
F34A	O	Andere große rekonstruktive Gefäßeingriffe ohne Herz-Lungen-Maschine mit äusserst schweren CC
F34B	O	Andere große rekonstruktive Gefäßeingriffe ohne Herz-Lungen-Maschine ohne äusserst schwere CC
F35A	O	Andere kardiotorakale Eingriffe ohne Herz-Lungen-Maschine, ohne komplizierende Prozeduren, Alter > 2 Jahre und < 10 Jahre oder äusserst schwere CC
F35B	O	Andere kardiotorakale Eingriffe ohne Herz-Lungen-Maschine, ohne komplizierende Prozeduren, Alter > 9 Jahre, ohne äusserst schwere CC
F36Z	O	Intensivmedizinische Komplexbehandlung > 552 Aufwandsp. bei Krankheiten und Störungen des Kreislaufsystems, mit bestimmter OR-Prozedur
F38Z	O	Mäßig komplexe rekonstruktive Gefäßeingriffe ohne Herz-Lungen-Maschine
F39A	O	Unterbindung und Stripping von Venen mit beidseitigem Eingriff oder Ulzeration oder äusserst schweren oder schweren CC
F39B	O	Unterbindung und Stripping von Venen ohne beidseitigen Eingriff, ohne Ulzeration, ohne äusserst schwere oder schwere CC
F41A	A	Invasive kardiologische Diagnostik bei akutem Myokardinfarkt mit äusserst schweren CC
F41B	A	Invasive kardiologische Diagnostik bei akutem Myokardinfarkt ohne äusserst schwere CC
F43A	A	Beatmung > 24 Stunden bei Krankheiten und Störungen des Kreislaufsystems, Alter < 6 Jahre
F43B	A	Beatmung > 24 Stunden bei Krankheiten und Störungen des Kreislaufsystems, Alter > 5 Jahre, mit äusserst schweren CC
F43C	A	Beatmung > 24 Stunden bei Krankheiten und Störungen des Kreislaufsystems, Alter > 5 Jahre, ohne äusserst schwere CC
F45Z	A	Frührehabilitation bei Krankheiten und Störungen des Kreislaufsystems
F46A	A	Invasive kardiologische Diagnostik außer bei akutem Myokardinfarkt, mehr als 2 Belegungstage, mit komplexer Diagnose, Alter < 14 Jahre
F46B	A	Invasive kardiologische Diagnostik außer bei akutem Myokardinfarkt, mehr als 2 Belegungstage, mit komplexer Diagnose, Alter > 13 Jahre
F48Z	A	Geriatrische frührehabilitative Komplexbehandlung bei Krankheiten und Störungen des Kreislaufsystems
F49A	A	Invasive kardiologische Diagnostik außer bei akutem Myokardinfarkt, mehr als 2 Belegungstage, mit komplexem Eingriff, mit äusserst schweren CC
F49B	A	Invasive kardiologische Diagnostik außer bei akutem Myokardinfarkt, mehr als 2 Belegungstage, ohne komplexen Eingriff, mit äusserst schweren CC
F49C	A	Invasive kardiologische Diagnostik außer bei akutem Myokardinfarkt, mehr als 2 Belegungstage, mit komplexem Eingriff, ohne äusserst schwere CC
F49D	A	Invasive kardiologische Diagnostik außer bei akutem Myokardinfarkt, mehr als 2 Belegungstage, ohne komplexen Eingriff, ohne äusserst schwere CC
F49E	A	Invasive kardiologische Diagnostik außer bei akutem Myokardinfarkt, weniger als 3 Belegungstage
F49F	A	Invasive kardiologische Diagnostik außer bei akutem Myokardinfarkt, ein Belegungstag
F50A	O	Ablative Maßnahmen bei Tachyarrhythmie mit komplexer Ablation
F50B	O	Ablative Maßnahmen bei Tachyarrhythmie ohne komplexe Ablation, mit komplizierendem Eingriff, mit äusserst schweren CC
F50C	O	Ablative Maßnahmen bei Tachyarrhythmie ohne komplexe Ablation, mit komplizierendem Eingriff, ohne äusserst schwere CC
F50D	O	Ablative Maßnahmen bei Tachyarrhythmie ohne komplexe Ablation, ohne komplizierenden Eingriff
F51A	O	Endovaskuläre Implantation von Stent-Prothesen an der Aorta, thorakal
F51B	O	Endovaskuläre Implantation von Stent-Prothesen an der Aorta, nicht thorakal
F52A	O	Perkutane Koronarangioplastie mit komplexer Diagnose, mit äusserst schweren CC
F52B	O	Perkutane Koronarangioplastie mit komplexer Diagnose, ohne äusserst schwere CC oder mit intrakoronarer Brachytherapie
F54Z	O	Komplexe oder mehrfache Gefäßeingriffe ohne komplizierende Prozeduren, ohne Revision, ohne komplexe Diagnose, Alter > 2 Jahre oder mäßig komplexe Gefäßeingriffe mit komplizierender Diagnose, ohne äusserst schwere CC, ohne Rotationsthrömbektomie
F56A	O	Perkutane Koronarangioplastie mit hochkomplexer Intervention, mit äusserst schweren CC
F56B	O	Perkutane Koronarangioplastie mit hochkomplexer Intervention, ohne äusserst schwere CC
F57A	O	Perkutane Koronarangioplastie mit komplexer Intervention mit äusserst schweren CC
F57B	O	Perkutane Koronarangioplastie mit komplexer Intervention ohne äusserst schwere CC
F58Z	O	Andere perkutane Koronarangioplastie
F59A	O	Komplexe Gefäßeingriffe ohne komplizierende Prozeduren, ohne Revision, ohne komplexe Diagnose, Alter > 2 Jahre, mit äusserst schweren CC oder mäßig komplexe Gefäßeingriffe mit äusserst schweren CC oder Rotationsthrömbektomie
F59B	O	Mäßig komplexe Gefäßeingriffe ohne mehrfache Gefäßeingriffe, ohne äusserst schwere CC, ohne Rotationsthrömbektomie, ohne komplizierende Diagnose
F60A	M	Akuter Myokardinfarkt ohne invasive kardiologische Diagnostik mit äusserst schweren CC oder schwere Arrhythmie und Herzstillstand mit äusserst schweren CC
F60B	M	Akuter Myokardinfarkt ohne invasive kardiologische Diagnostik ohne äusserst schwere CC
F61A	M	Infektiöse Endokarditis mit komplizierender Diagnose oder komplizierender Prozedur
F61B	M	Infektiöse Endokarditis ohne komplizierende Diagnose, ohne komplizierende Prozedur
F62A	M	Herzinsuffizienz und Schock mit äusserst schweren CC, mit Dialyse oder Reanimation oder komplizierender Diagnose

**DRG Part. Beschreibung**

F62B	M	Herzinsuffizienz und Schock mit äußerst schweren CC, ohne Dialyse, ohne Reanimation, ohne komplexe Diagnose
F62C	M	Herzinsuffizienz und Schock ohne äußerst schwere CC
F63A	M	Venenthrombose mit äußerst schweren oder schweren CC
F63B	M	Venenthrombose ohne äußerst schwere oder schwere CC
F64Z	M	Hautulkus bei Kreislauferkrankungen
F65Z	M	Periphere Gefäßkrankheiten mit komplexer Diagnose und äußerst schweren CC
F66Z	M	Koronararteriosklerose ohne äußerst schwere CC
F67A	M	Hypertonie mit äußerst schweren CC
F67B	M	Hypertonie mit schweren CC oder schwere Arrhythmie und Herzstillstand ohne äußerst schwere CC
F67C	M	Hypertonie ohne äußerst schwere oder schwere CC, ohne schwere Arrhythmie oder Herzstillstand
F68Z	M	Angeborene Herzkrankheit
F69Z	M	Herzklappenerkrankungen mit äußerst schweren oder schweren CC
F71A	M	Nicht schwere kardiale Arrhythmie und Erregungsleitungsstörungen, Koronararteriosklerose und instabile Angina pectoris, mit äußerst schweren CC
F71B	M	Nicht schwere kardiale Arrhythmie und Erregungsleitungsstörungen mit schweren CC
F72A	M	Instabile Angina pectoris mit schweren CC
F72B	M	Instabile Angina pectoris oder nicht schwere kardiale Arrhythmie und Erregungsleitungsstörungen, ohne äußerst schwere oder schwere CC
F73Z	M	Synkope und Kollaps oder Herzklappenerkrankungen ohne äußerst schwere oder schwere CC
F74Z	M	Thoraxschmerz
F75A	M	Andere Krankheiten des Kreislaufsystems mit äußerst schweren CC
F75B	M	Andere Krankheiten des Kreislaufsystems ohne äußerst schwere CC, Alter < 18 Jahre
F75C	M	Andere Krankheiten des Kreislaufsystems ohne äußerst schwere CC, Alter > 17 Jahre
F77Z	M	Komplexbehandlung bei multiresistenten Erregern bei Krankheiten und Störungen des Kreislaufsystems
F95A	O	Interventioneller Verschluss eines Atrium- oder Ventrikelseptumdefekts, Alter < 19 Jahre
F95B	O	Interventioneller Verschluss eines Atrium- oder Ventrikelseptumdefekts, Alter > 18 Jahre
F98Z	O	Endovaskuläre Implantation eines Herzklappenersatzes

**MDC 06 Krankheiten und Störungen der Verdauungsorgane**

G02Z	O	Eingriffe an Dün- und Dickdarm mit kompl. Eingriff od. kompliz. Diagn. oder Ingr. an Dün- u. Dickdarm od. andere Ingr. an Magen, Ösophagus und Duodenum ohne kompliz. Proz., außer bei bösart. Neubild., mit Ingr. bei angeb. Fehlbildung, Alter < 2 J.
G03A	O	Große Eingriffe an Magen, Ösophagus und Duodenum mit hochkomplexem Eingriff oder komplizierenden Prozeduren oder bei bestimmter bösartiger Neubildung
G03B	O	Große Eingriffe an Magen, Ösophagus und Duodenum ohne hochkomplexen Eingriff, ohne komplizierende Prozeduren, außer bei bestimmter bösartiger Neubildung
G04A	O	Adhäsiolyse am Peritoneum, Alter < 4 Jahre oder mit äußerst schweren oder schweren CC oder kleine Eingriffe an Dün- und Dickdarm mit äußerst schweren CC, Alter < 16 Jahre
G04B	O	Adhäsiolyse am Peritoneum, Alter < 4 Jahre oder mit äußerst schweren oder schweren CC oder kleine Eingriffe an Dün- und Dickdarm mit äußerst schweren CC, Alter > 15 Jahre
G07Z	O	Appendektomie bei Peritonitis mit äußerst schweren oder schweren CC oder kleine Eingriffe an Dün- und Dickdarm ohne äußerst schwere CC
G08A	O	Komplexe Rekonstruktion der Bauchwand, Alter > 0 Jahre, mit äußerst schweren CC
G08B	O	Komplexe Rekonstruktion der Bauchwand, Alter > 0 Jahre, ohne äußerst schwere CC
G09Z	O	Beidseitige Eingriffe bei Leisten- und Schenkelhernien, Alter > 55 Jahre oder komplexe Herniotomien
G10Z	O	Bestimmte Eingriffe an hepatobiliärem System und Pankreas
G11A	O	Pyloromyotomie oder Anoproktoplastik und Rekonstruktion von Anus und Sphinkter, Alter < 10 Jahre
G11B	O	Pyloromyotomie oder Anoproktoplastik und Rekonstruktion von Anus und Sphinkter, Alter > 9 Jahre
G12A	O	Andere OR-Prozeduren an den Verdauungsorganen mit komplexer OR-Prozedur
G12B	O	Andere OR-Prozeduren an den Verdauungsorganen mit mäßig komplexer OR-Prozedur
G12C	O	Andere OR-Prozeduren an den Verdauungsorganen ohne komplexe oder mäßig komplexe OR-Prozedur
G13Z	O	Andere Eingriffe an Darm oder Enterostoma mit äußerst schweren CC
G14Z	O	Geriatrische frührehabilitative Komplexbehandlung mit bestimmter OR-Prozedur bei Krankheiten und Störungen der Verdauungsorgane
G15Z	O	Strahlentherapie mit großem abdominellen Eingriff
G16A	O	Komplexe Rektumresektion mit Lebermetastasen Chirurgie oder komplizierenden Prozeduren oder Eviszeration des kl. Beckens
G16B	O	Komplexe Rektumresektion ohne Lebermetastasen Chirurgie, ohne komplizierende Prozeduren ohne Eviszeration des kl. Beckens
G17Z	O	Andere Rektumresektion ohne bestimmten Eingriff
G18A	O	Eingriffe an Dün- u. Dickdarm oder andere Eingriffe an Magen, Ösophagus u. Duodenum ohne kompliz. Proz., außer bei bösart. Neubildung, Alter < 3 J., ohne Ingr. bei angeborener Fehlbildung od. Alter > 1 J., mit hochkomplexem Eingriff od. kompl. Diagn.
G18B	O	Eingriffe an Dün- u. Dickdarm oder andere Ingr. an Magen, Ösophagus u. Duodenum ohne kompliz. Proz., außer bei bösart. Neubildung, Alter < 3 J., ohne Ingr. bei angeborener Fehlbildung od. Alter > 1 J., ohne hochkomplexen Eingriff, ohne kompl. Diagn.
G19A	O	Andere Eingriffe an Magen, Ösophagus und Duodenum mit komplizierenden Prozeduren oder bei bösartiger Neubildung
G19B	O	Andere Eingriffe an Magen, Ösophagus und Duodenum ohne komplizierende Prozeduren, außer bei bösartiger Neubildung mit komplexem Eingriff oder Alter < 16 Jahre
G19C	O	Andere Eingriffe an Magen, Ösophagus und Duodenum ohne komplizierende Prozeduren, außer bei bösartiger Neubildung ohne komplexen Eingriff, Alter > 15 Jahre
G21A	O	Adhäsiolyse am Peritoneum, Alter > 3 Jahre und ohne äußerst schwere oder schwere CC oder andere Eingriffe an Darm oder Enterostoma ohne äußerst schwere CC, Alter < 16 Jahre
G21B	O	Adhäsiolyse am Peritoneum, Alter > 3 Jahre und ohne äußerst schwere oder schwere CC oder andere Eingriffe an Darm oder Enterostoma ohne äußerst schwere CC, Alter > 15 Jahre
G22A	O	Appendektomie bei Peritonitis oder mit äußerst schweren oder schweren CC, Alter < 10 Jahre
G22B	O	Appendektomie bei Peritonitis oder mit äußerst schweren oder schweren CC, Alter > 9 Jahre und Alter < 16 Jahre

Tabelle 1.1 Liste der SwissDRGs, Version 2.0

DRG	Part.	Beschreibung
G22C	O	Appendektomie bei Peritonitis oder mit äusserst schweren oder schweren CC, Alter > 15 Jahre
G23A	O	Appendektomie ausser bei Peritonitis, ohne äusserst schwere oder schwere CC, Alter < 10 Jahre
G23B	O	Appendektomie ausser bei Peritonitis, ohne äusserst schwere oder schwere CC, Alter > 9 Jahre und Alter < 14 Jahre
G23C	O	Appendektomie ausser bei Peritonitis, ohne äusserst schwere oder schwere CC, Alter > 13 Jahre
G24Z	O	Eingriffe bei Bauchwandhernien, Nabelhernien und anderen Hernien, Alter > 0 Jahre oder beidseitige Eingriffe bei Leisten- und Schenkelhernien, Alter > 0 Jahre und < 56 Jahre oder Eingriffe bei Leisten- und Schenkelhernien, Alter > 55 Jahre
G25Z	O	Eingriffe bei Leisten- und Schenkelhernien, Alter > 0 Jahre oder Eingriffe bei anderen Hernien, Alter < 1 Jahr
G26Z	O	Anderere Eingriffe am Anus
G29A	O	Anderere Strahlentherapie bei Krankheiten und Störungen der Verdauungsorgane, mehr als ein Belegungstag, mit äusserst schweren CC
G29B	O	Anderere Strahlentherapie bei Krankheiten und Störungen der Verdauungsorgane, mehr als ein Belegungstag, ohne äusserst schwere CC
G33Z	O	Mehrzeitige komplexe OR-Prozeduren bei Krankheiten und Störungen der Verdauungsorgane
G35Z	O	Komplexe Vakuumbehandlung bei Krankheiten und Störungen der Verdauungsorgane
G37Z	O	Multiviszerales Eingriff bei Krankheiten und Störungen der Verdauungsorgane
G38Z	O	Komplizierende Prozeduren mit bestimmtem operativen Eingriff bei Krankheiten und Störungen der Verdauungsorgane
G46A	A	Verschiedenartige Gastroskopie bei schweren Krankheiten der Verdauungsorgane verbunden mit komplizierenden Prozeduren oder äusserst schweren CC oder verbunden mit äusserst schweren, schweren CC oder komplizierendem Eingriff bei Kindern
G46B	A	Verschiedenartige Gastroskopie bei schweren Krankheiten der Verdauungsorgane verbunden mit äusserst schweren CC, schweren CC oder mit komplizierendem Eingriff oder verbunden mit schweren CC bei Kindern
G46C	A	Verschiedenartige Gastroskopie ohne wenig komplexe Gastroskopien bei schweren Krankheiten der Verdauungsorgane verbunden mit schweren CC oder bei nicht schweren Erkrankungen der Verdauungsorgane verbunden mit äusserst schweren oder schweren CC bei Kindern
G47Z	A	Anderere Gastroskopie bei schweren Krankheiten der Verdauungsorgane ohne äusserst schwere oder schwere CC oder Gastroskopie, Alter < 15 Jahre
G48A	A	Koloskopie mit äusserst schweren oder schweren CC, komplizierendem Eingriff oder Alter < 15 Jahre, mit schwerer Darminfektion, komplizierenden Prozeduren oder bei Zustand nach Organtransplantation
G48B	A	Koloskopie mit äusserst schweren oder schweren CC, komplizierendem Eingriff oder Alter < 15 Jahre, mit komplizierender Diagnose, ohne schwere Darminfektion, ohne komplizierende Prozeduren, ausser bei Zustand nach Organtransplantation
G48C	A	Koloskopie ohne wenig komplexe Koloskopie mit äusserst schweren oder schw. CC, komplizierendem Eingriff oder Alter < 15 Jahre, ohne komplizierende Diagnose, ohne schwere Darminfektion, ohne komplizierende Prozeduren, ausser bei Z.n. Organtransplantation
G50Z	A	Gastroskopie ohne wenig komplexe Gastroskopie bei nicht schweren Krankheiten der Verdauungsorgane, mit äusserst schweren oder schweren CC, Alter > 14 Jahre
G51Z	A	Frührehabilitation bei Krankheiten und Störungen der Verdauungsorgane
G52Z	A	Geriatrische frührehabilitative Komplexbehandlung bei Krankheiten und Störungen der Verdauungsorgane
G60A	M	Bösartige Neubildung der Verdauungsorgane, mehr als ein Belegungstag, mit äusserst schweren CC
G60B	M	Bösartige Neubildung der Verdauungsorgane, ein Belegungstag oder ohne äusserst schwere CC
G64A	M	Entzündliche Darmerkrankung oder andere schwere Erkrankungen der Verdauungsorgane, mit äusserst schweren CC
G64B	M	Entzündliche Darmerkrankung, Alter < 18 Jahre oder Alter > 69 Jahre
G64C	M	Entzündliche Darmerkrankung, Alter > 17 Jahre und Alter < 70 Jahre
G65Z	M	Obstruktion des Verdauungstraktes
G66Z	M	Abdominalschmerz oder mesenteriale Lymphadenitis, Alter > 55 Jahre und mit CC
G67A	M	Ösophagitis, Gastroenteritis u. verschied. Erkrankungen d. Verdauungsorgane od. gastrointest. Blutung, mit äuss. schw. od. schw. CC od. Alter >74 J. oder Ulkuserkrankung, mit schw. CC od. Alter >74 J., mehr als 1 Beleg.tag, mit kompliz. Diagn. od. Dialyse
G67B	M	Ösophagitis, Gastroenteritis u. versch. Erkr. d. Verdauungsorg. m. kompl. Diag. od. Alter <1 J. od. gastroint. Blutung, m. äuss. schw. od. schw. CC od. Alt. >74 J. od. Ulkuserkr. m. schw. CC od. Alt. >74 J., >1 Beleg.tag, ohne kompliz. Diag., ohne Dialyse
G67C	M	Ösophagitis, Gastroenteritis und verschiedene Erkrankungen der Verdauungsorgane ohne komplexe oder komplizierende Diagnose, ohne Dialyse, Alter > 0 Jahre und Alter < 3 Jahre oder mit äusserst schweren CC oder Para-/Tetraplegie, Alter < 75 J.
G67D	M	Ösophagitis, Gastroent. u. verschied. Erkrank. d. Verdauungsorg. ohne komplexe od. kompliz. Diagn., ohne Dialyse, Alter > 2 J., ohne äuss. schw. CC od. gastroint. Blutung od. Ulkuserkrank., ohne äuss. schw. od. schw. CC, ohne Para-/Tetrapl., Alter < 75 J.
G70A	M	Anderere schwere Erkrankungen der Verdauungsorgane ohne äusserst schwere CC, Alter < 16 Jahre
G70B	M	Anderere schwere Erkrankungen der Verdauungsorgane ohne äusserst schwere CC, Alter > 15 Jahre
G71A	M	Anderere mässig schwere Erkrankungen der Verdauungsorgane, Alter < 10 Jahre
G71B	M	Anderere mässig schwere Erkrankungen der Verdauungsorgane, Alter > 9 Jahre
G72A	M	Anderere leichte bis moderate Erkrankungen der Verdauungsorgane oder Abdominalschmerz oder mesenteriale Lymphadenitis, Alter < 3 Jahre
G72B	M	Anderere leichte bis moderate Erkrankungen der Verdauungsorgane, Alter > 2 Jahre oder Abdominalschmerz oder mesenteriale Lymphadenitis, Alter > 2 Jahre und Alter < 56 Jahre oder ohne CC
G73Z	M	Gastrointestinale Blutung oder Ulkuserkrankung mit äusserst schweren CC, mehr als ein Belegungstag
G77Z	M	Komplexbehandlung bei multiresistenten Erregern bei Krankheiten und Störungen der Verdauungsorgane

### MDC 07 Krankheiten und Störungen an hepatobiliärem System und Pankreas

H01A	O	Eingriffe an Pankreas und Leber und portosystemische Shuntoperationen mit grossem Eingriff oder Strahlentherapie, mit komplexem Eingriff
H01B	O	Eingriffe an Pankreas und Leber und portosystemische Shuntoperationen mit grossem Eingriff oder Strahlentherapie, ohne komplexen Eingriff
H02A	O	Komplexe Eingriffe an Gallenblase und Gallenwegen bei bösartiger Neubildung
H02B	O	Komplexe Eingriffe an Gallenblase und Gallenwegen ausser bei bösartiger Neubildung
H05Z	O	Laparotomie und mässig komplexe Eingriffe an Gallenblase und Gallenwegen
H06Z	O	Anderere OR-Prozeduren an hepatobiliärem System und Pankreas
H07A	O	Cholezystektomie mit sehr komplexer Diagnose oder komplizierenden Prozeduren
H07B	O	Cholezystektomie ohne sehr komplexe Diagnose, ohne komplizierende Prozeduren
H08A	O	Laparoskopische Cholezystektomie mit sehr komplexer oder komplizierender Diagnose
H08B	O	Laparoskopische Cholezystektomie ohne sehr komplexe Diagnose, ohne komplizierende Diagnose

DRG	Part.	Beschreibung
H09A	O	Eingriffe an Pankreas und Leber und portosystemische Shuntoperationen, ohne großen Eingriff, ohne Strahlentherapie, mit äußerst schweren CC
H09B	O	Eingriffe an Pankreas und Leber und portosystemische Shuntoperationen, ohne großen Eingriff, ohne Strahlentherapie, bei bösartiger Neubildung
H09C	O	Eingriffe an Pankreas und Leber und portosystemische Shuntoperationen, ohne großen Eingriff, ohne Strahlentherapie, ohne äußerst schwere CC, außer bei bösartiger Neubildung
H12A	O	Verschiedene Eingriffe am hepatobiliären System mit äußerst schweren CC oder komplexem Eingriff
H12B	O	Verschiedene Eingriffe am hepatobiliären System ohne äußerst schwere CC, ohne komplexen Eingriff
H16Z	O	Andere Strahlentherapie bei Krankheiten und Störungen an hepatobiliärem System und Pankreas, mehr als ein Belegungstag
H33Z	O	Mehrzeitige komplexe OR-Prozeduren bei Krankheiten und Störungen an hepatobiliärem System und Pankreas
H40Z	A	Endoskopische Eingriffe bei Ösophagusvarizenblutung
H41A	A	Komplexe therapeutische ERCP mit äußerst schweren CC und photodynamische Therapie
H41B	A	Komplexe therapeutische ERCP mit schweren CC, ohne photodynamische Therapie, Alter < 3 Jahre
H41C	A	Komplexe therapeutische ERCP ohne äußerst schwere oder schwere CC, ohne photodynamische Therapie, Alter > 2 Jahre, oder andere ERCP
H60Z	M	Leberzirrhose und bestimmte nichtinfektiöse Hepatitiden mit äußerst schweren CC
H61A	M	Bösartige Neubildung an hepatobiliärem System und Pankreas, mehr als ein Belegungstag, mit komplexer Diagnose, mit äußerst schweren CC
H61B	M	Bösartige Neubildung an hepatobiliärem System und Pankreas, ein Belegungstag oder ohne komplexe Diagnose oder ohne äußerst schwere CC
H62A	M	Erkrankungen des Pankreas außer bösartige Neubildung mit akuter Pankreatitis oder Leberzirrhose und bestimmte nichtinfektiöse Hepatitiden ohne äußerst schwere CC oder Alter < 16 Jahre
H62B	M	Erkrankungen des Pankreas außer bösartige Neubildung, ohne akute Pankreatitis oder Leberzirrhose mit bestimmten nichtinfektiösen Hepatitiden ohne äußerst schwere CC, Alter > 15 Jahre
H63A	M	Erkrankungen der Leber außer bösartige Neubildung, Leberzirrhose und best. nichtinfekt. Hepatitiden, mehr als ein Belegungstag, mit komplexer Diagnose und äußerst schw. oder schw. CC oder mit kompl. Diagnose oder äußerst schw. oder schw. CC, Alter < 1 J.
H63B	M	Erkrankungen der Leber außer bösartige Neubildung, Leberzirrhose und bestimmte nichtinfektiöse Hepatitiden, mehr als ein Belegungstag, mit komplexer Diagnose oder äußerst schweren oder schweren CC, Alter > 0 Jahre
H63C	M	Erkrankungen der Leber außer bösartige Neubildung, Leberzirrhose und bestimmte nichtinfektiöse Hepatitiden, ein Belegungstag oder ohne komplexe Diagnose und ohne äußerst schwere oder schwere CC
H64Z	M	Erkrankungen von Gallenblase und Gallenwegen

#### MDC 08 Krankheiten und Störungen an Muskel-Skelett-System und Bindegewebe

I02A	O	Gewebe- / Hauttransplantation, außer an der Hand, mit komplizierenden Prozeduren, Eingriff an mehreren Lokalisationen oder mit schwerem Weichteilschaden, mit äußerst schweren CC
I02B	O	Gewebe- / Hauttransplantation, außer an der Hand
I03A	O	Revision oder Ersatz des Hüftgelenkes mit kompliz. Diagnose oder Arthrodesse oder Alter < 16 Jahre oder beidseitige Eingriffe oder mehrere große Eingriffe an Gelenken der unteren Extrem. mit komplexem Eingriff, mit äuss. schw. CC od. bösartiger Neubildung
I03B	O	Revision oder Ersatz des Hüftgelenkes mit kompliz. Diagnose oder Arthrodesse oder Alter < 16 Jahre od. beidseitige Eingriffe od. mehrere große Eingriffe an Gelenken der unteren Extrem. mit komplexem Eingriff, ohne äuss. schw. CC, ohne bösartige Neubildung
I04Z	O	Revision oder Ersatz des Kniegelenkes mit komplizierender Diagnose oder Arthrodesse
I05Z	O	Anderer großer Gelenkersatz oder Revision oder Ersatz des Hüftgelenkes ohne komplizierende Diagnose, ohne Arthrodesse, ohne komplexen Eingriff, mit äußerst schweren CC
I06A	O	Komplexe Wirbelkörperfusion mit äußerst schweren CC oder mit Korrektur einer Thoraxdeformität oder mit sehr komplexem Eingriff, Alter < 16 Jahre mit äußerst schweren CC oder hochkomplexem Eingriff oder mit mehrzeitigen komplexen OR-Prozeduren
I06B	O	Komplexe Wirbelkörperfusion mit äußerst schweren CC oder mit Korrektur einer Thoraxdeformität oder mit sehr komplexem Eingriff, Alter > 15 Jahre oder ohne äußerst schwere CC oder hochkomplexen Eingriff, ohne mehrzeitige komplexe OR-Prozeduren
I07A	O	Amputation mit äußerst schweren CC
I07B	O	Amputation ohne äußerst schwere CC
I08A	O	Andere Eingriffe an Hüftgelenk und Femur mit Mehrfacheingriff, komplexer Prozedur od. komplexer Diagnose bei zerebr. Lähmung oder mit auß. schw. CC oder Ersatz des Hüftgel. mit Ingr. an oberer Extrem. oder Wirbels. oder best. Eingriff
I08B	O	Andere Eingriffe an Hüftgelenk und Femur mit Mehrfacheingriff, komplexer Prozedur, komplexer Diagnose oder bestimmter Eingriff oder äußerst schwere CC
I08C	O	Andere Eingriffe an Hüftgelenk und Femur, ohne Mehrfacheingriff, ohne komplexe Prozedur, ohne komplexe Diagnose, ohne äußerst schwere CC
I09A	O	Wirbelkörperfusion mit äußerst schweren CC
I09B	O	Wirbelkörperfusion mit schweren CC
I09C	O	Wirbelkörperfusion ohne äußerst schwere oder schwere CC
I10Z	O	Andere Eingriffe an der Wirbelsäule mit äusserst schweren CC
I11Z	O	Eingriffe zur Verlängerung einer Extremität
I12A	O	Knochen- und Gelenkinfektion / -entzündung mit verschiedenen Eingriffen am Muskel-Skelett-System und Bindegewebe mit äußerst schweren CC
I12B	O	Knochen- und Gelenkinfektion / -entzündung mit verschiedenen Eingriffen am Muskel-Skelett-System und Bindegewebe mit schweren CC oder Revision des Kniegelenkes
I12C	O	Knochen- und Gelenkinfektion / -entzündung mit verschiedenen Eingriffen am Muskel-Skelett-System und Bindegewebe ohne äußerst schwere oder schwere CC, ohne Revision des Kniegelenkes
I13A	O	Eingriffe an Humerus, Tibia, Fibula und Sprunggelenk, mit Mehrfacheingriff, beidseitigem Eingriff, komplexer Prozedur oder komplexer Diagnose
I13B	O	Eingriffe an Humerus, Tibia, Fibula und Sprunggelenk, ohne Mehrfacheingriff, ohne beidseitigen Eingriff, ohne komplexe Prozedur, ohne komplexe Diagnose, mit komplizierendem Eingriff

Tabelle 1.1 Liste der SwissDRGs, Version 2.0

DRG	Part.	Beschreibung
I13C	O	Eingriffe an Humerus, Tibia, Fibula und Sprunggelenk, ohne Mehrfacheingriff, ohne beidseitigen Eingriff, ohne komplexe Prozedur, ohne komplexe Diagnose, ohne komplizierenden Eingriff
I14Z	O	Revision eines Amputationsstumpfes
I15A	O	Operationen am Hirn- und Gesichtsschädel, Alter < 16 Jahre
I15B	O	Operationen am Hirn- und Gesichtsschädel, Alter > 15 Jahre
I16Z	O	Andere Eingriffe am Schultergelenk
I17Z	O	Operationen am Gesichtsschädel
I18A	O	Arthroskopie einschliesslich Biopsie oder andere Eingriffe an Kniegelenk, Ellenbogengelenk und Unterarm, Alter < 16 Jahre
I18B	O	Arthroskopie einschliesslich Biopsie oder andere Eingriffe an Kniegelenk, Ellenbogengelenk und Unterarm, Alter > 15 Jahre
I19A	O	Komplexe Wirbelkörperperfusion ohne äusserst schwere CC, Alter < 18 Jahre
I19B	O	Komplexe Wirbelkörperperfusion ohne äusserst schwere CC, Alter > 17 Jahre
I20A	O	Eingriffe am Fuß mit mehreren hochkomplexen Eingriffen oder mit hochkomplexem Eingriff mit komplexer Diagnose
I20B	O	Eingriffe am Fuß mit mehreren komplexen Eingriffen oder hochkomplexem Eingriff oder mit komplexem Eingriff mit komplexer Diagnose oder Alter < 16 Jahre
I20C	O	Eingriffe am Fuß mit komplexem Eingriff oder mit schwerem Weichteilschaden oder mit bestimmtem Eingriff oder Kalkaneusfraktur oder komplizierender Diagnose
I20D	O	Eingriffe am Fuß ohne komplexen Eingriff, ohne schweren Weichteilschaden, ohne bestimmten Eingriff, ohne Kalkaneusfraktur, ohne komplizierende Diagnose, Alter < 16 Jahre
I20E	O	Eingriffe am Fuß ohne komplexen Eingriff, ohne schweren Weichteilschaden, ohne bestimmten Eingriff, ohne Kalkaneusfraktur, ohne komplizierende Diagnose, Alter > 15 Jahre
I21Z	O	Bestimmte Eingriffe an Hüftgelenk und Femur oder komplexe Eingriffe an Ellenbogengelenk und Unterarm
I22Z	O	Gewebe- / Hauttransplantation, ausser an der Hand mit schweren CC oder komplizierenden Prozeduren oder Eingriff an mehreren Lokalisationen oder schwerem Weichteilschaden
I23A	O	Lokale Exzision und Entfernung von Osteosynthesematerial ausser an Hüftgelenk und Femur mit komplexer Entfernung von Osteosynthesematerial oder Alter < 10 Jahre
I23B	O	Lokale Exzision und Entfernung von Osteosynthesematerial ausser an Hüftgelenk und Femur ohne komplexe Entfernung von Osteosynthesematerial, Alter > 9 Jahre
I25Z	O	Diagnostische Eingriffe an Knochen und Gelenken einschliesslich Biopsie
I27A	O	Eingriffe am Weichteilgewebe mit äusserst schweren CC oder bei bösartiger Neubildung, mit schweren CC
I27B	O	Eingriffe am Weichteilgewebe mit schweren CC oder bei bösartiger Neubildung
I27C	O	Eingriffe am Weichteilgewebe ohne äusserst schwere oder schwere CC, ausser bei bösartiger Neubildung
I28A	O	Komplexe Eingriffe an Knochen oder Bindegewebe
I28B	O	Mässig komplexe Eingriffe an Knochen oder Bindegewebe
I28C	O	Andere Eingriffe an Knochen oder Bindegewebe
I29Z	O	Komplexe Eingriffe am Schultergelenk
I30Z	O	Komplexe Eingriffe am Kniegelenk
I31Z	O	Mehrere komplexe Eingriffe an Ellenbogengelenk und Unterarm oder gelenkübergreifende Weichteildistraktion bei angeborenen Anomalien der Hand
I32A	O	Eingriffe an Handgelenk und Hand mit mehrzeitigem komplexen oder mässig komplexen Eingriff
I32B	O	Eingriffe an Handgelenk und Hand ohne mehrzeitigen Eingriff, mit komplexem oder mässig komplexem Eingriff, Alter < 6 Jahre
I32C	O	Eingriffe an Handgelenk und Hand ohne mehrzeitigen Eingriff, mit komplexem oder mässig komplexem Eingriff, mit komplizierendem Eingriff oder bei angeborener Anomalie der Hand, Alter > 5 Jahre
I32D	O	Eingriffe an Handgelenk und Hand ohne mehrzeitigen Eingriff, ohne komplexen Eingriff, ohne komplizierenden Eingriff, ausser bei angeborener Anomalie der Hand, mit mässig komplexem Eingriff, Alter > 5 Jahre
I32E	O	Eingriffe an Handgelenk und Hand ohne komplexe oder mässig komplexe Eingriffe
I33Z	O	Rekonstruktion von Extremitätenfehlbildungen
I34Z	O	Geriatrische frührehabilitative Komplexbehandlung mit bestimmter OR-Prozedur bei Krankheiten und Störungen an Muskel-Skelett-System und Bindegewebe
I36Z	O	Beidseitige Implantation einer Endoprothese an Hüft- oder Kniegelenk
I40Z	A	Frührehabilitation bei Krankheiten und Störungen an Muskel-Skelett-System und Bindegewebe
I41Z	A	Geriatrische frührehabilitative Komplexbehandlung bei Krankheiten und Störungen an Muskel-Skelett-System und Bindegewebe
I43A	O	Implantation oder vollständiger Wechsel einer Endoprothese am Kniegelenk mit äusserst schweren CC
I43B	O	Implantation oder vollständiger Wechsel einer Endoprothese am Kniegelenk ohne äusserst schwere CC
I44Z	O	Revision oder teilweiser Wechsel einer Endoprothese am Kniegelenk
I45A	O	Implantation und Ersatz einer Bandscheibenendoprothese, mehr als ein Segment
I45B	O	Implantation und Ersatz einer Bandscheibenendoprothese, weniger als 2 Segmente
I46A	O	Prothesenwechsel am Hüftgelenk mit äusserst schweren CC oder mit allogener Knochen transplantation
I46B	O	Prothesenwechsel am Hüftgelenk ohne äusserst schwere CC, ohne allogene Knochen transplantation
I47Z	O	Revision oder Ersatz des Hüftgelenkes ohne komplizierende Diagnose, ohne Arthrodesse, mit komplizierendem Eingriff, ohne äusserst schwere CC
I50Z	O	Gewebe- / Hauttransplantation, ausser an der Hand, ohne komplizierende Prozeduren, ohne Eingriff an mehreren Lokalisationen, ohne schweren Weichteilschaden, ohne äusserst schwere oder schwere CC
I53Z	O	Andere Eingriffe an der Wirbelsäule ohne äusserst schwere CC, mit komplexem Eingriff oder Halotraktion
I54Z	O	Strahlentherapie bei Krankheiten und Störungen an Muskel-Skelett-System und Bindegewebe, weniger als 9 Bestrahlungen
I56Z	O	Andere Eingriffe an der Wirbelsäule ohne äusserst schwere CC, ohne komplexen Eingriff oder Implantation eines interspinösen Spreizers
I59Z	O	Andere Eingriffe an Humerus, Tibia, Fibula und Sprunggelenk oder mässig komplexe Eingriffe an Kniegelenk, Ellenbogengelenk und Unterarm
I60Z	M	Frakturen am Femurschaft, Alter < 3 Jahre
I64A	M	Osteomyelitis, Alter < 16 Jahre
I64B	M	Osteomyelitis, Alter > 15 Jahre, mit äusserst schweren oder schweren CC oder Alter > 74 Jahre
I64C	M	Osteomyelitis, ohne äusserst schwere oder schwere CC, Alter > 15 Jahre und Alter < 75 Jahre



DRG	Part.	Beschreibung
I65A	M	Bösartige Neubildung des Bindegewebes einschließlich pathologischer Fraktur, Alter < 17 Jahre oder mit äußerst schweren CC oder mit hochkomplexer Chemotherapie
I65B	M	Bösartige Neubildung des Bindegewebes einschließlich pathologischer Fraktur, Alter > 16 Jahre ohne äußerst schwere CC, ohne hochkomplexe Chemotherapie
I66A	M	Andere Erkrankungen des Bindegewebes, mehr als ein Belegungstag, mit hochkomplexer Diagnose, mit mehreren komplexen Diagnosen oder mit komplexer Diagnose und Dialyse, mit äußerst schweren CC
I66B	M	Andere Erkrankungen des Bindegewebes, mehr als ein Belegungstag, ohne hochkomplexe Diagnose, ohne mehrere komplexe Diagnosen, ohne komplexe Diagnose oder ohne Dialyse, mit äußerst schweren CC
I66C	M	Andere Erkrankungen des Bindegewebes, mehr als ein Belegungstag, mit hochkomplexer Diagnose, mit mehreren komplexen Diagnosen oder mit komplexer Diagnose und Dialyse, ohne äußerst schwere CC
I66D	M	Andere Erkrankungen des Bindegewebes, mehr als ein Belegungstag, ohne hochkomplexe Diagnose, ohne mehrere komplexe Diagnosen, ohne komplexe Diagnose oder ohne Dialyse, ohne äußerst schwere CC oder Frakturen an Becken und Schenkelhals
I66E	M	Andere Erkrankungen des Bindegewebes, ein Belegungstag
I68A	M	Nicht operativ behandelte Erkrankungen und Verletzungen im Wirbelsäulenbereich, mehr als ein Belegungstag, Alter > 55 Jahre oder mit äußerst schweren oder schweren CC, mit komplexer Diagnose, mit Diszitis oder infektiöser Spondylopathie
I68B	M	Nicht operativ behandelte Erkrankungen und Verletzungen im Wirbelsäulenbereich, mehr als ein Belegungstag, Alter > 55 Jahre oder äußerst schwere oder schwere CC, mit komplexer Diagnose, ohne Diszitis, ohne infektiöse Spondylopathie
I68C	M	Nicht operativ behandelte Erkrankungen und Verletzungen im Wirbelsäulenbereich, mehr als ein Belegungstag, Alter > 55 Jahre oder äußerst schwere oder schwere CC, ohne komplexe Diagnose oder andere Frakturen am Femur
I68D	M	Nicht operativ behandelte Erkrankungen und Verletzungen im Wirbelsäulenbereich, mehr als ein Belegungstag, Alter < 56 Jahre, ohne äußerst schwere oder schwere CC
I68E	M	Nicht operativ behandelte Erkrankungen und Verletzungen im Wirbelsäulenbereich, ein Belegungstag
I69Z	M	Knochenkrankheiten und spezifische Arthropathien
I71Z	M	Muskel- und Sehnerkrankungen oder Verstauchung, Zerrung und Luxation an Hüftgelenk, Becken und Oberschenkel
I72Z	M	Entzündung von Sehnen, Muskeln und Schleimbeuteln mit äußerst schweren oder schweren CC oder Frakturen am Femurschaft, Alter > 2 Jahre
I73Z	M	Nachbehandlung bei Erkrankungen des Bindegewebes
I74A	M	Verletzungen an Unterarm, Handgelenk, Hand oder Fuß mit äußerst schweren oder schweren CC oder unspezifische Arthropathien
I74B	M	Verletzungen an Unterarm, Handgelenk, Hand oder Fuß ohne äußerst schwere oder schwere CC, ohne unspezifische Arthropathien, Alter < 16 Jahre
I74C	M	Verletzungen an Unterarm, Handgelenk, Hand oder Fuß ohne äußerst schwere oder schwere CC, ohne unspezifische Arthropathien, Alter > 15 Jahre
I75A	M	Schwere Verletzungen von Schulter, Arm, Ellenbogen, Knie, Bein und Sprunggelenk mit CC
I75B	M	Schwere Verletzungen von Schulter, Arm, Ellenbogen, Knie, Bein und Sprunggelenk ohne CC oder Entzündungen von Sehnen, Muskeln und Schleimbeuteln ohne äußerst schwere oder schwere CC
I76A	M	Andere Erkrankungen des Bindegewebes und äußerst schwere CC oder septische Arthritis und Alter < 16 Jahre oder komplexe Diagnose oder Alter < 10 Jahre
I76B	M	Andere Erkrankungen des Bindegewebes ohne komplexe Diagnose, Alter > 9 Jahre
I77Z	M	Mäßig schwere Verletzungen von Schulter, Arm, Ellenbogen, Knie, Bein und Sprunggelenk
I78Z	M	Leichte bis moderate Verletzungen von Schulter, Arm, Ellenbogen, Knie, Bein und Sprunggelenk
I79Z	M	Fibromyalgie
I95Z	O	Implantation einer Tumorendoprothese
I96Z	O	Frührehabilitation mit bestimmter OR-Prozedur bei Krankheiten und Störungen an Muskel-Skelett-System und Bindegewebe, mehr als 20 Tage
I97Z	A	Rheumatologische Komplexbehandlung bei Krankheiten und Störungen an Muskel-Skelett-System und Bindegewebe
I98Z	O	Komplexe Vakuumbehandlung bei Krankheiten und Störungen an Muskel-Skelett-System und Bindegewebe

### MDC 09 Krankheiten und Störungen an Haut, Unterhaut und Mamma

J01Z	O	Gewebetransplantation mit mikrovaskulärer Anastomosierung bei Erkrankungen der Haut, Unterhaut und Mamma
J02A	O	Hauttransplantation oder Lappenplastik an der unteren Extremität bei Ulkus oder Infektion / Entzündung und ausgedehnte Lymphadenektomie, mit äußerst schweren CC
J02B	O	Hauttransplantation oder Lappenplastik an der unteren Extremität bei Ulkus oder Infektion / Entzündung und ausgedehnte Lymphadenektomie, ohne äußerst schwere CC
J03A	O	Eingriffe an der Haut der unteren Extremität bei Ulkus oder Infektion / Entzündung mit äußerst schweren CC
J03B	O	Eingriffe an der Haut der unteren Extremität bei Ulkus oder Infektion / Entzündung ohne äußerst schwere CC
J04A	O	Eingriffe an der Haut der unteren Extremität außer bei Ulkus oder Infektion / Entzündung, Alter > 69 Jahre oder CC
J04B	O	Eingriffe an der Haut der unteren Extremität außer bei Ulkus oder Infektion / Entzündung, Alter < 70 Jahre ohne CC
J06Z	O	Mastektomie mit Prothesenimplantation und plastischer Operation bei bösartiger Neubildung
J07Z	O	Kleine Eingriffe an der Mamma mit axillärer Lymphknotenexzision oder äußerst schweren oder schweren CC bei bösartiger Neubildung
J08A	O	Andere Hauttransplantation oder Debridement mit komplexer Diagnose, mit zusätzlichem Eingriff an Kopf und Hals oder äußerst schweren CC, mit komplexer Prozedur
J08B	O	Andere Hauttransplantation oder Debridement mit komplexer Diagnose, mit zusätzlichem Eingriff an Kopf und Hals, ohne komplexe Prozedur, mit äußerst schweren CC
J08C	O	Andere Hauttransplantation oder Debridement mit komplexer Diagnose, mit zusätzlichem Eingriff an Kopf und Hals, ohne komplexe Prozedur, ohne äußerst schwere CC
J09A	O	Eingriffe bei Sinus pilonidalis und perianal, Alter < 16 Jahre
J09B	O	Eingriffe bei Sinus pilonidalis und perianal, Alter > 15 Jahre
J10Z	O	Plastische Operationen an Haut, Unterhaut und Mamma
J11A	O	Andere Eingriffe an Haut, Unterhaut und Mamma, mit komplizierender Diagnose
J11B	O	Andere Eingriffe an Haut, Unterhaut und Mamma ohne komplizierende Diagnose, mit mäßig komplexer Prozedur

Tabelle 1.1 Liste der SwissDRGs, Version 2.0

DRG	Part.	Beschreibung
J11C	O	Andere Eingriffe an Haut, Unterhaut und Mamma ohne komplizierende Diagnose, ohne mäßig komplexe Prozedur
J14A	O	Plastische Rekonstruktion der Mamma bei bösartiger Neubildung mit aufwändiger Rekonstruktion
J14B	O	Plastische Rekonstruktion der Mamma bei bösartiger Neubildung ohne aufwändige Rekonstruktion
J16Z	O	Beidseitige Mastektomie bei bösartiger Neubildung oder Strahlentherapie mit operativer Prozedur bei Krankheiten und Störungen an Haut, Unterhaut und Mamma
J18Z	O	Andere Strahlentherapie bei Krankheiten und Störungen an Haut, Unterhaut und Mamma, mehr als ein Belegungstag
J21Z	O	Andere Hauttransplantation oder Debridement mit Lymphknotenexzision oder schweren CC
J22A	O	Andere Hauttransplantation oder Debridement ohne komplexen Eingriff, ohne komplexe Diagnose, ohne äusserst schwere oder schwere CC, mit Weichteildeckung
J22B	O	Andere Hauttransplantation oder Debridement ohne komplexen Eingriff, ohne komplexe Diagnose, ohne äusserst schwere oder schwere CC, ohne Weichteildeckung
J23Z	O	Große Eingriffe an der Mamma bei bösartiger Neubildung ohne komplexen Eingriff
J24A	O	Eingriffe an der Mamma außer bei bösartiger Neubildung mit ausgedehntem Eingriff
J24B	O	Eingriffe an der Mamma außer bei bösartiger Neubildung ohne ausgedehnten Eingriff, mit komplexem Eingriff
J24C	O	Eingriffe an der Mamma außer bei bösartiger Neubildung ohne ausgedehnten Eingriff, ohne komplexen Eingriff
J25Z	O	Kleine Eingriffe an der Mamma bei bösartiger Neubildung ohne äusserst schwere oder schwere CC
J26Z	O	Plastische Rekonstruktion der Mamma mit komplexer Hauttransplantation oder grosse Eingriffe a. d. Mamma bei bösartiger Neubildung mit komplexem Eingriff
J60Z	M	Hautulkus
J61A	M	Schwere Erkrankungen der Haut, mehr als ein Belegungstag, Alter > 17 Jahre oder mit komplexer Diagnose, mit äusserst schweren CC oder Hautulkus bei Para- / Tetraplegie
J61B	M	Schwere Erkrankungen der Haut, mehr als ein Belegungstag, Alter > 17 Jahre oder mit komplexer Diagnose, ohne äusserst schwere CC
J61C	M	Schwere Erkrankungen der Haut, mehr als ein Belegungstag, Alter < 18 Jahre ohne komplexe Diagnose oder mäßig schwere Hauterkrankungen, mehr als ein Belegungstag
J62A	M	Bösartige Neubildungen der Mamma, mehr als ein Belegungstag, mit äusserst schweren CC
J62B	M	Bösartige Neubildungen der Mamma, ein Belegungstag oder ohne äusserst schwere CC
J64A	M	Infektion / Entzündung der Haut und Unterhaut mit äusserst schweren CC
J64B	M	Infektion / Entzündung der Haut und Unterhaut ohne äusserst schwere CC
J65A	M	Verletzung der Haut, Unterhaut und Mamma, Alter > 70 Jahre oder schwere CC
J65B	M	Verletzung der Haut, Unterhaut und Mamma, Alter < 71 Jahre, ohne schwere CC
J67A	M	Leichte bis moderate Hauterkrankungen mit CC
J67B	M	Leichte bis moderate Hauterkrankungen ohne CC oder Erkrankungen der Mamma außer bösartige Neubildung
J68Z	M	Erkrankungen der Haut, ein Belegungstag

### MDC 10 Endokrine, Ernährungs- und Stoffwechselkrankheiten

K01A	O	Verschiedene Eingriffe bei Diabetes mellitus mit Komplikationen, mit Frührehabilitation oder geriatrischer frührehabilitativer Komplexbehandlung
K01B	O	Verschiedene Eingriffe bei Diabetes mellitus mit Komplikationen, ohne Frührehabilitation, ohne geriatrische frührehabilitative Komplexbehandlung, mit Gefäßeingriff
K01C	O	Verschiedene Eingriffe bei Diabetes mellitus mit Komplikationen, ohne Frührehabilitation, ohne geriatrische frührehabilitative Komplexbehandlung, ohne Gefäßeingriff, mit äusserst schweren CC oder komplexer Arthrodesse des Fußes
K03Z	O	Eingriffe an der Nebenniere bei bösartiger Neubildung oder Eingriffe an der Hypophyse
K04A	O	Große Eingriffe bei Adipositas mit komplexem Eingriff
K04B	O	Große Eingriffe bei Adipositas ohne komplexen Eingriff
K06A	O	Eingriffe an Schilddrüse, Nebenschilddrüse und Ductus thyreoglossus, mit Parathyreoidektomie oder schweren CC, mit bestimmtem Eingriff oder bei bösartiger Neubildung mit äusserst schweren CC
K06B	O	Eingriffe an Schilddrüse, Nebenschilddrüse und Ductus thyreoglossus, mit bestimmtem Eingriff oder bei bösartiger Neubildung
K06C	O	Eingriffe an Schilddrüse, Nebenschilddrüse und Ductus thyreoglossus, ohne bestimmten Eingriff, ohne bösartige Neubildung
K07Z	O	Andere Eingriffe bei Adipositas
K09A	O	Andere Prozeduren bei endokrinen, Ernährungs- und Stoffwechselkrankheiten, Alter < 10 Jahre oder äusserst schwere CC
K09B	O	Andere Prozeduren bei endokrinen, Ernährungs- und Stoffwechselkrankheiten, Alter > 9 Jahre, ohne äusserst schwere CC
K13Z	O	Verschiedene Eingriffe bei Diabetes mellitus mit Komplikationen, ohne Frührehabilitation, ohne geriatrische frührehabilitative Komplexbehandlung, ohne Gefäßeingriff, ohne äusserst schwere CC, ohne komplexe Arthrodesse des Fußes
K14Z	O	Eingriffe an der Nebenniere außer bei bösartiger Neubildung und ausgedehnte Lymphadenektomie
K15A	O	Strahlentherapie bei endokrinen, Ernährungs- und Stoffwechselkrankheiten, mehr als ein Belegungstag, außer Radiojodtherapie
K15B	O	Strahlentherapie bei endokrinen, Ernährungs- und Stoffwechselkrankheiten, mehr als ein Belegungstag, mit hoch komplexer Radiojodtherapie
K15C	O	Strahlentherapie bei endokrinen, Ernährungs- und Stoffwechselkrankheiten, mehr als ein Belegungstag, mit mäßig komplexer Radiojodtherapie
K15D	O	Strahlentherapie bei endokrinen, Ernährungs- und Stoffwechselkrankheiten, mehr als ein Belegungstag, mit anderer Radiojodtherapie
K25Z	O	Komplexbehandlung bei multiresistenten Erregern mit OR-Prozedur bei endokrinen, Ernährungs- und Stoffwechselkrankheiten
K33Z	O	Mehrzeitige komplexe OR-Prozeduren bei endokrinen, Ernährungs- und Stoffwechselkrankheiten
K43Z	A	Frührehabilitation bei endokrinen, Ernährungs- und Stoffwechselkrankheiten
K44Z	A	Geriatrische frührehabilitative Komplexbehandlung bei endokrinen, Ernährungs- und Stoffwechselkrankheiten
K60A	M	Diabetes mellitus und schwere Ernährungsstörungen, Alter < 16 Jahre, mit multimodaler Komplexbehandlung bei Diabetes mellitus
K60B	M	Diabetes mellitus mit komplizierenden Diagnosen oder äusserst schweren CC oder schwere Ernährungsstörungen
K60C	M	Diabetes mellitus, Alter < 11 Jahre oder Alter < 16 Jahre mit schweren CC oder bestimmter Diagnose, ohne multimodale Komplexbehandlung bei Diabetes mellitus
K60D	M	Diabetes mellitus, Alter > 15 Jahre, mit schweren CC oder bestimmter Diagnose
K60E	M	Diabetes mellitus, Alter > 10 Jahre, ohne äusserst schwere oder schwere CC, ohne bestimmte Diagnose
K62A	M	Verschiedene Stoffwechselerkrankungen bei Para-/Tetraplegie oder mit komplizierender Diagnose

**DRG Part. Beschreibung**

K62B	M	Verschiedene Stoffwechselerkrankungen ausser bei Para-/Tetraplegie, ohne komplizierende Diagnose
K63A	M	Angeborene Stoffwechselstörungen, mehr als ein Belegungstag, Alter < 8 Jahre
K63B	M	Angeborene Stoffwechselstörungen, mehr als ein Belegungstag, Alter > 7 Jahre
K63C	M	Angeborene Stoffwechselstörungen, ein Belegungstag
K64A	M	Endokrinopathien, mit komplexer Diagnose und äusserst schweren CC
K64B	M	Endokrinopathien, Alter < 6 Jahre mit komplexer Diagnose oder äusserst schweren CC
K64C	M	Endokrinopathien, Alter > 5 Jahre mit komplexer Diagnose, äusserst schweren CC oder komplexer Radiojoddiagnostik oder Alter < 10 Jahre
K64D	M	Endokrinopathien, ohne komplexe Diagnose, ohne äusserst schwere CC, ohne komplexe Radiojoddiagnostik, Alter > 9 Jahre
K77Z	M	Komplexbehandlung bei multiresistenten Erregern bei endokrinen, Ernährungs- und Stoffwechselkrankheiten

**MDC 11 Krankheiten und Störungen der Harnorgane**

L02A	O	Operatives Einbringen eines Peritonealdialysekatheters, Alter < 10 Jahre
L02B	O	Operatives Einbringen eines Peritonealdialysekatheters, Alter > 9 Jahre mit akuter Niereninsuffizienz oder mit chronischer Niereninsuffizienz mit Dialyse
L02C	O	Operatives Einbringen eines Peritonealdialysekatheters, Alter > 9 Jahre, ohne akute Niereninsuffizienz, ohne chronische Niereninsuffizienz mit Dialyse
L03Z	O	Nieren-, Ureter- und große Harnblaseneingriffe bei Neubildung, Alter < 19 Jahre oder mit äusserst schweren CC oder ausser bei Neubildung, mit äusserst schweren CC oder Kombinationseingriff
L04A	O	Nieren-, Ureter- und große Harnblaseneingriffe ausser bei Neubildung, ohne äusserst schwere CC, ohne Kombinationseingriff, Alter < 1 Jahr
L04B	O	Nieren-, Ureter- und große Harnblaseneingriffe ausser bei Neubildung, ohne äusserst schwere CC, ohne Kombinationseingriff, Alter > 0 Jahre und Alter < 16 Jahre
L04C	O	Nieren-, Ureter- und große Harnblaseneingriffe ausser bei Neubildung, ohne äusserst schwere CC, ohne Kombinationseingriff, Alter > 15 Jahre
L05A	O	Transurethrale Prostataresektion mit äusserst schweren CC
L05B	O	Transurethrale Prostataresektion ohne äusserst schwere CC
L06A	O	Kleine Eingriffe an der Harnblase mit äusserst schweren CC
L06B	O	Kleine Eingriffe an der Harnblase ohne äusserst schwere CC
L08A	O	Komplexe Eingriffe an der Urethra, Alter < 6 Jahre
L08B	O	Komplexe Eingriffe an der Urethra, Alter > 5 Jahre
L09A	O	Andere Eingriffe bei Erkrankungen der Harnorgane, Alter < 2 Jahre oder mit äusserst schweren CC
L09B	O	Andere Eingriffe bei Erkrankungen der Harnorgane, Alter > 1 Jahr, ohne äusserst schwere CC
L10Z	O	Blasenrekonstruktion und kontinenter Pouch bei Neubildung ohne Multiviszeraler Eingriff oder Nieren-, Ureter- und große Harnblaseneingriffe bei Neubildung, Alter < 19 Jahre oder mit äusserst schweren CC oder Kombinationseingriff, mit großem Eingriff am Darm
L11Z	O	Komplexe transurethrale, perkutan-transrenale und andere retroperitoneale Eingriffe mit extrakorporaler Stoßwellenlithotripsie (ESWL)
L12Z	O	Strahlentherapie bei Krankheiten und Störungen der Harnorgane, mehr als ein Belegungstag
L13A	O	Nieren-, Ureter- und große Harnblaseneingriffe bei Neubildung, Alter > 18 Jahre, ohne Kombinationseingriff, mit CC
L13B	O	Nieren-, Ureter- und große Harnblaseneingriffe bei Neubildung, Alter > 18 Jahre, ohne Kombinationseingriff, ohne CC
L17A	O	Andere Eingriffe an der Urethra, Alter < 16 Jahre
L17B	O	Andere Eingriffe an der Urethra, Alter > 15 Jahre
L18A	O	Komplexe transurethrale, perkutan-transrenale und andere retroperitoneale Eingriffe ohne extrakorporale Stoßwellenlithotripsie (ESWL) mit äusserst schweren CC
L18B	O	Komplexe transurethrale, perkutan-transrenale und andere retroperitoneale Eingriffe ohne extrakorporale Stoßwellenlithotripsie (ESWL) ohne äusserst schwere CC
L19Z	O	Transurethrale Eingriffe ausser Prostataresektion und komplexe Ureterorenoskopien mit extrakorporaler Stoßwellenlithotripsie (ESWL) oder perkutane Thermoablation der Niere
L20A	O	Transurethrale Eingriffe ausser Prostataresektion und komplexe Ureterorenoskopien, mit äusserst schweren CC
L20B	O	Transurethrale Eingriffe ausser Prostataresektion und komplexe Ureterorenoskopien ohne extrakorporale Stoßwellenlithotripsie (ESWL) ohne äusserst schwere CC, mit komplexem Eingriff
L20C	O	Transurethrale Eingriffe ausser Prostataresektion und komplexe Ureterorenoskopien ohne extrakorporale Stoßwellenlithotripsie (ESWL), ohne äusserst schwere CC, ohne komplexen Eingriff
L33Z	O	Mehrzeitige komplexe OR-Prozeduren bei Krankheiten und Störungen der Harnorgane
L40Z	A	Diagnostische Ureterorenoskopie
L42A	A	Extrakorporale Stoßwellenlithotripsie (ESWL) bei Harnsteinen mit auxiliären Maßnahmen oder bei Para- / Tetraplegie
L42B	A	Extrakorporale Stoßwellenlithotripsie (ESWL) bei Harnsteinen ohne auxiliäre Maßnahmen, ausser bei Para- / Tetraplegie
L44Z	A	Geriatrische frührehabilitative Komplexbehandlung bei Krankheiten und Störungen der Harnorgane
L60A	M	Niereninsuffizienz, mehr als ein Belegungstag, mit Dialyse, akutem Nierenversagen und äusserst schweren CC oder mit Dialyse und akutem Nierenversagen oder äusserst schweren CC, Alter < 16 Jahre
L60B	M	Niereninsuffizienz, mehr als ein Belegungstag, mit Dialyse und akutem Nierenversagen oder äusserst schweren CC, Alter > 15 Jahre
L60C	M	Niereninsuffizienz, mehr als ein Belegungstag, mit Dialyse oder äusserst schweren CC
L60D	M	Niereninsuffizienz, mehr als ein Belegungstag, ohne Dialyse, ohne äusserst schwere CC
L62A	M	Neubildungen der Harnorgane mit äusserst schweren CC
L62B	M	Neubildungen der Harnorgane ohne äusserst schwere CC
L63A	M	Infektionen der Harnorgane mit äusserst schweren CC, mit Komplexbehandlung bei multiresistenten Erregern
L63B	M	Infektionen der Harnorgane mit äusserst schweren CC, ohne Komplexbehandlung bei multiresistenten Erregern, Alter < 6 Jahre
L63C	M	Infektionen der Harnorgane mit äusserst schweren CC, ohne Komplexbehandlung bei multiresistenten Erregern, Alter > 5 Jahre
L63D	M	Infektionen der Harnorgane ohne äusserst schwere CC, Alter < 3 Jahre
L63E	M	Infektionen der Harnorgane ohne äusserst schwere CC, Alter > 2 Jahre und Alter < 6 Jahre
L63F	M	Infektionen der Harnorgane ohne äusserst schwere CC, Alter > 5 Jahre
L64A	M	Harnsteine und Harnwegsobstruktion, Alter > 75 Jahre od. mit äusserst schweren oder schweren CC oder Urethrastriktor, andere leichte bis moderate Erkr. der Harnorgane, mehr als ein Beleg.tag oder Beschw. und Symptome der Harnorgane oder Urethrozystoskopie

Tabelle 1.1 Liste der SwissDRGs, Version 2.0

**DRG Part. Beschreibung**

L64B	M	Harnsteine und Harnwegsobstruktion, Alter < 76 Jahre und ohne äußerst schwere oder schwere CC
L68A	M	Andere mäßig schwere Erkrankungen der Harnorgane oder Harnblasenlähmung, mehr als ein Belegungstag, Alter < 6 Jahre
L68B	M	Andere mäßig schwere Erkrankungen der Harnorgane oder Harnblasenlähmung, mehr als ein Belegungstag, Alter > 5 Jahre
L69A	M	Andere schwere Erkrankungen der Harnorgane, mehr als ein Belegungstag mit äußerst schweren CC oder Alter < 10 Jahre
L69B	M	Andere schwere Erkrankungen der Harnorgane, mehr als ein Belegungstag ohne äußerst schwere CC, Alter > 9 Jahre
L70A	M	Krankheiten und Störungen der Harnorgane, ein Belegungstag, Alter < 10 Jahre
L70B	M	Krankheiten und Störungen der Harnorgane, ein Belegungstag, Alter > 9 Jahre oder Niereninsuffizienz, ein Belegungstag ohne Dialyse
L71Z	M	Niereninsuffizienz, ein Belegungstag mit Dialyse
L72Z	M	Thrombotische Mikroangiopathie oder Hämolytisch-urämisches Syndrom

**MDC 12 Krankheiten und Störungen der männlichen Geschlechtsorgane**

M01A	O	Große Eingriffe an den Beckenorganen beim Mann mit äußerst schweren CC
M01B	O	Große Eingriffe an den Beckenorganen beim Mann ohne äußerst schwere CC oder bestimmte Eingriffe an den Beckenorganen beim Mann mit äußerst schweren CC
M02A	O	Transurethrale Prostatektomie mit äußerst schweren CC
M02B	O	Transurethrale Prostatektomie ohne äußerst schwere CC
M03A	O	Eingriffe am Penis, Alter < 18 Jahre
M03B	O	Eingriffe am Penis, Alter > 17 Jahre
M04A	O	Eingriffe am Hoden mit äußerst schweren CC
M04B	O	Eingriffe am Hoden ohne äußerst schwere CC, Alter < 3 Jahre
M04C	O	Eingriffe am Hoden ohne äußerst schwere CC, Alter > 2 Jahre
M05Z	O	Zirkumzision und andere Eingriffe am Penis
M06Z	O	Andere OR-Prozeduren an den männlichen Geschlechtsorganen
M07Z	O	Brachytherapie bei Krankheiten und Störungen der männlichen Geschlechtsorgane, Implantation von > 10 Seeds
M09A	O	OR-Prozeduren an den männlichen Geschlechtsorganen bei bösartiger Neubildung mit äußerst schweren CC oder bestimmte Eingriffe an den Beckenorganen beim Mann ohne äußerst schwere CC
M09B	O	OR-Prozeduren an den männlichen Geschlechtsorganen bei bösartiger Neubildung ohne äußerst schwere CC
M10Z	O	Strahlentherapie bei Krankheiten und Störungen der männlichen Geschlechtsorgane, mehr als ein Belegungstag oder interstitielle Brachytherapie
M11Z	O	Transurethrale Laserdestruktion der Prostata
M37Z	O	Große Eingriffe an Darm oder Harnblase bei Erkrankungen und Störungen der männlichen Geschlechtsorgane
M60A	M	Bösartige Neubildungen der männlichen Geschlechtsorgane, mehr als ein Belegungstag, Alter < 11 Jahre oder mit äußerst schweren CC
M60B	M	Bösartige Neubildungen der männlichen Geschlechtsorgane, ein Belegungstag oder Alter > 10 Jahre, ohne äußerst schwere CC
M61Z	M	Benigne Prostatahyperplasie
M62Z	M	Infektion / Entzündung der männlichen Geschlechtsorgane
M64Z	M	Andere Krankheiten der männlichen Geschlechtsorgane und Sterilisation beim Mann

**MDC 13 Krankheiten und Störungen der weiblichen Geschlechtsorgane**

N01A	O	Beckeneviszierung bei der Frau und radikale Vulvektomie oder bestimmte Lymphadenektomie mit äußerst schweren CC
N01B	O	Beckeneviszierung bei der Frau und radikale Vulvektomie oder bestimmte Lymphadenektomie mit schweren CC
N01C	O	Beckeneviszierung bei der Frau und radikale Vulvektomie oder bestimmte Lymphadenektomie ohne äußerst schwere oder schwere CC
N02A	O	Eingriffe an Uterus und Adnexen bei bösartiger Neubildung der Ovarien und Adnexen, mit äußerst schweren CC
N02B	O	Eingriffe an Uterus und Adnexen bei bösartiger Neubildung der Ovarien und Adnexen, mit schweren CC oder CC
N02C	O	Eingriffe an Uterus und Adnexen bei bösartiger Neubildung der Ovarien und Adnexen, ohne CC
N03A	O	Eingriffe an Uterus und Adnexen bei bösartiger Neubildung anderer Organe, mit äußerst schweren CC
N03B	O	Eingriffe an Uterus und Adnexen bei bösartiger Neubildung anderer Organe, ohne äußerst schwere CC
N04Z	O	Hysterektomie außer bei bösartiger Neubildung, mit äußerst schweren oder schweren CC oder komplexem Eingriff
N05A	O	Ovariektomien und komplexe Eingriffe an den Tubae uterinae außer bei bösartiger Neubildung, mit äußerst schweren oder schweren CC
N05B	O	Ovariektomien und komplexe Eingriffe an den Tubae uterinae außer bei bösartiger Neubildung, ohne äußerst schwere oder schwere CC
N06Z	O	Komplexe rekonstruktive Eingriffe an den weiblichen Geschlechtsorganen
N07Z	O	Andere Eingriffe an Uterus und Adnexen außer bei bösartiger Neubildung, mit komplexer Diagnose
N08Z	O	Endoskopische Eingriffe an den weiblichen Geschlechtsorganen
N09Z	O	Andere Eingriffe an Vagina, Zervix und Vulva oder Brachytherapie bei Krankheiten und Störungen der weiblichen Geschlechtsorgane ohne äußerst schwere CC
N10Z	O	Diagnostische Kürettage, Hysteroskopie, Sterilisation, Pertubation
N11A	O	Andere OR-Prozeduren an den weiblichen Geschlechtsorganen mit äußerst schweren CC
N11B	O	Andere OR-Prozeduren an den weiblichen Geschlechtsorganen mit schweren CC oder CC
N11C	O	Andere OR-Prozeduren an den weiblichen Geschlechtsorganen ohne CC
N13A	O	Große Eingriffe an Vagina, Zervix und Vulva, Alter > 80 Jahre oder äußerst schwere oder schwere CC
N13B	O	Große Eingriffe an Vagina, Zervix und Vulva, Alter < 81 Jahre, ohne äußerst schwere oder schwere CC
N14Z	O	Hysterektomie mit Beckenbodenplastik außer bei bösartiger Neubildung oder Brachytherapie bei Krankheiten und Störungen der weiblichen Geschlechtsorgane, mehr als ein Belegungstag, mit äußerst schweren CC
N16Z	O	Strahlentherapie bei Krankheiten und Störungen der weiblichen Geschlechtsorgane, mehr als ein Belegungstag, weniger als 9 Bestrahlungen
N21Z	O	Hysterektomie außer bei bösartiger Neubildung, ohne äußerst schwere oder schwere CC, ohne komplexen Eingriff
N23Z	O	Andere rekonstruktive Eingriffe an den weiblichen Geschlechtsorganen oder Myomenukleation
N25Z	O	Andere Eingriffe an Uterus und Adnexen außer bei bösartiger Neubildung, ohne komplexe Diagnose oder diagnostische Laparoskopie
N33Z	O	Mehrzeitige komplexe OR-Prozeduren bei Krankheiten und Störungen der weiblichen Geschlechtsorgane

**DRG Part. Beschreibung**

N34Z	O	Große Eingriffe an Darm oder Harnblase bei Krankheiten und Störungen der weiblichen Geschlechtsorgane
N60A	M	Bösartige Neubildung der weiblichen Geschlechtsorgane, mehr als ein Belegungstag, Alter < 19 Jahre oder äußerst schwere CC
N60B	M	Bösartige Neubildung der weiblichen Geschlechtsorgane, ein Belegungstag oder Alter > 18 Jahre, ohne äußerst schwere CC
N61Z	M	Infektion und Entzündung der weiblichen Geschlechtsorgane
N62A	M	Menstruationsstörungen und andere Erkrankungen der weiblichen Geschlechtsorgane mit komplexer Diagnose
N62B	M	Menstruationsstörungen und andere Erkrankungen der weiblichen Geschlechtsorgane ohne komplexe Diagnose

**MDC 14 Schwangerschaft, Geburt und Wochenbett**

O01A	O	Sectio caesarea mit mehreren komplizierenden Diagnosen, Schwangerschaftsdauer bis 25 vollendete Wochen (SSW) oder mit intrauteriner Therapie
O01B	O	Sectio caesarea mit mehreren komplizierenden Diagnosen, Schwangerschaftsdauer 26 bis 33 vollendete Wochen (SSW), ohne intrauterine Therapie oder mit komplizierender Diagnose, bis 25 SSW oder Thromboembolie während der Gestationsperiode mit OR-Proz.
O01C	O	Sectio caesarea mit mehreren kompliz. Diagnosen, Schwangerschaftsdauer > 33 vollendete Wochen (SSW), ohne intrauterine Therapie oder mit kompliz. Diagn., 26 bis 33 SSW oder mit komplexer Diagn. oder bis 33 SSW oder mit kompl. Diagn., mit äußerst schw. CC
O01D	O	Sectio caesarea mit mehreren kompliz. Diagnosen, Schwangerschaftsdauer > 33 vollendete Wochen (SSW), ohne intrauterine Therapie oder mit kompliz. Diagnose, 26 bis 33 SSW oder mit kompl. Diagn. oder bis 33 SSW oder mit kompl. Diagn., ohne äußerst schw. CC
O01E	O	Sectio caesarea mit komplizierender Diagnose, Schwangerschaftsdauer mehr als 33 vollendete Wochen (SSW), ohne komplexe Diagnose
O01F	O	Sectio caesarea ohne komplizierende Diagnose, Schwangerschaftsdauer mehr als 33 vollendete Wochen (SSW), ohne komplexe Diagnose
O02A	O	Vaginale Entbindung mit komplizierender OR-Prozedur, Schwangerschaftsdauer bis 33 vollendete Wochen oder mit intrauteriner Therapie
O02B	O	Vaginale Entbindung mit komplizierender OR-Prozedur, Schwangerschaftsdauer mehr als 33 vollendete Wochen, ohne intrauterine Therapie
O03Z	O	Extrauterin gravidität
O04Z	O	Stationäre Aufnahme nach Entbindung oder Abort mit OR-Prozedur
O05A	O	Cerclage und Muttermundverschluss
O05B	O	Bestimmte OR-Prozeduren in der Schwangerschaft ohne Cerclage, ohne Muttermundverschluss
O06Z	O	Intrauterine Therapie des Feten
O40Z	A	Abort mit Dilatation und Kürettage, Aspirationskürettage oder Hysterotomie
O60A	M	Vaginale Entbindung mit mehreren komplizierenden Diagnosen, mindestens eine schwer, Schwangerschaftsdauer bis 33 vollendete Wochen oder mit komplizierender Prozedur
O60B	M	Vaginale Entbindung mit mehreren komplizierenden Diagnosen, mindestens eine schwer, Schwangerschaftsdauer mehr als 33 vollendete Wochen, ohne komplizierende Prozedur oder Thromboembolie während der Gestationsperiode ohne OR-Proz.
O60C	M	Vaginale Entbindung mit schwerer oder mäßig schwerer komplizierender Diagnose
O60D	M	Vaginale Entbindung ohne komplizierende Diagnose
O61Z	M	Stationäre Aufnahme nach Entbindung oder Abort ohne OR-Prozedur
O62Z	M	Drohender Abort
O63Z	M	Abort ohne Dilatation und Kürettage, Aspirationskürettage oder Hysterotomie
O64A	M	Frustrane Wehen, mehr als ein Belegungstag
O64B	M	Frustrane Wehen, ein Belegungstag
O65A	M	Andere vorgeburtliche stationäre Aufnahme mit äußerst schweren oder schweren CC oder komplexer Diagnose, Schwangerschaftsdauer 20 bis 33 vollendete Wochen
O65B	M	Andere vorgeburtliche stationäre Aufnahme mit auß. schweren oder schweren CC oder kompl. Diagnose, Schwangerschaftsdauer bis 19 oder mehr als 33 vollendete Wochen, oder ohne auß. schw. oder schw. CC, ohne komplexe Diagnose, 26 bis 33 vollendete Wochen
O65C	M	Andere vorgeburtliche stationäre Aufnahme ohne äußerst schwere oder schwere CC, ohne komplexe Diagnose, Schwangerschaftsdauer bis 26 oder mehr als 33 vollendete Wochen

**MDC 15 Neugeborene**

P02A	O	Kardiothorakale oder Gefäßeingriffe bei Neugeborenen mit Beatmung > 95 Stunden
P02B	O	Kardiothorakale oder Gefäßeingriffe bei Neugeborenen ohne Beatmung > 95 Stunden
P03A	O	Neugeborenes, Aufnahmegewicht 1000 - 1499 g mit mehreren schweren Problemen, mit Beatmung > 479 Stunden
P03B	O	Neugeborenes, Aufnahmegewicht 1000 - 1499 g, mit mehreren schweren Problemen, mit Beatmung > 95 und < 241 Stunden
P03C	O	Neugeborenes, Aufnahmegewicht 1000 - 1499 g mit signifikanter OR-Prozedur oder Beatmung > 95 Stunden
P04A	O	Neugeborenes, Aufnahmegewicht 1000 - 1999 g mit Beatmung > 240 Stunden, mit mehreren schweren Problemen oder mehrzeitigen komplexen OR-Prozeduren
P04B	O	Neugeborenes, Aufnahmegewicht 1500 - 1999 g mit signifikanter OR-Prozedur oder Beatmung > 95 und < 241 Stunden, mit mehreren schweren Problemen oder mehrzeitigen komplexen OR-Prozeduren
P04C	O	Neugeborenes, Aufnahmegewicht 1500 - 1999 g mit signifikanter OR-Prozedur oder Beatmung > 95 Stunden, ohne mehrere schwere Probleme, ohne mehrzeitige komplexe OR-Prozeduren
P05A	O	Neugeborenes, Aufnahmegewicht > 1999 g mit signifikanter OR-Prozedur oder Beatmung > 95 Stunden oder mit mehrzeitigen komplexen OR-Prozeduren, mit mehreren schweren Problemen
P05B	O	Neugeborenes, Aufnahmegewicht > 1999 g mit signifikanter OR-Prozedur, mit mehreren schweren Problemen, ohne mehrzeitige komplexe OR-Prozeduren, ohne Beatmung > 95 Stunden
P05C	O	Neugeborenes, Aufnahmegewicht > 1999 g mit signifikanter OR-Prozedur oder Beatmung > 95 Stunden, ohne mehrere schwere Probleme
P60A	M	Neugeborenes, verstorben < 5 Tage nach Aufnahme ohne signifikante OR-Prozedur
P60B	M	Neugeborenes, verlegt < 5 Tage nach Aufnahme ohne signifikante OR-Prozedur, zuverlegt oder Beatmung > 24 Stunden
P60C	M	Neugeborenes, verlegt < 5 Tage nach Aufnahme ohne signifikante OR-Prozedur, nicht zuverlegt, ohne Beatmung > 24 Stunden
P61A	M	Neugeborenes, Aufnahmegewicht < 1000 g mit signifikanter OR-Prozedur
P61B	M	Neugeborenes, Aufnahmegewicht < 1000 g ohne signifikante OR-Prozedur
P61C	M	Neugeborenes, Aufnahmegewicht < 1000 g, verstorben < 29 Tage nach Aufnahme
P63Z	M	Neugeborenes, Aufnahmegewicht 1000 - 1249 g ohne signifikante OR-Prozedur, ohne Beatmung > 95 Stunden

Tabelle 1.1 Liste der SwissDRGs, Version 2.0

DRG	Part.	Beschreibung
P64Z	M	Neugeborenes, Aufnahmegegewicht 1250 - 1499 g ohne signifikante OR-Prozedur, ohne Beatmung > 95 Stunden
P65A	M	Neugeborenes, Aufnahmegegewicht 1500 - 1999 g ohne signifikante OR-Prozedur, ohne Beatmung > 95 Stunden, mit mehreren schweren Problemen
P65B	M	Neugeborenes, Aufnahmegegewicht 1500 - 1999 g ohne signifikante OR-Prozedur, mit Beatmung > 24 und < 96 Stunden oder mit schwerem Problem
P65C	M	Neugeborenes, Aufnahmegegewicht 1500 - 1999 g ohne signifikante OR-Prozedur, ohne Beatmung > 24 Stunden, mit anderem Problem
P65D	M	Neugeborenes, Aufnahmegegewicht 1500 - 1999 g ohne signifikante OR-Prozedur, ohne Beatmung > 24 Stunden, ohne Problem
P66A	M	Neugeborenes, Aufnahmegegewicht 2000 - 2499 g ohne signifikante OR-Prozedur, ohne Beatmung > 95 Stunden, mit mehreren schweren Problemen
P66B	M	Neugeborenes, Aufnahmegegewicht 2000 - 2499 g ohne signifikante OR-Prozedur, mit Beatmung > 24 und < 96 Stunden oder mit schwerem Problem
P66C	M	Neugeborenes, Aufnahmegegewicht 2000 - 2499 g ohne signifikante OR-Prozedur, ohne Beatmung > 24 Stunden, mit anderem Problem
P66D	M	Neugeborenes, Aufnahmegegewicht 2000 - 2499 g ohne signifikante OR-Prozedur, ohne Beatmung > 24 Stunden, ohne Problem oder neugeborener Mehrling, Aufnahmegegewicht > 2499 g ohne OR-Prozedur, ohne Beatmung > 95 Stunden, ohne Problem oder ein Belegungstag
P67A	M	Neugeborenes, Aufnahmegegewicht > 2499 g ohne signifikante OR-Prozedur, ohne Beatmung > 95 Stunden, mit mehreren schweren Problemen
P67B	M	Neugeborenes, Aufnahmegegewicht > 2499 g ohne signifikante OR-Prozedur, ohne Beatmung > 95 Stunden, mit schwerem Problem oder mit anderem Problem, mehr als ein Belegungstag oder mit nicht signifikanter OR-Prozedur, mit komplizierender Diagnose
P67C	M	Neugeborenes, Aufnahmegegewicht > 2499 g ohne signifikante OR-Prozedur, ohne Beatmung > 95 Stunden, mit anderem Problem, mehr als ein Belegungstag oder mit nicht signifikanter OR-Prozedur, ohne komplizierende Diagnose
P67D	M	Neugeborener Einling, Aufnahmegegewicht > 2499 g ohne OR-Prozedur, ohne Beatmung > 95 Stunden, ohne schweres Problem, ohne anderes Problem oder ein Belegungstag

### MDC 16 Krankheiten des Blutes, der blutbildenden Organe und des Immunsystems

Q01Z	O	Eingriffe an der Milz
Q02A	O	Verschiedene OR-Prozeduren bei Krankheiten des Blutes, der blutbildenden Organe und des Immunsystems, mit äusserst schweren CC
Q02B	O	Verschiedene OR-Prozeduren bei Krankheiten des Blutes, der blutbildenden Organe und des Immunsystems, ohne äusserst schwere CC
Q03A	O	Kleine Eingriffe bei Krankheiten des Blutes, der blutbildenden Organe und des Immunsystems, Alter < 18 Jahre
Q03B	O	Kleine Eingriffe bei Krankheiten des Blutes, der blutbildenden Organe und des Immunsystems, Alter > 17 Jahre
Q60A	M	Erkrankungen des retikuloendothelialen Systems, des Immunsystems und Gerinnungsstörungen mit komplexer Diagnose, mit Milzverletzung, Alter < 16 Jahre
Q60B	M	Erkrankungen des retikuloendothelialen Systems, des Immunsystems und Gerinnungsstörungen mit komplexer Diagnose, Alter < 16 Jahre
Q60C	M	Erkrankungen des retikuloendothelialen Systems, des Immunsystems und Gerinnungsstörungen mit komplexer Diagnose, Alter > 15 Jahre
Q60D	M	Erkrankungen des retikuloendothelialen Systems, des Immunsystems und Gerinnungsstörungen ohne komplexe Diagnose, ohne Milzverletzung, Alter > 15 Jahre
Q61A	M	Erkrankungen der Erythrozyten ohne komplexe Diagnose, ohne aplastische Anämie, mit äusserst schweren CC
Q61B	M	Erkrankungen der Erythrozyten mit komplexer Diagnose
Q61C	M	Erkrankungen der Erythrozyten ohne komplexe Diagnose, mit aplastischer Anämie, Alter < 16 Jahre
Q61D	M	Erkrankungen der Erythrozyten ohne komplexe Diagnose, mit aplastischer Anämie, Alter > 15 Jahre
Q61E	M	Erkrankungen der Erythrozyten ohne komplexe Diagnose, ohne aplastische Anämie, ohne äusserst schwere CC

### MDC 17 Hämatologische und solide Neubildungen

R01A	O	Lymphom und Leukämie mit grossen OR-Prozeduren, mit komplexer OR-Prozedur
R01B	O	Lymphom und Leukämie mit grossen OR-Prozeduren, ohne komplexe OR-Prozedur
R02Z	O	Grosse OR-Proz. mit äuss. schw. CC, mit komplexer OR-Proz. bei hämatol. und soliden Neubildungen oder Lymphom und Leukämie mit best. OR-Proz., mit äuss. schw. CC, oder mit best. OR-Proz. mit schw. CC od. mit and. OR-Proz. mit äuss. schw. CC, Alter < 16 J.
R04A	O	Andere hämatologische und solide Neubildungen mit bestimmter OR-Prozedur, mit äusserst schweren oder schweren CC
R04B	O	Andere hämatologische und solide Neubildungen mit anderer OR-Prozedur, mit äusserst schweren oder schweren CC
R07A	O	Strahlentherapie bei hämatologischen und soliden Neubildungen, weniger als 9 Bestrahlungen, Alter < 19 Jahre oder mit äusserst schweren CC
R07B	O	Strahlentherapie bei hämatologischen und soliden Neubildungen, weniger als 9 Bestrahlungen, Alter > 18 Jahre, ohne äusserst schwere CC
R11A	O	Lymphom und Leukämie mit bestimmter OR-Prozedur, mit schweren CC oder mit anderen OR-Prozeduren, mit äusserst schweren CC, Alter > 15 Jahre
R11B	O	Lymphom und Leukämie mit bestimmter OR-Prozedur, ohne äusserst schwere oder schwere CC oder mit anderen OR-Prozeduren, mit schweren CC
R11C	O	Lymphom und Leukämie mit anderen OR-Prozeduren ohne äusserst schwere oder schwere CC
R12A	O	Andere hämatologische und solide Neubildungen mit grossen OR-Prozeduren, mit äusserst schweren CC, ohne komplexe OR-Prozedur
R12B	O	Andere hämatologische und solide Neubildungen mit grossen OR-Prozeduren ohne äusserst schwere CC, mit komplexer OR-Prozedur
R12C	O	Andere hämatologische und solide Neubildungen mit grossen OR-Prozeduren ohne äusserst schwere CC, ohne komplexe OR-Prozedur
R13Z	O	Andere hämatologische und solide Neubildungen mit bestimmter OR-Prozedur, ohne äusserst schwere oder schwere CC
R14Z	O	Andere hämatologische und solide Neubildungen mit anderen OR-Prozeduren ohne äusserst schwere oder schwere CC oder Therapie mit offenen Nukliden bei hämatologischen und soliden Neubildungen, mehr als ein Belegungstag
R16Z	O	Hochkomplexe Chemotherapie mit operativem Eingriff bei hämatologischen und soliden Neubildungen
R60A	M	Akute myeloische Leukämie mit hochkomplexer Chemotherapie
R60B	M	Akute myeloische Leukämie mit intensiver Chemotherapie, mit komplizierender Diagnose oder Dialyse oder Portimplantation oder äusserst schweren CC oder mit mässig komplexer Chemotherapie mit komplizierender Diagnose oder Dialyse oder Portimplantation
R60C	M	Akute myeloische Leukämie mit intensiver Chemotherapie ohne komplizierende Diagnose, Dialyse oder Portimplant., ohne äusserst schwere CC oder mit mässig komplexer Chemoth. mit äusserst schweren CC oder mit Dialyse oder äusserst schweren CC, Alter < 16 Jahre
R60D	M	Akute myeloische Leukämie mit Dialyse oder äusserst schweren CC, Alter > 15 Jahre

DRG	Part.	Beschreibung
R60E	M	Akute myeloische Leukämie mit mäßig komplexer Chemotherapie, ohne komplizierende Diagnose, ohne Dialyse, ohne Portimplantation, ohne äußerst schwere CC oder mit lokaler Chemotherapie
R60F	M	Akute myeloische Leukämie ohne Chemotherapie, ohne Dialyse, ohne äußerst schwere CC
R61A	M	Lymphom und nicht akute Leukämie, mit Sepsis oder mit Agranulozytose oder Portimplantation, mit äußerst schweren CC
R61B	M	Lymphom und nicht akute Leukämie, ohne Sepsis, mit Agranulozytose oder Portimplantation, Alter < 16 Jahre
R61C	M	Lymphom und nicht akute Leukämie, ohne Sepsis, ohne Agranulozytose, ohne Portimplantation, mit äußerst schweren CC
R61D	M	Lymphom und nicht akute Leukämie ohne Sepsis, mit Agranulozytose oder Portimplantation, Alter > 15 Jahre
R61E	M	Lymphom und nicht akute Leukämie ohne Sepsis, ohne Agranulozytose, ohne Portimplantation, ohne äußerst schwere CC, mit komplexer Diagnose oder Osteolysen, Alter < 16 Jahre
R61F	M	Lymphom und nicht akute Leukämie ohne Sepsis, ohne Agranulozytose, ohne Portimplantation, ohne äußerst schwere CC, ohne komplexe Diagnose, ohne Osteolysen oder Alter > 15 Jahre
R62A	M	Andere hämatologische und solide Neubildungen mit komplizierender Diagnose oder Dialyse oder Portimplantation
R62B	M	Andere hämatologische und solide Neubildungen ohne komplizierende Diagnose, ohne Dialyse, ohne Portimplantation, mit Osteolysen oder äußerst schweren CC
R62C	M	Andere hämatologische und solide Neubildungen ohne komplizierende Diagnose, ohne Dialyse, ohne Portimplantation, ohne Osteolysen, ohne äußerst schwere CC
R63A	M	Andere akute Leukämie mit hochkomplexer Chemotherapie
R63B	M	Andere akute Leukämie mit intensiver Chemotherapie, mit Dialyse oder Sepsis oder mit Agranulozytose oder Portimplantation
R63C	M	Andere akute Leukämie mit mäßig komplexer Chemotherapie mit Dialyse oder Sepsis oder mit Agranulozytose oder Portimplantation oder mit lokaler Chemotherapie mit Dialyse oder Sepsis oder mit Agranulozytose oder Portimplantation oder äusserst schweren CC
R63D	M	Andere akute Leukämie mit intensiver oder mäßig komplexer Chemotherapie, ohne Dialyse, ohne Sepsis, ohne Agranulozytose, ohne Portimplantation, mit äußerst schweren CC
R63E	M	Andere akute Leukämie mit Chemotherapie, ohne Dialyse, ohne Sepsis, ohne Agranulozytose, ohne Portimplantation, ohne äußerst schwere CC oder ohne Chemotherapie
R65Z	M	Hämatologische und solide Neubildungen, ein Belegungstag

**MDC 18A HIV**

S01Z	O	HIV-Krankheit mit OR-Prozedur
S60Z	M	HIV-Krankheit, ein Belegungstag
S62Z	M	Bösartige Neubildung bei HIV-Krankheit
S63A	M	Infektion bei HIV-Krankheit mit komplexer Diagnose und äußerst schweren CC
S63B	M	Infektion bei HIV-Krankheit ohne komplexe Diagnose oder ohne äußerst schwere CC
S64Z	M	Andere HIV-Krankheit
S65A	M	Andere Erkrankungen bei HIV-Krankheit mit Herzinfarkt oder chronisch ischämischer Herzkrankheit oder äußerst schweren CC
S65B	M	Andere Erkrankungen bei HIV-Krankheit ohne Herzinfarkt, ohne chronisch ischämische Herzkrankheit, ohne äußerst schwere CC

**MDC 18B Infektiöse und parasitäre Krankheiten**

T01A	O	OR-Prozedur bei infektiösen und parasitären Krankheiten mit komplexer OR-Prozedur, komplizierenden Prozeduren oder bei Zustand nach Organtransplantation
T01B	O	OR-Prozedur bei infektiösen und parasitären Krankheiten ohne komplexe OR-Prozedur, ohne komplizierende Prozeduren, außer bei Zustand nach Organtransplantation, bei Sepsis
T01C	O	OR-Prozedur bei infektiösen und parasitären Krankheiten ohne komplexe OR-Prozedur, ohne komplizierende Prozeduren, außer bei Zustand nach Organtransplantation, außer bei Sepsis
T36Z	O	Intensivmedizinische Komplexbehandlung > 552 Aufwandspunkte bei infektiösen und parasitären Krankheiten
T60A	M	Sepsis mit komplizierenden Prozeduren oder bei Zustand nach Organtransplantation, mit äußerst schweren CC
T60B	M	Sepsis mit komplizierenden Prozeduren oder bei Zustand nach Organtransplantation, ohne äußerst schwere CC, Alter < 16 J. oder ohne komplizierende Prozeduren, außer bei Z. n. Organtranspl., mit auß. schweren CC, Alter < 16 J. oder mit Para-/Tetraplegie
T60C	M	Sepsis mit komplizierenden Prozeduren oder bei Zustand nach Organtransplantation, ohne äußerst schwere CC, Alter > 15 Jahre oder ohne kompliz. Proz., außer bei Z. n. Organtranspl., mit auß. schweren CC, Alter > 15 Jahre oder ohne Para-/Tetraplegie
T60D	M	Sepsis ohne komplizierende Prozeduren, außer bei Zustand nach Organtransplantation, ohne äußerst schwere CC, Alter < 10 Jahre
T60E	M	Sepsis ohne komplizierende Prozeduren, außer bei Zustand nach Organtransplantation, ohne äußerst schwere CC, Alter > 9 Jahre
T60F	M	Sepsis, verstorben < 8 Tage nach Aufnahme
T61A	M	Postoperative und posttraumatische Infektionen mit komplizierenden Prozeduren oder komplizierender Diagnose
T61B	M	Postoperative und posttraumatische Infektionen ohne komplizierende Prozeduren, ohne komplizierende Diagnose
T62A	M	Fieber unbekannter Ursache mit äußerst schweren oder schweren CC, Alter > 5 Jahre
T62B	M	Fieber unbekannter Ursache ohne äußerst schwere oder schwere CC oder Alter < 6 Jahre
T63A	M	Virale Erkrankung bei Zustand nach Organtransplantation
T63B	M	Virale Erkrankung bei Infektion mit Zytomegalieviren außer bei Zustand nach Organtransplantation
T63C	M	Andere virale Erkrankungen
T64A	M	Andere infektiöse und parasitäre Krankheiten mit komplexer Diagnose, Alter < 16 Jahre
T64B	M	Andere infektiöse und parasitäre Krankheiten mit komplexer Diagnose, Alter > 15 Jahre
T64C	M	Andere infektiöse und parasitäre Krankheiten ohne komplexe Diagnose
T77Z	M	Komplexbehandlung bei multiresistenten Erregern bei infektiösen und parasitären Krankheiten

**MDC 19 Psychische Krankheiten und Störungen**

U01Z	O	Geschlechtsumwandelnde Operation
U40Z	A	Geriatrische frührehabilitative Komplexbehandlung bei psychischen Krankheiten und Störungen

Tabelle 1.1 Liste der SwissDRGs, Version 2.0

**DRG Part. Beschreibung**

U41Z	A	Sozial- und neuropädiatrische und pädiatrisch-psychosomatische Therapie bei psychischen Krankheiten und Störungen und bei Krankheiten und Störungen des Nervensystems
U42Z	A	Multimodale Schmerztherapie bei psychischen Krankheiten und Störungen
U60A	M	Psychiatrische Behandlung, ein Belegungstag, Alter < 16 Jahre
U60B	M	Psychiatrische Behandlung, ein Belegungstag, Alter > 15 Jahre
U61Z	M	Schizophrenie, wahnhaft und akut psychotische Störungen
U63Z	M	Schwere affektive Störungen
U64Z	M	Angststörungen oder andere affektive und somatoforme Störungen
U66A	M	Ess-, Zwangs- und Persönlichkeitsstörungen und akute psychische Reaktionen oder psychische Störungen in der Kindheit, Alter < 18 Jahre
U66B	M	Ess-, Zwangs- und Persönlichkeitsstörungen und akute psychische Reaktionen oder psychische Störungen in der Kindheit, Alter > 17 Jahre

**MDC 20 Alkohol- und Drogengebrauch und alkohol- und drogeninduzierte psychische Störungen**

V60A	M	Alkoholintoxikation und -entzug oder Störungen durch Alkoholmissbrauch und Alkoholabhängigkeit mit psychotischem Syndrom oder qualifizierten Entzug oder HIV-Krankheit
V60B	M	Alkoholintoxikation und -entzug oder Störungen durch Alkoholmissbrauch und Alkoholabhängigkeit ohne psychotisches Syndrom, ohne qualifizierten Entzug, ohne HIV-Krankheit, mit Entzugssyndrom
V60C	M	Alkoholintoxikation und -entzug oder Störungen durch Alkoholmissbrauch und Alkoholabhängigkeit ohne psychotisches Syndrom, ohne qualifizierten Entzug, ohne HIV-Krankheit, ohne Entzugssyndrom
V61Z	M	Drogenintoxikation und -entzug
V63Z	M	Störungen durch Opioidgebrauch und Opioidabhängigkeit
V64Z	M	Störungen durch anderen Drogengebrauch und Medikamentenmissbrauch und andere Drogen- und Medikamentenabhängigkeit

**MDC 21A Polytrauma**

W01A	O	Polytrauma mit Beatmung oder Kraniotomie, mit Frührehabilitation
W01B	O	Polytrauma mit Beatmung oder Kraniotomie, ohne Frührehabilitation, mit Beatmung > 263 Stunden
W01C	O	Polytrauma mit Beatmung oder Kraniotomie, ohne Frührehabilitation, ohne Beatmung > 263 Stunden
W02A	O	Polytrauma mit bestimmten Eingriffen, mit komplizierenden Prozeduren oder Eingriffen an mehreren Lokalisationen
W02B	O	Polytrauma mit bestimmten Eingriffen, ohne komplizierende Prozeduren oder Eingriffe an mehreren Lokalisationen
W05Z	O	Frührehabilitation bei Polytrauma mit OR-Prozedur
W36Z	O	Intensivmedizinische Komplexbehandlung > 1104 Aufwandspunkte bei Polytrauma
W40Z	A	Frührehabilitation bei Polytrauma
W60Z	M	Polytrauma, verstorben < 5 Tage nach Aufnahme
W61A	M	Polytrauma ohne signifikante Eingriffe mit komplizierender Diagnose
W61B	M	Polytrauma ohne signifikante Eingriffe ohne komplizierende Diagnose

**MDC 21B Verletzungen, Vergiftungen und toxische Wirkungen von Drogen und Medikamenten**

X01A	O	Rekonstruktive Operation bei Verletzungen mit komplizierenden Prozeduren, Eingriff an mehreren Lokalisationen, freier Lappenplastik mit mikrovasculärer Anastomosierung oder komplizierender Diagnose oder komplexer Prozedur, mit äußerst schweren CC
X01B	O	Rekonstruktive Operation bei Verletzungen ohne komplizierende Prozeduren, ohne Eingriff an mehreren Lokalisationen, ohne freie Lappenplastik mit mikrovasculärer Anastomosierung, mit komplizierender Diagnose, komplexer Prozedur oder äußerst schweren CC
X01C	O	Rekonstruktive Operation bei Verletzungen ohne komplizierende Prozeduren, ohne Eingriff an mehreren Lokalisationen, ohne freie Lappenplastik mit mikrovasculärer Anastomosierung, ohne komplizierende Diagnose, ohne komplexe Prozedur, ohne äußerst schw. CC
X04Z	O	Anderer Eingriffe bei Verletzungen der unteren Extremität
X05A	O	Anderer Eingriffe bei Verletzungen der Hand, mit komplexem Eingriff
X05B	O	Anderer Eingriffe bei Verletzungen der Hand, ohne komplexen Eingriff
X06A	O	Anderer Eingriffe bei anderen Verletzungen mit äußerst schweren CC
X06B	O	Anderer Eingriffe bei anderen Verletzungen ohne äußerst schwere CC, Alter > 65 Jahre oder mit schweren CC oder mit komplexem Eingriff
X06C	O	Anderer Eingriffe bei anderen Verletzungen ohne äußerst schwere oder schwere CC, Alter < 66 Jahre, ohne komplexen Eingriff
X07A	O	Replantation bei traumatischer Amputation, mit Replantation mehr als einer Zehe oder mehr als eines Fingers
X07B	O	Replantation bei traumatischer Amputation, mit Replantation eines Fingers oder einer Zehe
X33Z	O	Mehrzeitige komplexe OR-Prozeduren bei Verletzungen, Vergiftungen und toxischen Wirkungen von Drogen und Medikamenten
X60Z	M	Verletzungen und allergische Reaktionen
X62Z	M	Vergiftungen / Toxische Wirkungen von Drogen, Medikamenten und anderen Substanzen oder Folgen einer medizinischen Behandlung
X64Z	M	Anderer Krankheit verursacht durch Verletzung, Vergiftung oder toxische Wirkung

**MDC 22 Verbrennungen**

Y01Z	O	Operative Eingriffe oder Beatmung > 95 Stunden bei schweren Verbrennungen
Y02A	O	Anderer Verbrennungen mit Hauttransplantation bei Sepsis oder mit komplizierenden Prozeduren, hochkomplexem Eingriff, vierzeitigen bestimmten OR-Prozeduren oder intensivmedizinischer Komplexbehandlung > 552 Aufwandspunkte
Y02B	O	Anderer Verbrennungen mit Hauttransplantation außer b. Sepsis, ohne kompliz. Proz., ohne hochkompl. Eingr., ohne vierzeitige best. OR-Proz., ohne intens. Komplexb. > 552 P., mit äußerst schw. CC, kompliz. Diagn., kompl. Proz., Dialyse od. Beatm. > 24 Std.
Y02C	O	Anderer Verbrennungen mit Hauttransplantation ohne äußerst schwere CC, ohne komplizierende Diagnose, ohne komplexe Prozedur, ohne Dialyse, ohne Beatmung > 24 Stunden, ohne komplizierende Prozeduren, ohne intensivmedizinische Komplexbehandlung > 552 Punkte
Y03A	O	Anderer Verbrennungen mit anderen Eingriffen, Alter < 16 Jahre
Y03B	O	Anderer Verbrennungen mit anderen Eingriffen, Alter > 15 Jahre
Y62A	M	Anderer Verbrennungen, Alter < 6 Jahre oder schwere Verbrennungen



**DRG Part. Beschreibung**

Y62B	M	Andere Verbrennungen, Alter > 5 Jahre
Y63Z	M	Verbrennungen, ein Belegungstag

**MDC 23 Faktoren, die den Gesundheitszustand beeinflussen, und andere Inanspruchnahme des Gesundheitswesens**

Z01Z	O	OR-Prozeduren bei anderen Zuständen, die zur Inanspruchnahme des Gesundheitswesens führen
Z02Z	O	Leberspende (Lebendspende)
Z03Z	O	Nierenspende (Lebendspende)
Z43Z	A	Knochenmarkentnahme bei Eigen- oder Fremdsponder
Z64A	M	Andere Faktoren, die den Gesundheitszustand beeinflussen und Nachbehandlung nach abgeschlossener Behandlung mit komplexer Radiojoddiagnostik
Z64B	M	Andere Faktoren, die den Gesundheitszustand beeinflussen und Nachbehandlung nach abgeschlossener Behandlung ohne komplexe Radiojoddiagnostik
Z65Z	M	Beschwerden, Symptome, andere Anomalien und Nachbehandlung
Z66Z	M	Vorbereitung zur Lebendspende

**Fehler-DRGs und sonstige DRGs**

901A	O	Ausgedehnte OR-Prozedur ohne Bezug zur Hauptdiagnose mit komplizierenden Prozeduren oder Strahlentherapie
901B	O	Ausgedehnte OR-Prozedur ohne Bezug zur Hauptdiagnose ohne komplizierende Prozeduren, ohne Strahlentherapie, mit komplexer OR-Prozedur
901C	O	Ausgedehnte OR-Prozedur ohne Bezug zur Hauptdiagnose ohne komplizierende Prozeduren, ohne Strahlentherapie, ohne komplexe OR-Prozedur, mit anderem Eingriff an Kopf und Wirbelsäule oder Alter < 1 Jahr
901D	O	Ausgedehnte OR-Prozedur ohne Bezug zur Hauptdiagnose ohne komplizierende Prozeduren, ohne Strahlentherapie, ohne komplexe OR-Prozedur, ohne anderen Eingriff an Kopf und Wirbelsäule, Alter > 0 Jahre
902Z	O	Nicht ausgedehnte OR-Prozedur ohne Bezug zur Hauptdiagnose
960Z	M	Nicht gruppierbar
961Z	M	Unzulässige Hauptdiagnose
962Z	M	Unzulässige geburtshilfliche Diagnosekombination
963Z	M	Neonatale Diagnose unvereinbar mit Alter oder Gewicht

**Tabelle 1.2 Gruppen der Erkrankungen und Störungen und zugehörige MDCs**

ICD Gruppe	Beschreibung	MDCs
A00 - A09	Infektiöse Darmkrankheiten	01, 04, 06, 07, 09, 18A, 18B
A15 - A19	Tuberkulose	02, 03, 04, 06, 08, 09, 10, 11, 18A
A20 - A28	Bestimmte bakterielle Zoonosen	01, 04, 06, 09, 16, 18B
A30 - A49	Sonstige bakterielle Krankheiten	01, 03, 04, 05, 06, 09, 14, 15, 18A, 18B
A50 - A64	Infektionen, die vorwiegend durch Geschlechtsverkehr übertragen werden	01, 02, 03, 05, 06, 08, 09, 12, 13, 18A, 18B
A65 - A69	Sonstige Spirochätenkrankheiten	03, 08, 09, 18B
A70 - A74	Sonstige Krankheiten durch Chlamydien	02, 04, 18A, 18B
A75 - A79	Rickettsiosen	18B
A80 - A89	Virusinfektionen des Zentralnervensystems	01, 18A, 18B
A90 - A99	Durch Arthropoden übertragene Viruskrankheiten und virale hämorrhagische Fieber	01, 11, 18B
B00 - B09	Virusinfektionen, die durch Haut- und Schleimhautläsionen gekennzeichnet sind	01, 02, 03, 04, 09, 18A, 18B
B15 - B19	Virushepatitis	07, 18A
B20 - B24	HIV-Krankheit [Humane Immundefizienz-Viruskrankheit]	18A
B25 - B34	Sonstige Viruskrankheiten	01, 02, 04, 05, 07, 12, 18A, 18B
B35 - B49	Mykosen	01, 03, 04, 05, 06, 09, 12, 13, 18A, 18B
B50 - B64	Protozoenkrankheiten	01, 02, 04, 05, 07, 09, 18A, 18B
B65 - B83	Helminthosen	01, 02, 04, 06, 07, 09, 11, 18A, 18B
B85 - B89	Pedikulose [Läusebefall], Akarinoase [Milbenbefall] und sonstiger Parasitenbefall der Haut	09, 18A, 18B
B90 - B94	Folgestände von infektiösen und parasitären Krankheiten	01, 02, 04, 08, 11, 18B
B95 - B97	Bakterien, Viren und sonstige Infektionserreger als Ursache von Krankheiten, die in anderen Kapiteln klassifiziert sind	18B
B99 - B99	Sonstige Infektionskrankheiten	18B
C00 - C14	Bösartige Neubildungen der Lippe, der Mundhöhle und des Pharynx	03
C15 - C26	Bösartige Neubildungen der Verdauungsorgane	06, 07, 17
C30 - C39	Bösartige Neubildungen der Atmungsorgane und sonstiger intrathorakaler Organe	03, 04, 05, 17
C40 - C41	Bösartige Neubildungen des Knochens und des Gelenknorpels	08
C43 - C44	Melanom und sonstige bösartige Neubildungen der Haut	02, 09, 18A
C45 - C49	Bösartige Neubildungen des mesothelialen Gewebes und des Weichteilgewebes	03, 04, 05, 06, 08, 09, 17, 18A
C50 - C50	Bösartige Neubildungen der Brustdrüse [Mamma]	09
C51 - C58	Bösartige Neubildungen der weiblichen Genitalorgane	13
C60 - C63	Bösartige Neubildungen der männlichen Genitalorgane	12
C64 - C68	Bösartige Neubildungen der Harnorgane	11
C69 - C72	Bösartige Neubildungen des Auges, des Gehirns und sonstiger Teile des Zentralnervensystems	01, 02
C73 - C75	Bösartige Neubildungen der Schilddrüse und sonstiger endokriner Drüsen	01, 10
C76 - C80	Bösartige Neubildungen ungenau bezeichneter, sekundärer und nicht näher bezeichneter Lokalisationen	01, 03, 04, 06, 07, 08, 09, 10, 11, 12, 13, 17
C81 - C96	Bösartige Neubildungen des lymphatischen, blutbildenden und verwandten Gewebes, als primär festgestellt oder vermutet	16, 17, 18A
C97 - C97	Bösartige Neubildungen als Primärtumoren an mehreren Lokalisationen	17
D00 - D09	In-situ-Neubildungen	02, 03, 04, 06, 07, 09, 11, 12, 13, 17
D10 - D36	Gutartige Neubildungen	01, 02, 03, 04, 05, 06, 07, 08, 09, 10, 11, 12, 13, 16, 17
D37 - D48	Neubildungen unsicheren oder unbekanntes Verhaltens	01, 03, 04, 06, 07, 08, 09, 10, 11, 12, 13, 16, 17
D50 - D53	Alimentäre Anämien	16, 18A
D55 - D59	Hämolytische Anämien	11, 16, 18A
D60 - D64	Aplastische und sonstige Anämien	16, 18A
D65 - D69	Koagulopathien, Purpura und sonstige hämorrhagische Diathesen	16, 18A
D70 - D77	Sonstige Krankheiten des Blutes und der blutbildenden Organe	10, 16, 18A
D80 - D90	Bestimmte Störungen mit Beteiligung des Immunsystems	04, 10, 16, 17, 18A
E00 - E07	Krankheiten der Schilddrüse	01, 10
E10 - E14	Diabetes mellitus	01, 02, 05, 10, 11
E15 - E16	Sonstige Störungen der Blutglukose-Regulation und der inneren Sekretion des Pankreas	06, 10
E20 - E35	Krankheiten sonstiger endokriner Drüsen	10, 13, 16, 23
E40 - E46	Mangelernährung	10, 18A
E50 - E64	Sonstige alimentäre Mangelzustände	02, 08, 10, 18A
E65 - E68	Adipositas und sonstige Überernährung	04, 10
E70 - E90	Stoffwechselstörungen	01, 04, 06, 07, 08, 10, 11, 13, 16, 18A
F00 - F09	Organische, einschließlich symptomatischer psychischer Störungen	01, 18A
F10 - F19	Psychische und Verhaltensstörungen durch psychotrope Substanzen	01, 20
F20 - F29	Schizophrenie, schizotype und wahnhaftige Störungen	18A, 19

Tabelle 1.2 Gruppen der Erkrankungen und Störungen und zugehörige MDCs

ICD Gruppe	Beschreibung	MDCs
F30 - F39	Affektive Störungen	18A, 19
F40 - F48	Neurotische, Belastungs- und somatoforme Störungen	04, 05, 11, 19
F50 - F59	Verhaltensauffälligkeiten mit körperlichen Störungen und Faktoren	12, 13, 14, 19, 20
F60 - F69	Persönlichkeits- und Verhaltensstörungen	19
F70 - F79	Intelligenzminderung	01
F80 - F89	Entwicklungsstörungen	01, 19
F90 - F98	Verhaltens- und emotionale Störungen mit Beginn in der Kindheit und Jugend	01, 19
F99 - F99	Nicht näher bezeichnete psychische Störungen	19
G00 - G09	Entzündliche Krankheiten des Zentralnervensystems	01, 18A
G10 - G13	Systematrophien, die vorwiegend das Zentralnervensystem betreffen	01
G20 - G26	Extrapyramidale Krankheiten und Bewegungsstörungen	01, 02
G30 - G32	Sonstige degenerative Krankheiten des Nervensystems	01
G35 - G37	Demyelinisierende Krankheiten des Zentralnervensystems	01, 18A
G40 - G47	Episodische und paroxysmale Krankheiten des Nervensystems	01, 02, 04, 18A, 19
G50 - G59	Krankheiten von Nerven, Nervenwurzeln und Nervenplexus	01
G60 - G64	Polyneuropathien und sonstige Krankheiten des peripheren Nervensystems	01, 18A
G70 - G73	Krankheiten im Bereich der neuromuskulären Synapse und des Muskels	01
G80 - G83	Zerebrale Lähmung und sonstige Lähmungssyndrome	01
G90 - G99	Sonstige Krankheiten des Nervensystems	01, 05, 11, 18A, 23
H00 - H06	Affektionen des Augenlides, des Tränenapparates und der Orbita	02, 09
H10 - H13	Affektionen der Konjunktiva	02
H15 - H22	Affektionen der Sklera, der Hornhaut, der Iris und des Ziliarkörpers	02, 08
H25 - H28	Affektionen der Linse	02
H30 - H36	Affektionen der Aderhaut und der Netzhaut	02, 18A
H40 - H42	Glaukom	02, 08
H43 - H45	Affektionen des Glaskörpers und des Augapfels	02
H46 - H48	Affektionen des N. opticus und der Sehbahn	01, 02
H49 - H52	Affektionen der Augenmuskeln, Störungen der Blickbewegungen sowie Akkommodationsstörungen und Refraktionsfehler	01, 02
H53 - H54	Sehstörungen und Blindheit	02, 18A
H55 - H59	Sonstige Affektionen des Auges und der Augenanhangsgebilde	01, 02
H60 - H62	Krankheiten des äußeren Ohres	03
H65 - H75	Krankheiten des Mittelohres und des Warzenfortsatzes	03
H80 - H83	Krankheiten des Innenohres	03
H90 - H95	Sonstige Krankheiten des Ohres	03, 21B
I00 - I02	Akutes rheumatisches Fieber	05, 08
I05 - I09	Chronische rheumatische Herzkrankheiten	05
I10 - I15	Hypertonie [Hochdruckkrankheit]	05, 11
I20 - I25	Ischämische Herzkrankheiten	05, 18A
I26 - I28	Pulmonale Herzkrankheit und Krankheiten des Lungenkreislaufes	04, 05
I30 - I52	Sonstige Formen der Herzkrankheit	05, 18A
I60 - I69	Zerebrovaskuläre Krankheiten	01, 05, 08, 18A
I70 - I79	Krankheiten der Arterien, Arteriolen und Kapillaren	05, 06, 08, 09, 11
I80 - I89	Krankheiten der Venen, der Lymphgefäße und der Lymphknoten, anderenorts nicht klassifiziert	05, 06, 07, 09, 11, 12, 13, 16
I95 - I99	Sonstige und nicht näher bezeichnete Krankheiten des Kreislaufsystems	05, 06, 09
J00 - J06	Akute Infektionen der oberen Atemwege	03, 04
J09 - J18	Grippe und Pneumonie	03, 04, 18A, 18B
J20 - J22	Sonstige akute Infektionen der unteren Atemwege	04
J30 - J39	Sonstige Krankheiten der oberen Atemwege	03, 18A
J40 - J47	Chronische Krankheiten der unteren Atemwege	04
J60 - J70	Lungenkrankheiten durch exogene Substanzen	04
J80 - J84	Sonstige Krankheiten der Atmungsorgane, die hauptsächlich das Interstitium betreffen	04, 05, 18A
J85 - J86	Purulente und nekrotisierende Krankheitszustände der unteren Atemwege	04, 18A
J90 - J94	Sonstige Krankheiten der Pleura	04, 18A
J95 - J99	Sonstige Krankheiten des Atmungssystems	04
K00 - K14	Krankheiten der Mundhöhle, der Speicheldrüsen und der Kiefer	03, 18A
K20 - K31	Krankheiten des Ösophagus, des Magens und des Duodenums	06, 18A, 18B
K35 - K38	Krankheiten der Appendix	06
K40 - K46	Hernien	06
K50 - K52	Nichtinfektiöse Enteritis und Kolitis	06, 18A
K55 - K63	Sonstige Krankheiten des Darmes	06
K65 - K67	Krankheiten des Peritoneums	06
K70 - K77	Krankheiten der Leber	07
K80 - K87	Krankheiten der Gallenblase, der Gallenwege und des Pankreas	07, 18A
K90 - K93	Sonstige Krankheiten des Verdauungssystems	06, 07, 18A
L00 - L08	Infektionen der Haut und der Unterhaut	09, 16, 18A
L10 - L14	Bullöse Dermatosen	09
L20 - L30	Dermatitis und Ekzem	09, 12, 13, 18A
L40 - L45	Papulosquamöse Hautkrankheiten	08, 09

HD  
Block

Tabelle 1.2 Gruppen der Erkrankungen und Störungen und zugehörige MDCs

ICD Gruppe	Beschreibung	MDCs
L50 - L54	Urtikaria und Erythem	09
L55 - L59	Krankheiten der Haut und der Unterhaut durch Strahleneinwirkung	09
L60 - L75	Krankheiten der Hautanhangsgebilde	09
L80 - L99	Sonstige Krankheiten der Haut und der Unterhaut	08, 09, 18A, 18B
M00 - M03	Infektiöse Arthropathien	08, 18A, 18B
M05 - M14	Entzündliche Polyarthropathien	04, 08, 11, 18A, 21B
M15 - M19	Arthrose	08
M20 - M25	Sonstige Gelenkkrankheiten	01, 08
M30 - M36	Systemkrankheiten des Bindegewebes	08, 09, 11
M40 - M43	Deformitäten der Wirbelsäule und des Rückens	08
M45 - M49	Spondylopathien	08
M50 - M54	Sonstige Krankheiten der Wirbelsäule und des Rückens	01, 08, 09, 18A
M60 - M63	Krankheiten der Muskeln	08
M65 - M68	Krankheiten der Synovialis und der Sehnen	08
M70 - M79	Sonstige Krankheiten des Weichteilgewebes	01, 08, 09, 18A
M80 - M85	Veränderungen der Knochendichte und -struktur	08, 18A
M86 - M90	Sonstige Osteopathien	01, 08
M91 - M94	Chondropathien	04, 08
M95 - M99	Sonstige Krankheiten des Muskel-Skelett-Systems und des Bindegewebes	03, 08
N00 - N08	Glomeruläre Krankheiten	11, 18A
N10 - N16	Tubulointerstitielle Nierenkrankheiten	11, 18A
N17 - N19	Niereninsuffizienz	11
N20 - N23	Urolithiasis	11
N25 - N29	Sonstige Krankheiten der Niere und des Ureters	11, 18A
N30 - N39	Sonstige Krankheiten des Harnsystems	11
N40 - N51	Krankheiten der männlichen Genitalorgane	12
N60 - N64	Krankheiten der Mamma [Brustdrüse]	09
N70 - N77	Entzündliche Krankheiten der weiblichen Beckenorgane	13
N80 - N98	Nichtentzündliche Krankheiten des weiblichen Genitaltraktes	06, 09, 11, 13, 21B
N99 - N99	Sonstige Krankheiten des Urogenitalsystems	11, 13, 21B
O00 - O08	Schwangerschaft mit abortivem Ausgang	14
O09 - O09	Schwangerschaftsdauer	14
O10 - O16	Ödeme, Proteinurie und Hypertonie während der Schwangerschaft, der Geburt und des Wochenbettes	14
O20 - O29	Sonstige Krankheiten der Mutter, die vorwiegend mit der Schwangerschaft verbunden sind	14
O30 - O48	Betreuung der Mutter im Hinblick auf den Feten und die Amnionhöhle sowie mögliche Entbindungskomplikationen	14
O60 - O75	Komplikationen bei Wehentätigkeit und Entbindung	14
O80 - O82	Entbindung	14
O85 - O92	Komplikationen, die vorwiegend im Wochenbett auftreten	14
O94 - O99	Sonstige Krankheitszustände während der Gestationsperiode, die andernorts nicht klassifiziert sind	14
P00 - P04	Schädigung des Feten und Neugeborenen durch mütterliche Faktoren und durch Komplikationen bei Schwangerschaft, Wehentätigkeit und Entbindung	15
P05 - P08	Störungen im Zusammenhang mit der Schwangerschaftsdauer und dem fetalen Wachstum	15
P10 - P15	Geburtstrauma	01, 15
P20 - P29	Krankheiten des Atmungs- und Herz-Kreislaufsystems, die für die Perinatalperiode spezifisch sind	01, 04, 15
P35 - P39	Infektionen, die für die Perinatalperiode spezifisch sind	07, 15, 18B, 23
P50 - P61	Hämorrhagische und hämatologische Krankheiten beim Feten und Neugeborenen	07, 15, 16
P70 - P74	Transitorische endokrine und Stoffwechselstörungen, die für den Feten und das Neugeborene spezifisch sind	10, 15
P75 - P78	Krankheiten des Verdauungssystems beim Feten und Neugeborenen	06, 15
P80 - P83	Krankheitszustände mit Beteiligung der Haut und der Temperaturregulation beim Feten und Neugeborenen	09, 12, 15, 23
P90 - P96	Sonstige Störungen, die ihren Ursprung in der Perinatalperiode haben	01, 10, 15
Q00 - Q07	Angeborene Fehlbildungen des Nervensystems	01
Q10 - Q18	Angeborene Fehlbildungen des Auges, des Ohres, des Gesichtes und des Halses	02, 03, 09
Q20 - Q28	Angeborene Fehlbildungen des Kreislaufsystems	01, 05
Q30 - Q34	Angeborene Fehlbildungen des Atmungssystems	03, 04
Q35 - Q37	Lippen-, Kiefer- und Gaumenspalte	03
Q38 - Q45	Sonstige angeborene Fehlbildungen des Verdauungssystems	03, 06, 07
Q50 - Q56	Angeborene Fehlbildungen der Genitalorgane	10, 12, 13
Q60 - Q64	Angeborene Fehlbildungen des Harnsystems	11, 12, 13
Q65 - Q79	Angeborene Fehlbildungen und Deformitäten des Muskel-Skelett-Systems	01, 04, 06, 08
Q80 - Q89	Sonstige angeborene Fehlbildungen	01, 06, 08, 09, 10, 16, 17, 23
Q90 - Q99	Chromosomenanomalien, anderenorts nicht klassifiziert	01, 10, 12, 13, 23
R00 - R09	Symptome, die das Kreislaufsystem und das Atmungssystem betreffen	01, 03, 04, 05, 18A
R10 - R19	Symptome, die das Verdauungssystem und das Abdomen betreffen	03, 06, 07, 12, 13, 16, 18A, 23
R20 - R23	Symptome, die die Haut und das Unterhautgewebe betreffen	01, 09, 16, 18A, 23
R25 - R29	Symptome, die das Nervensystem und das Muskel-Skelett-System betreffen	01, 08, 10
R30 - R39	Symptome, die das Harnsystem betreffen	11
R40 - R46	Symptome, die das Erkennungs- und Wahrnehmungsvermögen, die Stimmung und das Verhalten betreffen	01, 02, 03, 19, 23

Tabelle 1.2 Gruppen der Erkrankungen und Störungen und zugehörige MDCs

ICD Gruppe	Beschreibung	MDCs
R47 - R49	Symptome, die die Sprache und die Stimme betreffen	01, 03, 19
R50 - R69	Allgemeinsymptome	01, 03, 04, 05, 09, 10, 16, 18A, 18B, 23
R70 - R79	Abnorme Blutuntersuchungsbefunde ohne Vorliegen einer Diagnose	04, 08, 10, 16, 17, 23
R80 - R82	Abnorme Urinuntersuchungsbefunde ohne Vorliegen einer Diagnose	07, 10, 11, 23
R83 - R89	Abnorme Befunde ohne Vorliegen einer Diagnose bei der Untersuchung anderer Körperflüssigkeiten, Substanzen und Gewebe	01, 06, 12, 13, 23
R90 - R94	Abnorme Befunde ohne Vorliegen einer Diagnose bei bildgebender Diagnostik und Funktionsprüfungen	01, 04, 05, 06, 07, 08, 09, 10, 11, 23
R95 - R99	Ungenau bezeichnete und unbekannte Todesursachen	01, 05, 23
S00 - S09	Verletzungen des Kopfes	01, 02, 03, 08, 09, 21A, 21B
S10 - S19	Verletzungen des Halses	01, 03, 04, 08, 09, 10, 21A, 21B
S20 - S29	Verletzungen des Thorax	01, 04, 05, 06, 08, 09, 21A, 21B
S30 - S39	Verletzungen des Abdomens, der Lumbosakralgegend, der Lendenwirbelsäule und des Beckens	01, 06, 07, 08, 09, 10, 11, 12, 13, 16, 21A, 21B
S40 - S49	Verletzungen der Schulter und des Oberarmes	01, 04, 08, 09, 21A, 21B
S50 - S59	Verletzungen des Ellenbogens und des Unterarmes	01, 08, 09, 21A, 21B
S60 - S69	Verletzungen des Handgelenkes und der Hand	01, 08, 09, 21A, 21B
S70 - S79	Verletzungen der Hüfte und des Oberschenkels	01, 08, 09, 21A, 21B
S80 - S89	Verletzungen des Knies und des Unterschenkels	01, 08, 09, 21A, 21B
S90 - S99	Verletzungen der Knöchelregion und des Fußes	01, 08, 09, 21A, 21B
T00 - T07	Verletzungen mit Beteiligung mehrerer Körperregionen	01, 08, 09, 21A, 21B
T08 - T14	Verletzungen nicht näher bezeichneter Teile des Rumpfes, der Extremitäten oder anderer Körperregionen	01, 08, 09, 21A, 21B
T15 - T19	Folgen des Eindringens eines Fremdkörpers durch eine natürliche Körperöffnung	02, 03, 04, 06, 11, 12, 13
T20 - T25	Verbrennungen oder Verätzungen der äußeren Körperoberfläche, Lokalisation bezeichnet	22
T26 - T28	Verbrennungen oder Verätzungen, die auf das Auge und auf innere Organe begrenzt sind	02, 03, 04, 06, 22
T29 - T32	Verbrennungen oder Verätzungen mehrerer und nicht näher bezeichneter Körperregionen	22
T33 - T35	Erfrierungen	21B
T36 - T50	Vergiftungen durch Arzneimittel, Drogen und biologisch aktive Substanzen	02, 21B
T51 - T65	Toxische Wirkungen von vorwiegend nicht medizinisch verwendeten Substanzen	21B
T66 - T78	Sonstige und nicht näher bezeichnete Schäden durch äußere Ursachen	03, 21A, 21B
T79 - T79	Bestimmte Frühkomplikationen eines Traumas	04, 08, 11, 18B, 21A, 21B
T80 - T88	Komplikationen bei chirurgischen Eingriffen und medizinischer Behandlung, anderenorts nicht klassifiziert	01, 02, 04, 05, 07, 08, 09, 11, 13, 16, 18B, 21B
T89 - T89	Sonstige Komplikationen eines Traumas, anderenorts nicht klassifiziert	21A, 21B
T90 - T98	Folgen von Verletzungen, Vergiftungen und sonstigen Auswirkungen äußerer Ursachen	01, 06, 08, 09, 21A, 21B
U00 - U05	Krankheiten, deren Ätiologie nicht gesichert ist	04, 18A, 23
U50 - U52	Funktionseinschränkung	01, 23
U55 - U55	Erfolgte Registrierung zur Organtransplantation	23
U60 - U61	Stadieneinteilung der HIV-Infektion	18A
U69 - U69	Sonstige sekundäre Schlüsselnummern für besondere Zwecke	04, 23
U80 - U85	Infektionserreger mit Resistenzen gegen bestimmte Antibiotika oder Chemotherapeutika	18A, 18B
U99 - U99	Schlüsselnummern für aktuelle epidemiologische Zwecke	23
Z00 - Z13	Personen, die das Gesundheitswesen zur Untersuchung und Abklärung in Anspruch nehmen	01, 04, 05, 13, 17, 19, 21B, 23
Z20 - Z29	Personen mit potentiellen Gesundheitsrisiken hinsichtlich übertragbarer Krankheiten	07, 18A, 18B, 23
Z30 - Z39	Personen, die das Gesundheitswesen im Zusammenhang mit Problemen der Reproduktion in Anspruch nehmen	12, 13, 14, 15, 23
Z40 - Z54	Personen, die das Gesundheitswesen zum Zwecke spezifischer Maßnahmen und zur medizinischen Betreuung in Anspruch nehmen	04, 05, 06, 08, 09, 11, 12, 13, 17, 18A, 23
Z55 - Z65	Personen mit potentiellen Gesundheitsrisiken aufgrund sozioökonomischer oder psychosozialer Umstände	12, 13, 14, 23
Z70 - Z76	Personen, die das Gesundheitswesen aus sonstigen Gründen in Anspruch nehmen	23
Z80 - Z99	Personen mit potentiellen Gesundheitsrisiken aufgrund der Familien- oder Eigenanamnese und bestimmte Zustände, die den Gesundheitszustand beeinflussen	02, 04, 05, 06, 07, 08, 09, 11, 12, 13, 17, 23

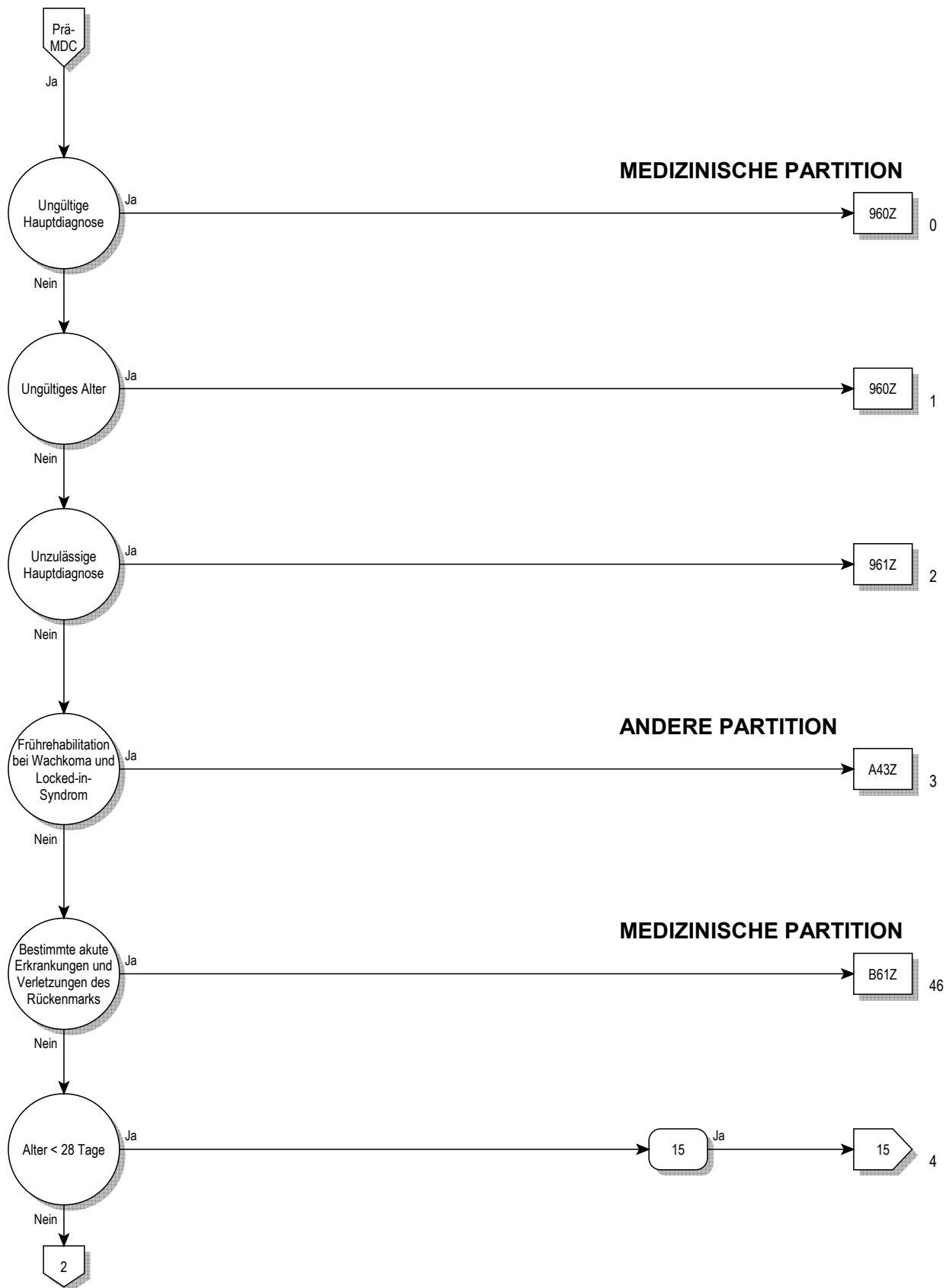
HD  
Block

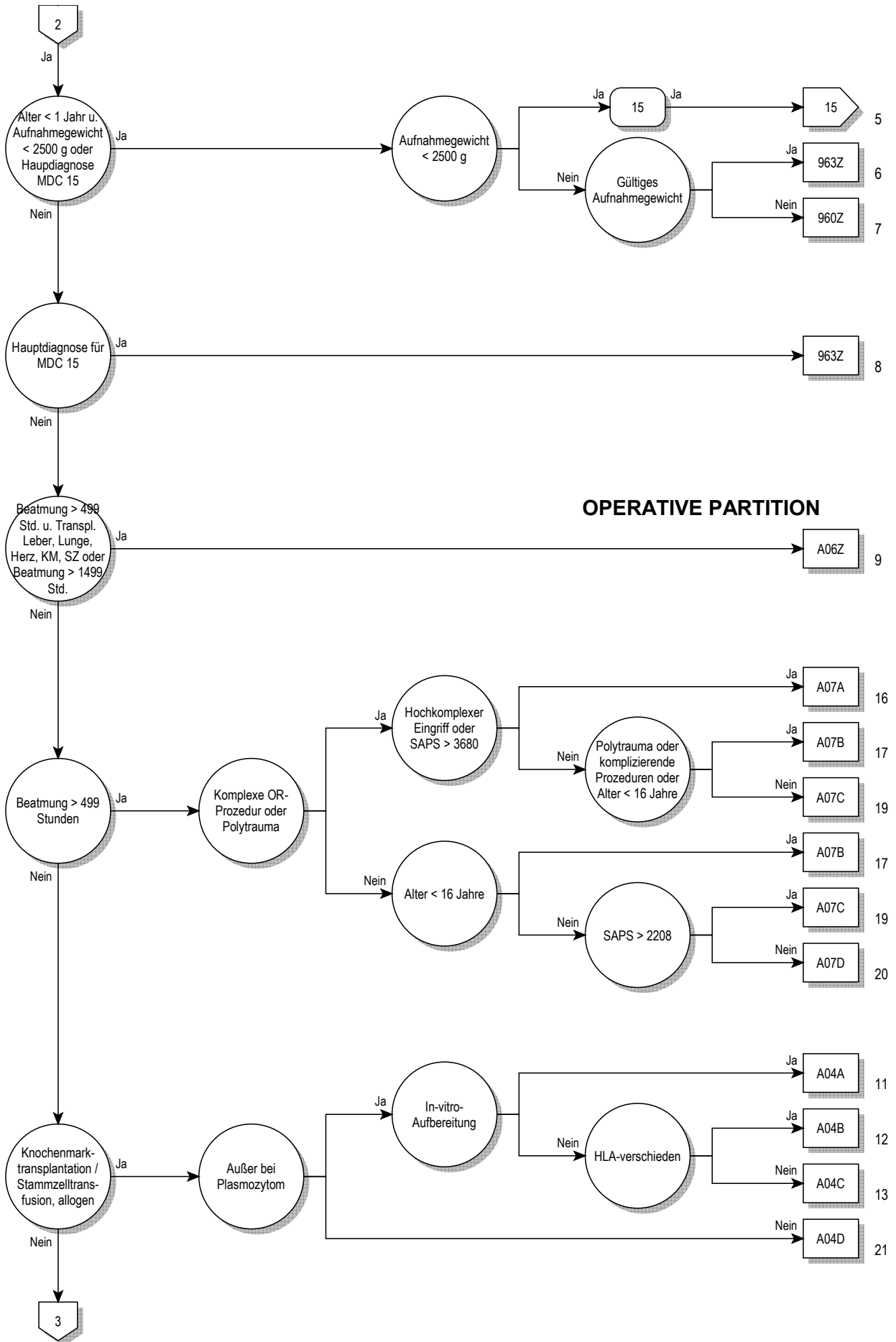


# Prä-MDC



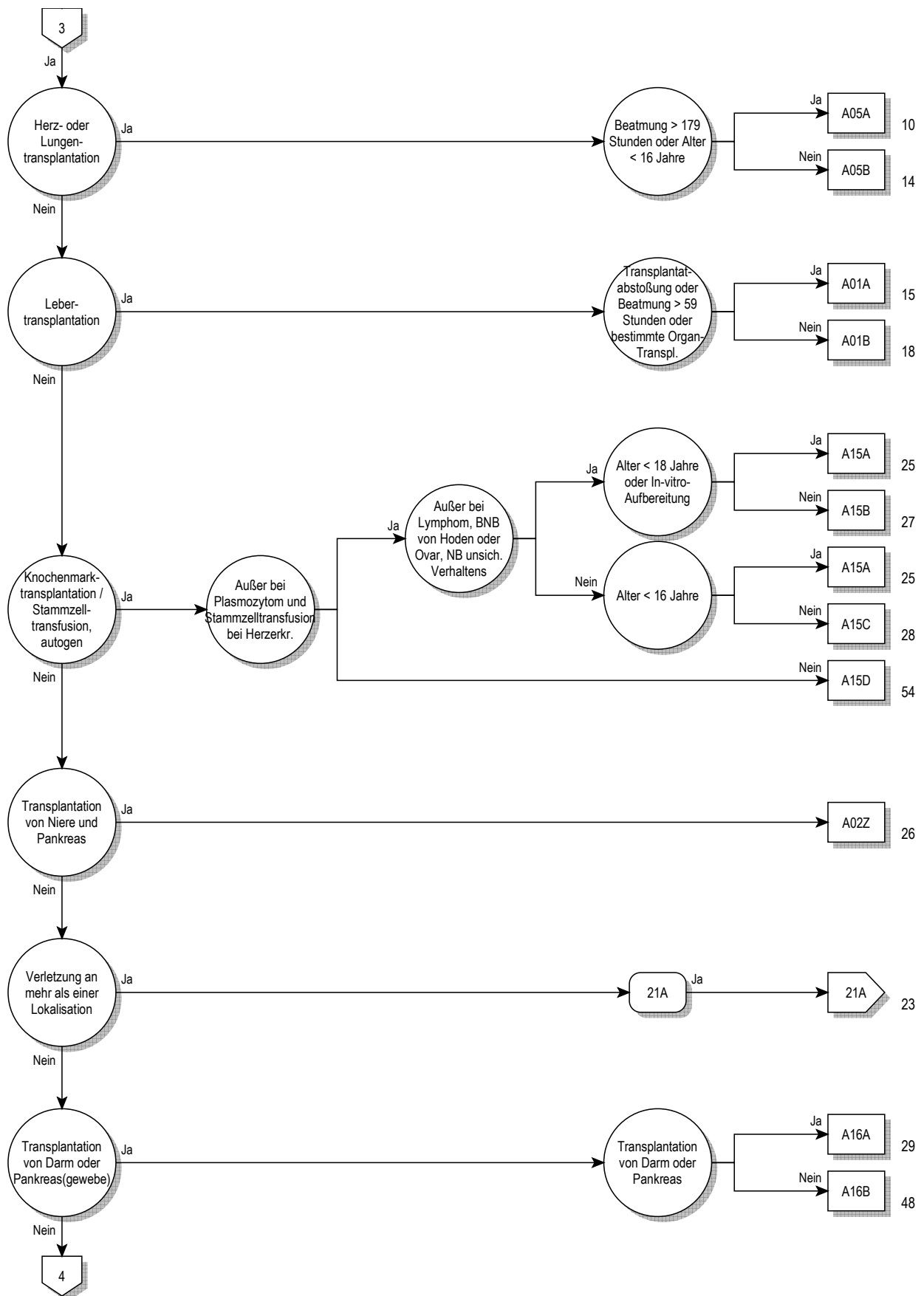


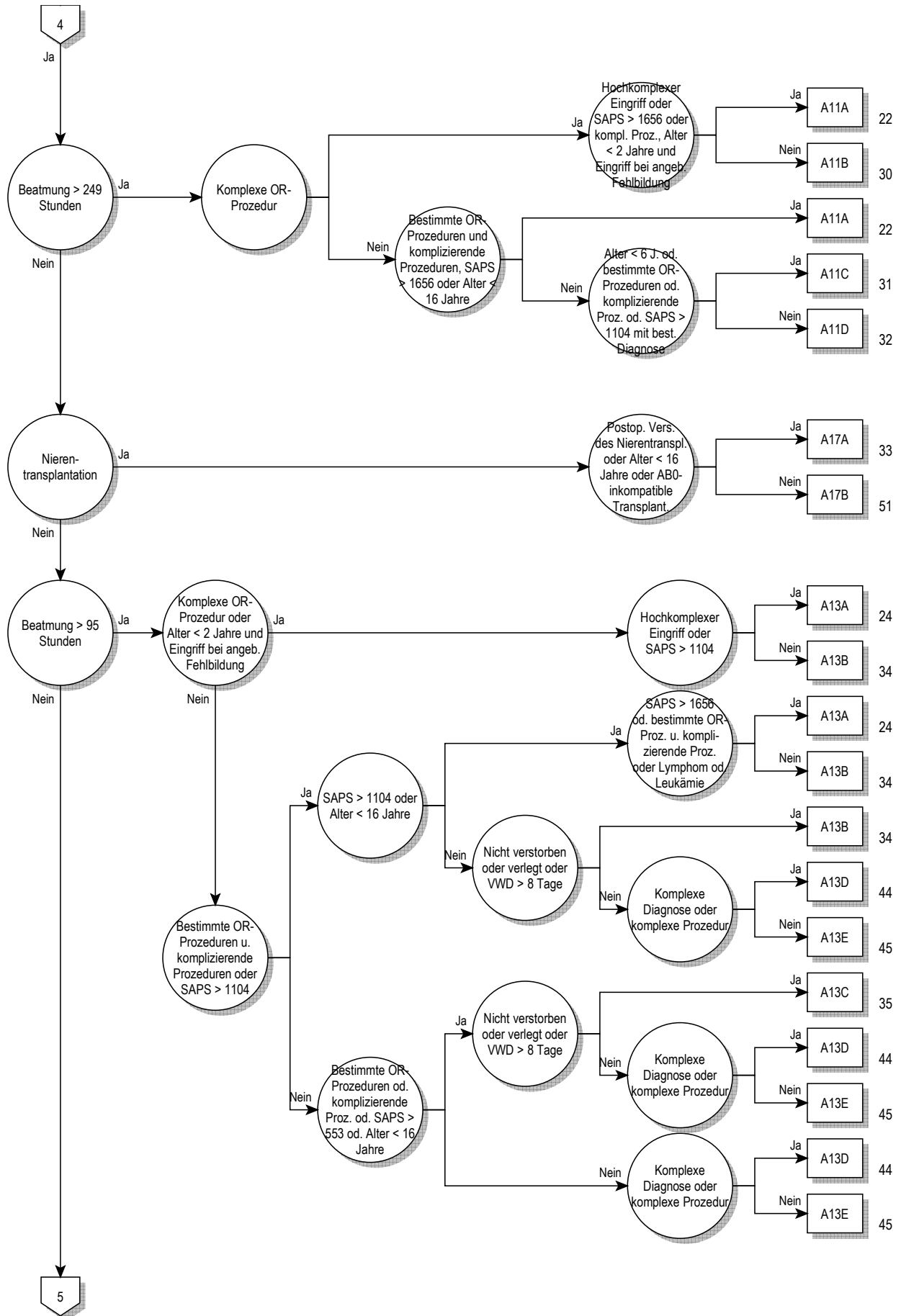




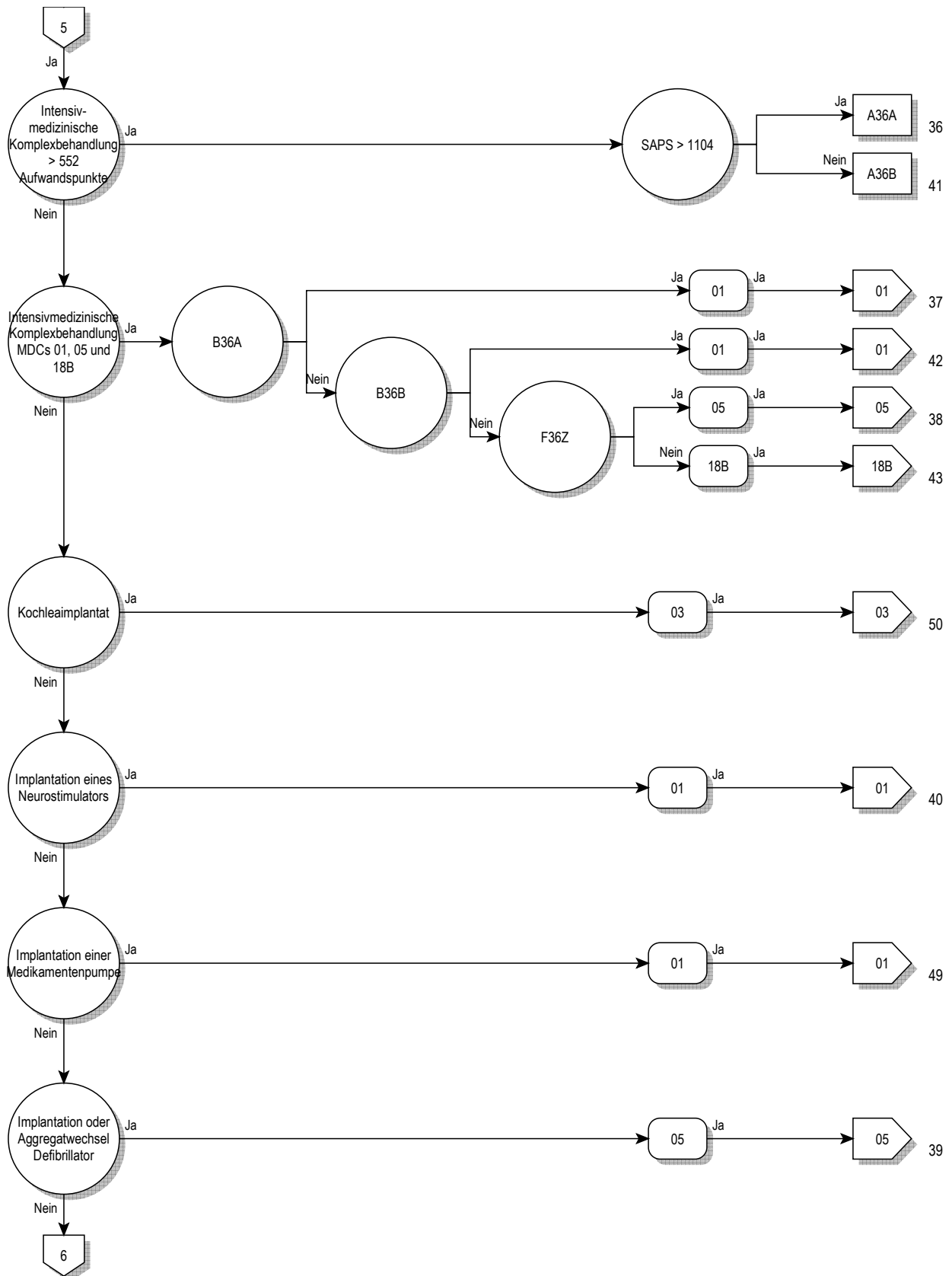
Prä-MDC

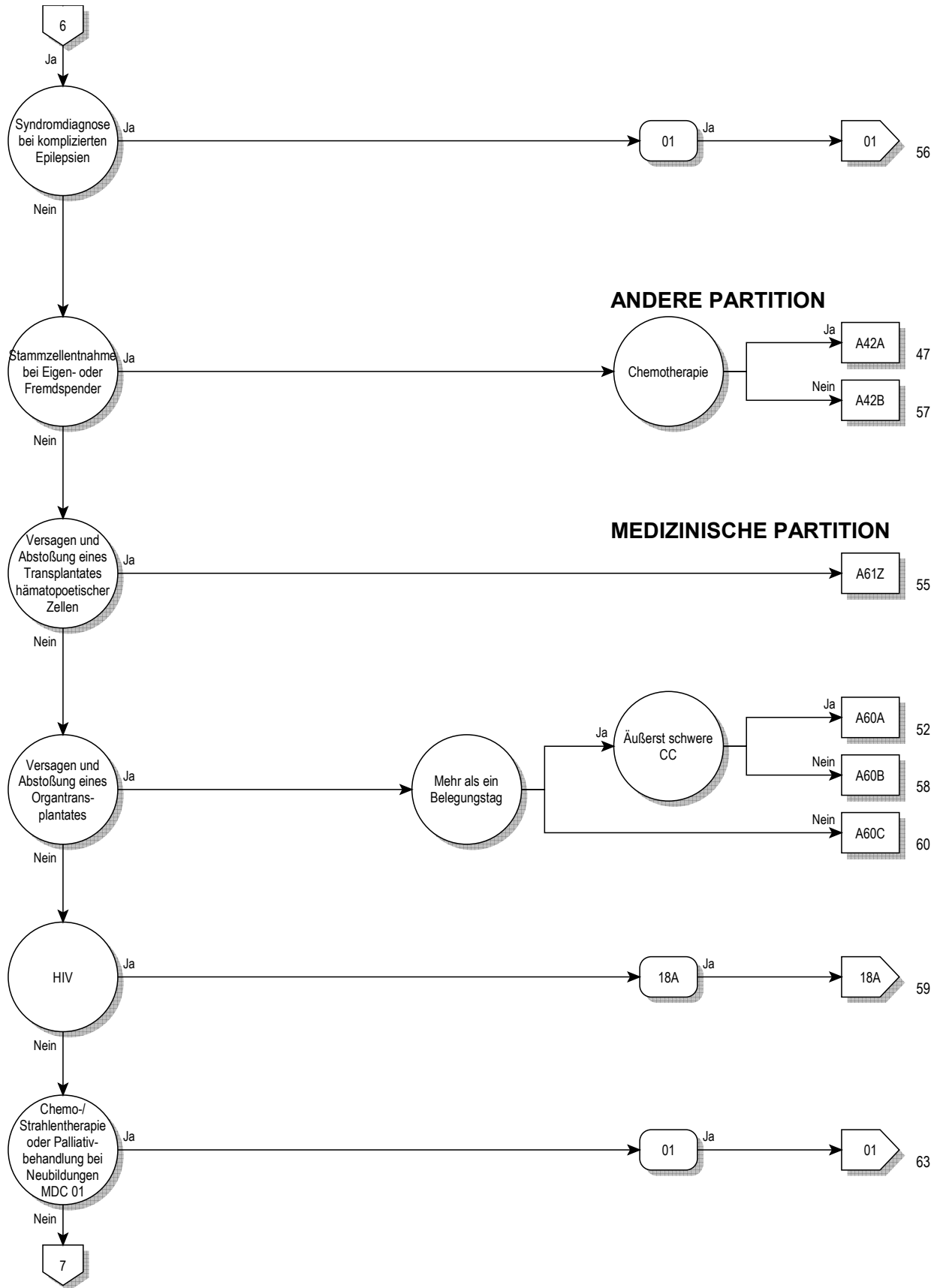
**OPERATIVE PARTITION**



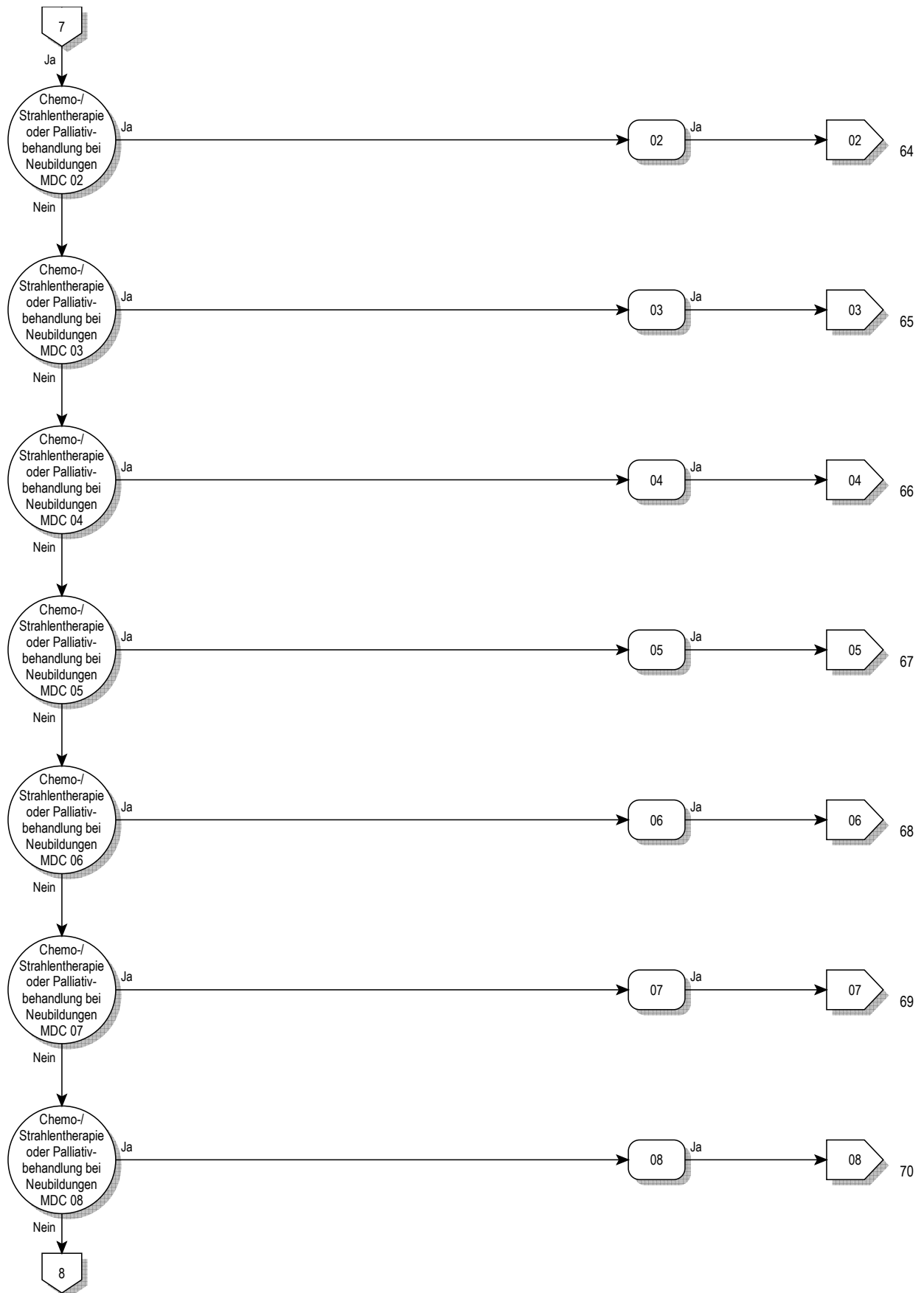


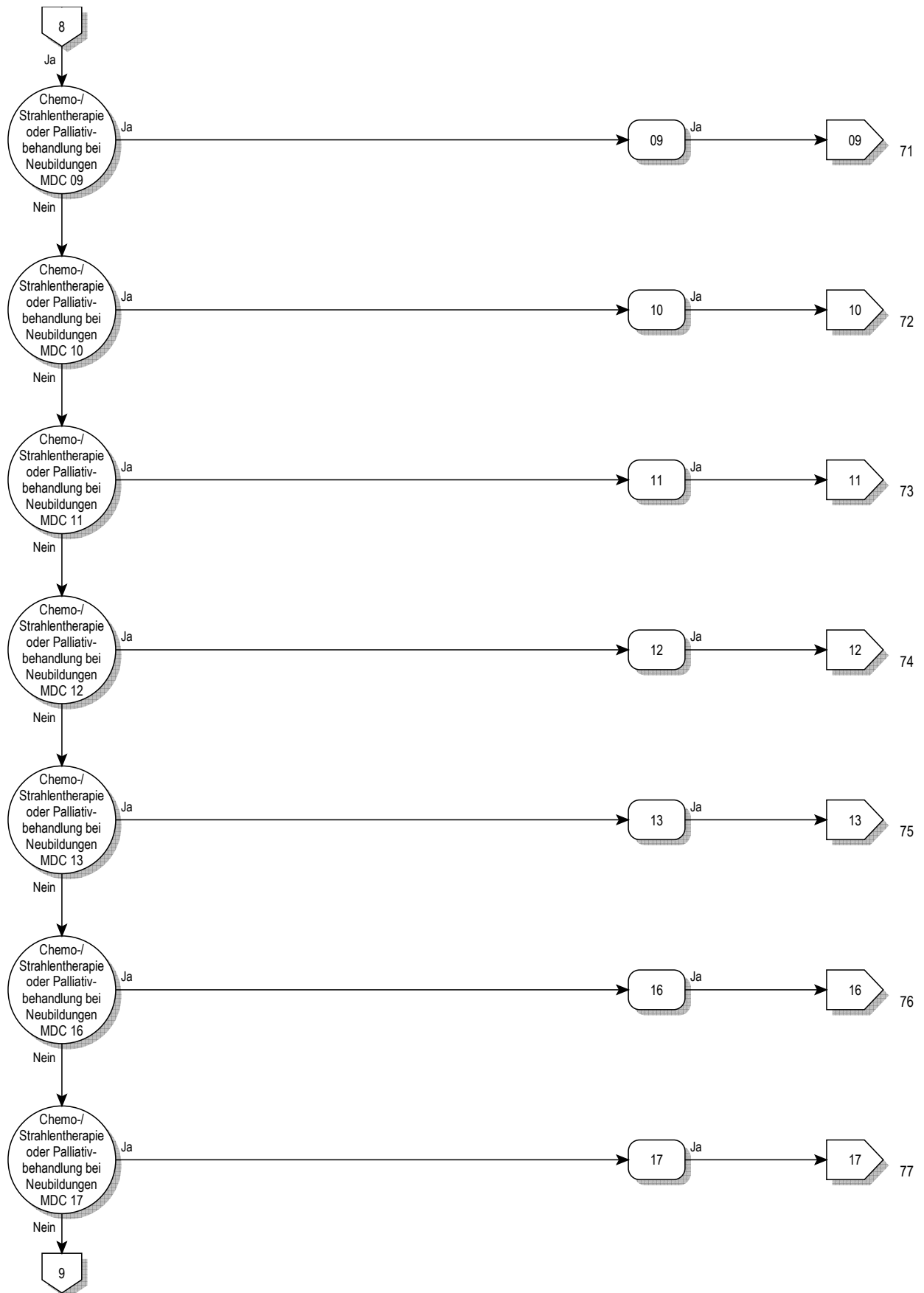
Prä-MDC





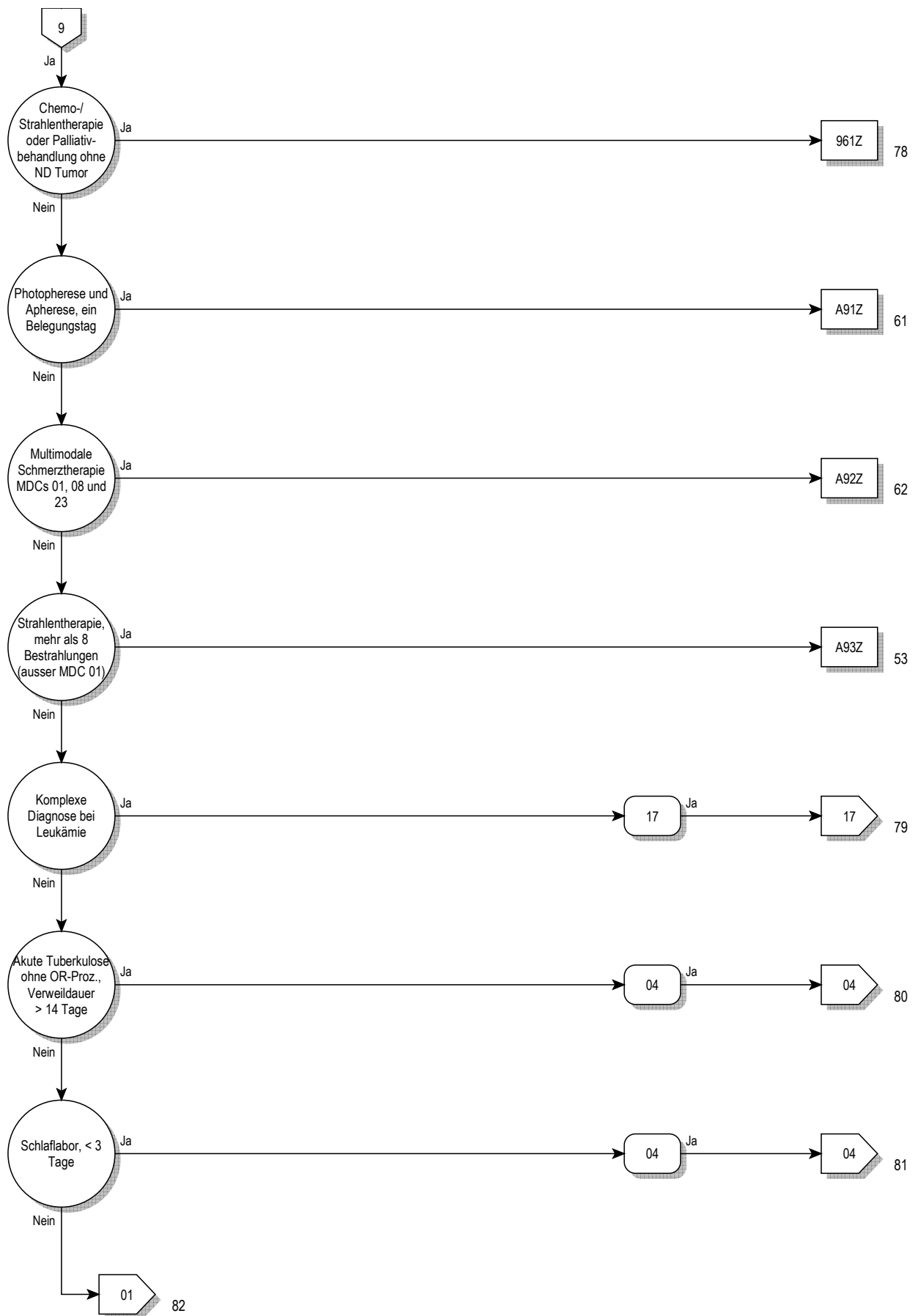
Prä-MDC





Prä-MDC







**ADRG A01 Lebertransplantation**

Prozedur in Tabelle A01-2

**DRG A01A Lebertransplantation mit Beatmung > 59 Stunden oder mit Transplantatabstossung oder mit bestimmter anderer Organtransplantation**

Diagnose in Tabelle A01-1 oder Dauer der maschinellen Beatmung &gt; 59 Stunden oder Beatmung über 95 Stunden oder mindestens eine Prozedur in Tabelle A01-3

**DRG A01B Lebertransplantation ohne Beatmung > 59 Stunden, ohne Transplantatabstossung, ohne bestimmte andere Organtransplantation****Diagnose A01-1**

T86.40	Akute Funktionsverschlechterung eines Lebertransplantates	T86.49	Sonst u nnbez FunktStör/Versagen/Abstoßung Lebertranspl
T86.41	Chron Funktionsverschlechterung eines Lebertransplantates		

**Prozedur A01-2**

50.51↔	Auxiliäre Lebertransplantation	50.59↔	Sonstige Lebertransplantation
--------	--------------------------------	--------	-------------------------------

**Prozedur A01-3**

46.97↔	Darmtransplantation	52.83↔	Heterotransplantat des Pankreas
52.82↔	Homotransplantat des Pankreas	55.69↔	Sonstige Nierentransplantation

**ADRG A02 Transplantation von Niere und Pankreas**

Prozedur in Tabelle A02-1 und Prozedur in Tabelle A02-2

**DRG A02Z Transplantation von Niere und Pankreas****Prozedur A02-1**

55.69↔	Sonstige Nierentransplantation
--------	--------------------------------

**Prozedur A02-2**

52.82↔	Homotransplantat des Pankreas	52.83↔	Heterotransplantat des Pankreas
--------	-------------------------------	--------	---------------------------------

**ADRG A04 Knochenmarktransplantation / Stammzelltransfusion, allogene**

Prozedur in Tabelle A04-2

**DRG A04A Knochenmarktransplantation / Stammzelltransfusion, allogene, außer bei Plasmozytom, mit In-vitro-Aufbereitung**

Keine Hauptdiagnose in Tabelle A04-1 und Prozedur in Tabelle A04-3

**DRG A04B Knochenmarktransplantation / Stammzelltransfusion, allogene, außer bei Plasmozytom, ohne In-vitro-Aufbereitung, HLA-verschieden**

Keine Hauptdiagnose in Tabelle A04-1 und Prozedur in Tabelle A04-4

**DRG A04C Knochenmarktransplantation / Stammzelltransfusion, allogene, außer bei Plasmozytom, ohne In-vitro-Aufbereitung, HLA-identisch**

Keine Hauptdiagnose in Tabelle A04-1

**DRG A04D Knochenmarktransplantation / Stammzelltransfusion, allogene, bei Plasmozytom**

**Hauptdiagnose A04-1**

C90.00	Plasmozytom [Multiples Myelom]: Ohne Ang einer Remission	C90.11	Plasmazellenleukämie: In kompletter Remission
C90.01	Plasmozytom [Multiples Myelom]: In kompletter Remission	C90.20	Plasmozytom, extramedullär: Ohne Angabe einer Remission
C90.10	Plasmazellenleukämie: Ohne Angabe einer Remission	C90.21	Plasmozytom, extramedullär: In kompletter Remission

**Prozedur A04-2**

41.02.11↔	TrPI allo KM SZ n-HLA-id In-vitr-Auf Diff 1 AG v Sp	41.05.01↔	Allo hämatop SZ TrPI, n-HLA-id, oh in-vitr-Aufb v Sp
41.02.12↔	TrPI allo KM SZ n-HLA-id In-vitr-Auf Diff 2-3 AG v Sp	41.05.11↔	Allo hämat SZ TrPI, n-HLA-id, oh in-vitr-Aufb n v Sp
41.02.21↔	TrPI allo KM SZ n-HLA-id In-vitr-Auf AG n v Sp	41.05.21↔	SZ-TX, allog, HLA-id, m in-vitro, verw
41.02.31↔	TrPI allo KM SZ HLA-ident In-vitr-Auf AG verw Spen	41.05.31↔	SZ-TX, allog, HLA-id, oh in-vitr-Aufb n v Sp
41.02.41↔	TrPI allo KM SZ HLA-ident In-vitr-Auf AG n verw Sp	41.08.01↔	TrPI allo häm SZ n-HLA-id In-vitr-Auf Diff 1 AG v Sp
41.03.01↔	TrPI allo KM SZ n-HLA-ident oh In-vitr-Auf AG v Sp	41.08.02↔	TrPI allo häm SZ n-HLA-id I-vit-Auf Diff 2-3 AG v Sp
41.03.11↔	TrPI allo KM SZ n-HLA-id oh In-vitr-Auf AG n v Sp	41.08.11↔	TrPI allo häm SZ n-HLA-id I-vi-Au n v Sp
41.03.21↔	TrPI allo KM SZ HLA-ident oh In-vitr-Auf AG v Sp	41.08.21↔	TrPI allo häm SZ HLA-id I-vi-Au v Sp
41.03.31↔	TrPI allo KM SZ HLA-ident oh In-vitr-Auf AG n v Sp	41.08.31↔	TrPI allo häm SZ HLA-id I-vi-Au nv Sp

**Prozedur A04-3**

41.02.11↔	TrPI allo KM SZ n-HLA-id In-vitr-Auf Diff 1 AG v Sp	41.08.01↔	TrPI allo häm SZ n-HLA-id In-vitr-Auf Diff 1 AG v Sp
41.02.12↔	TrPI allo KM SZ n-HLA-id In-vitr-Auf Diff 2-3 AG v Sp	41.08.02↔	TrPI allo häm SZ n-HLA-id I-vit-Auf Diff 2-3 AG v Sp
41.02.21↔	TrPI allo KM SZ n-HLA-id In-vitr-Auf AG n v Sp	41.08.11↔	TrPI allo häm SZ n-HLA-id I-vi-Au n v Sp
41.02.31↔	TrPI allo KM SZ HLA-ident In-vitr-Auf AG verw Spen	41.08.21↔	TrPI allo häm SZ HLA-id I-vi-Au v Sp
41.02.41↔	TrPI allo KM SZ HLA-ident In-vitr-Auf AG n verw Sp	41.08.31↔	TrPI allo häm SZ HLA-id I-vi-Au nv Sp

**Prozedur A04-4**

41.03.01↔	TrPI allo KM SZ n-HLA-ident oh In-vitr-Auf AG v Sp	41.05.01↔	Allo hämatop SZ TrPI, n-HLA-id, oh in-vitr-Aufb v Sp
41.03.11↔	TrPI allo KM SZ n-HLA-id oh In-vitr-Auf AG n v Sp	41.05.11↔	Allo hämat SZ TrPI, n-HLA-id, oh in-vitr-Aufb n v Sp

**ADRG A05****Herz- oder Lungentransplantation**

Prozedur in Tabelle A05-1 oder Prozedur in Tabelle A05-2

**DRG A05A****Herz- oder Lungentransplantation mit Beatmung > 179 Stunden oder Alter < 16 Jahre**

Dauer der maschinellen Beatmung &gt; 179 Stunden oder Alter &lt; 16 Jahre

**DRG A05B****Herz- oder Lungentransplantation ohne Beatmung > 179 Stunden, Alter > 15 Jahre****Prozedur A05-1**

33.6↔	Kombinierte Herz-Lungentransplantation	37.51↔	Herztransplantation
-------	--	--------	---------------------

**Prozedur A05-2**

33.50↔	Lungentransplantation, n.n.bez.	33.52↔	Beidseitige Lungentransplantation
33.51↔	Einseitige Lungentransplantation		

**ADRG A06****Beatmung > 499 Stunden und Transplantation von Leber, Lunge, Herz und Knochenmark oder Stammzelltransfusion oder Beatmung > 1499 Stunden**

Dauer der maschinellen Beatmung &gt; 499 Stunden und mindestens eine Prozedur in Tabelle A06-1 oder Dauer der maschinellen Beatmung &gt; 1499 Stunden

**DRG A06Z****Beatmung > 499 Stunden und Transplantation von Leber, Lunge, Herz und Knochenmark oder Stammzelltransfusion oder Beatmung > 1499 Stunden****Prozedur A06-1**

33.50↔	Lungentransplantation, n.n.bez.	37.51↔	Herztransplantation
33.51↔	Einseitige Lungentransplantation	41.00.00↔	Transplantation v Knochenmark Stammzellen nnbez
33.52↔	Beidseitige Lungentransplantation	41.00.09↔	So Transplantation von Knochenmark Stammzellen
33.6↔	Kombinierte Herz-Lungentransplantation	41.00.11↔	STBoost na erf TrPI hämatop SZ, oh In-vitro-Aufb

41.00.18↔	STBoost na erf TrPI hämatop SZ, na In-vitro-Aufb	41.05.31↔	SZ-TX, allog, HLA-id, oh in-vitr-Aufb n v Sp
41.01.01↔	TrPI von Knochenm SZ, autolog, oh In-vitro-Aufb	41.06.00↔	TrFus Nabelschnurblutstammzellen nnbez
41.02.11↔	TrPI allo KM SZ n-HLA-id In-vitr-Auf Diff 1 AG v Sp	41.06.01↔	TrFus Nabelschnurblutstammzellen allog unverw
41.02.12↔	TrPI allo KM SZ n-HLA-id In-vitr-Auf Diff 2-3 AG v Sp	41.06.02↔	TrFus Nabelschnurblutstammzellen autog
41.02.21↔	TrPI allo KM SZ n-HLA-id In-vitr-Auf AG n v Sp	41.06.03↔	TrFus Nabelschnurblutstammzellen allog verwandt
41.02.31↔	TrPI allo KM SZ HLA-ident In-vitr-Auf AG verw Spen	41.07.01↔	Autologe hämatop SZ TrPI, na in-vitro-Aufbereit
41.02.41↔	TrPI allo KM SZ HLA-ident In-vitr-Auf AG n verw Sp	41.07.02↔	Autol hämatop SZ TrPI, SZSupport na Chemother
41.03.01↔	TrPI allo KM SZ n-HLA-ident oh In-vitr-Auf AG v Sp	41.08.01↔	TrPI allo häm SZ n-HLA-id In-vitr-Auf Diff 1 AG v Sp
41.03.11↔	TrPI allo KM SZ n-HLA-id oh In-vitr-Auf AG n v Sp	41.08.02↔	TrPI allo häm SZ n-HLA-id I-vit-Auf Diff 2-3 AG v Sp
41.03.21↔	TrPI allo KM SZ HLA-ident oh In-vitr-Auf AG v Sp	41.08.11↔	TrPI allo häm SZ n-HLA-id I-vi-Au n v Sp
41.03.31↔	TrPI allo KM SZ HLA-ident oh In-vitr-Auf AG n v Sp	41.08.21↔	TrPI allo häm SZ HLA-id I-vi-Au v Sp
41.04.01↔	Autolog hämatop SZ TrPI, ohne in-vitro-Aufbereitung	41.08.31↔	TrPI allo häm SZ HLA-id I-vi-Au nv Sp
41.05.01↔	Allo hämatop SZ TrPI, n-HLA-id, oh in-vitr-Aufb v Sp	41.09.01↔	TrPI Knochenm SZ, autolog, na In-vitro-Aufbereit
41.05.11↔	Allo hämat SZ TrPI, n-HLA-id, oh in-vitr-Aufb n v Sp	50.51↔	Auxiliäre Lebertransplantation
41.05.21↔	SZ-TX, allog, HLA-id, m in-vitro, verw	50.59↔	Sonstige Lebertransplantation

**ADRG A07****Beatmung > 499 und < 1500 Stunden**

Dauer der maschinellen Beatmung &gt; 499 Stunden

**DRG A07A****Beatmung > 499 und < 1500 Stunden mit komplexer OR-Prozedur oder Polytrauma, mit hochkomplexem Eingriff oder intensivmedizinischer Komplexbehandlung > 3680 Aufwandspunkte**

(Komplexe OR-Prozeduren oder Polytrauma oder mindestens eine Prozedur in Tabelle A07-1) und mindestens eine Prozedur in Tabelle A07-2

**DRG A07B****Beatmung > 499 und < 1500 Stunden, Alter < 16 Jahre oder mit komplexer OR-Prozedur, Polytrauma oder komplizierenden Prozeduren**

(Komplexe OR-Prozeduren oder Polytrauma oder mindestens eine Prozedur in Tabelle A07-1) und (Komplizierende Prozeduren Prä-MDC oder Polytrauma oder Alter &lt; 16 Jahre) oder Alter &lt; 16 Jahre

**DRG A07C****Beatmung > 499 und < 1500 Stunden, mit intensivmedizinischer Komplexbehandlung > 2208 Punkte oder mit komplexer OR-Prozedur, ohne Polytrauma**

Komplexe OR-Prozeduren oder Polytrauma oder mindestens eine Prozedur in Tabelle A07-1 oder mindestens eine Prozedur in Tabelle A07-3

**DRG A07D****Beatmung > 499 und < 1500 Stunden ohne komplexe OR-Prozedur, ohne Polytrauma, ohne intensivmedizinische Komplexbehandlung > 2208 Aufwandspunkte, Alter > 15 Jahre****Prozedur A07-1**

46.97↔	Darmtransplantation	52.84↔	Autotransplantation von Langerhans-Zellen
52.80↔	Pankreastretransplantation, n.n.bez.	52.85↔	Allotransplantation von Langerhans-Zellen
52.82↔	Homotransplantat des Pankreas	52.86↔	Tx von LangerhZell, nicht näher bezeichnet
52.83↔	Heterotransplantat des Pankreas	55.69↔	Sonstige Nierentransplantation

**Prozedur A07-2**

00.50.00↔	Implant ResynchrHerzSM oh Defi, kompl Syst	35.23↔	Mitralklappenersatz mit Graft
00.50.51↔	Synchronisationssystem, liVent, 2-Kammer	35.24↔	Sonstiger Mitralklappenersatz
00.50.52↔	Synchronisationssystem, liVent, 3-Kammer	35.25↔	Pulmonalklappenersatz mit Graft
00.51↔	Implant eines ResynchrDefibr, kompl System [CRT-D]	35.26↔	Sonstiger Pulmonalklappenersatz
00.53↔	Implnt od Ersetz nur Pulsgener ResynchrHerzSM [CRT-P]	35.27↔	Trikuspidalklappenersatz mit Graft
00.54↔	Implnt od Ersetz nur Pulsgener ResynchrDefibr [CRT-D]	35.28↔	Sonstiger Trikuspidalklappenersatz
34.03↔	Rethorakotomie	35.31↔	Papillarmuskelopration
35.10↔	ValvPlast am off Herz, ohne Ersatz, Klapp nicht bez	35.32↔	Sehnenfaden-Operation
35.11↔	ValvPlast der Aortklapp am off Herzen, ohne Ersatz	35.33↔	Anuloplastik
35.12↔	ValvPlast der Mitralkl am off Herzen, ohne Ersatz	35.34↔	Infundibulektomie
35.13↔	ValvPlast der Pulmklapp am off Herzen, ohne Ersatz	35.35↔	Operationen an den Trabeculae carneae cordis
35.14↔	ValvPlast der Trikusplapp am off Herz, ohne Ersatz	35.39↔	OP an anderen, an die Herzkl angrenz, Strukturen
35.20↔	Herzklappenersatz, Klappe nicht bezeichnet	35.50↔	Korr von nicht näher bez HerzseptDef mit Prothese
35.21↔	Aortenklappenersatz mit Graft	35.51↔	Korr eines VHSeptDef mit Prothese, offene Technik
35.22↔	Sonstiger Aortenklappenersatz	35.53↔	Korrektur Ventrikelseptumdefekt mit Prothese, offener Zugang

35.54↔	Korr von Endokardkissendef (AV-Kanal) mit Prothese	37.94.01↔	Implantation eines Defibrillators, 1K
35.60↔	Korr eines nicht bez HerzseptDef mit Bio-Graft	37.94.02↔	Implantation eines Defibrillators, 2K
35.61↔	Korrektur eines Vorhofseptumdefektes mit Bio-Graft	37.94.03↔	Implantation eines Defibrillators, biventr
35.62↔	Korrektur eines VSD mit Bio-Graft	37.96↔	Implant nur des Pulsgener e autom Kardiov/Defibr
35.63↔	Korr von Endokardkissendef (AV-Kan) mit Bio-Graft	37.98↔	Ersetz nur des Pulsgener e autom Kardiov/Defibr
35.70↔	So ni näher bez Korr von ni näher bez HerzseptDef	39.21↔	Anastomose von der V. cava zur A. pulmonalis
35.71↔	Sonstige nicht näher bez Korrektur eines VHSeptDef	39.71↔	Endvask Implant eines Grafts in Aorta abdominalis
35.72↔	Sonstige und nicht näher bez Korrektur eines VSD	39.73↔	Endovaskuläre Implantation eines Graft a
35.73↔	So u ni näh bez Korr v Endokardkissendef (AV-Kan)	39.79↔	Sonstige endovask Korr (von Aneurysm) an sonst Gef
35.81↔	Totalkorrektur einer Fallot-Tetralogie	46.97↔	Darmtransplantation
35.82↔	Totalkorr von total falsch mündenden Pulmonalvenen	52.80↔	Pankreastransplantation, n.n.bez.
35.83↔	Totale Rekonstruktion des Truncus arteriosus	52.82↔	Homotransplantat des Pankreas
35.84↔	Totalkorr d Transp d gross Gef, ni andorts klass	52.83↔	Heterotransplantat des Pankreas
35.91↔	Interatriale Transposition des venösen Rückflusses	52.84↔	Autotransplantation von Langerhans-Zellen
35.92↔	Erzeug eines Cond zw rechtem Ventr und PulmonArt	52.85↔	Allotransplantation von Langerhans-Zellen
35.93↔	Erzeug eines Cond zwischen linkem Ventr und Aorta	52.86↔	Tx von LangerhZell, nicht näher bezeichnet
35.94↔	Erzeugen eines Cond zwischen Vorhof und PulmonArt	55.69↔	Sonstige Nierentransplantation
35.95↔	Revision einer Korrekturoperation am Herzen	89.13.35‡↔	Intensivmed Komplexbeh 3681 bis 4600 P
36.99.01↔	Intrakoronare Stammzelltherapie ohne Anr	89.13.36‡↔	Intensivmed Komplexbeh 4601 bis 5520 P
36.99.02↔	Intrakoronare Stammzelltherapie mit Anr	89.13.37‡↔	Intensivmed Komplexbeh 5521 bis 7360 P
37.83.00↔	Erstimplantation Zweikammer-SM, 1 Sonde	89.13.38‡↔	Intensivmed Komplexbeh 7361 bis 9200 P
37.83.10↔	Erstimplantation Zweikammer-SM, ohne antitachy	89.13.39‡↔	Intensivmed Komplexbeh 9201 bis 11040 P
37.83.11↔	Erstimplantation Zweikammer-SM, mit antitachy	89.13.40‡↔	Intensivmed Komplexbeh 11041 bis 13800 P
37.87↔	Ersetzen jeglichen Zweikammer-Schrittmachertypes	89.13.41‡↔	Intensivmed Komplexbeh 13801 bis 16560 P
37.88↔	Impl Dreikamm-SM (bivent Stim)	89.13.42‡↔	Intensivmed Komplexbeh 16561 bis 19320 P
37.94.00↔	Implantation eines Defibrillators, nnbez	89.13.43‡↔	Intensivmed Komplexbeh 19321 und mehr P

### Prozedur A07-3

89.13.31‡↔	Intensivmed Komplexbeh 2209 bis 2484 P	89.13.38‡↔	Intensivmed Komplexbeh 7361 bis 9200 P
89.13.32‡↔	Intensivmed Komplexbeh 2485 bis 2760 P	89.13.39‡↔	Intensivmed Komplexbeh 9201 bis 11040 P
89.13.33‡↔	Intensivmed Komplexbeh 2761 bis 3220 P	89.13.40‡↔	Intensivmed Komplexbeh 11041 bis 13800 P
89.13.34‡↔	Intensivmed Komplexbeh 3221 bis 3680 P	89.13.41‡↔	Intensivmed Komplexbeh 13801 bis 16560 P
89.13.35‡↔	Intensivmed Komplexbeh 3681 bis 4600 P	89.13.42‡↔	Intensivmed Komplexbeh 16561 bis 19320 P
89.13.36‡↔	Intensivmed Komplexbeh 4601 bis 5520 P	89.13.43‡↔	Intensivmed Komplexbeh 19321 und mehr P
89.13.37‡↔	Intensivmed Komplexbeh 5521 bis 7360 P		

### ADRG A11

#### Beatmung > 249 und < 500 Stunden

Dauer der maschinellen Beatmung > 249 Stunden und Dauer der maschinellen Beatmung < 500 Stunden und MDC ist ungleich 22

### DRG A11A

#### Beatmung > 249 und < 500 Stunden mit hochkompl. Eingriff oder intensivmed. Komplexbeh. > 1656 Punkte oder mit Eingriff bei angeb. Fehl., Alter < 2 J. oder mit best. OR-Proz. und kompliz. Proz., mit intensivmed. Komplexbeh. > 1656 P. oder Alter < 16 J.

(Komplexe OR-Prozeduren oder mindestens eine Prozedur in Tabelle A11-3) und (mindestens eine Prozedur in Tabelle A11-4 oder (Prozedur in Tabelle A11-5 oder Komplizierende Prozeduren Prä-MDC) und Alter < 2 Jahre und Prozedur in Tabelle A11-6) oder Komplizierende Prozeduren Prä-MDC und Bestimmte OR-Prozeduren und (mindestens eine Prozedur in Tabelle A11-7 oder Alter < 16 Jahre)

### DRG A11B

#### Beatmung > 249 und < 500 Stunden mit komplexer OR-Prozedur, ohne hochkomplexen Eingriff, ohne intensivmedizinische Komplexbehandlung > 1656 Punkte, ohne komplizierende Prozeduren

Komplexe OR-Prozeduren oder mindestens eine Prozedur in Tabelle A11-3

### DRG A11C

#### Beatmung > 249 und < 500 Stunden ohne komplexe OR-Prozedur, mit bestimmter OR-Prozedur oder komplizierenden Prozeduren oder intensivmedizinischer Komplexbehandlung > 1104 Aufwandspunkte oder Alter < 6 Jahre

Alter < 6 Jahre oder Komplizierende Prozeduren Prä-MDC oder Bestimmte OR-Prozeduren oder Intensivmedizinische Komplexbehandlung > 1104 Aufwandspunkte und (Hauptdiagnose in Tabelle A11-1 oder Diagnose in Tabelle A11-2)

**DRG A11D**

**Beatmung > 249 und < 500 Stunden ohne komplexe OR-Prozedur, ohne bestimmte OR-Prozedur, ohne komplizierende Prozeduren, ohne intensivmedizinische Komplexbehandlung > 1104 Aufwandspunkte, Alter > 5 Jahre**

**Hauptdiagnose A11-1**

A00.0	Cholera durch <i>Vibrio cholerae</i> O:1, Biovar cholerae	A19.2	Akute Miliartuberkulose, nnbez
A00.1	Cholera durch <i>Vibrio cholerae</i> O:1, Biovar eltor	A19.8	Sonstige Miliartuberkulose
A00.9	Cholera, nnbez	A19.9	Miliartuberkulose, nnbez
A01.0	Typhus abdominalis	A20.0	Bubonenpest
A01.1	Paratyphus A	A20.1	Hautpest
A01.2	Paratyphus B	A20.2	Lungenpest
A01.3	Paratyphus C	A20.3	Pestmeningitis
A01.4	Paratyphus, nnbez	A20.7	Pestsepsis
A02.1	Salmonellensepsis	A20.8	Sonstige Formen der Pest
A04.5	Enteritis durch <i>Campylobacter</i>	A20.9	Pest, nnbez
A04.6	Enteritis durch <i>Yersinia enterocolitica</i>	A21.0	Ulzeroglanduläre Tularämie
A04.7	Enterokolitis durch <i>Clostridium difficile</i>	A21.1	Okuloglanduläre Tularämie
A05.1	Botulismus	A21.2	Pulmonale Tularämie
A06.0	Akute Amöbenruhr	A21.3	Gastrointestinale Tularämie
A06.1	Chronische intestinale Amöbiasis	A21.7	Generalisierte Tularämie
A06.2	Nichtdysenterische Kolitis durch Amöben	A21.8	Sonstige Formen der Tularämie
A06.3	Amöbom des Darmes	A21.9	Tularämie, nnbez
A06.4	Leberabszess durch Amöben	A22.0	Hautmilzbrand
A06.5	Lungenabszess durch Amöben	A22.1	Lungenmilzbrand
A06.6	Hirnabszess durch Amöben	A22.2	Darmmilzbrand
A06.7	Amöbiasis der Haut	A22.7	Milzbrandsepsis
A06.8	Amöbeninfektion an sonst Lok	A22.8	Sonstige Formen des Milzbrandes
A06.9	Amöbiasis, nnbez	A22.9	Milzbrand, nnbez
A07.0	Balantidiose	A23.0	Brucellose durch <i>Brucella melitensis</i>
A07.1	Giardiasis [Lambliasis]	A23.1	Brucellose d <i>Brucella abortus</i>
A07.2	Kryptosporidiose	A23.2	Brucellose durch <i>Brucella suis</i>
A07.3	Isosporose	A23.3	Brucellose durch <i>Brucella canis</i>
A07.8	Sonst nb Darm-KH durch Protozoen	A23.8	Sonstige Brucellose
A07.9	Darmkrankheit durch Protozoen, nicht näher bezeichnet	A23.9	Brucellose, nnbez
A15.0	LuTB, d mikr Unt Sput ges, m/o Nachw d Kult o molbiol Verf	A24.0	Rotz
A15.1	Lungentuberkulose, nur durch Kultur gesichert	A24.1	Akute oder fulminante Melioidose
A15.2	Lungentuberkulose, histologisch gesichert	A24.2	Subakute oder chronische Melioidose
A15.3	LungenTB, durch so u nnbez Untersuchungsverf gesichert	A24.3	Sonstige Melioidose
A15.4	TB intrathor Lymphknoten, bakt, molbiol od histol gesichert	A24.4	Melioidose, nnbez
A15.5	TB Larynx, Trach u Bronch, bakt, molbiol od histol gesichert	A25.0	Spirillen-Rattenbisskrankheit
A15.6	Tuberkulöse Pleuritis, bakt, molbiol od histol gesichert	A25.1	Streptobazillen-Rattenbisskrankheit
A15.7	Primäre TB Atmungsorgane, bakt, molbiol od histol gesichert	A25.9	Rattenbißkrankheit, nnbez
A15.8	Sonst TB Atmungsorgane, bakt, molbiol od histol gesichert	A26.0	Haut-Erysipeloid
A15.9	Nnbez TB Atmungsorgane, bakt, molekbiol od histol gesich	A26.7	Erysipelothrix-Sepsis
A16.0	Lungentuberkulose, bakt, molbiol u histol n gesichert	A26.8	Sonstige Formen des Erysipelds
A16.1	Lungentuberkulose, bakt, molbiol u hist Unt n durchgef	A26.9	Erysipeloid, nnbez
A16.2	LungenTB oh Angabe bakt, molekularbiolog od histol Sicher	A27.0	Leptospirosis icterohaemorrhagica [Weil-Krankheit]
A16.3	TB intrathorak LK oh Ang bakt, molekularbiol od hist Sicher	A27.8	Sonstige Formen der Leptospirose
A16.4	TB Larynx/Trach/Bronch oh Ang bakt, molekbiol od hist Sich	A27.9	Leptospirose, nnbez
A16.5	Tuberkulöse Pleuritis oh Ang bakt, molekbiol od hist Sich	A28.0	Pasteurellose
A16.7	Prim TB AtmOrg oh Ang bakt, molekularbiol od hist Sich	A28.1	Katzenkratzkrankheit
A16.8	Sonst TB AtmOrg oh Ang bakt, molekularbiolog od hist Sich	A28.2	Extraintestinale Yersiniose
A16.9	Nnbez TB AtmOrg oh Ang bakt, molekbiol od hist Sich	A28.8	Sonst nb bakterielle Zoonosen, aonkl
A17.0	Tuberkulöse Meningitis	A28.9	Bakterielle Zoonose, nnbez
A17.1	Meningeales Tuberkulom	A30.0	Indeterminierte Lepra
A17.8	Sonstige Tuberkulose Nervensystem	A30.1	Tuberkuloide Lepra
A17.9	Tuberkulose des Nervensystems, nnbez	A30.2	Borderline-tuberkuloide Lepra
A18.0	Tuberkulose Knochen u Gelenke	A30.3	Borderline-Lepra
A18.1	Tuberkulose Urogenitalsystem	A30.4	Borderline-lepromatöse Lepra
A18.2	Tuberkulose peripherer Lymphknoten	A30.5	Lepromatöse Lepra
A18.3	TB Darm, Peritoneum u Mesenterial-LK	A30.8	Sonstige Formen der Lepra
A18.4	Tuberkulose Haut u Unterhautgewebe	A30.9	Lepra, nnbez
A18.5	Tuberkulose des Auges	A31.0	Infektion Lunge durch sonstige Mykobakterien
A18.6	Tuberkulose des Ohres	A31.1	Infektion Haut durch sonstige Mykobakterien
A18.7	Tuberkulose der Nebennieren	A31.80	Disseminierte atypische Mykobakteriose
A18.8	Tuberkulose sonstiger nb Organe	A31.88	Sonstige Infektionen durch Mykobakterien
A19.0	Akute Miliartuberkulose einer einzel nb Lokalisation	A31.9	Infektion durch Mykobakterien, nicht näher bezeichnet
A19.1	Akute Miliartuberkulose mehrerer Lokalisationen	A32.0	Kutane Listeriose

A32.1	Meningitis und Meningoenzephalitis durch Listerien	A77.3	Zeckenbissfieber durch Rickettsia australis
A32.7	Listeriensepsis	A77.8	Sonstige Zeckenbissfieber
A32.8	Sonstige Formen der Listeriose	A77.9	Zeckenbissfieber, nnbez
A32.9	Listeriose, nnbez	A78	Q-Fieber
A33	Tetanus neonatorum	A79.0	Wolhynisches Fieber
A34	Tetanus während Schwangerschaft/Geburt/Wochenbett	A79.1	Rickettsienpocken durch Rickettsia akari
A35	Sonstiger Tetanus	A79.8	Sonstige nb Rickettsiosen
A36.0	Rachendiphtherie	A79.9	Rickettsiose, nnbez
A36.1	Nasenrachendiphtherie	A80.0	Akute paralytische Poliomyelitis durch Impfvirus
A36.2	Kehlkopfdiphtherie	A80.1	Akute paralytische Poliomyelitis durch import Wildvirus
A36.3	Hautdiphtherie	A80.2	Akute paralytische Poliomyelitis d einheimisches Wildvirus
A36.8	Sonstige Diphtherie	A80.3	Sonst u nnbez akute paralytische Poliomyelitis
A36.9	Diphtherie, nnbez	A80.4	Akute nichtparalytische Poliomyelitis
A37.0	Keuchhusten durch Bordetella pertussis	A80.9	Akute Poliomyelitis, nnbez
A37.1	Keuchhusten durch Bordetella parapertussis	A81.0	Creutzfeldt-Jakob-Krankheit
A37.8	Keuchhusten durch sonstige Bordetella-Spezies	A81.1	Subakute sklerosierende Panenzephalitis
A37.9	Keuchhusten, nnbez	A81.2	Progressive multifokale Leukenzephalopathie
A38	Scharlach	A81.8	Sonstige atypische Virus-Infektionen des ZNS
A39.0	Meningokokkenmeningitis	A81.9	Atypische Virus-Infektion des ZNS, nnbez
A39.1	Waterhouse-Friderichsen-Syndrom	A82.0	Wildtier-Tollwut
A39.2	Akute Meningokokkensepsis	A82.1	Haustier-Tollwut
A39.3	Chronische Meningokokkensepsis	A82.9	Tollwut, nnbez
A39.4	Meningokokkensepsis, nnbez	A83.0	Japanische Enzephalitis
A39.5	Herzkrankheit durch Meningokokken	A83.1	Westliche Pferdeenzephalitis [Western-Equine-Encephalitis]
A39.8	Sonstige Meningokokkeninfektionen	A83.2	Östliche Pferdeenzephalitis [Eastern-Equine-Encephalitis]
A39.9	Meningokokkeninfektion, nnbez	A83.3	St.-Louis-Enzephalitis
A40.0	Sepsis durch Streptokokken, Gruppe A	A83.4	Australische Enzephalitis
A40.1	Sepsis durch Streptokokken, Gruppe B	A83.5	Kalifornische Enzephalitis
A40.2	Sepsis durch Streptokokken, Gruppe D	A83.6	Rocio-Virusenzephalitis
A40.3	Sepsis durch Streptococcus pneumoniae	A83.8	Sonst Virusenzephalitis, durch Moskitos übertragen
A40.8	Sonst Sepsis durch Streptokokken	A83.9	Virusenzephalitis, durch Moskitos übertragen, nnbez
A40.9	Sepsis durch Streptokokken, nicht näher bezeichnet	A84.0	Fernöstl Enzeph, durch Zecken übrtag [Russ Frühsom-Enz]
A41.0	Sepsis durch Staphylococcus aureus	A84.1	Mitteleuropäische Enzephalitis, durch Zecken übertragen
A41.1	Sepsis durch sonstige näher bezeichnete Staphylokokken	A84.8	Sonstige Virusenzephalitis, durch Zecken übertragen
A41.2	Sepsis durch nnbez Staphylokokken	A84.9	Virusenzephalitis, durch Zecken übertragen, nnbez
A41.3	Sepsis durch Haemophilus influenzae	A85.0	Enzephalitis durch Enteroviren
A41.4	Sepsis durch Anaerobier	A85.1	Enzephalitis durch Adenoviren
A41.51	Sepsis durch Escherichia coli [E. coli]	A85.2	Virusenzephalitis, durch Arthropoden übertragen, nnbez
A41.52	Sepsis durch Pseudomonas	A85.8	Sonstige nb Virusenzephalitis
A41.58	Sepsis durch sonstige gramnegative Erreger	A86	Virusenzephalitis, nnbez
A41.8	Sonstige nb Sepsis	A87.0	Meningitis durch Enteroviren
A41.9	Sepsis, nnbez	A87.1	Meningitis durch Adenoviren
A42.0	Aktinomykose der Lunge	A87.2	Lymphozytäre Choriomeningitis
A42.1	Abdominale Aktinomykose	A87.8	Sonstige Virusmeningitis
A42.2	Zervikofaziale Aktinomykose	A87.9	Virusmeningitis, nnbez
A42.7	Aktinomykotische Sepsis	A88.0	Fieber u Exanthem d Enterovirus [Boston-Exanthem]
A42.8	Sonstige Formen der Aktinomykose	A88.1	Epidemischer Schwindel
A42.9	Aktinomykose, nnbez	A88.8	Sonstige nb Virusinfektionen des ZNS
A43.0	Pulmonale Nokardiose	A89	Virusinfektion des ZNS, nicht näher bezeichnet
A43.1	Nokardiose der Haut	A90	Dengue-Fieber [Klassische Dengue]
A43.8	Sonstige Formen der Nokardiose	A91	Hämorrhagisches Dengue-Fieber
A43.9	Nokardiose, nnbez	A92.0	Chikungunya-Viruskrankheit
A44.0	Systemische Bartonellose	A92.1	O'Nyong-nyong-Fieber
A44.1	Kutane u mukokutane Bartonellose	A92.2	Venezolanisches Pferdefieber
A44.8	Sonstige Formen der Bartonellose	A92.3	West-Nil-Virusinfektion
A44.9	Bartonellose, nnbez	A92.4	Riftalfieber
A46	Erysipel [Wundrose]	A92.8	Sonst nb, durch Moskitos übertragene Virus-KH
A48.0	Gasbrand [Gasödem]	A92.9	Durch Moskitos übertragene Virus-KH, nnbez
A48.1	Legionellose mit Pneumonie	A93.0	Oropouche-Viruskrankheit
A48.2	Legionellose ohne Pneumonie [Pontiac-Fieber]	A93.1	Pappataci-Fieber
A48.3	Syndrom des toxischen Schocks	A93.2	Colorado-Zeckenfieber
A48.4	Brazilian purpuric fever	A93.8	Sonst nb, durch Arthropoden übertragene Virus-KH
A75.0	Epidem Fleckfieber d Rickettsia prowazeki	A94	Durch Arthropoden übertragene Virus-KH, nnbez
A75.1	Fleckfieber-Spätrezidiv [Brill-Krankheit]	A95.0	Buschgelbfieber
A75.2	Fleckfieber durch Rickettsia typhi [Rickettsia mooseri]	A95.1	Urbanes Gelbfieber
A75.3	Fleckfieber durch Rick tsutsugamushi [Rick orientalis]	A95.9	Gelbfieber, nnbez
A75.9	Fleckfieber, nnbez	A96.0	Hämorrhagisches Fieber durch Junin-Viren
A77.0	Zeckenbissfieber durch Rickettsia rickettsii	A96.1	Hämorrhagisches Fieber durch Machupo-Viren
A77.1	Zeckenbissfieber durch Rickettsia conori	A96.2	Lassa-Fieber
A77.2	Zeckenbissfieber durch Rickettsia sibirica	A96.8	Sonstiges hämorrhagisches Fieber durch Arenaviren



A96.9	Hämorrhagisches Fieber durch Arenaviren, nnbez	B46.0	Mukormykose der Lunge
A98.0	Hämorrhagisches Krim-Kongo-Fieber	B46.1	Rhinozerebrale Mukormykose
A98.1	Hämorrhagisches Omsk-Fieber	B46.2	Mukormykose des Magen-Darmtraktes
A98.2	Kyasanur-Wald-Krankheit	B46.4	Disseminierte Mukormykose
A98.3	Marburg-Viruskrankheit	B50.0	Malaria tropica mit zerebralen Komplikationen
A98.4	Ebola-Viruskrankheit	B50.8	Sonst schwere Formen od Komplikat der Malaria tropica
A98.5	Hämorrhagisches Fieber mit renalem Syndrom	B50.9	Malaria tropica, nnbez
A98.8	Sonstige nb hämorrhagische Virus-KH	B51.0	Malaria tertiana mit Milzruptur
A99	Nnbez hämorrhagische Virus-KH	B51.8	Malaria tertiana mit sonstigen Komplikationen
B00.3	Meningitis durch Herpesviren	B51.9	Malaria tertiana ohne Komplikation
B00.4	Enzephalitis durch Herpesviren	B52.0	Malaria quartana mit Nephropathie
B01.0	Varizellen-Meningitis	B52.8	Malaria quartana mit sonstigen Komplikationen
B01.1	Varizellen-Enzephalitis	B52.9	Malaria quartana ohne Komplikation
B01.2	Varizellen-Pneumonie	B53.0	Malaria durch Plasmodium ovale
B02.0	Zoster-Enzephalitis	B53.1	Malaria durch Affen-Plasmodien
B02.1	Zoster-Meningitis	B53.8	Sonstige parasitologisch bestätigte Malaria, aonkl
B05.0	Masern, kompliziert durch Enzephalitis	B54	Malaria, nnbez
B05.1	Masern, kompliziert durch Meningitis	B55.0	Viszerale Leishmaniose
B15.0	Virushepatitis A mit Coma hepaticum	B55.1	Kutane Leishmaniose
B16.0	Ak VirHep B m DeltaVir (Begleitinfekt) u mit Coma hep	B55.2	Mukokutane Leishmaniose
B16.2	Akute Vir-Hep B oh Delta-Virus m Coma hep	B55.9	Leishmaniose, nnbez
B17.0	Ak Delta-Virus-(Super-)Inf, Hep-B-(Virus-)Träger	B56.0	Trypanosomiasis gambiensis
B17.1	Akute Virushepatitis C	B56.1	Trypanosomiasis rhodesiensis
B17.2	Akute Virushepatitis E	B56.9	Afrikanische Trypanosomiasis, nnbez
B18.2	Chronische Virushepatitis C	B57.0	Akute Chagas-Krankheit mit Herzbeteiligung
B20	Infekt/paras KH infolge HIV-KH [Hum Immdef-Vir-KH]	B57.1	Akute Chagas-Krankheit ohne Herzbeteiligung
B21	BNB infolge HIV-KH [Hum Immundefiz-Virus-KH]	B57.2	Chagas-Krankheit (chronisch) mit Herzbeteiligung
B22	Sonst nb KH infolge HIV-KH [Hum Immdef-Vir-KH]	B57.3	Chagas-Krankheit (chron) m Beteiligung Verdauungssystem
B23.0	Akutes HIV-Infektionssyndrom	B57.4	Chagas-Krankheit (chronisch) m Beteiligung Nervensystem
B23.8	Sonstige nb Krankheitszustände infolge HIV-KH	B57.5	Chagas-Krankheit (chronisch) m Beteiligung sonst Organe
B24	Nnbez HIV-KH [Humane Immundefizienz-Virus-KH]	B58.1	Hepatitis durch Toxoplasmen
B25.0	Pneumonie durch Zytomegalieviren	B58.2	Meningoenzephalitis durch Toxoplasmen
B25.1	Hepatitis durch Zytomegalieviren	B58.3	Toxoplasmose Lunge
B25.2	Pankreatitis durch Zytomegalieviren	B58.8	Toxoplasmosen mit Beteiligung sonstiger Organe
B26.1	Mumps-Meningitis	B58.9	Toxoplasmose, nnbez
B26.2	Mumps-Enzephalitis	B59	Pneumozystose
B33.2	Karditis durch Viren	B60.0	Babesiose
B33.4	Hantavirus- (Herz-) Lungensyndrom	B60.1	Akanthamöbiasis
B37.1	Kandidose der Lunge	B60.2	Naegleriainfektion
B37.5	Candida-Meningitis	B65.0	Schistosom durch Schistosoma haematob [Blasenbilharz]
B37.6	Candida-Endokarditis	B65.1	Schistosom durch Schistosoma mansoni [Darmbilharz]
B37.7	Candida-Sepsis	B65.2	Schistosomiasis durch Schistosoma japonicum
B38.0	Akute Kokzidioidomykose Lunge	B67.0	Echinococcus-granulos-Inf [zyst Echinokok] Leber
B38.1	Chronische Kokzidioidomykose der Lunge	B67.1	Echinococcus-granul-Inf [zyst Echinokok] Lunge
B38.2	Kokzidioidomykose der Lunge, nnbez	B67.2	Echinococc-granul-Inf [zyst Echinokok] Knochen
B38.4	Kokzidioidomykose der Meningen	B67.3	Echinoc-granul-Inf [zyst Echinokok] mehr u so Lok
B38.7	Disseminierte Kokzidioidomykose	B67.4	Echinococcus-granulos-Inf [zyst Echinokok], nnb
B39.0	Akute Histoplasmose Lunge durch Histoplasma capsulatum	B67.5	Echinoc-multilocular-Inf [alveol Echinokok] Leber
B39.1	Chron Histoplasmose Lunge durch Histoplasma capsulatum	B67.6	Echin-multilocular-Inf [alveol Echinokok] mehr u so Lok
B39.2	Histoplasm Lunge durch Histoplasma capsulatum, nnbez	B67.7	Echinoc-multilocular-Inf [alveol Echinokok], nnbez
B39.3	Dissemin Histoplasmose durch Histoplasma capsulatum	B67.8	Nicht näher bezeichnete Echinokokkose der Leber
B39.4	Histoplasmose durch Histoplasma capsulatum, nnbez	B67.9	Sonstige und nicht näher bezeichnete Echinokokkose
B39.5	Histoplasmose durch Histoplasma duboisii	B69.0	Zystizerkose des Zentralnervensystems
B39.9	Histoplasmose, nnbez	B69.1	Zystizerkose der Augen
B40.0	Akute Blastomykose der Lunge	C00.0	Bösartige Neubildung: Äußere Oberlippe
B40.1	Chronische Blastomykose der Lunge	C00.1	Bösartige Neubildung: Äußere Unterlippe
B40.2	Blastomykose der Lunge, nnbez	C00.2	Bösartige Neubildung: Äußere Lippe, nicht näher bezeichnet
B40.7	Disseminierte Blastomykose	C00.3	Bösartige Neubildung: Oberlippe, Innenseite
B41.0	Parakokzidioidomykose der Lunge	C00.4	Bösartige Neubildung: Unterlippe, Innenseite
B41.7	Disseminierte Parakokzidioidomykose	C00.5	Bösartige Neubildung: Lippe, nnbez, Innenseite
B42.0	Sporotrichose der Lunge	C00.6	Bösartige Neubildung: Lippenkommissur
B42.7	Disseminierte Sporotrichose	C00.8	BNB: Lippe, mehrere Teilbereiche überlappend
B43.1	Chromomykotischer Abszess des Gehirns	C00.9	Bösartige Neubildung: Lippe, nicht näher bezeichnet
B44.0	Invasive Aspergillose der Lunge	C01	Bösartige Neubildung des Zungengrundes
B44.1	Sonstige Aspergillose der Lunge	C02.0	Bösartige Neubildung: Zungenrücken
B44.7	Disseminierte Aspergillose	C02.1	Bösartige Neubildung: Zungenrand
B45.0	Kryptokokkose der Lunge	C02.2	Bösartige Neubildung: Zungenunterfläche
B45.1	Kryptokokkose des Gehirns	C02.3	BNB: Vordere zwei Drittel der Zunge, Bereich nnbez
B45.3	Kryptokokkose der Knochen	C02.4	Bösartige Neubildung: Zungentonsille
B45.7	Disseminierte Kryptokokkose	C02.8	BNB: Zunge, mehrere Teilbereiche überlappend

C02.9	Bösartige Neubildung: Zunge, nicht näher bezeichnet	C17.8	BNB: Dünndarm, mehrere Teilbereiche überlappend
C03.0	Bösartige Neubildung: Oberkieferzahnfleisch	C17.9	Bösartige Neubildung: Dünndarm, nicht näher bezeichnet
C03.1	Bösartige Neubildung: Unterkieferzahnfleisch	C18.0	Bösartige Neubildung: Zäkum
C03.9	Bösartige Neubildung: Zahnfleisch, nicht näher bezeichnet	C18.1	Bösartige Neubildung: Appendix vermiformis
C04.0	Bösartige Neubildung: Vorderer Teil des Mundbodens	C18.2	Bösartige Neubildung: Colon ascendens
C04.1	Bösartige Neubildung: Seitlicher Teil des Mundbodens	C18.3	Bösartige Neubildung: Flexura coli dextra [hepatica]
C04.8	BNB: Mundboden, mehrere Teilbereiche überlappend	C18.4	Bösartige Neubildung: Colon transversum
C04.9	Bösartige Neubildung: Mundboden, nicht näher bezeichnet	C18.5	Bösartige Neubildung: Flexura coli sinistra [lienalis]
C05.0	Bösartige Neubildung: Harter Gaumen	C18.6	Bösartige Neubildung: Colon descendens
C05.1	Bösartige Neubildung: Weicher Gaumen	C18.7	Bösartige Neubildung: Colon sigmoideum
C05.2	Bösartige Neubildung: Uvula	C18.8	BNB: Kolon, mehrere Teilbereiche überlappend
C05.8	BNB: Gaumen, mehrere Teilbereiche überlappend	C18.9	Bösartige Neubildung: Kolon, nicht näher bezeichnet
C05.9	Bösartige Neubildung: Gaumen, nicht näher bezeichnet	C19	Bösartige Neubildung am Rektosigmoid, Übergang
C06.0	Bösartige Neubildung: Wangenschleimhaut	C20	Bösartige Neubildung des Rektums
C06.1	Bösartige Neubildung: Vestibulum oris	C21.0	Bösartige Neubildung: Anus, nicht näher bezeichnet
C06.2	Bösartige Neubildung: Retromolarregion	C21.1	Bösartige Neubildung: Analkanal
C06.8	BNB: Sonst u nnbez Teile Mund, mehrere Teilber überlapp	C21.2	Bösartige Neubildung: Kloakenregion
C06.9	Bösartige Neubildung: Mund, nicht näher bezeichnet	C21.8	BNB: Rektum, Anus u Analkanal, mehrere Teilber überlapp
C07	Bösartige Neubildung der Parotis	C22.0	Leberzellkarzinom
C08.0	Bösartige Neubildung: Glandula submandibularis	C22.1	Intrahepatisches Gallengangskarzinom
C08.1	Bösartige Neubildung: Glandula sublingualis	C22.2	Hepatoblastom
C08.8	BNB: Große Speicheldrüsen, mehrere Teilbereiche überlapp	C22.3	Angiosarkom der Leber
C08.9	Bösartige Neubildung: Große Speicheldrüse, nnbez	C22.4	Sonstige Sarkome der Leber
C09.0	Bösartige Neubildung: Fossa tonsillaris	C22.7	Sonstige näher bezeichnete Karzinome der Leber
C09.1	Bösartige Neubildung: Gaumenbogen (vorderer) (hinterer)	C22.9	Bösartige Neubildung: Leber, nicht näher bezeichnet
C09.8	BNB: Tonsille, mehrere Teilbereiche überlappend	C23	Bösartige Neubildung der Gallenblase
C09.9	Bösartige Neubildung: Tonsille, nicht näher bezeichnet	C24.0	Bösartige Neubildung: Extrahepatischer Gallengang
C10.0	Bösartige Neubildung: Vallecula epiglottica	C24.1	BNB: Ampulla hepatopancreatica [Ampulla Vateri]
C10.1	Bösartige Neubildung: Vorderfläche der Epiglottis	C24.8	BNB: Gallenwege, mehrere Teilbereiche überlappend
C10.2	Bösartige Neubildung: Seitenwand des Oropharynx	C24.9	Bösartige Neubildung: Gallenwege, nicht näher bezeichnet
C10.3	Bösartige Neubildung: Hinterwand des Oropharynx	C25.0	Bösartige Neubildung: Pankreaskopf
C10.4	Bösartige Neubildung: Kiemengang	C25.1	Bösartige Neubildung: Pankreaskörper
C10.8	BNB: Oropharynx, mehrere Teilbereiche überlappend	C25.2	Bösartige Neubildung: Pankreasschwanz
C10.9	Bösartige Neubildung: Oropharynx, nicht näher bezeichnet	C25.3	Bösartige Neubildung: Ductus pancreaticus
C11.0	Bösartige Neubildung: Obere Wand des Nasopharynx	C25.4	BNB: Endokriner Drüsenanteil des Pankreas
C11.1	Bösartige Neubildung: Hinterwand des Nasopharynx	C25.7	Bösartige Neubildung: Sonstige Teile des Pankreas
C11.2	Bösartige Neubildung: Seitenwand des Nasopharynx	C25.8	BNB: Pankreas, mehrere Teilbereiche überlappend
C11.3	Bösartige Neubildung: Vorderwand des Nasopharynx	C25.9	Bösartige Neubildung: Pankreas, nicht näher bezeichnet
C11.8	BNB: Nasopharynx, mehrere Teilbereiche überlappend	C26.0	BNB: Intestinaltrakt, Teil nicht näher bezeichnet
C11.9	Bösartige Neubildung: Nasopharynx, nicht näher bezeichnet	C26.1	Bösartige Neubildung: Milz
C12	Bösartige Neubildung des Recessus piriformis	C26.8	BNB: Verdauungssystem, mehrere Teilbereiche überlappend
C13.0	Bösartige Neubildung: Regio postcricoidea	C26.9	BNB: Ungenau bezeichnete Lok des Verdauungssystems
C13.1	BNB: Aryepiglottische Falte, hypopharyngeale Seite	C30.0	Bösartige Neubildung: Nasenhöhle
C13.2	Bösartige Neubildung: Hinterwand des Hypopharynx	C30.1	Bösartige Neubildung: Mittelohr
C13.8	BNB: Hypopharynx, mehrere Teilbereiche überlappend	C31.0	Bösartige Neubildung: Sinus maxillaris [Kieferhöhle]
C13.9	Bösartige Neubildung: Hypopharynx, nicht näher bezeichnet	C31.1	Bösartige Neubildung: Sinus ethmoidalis [Siebbeinzellen]
C14.0	Bösartige Neubildung: Pharynx, nicht näher bezeichnet	C31.2	Bösartige Neubildung: Sinus frontalis [Stirnhöhle]
C14.2	BNB: Lymphatischer Rachenring [Waldeyer]	C31.3	Bösartige Neubildung: Sinus sphenoidalis [Keilbeinhöhle]
C14.8	BNB: Lippe, Mundhöhle u Pharynx, mehr Teilber überlapp	C31.8	BNB: Nasennebenhöhlen, mehrere Teilbereiche überlappend
C15.0	Bösartige Neubildung: Zervikaler Ösophagus	C31.9	Bösartige Neubildung: Nasennebenhöhle, nnbez
C15.1	Bösartige Neubildung: Thorakaler Ösophagus	C32.0	Bösartige Neubildung: Glottis
C15.2	Bösartige Neubildung: Abdominaler Ösophagus	C32.1	Bösartige Neubildung: Supraglottis
C15.3	Bösartige Neubildung: Ösophagus, oberes Drittel	C32.2	Bösartige Neubildung: Subglottis
C15.4	Bösartige Neubildung: Ösophagus, mittleres Drittel	C32.3	Bösartige Neubildung: Larynxknorpel
C15.5	Bösartige Neubildung: Ösophagus, unteres Drittel	C32.8	BNB: Larynx, mehrere Teilbereiche überlappend
C15.8	BNB: Ösophagus, mehrere Teilbereiche überlappend	C32.9	Bösartige Neubildung: Larynx, nicht näher bezeichnet
C15.9	Bösartige Neubildung: Ösophagus, nicht näher bezeichnet	C33	Bösartige Neubildung der Trachea
C16.0	Bösartige Neubildung: Kardias	C34.0	Bösartige Neubildung: Hauptbronchus
C16.1	Bösartige Neubildung: Fundus ventriculi	C34.1	Bösartige Neubildung: Oberlappen (-Bronchus)
C16.2	Bösartige Neubildung: Corpus ventriculi	C34.2	Bösartige Neubildung: Mittellappen (-Bronchus)
C16.3	Bösartige Neubildung: Antrum pyloricum	C34.3	Bösartige Neubildung: Unterlappen (-Bronchus)
C16.4	Bösartige Neubildung: Pylorus	C34.8	BNB: Bronchus u Lunge, mehrere Teilbereiche überlappend
C16.5	BNB: Kleine Kurvatur des Magens, nicht näher bezeichnet	C34.9	BNB: Bronchus oder Lunge, nicht näher bezeichnet
C16.6	BNB: Große Kurvatur des Magens, nicht näher bezeichnet	C37	Bösartige Neubildung des Thymus
C16.8	BNB: Magen, mehrere Teilbereiche überlappend	C38.0	Bösartige Neubildung: Herz
C16.9	Bösartige Neubildung: Magen, nicht näher bezeichnet	C38.1	Bösartige Neubildung: Vorderes Mediastinum
C17.0	Bösartige Neubildung: Duodenum	C38.2	Bösartige Neubildung: Hinteres Mediastinum
C17.1	Bösartige Neubildung: Jejunum	C38.3	BNB: Mediastinum, Teil nicht näher bezeichnet
C17.2	Bösartige Neubildung: Ileum	C38.4	Bösartige Neubildung: Pleura
C17.3	Bösartige Neubildung: Meckel-Divertikel	C38.8	BNB: Herz, Mediastinum u Pleura, mehr Teilber überlapp



C39.0	Bösartige Neubildung: Obere Atemwege, Teil nnbez	C49.9	BNB: Bindegewebe und andere Weichteilgewebe, nnbez
C39.8	BNB: AtmOrg u sonst intrathorak Organe, mehr Teilber überl	C50.0	Bösartige Neubildung: Brustwarze und Warzenhof
C39.9	BNB: Ungenau bezeichnete Lok des Atmungssystems	C50.1	BNB: Zentraler Drüsenkörper der Brustdrüse
C40.0	BNB Skapula u lange Knochen obere Extremität	C50.2	BNB: Oberer innerer Quadrant der Brustdrüse
C40.1	BNB kurze Knochen obere Extremität	C50.3	BNB: Unterer innerer Quadrant der Brustdrüse
C40.2	BNB lange Knochen untere Extremität	C50.4	BNB: Oberer äußerer Quadrant der Brustdrüse
C40.3	BNB kurze Knochen untere Extremität	C50.5	BNB: Unterer äußerer Quadrant der Brustdrüse
C40.8	BNB: Knochen u Gelenkknorpel Extrem, mehr TeilB überlapp	C50.6	Bösartige Neubildung: Recessus axillaris der Brustdrüse
C40.9	BNB: Knochen u Gelenkknorpel Extrem, nnbez	C50.8	BNB: Brustdrüse, mehrere Teilbereiche überlappend
C41.01	BNB des Knochens und des Gelenkknorpels: Kraniofazial	C50.9	Bösartige Neubildung: Brustdrüse, nicht näher bezeichnet
C41.02	BNB des Knochens und des Gelenkknorpels: Maxillofazial	C51.0	Bösartige Neubildung der Vulva: Labium majus
C41.1	BNB des Knochens u des Gelenkknorpels: Unterkieferknochen	C51.1	Bösartige Neubildung der Vulva: Labium minus
C41.2	BNB des Knochens und des Gelenkknorpels: Wirbelsäule	C51.2	Bösartige Neubildung der Vulva: Klitoris
C41.3	BNB Knochen u Gelenkknorpel: Rippen, Sternum u Klavikula	C51.8	BNB: Vulva, mehrere Teilbereiche überlappend
C41.4	BNB des Knochens u des Gelenkknorpels: Beckenknochen	C51.9	Bösartige Neubildung: Vulva, nicht näher bezeichnet
C41.8	BNB: Knochen u Gelenkknorpel, mehrere Teilber überlapp	C52	Bösartige Neubildung der Vagina
C41.9	BNB: Knochen und Gelenkknorpel, nicht näher bezeichnet	C53.0	Bösartige Neubildung: Endozervix
C43.0	Bösartiges Melanom Lippe	C53.1	Bösartige Neubildung: Ektozervix
C43.1	Bösartiges Melanom Augenlid, einschließl Kanthus	C53.8	BNB: Cervix uteri, mehrere Teilbereiche überlappend
C43.2	Bösartiges Melanom Ohr u äußerer Gehörgang	C53.9	Bösartige Neubildung: Cervix uteri, nicht näher bezeichnet
C43.3	Bösartiges Melanom so+nnb Teile Gesicht	C54.0	Bösartige Neubildung: Isthmus uteri
C43.4	Bösartiges Melanom behaarte Kopfhaut u Hals	C54.1	Bösartige Neubildung: Endometrium
C43.5	Bösartiges Melanom Rumpf	C54.2	Bösartige Neubildung: Myometrium
C43.6	Bösartiges Melanom obere Extremität, einschl Schulter	C54.3	Bösartige Neubildung: Fundus uteri
C43.7	Bösartig Melanom untere Extremität, einschl Hüfte	C54.8	BNB: Corpus uteri, mehrere Teilbereiche überlappend
C43.8	Bösartiges Melanom Haut, mehr Teilber überlapp	C54.9	Bösartige Neubildung: Corpus uteri, nicht näher bezeichnet
C43.9	Bösartiges Melanom Haut, nnbez	C55	Bösartige Neubildung des Uterus, Teil nnbez
C44.0	Sonstige bösartige Neubildungen: Lippenhaut	C56	Bösartige Neubildung des Ovars
C44.1	Sonstige BNB: Haut des Augenlides, einschließl Kanthus	C57.0	Bösartige Neubildung: Tuba uterina [Fallopio]
C44.2	Sonstige BNB: Haut des Ohres u des äußeren Gehörganges	C57.1	Bösartige Neubildung: Lig. latum uteri
C44.3	Sonst BNB: Haut sonst u nnbez Teile des Gesichtes	C57.2	Bösartige Neubildung: Lig. teres uteri
C44.4	Sonstige BNB: Behaarte Kopfhaut und Haut des Halses	C57.3	Bösartige Neubildung: Parametrium
C44.5	Sonstige bösartige Neubildungen: Haut des Rumpfes	C57.4	Bösartige Neubildung: Uterine Adnexe, nnbez
C44.6	Sonst BNB: Haut der oberen Extremität, einschl Schulter	C57.7	BNB: Sonstige näher bezeichnete weibliche Genitalorgane
C44.7	Sonst BNB: Haut der unteren Extremität, einschließl Hüfte	C57.8	BNB: Weibliche Genitalorgane, mehr Teilbereiche überlapp
C44.8	Sonstige BNB: Haut, mehrere Teilbereiche überlappend	C57.9	BNB: Weibliches Genitalorgan, nicht näher bezeichnet
C44.9	BNB Haut, nnbez	C58	BNB Plazenta
C45.0	Mesotheliom Pleura	C60.0	Bösartige Neubildung: Praeputium penis
C45.1	Mesotheliom Peritoneum	C60.1	Bösartige Neubildung: Glans penis
C45.2	Mesotheliom Perikard	C60.2	Bösartige Neubildung: Penischaft
C45.7	Mesotheliom sonst Lok	C60.8	Bösartige Neubildung: Penis, mehr Teilbereiche überlappend
C45.9	Mesotheliom, nnbez	C60.9	Bösartige Neubildung: Penis, nicht näher bezeichnet
C46.0	Kaposi-Sarkom Haut	C61	Bösartige Neubildung der Prostata
C46.1	Kaposi-Sarkom Weichteilgewebe	C62.0	Bösartige Neubildung: Dystoper Hoden
C46.2	Kaposi-Sarkom Gaumen	C62.1	Bösartige Neubildung: Deszendierter Hoden
C46.3	Kaposi-Sarkom Lymphknoten	C62.9	Bösartige Neubildung: Hoden, nicht näher bezeichnet
C46.7	Kaposi-Sarkom sonstige Lok	C63.0	Bösartige Neubildung: Nebenhoden [Epididymis]
C46.8	Kaposi-Sarkom mehrere Organe	C63.1	Bösartige Neubildung: Samenstrang
C46.9	Kaposi-Sarkom, nnbez	C63.2	Bösartige Neubildung: Skrotum
C47.0	BNB: Periphere Nerven Kopf, Gesicht u Hals	C63.7	BNB: Sonstige näher bezeichnete männliche Genitalorgane
C47.1	BNB: Periph Nerven obere Extremität, einschließl Schulter	C63.8	BNB: Männliche Genitalorgane, mehr Teilbereiche überlapp
C47.2	BNB: Periphere Nerven untere Extremität, einschl Hüfte	C63.9	Bösartige Neubildung: Männliches Genitalorgan, nnbez
C47.3	Bösartige Neubildung: Periphere Nerven des Thorax	C64	BNB der Niere, ausgenommen Nierenbecken
C47.4	Bösartige Neubildung: Periphere Nerven des Abdomens	C65	BNB Nierenbecken
C47.5	Bösartige Neubildung: Periphere Nerven des Beckens	C66	BNB Ureter
C47.6	BNB: Periphere Nerven des Rumpfes, nnbez	C67.0	Bösartige Neubildung: Trigonum vesicae
C47.8	BNB: Periph Nerv/ autonom Nervensyst, mehr Teilb überlapp	C67.1	Bösartige Neubildung: Apex vesicae
C47.9	BNB: Periphere Nerven/ autonomes Nervensystem, nnbez	C67.2	Bösartige Neubildung: Laterale Harnblasenwand
C48.0	Bösartige Neubildung: Retroperitoneum	C67.3	Bösartige Neubildung: Vordere Harnblasenwand
C48.1	Bösartige Neubildung: nb Teile des Peritoneums	C67.4	Bösartige Neubildung: Hintere Harnblasenwand
C48.2	Bösartige Neubildung: Peritoneum, nicht näher bezeichnet	C67.5	Bösartige Neubildung: Harnblasenhals
C48.8	BNB: Retroperitoneum u Peritoneum, mehr Teilber überlapp	C67.6	Bösartige Neubildung: Ostium ureteris
C49.0	BNB: Bindegewebe u and Weichteilgew Kopf/ Gesicht/ Hals	C67.7	Bösartige Neubildung: Urachus
C49.1	BNB: Bindegew u and WeichtGew ob Extr, einschl Schult	C67.8	BNB: Harnblase, mehrere Teilbereiche überlappend
C49.2	BNB: Bindegew u and WeichtGew unter Extr, einschl Hüfte	C67.9	Bösartige Neubildung: Harnblase, nicht näher bezeichnet
C49.3	BNB: Bindegewebe und andere Weichteilgewebe des Thorax	C68.0	Bösartige Neubildung: Urethra
C49.4	BNB: Bindegewebe u andere WeichtGew des Abdomens	C68.1	Bösartige Neubildung: Paraurethrale Drüse
C49.5	BNB: Bindegewebe u andere WeichtGewebe des Beckens	C68.8	BNB: Hamorgane, mehrere Teilbereiche überlappend
C49.6	BNB: Bindegew u and WeichtGewebe des Rumpfes, nnbez	C68.9	Bösartige Neubildung: Hamorgan, nicht näher bezeichnet
C49.8	BNB: Bindegew u and WeichtGew, mehr Teilber überlapp	C69.0	Bösartige Neubildung: Konjunktiva

C69.1	Bösartige Neubildung: Kornea	C79.4	Sekundäre BNB so u nnbez Teile Nervensystem
C69.2	Bösartige Neubildung: Retina	C79.5	Sekundäre BNB Knochen u Knochenmark
C69.3	Bösartige Neubildung: Chorioidea	C79.6	Sekundäre bösartige Neubildung des Ovars
C69.4	Bösartige Neubildung: Ziliarkörper	C79.7	Sekundäre bösartige Neubildung der Nebenniere
C69.5	Bösartige Neubildung: Tränenrüse und Tränenwege	C79.81	Sekundäre bösartige Neubildung der Brustdrüse
C69.6	Bösartige Neubildung: Orbita	C79.82	Sekundäre bösartige Neubildung der Genitalorgane
C69.8	BNB: Auge u Augenanhangsgebilde, mehr Teilber überlapp	C79.83	Sekundäre bösartige Neubildung des Perikards
C69.9	Bösartige Neubildung: Auge, nicht näher bezeichnet	C79.84	Sonstige sekundäre bösartige Neubildung des Herzens
C70.0	Bösartige Neubildung: Hirnhäute	C79.88	Sekundäre bösartige Neubildung sonstiger nb Lokalisationen
C70.1	Bösartige Neubildung: Rückenmarkshäute	C80	Bösartige Neubildung ohne Angabe der Lokalisation
C70.9	Bösartige Neubildung: Meningen, nicht näher bezeichnet	C81.0	Hodgkin-KH [Lymphogranulomat], lymphozerreiche Form
C71.0	BNB: Zerebrum, ausgenommen Hirnlappen und Ventrikel	C81.1	Hodgkin-KH [Lymphogranulomat], nodulskleros Form
C71.1	Bösartige Neubildung: Frontallappen	C81.2	Hodgkin-KH [Lymphogranulomat], gemischtzell Form
C71.2	Bösartige Neubildung: Temporallappen	C81.3	Hodgkin-KH [Lymphogranulomat], lymphozerarme Form
C71.3	Bösartige Neubildung: Parietallappen	C81.7	Sonstige Typen Hodgkin-Krankheit
C71.4	Bösartige Neubildung: Okzipitallappen	C81.9	Hodgkin-Krankheit, nnbez
C71.5	Bösartige Neubildung: Hirnventrikel	C82.0	Non-Hodgkin-Lymphom, kleinzellig, gekerbt, follikulär
C71.6	Bösartige Neubildung: Zerebellum	C82.1	NHL, gemischt klein-/großzellig, gekerbt, follikulär
C71.7	Bösartige Neubildung: Hirnstamm	C82.2	Non-Hodgkin-Lymphom, großzellig, follikulär
C71.8	Bösartige Neubildung: Gehirn, mehrere Teilbereiche überlapp	C82.7	Sonstige Typen follikuläres NHL
C71.9	Bösartige Neubildung: Gehirn, nicht näher bezeichnet	C82.9	Follikuläres Non-Hodgkin-Lymphom, nnbez
C72.0	Bösartige Neubildung: Gehirnmaterie	C83.0	Non-Hodgkin-Lymphom, kleinzellig (diffus)
C72.1	Bösartige Neubildung: Cauda equina	C83.1	Non-Hodgkin-Lymphom, Kleinzellig, gekerbt (diffus)
C72.2	Bösartige Neubildung: Nn. olfactorii [I. Hirnnerv]	C83.2	NHL, Gemischt klein-/großzellig (diffus)
C72.3	Bösartige Neubildung: N. opticus [II. Hirnnerv]	C83.3	Non-Hodgkin-Lymphom, großzellig (diffus)
C72.4	Bösartige Neubildung: N. vestibulocochlearis [VIII. Hirnnerv]	C83.4	Non-Hodgkin-Lymphom, immunoblastisch (diffus)
C72.5	BNB: Sonstige und nicht näher bezeichnete Hirnnerven	C83.5	Non-Hodgkin-Lymphom, lymphoblastisch (diffus)
C72.8	BNB: Gehirn u andere Teile ZNS, mehr Teilbereiche überlapp	C83.6	Non-Hodgkin-Lymphom, undifferenziert (diffus)
C72.9	Bösartige Neubildung: Zentralnervensystem, nnbez	C83.7	Burkitt-Tumor
C73	Bösartige Neubildung der Schilddrüse	C83.8	Sonst Typen diffuses Non-Hodgkin-Lymphom
C74.0	Bösartige Neubildung: Nebennierenrinde	C83.9	Diffuses Non-Hodgkin-Lymphom, nnbez
C74.1	Bösartige Neubildung: Nebennierenmark	C84.0	Mycosis fungoides
C74.9	Bösartige Neubildung: Nebenniere, nicht näher bezeichnet	C84.1	Sézary-Syndrom
C75.0	Bösartige Neubildung: Nebenschilddrüse	C84.2	T-Zonen-Lymphom
C75.1	Bösartige Neubildung: Hypophyse	C84.3	Lymphoepitheloides Lymphom
C75.2	Bösartige Neubildung: Ductus craniopharyngealis	C84.4	T-Zell-Lymphom, peripher
C75.3	BNB: Epiphyse [Glandula pinealis] [Zirbeldrüse]	C84.5	Sonst+nnbez T-Zell-Lymphome
C75.4	Bösartige Neubildung: Glomus caroticum	C85.0	Lymphosarkom
C75.5	BNB: Glomus aorticum u sonstige Paraganglien	C85.1	B-Zell-Lymphom, nnbez
C75.8	BNB: Beteiligung mehrerer endokriner Drüsen, nnbez	C85.7	Sonst nb Typen Non-Hodgkin-Lymphom
C75.9	Bösartige Neubildung: Endokrine Drüse, nnbez	C85.9	Non-Hodgkin-Lymphom, Typ nnbez
C76.0	BNB ungenau bezeichneter Lok: Kopf, Gesicht u Hals	C88.00	Makroglobulinämie Waldenström: Oh Ang einer Remission
C76.1	BNB ungenau bezeichneter Lokalisationen: Thorax	C88.01	Makroglobulinämie Waldenström: In kompletter Remission
C76.2	BNB ungenau bezeichneter Lokalisationen: Abdomen	C88.10	Alpha-Schwerkettenkrankheit: Oh Ang einer Remission
C76.3	BNB ungenau bezeichneter Lokalisationen: Becken	C88.11	Alpha-Schwerkettenkrankheit: In kompletter Remission
C76.4	BNB ungenau bezeichneter Lok: Obere Extremität	C88.20	Gamma-Schwerkettenkrankheit: Oh Ang einer Remission
C76.5	BNB ungenau bezeichneter Lok: Untere Extremität	C88.21	Gamma-Schwerkettenkrankheit: In kompletter Remission
C76.7	BNB: Sonstige ungenau bezeichnete Lokalisationen	C88.30	Immunproliferative Dünndarmkrankheit: Oh Ang Remission
C76.8	BNB: Sonst u ungenau bez Lok, mehr Teilber überlapp	C88.31	Immunproliferative Dünndarmkrankheit: In kompletter Remiss
C77.0	Sekundäre u nnbez BNB: Lymphknoten Kopf/ Gesicht/ Hals	C88.70	Sonstige bösartige immunproliferative KH: Oh Ang Remiss
C77.1	Sekundäre u nnbez BNB: Intrathorakale Lymphknoten	C88.71	Sonst bösart immunproliferative KH: In kompletter Remiss
C77.2	Sekundäre u nnbez BNB: Intraabdominale Lymphknoten	C88.90	Bösartige immunproliferative KH, nnbez: Oh Ang Remission
C77.3	Sek u nnbez BNB: Axill Lymphkn u Lymphkn obere Extrem	C88.91	Bösart immunproliferative KH, nnbez: In kompletter Remiss
C77.4	Sek u nnbez BNB: Inguin Lymphkn u Lymphkn unt Extrem	C90.00	Plasmozytom [Multiples Myelom]: Ohne Ang einer Remiss
C77.5	Sekundäre u nnbez BNB: Intrapelvine Lymphknoten	C90.01	Plasmozytom [Multiples Myelom]: In kompletter Remission
C77.8	Sekundäre u nnbez BNB: Lymphknoten mehrerer Regionen	C90.10	Plasmazellenleukämie: Ohne Angabe einer Remission
C77.9	Sekundäre u nnbez BNB: Lymphknoten, nnbez	C90.11	Plasmazellenleukämie: In kompletter Remission
C78.0	Sekundäre bösartige Neubildung der Lunge	C90.20	Plasmozytom, extramedullär: Ohne Angabe einer Remission
C78.1	Sekundäre bösartige Neubildung des Mediastinums	C90.21	Plasmozytom, extramedullär: In kompletter Remission
C78.2	Sekundäre bösartige Neubildung der Pleura	C91.00	Akute lymphoblastische Leukämie: Ohne Ang einer Remiss
C78.3	Sekundäre BNB sonstiger u nnbez Atmungsorgane	C91.01	Akute lymphoblastische Leukämie: In kompletter Remission
C78.4	Sekundäre BNB Dünndarm	C91.10	Chronische lymphatische Leukämie: Ohne Ang einer Remiss
C78.5	Sekundäre BNB Dickdarm u Rektum	C91.11	Chronische lymphatische Leukämie: In kompletter Remiss
C78.6	Sekundäre BNB Retroperitoneum u Peritoneum	C91.20	Subakute lymphatische Leukämie: Ohne Ang einer Remiss
C78.7	Sekundäre BNB Leber	C91.21	Subakute lymphatische Leukämie: In kompletter Remission
C78.8	Sekundäre BNB so+nnb Verdauungsorgane	C91.30	Prolymphozytäre Leukämie: Ohne Angabe einer Remission
C79.0	Sekundäre BNB Niere u Nierenbecken	C91.31	Prolymphozytäre Leukämie: In kompletter Remission
C79.1	Sekundäre BNB Harnblase, sonst u nnbez Hamorgane	C91.40	Haarzellenleukämie: Ohne Angabe einer Remission
C79.2	Sekundäre BNB Haut	C91.41	Haarzellenleukämie: In kompletter Remission
C79.3	Sekundäre BNB Gehirn u Hirnhäute	C91.50	T-Zellen-Leukämie beim Erwachsenen: OA einer Remiss

C91.51	T-Zellen-Leukämie beim Erwachsenen: In kompletter Remiss	D33.4	Gutartige Neubildung Rückenmark
C91.70	Sonstige lymphatische Leukämie: Ohne Ang einer Remiss	D33.7	Gutartige Neubildung sonst nb Teile ZNS
C91.71	Sonstige lymphatische Leukämie: In kompletter Remission	D33.9	Gutartige Neubildung ZNS, nnbez
C91.90	Lymphatische Leukämie, nnbez: Ohne Ang einer Remission	D45	Polycythaemia vera
C91.91	Lymphatische Leukämie, nnbez: In kompletter Remission	D46.0	Refraktäre Anämie oh Ringsideroblasten, so bez
C92.00	Akute myeloische Leukämie: Ohne Angabe einer Remission	D46.1	Refraktäre Anämie m Ringsideroblasten
C92.01	Akute myeloische Leukämie: In kompletter Remission	D46.2	Refraktäre Anämie m Blastenüberschuß
C92.10	Chronische myeloische Leukämie: Ohne Ang einer Remiss	D46.3	Refraktäre Anämie m Blastenübersch in Transformation
C92.11	Chronische myeloische Leukämie: In kompletter Remission	D46.4	Refraktäre Anämie, nnbez
C92.20	Subakute myeloische Leukämie: Ohne Ang einer Remission	D46.7	Sonstige myelodysplastische Syndrome
C92.21	Subakute myeloische Leukämie: In kompletter Remission	D46.9	Myelodysplastisches Syndrom, nnbez
C92.30	Myelosarkom: Ohne Angabe einer Remission	D47.0	Histiozyten-/Mastzelltumor unsich/unbek Verhalt
C92.31	Myelosarkom: In kompletter Remission	D47.1	Chronische myeloproliferative Krankheit
C92.40	Akute promyelozytäre Leukämie: Ohne Ang einer Remission	D60.0	Chron erworbene isolierte aplastische Anämie
C92.41	Akute promyelozytäre Leukämie: In kompletter Remission	D60.1	Transitorische erworb isolierte aplastische Anämie
C92.50	Akute myelomonozytäre Leukämie: Ohne Ang einer Remiss	D60.8	Sonstige erworb isolierte aplastische Anämien
C92.51	Akute myelomonozytäre Leukämie: In kompletter Remission	D60.9	Erworbene isolierte aplastische Anämie, nnbez
C92.70	Sonstige myeloische Leukämie: Ohne Ang einer Remission	D61.0	Angeborene aplastische Anämie
C92.71	Sonstige myeloische Leukämie: In kompletter Remission	D61.10	Aplastische Anämie infolge zytostatischer Therapie
C92.90	Myeloische Leukämie, nnbez: Ohne Ang einer Remission	D61.18	Sonstige arzneimittelinduzierte aplastische Anämie
C92.91	Myeloische Leukämie, nnbez: In kompletter Remission	D61.19	Arzneimittelinduzierte aplastische Anämie, nnbez
C93.00	Akute Monozytenleukämie: Ohne Angabe einer Remission	D61.2	Aplastische Anämie infolge sonst äuß Ursachen
C93.01	Akute Monozytenleukämie: In kompletter Remission	D61.3	Idiopathische aplastische Anämie
C93.10	Chronische Monozytenleukämie: Ohne Ang einer Remission	D61.8	Sonstige nb aplastische Anämien
C93.11	Chronische Monozytenleukämie: In kompletter Remission	D61.9	Aplastische Anämie, nnbez
C93.20	Subakute Monozytenleukämie: Ohne Ang einer Remission	D65.0	Erworb Afibrinogenämie
C93.21	Subakute Monozytenleukämie: In kompletter Remission	D65.1	Dissemin intravas Gerinn [DIG, DIC]
C93.70	Sonstige Monozytenleukämie: Ohne Ang einer Remission	D65.2	Erworb Fibrinolyseblutung
C93.71	Sonstige Monozytenleukämie: In kompletter Remission	D65.9	DefibrinatSynd, nnb
C93.90	Monozytenleukämie, nnbez: Ohne Angabe einer Remission	D66	Hereditärer Faktor-VIII-Mangel
C93.91	Monozytenleukämie, nnbez: In kompletter Remission	D67	Hereditärer Faktor-IX-Mangel
C94.00	Akute Erythämie u Erythroleukämie: Oh Ang einer Remiss	D68.0	Willebrand-Jürgens-Syndrom
C94.01	Akute Erythämie u Erythroleukämie: In kompletter Remiss	D68.1	Hereditärer Faktor-XI-Mangel
C94.10	Chronische Erythämie: Ohne Angabe einer Remission	D68.2	Hereditärer Mangel an sonst Gerinnungsfaktoren
C94.11	Chronische Erythämie: In kompletter Remission	D68.3	Hämorrhag Diath d Antikoag u AK
C94.20	Akute Megakaryoblastenleukämie: Ohne Ang einer Remiss	D68.4	Erworbener Mangel an Gerinnungsfaktoren
C94.21	Akute Megakaryoblastenleukämie: In kompletter Remission	D68.8	Sonstige nb Koagulopathien
C94.30	Mastzellenleukämie: Ohne Angabe einer Remission	D68.9	Koagulopathie, nnbez
C94.31	Mastzellenleukämie: In kompletter Remission	D69.0	Purpura anaphylactoides
C94.40	Akute Panmyelose: Ohne Angabe einer Remission	D69.1	Qualitative Thrombozytendefekte
C94.41	Akute Panmyelose: In kompletter Remission	D69.2	Sonstige nichtthrombozytopenische Purpura
C94.50	Akute Myelofibrose: Ohne Angabe einer Remission	D69.30	Idiop thrombopen Purp, transfusrefr
C94.51	Akute Myelofibrose: In kompletter Remission	D69.31	Idiop thrombopen Purp, n transfusrefrakt bez
C94.70	Sonstige nb Leukämien: Ohne Angabe einer Remission	D69.40	Sonst prim ThromboPen, transfusrefr
C94.71	Sonst näher bezeichnete Leukämien: In kompletter Remiss	D69.41	Sonst prim ThromboPen, n transfusrefr bez
C95.00	Akute Leukämie nnbez Zelltyps: Ohne Ang einer Remission	D69.52	Heparin-induzierte Thrombozytopenie Typ I
C95.01	Akute Leukämie nnbez Zelltyps: In kompletter Remission	D69.53	Heparin-induzierte Thrombozytopenie Typ II
C95.10	Chronische Leukämie nnbez Zelltyps: Oh Ang einer Remiss	D69.57	Sonst sek ThromboPen, transfusionsrefraktär
C95.11	Chronische Leukämie nnbez Zelltyps: In kompletter Remiss	D69.58	Sonst sek ThromboPen, n transfusionsrefraktär
C95.20	Subakute Leukämie nnbez Zelltyps: Ohne Ang einer Remiss	D69.59	Sekundäre Thrombozytopenie, nicht näher bezeichnet
C95.21	Subakute Leukämie nnbez Zelltyps: In kompletter Remiss	D69.60	ThromboPen, nnb, transfusrefr
C95.70	Sonstige Leukämie nnbez Zelltyps: Ohne Ang einer Remiss	D69.61	ThromboPen, nnbez, n transfusrefr bez
C95.71	Sonstige Leukämie nnbez Zelltyps: In kompletter Remission	D69.8	Sonstige nb hämorrhagische Diathesen
C95.8	Leukämie, refraktär auf Standard-Induktionstherapie	D69.9	Hämorrhagische Diathese, nnbez
C95.90	Leukämie, nicht näher bezeichnet: Ohne Ang einer Remiss	D70.0	Angeb Agranulozyt u Neutropen
C95.91	Leukämie, nicht näher bezeichnet: In kompletter Remission	D70.10	Arzneimittelinduz Agranulozyt/Neutropenie: Krit Ph < 10Tg
C96.0	Abt-Letterer-Siwe-Krankheit	D70.11	Arzneimittelinduz Agranulozyt/Neutropenie: Krit Ph 10-19Tg
C96.1	Bösartige Histiozytose	D70.12	Arzneimittelinduz Agranulozyt/ Neutropenie: Krit Ph > 19Tg
C96.2	Bösartiger Mastzelltumor	D70.18	Sonst VerifForm arzneimittelinduz Agranulozyt/ Neutropenie
C96.3	Echtes histiozytäres Lymphom	D70.19	Arzneimittelinduz Agranulozyt/ Neutropenie, nnbez
C96.7	So nb BNB lymphat/blutbildend/verwandtes Gewebe	D70.3	Sonstige Agranulozytose
C96.9	BNB lymphat/blutbildendes/verwandtes Gew, nnbez	D70.5	Zyklische Neutropenie
C97	BNB als Primärtumoren an mehreren Lok	D70.6	Sonstige Neutropenie
D32.0	Gutartige Neubildung Hirnhäute	D70.7	Neutropenie, nicht näher bezeichnet
D32.1	Gutartige Neubildung Rückenmarkhäute	D71	Funktionelle Störungen neutrophile Granulozyten
D32.9	Gutartige Neubildung Meningen, nnbez	D72.0	Genetisch bedingte Leukozytenanomalien
D33.0	Gutartige Neubildung Gehirn, supratentoriell	D73.0	Hyposplenismus
D33.1	Gutartige Neubildung Gehirn, infratentoriell	D73.1	Hypersplenismus
D33.2	Gutartige Neubildung Gehirn, nnbez	D73.2	Chronisch-kongestive Splenomegalie
D33.3	Gutartige Neubildung Hirnnerven	D73.3	Abszeß Milz

D73.5	Infarzierung Milz	E70.3	Albinismus
D74.0	Angeborene Methämoglobinämie	E70.8	Sonstige Störungen SW aromatischer Aminosäuren
D74.8	Sonstige Methämoglobinämien	E70.9	Störung SW aromatischer Aminosäuren, nnbez
D74.9	Methämoglobinämie, nnbez	E71.0	Ahornsirup- (Ham-) KH
D75.0	Familiäre Erythrozytose	E71.1	Sonstige Störungen SW verzweigter Aminosäuren
D75.1	Sekundäre Polyglobulie [Polyzythämie]	E71.2	Störung SW verzweigter Aminosäuren, nnbez
D75.2	Essentielle Thrombozytose	E71.3	Störungen FettsäureSW
D75.8	Sonstige nb KH des Blutes und der blutbildenden Organe	E72.0	Störungen Aminosäuretransport
D75.9	Krankheit des Blutes und der blutbildenden Organe, nnbez	E72.1	Störungen SW schwefelhaltiger Aminosäuren
D76.00	Multifokale Langerhans-Zell-Histiozytose	E72.2	Störungen Harnstoffzyklus
D76.01	Unifokale Langerhans-Zell-Histiozytose	E72.3	Störungen Lysin- u HydroxylysinSW
D76.08	Sonst u nnbez Langerhans-Zell-Histiozytose, aonkl	E72.4	Störungen OrnithinSW
D76.1	Hämophagozytäre Lymphohistiozytose	E72.5	Störungen GlyzinSW
D76.2	Hämophagozytäres Syndrom bei Infektionen	E72.8	Sonstige nb Störungen AminosäureSW
D76.3	Sonstige Histiozytose-Syndrome	E72.9	Störung Aminosäurestoffwechsels, nnbez
D77	Sonst Kh des Blutes u der blutbildenden Org bei aonkl KH	E73.0	Angeborener Laktasemangel
D80.0	Hereditäre Hypogammaglobulinämie	E73.1	Sekundärer Laktasemangel
D80.1	Nichtfamiliäre Hypogammaglobulinämie	E73.8	Sonstige Laktoseintoleranz
D80.2	Selektiver Immunglobulin-A-Mangel [IgA-Mangel]	E73.9	Laktoseintoleranz, nnbez
D80.3	Selekt Mangel Immunglobulin-G-Subkl [IgG-Subkl]	E74.0	Glykogenspeicherkrankheit [Glykogenose]
D80.4	Selektiver Immunglobulin-M-Mangel [IgM-Mangel]	E74.1	Störungen Fruktosestoffwechsel
D80.5	Immundefekt b erhöhtem Immunglobulin M [IgM]	E74.2	Störungen Galaktosestoffwechsel
D80.6	AK-Mangel b Normo-/Hypergammaglobulinämie	E74.3	So Störungen intestinale Kohlenhydratabsorption
D80.7	Transit Hypogammaglobulinämie im Kindesalter	E74.4	Störungen PyruvatSW u Glukoneogenese
D80.8	Sonst Immundefekte m vorherrsch AK-Mangel	E74.8	Sonstige nb Störungen KohlenhydratSW
D80.9	Immundefekt m vorherrsch AK-Mangel, nnbez	E74.9	Störung Kohlenhydratstoffwechsel, nnbez
D81.0	Schwer komb Immundefekt [SCID] m retikul Dysgenes	E75.0	GM2-Gangliosidose
D81.1	Schwer komb Immundef [SCID] m niedr T-/B-Zellen-Z	E75.1	Sonstige Gangliosidosen
D81.2	Schwer komb Immundef [SCID] m niedr/norm B-Zellen-Z	E75.2	Sonstige Sphingolipidosen
D81.3	Adenosindesaminase[ADA]-Mangel	E75.3	Sphingolipidose, nnbez
D81.4	Nezelof-Syndrom	E75.4	Neuronale Zeroidlipofuszinose
D81.5	Purinnukleosid-Phosphorylase[PNP]-Mangel	E75.5	Sonstige Störungen Lipidspeicherung
D81.6	Haupthistokompat-Kompl-KI-I-Defekt [MHC-KI-I-D]	E75.6	Störung Lipidspeicherung, nnbez
D81.7	Haupthistokompat-Kompl-KI-II-Defekt [MHC-KI-II-D]	E76.0	Mukopolysaccharidose, Typ I
D81.8	Sonstige kombinierte Immundefekte	E76.1	Mukopolysaccharidose, Typ II
D81.9	Kombinierter Immundefekt, nnbez	E76.2	Sonstige Mukopolysaccharidosen
D82.0	Wiskott-Aldrich-Syndrom	E76.3	Mukopolysaccharidose, nnbez
D82.1	Di-George-Syndrom	E76.8	Sonstige Störungen Glykosaminoglykan-SW
D82.2	Immundef m disproport Kleinwuchs	E76.9	Störung Glykosaminoglykan-SW, nnbez
D82.3	Immundefekt m hereditär defekter Reakt auf EBV	E77.0	Defekte posttranslational Modifikat lysosom Enzyme
D82.4	Hyperimmunglobulin-E[IgE]-Syndrom	E77.1	Defekte b Glykoproteinabbau
D82.8	Immundefekte in Verbind m and nb schw Defekten	E77.8	Sonstige Störungen GlykoproteinSW
D82.9	Immundefekt in Verbindung m schwer Defekt, nnbez	E77.9	Störung Glykoproteinstoffwechsels, nnbez
D83.0	Variab Immundef überw Abweich B-Zellen-Zahl/ -Funkt	E84.0	Zystische Fibrose mit Lungenmanifestationen
D83.1	Variab Immundef m überw immunregulator T-Zell-Stör	E84.1	Zystische Fibrose mit Darmmanifestationen
D83.2	Variab Immundef m AutoAK gg B-/T-Zellen	E84.80	Zystische Fibrose mit Lungen- und Darm-Manifestation
D83.8	Sonstige variable Immundefekte	E84.87	Zystische Fibrose mit sonstigen multiplen Manifestationen
D83.9	Variabler Immundefekt, nnbez	E84.88	Zystische Fibrose mit sonstigen Manifestationen
D84.0	Lymphozytenfunktion-Antigen-1[LFA-1]-Defekt	E85.0	Nichtneuropathische heredofamiliäre Amyloidose
D84.1	Defekte im Komplementsystem	E85.1	Neuropathische heredofamiliäre Amyloidose
D84.8	Sonstige nb Immundefekte	E85.2	Hereditäre Amyloidose, nnbez
D84.9	Immundefekt, nnbez	E85.3	Sekundäre systemische Amyloidose
D86.0	Sarkoidose Lunge	G00.0	Meningitis durch Haemophilus influenzae
D86.1	Sarkoidose Lymphknoten	G00.1	Pneumokokkenmeningitis
D86.2	Sarkoidose Lunge m Sarkoidose LK	G00.2	Streptokokkenmeningitis
D86.3	Sarkoidose Haut	G00.3	Staphylokokkenmeningitis
D86.8	Sarkoidose an sonst u komb Lok	G00.8	Sonstige bakterielle Meningitis
D86.9	Sarkoidose, nnbez	G00.9	Bakterielle Meningitis, nnbez
D89.0	Polyklonale Hypergammaglobulinämie	G01	Meningitis bei aokl bakteriellen Krankheiten
D89.1	Kryoglobulinämie	G02.0	Meningitis bei aokl Viruskrankheiten
D89.2	Hypergammaglobulinämie, nnbez	G02.1	Meningitis bei aokl Mykosen
D89.8	Sonst nb Stör m Beteiligung Immunsystem, ank	G02.8	Meningitis bei sonst nb aokl infektiösen u parasitären KH
D89.9	Störung m Beteiligung Immunsystem, nnbez	G03.0	Nichteitrige Meningitis
D90	Immunkonpr n Bestrahl/Chemother/sonst immunsupp Maßßn	G03.1	Chronische Meningitis
E51.1	Beriberi	G03.2	Benigne rezidiv Meningitis [Mollaret-Meningitis]
E51.2	Wernicke-Enzephalopathie	G03.8	Meningitis d sonstige nb Ursachen
E51.8	Sonstige Manifestationen Thiaminmangel	G03.9	Meningitis, nnbez
E70.0	Klassische Phenylketonurie	G04.0	Akute disseminierte Enzephalitis
E70.1	Sonstige Hyperphenylalaninämien	G04.1	Tropische spastische Paraplegie
E70.2	Störungen TyrosinSW	G04.2	Bakt Meningoenzephalitis u Meningomyelitis, aonkl

Prä-MDC  
A11

G04.8	Sonst Enzephalitis, Myelitis u Enzephalomyelitis	G40.6	Grand-mal-Anfälle, nnbez (m/oh Petit mal)
G04.9	Enzephalitis, Myelitis u Enzephalomyelitis, nnbez	G41.0	Grand-mal-Status
G05.0	Enzephal Myelitis Enzephalomyelit b aokl bakt KH	G41.1	Petit-mal-Status
G05.1	Enzephal Myelitis Enzephalomyelit b aokl Virus-KH	G41.2	Status epilepticus m komplexfokalen Anfällen
G05.2	Enzephal Myelitis Enzephalom b so aokl inf/par KH	G60.0	Hereditäre sensomotorische Neuropathie
G05.8	Enzephal Myelitis Enzephalomyelit b so aokl KH	G60.1	Refsum-Krankheit
G06.0	Intrakran Abszeß u intrakranielles Granulom	G60.2	Neuropathie in Verbindung m hereditärer Ataxie
G06.1	Intraspinaler Abszeß u intraspinale Granulom	G60.3	Idiopathische progressive Neuropathie
G06.2	Extraduraler u subduraler Abszeß, nnbez	G60.8	Sonst hereditäre u idiopathische Neuropathien
G07	Intrakran u intraspinal Absz u Granulom b aokl KH	G60.9	Hereditäre u idiopathische Neuropathie, nnbez
G08	Intrakran u intraspinal Phlebitis u Thrombophlebitis	G61.0	Guillain-Barré-Syndrom
G09	Folgen entzündlicher KH ZNS	G61.1	Serumpolyneuropathie
G10	Chorea Huntington	G61.8	Sonstige Polyneuritiden
G11.0	Angeborene nichtprogressive Ataxie	G61.9	Polyneuritis, nnbez
G11.1	Früh beginnende zerebellare Ataxie	G62.0	Arzneimittelinduzierte Polyneuropathie
G11.2	Spät beginnende zerebellare Ataxie	G62.1	Alkohol-Polyneuropathie
G11.3	Zerebellare Ataxie defekt DNA-Reparatursystem	G62.2	Polyneuropathie d sonstige toxische Agenzien
G11.4	Hereditäre spastische Paraplegie	G62.80	Critical-illness-Polyneuropath
G11.8	Sonstige hereditäre Ataxien	G62.88	Sonst nb Polyneuropath
G11.9	Hereditäre Ataxie, nnbez	G62.9	Polyneuropathie, nnbez
G12.0	Infant spin Muskelatrophie, Typ I [Werdnig-Hoffm]	G63.0	Polyneuropathie b aokl inf u parasit KH
G12.1	Sonstige vererbte spinale Muskelatrophie	G63.1	Polyneuropathie b Neubildungen
G13.0	Paraneoplastische Neuromyopathie u Neuropathie	G63.2	Diabetische Polyneuropathie
G13.1	So Systematroph, vorwieg ZNS betreff, b Neubild	G63.3	Polyneuropathie b sonst endokrinen u Stoffwechsel-KH
G13.2	Systematrophie, vorwieg ZNS betreff, b Myxödem	G63.4	Polyneuropathie b alimentären Mangelzuständen
G13.8	Systematrophie, vorwieg ZNS betreff, b so aokl KH	G63.5	Polyneuropathie b System-KH Bindegewebe
G20.10	Prim Parkins-Synd mäß/schwer Beeintr: Oh Wirkungsflukt	G63.6	Polyneuropathie b sonst KH Muskel-Skelett-System
G20.11	Prim Parkins-Synd mäß/schwer Beeintr: M Wirkungsflukt	G63.8	Polyneuropathie b sonst aokl KH
G20.20	Prim Parkins-Synd schwerst Beeintr: Oh Wirkungsflukt	G64	Sonstige KH peripheres Nervensystem
G20.21	Prim Parkins-Synd schwerst Beeintr: M Wirkungsflukt	G70.0	Myasthenia gravis
G21.0	Malignes Neuroleptika-Syndrom	G70.1	Toxische neuromuskuläre KH
G21.1	Sonst arzneimittelinduziertes Parkinson-Synd	G70.2	Angeb od entwicklungsbedingte Myasthenie
G21.2	Parkinson-Syndrom d sonst exogene Agenzien	G70.8	Sonstige nb neuromuskuläre KH
G21.3	Postenzephalitisches Parkinson-Syndrom	G70.9	Neuromuskuläre KH, nnbez
G23.0	Hallervorden-Spatz-Syndrom	G71.0	Muskeldystrophie
G23.1	Progress supranukl Ophthalmoplegie [S-R-O-Synd]	G71.1	Myotone Syndrome
G23.2	Striatonigrale Degeneration	G71.2	Angeborene Myopathien
G23.8	Sonstige nb degenerative KH Basalganglien	G71.3	Mitochondriale Myopathie, aonkl
G23.9	Degenerative KH Basalganglien, nnbez	G71.8	Sonstige primäre Myopathien
G31.81	Mitochondriale Zytopathie	G71.9	Primäre Myopathie, nnbez
G35.0	Erstmanifestation einer multiplen Sklerose	G72.0	Arzneimittelinduzierte Myopathie
G35.10	MS m schubförm Verl: OA akute Exazerbation od Progress	G72.1	Alkoholmyopathie
G35.11	MS m schubförm Verl: MA akute Exazerbation od Progress	G72.2	Myopathie d sonstige toxische Agenzien
G35.20	MS m prim chron Verl: OA akute Exazerbation od Progress	G72.3	Periodische Lähmung
G35.21	MS m prim chron Verl: MA akute Exazerbation od Progress	G72.4	Entzündl Myopath, aonkl
G35.30	MS m sek chron Verl: OA akute Exazerbation od Progress	G72.80	Critical-illness-Myopath
G35.31	MS m sek chron Verl: MA akute Exazerbation od Progress	G72.88	Sonst nb Myopath
G35.9	Multiple Sklerose, nicht näher bezeichnet	G72.9	Myopathie, nnbez
G36.0	Neuromyelitis optica [Devic-KH]	G73.0	Myastheniesyndrome b endokrinen Krankheiten
G36.1	Ak u subak hämorrhag Leukoenzephalitis [Hurst]	G73.1	Eaton-Lambert-Syndrom
G36.8	Sonstige nb akute disseminierte Demyelinisation	G73.2	Sonstige Myastheniesyndrome b Neubildungen
G36.9	Akute disseminierte Demyelinisation, nnbez	G73.3	Myastheniesyndrome b sonst aokl KH
G37.0	Diffuse Hirnisklerose	G73.4	Myopathie b aokl inf und parasitären KH
G37.1	Zentrale Demyelinisation Corpus callosum	G73.5	Myopathie b endokrinen Krankheiten
G37.2	Zentrale pontine Myelinolyse	G73.6	Myopathie b Stoffwechselkrankheiten
G37.3	Myelitis transversa acuta b demyelinisier KH ZNS	G73.7	Myopathie b sonst aokl KH
G37.4	Subakute nekrotisierende Myelitis [F-A-Synd]	G80.0	Spastische tetraplegische Zerebralparese
G37.5	Konzentr Sklerose [Baló-KH]	G80.1	Spastische diplegische Zerebralparese
G37.8	Sonst nb demyelinisierende KH ZNS	G80.2	Infantile hemiplegische Zerebralparese
G37.9	Demyelinisierende KH ZNS, nnbez	G80.3	Dyskinetische Zerebralparese
G40.00	Pseudo-Lennox-Syndrom	G80.4	Ataktische Zerebralparese
G40.01	CSWS	G80.8	Sonstige infantile Zerebralparese
G40.02	Benign psychomotor Epilep [terror fits]	G80.9	Infantile Zerebralparese, nnbez
G40.08	So lokbez (fok) (part) idiop Epil/epil Synd m fok beg Anf	G81.0	Schlaff Hemipares u Hemipleg
G40.09	Lokbez (fok) (part) idiop Epilep/epil Synd m fok beg Anf, nnb	G81.1	Spast Hemipares u Hemipleg
G40.1	Lokbez (fok) (part) idiop Epilep/epil Synd m einf fok Anf	G81.9	Hemipares u Hemipleg, nnb
G40.2	Lokbez (fok) (part) idiop Epil/epil Synd m komplex fok Anf	G90.3	Multisystem-Atrophie
G40.3	Generalisierte idiopath Epilepsie u epilept Synd	G91.0	Hydrocephalus communicans
G40.4	Sonst generalisierte Epilepsie u epileptische Synd	G91.1	Hydrocephalus occlusus
G40.5	Spezielle epileptische Syndrome	G92	Toxische Enzephalopathie

G93.0	Hirnzysten	I71.5	Aortenaneurysma, thorakoabdominal, rupturiert
G93.5	Compressio cerebri	I71.6	Aortenaneurysma, thorakoabdominal, oh Ang einer Ruptur
G93.6	Hirnödem	I77.2	Arterienruptur
G93.7	Reye-Syndrom	I85.0	Ösophagusvarizen m Blutung
I01.1	Akute rheumatische Endokarditis	J05.1	Akute Epiglottitis
I01.2	Akute rheumatische Myokarditis	J39.0	Retropharyngealabszess und Parapharyngealabszess
I21.0	Akuter transmuraler Myokardinfarkt Vorderwand	J46	Status asthmaticus
I21.1	Akuter transmuraler Myokardinfarkt Hinterwand	J67.0	Farmerlunge
I21.2	Akuter transmuraler Myokardinfarkt an sonst Lok	J67.1	Bagassose
I21.3	Akuter transmuraler Myokardinfarkt an nnbez Lok	J67.2	Vogelzüchterlunge
I21.4	Akuter subendokardialer Myokardinfarkt	J67.3	Suberose
I23.0	Hämoperikard als ak Komplik nach akut Myokardinfarkt	J67.4	Malzarbeiter-Lunge
I23.1	ASD als akute Komplik nach akut Myokardinfarkt	J67.5	Pilzarbeiter-Lunge
I23.2	VSD als akute Komplik nach akut Myokardinfarkt	J67.6	Ahornrindenschäler-Lunge
I23.3	Ruptur Herzwand oh Hämoperikard als ak Komplik ak MI	J67.7	Befeuchter- u Klimaanlage-Lunge
I23.4	Ruptur Chordae tendineae als ak Komplik ak MI	J67.8	Allergische Alveolitis d organ Stäube
I23.5	Papillarmuskeleruptur als ak Komplik nach ak MI	J67.9	Allergische Alveolitis d nnbez organ Staub
I23.6	Thrombose Vorhof/HOhr/Kammer ak Komplik nach ak MI	J80	Atemnotsyndrom des Erwachsenen [ARDS]
I25.5	Ischämische Kardiomyopathie	J84.1	Sonstige interstitielle Lungen-KH m Fibrose
I26.0	Lungenembolie mit Angabe eines akuten Cor pulmonale	J85.0	Gangrän u Nekrose Lunge
I26.9	Lungenembolie ohne Angabe eines akuten Cor pulmonale	J85.1	Abszeß d Lunge m Pneumonie
I27.0	Primäre pulmonale Hypertonie	J85.2	Abszeß d Lunge oh Pneumonie
I31.3	Perikarderguß (nichtentzündlich)	J85.3	Abszeß d Mediastinums
I33.0	Akute und subakute infektiöse Endokarditis	J86.0	Pyothorax m Fistel
I40.0	Infektiöse Myokarditis	J86.9	Pyothorax oh Fistel
I42.0	Dilatative Kardiomyopathie	J93.0	Spontaner Spannungspneumothorax
I42.1	Hypertrophische obstruktive Kardiomyopathie	J95.1	Akute pulmonale Insuffizienz nach Thorax-OP
I44.2	Atrioventrikulärer Block 3. Grades	K12.20	Mund- (Boden-) Phlegmone
I60.0	Subarachnoidalblutung, von Karotissiphon/-bifurkation ausgehend	K12.21	SubmandAbsz oA Ausbreit n mediast/parapharyng/zervik
I60.1	Subarachnoidalblutung, von A cerebri media ausgehend	K12.22	SubmandAbsz m Ausbreit n mediast/parapharyng/zervik
I60.2	Subarachnoidalblutung, von A communicans ant ausgehend	K22.3	Perforation Ösophagus
I60.3	Subarachnoidalblutung, von A communicans post ausgehend	K25.0	Ulcus ventriculi, akut, m Blutung
I60.4	Subarachnoidalblutung, von A basilaris ausgehend	K25.1	Ulcus ventriculi, akut, m Perforation
I60.5	Subarachnoidalblutung, von A vertebralis ausgehend	K25.2	Ulcus ventriculi, akut, m Blutg u Perf
I60.6	Subarachnoidalblutung, von sonst intrakran Aa ausgehend	K26.0	Ulcus duodeni, akut, m Blutung
I60.7	Subarachnoidalblutung, von nnbez intrakran A ausgehend	K26.1	Ulcus duodeni, akut, m Perforation
I60.8	Sonstige Subarachnoidalblutung	K26.2	Ulcus duodeni, akut, m Blutung u Perforation
I60.9	Subarachnoidalblutung, nnbez	K40.10	Doppels Hern ing m Gangr, n Rezidivhern bez
I61.0	Intrazerebrale Blutung Großhirnhemisphäre, subkortikal	K40.11	Doppels Hern ing m Gangr, Rezidivhernie
I61.1	Intrazerebrale Blutung Großhirnhemisphäre, kortikal	K40.40	Hern ing, eins/oh SeitAng, m Gangr, n Rezidivhern bez
I61.2	Intrazerebrale Blutung Großhirnhemisphäre, nnbez	K40.41	Hern ing, eins/oh SeitAng, m Gangr, Rezidivhernie
I61.3	Intrazerebrale Blutung Hirnstamm	K41.1	Doppelseitige Hernia femoralis m Gangrän
I61.4	Intrazerebrale Blutung Kleinhirn	K41.4	Hern fem, eins/oh SeitAng, m Gangrän
I61.5	Intrazerebrale intraventrikuläre Blutung	K42.1	Hernia umbilicalis m Gangrän
I61.6	Intrazerebrale Blutung an mehreren Lok	K43.1	Hernia ventralis m Gangrän
I67.0	Dissektion zerebraler Arterien	K44.1	Hernia diaphragmatica m Gangrän
I67.10	Zerebrales Aneurysma (erworben)	K45.1	Sonstige nb abdominale Hernien m Gangrän
I67.11	Zerebrale arteriovenöse Fistel (erworben)	K63.1	Perforation Darm (nichttraumatisch)
I67.2	Zerebrale Atherosklerose	K65.0	Akute Peritonitis
I67.3	Progressive subkortikale vaskuläre Enzephalopathie	K66.0	Peritoneale Adhäsionen
I67.4	Hypertensive Enzephalopathie	K66.1	Hämoperitoneum
I67.5	Moyamoya-Syndrom	K66.8	Sonstige nb KH Peritoneum
I67.6	Nichteitrige Thrombose intrakranielles Venensystem	K66.9	KH Peritoneum, nnbez
I67.7	Zerebrale Arteriitis, aonkl	K67.0	Chlamydienperitonitis
I67.80	Vasospasmen bei Subarachnoidalblutung	K67.1	Gonokokkenperitonitis
I68.0	Zerebrale Amyloidangiopathie	K67.2	Syphilitische Peritonitis
I68.1	Zerebrale Arteriitis b aokl infekt u parasitären KH	K67.3	Tuberkulöse Peritonitis
I68.2	Zerebrale Arteriitis b sonst aokl KH	K67.8	Sonst KH Peritoneum b aokl InfektionsKH
I71.00	Dissektion Aorta nnbez Lok, oh Angabe einer Ruptur	K70.4	Alkoholisches Lebersversagen
I71.01	Dissektion Aorta thoracica, ohne Angabe einer Ruptur	K72.0	Akutes u subakutes Lebersversagen
I71.02	Dissektion Aorta abdominalis, ohne Angabe einer Ruptur	K72.73	Hepatische Enzephalopathie Grad 3
I71.03	Dissektion Aorta, thorakoabdominal, oh Angabe einer Ruptur	K72.74	Hepatische Enzephalopathie Grad 4
I71.04	Dissektion Aorta nnbez Lokalisation, rupturiert	K74.3	Primäre biliäre Zirrhose
I71.05	Dissektion Aorta thoracica, rupturiert	K75.0	Leberabszeß
I71.06	Dissektion Aorta abdominalis, rupturiert	K75.1	Phlebitis Pfortader
I71.07	Dissektion Aorta, thorakoabdominal, rupturiert	K75.4	Autoimmune Hepatitis
I71.1	Aneurysma Aorta thoracica, rupturiert	K76.7	Hepatorenales Syndrom
I71.2	Aneurysma Aorta thoracica, oh Angabe einer Ruptur	K85.01	Idiopathische akute Pankreatitis: M Organkompl
I71.3	Aneurysma Aorta abdominalis, rupturiert	K85.11	Biliäre akute Pankreatitis: M Organkompl
I71.4	Aneurysma Aorta abdominalis, oh Angabe einer Ruptur	K85.21	Alkoholinduzierte akute Pankreatitis: M Organkompl



K85.31	Medikamenten-induzierte akute Pankreatitis: M Organkompl	Q00.1	Kraniorhachischisis
K85.81	Sonst akute Pankreatitis: M Organkompl	Q00.2	Inienzephalie
K85.91	Akute Pankreatitis, nnbez: M Organkompl	Q01.0	Frontale Enzephalozele
K91.80	Generalis Mukositis b Immunkompr	Q01.1	Nasofrontale Enzephalozele
K93.0	TB Darm, Peritoneum u Mesenteriallymphknoten	Q01.2	Okzipitale Enzephalozele
K93.1	Megakolon b Chagas-KH	Q01.8	Enzephalozele sonstiger Lokalisationen
K93.21	Stadium 1 akut Verdauungstrakt-Graft-vers-host-KH	Q01.9	Enzephalozele, nnbez
K93.22	Stadium 2 akut Verdauungstrakt-Graft-vers-host-KH	Q02	Mikrozephalie
K93.23	Stadium 3 akut Verdauungstrakt-Graft-vers-host-KH	Q03.0	Fehlbildungen Aquaeductus cerebri
K93.24	Stadium 4 akut Verdauungstrakt-Graft-vers-host-KH	Q03.1	Atresie Apertura mediana/Apertura laterales 4. Ventrikel
L51.20	Tox epiderm Nekrolys [Lyell-Syndrom], Befall < 30% KöOF	Q03.8	Sonstiger angeborener Hydrozephalus
L51.21	Tox epiderm Nekrolys [Lyell-Syndrom], Befall >= 30% KöOF	Q03.9	Angeborener Hydrozephalus, nnbez
M31.1	Thrombotische Mikroangiopathie	Q04.0	Angeborene Fehlbildungen Corpus callosum
M31.2	Letales Mittelliniengranulom	Q04.1	Arrhinenzephalie
M31.3	Wegener-Granulomatose	Q04.2	Holoprosenzephalie-Syndrom
M31.4	Aortenbogen-Syndrom [Takayasu-Syndrom]	Q04.3	Sonstige Reduktionsdeformitäten Gehirn
M31.5	Riesenzellarteriitis b Polymyalgia rheumatica	Q04.4	Septooptische Dysplasie
M32.1	Syst Lupus erythematodes m Bet Org/Organsyst	Q04.5	Megalenzephalie
M48.40	Ermüdungsbruch Wirbel, mehrere Lok WS	Q04.6	Angeborene Gehirnzysten
M48.41	Ermüdungsbruch Wirbel, Okzipito-Atlanto-Axialbereich	Q04.8	Sonst nb angeborene Fehlbildungen Gehirn
M48.42	Ermüdungsbruch Wirbels, Zervikalbereich	Q04.9	Angeborene Fehlbildung Gehirn, nnbez
M48.43	Ermüdungsbruch Wirbel, Zervikothorakalbereich	Q05.0	Zervikale Spina bifida m Hydrozephalus
M48.44	Ermüdungsbruch Wirbel, Thorakalbereich	Q05.1	Thorakale Spina bifida m Hydrozephalus
M72.60	Nekrotis Fasziiitis, Mehr Lok	Q05.2	Lumbale Spina bifida m Hydrozephalus
M72.61	Nekrotis Fasziiitis, Schulterreg	Q05.3	Sakrale Spina bifida m Hydrozephalus
M72.62	Nekrotis Fasziiitis, Oberarm	Q05.4	Nnbez Spina bifida m Hydrozephalus
M72.63	Nekrotis Fasziiitis, Unterarm	Q05.5	Zervikale Spina bifida oh Hydrozephalus
M72.64	Nekrotis Fasziiitis, Hand	Q05.6	Thorakale Spina bifida oh Hydrozephalus
M72.65	Nekrotis Fasziiitis, Beckenreg/OS	Q05.7	Lumbale Spina bifida oh Hydrozephalus
M72.66	Nekrotis Fasziiitis, Unterschenkel	Q05.8	Sakrale Spina bifida oh Hydrozephalus
M72.67	Nekrotis Fasziiitis, Knöchel/Fuß	Q05.9	Spina bifida, nnbez
M72.68	Nekrotis Fasziiitis, Sonstige	Q06.0	Amyelie
M72.69	Nekrotis Fasziiitis, Lok nnb	Q06.1	Hypoplasie u Dysplasie Rückenmark
M84.40	Pathologische Fraktur, ank, mehrere Lok	Q06.2	Diastematomyelie
M84.41	Pathologische Fraktur, ank, Schulterregion	Q06.3	Sonst angeborene Fehlbildungen Cauda equina
M84.42	Pathologische Fraktur, ank, Oberarm	Q06.4	Hydromyelie
M84.43	Pathologische Fraktur, ank, Unterarm	Q06.8	Sonst nb angeborene Fehlbildungen RM
M84.44	Pathologische Fraktur, ank, Hand	Q06.9	Angeborene Fehlbildung Rückenmark, nnbez
M84.45	Pathologische Fraktur, aonkl, Becken/OS	Q07.0	Arnold-Chiari-Syndrom
M84.46	Pathologische Fraktur, ank, Unterschenkel	Q07.8	Sonst nb angeborene Fehlbildungen Nervensystem
M84.47	Pathologische Fraktur, ank, Knöchel/Fuß	Q07.9	Angeborene Fehlbildung Nervensystem, nnb
M84.48	Pathologische Fraktur, ank, sonstige Lok	Q20.0	Truncus arteriosus communis
M84.49	Pathologische Fraktur, ank, nnbez Lokalisationen	Q20.1	Re Doppelausstromventrikel [Double outlet right ventricle]
N00.0	Akut nephrit Synd, minimale glomeruläre Läsion	Q20.2	Linker Doppelausstromventrikel [Double outlet left ventricle]
N00.1	Akut nephrit Synd, fokale u segment glomerul Läsionen	Q20.3	Diskordante ventrikuloarterielle Verbindung
N00.2	Akut nephrit Synd, diffuse membranöse GN	Q20.4	Doppelleinstromventrikel [Double inlet ventricle]
N00.3	Akut nephrit Synd, diffuse mesangioproliferative GN	Q20.5	Diskordante atrioventrikuläre Verbindung
N00.4	Akut nephrit Synd, diffuse endokap-prolif GN	Q20.6	Vorhofisomerismus
N00.5	Akut nephrit Synd, diffuse mesangiokapilläre GN	Q20.8	Sonst angeb Fehlbildung Herzhöhlen u verbind Strukturen
N00.6	Akut nephrit Synd, Dense-deposit-KH	Q20.9	Angeb Fehlbildung Herzhöhlen u verbind Strukturen, nnb
N00.7	Akut nephrit Synd, GN m diffuser Halbmondbildung	Q21.0	Ventrikelseptumdefekt
N00.8	Akut nephrit Synd, sonst morpholog Veränderungen	Q21.1	Vorhofseptumdefekt
N00.9	Akut nephrit Synd, Art morpholog Veränderung nnbez	Q21.2	Defekt Vorhof- u Kammerseptum
N05.0	Nnb nephrit Synd, minimale glomeruläre Läsion	Q21.3	Fallot-Tetralogie
N10	Akute tubulointerstitielle Nephritis	Q21.4	Aortapulmonaler Septumdefekt
N13.3	Sonstige u nnbez Hydronephrose	Q21.80	Fallot-Pentalogie
N17.0	Akutes Nierenversagen m Tubulusnekrose	Q21.88	Sonst angeborene Fehlbildungen der Herzsepten
N17.1	Akutes Nierenversagen m akuter Rindennekrose	Q21.9	Angeborene Fehlbildung Herzseptum, nnbez
N17.2	Akutes Nierenversagen m Marknekrose	Q22.0	Pulmonalklappenatresie
N17.8	Sonstiges akutes Nierenversagen	Q22.1	Angeborene Pulmonalklappenstenose
N17.9	Akutes Nierenversagen, nnbez	Q22.2	Angeborene Pulmonalklappeninsuffizienz
N18.0	Terminale Niereninsuffizienz	Q22.3	Sonst angeborene Fehlbildungen Pulmonalklappe
N18.84	Chron Niereninsuff, Stad IV	Q22.4	Angeborene Trikuspidalklappenstenose
N25.1	Renaler Diabetes insipidus	Q22.5	Ebstein-Anomalie
N49.80	Fournier-Gangrän beim Mann	Q22.6	Hypoplastisches Rechtsherzsyndrom
O14.1	Schwere Präeklampsie	Q22.8	Sonst angeborene Fehlbildungen Trikuspidalklappe
O15.0	Eklampsie während Schwangerschaft	Q22.9	Angeborene Fehlbildung Trikuspidalklappe, nnb
O15.1	Eklampsie unter Geburt	Q23.0	Angeborene Aortenklappenstenose
O15.2	Eklampsie im Wochenbett	Q23.1	Angeborene Aortenklappeninsuffizienz
Q00.0	Anenzephalie	Q23.2	Angeborene Mitralklappenstenose

Q23.3	Angeborene Mitralklappeninsuffizienz	Q32.3	Angeborene Bronchusstenose
Q23.4	Hypoplastisches Linksherzsyndrom	Q32.4	Sonst angeborene Fehlbildungen Bronchien
Q23.8	Sonst angeborene Fehlbildungen Aorten- u Mitralklappe	Q33.0	Angeborene Zystenlunge
Q23.9	Angeborene Fehlbildung Aorten- u Mitralklappe, nnb	Q33.1	Akzessorischer Lungenlappen
Q24.0	Dextrokardie	Q33.2	Lungensequestration (angeboren)
Q24.1	Lävokardie	Q33.3	Agenesie Lunge
Q24.2	Cor triatriatum	Q33.4	Angeborene Bronchiektasie
Q24.3	Infundibuläre Pulmonalstenose	Q33.5	Ektopisches Gewebe in Lunge (angeboren)
Q24.4	Angeborene subvalvuläre Aortenstenose	Q33.6	Hypoplasie u Dysplasie Lunge
Q24.5	Fehlbildung Koronargefäße	Q33.8	Sonstige angeborene Fehlbildungen Lunge
Q24.6	Angeborener Herzblock	Q33.9	Angeborene Fehlbildung Lunge, nnbez
Q24.8	Sonst nb angeborene Fehlbildungen Herz	Q34.0	Anomalie Pleura
Q24.9	Angeborene Fehlbildung Herz, nnbez	Q34.1	Angeborene Mediastinalzyste
Q25.0	Offener Ductus arteriosus	Q34.8	Sonst nb angeborene Fehlbildungen Atmungssystem
Q25.1	Koarkation Aorta	Q34.9	Angebor Fehlbildung Atmungssystem, nnb
Q25.2	Atresie Aorta	Q35.1	Spalte harter Gaumen
Q25.3	Stenose Aorta (angeboren)	Q35.3	Spalte weicher Gaumen
Q25.4	Sonstige angeborene Fehlbildungen Aorta	Q35.5	Spalte harter u weicher Gaumen
Q25.5	Atresie A. pulmonalis	Q37.0	Spalte harter Gaumen m beidseitiger Lippenspalte
Q25.6	Stenose A. pulmonalis (angeboren)	Q37.1	Spalte harter Gaumen m einseitiger Lippenspalte
Q25.7	Sonst angeborene Fehlbildungen A. pulmonalis	Q37.2	Spalte weicher Gaumen m beidseitiger Lippenspalte
Q25.8	Sonst angeborene Fehlbildungen große Aa	Q37.3	Spalte weicher Gaumen m einseitiger Lippenspalte
Q25.9	Angeborene Fehlbildung große Aa, nnb	Q37.4	Spalte harter/weicher Gaumen m beidseitiger Lippenspalte
Q26.0	Angeborene Stenose V. cava	Q37.5	Spalte harter/weicher Gaumen m einseitiger Lippenspalte
Q26.1	Persistenz linken V. cava superior	Q39.0	Ösophagusatresie oh Fistel
Q26.2	Totale Fehleinmündung Lungenvenen	Q39.1	Ösophagusatresie m Ösophagotrachealfistel
Q26.3	Partielle Fehleinmündung Lungenvenen	Q39.2	Angeborene Ösophagotrachealfistel o Atresie
Q26.4	Fehleinmündung Lungenvenen, nnbez	Q39.3	Angeborene Ösophagusstenose u -striktur
Q26.5	Fehleinmündung Pfortader	Q39.4	Ösophagusmembran
Q26.6	Fistel zw V portae u A hepatica (angeboren)	Q39.5	Angeborene Dilatation Ösophagus
Q26.8	Sonst angeborene Fehlbildungen große Venen	Q39.6	Ösophagusdivertikel (angeboren)
Q26.9	Angeborene Fehlbildung große Vene, nnb	Q39.8	Sonst angeborene Fehlbildungen Ösophagus
Q27.0	Angeborenes Fehlen od Hypoplasie A umbilicalis	Q39.9	Angeborene Fehlbildung Ösophagus, nnbez
Q27.1	Angeborene Nierenarterienstenose	Q40.0	Angeborene hypertrophische Pylorusstenose
Q27.2	Sonst angebor Fehlbildungen Nierenarterie	Q40.1	Angeborene Hiatushernie
Q27.3	Arteriovenöse Fehlbildung periphere Gefäße	Q40.2	Sonst nb angeborene Fehlbildungen Magen
Q27.4	Angeborene Phlebektasie	Q40.3	Angeborene Fehlbildung Magen,nnbez
Q27.8	Sonst nb angeb Fehlbildungen peripheres Gefäßsystem	Q40.8	Sonst nb angeb Fehlbildungen oberer Verdauungstrakt
Q27.9	Angeb Fehlbildung peripheres Gefäßsystem, nnb	Q40.9	Angeborene Fehlbildung oberer Verdauungstrakt, nnb
Q28.00	Angeborenes art-ven Aneurysma der präzerebr Gefäße	Q41.0	Angeb(s) Fehlen, Atresie u Stenose Duodenum
Q28.01	Angeborene arteriovenöse Fistel der präzerebralen Gefäße	Q41.1	Angeb(s) Fehlen, Atresie u Stenose Jejunum
Q28.08	Sonst angeborene art-ven Fehlbild d präzerebralen Gefäße	Q41.2	Angeb(s) Fehlen, Atresie u Stenose ileum
Q28.09	Angeborene art-ven Fehlbild d präzerebr Gefäße, nnbez	Q41.8	Angeb(s) Fehlen, Atresie u Stenose so nb Teile Dünndarm
Q28.10	Angeborenes Aneurysma der präzerebralen Gefäße	Q41.9	Angeb(s) Fehlen, Atresie u Stenose Dünndarm, Teil nnb
Q28.11	Angeborene Fistel der präzerebralen Gefäße	Q42.0	Angeb(s) Fehlen, Atresie u Stenose Rektum m Fistel
Q28.18	Sonst angeborene Fehlbild d präzerebralen Gefäße	Q42.1	Angeb(s) Fehlen, Atresie u Stenose Rektum oh Fistel
Q28.19	Angeborene Fehlbild d präzerebralen Gefäße, nnbez	Q42.2	Angeb(s) Fehlen, Atresie u Stenose Anus m Fistel
Q28.20	Angeborenes art-ven Aneurysma d zerebralen Gefäße	Q42.3	Angeb(s) Fehlen, Atresie u Stenose Anuss oh Fistel
Q28.21	Angeborene arteriovenöse Fistel der zerebralen Gefäße	Q42.8	Angeb(s) Fehlen, Atresie u Stenose sonst Teile Dickdarm
Q28.28	Sonst angeborene art-ven Fehlbild d zerebralen Gefäße	Q42.9	Angeb(s) Fehlen, Atresie u Stenose Dickdarm, Teil nnb
Q28.29	Angeborene art-ven Fehlbild d zerebr Gefäße, nnbez	Q43.0	Meckel-Divertikel
Q28.30	Angeborenes Aneurysma der zerebralen Gefäße	Q43.1	Hirschsprung-KH
Q28.31	Angeborene Fistel der zerebralen Gefäße	Q43.2	Sonstige angeborene Funktionsstörung Kolon
Q28.38	Sonstige angeborene Fehlbildungen der zerebralen Gefäße	Q43.3	Angeborene Fehlbildungen, die Darmfixation betreffen
Q28.39	Angeborene Fehlbild d zerebr Gefäße, nnbez	Q43.40	Duplikatur Dünndarm
Q28.80	Sonstiges angeborenes Aneurysma	Q43.41	Duplikatur Kolon
Q28.81	Sonstige angeborene Fistel des Kreislaufsystems	Q43.42	Duplikatur Rektum
Q28.88	Sonst näher bez angeborene Fehlbildgen d Kreislaufsystems	Q43.49	Duplikatur Darm, nnb
Q28.9	Angeborene Fehlbildung Kreislaufsystem, nnb	Q43.5	Ektopia ani
Q30.0	Choanalatresie	Q43.6	Angeborene Fistel Rektum u Anus
Q31.0	Kehlkopfsegel	Q43.7	Kloakenpersistenz
Q31.1	Angeborene subglottische Stenose	Q43.8	Sonst nb angeborene Fehlbildungen Darm
Q31.2	Hypoplasie Kehlkopf	Q43.9	Angeborene Fehlbildung Darm, nnbez
Q31.3	Laryngozele (angeboren)	Q44.0	Agenesie, Aplasie u Hypoplasie Gallenblase
Q31.5	Angeb Laryngomalazie	Q44.1	Sonst angeborene Fehlbildungen Gallenblase
Q31.8	Sonst angeborene Fehlbildungen Kehlkopf	Q44.2	Atresie Gallengänge
Q31.9	Angeborene Fehlbildung Kehlkopf, nnbez	Q44.3	Angeborene Stenose u Striktur Gallengänge
Q32.0	Angeborene Tracheomalazie	Q44.4	Choledochuszyste
Q32.1	Sonstige angeborene Fehlbildungen Trachea	Q44.5	Sonst angeborene Fehlbildungen Gallengänge
Q32.2	Angeborene Bronchomalazie	Q44.6	Zystische Leberkrankheit [Zystenleber]



Q44.7	Sonstige angeborene Fehlbildungen Leber	Q89.4	Siamesische Zwillinge
Q45.0	Agenesie, Aplasie u Hypoplasie Pankreas	Q89.7	Multiple angeborene Fehlbildungen, ank
Q45.1	Pancreas anulare	Q89.8	Sonstige nb angeborene Fehlbildungen
Q45.2	Angeborene Pankreaszyste	Q89.9	Angeborene Fehlbildung, nnbez
Q45.3	Sonst angeb Fehlbild Pankreas u Ductus pancreaticus	Q90.0	Trisomie 21, meiotische Non-disjunction
Q45.8	Sonst nb angeborene Fehlbildungen Verdauungssystem	Q90.1	Trisomie 21, Mosaik (mitotische Non-disjunction)
Q45.9	Angeborene Fehlbildung Verdauungssystem, nnb	Q90.2	Trisomie 21, Translokation
Q60.1	Nierenagenesie, beidseitig	Q90.9	Down-Syndrom, nnbez
Q77.0	Achondrogenesie	Q91.0	Trisomie 18, meiotische Non-disjunction
Q77.1	Thanatophore Dysplasie	Q91.1	Trisomie 18, Mosaik (mitotische Non-disjunction)
Q77.2	Kurzripp-Polydaktylie-Syndrome	Q91.2	Trisomie 18, Translokation
Q77.3	Chondrodysplasia-punctata-Syndrome	Q91.3	Edwards-Syndrom, nnbez
Q77.4	Achondroplasie	Q91.4	Trisomie 13, meiotische Non-disjunction
Q77.5	Diastrophische Dysplasie	Q91.5	Trisomie 13, Mosaik (mitotische Non-disjunction)
Q77.6	Chondroektodermale Dysplasie	Q91.6	Trisomie 13, Translokation
Q77.7	Dysplasia spondyloepiphysaria	Q91.7	Patau-Syndrom, nnbez
Q77.8	So Osteochondrodysp m WachstStör Röhrenkn u WS	Q92.0	Vollständige Trisomie, meiotische Non-disjunction
Q77.9	Osteochondrodysp m WachstStör Röhrenkn u WS, nnbez	Q92.1	Vollständige Trisomie, Mosaik (mitotische Non-disjunction)
Q78.0	Osteogenesis imperfecta	Q92.2	Partielle Trisomie, Majorform
Q78.1	Polyostot fibrös Dysplas [Jaffé-Lichtenstein-Synd]	Q92.3	Partielle Trisomie, Minorform
Q78.2	Marmorknochenkrankheit	Q92.4	Chromosomenduplikat, nur in Prometaphase sichtbar
Q78.3	Progrediente diaphysäre Dysplasie	Q92.5	Chromosomenduplikat m so komplexen Rearrangements
Q78.4	Enchondromatose	Q92.6	Überzählige Marker-Chromosomen
Q78.5	Metaphysäre Dysplasie	Q92.7	Triploidie u Polyploidie
Q78.6	Angeborene multiple Exostosen	Q92.8	Sonst nb Trisomien u partielle Trisomien Autosomen
Q78.8	Sonstige nb Osteochondrodysplasien	Q92.9	Trisomie u partielle Trisomie Autosomen, nnb
Q78.9	Osteochondrodysplasie, nnbez	Q93.0	Vollständige Monosomie, meiotische Non-disjunction
Q79.0	Angeborene Zwerchfellhernie	Q93.1	Vollst Monosomie, Mosaik (mitotische Non-disjunction)
Q79.1	Sonst angeborene Fehlbildungen Zwerchfell	Q93.2	Ringchromosomen u dizentrische Chromosomen
Q79.2	Exomphalus	Q93.3	Deletion kurzer Arm Chromosom 4
Q79.3	Gastroschisis	Q93.4	Deletion kurzer Arm Chromosom 5
Q79.4	Bauchdeckenaplasie-Syndrom	Q93.5	Sonstige Deletionen Chromosomenteil
Q79.5	Sonst angeborene Fehlbildungen Bauchdecke	Q93.6	Deletionen, nur in Prometaphase sichtbar
Q79.6	Ehlers-Danlos-Syndrom	Q93.7	Deletionen m so komplexen Rearrangements
Q79.8	Sonst angeb Fehlbildungen Muskel-Skelett-System	Q93.8	Sonstige Deletionen Autosomen
Q79.9	Angeb Fehlbildung Muskel-Skelett-System, nnbez	Q93.9	Deletion Autosomen, nnbez
Q80.0	Ichthyosis vulgaris	Q95.0	Balancierte Translokation u Insertion b normalen Individuum
Q80.1	X-chromosomal-rezessive Ichthyosis	Q95.1	Chromosomen-Inversion b normalen Individuum
Q80.2	Lamelläre Ichthyosis	Q95.2	Balanciert Rearrangement Autosomen b abn Individuum
Q80.3	Bullöse kongenitale ichthyosiforme Erythrodermie	Q95.3	Balanc Rearrangement Gonosom/Autosom b abn Individuum
Q80.4	Ichthyosis congenita gravis [Harlekinfetus]	Q95.4	Individuen m Marker-Heterochromatin
Q80.8	Sonstige Ichthyosis congenita	Q95.5	Individuen m autosomaler Bruchstelle
Q80.9	Ichthyosis congenita, nnbez	Q95.8	So balanciert Chromosom-Rearrangement u Strukt-Marker
Q81.0	Epidermolysis bullosa simplex	Q95.9	Balanciert Chromosom-Rearrangement u Strukt-Marker, nnb
Q81.1	Epidermolysis bullosa atrophicans gravis	Q96.0	Karyotyp 45,X
Q81.2	Epidermolysis bullosa dystrophica	Q96.1	Karyotyp 46,X iso (Xq)
Q81.8	Sonstige Epidermolysis bullosa	Q96.2	Karyotyp 46,X m Gonosomenanom, ausgenomm iso (Xq)
Q81.9	Epidermolysis bullosa, nnbez	Q96.3	Mosaik, 45,X/46,XX oder 45,X/46,XY
Q82.0	Hereditäres Lymphödem	Q96.4	Mosaik, 45,X/sonstige Zelllinie(n) mit Gonosomenanomalie
Q82.1	Xeroderma pigmentosum	Q96.8	Sonstige Varianten Turner-Syndrom
Q82.2	Mastozytose (angeboren)	Q96.9	Turner-Syndrom, nnbez
Q82.3	Incontinentia pigmenti	Q97.0	Karyotyp 47,XXX
Q85.0	Neurofibromatose (nicht bösartig)	Q97.1	Weiblicher Phänotyp m mehr als drei X-Chromosomen
Q85.1	Tuberöse (Hirn-) Sklerose	Q97.2	Mosaik, Zelllinien m unterschiedl Anzahl X-Chromosomen
Q85.8	Sonstige Phakomatosen, aonkl	Q97.3	Weiblicher Phänotyp m Karyotyp 46,XY
Q85.9	Phakomatose, nnbez	Q97.8	Sonst nb Anomalien Gonosomen b weiblichem Phänotyp
Q86.0	Alkohol-Embryopathie (mit Dysmorphien)	Q97.9	Anomalie Gonosomen b weiblichem Phänotyp, nnb
Q86.1	Antiepileptika-Embryopathie	Q98.0	Klinefelter-Syndrom, Karyotyp 47,XXY
Q86.2	Warfarin-Embryopathie	Q98.1	Klinefelter-Synd, männl Phänotyp m > 2 X-Chromosomen
Q86.8	Sonst angeborene Fehlbildungssynd bek äußere Ursachen	Q98.2	Klinefelter-Synd, männlicher Phänotyp m Karyotyp 46,XX
Q87.0	Angeb FehlbildSynd m vorwiegender Beteiligung Gesicht	Q98.3	Sonst männlicher Phänotyp m Karyotyp 46,XX
Q87.1	Angeb FehlbildSynd vorw m Kleinwuchs einherg	Q98.4	Klinefelter-Syndrom, nnbez
Q87.2	Angeb FehlbildSynd m vorwiegend Beteiligung Extrem	Q98.5	Karyotyp 47,XY
Q87.3	Angeb FehlbSynd m verm GewWachstum früh Kindesalter	Q98.6	Männl Phänotyp m Strukturanomalie Gonosomen
Q87.4	Marfan-Syndrom	Q98.7	Männlicher Phänotyp m Gonosomen-Mosaik
Q87.5	Sonst angeb FehlbildSynd m sonst Skelettveränderungen	Q98.8	Sonst nb Anomalien Gonosomen männl Phänotyp
Q87.8	Sonst nb angeborene Fehlbildungssynde, aonkl	Q98.9	Anomalie Gonosomen männl Phänotyp, nnbez
Q89.0	Angeborene Fehlbildungen Milz	Q99.0	Chimäre 46,XX/46,XY
Q89.1	Angeborene Fehlbildungen Nebenniere	Q99.1	Hermaphroditismus verus mit Karyotyp 46,XX
Q89.2	Angebor Fehlbildungen sonst endokriner Drüsen	Q99.2	Fragiles X-Chromosom

Q99.8	Sonstige nb Chromosomenanomalien	S34.77	Verletz RM, S2-S5
Q99.9	Chromosomenanomalie, nnbez	S34.8	Verletz so+nnb Nerven i Höhe Abd LumbosakrGeg Becken
R09.0	Asphyxie	S35.0	Verletzung Aorta abdominalis
R57.0	Kardiogener Schock	S35.1	Verletzung V. cava inferior
R57.1	Hypovolämischer Schock	S35.2	Verletzung Truncus coeliacus od A mesenterica
R57.8	Sonstige Formen Schock	S35.3	Verletzung V. portae od V. lienalis
S02.1	Schädelbasisfraktur	S35.4	Verletzung von Blutgefäßen Niere
S02.3	Fraktur Orbitaboden	S35.5	Verletzung von Blutgefäßen Iliakalregion
S06.1	Traumatisches Hirnödem	S35.7	Verletz mehr Blutgef in Höhe Abd LumbosakrGeg Becken
S06.20	Diffuse Hirn- u Kleinhirnverletzung, nnbez	S35.8	Verletzung so Blutgef in Höhe Abd LumbosakrGeg Becken
S06.21	Diffuse Hirnkontusionen	S35.9	Verletzung nnb Blutgefäß in Höhe Abd Lumbosakr Becken
S06.22	Diffuse Kleinhirnkontusionen	S36.00	Verletzung Milz, nnbez
S06.23	Multiple intrazerebrale u zerebellare Hämatome	S36.01	Hämatom Milz
S06.28	Sonstige diffuse Hirn-/Kleinhirnverletzungen	S36.02	Kapselriß Milz, o größeren Einriß Parenchym
S06.30	Umschriebene Hirn-/Kleinhirnverletzung, nnb	S36.03	Rißverletzung Milz m Beteiligung Parenchym
S06.31	Umschriebene Hirnkontusion	S36.04	Massive Parenchymruptur Milz
S06.32	Umschriebene Kleinhirnkontusion	S36.08	Sonstige Verletzungen Milz
S06.33	Umschriebenes zerebrales Hämatom	S36.10	Verletzung Leber, nnbez
S06.34	Umschriebenes zerebellares Hämatom	S36.11	Prellung u Hämatom Leber
S06.38	Sonst umschriebene Hirn-/Kleinhirnverletzungen	S36.12	Rißverletzung Leber, nnbez
S06.4	Epidurale Blutung	S36.13	Leichte Rißverletzung Leber
S06.5	Traumatische subdurale Blutung	S36.14	Mittelschwere Rißverletzung Leber
S06.6	Traumatische subarachnoidale Blutung	S36.15	Schwere Rißverletzung Leber
S12.0	Fraktur 1. Halswirbel	S36.16	Sonstige Verletzungen Leber
S12.1	Fraktur 2. Halswirbel	S36.17	Verletzung Gallenblase
S12.21	Fraktur 3. Halswirbel	S36.18	Verletzung Gallengang
S12.22	Fraktur 4. Halswirbel	S36.20	Verletzung Pankreas, Teil nnbez
S12.23	Fraktur 5. Halswirbel	S36.21	Verletzung Pankreas, Kopf
S12.24	Fraktur 6. Halswirbel	S36.22	Verletzung Pankreas, Körper
S12.25	Fraktur 7. Halswirbel	S36.23	Verletzung Pankreas, Schwanz
S12.7	Multiple Frakturen Halswirbelsäule	S36.29	Verletzung Pankreas, sonst+mehrere Teile
S12.9	Fraktur im Bereich Hals, Teil nnbez	S36.3	Verletzung Magen
S13.11	Luxation Halswirbel, C1/C2	S36.40	Verletzung Dünndarm, Teil nnbez
S13.12	Luxation Halswirbel, C2/C3	S36.41	Verletzung Duodenum
S13.13	Luxation Halswirbel, C3/C4	S36.49	Verletzung sonst+mehrere Teile Dünndarm
S13.14	Luxation Halswirbel, C4/C5	S36.50	Verletzung Dickdarm, Teil nnbez
S13.15	Luxation Halswirbel, C5/C6	S36.51	Verletzung Colon ascendens
S13.16	Luxation Halswirbel, C6/C7	S36.52	Verletzung Colon transversum
S13.17	Luxation Halswirbel, C7/T1	S36.53	Verletzung Colon descendens
S22.44	Rippenserienfraktur, m Beteiligung vier u mehr Rippen	S36.54	Verletzung Colon sigmoideum
S22.5	Instabiler Thorax	S36.59	Verletzung sonst+mehrere Teile Dickdarm
S27.0	Traumatischer Pneumothorax	S36.6	Verletzung Rektum
S27.1	Traumatischer Hämatothorax	S36.7	Verletzung mehrerer intraabdominaler Organe
S27.2	Traumatischer Hämatothorax	S36.81	Verletzung Peritoneum
S27.31	Prellung u Hämatom Lunge	S36.82	Verletzung Mesenterium
S27.32	Rißverletzung Lunge	S36.83	Verletzung Retroperitoneum
S27.5	Verletzung Trachea, Pars thoracica	S36.88	Verletzung sonstige intraabdominale Organe
S27.7	Multiple Verletzungen intrathorakaler Organe	S36.9	Verletzung eines nnb intraabdominalen Organes
S27.81	Verletzung Zwerchfell	S37.00	Verletzung Niere, nnbez
S27.83	Verletzung Ösophagus, Pars thoracica	S37.01	Prellung u Hämatom Niere
S28.0	Brustkorberquetschung	S37.02	Rißverletzung Niere
S32.89	Fraktur, sonst u multiple Teile Becken	S37.03	Komplette Ruptur Nierenparenchym
S34.0	Kontusion Ödem lumbales RM [Conus medullaris]	S37.1	Verletzung Harnleiter
S34.10	Kompl QS-Verletz lumbal RM	S37.20	Verletzung Harnblase, nnbez
S34.11	Inkompl QS-Verletz lumbal RM	S37.21	Prellung Harnblase
S34.18	Sonst Verletz lumbal RM	S37.22	Ruptur Harnblase
S34.2	Verletz von Nervenwurzeln Lendenwirbelsäule Kreuzbein	S37.28	Sonstige Verletzungen Harnblase
S34.30	Kompl traumat Cauda- (equina-) Synd	S37.30	Verletzung Hamröhre, nnbez
S34.31	Inkompl traumat Cauda- (equina-) Synd	S37.31	Verletzung Hamröhre, Pars membranacea
S34.38	So+nnb Verletz Cauda equina	S37.32	Verletzung Hamröhre, Pars spongiosa
S34.4	Verletzung Plexus lumbosacralis	S37.33	Verletzung Hamröhre, Pars prostatica
S34.5	Verletz sympath Nerven Lendenw-/Kreuzbein-/Beckenreg	S37.38	Verletzung Hamröhre, sonst Teile
S34.6	Verletz ein/mehr periph Nerv Abd LumbosakrGeg Becken	S37.4	Verletzung Ovar
S34.70	Verletz lumbal RM, Höhe nnb	S37.5	Verletzung Tuba uterina
S34.71	Verletzung Rückenmark, L1	S37.6	Verletzung Uterus
S34.72	Verletzung Rückenmark, L2	S37.7	Verletzung mehrerer Harnorgane u Beckenorgane
S34.73	Verletzung Rückenmark, L3	S37.81	Verletzung Nebenniere
S34.74	Verletzung Rückenmark, L4	S37.82	Verletzung Prostata
S34.75	Verletzung Rückenmark, L5	S37.83	Verletzung Bläschendrüse [Vesicula seminalis]
S34.76	Verletz RM, S1	S37.84	Verletzung Samenleiter

S37.88	Verletzung sonst Beckenorgane	T39.3	Vergiftung, sonst nichtsteroidale Antiphlogistika [NSAID]
S37.9	Verletzung nnbez Hamorgan od Beckenorgan	T39.4	Vergiftung, Antirheumatika, ank
S38.0	Zerquetschung äußere Genitalorgane	T39.8	Vergift, so nichtopioidhalt Analgetika u Antipyretika, aonkl
S38.1	Zerquetschung so+nnb Teile Abd LumbosakrGeg Becken	T39.9	Vergift nichtopioidhalt Analget/Antipyret/Antirheumat, nnb
S38.2	Traumatische Amputation äußere Genitalorgane	T40.0	Vergiftung, Opium
S38.3	Traumat Abtrenn so+nnb Teile Abd LumbosakrGeg Becken	T40.1	Vergiftung, Heroin
S39.0	Verletzung Muskeln Sehnen Abd LumbosakrGeg Becken	T40.2	Vergiftung, sonstige Opioide
S39.6	Verletz ein/mehr intraabd Org m Bet ein/mehr Beckenorg	T40.3	Vergiftung, Methadon
S39.7	Multiple Verletzung Abdomen LumbosakrGeg Becken	T40.4	Vergiftung, sonstige synthetische Betäubungsmittel
S39.80	PenisFx	T40.5	Vergiftung, Kokain
T27.0	Verbrennung des Kehlkopfes und der Trachea	T40.6	Vergiftung, sonstige+nnb Betäubungsmittel
T27.1	Verbr des Kehlkopfes u der Trachea m Beteilig der Lunge	T40.7	Vergiftung, Cannabis (-Derivate)
T27.2	Verbrennung sonstiger Teile der Atemwege	T40.8	Vergiftung, Lysergid [LSD]
T27.3	Verbrennung der Atemwege, Teil nicht näher bezeichnet	T40.9	Vergiftung, sonst+nnb Psychodysleptika [Halluzinogene]
T27.4	Verätzung des Kehlkopfes und der Trachea	T41.0	Vergiftung, Inhalationsanästhetika
T27.5	Verätz des Kehlkopfes u der Trachea m Beteilig der Lunge	T41.1	Vergiftung, Intravenöse Anästhetika
T27.6	Verätzung sonstiger Teile der Atemwege	T41.2	Vergiftung, sonst+nnb Allgemeinanästhetika
T27.7	Verätzung der Atemwege, Teil nicht näher bezeichnet	T41.3	Vergiftung, Lokalanästhetika
T28.0	Verbrennung des Mundes und des Rachens	T41.4	Vergiftung, Anästhetikum, nnbez
T28.1	Verbrennung des Ösophagus	T41.5	Vergiftung, therapeutische Gase
T28.2	Verbrennung sonstiger Teile des Verdauungstraktes	T42.0	Vergiftung, Hydantoin-Derivate
T28.3	Verbrennung innerer Organe des Urogenitaltraktes	T42.1	Vergiftung, Iminostilbene
T28.4	Verbrennung sonstiger und nnbez innerer Organe	T42.2	Vergiftung, Succinimide und Oxazolidine
T28.5	Verätzung des Mundes und des Rachens	T42.3	Vergiftung, Barbiturate
T28.6	Verätzung des Ösophagus	T42.4	Vergiftung, Benzodiazepine
T28.7	Verätzung sonstiger Teile des Verdauungstraktes	T42.5	Vergiftung, gemischte Antiepileptika, aonkl
T28.8	Verätzung innerer Organe des Urogenitaltraktes	T42.6	Vergiftung, sonst Antiepileptika, Sedativa u Hypnotika
T28.9	Verätzung sonstiger und nnbez innerer Organe	T42.7	Vergiftung, Antiepileptika, Sedativa u Hypnotika, nnb
T34.0	Erfrierung mit Gewebsnekrose des Kopfes	T42.8	Vergift, Antiparkinsonm u and zentral wirk Muskelrelax
T34.1	Erfrierung mit Gewebsnekrose des Halses	T43.0	Vergiftung, tri- u tetrazyklische Antidepressiva
T34.2	Erfrierung mit Gewebsnekrose des Thorax	T43.1	Vergiftung, Monoaminoxidase-hemmende Antidepressiva
T34.3	Erfri m Gewebsnekrose Bauchd, Lumbosakralgeg u Becken	T43.2	Vergiftung, sonst+nnbez Antidepressiva
T34.4	Erfrierung mit Gewebsnekrose des Armes	T43.3	Vergift, Antipsychotika u Neuroleptika Phenothiazin-Basis
T34.5	Erfrierung mit Gewebsnekrose Handgelenk und Hand	T43.4	Vergift, Neuroleptika Butyrophenon- u Thioxanthen-Basis
T34.6	Erfrierung m Gewebsnekrose Hüfte und Oberschenkel	T43.5	Vergiftung, sonst+nnb Antipsychotika u Neuroleptika
T34.7	Erfrierung m Gewebsnekrose Knie und Unterschenkel	T43.6	Vergiftung, Psychostimulanzien m Mißbrauchspotential
T34.8	Erfrierung m Gewebsnekrose Knöchelregion und Füße	T43.8	Vergiftung, sonstige psychotrope Substanzen, aonkl
T34.9	Erfrierung m Gewebsnekrose an sonst und nnbez Lok	T43.9	Vergiftung, Psychotrope Substanz, nnbez
T35.1	Erfrierung m Gewebsnekrose m Beteiligung mehr Körperreg	T44.0	Vergiftung, Cholinesterase-Hemmer
T36.0	Vergiftung, Penizilline	T44.1	Vergiftung, sonst Parasymphomimetika [Cholinergika]
T36.1	Vergiftung, Cephalosporine/and $\beta$ -Laktam-Antibiotika	T44.2	Vergiftung, Ganglienblocker, aonkl
T36.2	Vergiftung, Chloramphenicol-Gruppe	T44.3	Vergiftung, sonst Parasymphytika/Spasmolytika, aonkl
T36.3	Vergiftung, Makrolide	T44.4	Vergiftung, Vorw Alpha-Rezeptoren-Stimulanzien, aonkl
T36.4	Vergiftung, Tetracykline	T44.5	Vergiftung, Vorw Beta-Rezeptoren-Stimulanzien, aonkl
T36.5	Vergiftung, Aminoglykoside	T44.6	Vergiftung, Alpha-Rezeptorenblocker, aonkl
T36.6	Vergiftung, Rifamycine	T44.7	Vergiftung, Beta-Rezeptorenblocker, aonkl
T36.7	Vergiftung, Antimykotika b systemischer Anwendung	T44.8	Vergiftung, zentral wirk u adrenerge Neuronenblocker, aonkl
T36.8	Vergiftung, sonst systemisch wirkende Antibiotika	T44.9	Vergiftung so+nnb, prim auf auton Nervensyst wirk AM
T36.9	Vergiftung, systemisch wirkendes Antibiotikum, nnb	T45.0	Vergiftung, Antiallergika u Antiemetika
T37.0	Vergiftung, Sulfonamide	T45.1	Vergiftung, Antineoplastika u Immunsuppressiva
T37.1	Vergiftung, antimykobakterielle Arzneimittel	T45.2	Vergiftung, Vitamine, ank
T37.2	Vergiftung, Antimalariamittel u AM gg and Blutprotozoen	T45.3	Vergiftung, Enzyme, ank
T37.3	Vergiftung, sonstige Antiprotozoika	T45.4	Vergiftung, Eisen u dessen Verbindungen
T37.4	Vergiftung, Anthelminthika	T45.5	Vergiftung, Antikoagulanzen
T37.5	Vergiftung, Virostatika	T45.6	Vergiftung, Fibrinolytika u Fibrinolyse-Hemmer
T37.8	Vergiftung, so nb system wirk Antiinfektiva u Antiparasitika	T45.7	Vergift, Antikoagul-Antagonist, Vit K u sonst Koagulanzen
T37.9	Vergiftung, system wirk Antiinfektiv u Antiparasitikum, nnb	T45.8	Vergift, sonst prim syst u auf Blut wirk Mittel, aonkl
T38.0	Vergiftung, Glukokortikoide u synthetische Analoga	T45.9	Vergift, prim systemisch u auf Blut wirk Mittel, nnb
T38.1	Vergiftung, Schilddrüsenhormone u Ersatzstoffe	T46.0	Vergift, Herzglykoside u Arzneimittel m ähnlicher Wirkung
T38.2	Vergiftung, Thyreostatika	T46.1	Vergiftung, Kalziumantagonisten
T38.3	Vergift, Insulin u orale blutzuckersenk Arzneim [Antidiab]	T46.2	Vergiftung, sonst Antiarrhythmika, ank
T38.4	Vergiftung, orale Kontrazeptiva	T46.3	Vergiftung, Koronardilatatoren, ank
T38.5	Vergiftung, sonstige Östrogene u Gestagene	T46.4	Vergift, Angiotens-KonversEnzym-Hemmer [ACE-Hemmer]
T38.6	Vergift, Antigonadotrop, Antiöstrogen u Antiandrogen, aonkl	T46.5	Vergiftung, sonst Antihypertensiva, ank
T38.7	Vergiftung, Androgene u verwandte Anabolika	T46.6	Vergift, Antihyperlipidämika u Arzneim gg Arteriosklerose
T38.8	Vergift, sonst+nnb Hormone u synthet Ersatzstoffe	T46.7	Vergiftung, periphere Vasodilatatoren
T38.9	Vergiftung, sonst+nnb Hormon-Antagonisten	T46.8	Vergiftung, Antivarkosa, einschl Verödungsmittel
T39.0	Vergiftung, Salizylate	T46.9	Vergift, so+nnb prim auf Herz-Kreislaufsystem wirk Mittel
T39.1	Vergiftung, 4-Aminophenol-Derivate	T47.0	Vergiftung, Histamin-H2-Rezeptorenblocker
T39.2	Vergiftung, Pyrazolon-Derivate	T47.1	Vergiftung, sonst Antazida u Magensekretionshemmer

T47.2	Vergiftung, stimulierende Laxanzien	T57.0	Toxische Wirkung, Arsen u dessen Verbindungen
T47.3	Vergiftung, salinische u osmotische Laxanzien	T57.1	Toxische Wirkung, Phosphor u dessen Verbindungen
T47.4	Vergiftung, sonstige Laxanzien	T57.2	Toxische Wirkung, Mangan u dessen Verbindungen
T47.5	Vergiftung, Digestiva	T57.3	Toxische Wirkung, Blausäure
T47.6	Vergiftung, Antidiarrhoika	T57.8	Toxische Wirkung, sonst nb anorganische Substanzen
T47.7	Vergiftung, Emetika	T57.9	Toxische Wirkung, Anorganische Substanz, nnbez
T47.8	Vergift, sonst primär auf Magen-Darmtrakt wirk Mittel	T58	Toxische Wirkung von Kohlenmonoxid
T47.9	Vergift, primär auf Magen-Darmtrakt wirk Arzneim, nnb	T59.0	Toxische Wirkung, Stickstoffoxide
T48.0	Vergift, Oxytozin [Ocytocin] u ähnlich wirk Wehenmittel	T59.1	Toxische Wirkung, Schwefeldioxid
T48.1	Vergiftung, Muskelrelaxanzien [neuromuskuläre Blocker]	T59.2	Toxische Wirkung, Formaldehyd
T48.2	Vergiftung, so+nnb, primär auf Muskulatur wirk Mittel	T59.3	Toxische Wirkung, Tränengas
T48.3	Vergiftung, Antitussiva	T59.4	Toxische Wirkung, Chlorgas
T48.4	Vergiftung, Expektoranzien	T59.5	Toxische Wirkung, Fluorgas u Fluorwasserstoff
T48.5	Vergiftung, Arzneimittel gg ErkältungskH	T59.6	Toxische Wirkung, Schwefelwasserstoff
T48.6	Vergiftung, Antiasthmatica, ank	T59.7	Toxische Wirkung, Kohlendioxid
T48.7	Vergift, sonst u nnb primär auf das Atmungssyst wirk Mittel	T60.0	Tox Wirk, Organophosphat- u Carbamat-Insektizide
T49.0	Vergift Antimykot/Antiinfekt/Antiphlog z lok Anwend, aonkl	T60.1	Toxische Wirkung, Halogenierte Insektizide
T49.1	Vergiftung, Antipruriginosa	T60.2	Toxische Wirkung, sonstige Insektizide
T49.2	Vergift, Adstringenzien u Detergenzien zur lokalen Anwend	T60.3	Toxische Wirkung, Herbizide u Fungizide
T49.3	Vergift hauterweich, -pflege [Demulzenzien] u -schütz Mittel	T60.4	Toxische Wirkung, Rodentizide
T49.4	Vergift Keratolyt, Keratoplast u so AM u Präp zur Haarbeh	T60.8	Toxische Wirkung, sonst Schädlingsbekämpfungsmittel
T49.5	Vergiftung, Ophthalmika	T60.9	Toxische Wirkung, Schädlingsbekämpfungsmittel, nnb
T49.6	Vergift, in HNO-Heilkunde angewend Arzneimittel u Präp	T61.0	Ciguatera-Fischvergiftung
T49.7	Vergiftung, Dentalpharmaka b topischer Anwendung	T61.1	Scombroid-Fischvergiftung
T49.8	Vergiftung, sonst Mittel zur topischen Anwendung	T61.2	Sonst Vergiftung d Fische u Schalentiere
T49.9	Vergiftung, Mittel zur topischen Anwendung, nnb	T61.8	Toxische Wirkung sonst eßbarer Meerestiere
T50.0	Vergiftung, Mineralokortikoide u deren Antagonisten	T61.9	Toxische Wirkung nnb eßbares Meerestier
T50.1	Vergiftung, Schleifendiuretika [High-ceiling-Diuretika]	T62.0	Toxische Wirkung, verzehrte Pilze
T50.2	Vergift, Carboanhydr-Hemm Benzothiadiaz-Deriv and Diuret	T62.1	Toxische Wirkung, verzehrte Beeren
T50.3	Vergift, auf Elektrolyt-, Kalorien- u Wasserhaush wirk Mittel	T62.2	Tox Wirk, sonst verzehrte Pflanze(n) od Teil(e) davon
T50.4	Vergiftung, auf Harnsäurestoffwechsel wirkend AM	T62.8	Tox Wirk so nb schädl Subst, m Nahrung aufgenomm
T50.5	Vergiftung, Appetitzügler	T62.9	Tox Wirk schädl Substanz, m Nahrung aufgenomm, nnb
T50.6	Vergiftung, Antidote u Chelatbildner, ank	T63.0	Toxische Wirkung, Schlangengift
T50.7	Vergiftung, Analeptika u Opioid-Rezeptor-Antagonisten	T63.1	Toxische Wirkung, Gift andr Reptilien
T50.8	Vergiftung, Diagnostika	T63.2	Toxische Wirkung, Skorpiongift
T51.1	Toxische Wirkung, Methanol	T63.3	Toxische Wirkung, Spinnengift
T51.2	Toxische Wirkung, 2-Propanol	T63.4	Toxische Wirkung, Gift sonstiger Arthropoden
T51.3	Toxische Wirkung, Fuselöl	T63.5	Toxische Wirkung d Kontakt m Fischen
T52.0	Toxische Wirkung, Erdölprodukte	T63.6	Toxische Wirkung d Kontakt m sonst Meerestieren
T52.1	Toxische Wirkung, Benzol	T63.8	Toxische Wirkung d Kontakt m sonst giftigen Tieren
T52.2	Toxische Wirkung, Benzol-Homologe	T63.9	Toxische Wirkung d Kontakt m nnb giftigen Tier
T52.3	Toxische Wirkung, Glykole	T64	Tox Wirk Aflatoxin u so Mykotoxin in kontamin Lebensm
T52.4	Toxische Wirkung, Ketone	T65.0	Toxische Wirkung, Zyanide
T52.8	Toxische Wirkung, sonst organische Lösungsmittel	T65.1	Toxische Wirkung, Strychnin u dessen Salze
T52.9	Toxische Wirkung, organisches Lösungsmittel, nnb	T65.2	Toxische Wirkung, Tabak und Nikotin
T53.0	Toxische Wirkung, Tetrachlorkohlenstoff	T65.3	Tox Wirk, Nitro- u Aminoderivate von Benzol u Homologen
T53.1	Toxische Wirkung, Chloroform	T65.4	Toxische Wirkung, Schwefelkohlenstoff
T53.2	Toxische Wirkung, Trichloräthylen	T65.5	Tox Wirk Glyceroltrinitrat, Sauerstoffsäur Stickst/Ester
T53.3	Toxische Wirkung, Tetrachloräthylen	T65.6	Toxische Wirkung, Farben u Farbstoffe, ank
T53.4	Toxische Wirkung, Dichlormethan	T68	Hypothermie
T53.5	Toxische Wirkung, Fluorchlorkohlenwasserstoffe [FCKW]	T75.1	Ertrinken u nichttödliches Untertauchen
T53.6	Tox Wirk, so halogenierte aliphat Kohlenwasserstoffe	T78.3	Angioneurotisches Ödem
T53.7	Tox Wirk, so halogenierte aromat Kohlenwasserstoffe	T79.0	Luftembolie (traumatisch)
T53.9	Tox Wirk halogen aliphata/aromat Kohlenwasserstoffe, nnb	T79.1	Fettembolie (traumatisch)
T54.0	Toxische Wirkung, Phenol u dessen Homologe	T79.4	Traumatischer Schock
T54.1	Toxische Wirkung, sonst ätzende organische Verbindungen	T79.5	Traumatische Anurie
T54.2	Toxisch Wirkung, ätzende Säuren u säureähnliche Subst	T79.6	Traumatische Muskelischämie
T54.3	Toxische Wirkung, Ätzalkalien u alkaliähnliche Subst	T79.7	Traumatisches subkutanes Emphysem
T54.9	Toxische Wirkung, ätzende Substanz, nnbez	T80.0	Luftembolie nach Infus/Transfus/Injekt zu therap Zwecken
T55	Toxische Wirkung von Seifen u Detergenzien	T80.2	Infektion nach Infus/Transfus/Injekt zu therap Zwecken
T56.0	Toxische Wirkung, Blei u dessen Verbindungen	T80.3	AB0-Unverträglichkeitsreaktion
T56.1	Toxische Wirkung, Quecksilber u dessen Verbindungen	T80.4	Rh-Unverträglichkeitsreaktion
T56.2	Toxische Wirkung, Chrom u dessen Verbindungen	T80.5	Anaphylaktischer Schock d Serum
T56.3	Toxische Wirkung, Kadmium u dessen Verbindungen	T84.5	Infektion/entzündl Rkt durch eine Gelenkendoprothese
T56.4	Toxische Wirkung, Kupfer u dessen Verbindungen	T86.00	Abstoßung Stammzelltransplantat
T56.5	Toxische Wirkung, Zink u dessen Verbindungen	T86.01	Akute Graft-versus-host-Krankheit, Grad I und II
T56.6	Toxische Wirkung, Zinn u dssen Verbindungen	T86.02	Akute Graft-versus-host-Krankheit, Grad III und IV
T56.7	Toxische Wirkung, Beryllium u dessen Verbindungen	T86.03	Chronische Graft-versus-host-Krankheit, begrenzte Form
T56.8	Toxische Wirkung, sonstige Metalle	T86.04	Chronische Graft-versus-host-Krankheit, ausgeprägte Form
T56.9	Toxische Wirkung, Metall, nnbez	T86.09	Graft-versus-host-Krankheit, nicht näher bezeichnet

T86.10	Akute Funktionsverschlechterung eines Nierentransplantates	T86.52	Verlust eines Hauttransplantates
T86.11	Chron Funktionsverschlechterung eines Nierentransplantates	T86.59	Sonst u nnbez Versagen u Abstoßung Hauttransplantat
T86.12	Verzögerte Aufnahme der Transplantatfunktion	T86.81	Versagen u Abstoßung Lungentransplantat
T86.19	Sonst u nnbez FunkStör, Versagen u Abstoß Nierentranspl	T86.82	Versagen u Abstoßung Pankreastransplantat
T86.2	Versagen und Abstoßung eines Herztransplantates	T86.83	Versag u Abstoß Hornhauttransplantat
T86.3	Versagen und Abstoßung eines Herz-Lungen-Transplantates	T86.88	Versagen u Abstoßung, so transplant Organe u Gewebe
T86.40	Akute Funktionsverschlechterung eines Lebertransplantates	T86.9	Versagen u Abstoßung, nnb transplant Organ u Gewebe
T86.41	Chron Funktionsverschlechterung eines Lebertransplantates	T87.0	Komplik d replantierte (Teile der) obere(n) Extremität
T86.49	Sonst u nnbez FunkStör/Versagen/Abstoßung Lebertranspl	T87.1	Komplik d replantierte (Teile der) untere(n) Extremität
T86.50	Durchblutungsstörung eines Hauttransplantates	T88.3	Maligne Hyperthermie d Anästhesie
T86.51	Nekrose eines Hauttransplantates		

### Diagnose A11-2

Z94.1	Zustand nach Herztransplantation	Z94.4	Zustand nach Lebertransplantation
Z94.2	Zustand nach Lungentransplantation	Z94.81	Z n hämatopoet StammzTx m ggw ImmSupp
Z94.3	Zustand nach Herz-Lungen-Transplantation		

### Prozedur A11-3

41.00.00↔	Transplantation v Knochenmark Stammzellen nnbez	41.06.01↔	TrFus Nabelschnurblutstammzellen allog unverw
41.00.09↔	So Transplantation von Knochenmark Stammzellen	41.06.02↔	TrFus Nabelschnurblutstammzellen autog
41.00.11↔	STBoost na erf TrPI hämatop SZ, oh In-vitro-Aufb	41.06.03↔	TrFus Nabelschnurblutstammzellen allog verwandt
41.00.18↔	STBoost na erf TrPI hämatop SZ, na In-vitro-Aufb	41.07.01↔	Autologe hämatop SZ TrPI, na in-vitro-Aufbereit
41.01.01↔	TrPI von Knochenm SZ, autolog, oh In-vitro-Aufb	41.07.02↔	Autol hämatop SZ TrPI, SZSupport na Chemother
41.04.01↔	Autolog hämatop SZ TrPI, ohne in-vitro-Aufbereitung	41.09.01↔	TrPI Knochenm SZ, autolog, na In-vitro-Aufbereit
41.06.00↔	TrFus Nabelschnurblutstammzellen nnbez	55.69↔	Sonstige Nierentransplantation

### Prozedur A11-4

00.50.00↔	Implant ResynchrHerzSM oh Defi, kompl Syst	35.82↔	Totalkorr von total falsch mündenden Pulmonalvenen
00.50.51↔	Synchronisationssystem, liVent, 2-Kammer	35.83↔	Totale Rekonstruktion des Truncus arteriosus
00.50.52↔	Synchronisationssystem, liVent, 3-Kammer	35.84↔	Totalkorr d Transp d gross Gef, ni andorts klass
00.51↔	Implant eines ResynchrDefibr, kompl System [CRT-D]	35.91↔	Interatriale Transposition des venösen Rückflusses
00.53↔	Implnt od Ersetz nur Pulsgener ResynchrHerzSM [CRT-P]	35.92↔	Erzeug eines Cond zw rechtem Ventr und PulmonArt
00.54↔	Implnt od Ersetz nur Pulsgener ResynchrDefibr [CRT-D]	35.93↔	Erzeug eines Cond zwischen linkem Ventr und Aorta
34.03↔	Rethorakotomie	35.94↔	Erzeugen eines Cond zwischen Vorhof und PulmonArt
35.10↔	ValvPlast am off Herz, ohne Ersatz, Klap nicht bez	35.95↔	Revision einer Korrekturoperation am Herzen
35.11↔	ValvPlast der Aortklapp am off Herzen, ohne Ersatz	36.99.01↔	Intrakoronare Stammzelltherapie ohne Anr
35.12↔	ValvPlast der Mitralkl am off Herzen, ohne Ersatz	36.99.02↔	Intrakoronare Stammzelltherapie mit Anr
35.13↔	ValvPlast der PulmKlapp am off Herzen, ohne Ersatz	37.83.00↔	Erstimplantation Zweikammer-SM, 1 Sonde
35.14↔	ValvPlast der TrikusplKlapp am off Herz, ohne Ersatz	37.83.10↔	Erstimplantation Zweikammer-SM, ohne antitachy
35.20↔	Herzklappenersatz, Klappe nicht bezeichnet	37.83.11↔	Erstimplantation Zweikammer-SM, mit antitachy
35.21↔	Aortenklappenersatz mit Graft	37.87↔	Ersetzen jeglichen Zweikammer-Schrittmachertypes
35.22↔	Sonstiger Aortenklappenersatz	37.88↔	Impl Dreikamm-SM (bivent Stim)
35.23↔	Mitralklappenersatz mit Graft	37.94.00↔	Implantation eines Defibrillators, nnbez
35.24↔	Sonstiger Mitralklappenersatz	37.94.01↔	Implantation eines Defibrillators, 1K
35.25↔	Pulmonalklappenersatz mit Graft	37.94.02↔	Implantation eines Defibrillators, 2K
35.26↔	Sonstiger Pulmonalklappenersatz	37.94.03↔	Implantation eines Defibrillators, biventr
35.27↔	Trikuspidalklappenersatz mit Graft	37.96↔	Implant nur des Pulsgener e autom Kardiov/Defibr
35.28↔	Sonstiger Trikuspidalklappenersatz	37.98↔	Ersetz nur des Pulsgener e autom Kardiov/Defibr
35.31↔	Papillarmuskeloperation	39.21↔	Anastomose von der V. cava zur A. pulmonalis
35.32↔	Sehnenfaden-Operation	39.71↔	Endvask Implant eines Grafts in Aorta abdominalis
35.33↔	Anuloplastik	39.73↔	Endovaskuläre Implantation eines Graft a
35.34↔	Infundibulektomie	39.79↔	Sonstige endovask Korr (von Aneurysm) an sonst Gef
35.35↔	Operationen an den Trabeculae carneae cordis	41.00.00↔	Transplantation v Knochenmark Stammzellen nnbez
35.39↔	OP an anderen, an die Herzkl angrenz, Strukturen	41.00.09↔	So Transplantation von Knochenmark Stammzellen
35.50↔	Korr von nicht näher bez HerzseptDef mit Prothese	41.00.11↔	STBoost na erf TrPI hämatop SZ, oh In-vitro-Aufb
35.51↔	Korr eines VHSeptDef mit Prothese, offene Technik	41.00.18↔	STBoost na erf TrPI hämatop SZ, na In-vitro-Aufb
35.53↔	Korrektur Ventrikelseptumdefekt mit Prothese, offener Zugang	41.01.01↔	TrPI von Knochenm SZ, autolog, oh In-vitro-Aufb
35.54↔	Korr von Endokardkissendef (AV-Kanal) mit Prothese	41.04.01↔	Autolog hämatop SZ TrPI, ohne in-vitro-Aufbereitung
35.60↔	Korr eines nicht bez HerzseptDef mit Bio-Graft	41.06.00↔	TrFus Nabelschnurblutstammzellen nnbez
35.61↔	Korrektur eines Vorhofseptumdefektes mit Bio-Graft	41.06.01↔	TrFus Nabelschnurblutstammzellen allog unverw
35.62↔	Korrektur eines VSD mit Bio-Graft	41.06.02↔	TrFus Nabelschnurblutstammzellen autog
35.63↔	Korr von Endokardkissendef (AV-Kan) mit Bio-Graft	41.06.03↔	TrFus Nabelschnurblutstammzellen allog verwandt
35.70↔	So ni näher bez Korr von ni näher bez HerzseptDef	41.07.01↔	Autologe hämatop SZ TrPI, na in-vitro-Aufbereit
35.71↔	Sonstige nicht näher bez Korrektur eines VHSeptDef	41.07.02↔	Autol hämatop SZ TrPI, SZSupport na Chemother
35.72↔	Sonstige und nicht näher bez Korrektur eines VSD	41.09.01↔	TrPI Knochenm SZ, autolog, na In-vitro-Aufbereit
35.73↔	So u ni näh bez Korr v Endokardkissendef (AV-Kan)	55.69↔	Sonstige Nierentransplantation
35.81↔	Totalkorrektur einer Fallot-Tetralogie	89.13.29‡↔	Intensivmed Komplexbeh 1657 bis 1932 P

89.13.30†↔ Intensivmed Komplexbeh 1933 bis 2208 P  
 89.13.31†↔ Intensivmed Komplexbeh 2209 bis 2484 P  
 89.13.32†↔ Intensivmed Komplexbeh 2485 bis 2760 P  
 89.13.33†↔ Intensivmed Komplexbeh 2761 bis 3220 P  
 89.13.34†↔ Intensivmed Komplexbeh 3221 bis 3680 P  
 89.13.35†↔ Intensivmed Komplexbeh 3681 bis 4600 P  
 89.13.36†↔ Intensivmed Komplexbeh 4601 bis 5520 P

89.13.37†↔ Intensivmed Komplexbeh 5521 bis 7360 P  
 89.13.38†↔ Intensivmed Komplexbeh 7361 bis 9200 P  
 89.13.39†↔ Intensivmed Komplexbeh 9201 bis 11040 P  
 89.13.40†↔ Intensivmed Komplexbeh 11041 bis 13800 P  
 89.13.41†↔ Intensivmed Komplexbeh 13801 bis 16560 P  
 89.13.42†↔ Intensivmed Komplexbeh 16561 bis 19320 P  
 89.13.43†↔ Intensivmed Komplexbeh 19321 und mehr P

### Prozedur A11-5

01.51↔ Exzision von Läsion oder Gewebe an den Hirnhäuten  
 01.52↔ Hemisphärektomie  
 01.53↔ Lobektomie am Gehirn  
 02.14↔ Exzision am Plexus chorioideus  
 25.3↔ Vollständige Glossektomie

25.4↔ Radikale Glossektomie  
 32.6↔ Radikale Dissektion von Thoraxstrukturen  
 42.42↔ Totale Ösophagektomie  
 50.3x.00↔ Lobektomie der Leber, n.n.bez.  
 50.3x.01↔ Lobekt/Hemihepa/Res mehr Lebersegm auss TrPl

### Prozedur A11-6

02.11↔ Einfache Naht an der Dura mater des Gehirns  
 02.12↔ Sonstige Rekonstruktion an den Hirnhäuten  
 02.34↔ Ventrikelshunt zu Bauchhöhle und Bauchorganen  
 02.39↔ Sonstige OP zum Einrichten einer VentriDrain  
 02.41↔ Spülung und Exploration eines Ventrikelshunts  
 02.42↔ Ersetzen eines Ventrikelshunts  
 02.43↔ Entfernen eines Ventrikelshunts  
 03.51↔ Plastische Reko an einer spinalen Meningozele  
 03.52↔ Plastische Reko an einer spinalen Myelomeningozele  
 03.59↔ Sonstige plast Reko und OP an Strukt des Spinalkan  
 03.6↔ Lösung von Adhäsionen an Rückenmark und NervWurz  
 31.73↔ Verschluss einer anderen trachealen Fistel  
 32.41↔ Thorakoskopische Lobektomie an der Lunge  
 33.34↔ Thorakoplastik  
 33.39↔ Sonstiger chirurgischer Lungenkollaps  
 34.02↔ Probethorakotomie  
 34.03↔ Rethorakotomie  
 34.84↔ Sonstige plastische Rekonstruktion am Zwerchfell  
 38.84↔ Sonstiger chirurgischer Verschluss der Aorta  
 38.85↔ Sonstiger chir Verschl von anderen thor Gefässen  
 39.52↔ Sonstige Korrektur eines Aneurysmas  
 39.54↔ Re-entry Operation (Aorta)  
 42.51↔ Intrathorakale Ösophagoösophagostomie  
 44.64↔ Gastropexie  
 44.66↔ So Massnahm zur Reko der ösoph-gastr SpinktFunk  
 44.67↔ Laparoskop Massnahm z Reko d ösoph-gastr SpinktFunk  
 45.61↔ Multiple Segmentresektion am Dünndarm  
 45.62↔ Sonstige Teilresektion am Dünndarm  
 45.63↔ Totalexstirpation des Dünndarms  
 45.72↔ Zäkumresektion  
 45.73↔ Hemikolektomie rechts  
 45.74↔ Resektion des Colon transversum  
 45.75↔ Hemikolektomie links  
 45.76↔ Sigmoidektomie  
 45.79↔ Sonstige Teilresektion am Dickdarm  
 45.90↔ Intestinale Anastomose, n.n.bez.  
 45.91↔ Dünndarm-Dünndarm-Anastomose

45.92↔ Anastomose des Dünndarms zum Rektumstumpf  
 45.93↔ Sonstige Dünndarm-Dickdarm-Anastomose  
 45.94↔ Dickdarm-Dickdarm-Anastomose  
 45.95↔ Anastomose zum Anus  
 46.01↔ Exteriorisation des Dünndarms  
 46.02↔ Resektion eines exteriorisierten Dünndarmsegments  
 46.03↔ Exteriorisation des Dickdarms  
 46.04↔ Resektion eines exteriorisierten Dickdarmsegments  
 46.10↔ Kolostomie, n.n.bez.  
 46.11↔ Temporäre Kolostomie  
 46.13↔ Permanente Kolostomie  
 46.14↔ Verzögerte Eröffnung einer Kolostomie  
 46.20↔ Ileostomie, n.n.bez.  
 46.21↔ Temporäre Ileostomie  
 46.23↔ Sonstige permanente Ileostomie  
 46.24↔ Verzögerte Eröffnung einer Ileostomie  
 46.31↔ Verzögerte Eröffnung einer anderen Enterostomie  
 46.39↔ Sonstige Enterostomie  
 46.43↔ Sonstige Revision eines künstlichen Dickdarstomas  
 46.50↔ Verschluss eines intestinalen Stomas, n.n.bez.  
 46.51↔ Verschluss eines Dünndarm-Stomas  
 46.52↔ Verschluss einer Kolostomie  
 46.62↔ Sonstige Fixierung des Dünndarms  
 46.80↔ Intra-abdominale Manipulation am Darm, n.n.bez.  
 48.1↔ Proktostomie  
 48.74↔ Rektorektostomie  
 49.79↔ Sonstige Rekonstruktion am Analsphinkter  
 53.7↔ Operation einer ZwerchfHern, abdominaler Zugang  
 53.80↔ OP einer ZwerchfHern durch thor Zugang, n.n.bez.  
 53.81↔ Plikatur des Zwerchfells  
 53.82↔ Operation einer parasternalen Hernie  
 54.61↔ Wiederverschl einer postop abdominalen Wunddehisz  
 54.62↔ Verzögerter Verschluss einer gran AbdWund  
 54.64↔ Naht am Peritoneum  
 54.71↔ Versorgung einer Gastroschisis  
 57.86↔ Plastische Reko bei Exstrophie der Harnblase

### Prozedur A11-7

89.13.29†↔ Intensivmed Komplexbeh 1657 bis 1932 P  
 89.13.30†↔ Intensivmed Komplexbeh 1933 bis 2208 P  
 89.13.31†↔ Intensivmed Komplexbeh 2209 bis 2484 P  
 89.13.32†↔ Intensivmed Komplexbeh 2485 bis 2760 P  
 89.13.33†↔ Intensivmed Komplexbeh 2761 bis 3220 P  
 89.13.34†↔ Intensivmed Komplexbeh 3221 bis 3680 P  
 89.13.35†↔ Intensivmed Komplexbeh 3681 bis 4600 P  
 89.13.36†↔ Intensivmed Komplexbeh 4601 bis 5520 P

89.13.37†↔ Intensivmed Komplexbeh 5521 bis 7360 P  
 89.13.38†↔ Intensivmed Komplexbeh 7361 bis 9200 P  
 89.13.39†↔ Intensivmed Komplexbeh 9201 bis 11040 P  
 89.13.40†↔ Intensivmed Komplexbeh 11041 bis 13800 P  
 89.13.41†↔ Intensivmed Komplexbeh 13801 bis 16560 P  
 89.13.42†↔ Intensivmed Komplexbeh 16561 bis 19320 P  
 89.13.43†↔ Intensivmed Komplexbeh 19321 und mehr P





**ADRG A13 Beatmung > 95 und < 250 Stunden**

(Dauer der maschinellen Beatmung > 95 Stunden oder Beatmung über 95 Stunden) und MDC ist ungleich 22 und Dauer der maschinellen Beatmung < 250 Stunden

**DRG A13A Beatmung > 95 und < 250 Stunden mit hochkomplexen Konstellationen**

(Komplexe OR-Prozeduren oder mindestens eine Prozedur in Tabelle A13-4 oder Alter < 2 Jahre und Prozedur in Tabelle A13-5) und (mindestens eine Prozedur in Tabelle A13-6 oder Intensivmedizinische Komplexbehandlung > 1104 Aufwandspunkte) oder (Bestimmte OR-Prozeduren und Komplizierende Prozeduren Prä-MDC oder Intensivmedizinische Komplexbehandlung > 1104 Aufwandspunkte) und (Intensivmedizinische Komplexbehandlung > 1104 Aufwandspunkte oder Alter < 16 Jahre) und (Bestimmte OR-Prozeduren und Komplizierende Prozeduren Prä-MDC oder Hauptdiagnose in Tabelle A13-1 oder mindestens eine Prozedur in Tabelle A13-7)

**DRG A13B Beatmung > 95 und < 250 Stunden mit sehr komplexen Konstellationen**

Komplexe OR-Prozeduren oder mindestens eine Prozedur in Tabelle A13-4 oder Alter < 2 Jahre und Prozedur in Tabelle A13-5 oder (Bestimmte OR-Prozeduren und Komplizierende Prozeduren Prä-MDC oder Intensivmedizinische Komplexbehandlung > 1104 Aufwandspunkte) und (Intensivmedizinische Komplexbehandlung > 1104 Aufwandspunkte oder Alter < 16 Jahre oder Verweildauer > 8 Tage oder Entlassungsgrund ist gleich Nicht wegverlegt, nicht verstorben, nicht gegen ärztlichen Rat entlassen oder Entlassungsgrund ist gleich Behandlung gegen ärztlichen Rat beendet oder Entlassungsgrund ist gleich Unbekannt)

**DRG A13C Beatmung > 95 und < 250 Stunden mit komplexen Konstellationen**

(Komplizierende Prozeduren Prä-MDC oder Bestimmte OR-Prozeduren oder Alter < 16 Jahre oder Intensivmedizinische Komplexbehandlung > 552 Aufwandspunkte) und (Verweildauer > 8 Tage oder Entlassungsgrund ist gleich Nicht wegverlegt, nicht verstorben, nicht gegen ärztlichen Rat entlassen oder Entlassungsgrund ist gleich Behandlung gegen ärztlichen Rat beendet oder Entlassungsgrund ist gleich Unbekannt)

**DRG A13D Beatmung > 95 und < 250 Stunden mit bestimmten Konstellationen**

Hauptdiagnose in Tabelle A13-2 oder Diagnose in Tabelle A13-3 oder Prozedur in Tabelle A13-8

**DRG A13E Beatmung > 95 und < 250 Stunden ohne bestimmte komplizierende Konstellationen****Hauptdiagnose A13-1**

C81.0	Hodgkin-KH [Lymphogranulomat], lymphozerreiche Form	C85.0	Lymphosarkom
C81.1	Hodgkin-KH [Lymphogranulomat], nodulskleros Form	C85.1	B-Zell-Lymphom, nnbez
C81.2	Hodgkin-KH [Lymphogranulomat], gemischtzell Form	C85.7	Sonst nb Typen Non-Hodgkin-Lymphom
C81.3	Hodgkin-KH [Lymphogranulomat], lymphozerarme Form	C85.9	Non-Hodgkin-Lymphom, Typ nnbez
C81.7	Sonstige Typen Hodgkin-Krankheit	C88.00	Makroglobulinämie Waldenström: Oh Ang einer Remission
C81.9	Hodgkin-Krankheit, nnbez	C88.01	Makroglobulinämie Waldenström: In kompletter Remission
C82.0	Non-Hodgkin-Lymphom, kleinzellig, gekerbt, follikulär	C88.10	Alpha-Schwerkettenkrankheit: Oh Ang einer Remission
C82.1	NHL, gemischt klein-/großzellig, gekerbt, follikulär	C88.11	Alpha-Schwerkettenkrankheit: In kompletter Remission
C82.2	Non-Hodgkin-Lymphom, großzellig, follikulär	C88.20	Gamma-Schwerkettenkrankheit: Oh Ang einer Remission
C82.7	Sonstige Typen follikuläres NHL	C88.21	Gamma-Schwerkettenkrankheit: In kompletter Remission
C82.9	Follikuläres Non-Hodgkin-Lymphom, nnbez	C88.30	Immunproliferative Dünndarmkrankheit: Oh Ang Remission
C83.0	Non-Hodgkin-Lymphom, kleinzellig (diffus)	C88.31	Immunproliferative Dünndarmkrankheit: In kompletter Remiss
C83.1	Non-Hodgkin-Lymphom, Kleinzellig, gekerbt (diffus)	C88.70	Sonstige bösartige immunproliferative KH: Oh Ang Remiss
C83.2	NHL, Gemischt klein-/großzellig (diffus)	C88.71	Sonst bösart immunproliferative KH: In kompletter Remiss
C83.3	Non-Hodgkin-Lymphom, großzellig (diffus)	C88.90	Bösartige immunproliferative KH, nnbez: Oh Ang Remission
C83.4	Non-Hodgkin-Lymphom, immunoblastisch (diffus)	C88.91	Bösart immunproliferative KH, nnbez: In kompletter Remiss
C83.5	Non-Hodgkin-Lymphom, lymphoblastisch (diffus)	C90.00	Plasmozytom [Multiples Myelom]: Ohne Ang einer Remiss
C83.6	Non-Hodgkin-Lymphom, undifferenziert (diffus)	C90.01	Plasmozytom [Multiples Myelom]: In kompletter Remission
C83.7	Burkitt-Tumor	C90.10	Plasmazellenleukämie: Ohne Angabe einer Remission
C83.8	Sonst Typen diffuses Non-Hodgkin-Lymphom	C90.11	Plasmazellenleukämie: In kompletter Remission
C83.9	Diffuses Non-Hodgkin-Lymphom, nnbez	C90.20	Plasmozytom, extramedullär: Ohne Angabe einer Remission
C84.0	Mycosis fungoides	C90.21	Plasmozytom, extramedullär: In kompletter Remission
C84.1	Sézary-Syndrom	C91.00	Akute lymphoblastische Leukämie: Ohne Ang einer Remiss
C84.2	T-Zonen-Lymphom	C91.01	Akute lymphoblastische Leukämie: In kompletter Remission
C84.3	Lymphoepitheloides Lymphom	C91.10	Chronische lymphatische Leukämie: Ohne Ang einer Remiss
C84.4	T-Zell-Lymphom, peripher	C91.11	Chronische lymphatische Leukämie: In kompletter Remiss
C84.5	Sonst+nnbez T-Zell-Lymphome	C91.20	Subakute lymphatische Leukämie: Ohne Ang einer Remiss

C91.21	Subakute lymphatische Leukämie: In kompletter Remission	C93.71	Sonstige Monozytenleukämie: In kompletter Remission
C91.30	Prolymphozytäre Leukämie: Ohne Angabe einer Remission	C93.90	Monozytenleukämie, nnbez: Ohne Angabe einer Remission
C91.31	Prolymphozytäre Leukämie: In kompletter Remission	C93.91	Monozytenleukämie, nnbez: In kompletter Remission
C91.40	Haarzellenleukämie: Ohne Angabe einer Remission	C94.00	Akute Erythämie u Erythroleukämie: Oh Ang einer Remiss
C91.41	Haarzellenleukämie: In kompletter Remission	C94.01	Akute Erythämie u Erythroleukämie: In kompletter Remiss
C91.50	T-Zellen-Leukämie beim Erwachsenen: OA einer Remiss	C94.10	Chronische Erythämie: Ohne Angabe einer Remission
C91.51	T-Zellen-Leukämie beim Erwachsenen: In kompletter Remiss	C94.11	Chronische Erythämie: In kompletter Remission
C91.70	Sonstige lymphatische Leukämie: Ohne Ang einer Remiss	C94.20	Akute Megakaryoblastenleukämie: Ohne Ang einer Remiss
C91.71	Sonstige lymphatische Leukämie: In kompletter Remission	C94.21	Akute Megakaryoblastenleukämie: In kompletter Remission
C91.90	Lymphatische Leukämie, nnbez: Ohne Ang einer Remission	C94.30	Mastzellenleukämie: Ohne Angabe einer Remission
C91.91	Lymphatische Leukämie, nnbez: In kompletter Remission	C94.31	Mastzellenleukämie: In kompletter Remission
C92.00	Akute myeloische Leukämie: Ohne Angabe einer Remission	C94.40	Akute Panmyelose: Ohne Angabe einer Remission
C92.01	Akute myeloische Leukämie: In kompletter Remission	C94.41	Akute Panmyelose: In kompletter Remission
C92.10	Chronische myeloische Leukämie: Ohne Ang einer Remiss	C94.50	Akute Myelofibrose: Ohne Angabe einer Remission
C92.11	Chronische myeloische Leukämie: In kompletter Remission	C94.51	Akute Myelofibrose: In kompletter Remission
C92.20	Subakute myeloische Leukämie: Ohne Ang einer Remission	C94.70	Sonstige nb Leukämien: Ohne Angabe einer Remission
C92.21	Subakute myeloische Leukämie: In kompletter Remission	C94.71	Sonst näher bezeichnete Leukämien: In kompletter Remiss
C92.30	Myelosarkom: Ohne Angabe einer Remission	C95.00	Akute Leukämie nnbez Zelltyps: Ohne Ang einer Remission
C92.31	Myelosarkom: In kompletter Remission	C95.01	Akute Leukämie nnbez Zelltyps: In kompletter Remission
C92.40	Akute promyelozytäre Leukämie: Ohne Ang einer Remission	C95.10	Chronische Leukämie nnbez Zelltyps: Oh Ang einer Remiss
C92.41	Akute promyelozytäre Leukämie: In kompletter Remission	C95.11	Chronische Leukämie nnbez Zelltyps: In kompletter Remiss
C92.50	Akute myelomonozytäre Leukämie: Ohne Ang einer Remiss	C95.20	Subakute Leukämie nnbez Zelltyps: Ohne Ang einer Remiss
C92.51	Akute myelomonozytäre Leukämie: In kompletter Remission	C95.21	Subakute Leukämie nnbez Zelltyps: In kompletter Remiss
C92.70	Sonstige myeloische Leukämie: Ohne Ang einer Remission	C95.70	Sonstige Leukämie nnbez Zelltyps: Ohne Ang einer Remiss
C92.71	Sonstige myeloische Leukämie: In kompletter Remission	C95.71	Sonstige Leukämie nnbez Zelltyps: In kompletter Remission
C92.90	Myeloische Leukämie, nnbez: Ohne Ang einer Remission	C95.8	Leukämie, refraktär auf Standard-Induktionstherapie
C92.91	Myeloische Leukämie, nnbez: In kompletter Remission	C95.90	Leukämie, nicht näher bezeichnet: Ohne Ang einer Remiss
C93.00	Akute Monozytenleukämie: Ohne Angabe einer Remission	C95.91	Leukämie, nicht näher bezeichnet: In kompletter Remission
C93.01	Akute Monozytenleukämie: In kompletter Remission	C96.0	Abt-Letterer-Siwe-Krankheit
C93.10	Chronische Monozytenleukämie: Ohne Ang einer Remission	C96.1	Bösartige Histiozytose
C93.11	Chronische Monozytenleukämie: In kompletter Remission	C96.2	Bösartiger Mastzelltumor
C93.20	Subakute Monozytenleukämie: Ohne Ang einer Remission	C96.3	Echtes histiozytäres Lymphom
C93.21	Subakute Monozytenleukämie: In kompletter Remission	C96.7	So nb BNB lymphat/blutbildend/verwandtes Gewebe
C93.70	Sonstige Monozytenleukämie: Ohne Ang einer Remission	C96.9	BNB lymphat/blutbildendes/verwandtes Gew, nnbez

## Hauptdiagnose A13-2

A00.0	Cholera durch Vibrio cholerae O:1, Biovar cholerae	A15.4	TB intrathor Lymphknoten, bakt, molbiol od histol gesichert
A00.1	Cholera durch Vibrio cholerae O:1, Biovar eltor	A15.5	TB Larynx, Trach u Bronch, bakt, molbiol od histol gesichert
A00.9	Cholera, nnbez	A15.6	Tuberkulöse Pleuritis, bakt, molbiol od histol gesichert
A01.0	Typhus abdominalis	A15.7	Primäre TB Atmungsorgane, bakt, molbiol od histol gesichert
A01.1	Paratyphus A	A15.8	Sonst TB Atmungsorgane, bakt, molbiol od histol gesichert
A01.2	Paratyphus B	A15.9	Nnbez TB Atmungsorgane, bakt, molekbiol od histol gesich
A01.3	Paratyphus C	A16.0	Lungentuberkulose, bakt, molbiol u histol n gesichert
A01.4	Paratyphus, nnbez	A16.1	Lungentuberkulose, bakt, molbiol u hist Unt n durchgef
A02.1	Salmonellensepsis	A16.2	LungenTB oh Angabe bakt, molekularbiolog od histol Sicher
A04.5	Enteritis durch Campylobacter	A16.3	TB intrathorak LK oh Ang bakt, molekularbiol od hist Sicher
A04.6	Enteritis durch Yersinia enterocolitica	A16.4	TB Larynx/Trach/Bronch oh Ang bakt, molekbiol od hist Sich
A04.7	Enterokolitis durch Clostridium difficile	A16.5	Tuberkulöse Pleuritis oh Ang bakt, molekbiol od hist Sich
A05.1	Botulismus	A16.7	Prim TB AtmOrg oh Ang bakt, molekularbiol od hist Sich
A06.0	Akute Amöbenruhr	A16.8	Sonst TB AtmOrg oh Ang bakt, molekularbiolog od hist Sich
A06.1	Chronische intestinale Amöbiasis	A16.9	Nnbez TB AtmOrg oh Ang bakt, molekbiol od hist Sich
A06.2	Nichtdysenterische Kolitis durch Amöben	A17.0	Tuberkulöse Meningitis
A06.3	Amöbom des Darnes	A17.1	Meningeales Tuberkulom
A06.4	Leberabszess durch Amöben	A17.8	Sonstige Tuberkulose Nervensystem
A06.5	Lungenabszess durch Amöben	A17.9	Tuberkulose des Nervensystems, nnbez
A06.6	Hirnabszess durch Amöben	A18.0	Tuberkulose Knochen u Gelenke
A06.7	Amöbiasis der Haut	A18.1	Tuberkulose Urogenitalsystem
A06.8	Amöbeninfektion an sonst Lok	A18.2	Tuberkulose peripherer Lymphknoten
A06.9	Amöbiasis, nnbez	A18.3	TB Darm, Peritoneum u Mesenterial-LK
A07.0	Balantidiose	A18.4	Tuberkulose Haut u Unterhautgewebe
A07.1	Giardiasis [Lambliasis]	A18.5	Tuberkulose des Auges
A07.2	Kryptosporidiose	A18.6	Tuberkulose des Ohres
A07.3	Isosporose	A18.7	Tuberkulose der Nebennieren
A07.8	Sonst nb Darm-KH durch Protozoen	A18.8	Tuberkulose sonstiger nb Organe
A07.9	Darmkrankheit durch Protozoen, nicht näher bezeichnet	A19.0	Akute Miliartuberkulose einer einzel nb Lokalisation
A15.0	LuTB, d mikr Unt Sput ges, m/o Nachw d Kult o molbiol Verf	A19.1	Akute Miliartuberkulose mehrerer Lokalisationen
A15.1	Lungentuberkulose, nur durch Kultur gesichert	A19.2	Akute Miliartuberkulose, nnbez
A15.2	Lungentuberkulose, histologisch gesichert	A19.8	Sonstige Miliartuberkulose
A15.3	LungenTB, durch so u nnbez Untersuchungsverf gesichert	A19.9	Miliartuberkulose, nnbez

A20.0	Bubonepest	A36.3	Hautdiphtherie
A20.1	Hautpest	A36.8	Sonstige Diphtherie
A20.2	Lungenpest	A36.9	Diphtherie, nnbez
A20.3	Pestmeningitis	A37.0	Keuchhusten durch Bordetella pertussis
A20.7	Pestsepsis	A37.1	Keuchhusten durch Bordetella parapertussis
A20.8	Sonstige Formen der Pest	A37.8	Keuchhusten durch sonstige Bordetella-Spezies
A20.9	Pest, nnbez	A37.9	Keuchhusten, nnbez
A21.0	Ulzeroglanduläre Tularämie	A38	Scharlach
A21.1	Okuloglanduläre Tularämie	A39.0	Meningokokkenmeningitis
A21.2	Pulmonale Tularämie	A39.1	Waterhouse-Friderichsen-Syndrom
A21.3	Gastrointestinale Tularämie	A39.2	Akute Meningokokkensepsis
A21.7	Generalisierte Tularämie	A39.3	Chronische Meningokokkensepsis
A21.8	Sonstige Formen der Tularämie	A39.4	Meningokokkensepsis, nnbez
A21.9	Tularämie, nnbez	A39.5	Herzkrankheit durch Meningokokken
A22.0	Hautmilzbrand	A39.8	Sonstige Meningokokkeninfektionen
A22.1	Lungenmilzbrand	A39.9	Meningokokkeninfektion, nnbez
A22.2	Darmmilzbrand	A40.0	Sepsis durch Streptokokken, Gruppe A
A22.7	Milzbrandsepsis	A40.1	Sepsis durch Streptokokken, Gruppe B
A22.8	Sonstige Formen des Milzbrandes	A40.2	Sepsis durch Streptokokken, Gruppe D
A22.9	Milzbrand, nnbez	A40.3	Sepsis durch Streptococcus pneumoniae
A23.0	Brucellose durch Brucella melitensis	A40.8	Sonst Sepsis durch Streptokokken
A23.1	Brucellose d Brucella abortus	A40.9	Sepsis durch Streptokokken, nicht näher bezeichnet
A23.2	Brucellose durch Brucella suis	A41.0	Sepsis durch Staphylococcus aureus
A23.3	Brucellose durch Brucella canis	A41.1	Sepsis durch sonstige näher bezeichnete Staphylokokken
A23.8	Sonstige Brucellose	A41.2	Sepsis durch nnbez Staphylokokken
A23.9	Brucellose, nnbez	A41.3	Sepsis durch Haemophilus influenzae
A24.0	Rotz	A41.4	Sepsis durch Anaerobier
A24.1	Akute oder fulminante Melioidose	A41.51	Sepsis durch Escherichia coli [E. coli]
A24.2	Subakute oder chronische Melioidose	A41.52	Sepsis durch Pseudomonas
A24.3	Sonstige Melioidose	A41.58	Sepsis durch sonstige gramnegative Erreger
A24.4	Melioidose, nnbez	A41.8	Sonstige nb Sepsis
A25.0	Spirillen-Rattenbisskrankheit	A41.9	Sepsis, nnbez
A25.1	Streptobazillen-Rattenbisskrankheit	A42.0	Aktinomykose der Lunge
A25.9	Rattenbißkrankheit, nnbez	A42.1	Abdominale Aktinomykose
A26.0	Haut-Erysipeloid	A42.2	Zervikofaziale Aktinomykose
A26.7	Erysipelothrix-Sepsis	A42.7	Aktinomykotische Sepsis
A26.8	Sonstige Formen des Erysipeloids	A42.8	Sonstige Formen der Aktinomykose
A26.9	Erysipeloid, nnbez	A42.9	Aktinomykose, nnbez
A27.0	Leptospirosis icterohaemorrhagica [Weil-Krankheit]	A43.0	Pulmonale Nokardiose
A27.8	Sonstige Formen der Leptospirose	A43.1	Nokardiose der Haut
A27.9	Leptospirose, nnbez	A43.8	Sonstige Formen der Nokardiose
A28.0	Pasteurellose	A43.9	Nokardiose, nnbez
A28.1	Katzenkratzkrankheit	A44.0	Systemische Bartonellose
A28.2	Extraintestinale Yersiniose	A44.1	Kutane u mukokutane Bartonellose
A28.8	Sonst nb bakterielle Zoonosen, aonkl	A44.8	Sonstige Formen der Bartonellose
A28.9	Bakterielle Zoonose, nnbez	A44.9	Bartonellose, nnbez
A30.0	Indeterminierte Lepra	A46	Erysipel [Wundrose]
A30.1	Tuberkuloide Lepra	A48.0	Gasbrand [Gasödem]
A30.2	Borderline-tuberkuloide Lepra	A48.1	Legionellose mit Pneumonie
A30.3	Borderline-Lepra	A48.2	Legionellose ohne Pneumonie [Pontiac-Fieber]
A30.4	Borderline-lepromatöse Lepra	A48.3	Syndrom des toxischen Schocks
A30.5	Lepromatöse Lepra	A48.4	Brazilian purpuric fever
A30.8	Sonstige Formen der Lepra	A75.0	Epidem Fleckfieber d Rickettsia prowazeki
A30.9	Lepra, nnbez	A75.1	Fleckfieber-Spätrezidiv [Brill-Krankheit]
A31.0	Infektion Lunge durch sonstige Mykobakterien	A75.2	Fleckfieber durch Rickettsia typhi [Rickettsia mooseri]
A31.1	Infektion Haut durch sonstige Mykobakterien	A75.3	Fleckfieber durch Rick tsutsugamushi [Rick orientalis]
A31.80	Disseminierte atypische Mykobakteriose	A75.9	Fleckfieber, nnbez
A31.88	Sonstige Infektionen durch Mykobakterien	A77.0	Zeckenbißfieber durch Rickettsia rickettsii
A31.9	Infektion durch Mykobakterien, nicht näher bezeichnet	A77.1	Zeckenbißfieber durch Rickettsia conori
A32.0	Kutane Listeriose	A77.2	Zeckenbißfieber durch Rickettsia sibirica
A32.1	Meningitis und Meningoenzephalitis durch Listerien	A77.3	Zeckenbißfieber durch Rickettsia australis
A32.7	Listeriensepsis	A77.8	Sonstige Zeckenbißfieber
A32.8	Sonstige Formen der Listeriose	A77.9	Zeckenbißfieber, nnbez
A32.9	Listeriose, nnbez	A78	Q-Fieber
A33	Tetanus neonatorum	A79.0	Wolhynisches Fieber
A34	Tetanus während Schwangerschaft/Geburt/Wochenbett	A79.1	Rickettsienpocken durch Rickettsia akari
A35	Sonstiger Tetanus	A79.8	Sonstige nb Rickettsiosen
A36.0	Rachendiphtherie	A79.9	Rickettsiose, nnbez
A36.1	Nasenrachendiphtherie	A80.0	Akute paralytische Poliomyelitis durch Impfvirus
A36.2	Kehlkopfdiphtherie	A80.1	Akute paralytische Poliomyelitis durch import Wildvirus

A80.2	Akute paralytische Poliomyelitis d einheimisches Wildvirus	B00.4	Enzephalitis durch Herpesviren
A80.3	Sonst u nnbez akute paralytische Poliomyelitis	B01.0	Varizellen-Meningitis
A80.4	Akute nichtparalytische Poliomyelitis	B01.1	Varizellen-Enzephalitis
A80.9	Akute Poliomyelitis, nnbez	B01.2	Varizellen-Pneumonie
A81.0	Creutzfeldt-Jakob-Krankheit	B02.0	Zoster-Enzephalitis
A81.1	Subakute sklerosierende Panenzephalitis	B02.1	Zoster-Meningitis
A81.2	Progressive multifokale Leukenzephalopathie	B05.0	Masern, kompliziert durch Enzephalitis
A81.8	Sonstige atypische Virus-Infektionen des ZNS	B05.1	Masern, kompliziert durch Meningitis
A81.9	Atypische Virus-Infektion des ZNS, nnbez	B15.0	Virushepatitis A mit Coma hepaticum
A82.0	Wildtier-Tollwut	B16.0	Ak VirHep B m DeltaVir (Begleitinfekt) u mit Coma hep
A82.1	Haustier-Tollwut	B16.2	Akute Vir-Hep B oh Delta-Virus m Coma hep
A82.9	Tollwut, nnbez	B17.0	Ak Delta-Virus-(Super-)Inf, Hep-B-(Virus-)Träger
A83.0	Japanische Enzephalitis	B17.1	Akute Virushepatitis C
A83.1	Westliche Pferdeenzephalitis [Western-Equine-Encephalitis]	B17.2	Akute Virushepatitis E
A83.2	Östliche Pferdeenzephalitis [Eastern-Equine-Encephalitis]	B18.2	Chronische Virushepatitis C
A83.3	St.-Louis-Enzephalitis	B20	Infekt/paras KH infolge HIV-KH [Hum Immdef-Vir-KH]
A83.4	Australische Enzephalitis	B21	BNB infolge HIV-KH [Hum Immundefiz-Virus-KH]
A83.5	Kalifornische Enzephalitis	B22	Sonst nb KH infolge HIV-KH [Hum Immdef-Vir-KH]
A83.6	Rocio-Virusenzephalitis	B23.0	Akutes HIV-Infektionssyndrom
A83.8	Sonst Virusenzephalitis, durch Moskitos übertragen	B23.8	Sonstige nb Krankheitszustände infolge HIV-KH
A83.9	Virusenzephalitis, durch Moskitos übertragen, nnbez	B24	Nnbez HIV-KH [Humane Immundefizienz-Virus-KH]
A84.0	Fernöstl Enzeph, durch Zecken übrtag [Russ Frühsom-Enz]	B25.0	Pneumonie durch Zytomegalieviren
A84.1	Mitteleuropäische Enzephalitis, durch Zecken übertragen	B25.1	Hepatitis durch Zytomegalieviren
A84.8	Sonstige Virusenzephalitis, durch Zecken übertragen	B25.2	Pankreatitis durch Zytomegalieviren
A84.9	Virusenzephalitis, durch Zecken übertragen, nnbez	B26.1	Mumps-Meningitis
A85.0	Enzephalitis durch Enteroviren	B26.2	Mumps-Enzephalitis
A85.1	Enzephalitis durch Adenoviren	B33.2	Karditis durch Viren
A85.2	Virusenzephalitis, durch Arthropoden übertragen, nnbez	B33.4	Hantavirus- (Herz-) Lungensyndrom
A85.8	Sonstige nb Virusenzephalitis	B37.1	Kandidose der Lunge
A86	Virusenzephalitis, nnbez	B37.5	Candida-Meningitis
A87.0	Meningitis durch Enteroviren	B37.6	Candida-Endokarditis
A87.1	Meningitis durch Adenoviren	B37.7	Candida-Sepsis
A87.2	Lymphozytäre Choriomeningitis	B38.0	Akute Kokzidioidomykose Lunge
A87.8	Sonstige Virusmeningitis	B38.1	Chronische Kokzidioidomykose der Lunge
A87.9	Virusmeningitis, nnbez	B38.2	Kokzidioidomykose der Lunge, nnbez
A88.0	Fieber u Exanthem d Enterovirus [Boston-Exanthem]	B38.4	Kokzidioidomykose der Meningen
A88.1	Epidemischer Schwindel	B38.7	Disseminierte Kokzidioidomykose
A88.8	Sonstige nb Virusinfektionen des ZNS	B39.0	Akute Histoplasmose Lunge durch Histoplasma capsulatum
A89	Virusinfektion des ZNS, nicht näher bezeichnet	B39.1	Chron Histoplasmose Lunge durch Histoplasma capsulatum
A90	Dengue-Fieber [Klassische Dengue]	B39.2	Histoplasm Lunge durch Histoplasma capsulatum, nnbez
A91	Hämorrhagisches Dengue-Fieber	B39.3	Dissemin Histoplasmose durch Histoplasma capsulatum
A92.0	Chikungunya-Viruskrankheit	B39.4	Histoplasmose durch Histoplasma capsulatum, nnbez
A92.1	O'Nyong-nyong-Fieber	B39.5	Histoplasmose durch Histoplasma duboisii
A92.2	Venezolanisches Pferdefieber	B39.9	Histoplasmose, nnbez
A92.3	West-Nil-Virusinfektion	B40.0	Akute Blastomykose der Lunge
A92.4	Riftalfieber	B40.1	Chronische Blastomykose der Lunge
A92.8	Sonst nb, durch Moskitos übertragene Virus-KH	B40.2	Blastomykose der Lunge, nnbez
A92.9	Durch Moskitos übertragene Virus-KH, nnbez	B40.7	Disseminierte Blastomykose
A93.0	Oropouche-Viruskrankheit	B41.0	Parakokzidioidomykose der Lunge
A93.1	Pappataci-Fieber	B41.7	Disseminierte Parakokzidioidomykose
A93.2	Colorado-Zeckenfieber	B42.0	Sporotrichose der Lunge
A93.8	Sonst nb, durch Arthropoden übertragene Virus-KH	B42.7	Disseminierte Sporotrichose
A94	Durch Arthropoden übertragene Virus-KH, nnbez	B43.1	Chromomykotischer Abszess des Gehirns
A95.0	Buschgelbfieber	B44.0	Invasive Aspergillose der Lunge
A95.1	Urbanes Gelbfieber	B44.1	Sonstige Aspergillose der Lunge
A95.9	Gelbfieber, nnbez	B44.7	Disseminierte Aspergillose
A96.0	Hämorrhagisches Fieber durch Junin-Viren	B45.0	Kryptokokkose der Lunge
A96.1	Hämorrhagisches Fieber durch Machupo-Viren	B45.1	Kryptokokkose des Gehirns
A96.2	Lassa-Fieber	B45.3	Kryptokokkose der Knochen
A96.8	Sonstiges hämorrhagisches Fieber durch Arenaviren	B45.7	Disseminierte Kryptokokkose
A96.9	Hämorrhagisches Fieber durch Arenaviren, nnbez	B46.0	Mukormykose der Lunge
A98.0	Hämorrhagisches Krim-Kongo-Fieber	B46.1	Rhinocerebrale Mukormykose
A98.1	Hämorrhagisches Omsk-Fieber	B46.2	Mukormykose des Magen-Darmtraktes
A98.2	Kyasanur-Wald-Krankheit	B46.4	Disseminierte Mukormykose
A98.3	Marburg-Viruskrankheit	B50.0	Malaria tropica mit zerebralen Komplikationen
A98.4	Ebola-Viruskrankheit	B50.8	Sonst schwere Formen od Komplikation der Malaria tropica
A98.5	Hämorrhagisches Fieber mit renalem Syndrom	B50.9	Malaria tropica, nnbez
A98.8	Sonstige nb hämorrhagische Virus-KH	B51.0	Malaria tertiana mit Milzruptur
A99	Nnbez hämorrhagische Virus-KH	B51.8	Malaria tertiana mit sonstigen Komplikationen
B00.3	Meningitis durch Herpesviren	B51.9	Malaria tertiana ohne Komplikation

B52.0	Malaria quartana mit Nephropathie	C05.2	Bösartige Neubildung: Uvula
B52.8	Malaria quartana mit sonstigen Komplikationen	C05.8	BNB: Gaumen, mehrere Teilbereiche überlappend
B52.9	Malaria quartana ohne Komplikation	C05.9	Bösartige Neubildung: Gaumen, nicht näher bezeichnet
B53.0	Malaria durch Plasmodium ovale	C06.0	Bösartige Neubildung: Wangenschleimhaut
B53.1	Malaria durch Affen-Plasmodien	C06.1	Bösartige Neubildung: Vestibulum oris
B53.8	Sonstige parasitologisch bestätigte Malaria, aonkl	C06.2	Bösartige Neubildung: Retromolarregion
B54	Malaria, nnbez	C06.8	BNB: Sonst u nnbez Teile Mund, mehrere Teilber überlapp
B55.0	Viszerale Leishmaniose	C06.9	Bösartige Neubildung: Mund, nicht näher bezeichnet
B55.1	Kutane Leishmaniose	C07	Bösartige Neubildung der Parotis
B55.2	Mukokutane Leishmaniose	C08.0	Bösartige Neubildung: Glandula submandibularis
B55.9	Leishmaniose, nnbez	C08.1	Bösartige Neubildung: Glandula sublingualis
B56.0	Trypanosomiasis gambiensi	C08.8	BNB: Große Speicheldrüsen, mehrere Teilbereiche überlapp
B56.1	Trypanosomiasis rhodensiensi	C08.9	Bösartige Neubildung: Große Speicheldrüse, nnbez
B56.9	Afrikanische Trypanosomiasis, nnbez	C09.0	Bösartige Neubildung: Fossa tonsillaris
B57.0	Akute Chagas-Krankheit mit Herzbeteiligung	C09.1	Bösartige Neubildung: Gaumenbogen (vorderer) (hinterer)
B57.1	Akute Chagas-Krankheit ohne Herzbeteiligung	C09.8	BNB: Tonsille, mehrere Teilbereiche überlappend
B57.2	Chagas-Krankheit (chronisch) mit Herzbeteiligung	C09.9	Bösartige Neubildung: Tonsille, nicht näher bezeichnet
B57.3	Chagas-Krankheit (chron) m Beteiligung Verdauungssystem	C10.0	Bösartige Neubildung: Vallecula epiglottica
B57.4	Chagas-Krankheit (chronisch) m Beteiligung Nervensystem	C10.1	Bösartige Neubildung: Vorderfläche der Epiglottis
B57.5	Chagas-Krankheit (chronisch) m Beteiligung sonst Organe	C10.2	Bösartige Neubildung: Seitenwand des Oropharynx
B58.1	Hepatitis durch Toxoplasmen	C10.3	Bösartige Neubildung: Hinterwand des Oropharynx
B58.2	Meningoenzephalitis durch Toxoplasmen	C10.4	Bösartige Neubildung: Kiemengang
B58.3	Toxoplasmose Lunge	C10.8	BNB: Oropharynx, mehrere Teilbereiche überlappend
B58.8	Toxoplasmen mit Beteiligung sonstiger Organe	C10.9	Bösartige Neubildung: Oropharynx, nicht näher bezeichnet
B58.9	Toxoplasmose, nnbez	C11.0	Bösartige Neubildung: Obere Wand des Nasopharynx
B59	Pneumozystose	C11.1	Bösartige Neubildung: Hinterwand des Nasopharynx
B60.0	Babesiose	C11.2	Bösartige Neubildung: Seitenwand des Nasopharynx
B60.1	Akanthamöbiasis	C11.3	Bösartige Neubildung: Vorderwand des Nasopharynx
B60.2	Naegleriainfektion	C11.8	BNB: Nasopharynx, mehrere Teilbereiche überlappend
B65.0	Schistosom durch Schistosoma haematob [Blasenbilharz]	C11.9	Bösartige Neubildung: Nasopharynx, nicht näher bezeichnet
B65.1	Schistosom durch Schistosoma mansoni [Darmbilharz]	C12	Bösartige Neubildung des Recessus piriformis
B65.2	Schistosomiasis durch Schistosoma japonicum	C13.0	Bösartige Neubildung: Regio postcricoidea
B67.0	Echinococcus-granulos-Inf [zyst Echinokok] Leber	C13.1	BNB: Aryepiglottische Falte, hypopharyngeale Seite
B67.1	Echinococcus-granul-Inf [zyst Echinokok] Lunge	C13.2	Bösartige Neubildung: Hinterwand des Hypopharynx
B67.2	Echinococcus-granul-Inf [zyst Echinokok] Knochen	C13.8	BNB: Hypopharynx, mehrere Teilbereiche überlappend
B67.3	Echinoc-Granul-Inf [zyst Echinokok] mehr u so Lok	C13.9	Bösartige Neubildung: Hypopharynx, nicht näher bezeichnet
B67.4	Echinococcus-granulos-Inf [zyst Echinokok], nnb	C14.0	Bösartige Neubildung: Pharynx, nicht näher bezeichnet
B67.5	Echinoc-multilocular-Inf [alveol Echinokok] Leber	C14.2	BNB: Lymphatischer Rachenring [Waldeyer]
B67.6	Echin-multilocular-Inf [alveol Echinokok] mehr u so Lok	C14.8	BNB: Lippe, Mundhöhle u Pharynx, mehr Teilber überlapp
B67.7	Echinoc-multilocular-Inf [alveol Echinokok], nnbez	C15.0	Bösartige Neubildung: Zervikaler Ösophagus
B67.8	Nicht näher bezeichnete Echinokokkose der Leber	C15.1	Bösartige Neubildung: Thorakaler Ösophagus
B67.9	Sonstige und nicht näher bezeichnete Echinokokkose	C15.2	Bösartige Neubildung: Abdominaler Ösophagus
B69.0	Zystizerkose des Zentralnervensystems	C15.3	Bösartige Neubildung: Ösophagus, oberes Drittel
B69.1	Zystizerkose der Augen	C15.4	Bösartige Neubildung: Ösophagus, mittleres Drittel
C00.0	Bösartige Neubildung: Äußere Oberlippe	C15.5	Bösartige Neubildung: Ösophagus, unteres Drittel
C00.1	Bösartige Neubildung: Äußere Unterlippe	C15.8	BNB: Ösophagus, mehrere Teilbereiche überlappend
C00.2	Bösartige Neubildung: Äußere Lippe, nicht näher bezeichnet	C15.9	Bösartige Neubildung: Ösophagus, nicht näher bezeichnet
C00.3	Bösartige Neubildung: Oberlippe, Innenseite	C16.0	Bösartige Neubildung: Kardia
C00.4	Bösartige Neubildung: Unterlippe, Innenseite	C16.1	Bösartige Neubildung: Fundus ventriculi
C00.5	Bösartige Neubildung: Lippe, nnbez, Innenseite	C16.2	Bösartige Neubildung: Corpus ventriculi
C00.6	Bösartige Neubildung: Lippenkommissur	C16.3	Bösartige Neubildung: Antrum pyloricum
C00.8	BNB: Lippe, mehrere Teilbereiche überlappend	C16.4	Bösartige Neubildung: Pylorus
C00.9	Bösartige Neubildung: Lippe, nicht näher bezeichnet	C16.5	BNB: Kleine Krümmung des Magens, nicht näher bezeichnet
C01	Bösartige Neubildung des Zungengrundes	C16.6	BNB: Große Krümmung des Magens, nicht näher bezeichnet
C02.0	Bösartige Neubildung: Zungenrücken	C16.8	BNB: Magen, mehrere Teilbereiche überlappend
C02.1	Bösartige Neubildung: Zungenrand	C16.9	Bösartige Neubildung: Magen, nicht näher bezeichnet
C02.2	Bösartige Neubildung: Zungenunterfläche	C17.0	Bösartige Neubildung: Duodenum
C02.3	BNB: Vordere zwei Drittel der Zunge, Bereich nnbez	C17.1	Bösartige Neubildung: Jejunum
C02.4	Bösartige Neubildung: Zungentonsille	C17.2	Bösartige Neubildung: Ileum
C02.8	BNB: Zunge, mehrere Teilbereiche überlappend	C17.3	Bösartige Neubildung: Meckel-Divertikel
C02.9	Bösartige Neubildung: Zunge, nicht näher bezeichnet	C17.8	BNB: Dünndarm, mehrere Teilbereiche überlappend
C03.0	Bösartige Neubildung: Oberkieferzahnfleisch	C17.9	Bösartige Neubildung: Dünndarm, nicht näher bezeichnet
C03.1	Bösartige Neubildung: Unterkieferzahnfleisch	C18.0	Bösartige Neubildung: Zäkum
C03.9	Bösartige Neubildung: Zahnfleisch, nicht näher bezeichnet	C18.1	Bösartige Neubildung: Appendix vermiformis
C04.0	Bösartige Neubildung: Vorderer Teil des Mundbodens	C18.2	Bösartige Neubildung: Colon ascendens
C04.1	Bösartige Neubildung: Seitlicher Teil des Mundbodens	C18.3	Bösartige Neubildung: Flexura coli dextra [hepatica]
C04.8	BNB: Mundboden, mehrere Teilbereiche überlappend	C18.4	Bösartige Neubildung: Colon transversum
C04.9	Bösartige Neubildung: Mundboden, nicht näher bezeichnet	C18.5	Bösartige Neubildung: Flexura coli sinistra [lienalis]
C05.0	Bösartige Neubildung: Harter Gaumen	C18.6	Bösartige Neubildung: Colon descendens
C05.1	Bösartige Neubildung: Weicher Gaumen	C18.7	Bösartige Neubildung: Colon sigmoideum

C18.8	BNB: Kolon, mehrere Teilbereiche überlappend	C41.02	BNB des Knochens und des Gelenkknorpels: Maxillofazial
C18.9	Bösartige Neubildung: Kolon, nicht näher bezeichnet	C41.1	BNB des Knochens u des Gelenkknorpels: Unterkieferknochen
C19	Bösartige Neubildung am Rektosigmoid, Übergang	C41.2	BNB des Knochens und des Gelenkknorpels: Wirbelsäule
C20	Bösartige Neubildung des Rektums	C41.3	BNB Knochen u Gelenkknorpel: Rippen, Sternum u Klavikula
C21.0	Bösartige Neubildung: Anus, nicht näher bezeichnet	C41.4	BNB des Knochens u des Gelenkknorpels: Beckenknochen
C21.1	Bösartige Neubildung: Analkanal	C41.8	BNB: Knochen u Gelenkknorpel, mehrere Teilber überlapp
C21.2	Bösartige Neubildung: Kloakenregion	C41.9	BNB: Knochen und Gelenkknorpel, nicht näher bezeichnet
C21.8	BNB: Rektum, Anus u Analkanal, mehrere Teilber überlapp	C43.0	Bösartiges Melanom Lippe
C22.0	Leberzellkarzinom	C43.1	Bösartiges Melanom Augenlid, einschließl Kanthus
C22.1	Intrahepatisches Gallengangskarzinom	C43.2	Bösartiges Melanom Ohr u äußerer Gehörgang
C22.2	Hepatoblastom	C43.3	Bösartiges Melanom so+nnb Teile Gesicht
C22.3	Angiosarkom der Leber	C43.4	Bösartiges Melanom behaarte Kopfhaut u Hals
C22.4	Sonstige Sarkome der Leber	C43.5	Bösartiges Melanom Rumpf
C22.7	Sonstige näher bezeichnete Karzinome der Leber	C43.6	Bösartiges Melanom obere Extremität, einschl Schulter
C22.9	Bösartige Neubildung: Leber, nicht näher bezeichnet	C43.7	Bösartig Melanom untere Extremität, einschl Hüfte
C23	Bösartige Neubildung der Gallenblase	C43.8	Bösartiges Melanom Haut, mehr Teilber überlapp
C24.0	Bösartige Neubildung: Extrahepatischer Gallengang	C43.9	Bösartiges Melanom Haut, nnbez
C24.1	BNB: Ampulla hepatopancreatica [Ampulla Vateri]	C44.0	Sonstige bösartige Neubildungen: Lippenhaut
C24.8	BNB: Gallenwege, mehrere Teilbereiche überlappend	C44.1	Sonstige BNB: Haut des Augenlides, einschließlich Kanthus
C24.9	Bösartige Neubildung: Gallenwege, nicht näher bezeichnet	C44.2	Sonstige BNB: Haut des Ohres u des äußeren Gehörganges
C25.0	Bösartige Neubildung: Pankreaskopf	C44.3	Sonst BNB: Haut sonst u nnbez Teile des Gesichtes
C25.1	Bösartige Neubildung: Pankreaskörper	C44.4	Sonstige BNB: Behaarte Kopfhaut und Haut des Halses
C25.2	Bösartige Neubildung: Pankreasschwanz	C44.5	Sonstige bösartige Neubildungen: Haut des Rumpfes
C25.3	Bösartige Neubildung: Ductus pancreaticus	C44.6	Sonst BNB: Haut der oberen Extremität, einschl Schulter
C25.4	BNB: Endokriner Drüsenanteil des Pankreas	C44.7	Sonst BNB: Haut der unteren Extremität, einschließl Hüfte
C25.7	Bösartige Neubildung: Sonstige Teile des Pankreas	C44.8	Sonstige BNB: Haut, mehrere Teilbereiche überlappend
C25.8	BNB: Pankreas, mehrere Teilbereiche überlappend	C44.9	BNB Haut, nnbez
C25.9	Bösartige Neubildung: Pankreas, nicht näher bezeichnet	C45.0	Mesotheliom Pleura
C26.0	BNB: Intestinaltrakt, Teil nicht näher bezeichnet	C45.1	Mesotheliom Peritoneum
C26.1	Bösartige Neubildung: Milz	C45.2	Mesotheliom Perikard
C26.8	BNB: Verdauungssystem, mehrere Teilbereiche überlappend	C45.7	Mesotheliom sonst Lok
C26.9	BNB: Ungenau bezeichnete Lok des Verdauungssystems	C45.9	Mesotheliom, nnbez
C30.0	Bösartige Neubildung: Nasenhöhle	C46.0	Kaposi-Sarkom Haut
C30.1	Bösartige Neubildung: Mittelohr	C46.1	Kaposi-Sarkom Weichteilgewebe
C31.0	Bösartige Neubildung: Sinus maxillaris [Kieferhöhle]	C46.2	Kaposi-Sarkom Gaumen
C31.1	Bösartige Neubildung: Sinus ethmoidalis [Siebbeinzellen]	C46.3	Kaposi-Sarkom Lymphknoten
C31.2	Bösartige Neubildung: Sinus frontalis [Stirnhöhle]	C46.7	Kaposi-Sarkom sonstige Lok
C31.3	Bösartige Neubildung: Sinus sphenoidalis [Keilbeinhöhle]	C46.8	Kaposi-Sarkom mehrere Organe
C31.8	BNB: Nasennebenhöhlen, mehrere Teilbereiche überlappend	C46.9	Kaposi-Sarkom, nnbez
C31.9	Bösartige Neubildung: Nasennebenhöhle, nnbez	C47.0	BNB: Periphere Nerven Kopf, Gesicht u Hals
C32.0	Bösartige Neubildung: Glottis	C47.1	BNB: Periph Nerven obere Extremität, einschließl Schulter
C32.1	Bösartige Neubildung: Supraglottis	C47.2	BNB: Periphere Nerven untere Extremität, einschl Hüfte
C32.2	Bösartige Neubildung: Subglottis	C47.3	Bösartige Neubildung: Periphere Nerven des Thorax
C32.3	Bösartige Neubildung: Larynxknorpel	C47.4	Bösartige Neubildung: Periphere Nerven des Abdomens
C32.8	BNB: Larynx, mehrere Teilbereiche überlappend	C47.5	Bösartige Neubildung: Periphere Nerven des Beckens
C32.9	Bösartige Neubildung: Larynx, nicht näher bezeichnet	C47.6	BNB: Periphere Nerven des Rumpfes, nnbez
C33	Bösartige Neubildung der Trachea	C47.8	BNB: Periph Nerv/ autonom Nervensyst, mehr Teilb überlapp
C34.0	Bösartige Neubildung: Hauptbronchus	C47.9	BNB: Periphere Nerven/ autonomes Nervensystem, nnbez
C34.1	Bösartige Neubildung: Oberlappen (-Bronchus)	C48.0	Bösartige Neubildung: Retroperitoneum
C34.2	Bösartige Neubildung: Mittellappen (-Bronchus)	C48.1	Bösartige Neubildung: nb Teile des Peritoneums
C34.3	Bösartige Neubildung: Unterlappen (-Bronchus)	C48.2	Bösartige Neubildung: Peritoneum, nicht näher bezeichnet
C34.8	BNB: Bronchus u Lunge, mehrere Teilbereiche überlappend	C48.8	BNB: Retroperitoneum u Peritoneum, mehr Teilber überlapp
C34.9	BNB: Bronchus oder Lunge, nicht näher bezeichnet	C49.0	BNB: Bindegewebe u and Weichteilgew Kopf/ Gesicht/ Hals
C37	Bösartige Neubildung des Thymus	C49.1	BNB: Bindegew u and WeichtGew ob Extr, einschl Schult
C38.0	Bösartige Neubildung: Herz	C49.2	BNB: Bindegew u and WeichtGew unter Extr, einschl Hüfte
C38.1	Bösartige Neubildung: Vorderes Mediastinum	C49.3	BNB: Bindegewebe und andere Weichteilgewebe des Thorax
C38.2	Bösartige Neubildung: Hinteres Mediastinum	C49.4	BNB: Bindegewebe u andere WeichtGew des Abdomens
C38.3	BNB: Mediastinum, Teil nicht näher bezeichnet	C49.5	BNB: Bindegewebe u andere WeichtGewebe des Beckens
C38.4	Bösartige Neubildung: Pleura	C49.6	BNB: Bindegew u and WeichtGewebe des Rumpfes, nnbez
C38.8	BNB: Herz, Mediastinum u Pleura, mehr Teilber überlapp	C49.8	BNB: Bindegew u and WeichtGew, mehr Teilber überlapp
C39.0	Bösartige Neubildung: Obere Atemwege, Teil nnbez	C49.9	BNB: Bindegewebe und andere Weichteilgewebe, nnbez
C39.8	BNB: AtmOrg u sonst intrathorak Organe, mehr Teilber überl	C50.0	Bösartige Neubildung: Brustwarze und Warzenhof
C39.9	BNB: Ungenau bezeichnete Lok des Atmungssystems	C50.1	BNB: Zentraler Drüsenkörper der Brustdrüse
C40.0	BNB Skapula u lange Knochen obere Extremität	C50.2	BNB: Oberer innerer Quadrant der Brustdrüse
C40.1	BNB kurze Knochen obere Extremität	C50.3	BNB: Unterer innerer Quadrant der Brustdrüse
C40.2	BNB lange Knochen untere Extremität	C50.4	BNB: Oberer äußerer Quadrant der Brustdrüse
C40.3	BNB kurze Knochen untere Extremität	C50.5	BNB: Unterer äußerer Quadrant der Brustdrüse
C40.8	BNB: Knochen u Gelenkknorpel Extrem, mehr TeilB überlapp	C50.6	Bösartige Neubildung: Recessus axillaris der Brustdrüse
C40.9	BNB: Knochen u Gelenkknorpel Extrem, nnbez	C50.8	BNB: Brustdrüse, mehrere Teilbereiche überlappend
C41.01	BNB des Knochens und des Gelenkknorpels: Kraniofazial	C50.9	Bösartige Neubildung: Brustdrüse, nicht näher bezeichnet

C51.0	Bösartige Neubildung der Vulva: Labium majus	C70.9	Bösartige Neubildung: Meningen, nicht näher bezeichnet
C51.1	Bösartige Neubildung der Vulva: Labium minus	C71.0	BNB: Zerebrum, ausgenommen Hirnlappen und Ventrikel
C51.2	Bösartige Neubildung der Vulva: Klitoris	C71.1	Bösartige Neubildung: Frontallappen
C51.8	BNB: Vulva, mehrere Teilbereiche überlappend	C71.2	Bösartige Neubildung: Temporallappen
C51.9	Bösartige Neubildung: Vulva, nicht näher bezeichnet	C71.3	Bösartige Neubildung: Parietallappen
C52	Bösartige Neubildung der Vagina	C71.4	Bösartige Neubildung: Okzipitallappen
C53.0	Bösartige Neubildung: Endozervix	C71.5	Bösartige Neubildung: Hirnventrikel
C53.1	Bösartige Neubildung: Ektozervix	C71.6	Bösartige Neubildung: Zerebellum
C53.8	BNB: Cervix uteri, mehrere Teilbereiche überlappend	C71.7	Bösartige Neubildung: Hirnstamm
C53.9	Bösartige Neubildung: Cervix uteri, nicht näher bezeichnet	C71.8	Bösartige Neubildung: Gehirn, mehrere Teilbereiche überlapp
C54.0	Bösartige Neubildung: Isthmus uteri	C71.9	Bösartige Neubildung: Gehirn, nicht näher bezeichnet
C54.1	Bösartige Neubildung: Endometrium	C72.0	Bösartige Neubildung: Rückenmark
C54.2	Bösartige Neubildung: Myometrium	C72.1	Bösartige Neubildung: Cauda equina
C54.3	Bösartige Neubildung: Fundus uteri	C72.2	Bösartige Neubildung: Nn. olfactorii [I. Hirnnerv]
C54.8	BNB: Corpus uteri, mehrere Teilbereiche überlappend	C72.3	Bösartige Neubildung: N. opticus [II. Hirnnerv]
C54.9	Bösartige Neubildung: Corpus uteri, nicht näher bezeichnet	C72.4	Bösartige Neubildung: N. vestibulocochlearis [VIII. Hirnnerv]
C55	Bösartige Neubildung des Uterus, Teil nnbez	C72.5	BNB: Sonstige und nicht näher bezeichnete Hirnnerven
C56	Bösartige Neubildung des Ovars	C72.8	BNB: Gehirn u andere Teile ZNS, mehr Teilbereiche überlapp
C57.0	Bösartige Neubildung: Tuba uterina [Fallopio]	C72.9	Bösartige Neubildung: Zentralnervensystem, nnbez
C57.1	Bösartige Neubildung: Lig. latum uteri	C73	Bösartige Neubildung der Schilddrüse
C57.2	Bösartige Neubildung: Lig. teres uteri	C74.0	Bösartige Neubildung: Nebennierenrinde
C57.3	Bösartige Neubildung: Parametrium	C74.1	Bösartige Neubildung: Nebennierenmark
C57.4	Bösartige Neubildung: Uterine Adnexe, nnbez	C74.9	Bösartige Neubildung: Nebenniere, nicht näher bezeichnet
C57.7	BNB: Sonstige näher bezeichnete weibliche Genitalorgane	C75.0	Bösartige Neubildung: Nebenschilddrüse
C57.8	BNB: Weibliche Genitalorgane, mehr Teilbereiche überlapp	C75.1	Bösartige Neubildung: Hypophyse
C57.9	BNB: Weibliches Genitalorgan, nicht näher bezeichnet	C75.2	Bösartige Neubildung: Ductus craniopharyngealis
C58	BNB Plazenta	C75.3	BNB: Epiphyse [Glandula pinealis] [Zirbeldrüse]
C60.0	Bösartige Neubildung: Praeputium penis	C75.4	Bösartige Neubildung: Glomus caroticum
C60.1	Bösartige Neubildung: Glans penis	C75.5	BNB: Glomus aorticum u sonstige Paraganglien
C60.2	Bösartige Neubildung: Penisschaft	C75.8	BNB: Beteiligung mehrerer endokriner Drüsen, nnbez
C60.8	Bösartige Neubildung: Penis, mehr Teilbereiche überlappend	C75.9	Bösartige Neubildung: Endokrine Drüse, nnbez
C60.9	Bösartige Neubildung: Penis, nicht näher bezeichnet	C76.0	BNB ungenau bezeichneter Lok: Kopf, Gesicht u Hals
C61	Bösartige Neubildung der Prostata	C76.1	BNB ungenau bezeichneter Lokalisationen: Thorax
C62.0	Bösartige Neubildung: Dystoper Hoden	C76.2	BNB ungenau bezeichneter Lokalisationen: Abdomen
C62.1	Bösartige Neubildung: Deszendierter Hoden	C76.3	BNB ungenau bezeichneter Lokalisationen: Becken
C62.9	Bösartige Neubildung: Hoden, nicht näher bezeichnet	C76.4	BNB ungenau bezeichneter Lok: Obere Extremität
C63.0	Bösartige Neubildung: Nebenhoden [Epididymis]	C76.5	BNB ungenau bezeichneter Lok: Untere Extremität
C63.1	Bösartige Neubildung: Samenstrang	C76.7	BNB: Sonstige ungenau bezeichnete Lokalisationen
C63.2	Bösartige Neubildung: Skrotum	C76.8	BNB: Sonst u ungenau bez Lok, mehr Teilber überlapp
C63.7	BNB: Sonstige näher bezeichnete männliche Genitalorgane	C77.0	Sekundäre u nnbez BNB: Lymphknoten Kopf/ Gesicht/ Hals
C63.8	BNB: Männliche Genitalorgane, mehr Teilbereiche überlapp	C77.1	Sekundäre u nnbez BNB: Intrathorakale Lymphknoten
C63.9	Bösartige Neubildung: Männliches Genitalorgan, nnbez	C77.2	Sekundäre u nnbez BNB: Intraabdominale Lymphknoten
C64	BNB der Niere, ausgenommen Nierenbecken	C77.3	Sek u nnbez BNB: Axill Lymphkn u Lymphkn obere Extrem
C65	BNB Nierenbecken	C77.4	Sek u nnbez BNB: Inguin Lymphkn u Lymphkn unt Extrem
C66	BNB Ureter	C77.5	Sekundäre u nnbez BNB: Intrapelvine Lymphknoten
C67.0	Bösartige Neubildung: Trigonum vesicae	C77.8	Sekundäre u nnbez BNB: Lymphknoten mehrerer Regionen
C67.1	Bösartige Neubildung: Apex vesicae	C77.9	Sekundäre u nnbez BNB: Lymphknoten, nnbez
C67.2	Bösartige Neubildung: Laterale Harnblasenwand	C78.0	Sekundäre bösartige Neubildung der Lunge
C67.3	Bösartige Neubildung: Vordere Harnblasenwand	C78.1	Sekundäre bösartige Neubildung des Mediastinums
C67.4	Bösartige Neubildung: Hintere Harnblasenwand	C78.2	Sekundäre bösartige Neubildung der Pleura
C67.5	Bösartige Neubildung: Harnblasenhals	C78.3	Sekundäre BNB sonstiger u nnbez Atmungsorgane
C67.6	Bösartige Neubildung: Ostium ureteris	C78.4	Sekundäre BNB Dünndarm
C67.7	Bösartige Neubildung: Urachus	C78.5	Sekundäre BNB Dickdarm u Rektum
C67.8	BNB: Harnblase, mehrere Teilbereiche überlappend	C78.6	Sekundäre BNB Retroperitoneum u Peritoneum
C67.9	Bösartige Neubildung: Harnblase, nicht näher bezeichnet	C78.7	Sekundäre BNB Leber
C68.0	Bösartige Neubildung: Urethra	C78.8	Sekundäre BNB so+nnb Verdauungsorgane
C68.1	Bösartige Neubildung: Paraurethrale Drüse	C79.0	Sekundäre BNB Niere u Nierenbecken
C68.8	BNB: Harnorgane, mehrere Teilbereiche überlappend	C79.1	Sekundäre BNB Harnblase, sonst u nnbez Harnorgane
C68.9	Bösartige Neubildung: Harnorgan, nicht näher bezeichnet	C79.2	Sekundäre BNB Haut
C69.0	Bösartige Neubildung: Konjunktiva	C79.3	Sekundäre BNB Gehirn u Hirnhäute
C69.1	Bösartige Neubildung: Kornea	C79.4	Sekundäre BNB so u nnbez Teile Nervensystem
C69.2	Bösartige Neubildung: Retina	C79.5	Sekundäre BNB Knochen u Knochenmark
C69.3	Bösartige Neubildung: Chorioidea	C79.6	Sekundäre bösartige Neubildung des Ovars
C69.4	Bösartige Neubildung: Ziliarkörper	C79.7	Sekundäre bösartige Neubildung der Nebenniere
C69.5	Bösartige Neubildung: Tränenrüse und Tränenwege	C79.81	Sekundäre bösartige Neubildung der Brustdrüse
C69.6	Bösartige Neubildung: Orbita	C79.82	Sekundäre bösartige Neubildung der Genitalorgane
C69.8	BNB: Auge u Augenanhangsgebilde, mehr Teilber überlapp	C79.83	Sekundäre bösartige Neubildung des Perikards
C69.9	Bösartige Neubildung: Auge, nicht näher bezeichnet	C79.84	Sonstige sekundäre bösartige Neubildung des Herzens
C70.0	Bösartige Neubildung: Hirnhäute	C79.88	Sekundäre bösartige Neubildung sonstiger nb Lokalisationen
C70.1	Bösartige Neubildung: Rückenmarkhäute	C80	Bösartige Neubildung ohne Angabe der Lokalisation

C81.0	Hodgkin-KH [Lymphogranulomat], lymphozeriche Form	C92.21	Subakute myeloische Leukämie: In kompletter Remission
C81.1	Hodgkin-KH [Lymphogranulomat], noduskleros Form	C92.30	Myelosarkom: Ohne Angabe einer Remission
C81.2	Hodgkin-KH [Lymphogranulomat], gemischtzell Form	C92.31	Myelosarkom: In kompletter Remission
C81.3	Hodgkin-KH [Lymphogranulomat], lymphozerarme Form	C92.40	Akute promyelozytäre Leukämie: Ohne Ang einer Remission
C81.7	Sonstige Typen Hodgkin-Krankheit	C92.41	Akute promyelozytäre Leukämie: In kompletter Remission
C81.9	Hodgkin-Krankheit, nnbez	C92.50	Akute myelomonozytäre Leukämie: Ohne Ang einer Remiss
C82.0	Non-Hodgkin-Lymphom, kleinzellig, gekerbt, follikulär	C92.51	Akute myelomonozytäre Leukämie: In kompletter Remission
C82.1	NHL, gemischt klein-/großzellig, gekerbt, follikulär	C92.70	Sonstige myeloische Leukämie: Ohne Ang einer Remission
C82.2	Non-Hodgkin-Lymphom, großzellig, follikulär	C92.71	Sonstige myeloische Leukämie: In kompletter Remission
C82.7	Sonstige Typen follikuläres NHL	C92.90	Myeloische Leukämie, nnbez: Ohne Ang einer Remission
C82.9	Follikuläres Non-Hodgkin-Lymphom, nnbez	C92.91	Myeloische Leukämie, nnbez: In kompletter Remission
C83.0	Non-Hodgkin-Lymphom, kleinzellig (diffus)	C93.00	Akute Monozytenleukämie: Ohne Angabe einer Remission
C83.1	Non-Hodgkin-Lymphom, Kleinzellig, gekerbt (diffus)	C93.01	Akute Monozytenleukämie: In kompletter Remission
C83.2	NHL, Gemischt klein-/großzellig (diffus)	C93.10	Chronische Monozytenleukämie: Ohne Ang einer Remission
C83.3	Non-Hodgkin-Lymphom, großzellig (diffus)	C93.11	Chronische Monozytenleukämie: In kompletter Remission
C83.4	Non-Hodgkin-Lymphom, immunoblastisch (diffus)	C93.20	Subakute Monozytenleukämie: Ohne Ang einer Remission
C83.5	Non-Hodgkin-Lymphom, lymphoblastisch (diffus)	C93.21	Subakute Monozytenleukämie: In kompletter Remission
C83.6	Non-Hodgkin-Lymphom, undifferenziert (diffus)	C93.70	Sonstige Monozytenleukämie: Ohne Ang einer Remission
C83.7	Burkitt-Tumor	C93.71	Sonstige Monozytenleukämie: In kompletter Remission
C83.8	Sonst Typen diffuses Non-Hodgkin-Lymphom	C93.90	Monozytenleukämie, nnbez: Ohne Angabe einer Remission
C83.9	Diffuses Non-Hodgkin-Lymphom, nnbez	C93.91	Monozytenleukämie, nnbez: In kompletter Remission
C84.0	Mycosis fungoides	C94.00	Akute Erythämie u Erythroleukämie: Oh Ang einer Remiss
C84.1	Sézary-Syndrom	C94.01	Akute Erythämie u Erythroleukämie: In kompletter Remiss
C84.2	T-Zonen-Lymphom	C94.10	Chronische Erythämie: Ohne Angabe einer Remission
C84.3	Lymphoepitheloides Lymphom	C94.11	Chronische Erythämie: In kompletter Remission
C84.4	T-Zell-Lymphom, peripher	C94.20	Akute Megakaryoblastenleukämie: Ohne Ang einer Remiss
C84.5	Sonst+nnbez T-Zell-Lymphome	C94.21	Akute Megakaryoblastenleukämie: In kompletter Remission
C85.0	Lymphosarkom	C94.30	Mastzellenleukämie: Ohne Angabe einer Remission
C85.1	B-Zell-Lymphom, nnbez	C94.31	Mastzellenleukämie: In kompletter Remission
C85.7	Sonst nb Typen Non-Hodgkin-Lymphom	C94.40	Akute Panmyelose: Ohne Angabe einer Remission
C85.9	Non-Hodgkin-Lymphom, Typ nnbez	C94.41	Akute Panmyelose: In kompletter Remission
C88.00	Makroglobulinämie Waldenström: Oh Ang einer Remission	C94.50	Akute Myelofibrose: Ohne Angabe einer Remission
C88.01	Makroglobulinämie Waldenström: In kompletter Remission	C94.51	Akute Myelofibrose: In kompletter Remission
C88.10	Alpha-Schwerkettenkrankheit: Oh Ang einer Remission	C94.70	Sonstige nb Leukämien: Ohne Angabe einer Remission
C88.11	Alpha-Schwerkettenkrankheit: In kompletter Remission	C94.71	Sonst näher bezeichnete Leukämien: In kompletter Remiss
C88.20	Gamma-Schwerkettenkrankheit: Oh Ang einer Remission	C95.00	Akute Leukämie nnbez Zelltyps: Ohne Ang einer Remission
C88.21	Gamma-Schwerkettenkrankheit: In kompletter Remission	C95.01	Akute Leukämie nnbez Zelltyps: In kompletter Remission
C88.30	Immunproliferative Dünndarmkrankheit: Oh Ang Remission	C95.10	Chronische Leukämie nnbez Zelltyps: Oh Ang einer Remiss
C88.31	Immunproliferative Dünndarmkrankheit: In kompletter Remiss	C95.11	Chronische Leukämie nnbez Zelltyps: In kompletter Remiss
C88.70	Sonstige bösartige immunproliferative KH: Oh Ang Remiss	C95.20	Subakute Leukämie nnbez Zelltyps: Ohne Ang einer Remiss
C88.71	Sonst bösart immunproliferative KH: In kompletter Remiss	C95.21	Subakute Leukämie nnbez Zelltyps: In kompletter Remiss
C88.90	Bösartige immunproliferative KH, nnbez: Oh Ang Remission	C95.70	Sonstige Leukämie nnbez Zelltyps: Ohne Ang einer Remiss
C88.91	Bösart immunproliferative KH, nnbez: In kompletter Remiss	C95.71	Sonstige Leukämie nnbez Zelltyps: In kompletter Remission
C90.00	Plasmozytom [Multiples Myelom]: Ohne Ang einer Remiss	C95.8	Leukämie, refraktär auf Standard-Induktionstherapie
C90.01	Plasmozytom [Multiples Myelom]: In kompletter Remission	C95.90	Leukämie, nicht näher bezeichnet: Ohne Ang einer Remiss
C90.10	Plasmazellenleukämie: Ohne Angabe einer Remission	C95.91	Leukämie, nicht näher bezeichnet: In kompletter Remission
C90.11	Plasmazellenleukämie: In kompletter Remission	C96.0	Abt-Letterer-Siwe-Krankheit
C90.20	Plasmozytom, extramedullär: Ohne Angabe einer Remission	C96.1	Bösartige Histiozytose
C90.21	Plasmozytom, extramedullär: In kompletter Remission	C96.2	Bösartiger Mastzelltumor
C91.00	Akute lymphoblastische Leukämie: Ohne Ang einer Remiss	C96.3	Echtes histiozytäres Lymphom
C91.01	Akute lymphoblastische Leukämie: In kompletter Remission	C96.7	So nb BNB lymphat/blutbildend/verwandtes Gewebe
C91.10	Chronische lymphatische Leukämie: Ohne Ang einer Remiss	C96.9	BNB lymphat/blutbildendes/verwandtes Gew, nnbez
C91.11	Chronische lymphatische Leukämie: In kompletter Remiss	C97	BNB als Primärtumoren an mehreren Lok
C91.20	Subakute lymphatische Leukämie: Ohne Ang einer Remiss	D32.0	Gutartige Neubildung Hirnhäute
C91.21	Subakute lymphatische Leukämie: In kompletter Remission	D32.1	Gutartige Neubildung Rückenmarkhäute
C91.30	Prolymphozytäre Leukämie: Ohne Angabe einer Remission	D32.9	Gutartige Neubildung Meningen, nnbez
C91.31	Prolymphozytäre Leukämie: In kompletter Remission	D33.0	Gutartige Neubildung Gehirn, supratentoriell
C91.40	Haarzellenleukämie: Ohne Angabe einer Remission	D33.1	Gutartige Neubildung Gehirn, infratentoriell
C91.41	Haarzellenleukämie: In kompletter Remission	D33.2	Gutartige Neubildung Gehirn, nnbez
C91.50	T-Zellen-Leukämie beim Erwachsenen: OA einer Remiss	D33.3	Gutartige Neubildung Hirnnerven
C91.51	T-Zellen-Leukämie beim Erwachsenen: In kompletter Remiss	D33.4	Gutartige Neubildung Rückenmark
C91.70	Sonstige lymphatische Leukämie: Ohne Ang einer Remiss	D33.7	Gutartige Neubildung sonst nb Teile ZNS
C91.71	Sonstige lymphatische Leukämie: In kompletter Remission	D33.9	Gutartige Neubildung ZNS, nnbez
C91.90	Lymphatische Leukämie, nnbez: Ohne Ang einer Remission	D45	Polycythaemia vera
C91.91	Lymphatische Leukämie, nnbez: In kompletter Remission	D46.0	Refraktäre Anämie oh Ringsideroblasten, so bez
C92.00	Akute myeloische Leukämie: Ohne Angabe einer Remission	D46.1	Refraktäre Anämie m Ringsideroblasten
C92.01	Akute myeloische Leukämie: In kompletter Remission	D46.2	Refraktäre Anämie m Blastenüberschuß
C92.10	Chronische myeloische Leukämie: Ohne Ang einer Remiss	D46.3	Refraktäre Anämie m Blastenübersch in Transformation
C92.11	Chronische myeloische Leukämie: In kompletter Remission	D46.4	Refraktäre Anämie, nnbez
C92.20	Subakute myeloische Leukämie: Ohne Ang einer Remission	D46.7	Sonstige myelodysplastische Syndrome



D46.9	Myelodysplastisches Syndrom, nnbez	D76.01	Unifokale Langerhans-Zell-Histiozytose
D47.0	Histiozyten-/Mastzelltumor unsich/unbek Verhalt	D76.08	Sonst u nnbez Langerhans-Zell-Histiozytose, aonkl
D47.1	Chronische myeloproliferative Krankheit	D76.1	Hämophagozytäre Lymphohistiozytose
D60.0	Chron erworbene isolierte aplastische Anämie	D76.2	Hämophagozytäres Syndrom bei Infektionen
D60.1	Transitorische erworben isolierte aplastische Anämie	D76.3	Sonstige Histiozytose-Syndrome
D60.8	Sonstige erworben isolierte aplastische Anämien	D77	Sonst Kh des Blutes u der blutbildenden Org bei aonkl KH
D60.9	Erworbene isolierte aplastische Anämie, nnbez	D80.0	Hereditäre Hypogammaglobulinämie
D61.0	Angeborene aplastische Anämie	D80.1	Nichtfamiliäre Hypogammaglobulinämie
D61.10	Aplastische Anämie infolge zytostatischer Therapie	D80.2	Selektiver Immunglobulin-A-Mangel [IgA-Mangel]
D61.18	Sonstige arzneimittelinduzierte aplastische Anämie	D80.3	Selekt Mangel Immunglobulin-G-Subkl [IgG-Subkl]
D61.19	Arzneimittelinduzierte aplastische Anämie, nnbez	D80.4	Selektiver Immunglobulin-M-Mangel [IgM-Mangel]
D61.2	Aplastische Anämie infolge sonst auß Ursachen	D80.5	Immundefekt b erhöhtem Immunglobulin M [IgM]
D61.3	Idiopathische aplastische Anämie	D80.6	AK-Mangel b Normo-/Hypergammaglobulinämie
D61.8	Sonstige nb aplastische Anämien	D80.7	Transit Hypogammaglobulinämie im Kindesalter
D61.9	Aplastische Anämie, nnbez	D80.8	Sonst Immundefekte m vorherrsch AK-Mangel
D65.0	Erworb Afibrinogenämie	D80.9	Immundefekt m vorherrsch AK-Mangel, nnbez
D65.1	Dissemin intravas Gerinn [DIG, DIC]	D81.0	Schwer komb Immundefekt [SCID] m retikul Dysgenes
D65.2	Erworb Fibrinolyseblutung	D81.1	Schwer komb Immundef [SCID] m niedr T-/B-Zellen-Z
D65.9	DefibrinatSynd, nnb	D81.2	Schwer komb Immundef [SCID] m niedr/norm B-Zellen-Z
D66	Hereditärer Faktor-VIII-Mangel	D81.3	Adenosindesaminase[ADA]-Mangel
D67	Hereditärer Faktor-IX-Mangel	D81.4	Nezelof-Syndrom
D68.0	Willebrand-Jürgens-Syndrom	D81.5	Purinnukleosid-Phosphorylase[PNP]-Mangel
D68.1	Hereditärer Faktor-XI-Mangel	D81.6	Haupthistokompat-Kompl-KI-I-Defekt [MHC-KI-I-D]
D68.2	Hereditärer Mangel an sonst Gerinnungsfaktoren	D81.7	Haupthistokompat-Kompl-KI-II-Defekt [MHC-KI-II-D]
D68.3	Hämorrhag Diath d Antikoag u AK	D81.8	Sonstige kombinierte Immundefekte
D68.4	Erworbener Mangel an Gerinnungsfaktoren	D81.9	Kombinierter Immundefekt, nnbez
D68.8	Sonstige nb Koagulopathien	D82.0	Wiskott-Aldrich-Syndrom
D68.9	Koagulopathie, nnbez	D82.1	Di-George-Syndrom
D69.0	Purpura anaphylactoides	D82.2	Immundef m disproport Kleinwuchs
D69.1	Qualitative Thrombozytendefekte	D82.3	Immundefekt m hereditär defekter Reakt auf EBV
D69.2	Sonstige nichtthrombozytopenische Purpura	D82.4	Hyperimmunglobulin-E[IgE]-Syndrom
D69.30	Idiop thrombopen Purp, transfusrefr	D82.8	Immundefekte in Verbind m and nb schw Defekten
D69.31	Idiop thrombopen Purp, n transfusrefrakt bez	D82.9	Immundefekt in Verbindung m schwer Defekt, nnbez
D69.40	Sonst prim ThromboPen, transfusrefr	D83.0	Variab Immundef überw Abweich B-Zellen-Zahl/ -Funkt
D69.41	Sonst prim ThromboPen, n transfusrefr bez	D83.1	Variab Immundef m überw immunregulator T-Zell-Stör
D69.52	Heparin-induzierte Thrombozytopenie Typ I	D83.2	Variab Immundef m AutoAK gg B-/T-Zellen
D69.53	Heparin-induzierte Thrombozytopenie Typ II	D83.8	Sonstige variable Immundefekte
D69.57	Sonst sek ThromboPen, transfusionsrefraktär	D83.9	Variabler Immundefekt, nnbez
D69.58	Sonst sek ThromboPen, n transfusionsrefraktär	D84.0	Lymphozytenfunktion-Antigen-1[LFA-1]-Defekt
D69.59	Sekundäre Thrombozytopenie, nicht näher bezeichnet	D84.1	Defekte im Komplementsystem
D69.60	ThromboPen, nnb, transfusrefr	D84.8	Sonstige nb Immundefekte
D69.61	ThromboPen, nnbez, n transfusrefr bez	D84.9	Immundefekt, nnbez
D69.8	Sonstige nb hämorrhagische Diathesen	D86.0	Sarkoidose Lunge
D69.9	Hämorrhagische Diathese, nnbez	D86.1	Sarkoidose Lymphknoten
D70.0	Angeb Agranulozyt u Neutropen	D86.2	Sarkoidose Lunge m Sarkoidose LK
D70.10	Arzneimittelinduz Agranulozyt/Neutropenie: Krit Ph < 10Tg	D86.3	Sarkoidose Haut
D70.11	Arzneimittelinduz Agranulozyt/Neutropenie: Krit Ph 10-19Tg	D86.8	Sarkoidose an sonst u komb Lok
D70.12	Arzneimittelinduz Agranulozyt/ Neutropenie: Krit Ph > 19Tg	D86.9	Sarkoidose, nnbez
D70.18	Sonst VerForm arzneimittelinduz Agranulozyt/ Neutropenie	D89.0	Polyklonale Hypergammaglobulinämie
D70.19	Arzneimittelinduz Agranulozyt/ Neutropenie, nnbez	D89.1	Kryoglobulinämie
D70.3	Sonstige Agranulozytose	D89.2	Hypergammaglobulinämie, nnbez
D70.5	Zyklische Neutropenie	D89.8	Sonst nb Stör m Beteiligung Immunsystem, ank
D70.6	Sonstige Neutropenie	D89.9	Störung m Beteiligung Immunsystem, nnbez
D70.7	Neutropenie, nicht näher bezeichnet	D90	Immunkompr n Bestrahl/Chemother/sonst immunsupp Maßn
D71	Funktionelle Störungen neutrophile Granulozyten	E51.1	Beriberi
D72.0	Genetisch bedingte Leukozytenanomalien	E51.2	Wernicke-Enzephalopathie
D73.0	Hyposplenismus	E51.8	Sonstige Manifestationen Thiaminmangel
D73.1	Hypersplenismus	E70.0	Klassische Phenylketonurie
D73.2	Chronisch-kongestive Splenomegalie	E70.1	Sonstige Hyperphenylalaninämien
D73.3	Abszeß Milz	E70.2	Störungen TyrosinSW
D73.5	Infarzierung Milz	E70.3	Albinismus
D74.0	Angeborene Methämoglobinämie	E70.8	Sonstige Störungen SW aromatischer Aminosäuren
D74.8	Sonstige Methämoglobinämien	E70.9	Störung SW aromatischer Aminosäuren, nnbez
D74.9	Methämoglobinämie, nnbez	E71.0	Ahomrsirup- (Harn-) KH
D75.0	Familiäre Erythrozytose	E71.1	Sonstige Störungen SW verzweigter Aminosäuren
D75.1	Sekundäre Polyglobulie [Polyzythämie]	E71.2	Störung SW verzweigter Aminosäuren, nnbez
D75.2	Essentielle Thrombozytose	E71.3	Störungen FettsäureSW
D75.8	Sonstige nb KH des Blutes und der blutbildenden Organe	E72.0	Störungen Aminosäuretransport
D75.9	Krankheit des Blutes und der blutbildenden Organe, nnbez	E72.1	Störungen SW schwefelhaltiger Aminosäuren
D76.00	Multifokale Langerhans-Zell-Histiozytose	E72.2	Störungen Harnstoffzyklus

E72.3	Störungen Lysin- u HydroxylysinSW	G08	Intrakran u intraspinal Phlebitis u Thrombophlebitis
E72.4	Störungen OrnithinSW	G09	Folgen entzündlicher KH ZNS
E72.5	Störungen GlyzinSW	G10	Chorea Huntington
E72.8	Sonstige nb Störungen AminosäureSW	G11.0	Angeborene nichtprogressive Ataxie
E72.9	Störung Aminosäurestoffwechsels, nnbez	G11.1	Früh beginnende zerebellare Ataxie
E73.0	Angeborener Laktasemangel	G11.2	Spät beginnende zerebellare Ataxie
E73.1	Sekundärer Laktasemangel	G11.3	Zerebellare Ataxie defekt DNA-Reparatursystem
E73.8	Sonstige Laktoseintoleranz	G11.4	Hereditäre spastische Paraplegie
E73.9	Laktoseintoleranz, nnbez	G11.8	Sonstige hereditäre Ataxien
E74.0	Glykogenspeicherkrankheit [Glykogenose]	G11.9	Hereditäre Ataxie, nnbez
E74.1	Störungen Fruktosestoffwechsel	G12.0	Infant spin Muskelatrophie, Typ I [Werdnig-Hoffm]
E74.2	Störungen Galaktosestoffwechsel	G12.1	Sonstige vererbte spinale Muskelatrophie
E74.3	So Störungen intestinale Kohlenhydratabsorption	G13.0	Paraneoplastische Neuromyopathie u Neuropathie
E74.4	Störungen PyruvatSW u Glukoneogenese	G13.1	So Systematrophie, vorwieg ZNS betreff, b Neubild
E74.8	Sonstige nb Störungen KohlenhydratSW	G13.2	Systematrophie, vorwieg ZNS betreff, b Myxödem
E74.9	Störung Kohlenhydratstoffwechsel, nnbez	G13.8	Systematrophie, vorwieg ZNS betreff, b so aokl KH
E75.0	GM2-Gangliosidose	G20.10	Prim Parkins-Synd mäßig/schwer Beeintr: Oh Wirkungsflukt
E75.1	Sonstige Gangliosidosen	G20.11	Prim Parkins-Synd mäßig/schwer Beeintr: M Wirkungsflukt
E75.2	Sonstige Sphingolipidosen	G20.20	Prim Parkins-Synd schwerst Beeintr: Oh Wirkungsflukt
E75.3	Sphingolipidose, nnbez	G20.21	Prim Parkins-Synd schwerst Beeintr: M Wirkungsflukt
E75.4	Neuronale Zeroidlipofuszinose	G21.0	Malignes Neuroleptika-Syndrom
E75.5	Sonstige Störungen Lipidspeicherung	G21.1	Sonst arzneimittelinduziertes Parkinson-Synd
E75.6	Störung Lipidspeicherung, nnbez	G21.2	Parkinson-Syndrom d sonst exogene Agenzien
E76.0	Mukopolysaccharidose, Typ I	G21.3	Postenzephalitisches Parkinson-Syndrom
E76.1	Mukopolysaccharidose, Typ II	G23.0	Hallervorden-Spatz-Syndrom
E76.2	Sonstige Mukopolysaccharidosen	G23.1	Progress supranukl Ophthalmoplegie [S-R-O-Synd]
E76.3	Mukopolysaccharidose, nnbez	G23.2	Striatonigrale Degeneration
E76.8	Sonstige Störungen Glykosaminoglykan-SW	G23.8	Sonstige nb degenerative KH Basalganglien
E76.9	Störung Glykosaminoglykan-SW, nnbez	G23.9	Degenerative KH Basalganglien, nnbez
E77.0	Defekte posttranslational Modifikat lysosom Enzyme	G31.81	Mitochondriale Zytopathie
E77.1	Defekte b Glykoproteinabbau	G35.0	Erstmanifestation einer multiplen Sklerose
E77.8	Sonstige Störungen GlykoproteinSW	G35.10	MS m schubförm Verl: OA akute Exazerbation od Progress
E77.9	Störung Glykoproteinstoffwechsels, nnbez	G35.11	MS m schubförm Verl: MA akute Exazerbation od Progress
E84.0	Zystische Fibrose mit Lungenmanifestationen	G35.20	MS m prim chron Verl: OA akute Exazerbation od Progress
E84.1	Zystische Fibrose mit Darmmanifestationen	G35.21	MS m prim chron Verl: MA akute Exazerbation od Progress
E84.80	Zystische Fibrose mit Lungen- und Darm-Manifestation	G35.30	MS m sek chron Verl: OA akute Exazerbation od Progress
E84.87	Zystische Fibrose mit sonstigen multiplen Manifestationen	G35.31	MS m sek chron Verl: MA akute Exazerbation od Progress
E84.88	Zystische Fibrose mit sonstigen Manifestationen	G35.9	Multiple Sklerose, nicht näher bezeichnet
E85.0	Nichtneuropathische heredofamiliäre Amyloidose	G36.0	Neuromyelitis optica [Devic-KH]
E85.1	Neuropathische heredofamiliäre Amyloidose	G36.1	Ak u subak hämorrhag Leukoenzephalitis [Hurst]
E85.2	Heredofamiliäre Amyloidose, nnbez	G36.8	Sonstige nb akute disseminierte Demyelinisation
E85.3	Sekundäre systemische Amyloidose	G36.9	Akute disseminierte Demyelinisation, nnbez
G00.0	Meningitis durch Haemophilus influenzae	G37.0	Diffuse Hirnsklerose
G00.1	Pneumokokkenmeningitis	G37.1	Zentrale Demyelinisation Corpus callosum
G00.2	Streptokokkenmeningitis	G37.2	Zentrale pontine Myelinolyse
G00.3	Staphylokokkenmeningitis	G37.3	Myelitis transversa acuta b demyelinisier KH ZNS
G00.8	Sonstige bakterielle Meningitis	G37.4	Subakute nekrotisierende Myelitis [F-A-Synd]
G00.9	Bakterielle Meningitis, nnbez	G37.5	Konzentr Sklerose [Baló-KH]
G01	Meningitis bei aokl bakteriellen Krankheiten	G37.8	Sonst nb demyelinisierende KH ZNS
G02.0	Meningitis bei aokl Viruskrankheiten	G37.9	Demyelinisierende KH ZNS, nnbez
G02.1	Meningitis bei aokl Mykosen	G40.00	Pseudo-Lennox-Syndrom
G02.8	Meningitis bei sonst nb aokl infektiösen u parasitären KH	G40.01	CSWS
G03.0	Nichteitrige Meningitis	G40.02	Benign psychomotor Epilep [terror fits]
G03.1	Chronische Meningitis	G40.08	So lokbez (fok) (part) idiop Epil/epil Synd m fok beg Anf
G03.2	Benigne rezidiv Meningitis [Mollaret-Meningitis]	G40.09	Lokbez (fok) (part) idiop Epilep/epil Synd m fok beg Anf, nnb
G03.8	Meningitis d sonstige nb Ursachen	G40.1	Lokbez (fok) (part) idiop Epilep/epil Synd m einf fok Anf
G03.9	Meningitis, nnbez	G40.2	Lokbez (fok) (part) idiop Epil/epil Synd m komplex fok Anf
G04.0	Akute disseminierte Enzephalitis	G40.3	Generalisierte idiopath Epilepsie u epilept Synd
G04.1	Tropische spastische Paraplegie	G40.4	Sonst generalisierte Epilepsie u epileptische Synd
G04.2	Bakt Meningoenzephalitis u Meningomyelitis, aonkl	G40.5	Spezielle epileptische Syndrome
G04.8	Sonst Enzephalitis, Myelitis u Enzephalomyelitis	G40.6	Grand-mal-Anfälle, nnbez (m/oh Petit mal)
G04.9	Enzephalitis, Myelitis u Enzephalomyelitis, nnbez	G41.0	Grand-mal-Status
G05.0	Enzephal Myelitis Enzephalomyelit b aokl bakt KH	G41.1	Petit-mal-Status
G05.1	Enzephal Myelitis Enzephalomyelit b aokl Virus-KH	G41.2	Status epilepticus m komplexfokalen Anfällen
G05.2	Enzephal Myelitis Enzephalom b so aokl inf/par KH	G60.0	Hereditäre sensomotorische Neuropathie
G05.8	Enzephal Myelitis Enzephalomyelit b so aokl KH	G60.1	Refsum-Krankheit
G06.0	Intrakran Abszeß u intrakranielles Granulom	G60.2	Neuropathie in Verbindung m hereditärer Ataxie
G06.1	Intraspinaler Abszeß u intraspinale Granulom	G60.3	Idiopathische progressive Neuropathie
G06.2	Extraduraler u subduraler Abszeß, nnbez	G60.8	Sonst hereditäre u idiopathische Neuropathien
G07	Intrakran u intraspinal Absz u Granulom b aokl KH	G60.9	Hereditäre u idiopathische Neuropathie, nnbez

G61.0	Guillain-Barré-Syndrom	I21.4	Akuter subendokardialer Myokardinfarkt
G61.1	Serumpolyneuropathie	I23.0	Hämoperikard als ak Komplik nach akut Myokardinf
G61.8	Sonstige Polyneuritiden	I23.1	ASD als akute Komplik nach akut Myokardinf
G61.9	Polyneuritis, nnbez	I23.2	VSD als akute Komplik nach akut Myokardinf
G62.0	Arzneimittelinduzierte Polyneuropathie	I23.3	Ruptur Herzwand oh Hämoperik als ak Komplik ak MI
G62.1	Alkohol-Polyneuropathie	I23.4	Ruptur Chordae tendineae als ak Komplik ak MI
G62.2	Polyneuropathie d sonstige toxische Agenzien	I23.5	Papillarmuskelruptur als ak Komplik nach ak MI
G62.80	Critical-illness-Polyneuropath	I23.6	Thrombose Vorhof/HOhr/Kammer ak Komplik nach ak MI
G62.88	Sonst nb Polyneuropath	I25.5	Ischämische Kardiomyopathie
G62.9	Polyneuropathie, nnbez	I26.0	Lungenembolie mit Angabe eines akuten Cor pulmonale
G63.0	Polyneuropathie b aokl inf u parasit KH	I26.9	Lungenembolie ohne Angabe eines akuten Cor pulmonale
G63.1	Polyneuropathie b Neubildungen	I27.0	Primäre pulmonale Hypertonie
G63.2	Diabetische Polyneuropathie	I31.3	Perikarderguß (nichtentzündlich)
G63.3	Polyneuropathie b sonst endokrinen u Stoffwechsel-KH	I33.0	Akute und subakute infektiöse Endokarditis
G63.4	Polyneuropathie b alimentären Mangelzuständen	I40.0	Infektiöse Myokarditis
G63.5	Polyneuropathie b System-KH Bindegewebe	I42.0	Dilatative Kardiomyopathie
G63.6	Polyneuropathie b sonst KH Muskel-Skelett-System	I42.1	Hypertrophische obstruktive Kardiomyopathie
G63.8	Polyneuropathie b sonst aokl KH	I44.2	Atrioventrikulärer Block 3. Grades
G64	Sonstige KH peripheres Nervensystem	I60.0	SubarachBlutung, von Karotissiphon/-bifurkation ausgeh
G70.0	Myasthenia gravis	I60.1	SubarachBlutung, von A cerebri media ausgehend
G70.1	Toxische neuromuskuläre KH	I60.2	SubarachBlutung, von A communicans ant ausgehend
G70.2	Angeb od entwicklungsbedingte Myasthenie	I60.3	SubarachBlutung, von A communicans post ausgehend
G70.8	Sonstige nb neuromuskuläre KH	I60.4	SubarachBlutung, von A basilaris ausgehend
G70.9	Neuromuskuläre KH, nnbez	I60.5	SubarachBlutung, von A vertebralis ausgehend
G71.0	Muskeldystrophie	I60.6	SubarachBlutung, von sonst intrakran Aa ausgehend
G71.1	Myotone Syndrome	I60.7	SubarachBlutung, von nnbez intrakran A ausgehend
G71.2	Angeborene Myopathien	I60.8	Sonstige Subarachnoidalblutung
G71.3	Mitochondriale Myopathie, aonkl	I60.9	Subarachnoidalblutung, nnbez
G71.8	Sonstige primäre Myopathien	I61.0	Intrazereb Blutung Großhirnhemisphäre, subkortikal
G71.9	Primäre Myopathie, nnbez	I61.1	Intrazereb Blutung Großhirnhemisphäre, kortikal
G72.0	Arzneimittelinduzierte Myopathie	I61.2	Intrazereb Blutung Großhirnhemisphäre, nnbez
G72.1	Alkoholmyopathie	I61.3	Intrazerebrale Blutung Hirnstamm
G72.2	Myopathie d sonstige toxische Agenzien	I61.4	Intrazerebrale Blutung Kleinhirn
G72.3	Periodische Lähmung	I61.5	Intrazerebrale intraventrikuläre Blutung
G72.4	Entzündl Myopath, aonkl	I61.6	Intrazerebrale Blutung an mehreren Lok
G72.80	Critical-illness-Myopath	I67.0	Dissektion zerebraler Arterien
G72.88	Sonst nb Myopath	I67.10	Zerebrales Aneurysma (erworben)
G72.9	Myopathie, nnbez	I67.11	Zerebrale arteriovenöse Fistel (erworben)
G73.0	Myastheniesyndrome b endokrinen Krankheiten	I67.2	Zereb Atheroskl
G73.1	Eaton-Lambert-Syndrom	I67.3	Progressive subkortik vaskul Enzephalopathie
G73.2	Sonstige Myastheniesyndrome b Neubildungen	I67.4	Hypertensive Enzephalopathie
G73.3	Myastheniesyndrome b sonst aokl KH	I67.5	Moyamoya-Syndrom
G73.4	Myopathie b aokl inf und parasitären KH	I67.6	Nichteitrige Thrombose intrakranielles Venensyst
G73.5	Myopathie b endokrinen Krankheiten	I67.7	Zerebrale Arteriitis, aonkl
G73.6	Myopathie b Stoffwechselkrankheiten	I67.80	Vasospasmen bei Subarachnoidalblutung
G73.7	Myopathie b sonst aokl KH	I68.0	Zerebrale Amyloidangiopathie
G80.0	Spastische tetraplegische Zerebralparese	I68.1	Zerebrale Arteriitis b aokl infekt u parasitären KH
G80.1	Spastische diplegische Zerebralparese	I68.2	Zerebrale Arteriitis b sonst aokl KH
G80.2	Infantile hemiplegische Zerebralparese	I71.00	Dissektion Aorta nnbez Lok, oh Angabe einer Ruptur
G80.3	Dyskinetische Zerebralparese	I71.01	Dissektion Aorta thoracica, ohne Angabe einer Ruptur
G80.4	Ataktische Zerebralparese	I71.02	Dissektion Aorta abdominalis, ohne Angabe einer Ruptur
G80.8	Sonstige infantile Zerebralparese	I71.03	Dissektion Aorta, thorakoabdominal, oh Angabe einer Ruptur
G80.9	Infantile Zerebralparese, nnbez	I71.04	Dissektion Aorta nnbez Lokalisation, rupturiert
G81.0	Schlaff Hemipares u Hemipleg	I71.05	Dissektion Aorta thoracica, rupturiert
G81.1	Spast Hemipares u Hemipleg	I71.06	Dissektion Aorta abdominalis, rupturiert
G81.9	Hemipares u Hemipleg, nnb	I71.07	Dissektion Aorta, thorakoabdominal, rupturiert
G90.3	Multisystem-Atrophie	I71.1	Aneurysma Aorta thoracica, rupturiert
G91.0	Hydrocephalus communicans	I71.2	Aneurysma Aorta thoracica, oh Angabe einer Ruptur
G91.1	Hydrocephalus occlusus	I71.3	Aneurysma Aorta abdominalis, rupturiert
G92	Toxische Enzephalopathie	I71.4	Aneurysma Aorta abdominalis, oh Angabe einer Ruptur
G93.0	Hirnzysten	I71.5	Aortenaneurysma, thorakoabdominal, rupturiert
G93.5	Compressio cerebri	I71.6	Aortenaneurysma, thorakoabdominal, oh Ang einer Ruptur
G93.6	Hirnödem	I77.2	Arterienruptur
G93.7	Reye-Syndrom	I85.0	Ösophagusvarizen m Blutung
I01.1	Akute rheumatische Endokarditis	J05.1	Akute Epiglottitis
I01.2	Akute rheumatische Myokarditis	J39.0	Retropharyngealabszess und Parapharyngealabszess
I21.0	Akuter transmuraler Myokardinfarkt Vorderwand	J46	Status asthmaticus
I21.1	Akuter transmuraler Myokardinfarkt Hinterwand	J67.0	Farmerlunge
I21.2	Akuter transmuraler Myokardinf an sonst Lok	J67.1	Bagassose
I21.3	Akuter transmuraler Myokardinf an nnbez Lok	J67.2	Vogelzüchterlunge

J67.3	Suberose	L51.20	Tox epiderm Nekrolysis [Lyell-Syndrom], Befall < 30% KÖOF
J67.4	Malzarbeiter-Lunge	L51.21	Tox epiderm Nekrolysis [Lyell-Syndrom], Befall >= 30% KÖOF
J67.5	Pilzarbeiter-Lunge	M31.1	Thrombotische Mikroangiopathie
J67.6	Ahornrindenschäler-Lunge	M31.2	Letales Mittelliniengranulom
J67.7	Befeuchter- u Klimaanlage-Lunge	M31.3	Wegener-Granulomatose
J67.8	Allergische Alveolitis d organ Stäube	M31.4	Aortenbogen-Syndrom [Takayasu-Syndrom]
J67.9	Allergische Alveolitis d nnbez organ Staub	M31.5	Riesenzellerarthritis b Polymyalgia rheumatica
J80	Atemnotsyndrom des Erwachsenen [ARDS]	M32.1	Syst Lupus erythematodes m Bet Org/Organsyst
J84.1	Sonstige interstitielle Lungen-KH m Fibrose	M48.40	Ermüdungsbruch Wirbel, mehrere Lok WS
J85.0	Gangrän u Nekrose Lunge	M48.41	Ermüdungsbruch Wirbel, Okzipito-Atlanto-Axialbereich
J85.1	Abszeß d Lunge m Pneumonie	M48.42	Ermüdungsbruch Wirbels, Zervikalbereich
J85.2	Abszeß d Lunge oh Pneumonie	M48.43	Ermüdungsbruch Wirbel, Zervikothorakalbereich
J85.3	Abszeß d Mediastinums	M48.44	Ermüdungsbruch Wirbel, Thorakalbereich
J86.0	Pyothorax m Fistel	M72.60	Nekrotis Fasziiitis, Mehr Lok
J86.9	Pyothorax oh Fistel	M72.61	Nekrotis Fasziiitis, Schulterreg
J93.0	Spontaner Spannungspneumothorax	M72.62	Nekrotis Fasziiitis, Oberarm
J95.1	Akute pulmonale Insuffizienz nach Thorax-OP	M72.63	Nekrotis Fasziiitis, Unterarm
K12.20	Mund- (Boden-) Phlegmone	M72.64	Nekrotis Fasziiitis, Hand
K12.21	SubmandAbsz oA Ausbreit n mediast/parapharyng/zervik	M72.65	Nekrotis Fasziiitis, Beckenreg/OS
K12.22	SubmandAbsz m Ausbreit n mediast/parapharyng/zervik	M72.66	Nekrotis Fasziiitis, Unterschenkel
K22.3	Perforation Ösophagus	M72.67	Nekrotis Fasziiitis, Knöchel/Fuß
K25.0	Ulcus ventriculi, akut, m Blutung	M72.68	Nekrotis Fasziiitis, Sonstige
K25.1	Ulcus ventriculi, akut, m Perforation	M72.69	Nekrotis Fasziiitis, Lok nnb
K25.2	Ulcus ventriculi, akut, m Blutug u Perf	M84.40	Pathologische Fraktur, ank, mehrere Lok
K26.0	Ulcus duodeni, akut, m Blutung	M84.41	Pathologische Fraktur, ank, Schulterregion
K26.1	Ulcus duodeni, akut, m Perforation	M84.42	Pathologische Fraktur, ank, Oberarm
K26.2	Ulcus duodeni, akut, m Blutung u Perforation	M84.43	Pathologische Fraktur, ank, Unterarm
K40.10	Doppels Hern ing m Gangr, n Rezidivhern bez	M84.44	Pathologische Fraktur, ank, Hand
K40.11	Doppels Hern ing m Gangr, Rezidivhernie	M84.45	Pathologische Fraktur, aonkl, Becken/OS
K40.40	Hern ing, eins/oh SeitAng, m Gangr, n Rezidivhern bez	M84.46	Pathologische Fraktur, ank, Unterschenkel
K40.41	Hern ing, eins/oh SeitAng, m Gangr, Rezidivhernie	M84.47	Pathologische Fraktur, ank, Knöchel/Fuß
K41.1	Doppelseitige Hernia femoralis m Gangrän	M84.48	Pathologische Fraktur, ank, sonstige Lok
K41.4	Hern fem, eins/oh SeitAng, m Gangrän	M84.49	Pathologische Fraktur, ank, nnbez Lokalisationen
K42.1	Hernia umbilicalis m Gangrän	N00.0	Akut nephrit Synd, minimale glomeruläre Läsion
K43.1	Hernia ventralis m Gangrän	N00.1	Akut nephrit Synd, fokale u segment glomerul Läsionen
K44.1	Hernia diaphragmatica m Gangrän	N00.2	Akut nephrit Synd, diffuse membranöse GN
K45.1	Sonstige nb abdominale Hernien m Gangrän	N00.3	Akut nephrit Synd, diffuse mesangioproliferative GN
K63.1	Perforation Darm (nichttraumatisch)	N00.4	Akut nephrit Synd, diffuse endokap-prolif GN
K65.0	Akute Peritonitis	N00.5	Akut nephrit Synd, diffuse mesangiokapilläre GN
K66.0	Peritoneale Adhäsionen	N00.6	Akut nephrit Synd, Dense-deposit-KH
K66.1	Hämoperitoneum	N00.7	Akut nephrit Synd, GN m diffuser Halbmondbildung
K66.8	Sonstige nb KH Peritoneum	N00.8	Akut nephrit Synd, sonst morpholog Veränderungen
K66.9	KH Peritoneum, nnbez	N00.9	Akut nephrit Synd, Art morpholog Veränderung nnbez
K67.0	Chlamydienperitonitis	N05.0	Nnb nephrit Synd, minimale glomeruläre Läsion
K67.1	Gonokokkenperitonitis	N10	Akute tubulointerstitielle Nephritis
K67.2	Syphilitische Peritonitis	N13.3	Sonstige u nnbez Hydronephrose
K67.3	Tuberkulöse Peritonitis	N17.0	Akutes Nierenversagen m Tubulusnekrose
K67.8	Sonst KH Peritoneum b aokl InfektionsKH	N17.1	Akutes Nierenversagen m akuter Rindennekrose
K70.4	Alkoholisches Leberversagen	N17.2	Akutes Nierenversagen m Marknekrose
K72.0	Akutes u subakutes Leberversagen	N17.8	Sonstiges akutes Nierenversagen
K72.73	Hepatische Enzephalopathie Grad 3	N17.9	Akutes Nierenversagen, nnbez
K72.74	Hepatische Enzephalopathie Grad 4	N18.0	Terminale Niereninsuffizienz
K74.3	Primäre biliäre Zirrhose	N18.84	Chron Niereninsuff, Stad IV
K75.0	Leberabszeß	N25.1	Renaler Diabetes insipidus
K75.1	Phlebitis Pfortader	N49.80	Fournier-Gangrän beim Mann
K75.4	Autoimmune Hepatitis	O14.1	Schwere Präeklampsie
K76.7	Hepatorenales Syndrom	O15.0	Eklampsie während Schwangerschaft
K85.01	Idiopathische akute Pankreatitis: M Organkompl	O15.1	Eklampsie unter Geburt
K85.11	Biliäre akute Pankreatitis: M Organkompl	O15.2	Eklampsie im Wochenbett
K85.21	Alkoholinduzierte akute Pankreatitis: M Organkompl	Q00.0	Anenzephalie
K85.31	Medikamenten-induzierte akute Pankreatitis: M Organkompl	Q00.1	Kraniorhachischisis
K85.81	Sonst akute Pankreatitis: M Organkompl	Q00.2	Inienzephalie
K85.91	Akute Pankreatitis, nnbez: M Organkompl	Q01.0	Frontale Enzephalozele
K91.80	Generalis Mukositis b Immunkompl	Q01.1	Nasofrontale Enzephalozele
K93.0	TB Darm, Peritoneum u Mesenteriallymphknoten	Q01.2	Okzipitale Enzephalozele
K93.1	Megakolon b Chagas-KH	Q01.8	Enzephalozele sonstiger Lokalisationen
K93.21	Stadium 1 akut Verdauungstrakt-Graft-vers-host-KH	Q01.9	Enzephalozele, nnbez
K93.22	Stadium 2 akut Verdauungstrakt-Graft-vers-host-KH	Q02	Mikrozephalie
K93.23	Stadium 3 akut Verdauungstrakt-Graft-vers-host-KH	Q03.0	Fehlbildungen Aquaeductus cerebri
K93.24	Stadium 4 akut Verdauungstrakt-Graft-vers-host-KH	Q03.1	Atresie Apertura mediana/Apertura laterales 4. Ventrikel

Prä-MDC  
A13

Q03.8	Sonstiger angeborener Hydrozephalus	Q24.6	Angeborener Herzblock
Q03.9	Angeborener Hydrozephalus, nnbez	Q24.8	Sonst nb angeborene Fehlbildungen Herz
Q04.0	Angeborene Fehlbildungen Corpus callosum	Q24.9	Angeborene Fehlbildung Herz, nnbez
Q04.1	Arrhinenzephalie	Q25.0	Offener Ductus arteriosus
Q04.2	Holoprosenzephalie-Syndrom	Q25.1	Koarktation Aorta
Q04.3	Sonstige Reduktionsdeformitäten Gehirn	Q25.2	Atresie Aorta
Q04.4	Septooptische Dysplasie	Q25.3	Stenose Aorta (angeboren)
Q04.5	Megalenzephalie	Q25.4	Sonstige angeborene Fehlbildungen Aorta
Q04.6	Angeborene Gehirnzysten	Q25.5	Atresie A. pulmonalis
Q04.8	Sonst nb angeborene Fehlbildungen Gehirn	Q25.6	Stenose A. pulmonalis (angeboren)
Q04.9	Angeborene Fehlbildung Gehirn, nnbez	Q25.7	Sonst angeborene Fehlbildungen A. pulmonalis
Q05.0	Zervikale Spina bifida m Hydrozephalus	Q25.8	Sonst angeborene Fehlbildungen große Aa
Q05.1	Thorakale Spina bifida m Hydrozephalus	Q25.9	Angeborene Fehlbildung große Aa, nnb
Q05.2	Lumbale Spina bifida m Hydrozephalus	Q26.0	Angeborene Stenose V. cava
Q05.3	Sakrale Spina bifida m Hydrozephalus	Q26.1	Persistenz linken V. cava superior
Q05.4	Nnbez Spina bifida m Hydrozephalus	Q26.2	Totale Fehleinmündung Lungenvenen
Q05.5	Zervikale Spina bifida oh Hydrozephalus	Q26.3	Partielle Fehleinmündung Lungenvenen
Q05.6	Thorakale Spina bifida oh Hydrozephalus	Q26.4	Fehleinmündung Lungenvenen, nnbez
Q05.7	Lumbale Spina bifida oh Hydrozephalus	Q26.5	Fehleinmündung Pfortader
Q05.8	Sakrale Spina bifida oh Hydrozephalus	Q26.6	Fistel zw V portae u A hepatica (angeboren)
Q05.9	Spina bifida, nnbez	Q26.8	Sonst angeborene Fehlbildungen große Venen
Q06.0	Amyelie	Q26.9	Angeborene Fehlbildung große Vene, nnb
Q06.1	Hypoplasie u Dysplasie Rückenmark	Q27.0	Angeborenes Fehlen od Hypoplasie A umbilicalis
Q06.2	Diastematomyelie	Q27.1	Angeborene Nierenarterienstenose
Q06.3	Sonst angeborene Fehlbildungen Cauda equina	Q27.2	Sonst angebor Fehlbildungen Nierenarterie
Q06.4	Hydromyelie	Q27.3	Arteriovenöse Fehlbildung periphere Gefäße
Q06.8	Sonst nb angeborene Fehlbildungen RM	Q27.4	Angeborene Phlebektasie
Q06.9	Angeborene Fehlbildung Rückenmark, nnbez	Q27.8	Sonst nb angeb Fehlbildungen peripheres Gefäßsystem
Q07.0	Arnold-Chiari-Syndrom	Q27.9	Angeb Fehlbildung peripheres Gefäßsystem, nnb
Q07.8	Sonst nb angeborene Fehlbildungen Nervensystem	Q28.00	Angeborenes art-ven Aneurysma der präzerebr Gefäße
Q07.9	Angeborene Fehlbildung Nervensystem, nnb	Q28.01	Angeborene arteriovenöse Fistel der präzerebralen Gefäße
Q20.0	Truncus arteriosus communis	Q28.08	Sonst angeborene art-ven Fehlbildg d präzerebralen Gefäße
Q20.1	Re Doppelausstromventrikel [Double outlet right ventricle]	Q28.09	Angeborene art-ven Fehlbildg d präzerebr Gefäße, nnbez
Q20.2	Linker Doppelausstromventrikel [Double outlet left ventricle]	Q28.10	Angeborenes Aneurysma der präzerebralen Gefäße
Q20.3	Diskordante ventrikuloarterielle Verbindung	Q28.11	Angeborene Fistel der präzerebralen Gefäße
Q20.4	Doppeleinstromventrikel [Double inlet ventricle]	Q28.18	Sonst angeborene Fehlbildg d präzerebralen Gefäße
Q20.5	Diskordante atrioventrikuläre Verbindung	Q28.19	Angeborene Fehlbildg d präzerebralen Gefäße, nnbez
Q20.6	Vorhofisomerismus	Q28.20	Angeborenes art-ven Aneurysma d zerebralen Gefäße
Q20.8	Sonst angeb Fehlbildung Herzhöhlen u verbind Strukturen	Q28.21	Angeborene arteriovenöse Fistel der zerebralen Gefäße
Q20.9	Angeb Fehlbildung Herzhöhlen u verbind Strukturen, nnb	Q28.28	Sonst angeborene art-ven Fehlbildg d zerebralen Gefäße
Q21.0	Ventrikelseptumdefekt	Q28.29	Angeborene art-ven Fehlbildg d zerebr Gefäße, nnbez
Q21.1	Vorhofseptumdefekt	Q28.30	Angeborenes Aneurysma der zerebralen Gefäße
Q21.2	Defekt Vorhof- u Kammerseptum	Q28.31	Angeborene Fistel der zerebralen Gefäße
Q21.3	Fallot-Tetralogie	Q28.38	Sonstige angeborene Fehlbildungen der zerebralen Gefäße
Q21.4	Aortopulmonaler Septumdefekt	Q28.39	Angeborene Fehlbildg d zerebr Gefäße, nnbez
Q21.80	Fallot-Pentalogie	Q28.80	Sonstiges angeborenes Aneurysma
Q21.88	Sonst angeborene Fehlbildungen der Herzsepten	Q28.81	Sonstige angeborene Fistel des Kreislaufsystems
Q21.9	Angeborene Fehlbildung Herzseptum, nnbez	Q28.88	Sonst näher bez angeborene Fehlbildgen d Kreislaufsystems
Q22.0	Pulmonalklappenatresie	Q28.9	Angeborene Fehlbildung Kreislaufsystem, nnb
Q22.1	Angeborene Pulmonalklappenstenose	Q30.0	Choanalatresie
Q22.2	Angeborene Pulmonalklappeninsuffizienz	Q31.0	Kehlkopfsegel
Q22.3	Sonst angeborene Fehlbildungen Pulmonalklappe	Q31.1	Angeborene subglottische Stenose
Q22.4	Angeborene Trikuspidalklappenstenose	Q31.2	Hypoplasie Kehlkopf
Q22.5	Ebstein-Anomalie	Q31.3	Laryngozele (angeboren)
Q22.6	Hypoplastisches Rechtsherzsyndrom	Q31.5	Angeb Laryngomalazie
Q22.8	Sonst angeborene Fehlbildungen Trikuspidalklappe	Q31.8	Sonst angeborene Fehlbildungen Kehlkopf
Q22.9	Angeborene Fehlbildung Trikuspidalklappe, nnb	Q31.9	Angeborene Fehlbildung Kehlkopf, nnbez
Q23.0	Angeborene Aortenklappenstenose	Q32.0	Angeborene Tracheomalazie
Q23.1	Angeborene Aortenklappeninsuffizienz	Q32.1	Sonstige angeborene Fehlbildungen Trachea
Q23.2	Angeborene Mitralklappenstenose	Q32.2	Angeborene Bronchomalazie
Q23.3	Angeborene Mitralklappeninsuffizienz	Q32.3	Angeborene Bronchusstenose
Q23.4	Hypoplastisches Linksherzsyndrom	Q32.4	Sonst angeborene Fehlbildungen Bronchien
Q23.8	Sonst angeborene Fehlbildungen Aorten- u Mitralklappe	Q33.0	Angeborene Zystenlunge
Q23.9	Angeborene Fehlbildung Aorten- u Mitralklappe, nnb	Q33.1	Akzessorischer Lungenlappen
Q24.0	Dextrokardie	Q33.2	Lungensequestration (angeboren)
Q24.1	Lävokardie	Q33.3	Agenesie Lunge
Q24.2	Cor triatriatum	Q33.4	Angeborene Bronchiektasie
Q24.3	Infundibuläre Pulmonalstenose	Q33.5	Ektopisches Gewebe in Lunge (angeboren)
Q24.4	Angeborene subvalvuläre Aortenstenose	Q33.6	Hypoplasie u Dysplasie Lunge
Q24.5	Fehlbildung Koronargefäße	Q33.8	Sonstige angeborene Fehlbildungen Lunge

Q33.9	Angeborene Fehlbildung Lunge, nnbez	Q77.2	Kurzripp-Polydaktylie-Syndrome
Q34.0	Anomalie Pleura	Q77.3	Chondrodysplasia-punctata-Syndrome
Q34.1	Angeborene Mediastinalzyste	Q77.4	Achondroplasie
Q34.8	Sonst nb angeborene Fehlbildungen Atmungssystem	Q77.5	Diastrophische Dysplasie
Q34.9	Angeborene Fehlbildung Atmungssystem, nnb	Q77.6	Chondroektodermale Dysplasie
Q35.1	Spalte harter Gaumen	Q77.7	Dysplasia spondyloepiphysaria
Q35.3	Spalte weicher Gaumen	Q77.8	So Osteochondrodysp m WachstStör Röhrenkn u WS
Q35.5	Spalte harter u weicher Gaumen	Q77.9	Osteochondrodysp m WachstStör Röhrenkn u WS, nnbez
Q37.0	Spalte harter Gaumen m beidseitiger Lippenspalte	Q78.0	Osteogenesis imperfecta
Q37.1	Spalte harter Gaumen m einseitiger Lippenspalte	Q78.1	Polyostot fibrös Dysplas [Jaffé-Lichtenstein-Synd]
Q37.2	Spalte weicher Gaumen m beidseitiger Lippenspalte	Q78.2	Marmorknochenkrankheit
Q37.3	Spalte weicher Gaumen m einseitiger Lippenspalte	Q78.3	Progrediente diaphysäre Dysplasie
Q37.4	Spalte harter/weicher Gaumen m beidseitiger Lippenspalte	Q78.4	Enchondromatose
Q37.5	Spalte harter/weicher Gaumen m einseitiger Lippenspalte	Q78.5	Metaphysäre Dysplasie
Q39.0	Ösophagusatresie oh Fistel	Q78.6	Angeborene multiple Exostosen
Q39.1	Ösophagusatresie m Ösophagotrachealfistel	Q78.8	Sonstige nb Osteochondrodysplasien
Q39.2	Angeborene Ösophagotrachealfistel o Atresie	Q78.9	Osteochondrodysplasie, nnbez
Q39.3	Angeborene Ösophagusstenose u -striktur	Q79.0	Angeborene Zwerchfellhernie
Q39.4	Ösophagusmembran	Q79.1	Sonst angeborene Fehlbildungen Zwerchfell
Q39.5	Angeborene Dilatation Ösophagus	Q79.2	Exomphalus
Q39.6	Ösophagusdivertikel (angeboren)	Q79.3	Gastroschisis
Q39.8	Sonst angeborene Fehlbildungen Ösophagus	Q79.4	Bauchdeckenaplasie-Syndrom
Q39.9	Angeborene Fehlbildung Ösophagus, nnbez	Q79.5	Sonst angeborene Fehlbildungen Bauchdecke
Q40.0	Angeborene hypertrophische Pylorusstenose	Q79.6	Ehlers-Danlos-Syndrom
Q40.1	Angeborene Hiatushernie	Q79.8	Sonst angeb Fehlbildungen Muskel-Skelett-System
Q40.2	Sonst nb angeborene Fehlbildungen Magen	Q79.9	Angeb Fehlbildung Muskel-Skelett-System, nnbez
Q40.3	Angeborene Fehlbildung Magen,nnbez	Q80.0	Ichthyosis vulgaris
Q40.8	Sonst nb angeb Fehlbildungen oberer Verdauungstrakt	Q80.1	X-chromosomal-rezessive Ichthyosis
Q40.9	Angeborene Fehlbildung oberer Verdauungstrakt, nnb	Q80.2	La melläre Ichthyosis
Q41.0	Angeb(s) Fehlen, Atresie u Stenose Duodenum	Q80.3	Bullöse kongenitale ichthyosiforme Erythrodermie
Q41.1	Angeb(s) Fehlen, Atresie u Stenose Jejunum	Q80.4	Ichthyosis congenita gravis [Harlekinfetus]
Q41.2	Angeb(s) Fehlen, Atresie u Stenose Ileum	Q80.8	Sonstige Ichthyosis congenita
Q41.8	Angeb(s) Fehlen, Atresie u Stenose so nb Teile Dünndarm	Q80.9	Ichthyosis congenita, nnbez
Q41.9	Angeb(s) Fehlen, Atresie u Stenose Dünndarm, Teil nnb	Q81.0	Epidermolysis bullosa simplex
Q42.0	Angeb(s) Fehlen, Atresie u Stenose Rektum m Fistel	Q81.1	Epidermolysis bullosa atrophicans gravis
Q42.1	Angeb(s) Fehlen, Atresie u Stenose Rektum oh Fistel	Q81.2	Epidermolysis bullosa dystrophica
Q42.2	Angeb(s) Fehlen, Atresie u Stenose Anus m Fistel	Q81.8	Sonstige Epidermolysis bullosa
Q42.3	Angeb(s) Fehlen, Atresie u Stenose Anuss oh Fistel	Q81.9	Epidermolysis bullosa, nnbez
Q42.8	Angeb(s) Fehlen, Atresie u Stenose sonst Teile Dickdarm	Q82.0	Hereditäres Lymphödem
Q42.9	Angeb(s) Fehlen, Atresie u Stenose Dickdarm, Teil nnb	Q82.1	Xeroderma pigmentosum
Q43.0	Meckel-Divertikel	Q82.2	Mastozytose (angeboren)
Q43.1	Hirschsprung-KH	Q82.3	Incontinentia pigmenti
Q43.2	Sonstige angeborene Funktionsstörung Kolon	Q85.0	Neurofibromatose (nicht bösartig)
Q43.3	Angeborene Fehlbildungen, die Darmfixation betreffen	Q85.1	Tuberöse (Hirn-) Sklerose
Q43.40	Duplikatur Dünndarm	Q85.8	Sonstige Phakomatosen, aonkl
Q43.41	Duplikatur Kolon	Q85.9	Phakomatose, nnbez
Q43.42	Duplikatur Rektum	Q86.0	Alkohol-Embryopathie (mit Dysmorphien)
Q43.49	Duplikatur Darm, nnb	Q86.1	Antiepileptika-Embryopathie
Q43.5	Ektopia ani	Q86.2	Warfarin-Embryopathie
Q43.6	Angeborene Fistel Rektum u Anus	Q86.8	Sonst angeborene Fehlbildungssynd bek äußere Ursachen
Q43.7	Kloakenpersistenz	Q87.0	Angeb FehlbildSynd m vorwiegender Beteiligung Gesicht
Q43.8	Sonst nb angeborene Fehlbildungen Darm	Q87.1	Angeb FehlbildSynd vorw m Kleinwuchs einherg
Q43.9	Angeborene Fehlbildung Darm, nnbez	Q87.2	Angeb FehlbildSynd m vorwiegend Beteiligung Extrem
Q44.0	Agnesie, Aplasie u Hypoplasie Gallenblase	Q87.3	Angeb FehlbSynd m verm GewWachstum früh Kindesalter
Q44.1	Sonst angeborene Fehlbildungen Gallenblase	Q87.4	Marfan-Syndrom
Q44.2	Atresie Gallengänge	Q87.5	Sonst angeb FehlbildSynd m sonst Skelettveränderungen
Q44.3	Angeborene Stenose u Striktur Gallengänge	Q87.8	Sonst nb angeborene Fehlbildungssynde, aonkl
Q44.4	Choledochuszyste	Q89.0	Angeborene Fehlbildungen Milz
Q44.5	Sonst angeborene Fehlbildungen Gallengänge	Q89.1	Angeborene Fehlbildungen Nebenniere
Q44.6	Zystische Leberkrankheit [Zystenleber]	Q89.2	Angeborene Fehlbildungen sonst endokriner Drüsen
Q44.7	Sonstige angeborene Fehlbildungen Leber	Q89.4	Siamesische Zwillinge
Q45.0	Agnesie, Aplasie u Hypoplasie Pankreas	Q89.7	Multiple angeborene Fehlbildungen, ank
Q45.1	Pancreas anulare	Q89.8	Sonstige nb angeborene Fehlbildungen
Q45.2	Angeborene Pankreaszyste	Q89.9	Angeborene Fehlbildung, nnbez
Q45.3	Sonst angeb Fehlbild Pankreas u Ductus pancreaticus	Q90.0	Trisomie 21, meiotische Non-disjunction
Q45.8	Sonst nb angeborene Fehlbildungen Verdauungssystem	Q90.1	Trisomie 21, Mosaik (mitotische Non-disjunction)
Q45.9	Angeborene Fehlbildung Verdauungssystem, nnb	Q90.2	Trisomie 21, Translokation
Q60.1	Nierenagenesie, beidseitig	Q90.9	Down-Syndrom, nnbez
Q77.0	Achondrogenesie	Q91.0	Trisomie 18, meiotische Non-disjunction
Q77.1	Thanatophore Dysplasie	Q91.1	Trisomie 18, Mosaik (mitotische Non-disjunction)

Q91.2	Trisomie 18, Translokation	S06.21	Diffuse Hirnkontusionen
Q91.3	Edwards-Syndrom, nnbez	S06.22	Diffuse Kleinhirnkontusionen
Q91.4	Trisomie 13, meiotische Non-disjunction	S06.23	Multiple intrazerebrale u zerebellare Hämatome
Q91.5	Trisomie 13, Mosaik (mitotische Non-disjunction)	S06.28	Sonstige diffuse Hirn-/Kleinhirnverletzungen
Q91.6	Trisomie 13, Translokation	S06.30	Umschriebene Hirn-/Kleinhirnverletzung, nnb
Q91.7	Patau-Syndrom, nnbez	S06.31	Umschriebene Hirnkontusion
Q92.0	Vollständige Trisomie, meiotische Non-disjunction	S06.32	Umschriebene Kleinhirnkontusion
Q92.1	Vollständige Trisomie, Mosaik (mitotische Non-disjunction)	S06.33	Umschriebenes zerebrales Hämatom
Q92.2	Partielle Trisomie, Majorform	S06.34	Umschriebenes zerebellares Hämatom
Q92.3	Partielle Trisomie, Minorform	S06.38	Sonst umschriebene Hirn-/Kleinhirnverletzungen
Q92.4	Chromosomenduplikat, nur in Prometaphase sichtbar	S06.4	Epidurale Blutung
Q92.5	Chromosomenduplikat m so komplexen Rearrangements	S06.5	Traumatische subdurale Blutung
Q92.6	Überzählige Marker-Chromosomen	S06.6	Traumatische subarachnoidale Blutung
Q92.7	Triploidie u Polyploidie	S12.0	Fraktur 1. Halswirbel
Q92.8	Sonst nb Trisomien u partielle Trisomien Autosomen	S12.1	Fraktur 2. Halswirbel
Q92.9	Trisomie u partielle Trisomie Autosomen, nnb	S12.21	Fraktur 3. Halswirbel
Q93.0	Vollständige Monosomie, meiotische Non-disjunction	S12.22	Fraktur 4. Halswirbel
Q93.1	Vollst Monosomie, Mosaik (mitotische Non-disjunction)	S12.23	Fraktur 5. Halswirbel
Q93.2	Ringchromosomen u dizentrische Chromosomen	S12.24	Fraktur 6. Halswirbel
Q93.3	Deletion kurzer Arm Chromosom 4	S12.25	Fraktur 7. Halswirbel
Q93.4	Deletion kurzer Arm Chromosom 5	S12.7	Multiple Frakturen Halswirbelsäule
Q93.5	Sonstige Deletionen Chromosomenteil	S12.9	Fraktur im Bereich Hals, Teil nnbez
Q93.6	Deletionen, nur in Prometaphase sichtbar	S13.11	Luxation Halswirbel, C1/C2
Q93.7	Deletionen m so komplexen Rearrangements	S13.12	Luxation Halswirbel, C2/C3
Q93.8	Sonstige Deletionen Autosomen	S13.13	Luxation Halswirbel, C3/C4
Q93.9	Deletion Autosomen, nnbez	S13.14	Luxation Halswirbel, C4/C5
Q95.0	Balancierte Translokation u Insertion b normalen Individuum	S13.15	Luxation Halswirbel, C5/C6
Q95.1	Chromosomen-Inversion b normalen Individuum	S13.16	Luxation Halswirbel, C6/C7
Q95.2	Balanciert Rearrangement Autosomen b abn Individuum	S13.17	Luxation Halswirbel, C7/T1
Q95.3	Balanc Rearrangement Gonosom/Autosom b abn Individuum	S22.44	Rippenserienfraktur, m Beteiligung vier u mehr Rippen
Q95.4	Individuen m Marker-Heterochromatin	S22.5	Instabiler Thorax
Q95.5	Individuen m autosomaler Bruchstelle	S27.0	Traumatischer Pneumothorax
Q95.8	So balanciert Chromosom-Rearrangement u Strukt-Marker	S27.1	Traumatischer Hämatothorax
Q95.9	Balanciert Chromosom-Rearrangement u Strukt-Marker, nnb	S27.2	Traumatischer Hämatothorax
Q96.0	Karyotyp 45,X	S27.31	Prellung u Hämatom Lunge
Q96.1	Karyotyp 46,X iso (Xq)	S27.32	Rißverletzung Lunge
Q96.2	Karyotyp 46,X m Gonosomenanom, ausgenomm iso (Xq)	S27.5	Verletzung Trachea, Pars thoracica
Q96.3	Mosaik, 45,X/46,XX oder 45,X/46,XY	S27.7	Multiple Verletzungen intrathorakaler Organe
Q96.4	Mosaik, 45,X/sonstige Zelllinie(n) mit Gonosomenanomalie	S27.81	Verletzung Zwerchfell
Q96.8	Sonstige Varianten Turner-Syndrom	S27.83	Verletzung Ösophagus, Pars thoracica
Q96.9	Turner-Syndrom, nnbez	S28.0	Brustkorbzerquetschung
Q97.0	Karyotyp 47,XXX	S32.89	Fraktur, sonst u multiple Teile Becken
Q97.1	Weiblicher Phänotyp m mehr als drei X-Chromosomen	S34.0	Kontusion Ödem lumbales RM [Conus medullaris]
Q97.2	Mosaik, Zelllinien m unterschiedl Anzahl X-Chromosomen	S34.10	Kompl QS-Verletz lumbal RM
Q97.3	Weiblicher Phänotyp m Karyotyp 46,XY	S34.11	Inkompl QS-Verletz lumbal RM
Q97.8	Sonst nb Anomalien Gonosomen b weiblichem Phänotyp	S34.18	Sonst Verletz lumbal RM
Q97.9	Anomalie Gonosomen b weiblichem Phänotyp, nnb	S34.2	Verletz von Nervenwurzeln Lendenwirbelsäule Kreuzbein
Q98.0	Klinefelter-Syndrom, Karyotyp 47,XXY	S34.30	Kompl traumat Cauda- (equina-) Synd
Q98.1	Klinefelter-Synd, männl Phänotyp m > 2 X-Chromosomen	S34.31	Inkompl traumat Cauda- (equina-) Synd
Q98.2	Klinefelter-Synd, männlicher Phänotyp m Karyotyp 46,XX	S34.38	So+nnb Verletz Cauda equina
Q98.3	Sonst männlicher Phänotyp m Karyotyp 46,XX	S34.4	Verletzung Plexus lumbosacralis
Q98.4	Klinefelter-Syndrom, nnbez	S34.5	Verletz sympath Nerven Lendenw-/Kreuzbein-/Beckenreg
Q98.5	Karyotyp 47,XXY	S34.6	Verletz ein/mehr periph Nerv Abd LumbosakrGeg Becken
Q98.6	Männl Phänotyp m Struktur-anomalie Gonosomen	S34.70	Verletz lumbal RM, Höhe nnb
Q98.7	Männlicher Phänotyp m Gonosomen-Mosaik	S34.71	Verletzung Rückenmark, L1
Q98.8	Sonst nb Anomalien Gonosomen männl Phänotyp	S34.72	Verletzung Rückenmark, L2
Q98.9	Anomalie Gonosomen männl Phänotyp, nnbez	S34.73	Verletzung Rückenmark, L3
Q99.0	Chimäre 46,XX/46,XY	S34.74	Verletzung Rückenmark, L4
Q99.1	Hermaphroditismus verus mit Karyotyp 46,XX	S34.75	Verletzung Rückenmark, L5
Q99.2	Fragiles X-Chromosom	S34.76	Verletz RM, S1
Q99.8	Sonstige nb Chromosomenanomalien	S34.77	Verletz RM, S2-S5
Q99.9	Chromosomenanomalie, nnbez	S34.8	Verletz so+nnb Nerven i Höhe Abd LumbosakrGeg Becken
R09.0	Asphyxie	S35.0	Verletzung Aorta abdominalis
R57.0	Kardiogener Schock	S35.1	Verletzung V. cava inferior
R57.1	Hypovolämischer Schock	S35.2	Verletzung Truncus coeliacus od A mesenterica
R57.8	Sonstige Formen Schock	S35.3	Verletzung V. portae od V. lienalis
S02.1	Schädelbasisfraktur	S35.4	Verletzung von Blutgefäßen Niere
S02.3	Fraktur Orbitaboden	S35.5	Verletzung von Blutgefäßen Iliakalregion
S06.1	Traumatisches Hirnödem	S35.7	Verletz mehr Blutgef in Höhe Abd LumbosakrGeg Becken
S06.20	Diffuse Hirn- u Kleinhirnverletzung, nnbez	S35.8	Verletzung so Blutgef in Höhe Abd LumbosakrGeg Becken

S35.9	Verletzung nnb Blutgefäß in Höhe Abd Lumbosakr Becken	T27.0	Verbrennung des Kehlkopfes und der Trachea
S36.00	Verletzung Milz, nnbez	T27.1	Verbr des Kehlkopfes u der Trachea m Beteilig der Lunge
S36.01	Hämatom Milz	T27.2	Verbrennung sonstiger Teile der Atemwege
S36.02	Kapselriß Milz, o größeren Einriß Parenchym	T27.3	Verbrennung der Atemwege, Teil nicht näher bezeichnet
S36.03	Rißverletzung Milz m Beteiligung Parenchym	T27.4	Verätzung des Kehlkopfes und der Trachea
S36.04	Massive Parenchyrruptur Milz	T27.5	Verätz des Kehlkopfes u der Trachea m Betellig der Lunge
S36.08	Sonstige Verletzungen Milz	T27.6	Verätzung sonstiger Teile der Atemwege
S36.10	Verletzung Leber, nnbez	T27.7	Verätzung der Atemwege, Teil nicht näher bezeichnet
S36.11	Prellung u Hämatom Leber	T28.0	Verbrennung des Mundes und des Rachens
S36.12	Rißverletzung Leber, nnbez	T28.1	Verbrennung des Ösophagus
S36.13	Leichte Rißverletzung Leber	T28.2	Verbrennung sonstiger Teile des Verdauungstraktes
S36.14	Mittelschwere Rißverletzung Leber	T28.3	Verbrennung innerer Organe des Urogenitaltraktes
S36.15	Schwere Rißverletzung Leber	T28.4	Verbrennung sonstiger und nnbez innerer Organe
S36.16	Sonstige Verletzungen Leber	T28.5	Verätzung des Mundes und des Rachens
S36.17	Verletzung Gallenblase	T28.6	Verätzung des Ösophagus
S36.18	Verletzung Gallengang	T28.7	Verätzung sonstiger Teile des Verdauungstraktes
S36.20	Verletzung Pankreas, Teil nnbez	T28.8	Verätzung innerer Organe des Urogenitaltraktes
S36.21	Verletzung Pankreas, Kopf	T28.9	Verätzung sonstiger und nnbez innerer Organe
S36.22	Verletzung Pankreas, Körper	T34.0	Erfrierung mit Gewebsnekrose des Kopfes
S36.23	Verletzung Pankreas, Schwanz	T34.1	Erfrierung mit Gewebsnekrose des Halses
S36.29	Verletzung Pankreas, sonst+mehrere Teile	T34.2	Erfrierung mit Gewebsnekrose des Thorax
S36.3	Verletzung Magen	T34.3	Erfr m Gewebsnekrose Bauchd, Lumbosakralgeg u Becken
S36.40	Verletzung Dünndarm, Teil nnbez	T34.4	Erfrierung mit Gewebsnekrose des Armes
S36.41	Verletzung Duodenum	T34.5	Erfrierung mit Gewebsnekrose Handgelenk und Hand
S36.49	Verletzung sonst+mehrere Teile Dünndarm	T34.6	Erfrierung m Gewebsnekrose Hüfte und Oberschenkel
S36.50	Verletzung Dickdarm, Teil nnbez	T34.7	Erfrierung m Gewebsnekrose Knie und Unterschenkel
S36.51	Verletzung Colon ascendens	T34.8	Erfrierung m Gewebsnekrose Knöchelregion und Fuß
S36.52	Verletzung Colon transversum	T34.9	Erfrierung m Gewebsnekrose an sonst und nnbez Lok
S36.53	Verletzung Colon descendens	T35.1	Erfrierung m Gewebsnekrose m Beteiligung mehr Körperreg
S36.54	Verletzung Colon sigmoideum	T36.0	Vergiftung, Penizilline
S36.59	Verletzung sonst+mehrere Teile Dickdarm	T36.1	Vergiftung, Cephalosporine/and $\beta$ -Laktam-Antibiotika
S36.6	Verletzung Rektum	T36.2	Vergiftung, Chloramphenicol-Gruppe
S36.7	Verletzung mehrerer intraabdominaler Organe	T36.3	Vergiftung, Makrolide
S36.81	Verletzung Peritoneum	T36.4	Vergiftung, Tetrazykline
S36.82	Verletzung Mesenterium	T36.5	Vergiftung, Aminoglykoside
S36.83	Verletzung Retroperitoneum	T36.6	Vergiftung, Rifamycine
S36.88	Verletzung sonstige intraabdominale Organe	T36.7	Vergiftung, Antimykotika b systemischer Anwendung
S36.9	Verletzung eines nnb intraabdominalen Organes	T36.8	Vergiftung, sonst systemisch wirkende Antibiotika
S37.00	Verletzung Niere, nnbez	T36.9	Vergiftung, systemisch wirkendes Antibiotikum, nnb
S37.01	Prellung u Hämatom Niere	T37.0	Vergiftung, Sulfonamide
S37.02	Rißverletzung Niere	T37.1	Vergiftung, antimykobakterielle Arzneimittel
S37.03	Komplette Ruptur Nierenparenchym	T37.2	Vergiftung, Antimalariamittel u AM gg and Blutprotozoen
S37.1	Verletzung Harnleiter	T37.3	Vergiftung, sonstige Antiprotozoika
S37.20	Verletzung Harnblase, nnbez	T37.4	Vergiftung, Anthelminthika
S37.21	Prellung Harnblase	T37.5	Vergiftung, Virostatika
S37.22	Ruptur Harnblase	T37.8	Vergiftung, so nb system wirk Antiinfektiva u Antiparasitika
S37.28	Sonstige Verletzungen Harnblase	T37.9	Vergiftung, system wirk Antiinfektiv u Antiparasitikum, nnb
S37.30	Verletzung Harnröhre, nnbez	T38.0	Vergiftung, Glukokortikoide u synthetische Analoga
S37.31	Verletzung Harnröhre, Pars membranacea	T38.1	Vergiftung, Schilddrüsenhormone u Ersatzstoffe
S37.32	Verletzung Harnröhre, Pars spongiosa	T38.2	Vergiftung, Thyreostatika
S37.33	Verletzung Harnröhre, Pars prostatica	T38.3	Vergift, Insulin u orale blutzuckersenk Arzneim [Antidiab]
S37.38	Verletzung Harnröhre, sonst Teile	T38.4	Vergiftung, orale Kontrazeptiva
S37.4	Verletzung Ovar	T38.5	Vergiftung, sonstige Östrogene u Gestagene
S37.5	Verletzung Tuba uterina	T38.6	Vergift, Antigonadotrop, Antiöstrogen u Antiandrogen, aonkl
S37.6	Verletzung Uterus	T38.7	Vergiftung, Androgene u verwandte Anabolika
S37.7	Verletzung mehrerer Harnorgane u Beckenorgane	T38.8	Vergift, sonst+nnb Hormone u synthet Ersatzstoffe
S37.81	Verletzung Nebenniere	T38.9	Vergiftung, sonst+nnb Hormon-Antagonisten
S37.82	Verletzung Prostata	T39.0	Vergiftung, Salizylate
S37.83	Verletzung Bläschendrüse [Vesicula seminalis]	T39.1	Vergiftung, 4-Aminophenol-Derivate
S37.84	Verletzung Samenleiter	T39.2	Vergiftung, Pyrazolon-Derivate
S37.88	Verletzung sonst Beckenorgane	T39.3	Vergiftung, sonst nichtsteroidale Antiphlogistika [NSAID]
S37.9	Verletzung nnbez Harnorgan od Beckenorgan	T39.4	Vergiftung, Antirheumatika, ank
S38.0	Zerquetschung äußere Genitalorgane	T39.8	Vergift, so nichtopioidhalt Analgetika u Antipyretika, aonkl
S38.1	Zerquetschung so+nnb Teile Abd LumbosakrGeg Becken	T39.9	Vergift nichtopioidhalt Analget/Antipyret/Antirheumat, nnb
S38.2	Traumatische Amputation äußere Genitalorgane	T40.0	Vergiftung, Opium
S38.3	Traumat Abtrenn so+nnb Teile Abd LumbosakrGeg Becken	T40.1	Vergiftung, Heroin
S39.0	Verletzung Muskeln Sehnen Abd LumbosakrGeg Becken	T40.2	Vergiftung, sonstige Opioide
S39.6	Verletz ein/mehr intraabd Org m Bet ein/mehr Beckenorg	T40.3	Vergiftung, Methadon
S39.7	Multiple Verletzung Abdomen LumbosakrGeg Becken	T40.4	Vergiftung, sonstige synthetische Betäubungsmittel
S39.80	PenisFx	T40.5	Vergiftung, Kokain



T40.6	Vergiftung, sonstige+nnb Betäubungsmittel	T48.2	Vergiftung, so+nnb, primär auf Muskulatur wirk Mittel
T40.7	Vergiftung, Cannabis (-Derivate)	T48.3	Vergiftung, Antitussiva
T40.8	Vergiftung, Lysergid [LSD]	T48.4	Vergiftung, Expektoranzien
T40.9	Vergiftung, sonst+nnb Psychodysleptika [Halluzinogene]	T48.5	Vergiftung, Arzneimittel gg ErkältungskH
T41.0	Vergiftung, Inhalationsanästhetika	T48.6	Vergiftung, Antiasthmatica, ank
T41.1	Vergiftung, Intravenöse Anästhetika	T48.7	Vergift, sonst u nnb primär auf das Atmungssyst wirk Mittel
T41.2	Vergiftung, sonst+nnb Allgemeinanästhetika	T49.0	Vergift Antimykot/Antiinfekt/Antiphlog z lok Anwend, aonkl
T41.3	Vergiftung, Lokalanästhetika	T49.1	Vergiftung, Antipruriginosa
T41.4	Vergiftung, Anästhetikum, nnbez	T49.2	Vergift, Adstringenzien u Detergenzien zur lokalen Anwend
T41.5	Vergiftung, therapeutische Gase	T49.3	Vergift hauterweich, -pfleg [Demulzenzien] u -schütz Mittel
T42.0	Vergiftung, Hydantoin-Derivate	T49.4	Vergift Keratolyt, Keratoplast u so AM u Präp zur Haarbeh
T42.1	Vergiftung, Iminostilbene	T49.5	Vergiftung, Ophthalmika
T42.2	Vergiftung, Succinimide und Oxazolidine	T49.6	Vergift, in HNO-Heilkunde angewend Arzneimittel u Präp
T42.3	Vergiftung, Barbiturate	T49.7	Vergiftung, Dentalpharmaka b topischer Anwendung
T42.4	Vergiftung, Benzodiazepine	T49.8	Vergiftung, sonst Mittel zur topischen Anwendung
T42.5	Vergiftung, gemischte Antiepileptika, aonkl	T49.9	Vergiftung, Mittel zur topischen Anwendung, nnb
T42.6	Vergiftung, sonst Antiepileptika, Sedativa u Hypnotika	T50.0	Vergiftung, Mineralokortikoide u deren Antagonisten
T42.7	Vergiftung, Antiepileptika, Sedativa u Hypnotika, nnb	T50.1	Vergiftung, Schleifendiuretika [High-ceiling-Diuretika]
T42.8	Vergift, Antiparkinsonm u and zentral wirk Muskelrelax	T50.2	Vergift, Carboanhydr-Hemm Benzothiadiaz-Deriv and Diuret
T43.0	Vergiftung, tri- u tetrazyklische Antidepressiva	T50.3	Vergift, auf Elektrolyt-, Kalorien- u Wasserhaush wirk Mittel
T43.1	Vergiftung, Monoaminoxidase-hemmende Antidepressiva	T50.4	Vergiftung, auf Harnsäurestoffwechsel wirkend AM
T43.2	Vergiftung, sonst+nnbez Antidepressiva	T50.5	Vergiftung, Appetitzügler
T43.3	Vergift, Antipsychotika u Neuroleptika Phenothiazin-Basis	T50.6	Vergiftung, Antidote u Chelatbildner, ank
T43.4	Vergift, Neuroleptika Butyrophenon- u Thioxanthen-Basis	T50.7	Vergiftung, Analeptika u Opioid-Rezeptor-Antagonisten
T43.5	Vergiftung, sonst+nnb Antipsychotika u Neuroleptika	T50.8	Vergiftung, Diagnostika
T43.6	Vergiftung, Psychostimulanzien m Mißbrauchspotential	T51.1	Toxische Wirkung, Methanol
T43.8	Vergiftung, sonstige psychotrope Substanzen, aonkl	T51.2	Toxische Wirkung, 2-Propanol
T43.9	Vergiftung, Psychotrope Substanz, nnbez	T51.3	Toxische Wirkung, Fuselöl
T44.0	Vergiftung, Cholinesterase-Hemmer	T52.0	Toxische Wirkung, Erdölprodukte
T44.1	Vergiftung, sonst Parasympathomimetika [Cholinergika]	T52.1	Toxische Wirkung, Benzol
T44.2	Vergiftung, Ganglienblocker, aonkl	T52.2	Toxische Wirkung, Benzol-Homologe
T44.3	Vergiftung, sonst Parasymplytika/Spasmolytika, aonkl	T52.3	Toxische Wirkung, Glykole
T44.4	Vergiftung, Vorw Alpha-Rezeptoren-Stimulanzien, aonkl	T52.4	Toxische Wirkung, Ketone
T44.5	Vergiftung, Vorw Beta-Rezeptoren-Stimulanzien, aonkl	T52.8	Toxische Wirkung, sonst organische Lösungsmittel
T44.6	Vergiftung, Alpha-Rezeptorenblocker, aonkl	T52.9	Toxische Wirkung, organisches Lösungsmittel, nnb
T44.7	Vergiftung, Beta-Rezeptorenblocker, aonkl	T53.0	Toxische Wirkung, Tetrachlorkohlenstoff
T44.8	Vergiftung, zentral wirk u adrenerge Neuronenblocker, aonkl	T53.1	Toxische Wirkung, Chloroform
T44.9	Vergiftung so+nnb, prim auf auton Nervensyst wirk AM	T53.2	Toxische Wirkung, Trichloräthylen
T45.0	Vergiftung, Antiallergika u Antiemetika	T53.3	Toxische Wirkung, Tetrachloräthylen
T45.1	Vergiftung, Antineoplastika u Immunsuppressiva	T53.4	Toxische Wirkung, Dichlormethan
T45.2	Vergiftung, Vitamine, ank	T53.5	Toxische Wirkung, Fluorchlorkohlenwasserstoffe [FCKW]
T45.3	Vergiftung, Enzyme, ank	T53.6	Tox Wirk, so halogenierte aliphat Kohlenwasserstoffe
T45.4	Vergiftung, Eisen u dessen Verbindungen	T53.7	Tox Wirk, so halogenierte aromt Kohlenwasserstoffe
T45.5	Vergiftung, Antikoagulanzen	T53.9	Tox Wirk halogen aliphat/aromat Kohlenwasserstoffe, nnb
T45.6	Vergiftung, Fibrinolytika u Fibrinolyse-Hemmer	T54.0	Toxische Wirkung, Phenol u dessen Homologe
T45.7	Vergift, Antikoagul-Antagonist, Vit K u sonst Koagulanzen	T54.1	Toxische Wirkung, sonst ätzende organische Verbindungen
T45.8	Vergift, sonst prim syst u auf Blut wirk Mittel, aonkl	T54.2	Toxisch Wirkung, ätzende Säuren u säureähnliche Subst
T45.9	Vergift, prim systemisch u auf Blut wirk Mittel, nnb	T54.3	Toxische Wirkung, Ätzalkalien u alkaliähnliche Subst
T46.0	Vergift, Herzglykoside u Arzneimittel m ähnlicher Wirkung	T54.9	Toxische Wirkung, ätzende Substanz, nnbez
T46.1	Vergiftung, Kalziumantagonisten	T55	Toxische Wirkung von Seifen u Detergenzien
T46.2	Vergiftung, sonst Antiarrhythmika, ank	T56.0	Toxische Wirkung, Blei u dessen Verbindungen
T46.3	Vergiftung, Koronardilatoren, ank	T56.1	Toxische Wirkung, Quecksilber u dessen Verbindungen
T46.4	Vergift, Angiotens-KonversEnzym-Hemmer [ACE-Hemmer]	T56.2	Toxische Wirkung, Chrom u dessen Verbindungen
T46.5	Vergiftung, sonst Antihypertensiva, ank	T56.3	Toxische Wirkung, Kadmium u dessen Verbindungen
T46.6	Vergift, Antihyperlipidämika u Arzneim gg Arteriosklerose	T56.4	Toxische Wirkung, Kupfer u dessen Verbindungen
T46.7	Vergiftung, periphere Vasodilatoren	T56.5	Toxische Wirkung, Zink u dessen Verbindungen
T46.8	Vergiftung, Antivarkosa, einschl Verödungsmittel	T56.6	Toxische Wirkung, Zinn u dssen Verbindungen
T46.9	Vergift, so+nnb prim auf Herz-Kreislaufsystem wirk Mittel	T56.7	Toxische Wirkung, Beryllium u dessen Verbindungen
T47.0	Vergiftung, Histamin-H2-Rezeptorenblocker	T56.8	Toxische Wirkung, sonstige Metalle
T47.1	Vergiftung, sonst Antazida u Magensekretionshemmer	T56.9	Toxische Wirkung, Metall, nnbez
T47.2	Vergiftung, stimulierende Laxanzien	T57.0	Toxische Wirkung, Arsen u dessen Verbindungen
T47.3	Vergiftung, salinische u osmotische Laxanzien	T57.1	Toxische Wirkung, Phosphor u dessen Verbindungen
T47.4	Vergiftung, sonstige Laxanzien	T57.2	Toxische Wirkung, Mangan u dessen Verbindungen
T47.5	Vergiftung, Digestiva	T57.3	Toxische Wirkung, Blausäure
T47.6	Vergiftung, Antidiarrhoika	T57.8	Toxische Wirkung, sonst nb anorganische Substanzen
T47.7	Vergiftung, Emetika	T57.9	Toxische Wirkung, Anorganische Substanz, nnbez
T47.8	Vergift, sonst primär auf Magen-Darmtrakt wirk Mittel	T58	Toxische Wirkung von Kohlenmonoxid
T47.9	Vergift, primär auf Magen-Darmtrakt wirk Arzneim, nnb	T59.0	Toxische Wirkung, Stickstoffoxide
T48.0	Vergift, Oxytozin [Ocytocin] u ähnlich wirk Wehenmittel	T59.1	Toxische Wirkung, Schwefeldioxid
T48.1	Vergiftung, Muskelrelaxanzien [neuromuskuläre Blocker]	T59.2	Toxische Wirkung, Formaldehyd

T59.3	Toxische Wirkung, Tränengas	T78.3	Angioneurotisches Ödem
T59.4	Toxische Wirkung, Chlorgas	T79.0	Luftembolie (traumatisch)
T59.5	Toxische Wirkung, Fluorgas u Fluorwasserstoff	T79.1	Fettembolie (traumatisch)
T59.6	Toxische Wirkung, Schwefelwasserstoff	T79.4	Traumatischer Schock
T59.7	Toxische Wirkung, Kohlendioxid	T79.5	Traumatische Anurie
T60.0	Tox Wirk, Organophosphat- u Carbamat-Insektizide	T79.6	Traumatische Muskelischämie
T60.1	Toxische Wirkung, Halogenierte Insektizide	T79.7	Traumatisches subkutanes Emphysem
T60.2	Toxische Wirkung, sonstige Insektizide	T80.0	Luftembolie nach Infus/Transfus/Injekt zu therap Zwecken
T60.3	Toxische Wirkung, Herbizide u Fungizide	T80.2	Infektion nach Infus/Transfus/Injekt zu therap Zwecken
T60.4	Toxische Wirkung, Rodentizide	T80.3	AB0-Unverträglichkeitsreaktion
T60.8	Toxische Wirkung, sonst Schädlingsbekämpfungsmittel	T80.4	Rh-Unverträglichkeitsreaktion
T60.9	Toxische Wirkung, Schädlingsbekämpfungsmittel, nnb	T80.5	Anaphylaktischer Schock d Serum
T61.0	Ciguatera-Fischvergiftung	T84.5	Infektion/entzündl Rkt durch eine Gelenkendoprothese
T61.1	Scombroid-Fischvergiftung	T86.00	Abstoßung Stammzelltransplantat
T61.2	Sonst Vergiftung d Fische u Schalentiere	T86.01	Akute Graft-versus-host-Krankheit, Grad I und II
T61.8	Toxische Wirkung sonst eßbarer Meerestiere	T86.02	Akute Graft-versus-host-Krankheit, Grad III und IV
T61.9	Toxische Wirkung nnb eßbares Meerestier	T86.03	Chronische Graft-versus-host-Krankheit, begrenzte Form
T62.0	Toxische Wirkung, verzehrte Pilze	T86.04	Chronische Graft-versus-host-Krankheit, ausgeprägte Form
T62.1	Toxische Wirkung, verzehrte Beeren	T86.09	Graft-versus-host-Krankheit, nicht näher bezeichnet
T62.2	Tox Wirk, sonst verzehrte Pflanze(n) od Teil(e) davon	T86.10	Akute Funktionsverschlechterung eines Nierentransplantates
T62.8	Tox Wirk so nb schädli Subst, m Nahrung aufgenomm	T86.11	Chron Funktionsverschlechterung eines Nierentransplantates
T62.9	Tox Wirk schädli Substanz, m Nahrung aufgenomm, nnb	T86.12	Verzögerte Aufnahme der Transplantatfunktion
T63.0	Toxische Wirkung, Schlangengift	T86.19	Sonst u nnbz Funkstör, Versagen u Abstoß Nierentranspl
T63.1	Toxische Wirkung, Gift andr Reptilien	T86.2	Versagen und Abstoßung eines Herztransplantates
T63.2	Toxische Wirkung, Skorpiongift	T86.3	Versagen und Abstoßung eines Herz-Lungen-Transplantates
T63.3	Toxische Wirkung, Spinnengift	T86.40	Akute Funktionsverschlechterung eines Lebertransplantates
T63.4	Toxische Wirkung, Gift sonstiger Arthropoden	T86.41	Chron Funktionsverschlechterung eines Lebertransplantates
T63.5	Toxische Wirkung d Kontakt m Fischen	T86.49	Sonst u nnbz Funkstör/Versagen/Abstoßung Lebertranspl
T63.6	Toxische Wirkung d Kontakt m sonst Meerestieren	T86.50	Durchblutungsstörung eines Hauttransplantates
T63.8	Toxische Wirkung d Kontakt m sonst giftigen Tieren	T86.51	Nekrose eines Hauttransplantates
T63.9	Toxische Wirkung d Kontakt m nnb giftigen Tier	T86.52	Verlust eines Hauttransplantates
T64	Tox Wirk Aflatoxin u so Mykotoxin in kontamin Lebensm	T86.59	Sonst u nnbz Versagen u Abstoßung Hauttransplantat
T65.0	Toxische Wirkung, Zyanide	T86.81	Versagen u Abstoßung Lungentransplantat
T65.1	Toxische Wirkung, Strychnin u dessen Salze	T86.82	Versagen u Abstoßung Pankreastransplantat
T65.2	Toxische Wirkung, Tabak und Nikotin	T86.83	Versag u Abstoß Hornhauttransplant Auge
T65.3	Tox Wirk, Nitro- u Aminoderivate von Benzol u Homologen	T86.88	Versagen u Abstoßung, so transplant Organe u Gewebe
T65.4	Toxische Wirkung, Schwefelkohlenstoff	T86.9	Versagen u Abstoßung, nnb transplant Organ u Gewebe
T65.5	Tox Wirk Glyceroltrinitrat, Sauerstoffsäur Stickst/Ester	T87.0	Komplik d replantierte (Teile der) obere(n) Extremität
T65.6	Toxische Wirkung, Farben u Farbstoffe, ank	T87.1	Komplik d replantierte (Teile der) untere(n) Extremität
T68	Hypothermie	T88.3	Maligne Hyperthermie d Anästhesie
T75.1	Ertrinken u nichttödliches Untertauchen		

**Diagnose A13-3**

Z94.1	Zustand nach Herztransplantation	Z94.4	Zustand nach Lebertransplantation
Z94.2	Zustand nach Lungentransplantation	Z94.81	Z n hämatopoet StammzTx m ggw ImmSupp
Z94.3	Zustand nach Herz-Lungen-Transplantation		

**Prozedur A13-4**

41.00.00↔	Transplantation v Knochenmark Stammzellen nnbz	41.06.01↔	TrFus Nabelschnurblutstammzellen allog unverw
41.00.09↔	So Transplantation von Knochenmark Stammzellen	41.06.02↔	TrFus Nabelschnurblutstammzellen autog
41.00.11↔	STBoost na erf TrPI hämatop SZ, oh In-vitro-Aufb	41.06.03↔	TrFus Nabelschnurblutstammzellen allog verwandt
41.00.18↔	STBoost na erf TrPI hämatop SZ, na In-vitro-Aufb	41.07.01↔	Autologe hämatop SZ TrPI, na In-vitro-Aufbereit
41.01.01↔	TrPI v Knochenm SZ, autolog, oh In-vitro-Aufb	41.07.02↔	Autol hämatop SZ TrPI, SZSupport na Chemother
41.04.01↔	Autolog hämatop SZ TrPI, ohne in-vitro-Aufbereitung	41.09.01↔	TrPI Knochenm SZ, autolog, na In-vitro-Aufbereit
41.06.00↔	TrFus Nabelschnurblutstammzellen nnbz	55.69↔	Sonstige Nierentransplantation

**Prozedur A13-5**

02.11↔	Einfache Naht an der Dura mater des Gehirns	03.6↔	Lösung von Adhäsionen an Rückenmark und NervWurz
02.12↔	Sonstige Rekonstruktion an den Hirnhäuten	31.73↔	Verschluss einer anderen trachealen Fistel
02.34↔	Ventrikelshunt zu Bauchhöhle und Bauchorganen	32.41↔	Thorakoskopische Lobektomie an der Lunge
02.39↔	Sonstige OP zum Einrichten einer VentriDrain	33.34↔	Thorakoplastik
02.41↔	Spülung und Exploration eines Ventrikelshunts	33.39↔	Sonstiger chirurgischer Lungenkollaps
02.42↔	Ersetzen eines Ventrikelshunts	34.02↔	Probethorakotomie
02.43↔	Entfernen eines Ventrikelshunts	34.03↔	Rethorakotomie
03.51↔	Plastische Reko an einer spinalen Meningozele	34.84↔	Sonstige plastische Rekonstruktion am Zwerchfell
03.52↔	Plastische Reko an einer spinalen Myelomeningozele	38.84↔	Sonstiger chirurgischer Verschluss der Aorta
03.59↔	Sonstige plast Reko und OP an Strukt des Spinalkan	38.85↔	Sonstiger chir Verschl von anderen thor Gefäßen



39.52↔	Sonstige Korrektur eines Aneurysmas	46.13↔	Permanente Kolostomie
39.54↔	Re-entry Operation (Aorta)	46.14↔	Verzögerte Eröffnung einer Kolostomie
42.51↔	Intrathorakale Ösophagoösophagostomie	46.20↔	Ileostomie, n.n.bez.
44.64↔	Gastropexie	46.21↔	Temporäre Ileostomie
44.66↔	So Massnahm zur Reko der ösoph-gastr SpinktFunkt	46.23↔	Sonstige permanente Ileostomie
44.67↔	Laparosk Massnahm z Reko d ösoph-gastr SpinktFunkt	46.24↔	Verzögerte Eröffnung einer Ileostomie
45.61↔	Multiple Segmentresektion am Dünndarm	46.31↔	Verzögerte Eröffnung einer anderen Enterostomie
45.62↔	Sonstige Teilresektion am Dünndarm	46.39↔	Sonstige Enterostomie
45.63↔	Totalexstirpation des Dünndarms	46.43↔	Sonstige Revision eines künstlichen Dickdarstomas
45.72↔	Zäkumresektion	46.50↔	Verschluss eines intestinalen Stomas, n.n.bez.
45.73↔	Hemikolektomie rechts	46.51↔	Verschluss eines Dünndarm-Stomas
45.74↔	Resektion des Colon transversum	46.52↔	Verschluss einer Kolostomie
45.75↔	Hemikolektomie links	46.62↔	Sonstige Fixierung des Dünndarms
45.76↔	Sigmoidektomie	46.80↔	Intra-abdominale Manipulation am Darm, n.n.bez.
45.79↔	Sonstige Teilresektion am Dickdarm	48.1↔	Proktostomie
45.90↔	Intestinale Anastomose, n.n.bez.	48.74↔	Rektorektostomie
45.91↔	Dünndarm-Dünndarm-Anastomose	49.79↔	Sonstige Rekonstruktion am Analsphinkter
45.92↔	Anastomose des Dünndarms zum Rektumstumpf	53.7↔	Operation einer ZwerchfHern, abdominaler Zugang
45.93↔	Sonstige Dünndarm-Dickdarm-Anastomose	53.80↔	OP einer ZwerchfHern durch thor Zugang, n.n.bez.
45.94↔	Dickdarm-Dickdarm-Anastomose	53.81↔	Plikatur des Zwerchfells
45.95↔	Anastomose zum Anus	53.82↔	Operation einer parasternalen Hernie
46.01↔	Exteriorisation des Dünndarms	54.61↔	Wiederverschl einer postop abdominalen Wunddehisz
46.02↔	Resektion eines exteriorisierten Dünndarmsegments	54.62↔	Verzögerter Verschluss einer gran AbdWund
46.03↔	Exteriorisation des Dickdarms	54.64↔	Naht am Peritoneum
46.04↔	Resektion eines exteriorisierten Dickdarmsegments	54.71↔	Versorgung einer Gastroschisis
46.10↔	Kolostomie, n.n.bez.	57.86↔	Plastische Reko bei Exstrophie der Hamblase
46.11↔	Temporäre Kolostomie		

### Prozedur A13-6

00.50.00↔	Implant ResynchrHerzSM oh Defi, kompl Syst	35.82↔	Totalkorr von total falsch mündenden Pulmonalvenen
00.50.51↔	Synchronisationssystem, liVent, 2-Kammer	35.83↔	Totale Rekonstruktion des Truncus arteriosus
00.50.52↔	Synchronisationssystem, liVent, 3-Kammer	35.84↔	Totalkorr d Transp d gross Gef, ni andorts klass
00.51↔	Implant eines ResynchrDefibr, kompl System [CRT-D]	35.91↔	Interatriale Transposition des venösen Rückflusses
00.53↔	Implnt od Ersetz nur Pulsgener ResynchrHerzSM [CRT-P]	35.92↔	Erzeug eines Cond zw rechtem Ventr und PulmonArt
00.54↔	Implnt od Ersetz nur Pulsgener ResynchrDefibr [CRT-D]	35.93↔	Erzeug eines Cond zwischen linkem Ventr und Aorta
34.03↔	Rethorakotomie	35.94↔	Erzeugen eines Cond zwischen Vorhof und PulmonArt
35.10↔	ValvPlast am off Herz, ohne Ersatz, Klap nicht bez	35.95↔	Revision einer Korrekturoperation am Herzen
35.11↔	ValvPlast der Aortklapp am off Herzen, ohne Ersatz	36.99.01↔	Intrakoronare Stammzelltherapie ohne Anr
35.12↔	ValvPlast der Mitralkl am off Herzen, ohne Ersatz	36.99.02↔	Intrakoronare Stammzelltherapie mit Anr
35.13↔	ValvPlast der PulmKlapp am off Herzen, ohne Ersatz	37.83.00↔	Erstimplantation Zweikammer-SM, 1 Sonde
35.14↔	ValvPlast der TrikusplKlap am off Herz, ohne Ersatz	37.83.10↔	Erstimplantation Zweikammer-SM, ohne antitachy
35.20↔	Herzklappenersatz, Klappe nicht bezeichnet	37.83.11↔	Erstimplantation Zweikammer-SM, mit antitachy
35.21↔	Aortenklappenersatz mit Graft	37.87↔	Ersetzen jeglichen Zweikammer-Schrittmachertypes
35.22↔	Sonstiger Aortenklappenersatz	37.88↔	Impl Dreikamm-SM (bivent Stim)
35.23↔	Mitralklappenersatz mit Graft	37.94.00↔	Implantation eines Defibrillators, nnbez
35.24↔	Sonstiger Mitralklappenersatz	37.94.01↔	Implantation eines Defibrillators, 1K
35.25↔	Pulmonalklappenersatz mit Graft	37.94.02↔	Implantation eines Defibrillators, 2K
35.26↔	Sonstiger Pulmonalklappenersatz	37.94.03↔	Implantation eines Defibrillators, biventr
35.27↔	Trikuspidalklappenersatz mit Graft	37.96↔	Implant nur des Pulsgener e autom Kardiov/Defibr
35.28↔	Sonstiger Trikuspidalklappenersatz	37.98↔	Ersetz nur des Pulsgener e autom Kardiov/Defibr
35.31↔	Papillarmuskeloperation	39.21↔	Anastomose von der V. cava zur A. pulmonalis
35.32↔	Sehnenfaden-Operation	39.71↔	Endvask Implant eines Grafts in Aorta abtinalis
35.33↔	Anuloplastik	39.73↔	Endovaskuläre Implantation eines Graft a
35.34↔	Infundibulektomie	39.79↔	Sonstige endovask Korr (von Aneurysm) an sonst Gef
35.35↔	Operationen an den Trabeculae carneae cordis	41.00.00↔	Transplantation v Knochenmark Stammzellen nnbez
35.39↔	OP an anderen, an die Herzkl angrenz, Strukturen	41.00.09↔	So Transplantation von Knochenmark Stammzellen
35.50↔	Korr von nicht näher bez HerzseptDef mit Prothese	41.00.11↔	STBoost na erf TrPI hämatop SZ, oh In-vitro-Aufb
35.51↔	Korr eines VHSeptDef mit Prothese, offene Technik	41.00.18↔	STBoost na erf TrPI hämatop SZ, na In-vitro-Aufb
35.53↔	Korrektur Ventrikelseptumdefekt mit Prothese, offener Zugang	41.01.01↔	TrPI von Knochenm SZ, autolog, oh In-vitro-Aufb
35.54↔	Korr von Endokardkissendef (AV-Kanal) mit Prothese	41.04.01↔	Autolog hämatop SZ TrPI, ohne in-vitro-Aufbereitung
35.60↔	Korr eines nicht bez HerzseptDef mit Bio-Graft	41.06.00↔	TrFus Nabelschnurblutstammzellen nnbez
35.61↔	Korrektur eines Vorhofseptumdefektes mit Bio-Graft	41.06.01↔	TrFus Nabelschnurblutstammzellen allog unverw
35.62↔	Korrektur eines VSD mit Bio-Graft	41.06.02↔	TrFus Nabelschnurblutstammzellen autog
35.63↔	Korr von Endokardkissendef (AV-Kan) mit Bio-Graft	41.06.03↔	TrFus Nabelschnurblutstammzellen allog verwandt
35.70↔	So ni näher bez Korr von ni näher bez HerzseptDef	41.07.01↔	Autologe hämatop SZ TrPI, na in-vitro-Aufbereit
35.71↔	Sonstige nicht näher bez Korrektur eines VHSeptDef	41.07.02↔	Autol hämatop SZ TrPI, SZSupport na Chemother
35.72↔	Sonstige und nicht näher bez Korrektur eines VSD	41.09.01↔	TrPI Knochenm SZ, autolog, na In-vitro-Aufbereit
35.73↔	So u ni näh bez Korr v Endokardkissendef (AV-Kan)	55.69↔	Sonstige Nierentransplantation
35.81↔	Totalkorrektur einer Fallot-Tetralogie		

### Prozedur A13-7

89.13.29†↔ Intensivmed Komplexbeh 1657 bis 1932 P	89.13.37†↔ Intensivmed Komplexbeh 5521 bis 7360 P
89.13.30†↔ Intensivmed Komplexbeh 1933 bis 2208 P	89.13.38†↔ Intensivmed Komplexbeh 7361 bis 9200 P
89.13.31†↔ Intensivmed Komplexbeh 2209 bis 2484 P	89.13.39†↔ Intensivmed Komplexbeh 9201 bis 11040 P
89.13.32†↔ Intensivmed Komplexbeh 2485 bis 2760 P	89.13.40†↔ Intensivmed Komplexbeh 11041 bis 13800 P
89.13.33†↔ Intensivmed Komplexbeh 2761 bis 3220 P	89.13.41†↔ Intensivmed Komplexbeh 13801 bis 16560 P
89.13.34†↔ Intensivmed Komplexbeh 3221 bis 3680 P	89.13.42†↔ Intensivmed Komplexbeh 16561 bis 19320 P
89.13.35†↔ Intensivmed Komplexbeh 3681 bis 4600 P	89.13.43†↔ Intensivmed Komplexbeh 19321 und mehr P
89.13.36†↔ Intensivmed Komplexbeh 4601 bis 5520 P	

### Prozedur A13-8

39.65.00†↔ Extrakorporelle Membranoxygenierung [ECMO]	42.33†↔ Endosk Exz o Destr von Läs o Gew aus dem Ösoph
39.65.01†↔ Interventional lung assist (ILA)	89.13.11†↔ Neurolog Komplexbeh ak Schlaganf über 72h

## ADRG A15

### Knochenmarktransplantation / Stammzelltransfusion, autogen

Mindestens eine Prozedur in Tabelle A15-3

### DRG A15A

#### Knochenmarktranspl. / Stammzelltransfusion, autogen, außer bei Plasmozytom und Stammzelltransf. bei Herzerkr., Neubild. unsicheren Verhaltens, Lymphom oder bösart. Neubild. von Hoden und Ovar, Alter < 18 J. oder mit In-vitro-Aufber. oder Alter < 16 J.

Keine Hauptdiagnose in Tabelle A15-1 und Prozedur in Tabelle A15-4 und (keine Hauptdiagnose in Tabelle A15-2 und (Alter < 18 Jahre oder Prozedur in Tabelle A15-5) oder Alter < 16 Jahre)

### DRG A15B

#### Knochenmarktransplantation / Stammzelltransfusion, autogen, außer bei Plasmozytom und Stammzelltransfusion bei Herzerkr., Neubildung unsicheren Verhaltens, Lymphom oder bösartiger Neubildung von Hoden und Ovar, Alter > 17 J., ohne In-vitro-Aufbereitung

Keine Hauptdiagnose in Tabelle A15-1 und Prozedur in Tabelle A15-4 und keine Hauptdiagnose in Tabelle A15-2

### DRG A15C

#### Knochenmarktransplantation / Stammzelltransfusion, autogen, bei Neubildung unsicheren Verhaltens, Lymphom oder bösartiger Neubildung von Hoden und Ovar, Alter > 15 Jahre

Keine Hauptdiagnose in Tabelle A15-1 und Prozedur in Tabelle A15-4

### DRG A15D

#### Autogene Knochenmarktransplantation / Stammzelltransfusion, bei Plasmozytom und Stammzelltransfusion bei Herzerkrankungen

### Hauptdiagnose A15-1

C90.00	Plasmozytom [Multiples Myelom]: Ohne Ang einer Remiss	C90.11	Plasmazellenleukämie: In kompletter Remission
C90.01	Plasmozytom [Multiples Myelom]: In kompletter Remission	C90.20	Plasmozytom, extramedullär: Ohne Angabe einer Remission
C90.10	Plasmazellenleukämie: Ohne Angabe einer Remission	C90.21	Plasmozytom, extramedullär: In kompletter Remission

### Hauptdiagnose A15-2

C56	Bösartige Neubildung des Ovars	C82.9	Follikuläres Non-Hodgkin-Lymphom, nnbez
C62.0	Bösartige Neubildung: Dystoper Hoden	C83.0	Non-Hodgkin-Lymphom, kleinzellig (diffus)
C62.1	Bösartige Neubildung: Deszendierter Hoden	C83.1	Non-Hodgkin-Lymphom, Kleinzellig, gekerbt (diffus)
C62.9	Bösartige Neubildung: Hoden, nicht näher bezeichnet	C83.2	NHL, Gemischt klein-/großzellig (diffus)
C80	Bösartige Neubildung ohne Angabe der Lokalisation	C83.3	Non-Hodgkin-Lymphom, großzellig (diffus)
C81.0	Hodgkin-KH [Lymphogranulomat], lymphozerreiche Form	C83.4	Non-Hodgkin-Lymphom, immunoblastisch (diffus)
C81.1	Hodgkin-KH [Lymphogranulomat], nodulskleros Form	C83.5	Non-Hodgkin-Lymphom, lymphoblastisch (diffus)
C81.2	Hodgkin-KH [Lymphogranulomat], gemischtzell Form	C83.6	Non-Hodgkin-Lymphom, undifferenziert (diffus)
C81.3	Hodgkin-KH [Lymphogranulomat], lymphozarme Form	C83.7	Burkitt-Tumor
C81.7	Sonstige Typen Hodgkin-Krankheit	C83.8	Sonst Typen diffuses Non-Hodgkin-Lymphom
C81.9	Hodgkin-Krankheit, nnbez	C83.9	Diffuses Non-Hodgkin-Lymphom, nnbez
C82.0	Non-Hodgkin-Lymphom, kleinzellig, gekerbt, follikulär	C84.0	Mycosis fungoides
C82.1	NHL, gemischt klein-/großzellig, gekerbt, follikulär	C84.1	Sézary-Syndrom
C82.2	Non-Hodgkin-Lymphom, großzellig, follikulär	C84.2	T-Zonen-Lymphom
C82.7	Sonstige Typen follikuläres NHL	C84.3	Lymphoepitheloides Lymphom

C84.4	T-Zell-Lymphom, peripher	D41.3	NB unsich/unbek Verhalt Urethra
C84.5	Sonst+nnbez T-Zell-Lymphome	D41.4	NB unsich/unbek Verhalt Harnblase
C85.0	Lymphosarkom	D41.7	NB unsich/unbek Verhalt sonstige Harnorgane
C85.1	B-Zell-Lymphom, nnbez	D41.9	NB unsich/unbek Verhalt Harnorgan, nnbez
C85.7	Sonst nb Typen Non-Hodgkin-Lymphom	D42.0	NB unsich/unbek Verhalt Hirnhäute
C85.9	Non-Hodgkin-Lymphom, Typ nnbez	D42.1	NB unsich/unbek Verhalt Rückenmarkhäute
C88.00	Makroglobulinämie Waldenström: Oh Ang einer Remission	D42.9	NB unsich/unbek Verhalt Meningen, nnbez
C88.01	Makroglobulinämie Waldenström: In kompletter Remission	D43.0	NB unsich/unbek Verhalt Gehirn, supratentoriell
C88.10	Alpha-Schwerkettenkrankheit: Oh Ang einer Remission	D43.1	NB unsich/unbek Verhalt Gehirn, infratentoriell
C88.11	Alpha-Schwerkettenkrankheit: In kompletter Remission	D43.2	NB unsich/unbek Verhalt Gehirn, nnbez
C88.20	Gamma-Schwerkettenkrankheit: Oh Ang einer Remission	D43.3	NB unsich/unbek Verhalt Hirnnerven
C88.21	Gamma-Schwerkettenkrankheit: In kompletter Remission	D43.4	NB unsich/unbek Verhalt Rückenmark
C88.30	Immunproliferative Dünndarmkrankheit: Oh Ang Remission	D43.7	NB unsich/unbek Verhalt sonst Teile ZNS
C88.31	Immunproliferative Dünndarmkrankheit: In kompletter Remiss	D43.9	NB unsich/unbek Verhalt ZNS, nnbez
C88.70	Sonstige bösartige immunproliferative KH: Oh Ang Remiss	D44.0	NB unsich/unbek Verhalt Schilddrüse
C88.71	Sonst bösart immunproliferative KH: In kompletter Remiss	D44.1	NB unsich/unbek Verhalt Nebenniere
C88.90	Bösartige immunproliferative KH, nnbez: Oh Ang Remission	D44.2	NB unsich/unbek Verhalt Nebenschilddrüse
C88.91	Bösart immunproliferative KH, nnbez: In kompletter Remiss	D44.3	NB unsich/unbek Verhalt Hypophyse
D40.0	NB unsich/unbek Verhalt Prostata	D44.4	NB unsich/unbek Verhalt Duct craniopharyngealis
D40.1	NB unsich/unbek Verhalt Hoden	D44.5	NB unsich/unbek Verhalt Epiphyse [Gl pin] [Zirbeld]
D40.7	NB unsich/unbek Verhalt sonst männl Genitalorg	D44.6	NB unsich/unbek Verhalt Glomus caroticum
D40.9	NB unsich/unbek Verhalt männl Genitalorg, nnbez	D44.7	NB unsich/unbek Verhalt Glom aortic so Paragangl
D41.0	NB unsich/unbek Verhalt Niere	D44.8	NB unsich/unbek Verhalt Beteil mehr endokr Drüs
D41.1	NB unsich/unbek Verhalt Nierenbecken	D44.9	NB unsich/unbek Verhalt Endokrine Drüs, nnbez
D41.2	NB unsich/unbek Verhalt Ureter		

**Prozedur A15-3**

36.99.01↔	Intrakoronare Stammzelltherapie ohne Anr	41.04.01↔	Autolog hämatop SZ TrPI, ohne in-vitro-Aufbereitung
36.99.02↔	Intrakoronare Stammzelltherapie mit Anr	41.06.00↔	TrFus Nabelschnurblutstammzellen nnbez
37.99.01↔	Intramyokardiale Stammzelltherapie oh Anr	41.06.01↔	TrFus Nabelschnurblutstammzellen allog unverw
37.99.02↔	Intramyokardiale Stammzelltherapie m Anr	41.06.02↔	TrFus Nabelschnurblutstammzellen autog
41.00.00↔	Transplantation v Knochenmark Stammzellen nnbez	41.06.03↔	TrFus Nabelschnurblutstammzellen allog verwandt
41.00.09↔	So Transplantation von Knochenmark Stammzellen	41.07.01↔	Autologe hämatop SZ TrPI, na in-vitro-Aufbereit
41.00.11↔	STBoost na erf TrPI hämatop SZ, oh In-vitro-Aufb	41.07.02↔	Autol hämatop SZ TrPI, SZSupport na Chemother
41.00.18↔	STBoost na erf TrPI hämatop SZ, na In-vitro-Aufb	41.09.01↔	TrPI Knochenm SZ, autolog, na In-vitro-Aufbereit
41.01.01↔	TrPI von Knochenm SZ, autolog, oh In-vitro-Aufb		

**Prozedur A15-4**

41.00.00↔	Transplantation v Knochenmark Stammzellen nnbez	41.06.01↔	TrFus Nabelschnurblutstammzellen allog unverw
41.00.09↔	So Transplantation von Knochenmark Stammzellen	41.06.02↔	TrFus Nabelschnurblutstammzellen autog
41.00.11↔	STBoost na erf TrPI hämatop SZ, oh In-vitro-Aufb	41.06.03↔	TrFus Nabelschnurblutstammzellen allog verwandt
41.00.18↔	STBoost na erf TrPI hämatop SZ, na In-vitro-Aufb	41.07.01↔	Autologe hämatop SZ TrPI, na in-vitro-Aufbereit
41.01.01↔	TrPI von Knochenm SZ, autolog, oh In-vitro-Aufb	41.07.02↔	Autol hämatop SZ TrPI, SZSupport na Chemother
41.04.01↔	Autolog hämatop SZ TrPI, ohne in-vitro-Aufbereitung	41.09.01↔	TrPI Knochenm SZ, autolog, na In-vitro-Aufbereit
41.06.00↔	TrFus Nabelschnurblutstammzellen nnbez		

**Prozedur A15-5**

41.07.01↔	Autologe hämatop SZ TrPI, na in-vitro-Aufbereit	41.09.01↔	TrPI Knochenm SZ, autolog, na In-vitro-Aufbereit
41.07.02↔	Autol hämatop SZ TrPI, SZSupport na Chemother		

**ADRG A16****Transplantation von Darm oder Pankreas(gewebe)**

Prozedur in Tabelle A16-1 oder Prozedur in Tabelle A16-2

**DRG A16A****Transplantation von Darm oder Pankreas**

Prozedur in Tabelle A16-1

**DRG A16B****Injektion von Pankreasgewebe****Prozedur A16-1**

46.97↔	Darmtransplantation	52.83↔	Heterotransplantat des Pankreas
52.82↔	Homotransplantat des Pankreas		

## Prozedur A16-2

52.80↔ Pankreastransplantation, n.n.bez.  
52.84↔ Autotransplantation von Langerhans-Zellen

52.85↔ Alлотransplantation von Langerhans-Zellen  
52.86↔ Tx von Langerhans-Zellen, nicht näher bezeichnet

### ADRG A17

## Nierentransplantation

Prozedur in Tabelle A17-1

### DRG A17A

## Nierentransplantation mit postoperativem Versagen des Nierentransplantates oder Alter < 16 Jahre oder AB0-inkompatible Transplantation

Prozedur in Tabelle A17-2 oder Alter < 16 Jahre oder Prozedur in Tabelle A17-3

### DRG A17B

## Nierentransplantation ohne postoperatives Versagen des Nierentransplantates, Alter > 15 Jahre, ohne AB0-inkompatible Transplantation

## Prozedur A17-1

55.69↔ Sonstige Nierentransplantation

## Prozedur A17-2

39.95.00‡↔ Hämodialyse, n.n.bez.  
39.95.01‡↔ Hämodialyse, kontinuierlich, venovenös  
39.95.02‡↔ Hämodialyse, kontinuierlich, venovenös,

39.95.03‡↔ Hämodialyse, kontinuierlich, venovenös  
39.95.04‡↔ High-volume hemofiltration [HVHF]

## Prozedur A17-3

99.76‡↔ Extrakorporale Immunadsorption

### ADRG A36

## Intensivmedizinische Komplexbehandlung > 552 Aufwandspunkte bei bestimmten Krankheiten und Störungen

Intensivmedizinische Komplexbehandlung > 552 Aufwandspunkte und MDC anders als (00 oder Prä-MDC oder 01 oder 05 oder 15 oder 18B oder 21A oder 22)

### DRG A36A

## Intensivmedizinische Komplexbehandlung > 1104 Aufwandspunkte bei bestimmten Krankheiten und Störungen

Intensivmedizinische Komplexbehandlung > 1104 Aufwandspunkte

### DRG A36B

## Intensivmedizinische Komplexbehandlung > 552 Aufwandspunkte bei bestimmten Krankheiten und Störungen

### ADRG A42

## Stammzellentnahme bei Eigen- oder Fremdspender

Prozedur in Tabelle A42-1

### DRG A42A

## Stammzellentnahme bei Eigen- oder Fremdspender mit Chemotherapie

Prozedur in Tabelle A42-2

### DRG A42B

## Stammzellentnahme bei Eigen- oder Fremdspender ohne Chemotherapie

## Prozedur A42-1

41.91.01‡↔ SZ Entnahme beim Spender, allog u autol  
41.91.02‡↔ Nabelschnurblut-SZ-Samml, verw u unverw  
41.91.03‡↔ Spenderlymphozyten Sammlung

41.91.10‡↔ Nabelschnurblut-Sammlung für TrPI autolog  
99.79.01‡↔ Entn hämatop StammZ periph Blut Eigensp  
99.79.02‡↔ Entn hämatop StammZ periph Blut allog Sp

**Prozedur A42-2**

00.10†↔	Implantation einer chemotherapeutischen Substanz	99.28.00†↔	Instill zytotox Mat u Immunmodulatoren, nnbez
03.8†↔	Injekt einer destruiert Substanz in den Spinalkan	99.28.01†↔	Instill zytotox Mat u Immunmodulatoren, intrathekal
34.92†↔	Intrapleurale Injektion	99.28.02†↔	Instill zytotox Mat u Immunmodulat, intrazerebral
99.25.00†↔	Chemotherapien n.n.bez.	99.28.03†↔	Instill zytotox Mat u Immunmodulat, Pleurahöhle
99.25.01†↔	Nicht komplexe Chemotherapie	99.28.04†↔	Instill zytotox Mat u Immunmodulatoren, intraperiton
99.25.02†↔	Mittelgradig komplexe und intensive Bloc	99.28.05†↔	Instill zytotox Mat u Immunmodulatoren, Harnblase
99.25.04†↔	Hypertherme intraperitoneale Chemotherap	99.28.06†↔	Instill zytotox Mat u Immunmodulatoren, Nierenbeck
99.25.10†↔	Hochgradig komplexe Blockchemo, 1 Block	99.28.08†↔	Instill zytotox Mat u Immunmodulatoren, sonst
99.25.11†↔	Hochgradig komplexe Blockchemo, 2 Blöcke		

**ADRG A43****Frührehabilitation bei Wachkoma und Locked-in-Syndrom**

Diagnose in Tabelle A43-1 und Frührehabilitation

**DRG A43Z****Frührehabilitation bei Wachkoma und Locked-in-Syndrom****Diagnose A43-1**

G83.80	Locked-in-Syndrom	P91.80	Locked-in-Synd u apallisches Synd beim Neugeborenen
G93.80	Apallisches Syndrom		

**ADRG A60****Versagen und Abstoßung eines Organtransplantates**

Hauptdiagnose in Tabelle A60-1

**DRG A60A****Versagen und Abstoßung eines Organtransplantates, mehr als ein Belegungstag, mit äußerst schweren CC**

Verweildauer &gt; 1 Tag und PCCL &gt; 3

**DRG A60B****Versagen und Abstoßung eines Organtransplantates, mehr als ein Belegungstag, ohne äußerst schwere CC**

Verweildauer &gt; 1 Tag

**DRG A60C****Versagen und Abstoßung eines Organtransplantates, ein Belegungstag****Hauptdiagnose A60-1**

T86.10	Akute Funktionsverschlechterung eines Nierentransplantates	T86.50	Durchblutungsstörung eines Hauttransplantates
T86.11	Chron Funktionsverschlechterung eines Nierentransplantates	T86.51	Nekrose eines Hauttransplantates
T86.12	Verzögerte Aufnahme der Transplantatfunktion	T86.52	Verlust eines Hauttransplantates
T86.19	Sonst u nnbez Funkstör, Versagen u Abstoß Nierentranspl	T86.59	Sonst u nnbez Versagen u Abstoßung Hauttransplantat
T86.2	Versagen und Abstoßung eines Herztransplantates	T86.81	Versagen u Abstoßung Lungentransplantat
T86.3	Versagen und Abstoßung eines Herz-Lungen-Transplantates	T86.82	Versagen u Abstoßung Pankreastransplantat
T86.40	Akute Funktionsverschlechterung eines Lebertransplantates	T86.88	Versagen u Abstoßung, so transplant Organe u Gewebe
T86.41	Chron Funktionsverschlechterung eines Lebertransplantates	T86.9	Versagen u Abstoßung, nnb transplant Organ u Gewebe
T86.49	Sonst u nnbez Funkstör/Versagen/Abstoßung Lebertranspl		

**ADRG A61****Versagen und Abstoßung eines Transplantates hämatopoetischer Zellen**

Hauptdiagnose in Tabelle A61-1

**DRG A61Z****Versagen und Abstoßung eines Transplantates hämatopoetischer Zellen****Hauptdiagnose A61-1**

T86.00	Abstoßung Stammzelltransplantat	T86.03	Chronische Graft-versus-host-Krankheit, begrenzte Form
T86.01	Akute Graft-versus-host-Krankheit, Grad I und II	T86.04	Chronische Graft-versus-host-Krankheit, ausgeprägte Form
T86.02	Akute Graft-versus-host-Krankheit, Grad III und IV	T86.09	Graft-versus-host-Krankheit, nicht näher bezeichnet

**ADRG A91 Photopherese und Apherese, ein Belegungstag**

Prozedur in Tabelle A91-1 und Verweildauer ist gleich 1 Tag

**DRG A91Z Photopherese und Apherese, ein Belegungstag****Prozedur A91-1**

99.71†↔	Therapeutische Plasmapherese	99.76†↔	Extrakorporale Immunadsorption
99.72†↔	Therapeutische Leukopherese	99.78†↔	Aquapherese
99.73†↔	Therapeutische Erythropherese	99.79.00†↔	Sonstige therapeutische Apherese, n.n.be
99.74†↔	Therapeutische Thrombopherese	99.88†↔	Therapeutische Photopherese

**ADRG A92 Multimodale Schmerztherapie bei bestimmten Krankheiten und Störungen**

Prozedur in Tabelle A92-1 und keine OR-Prozedur und MDC ist (01 oder 08 oder 23)

**DRG A92Z Multimodale Schmerztherapie bei bestimmten Krankheiten und Störungen****Prozedur A92-1**

94.39.10†↔	Multimodale Schmerztherapie, 7 bis 13 BT	94.39.12†↔	Multimodale Schmerztherapie, ab 21 BT
94.39.11†↔	Multimodale Schmerztherapie, 14 bis 20 BT		

**ADRG A93 Strahlentherapie, mehr als 8 Bestrahlungen, ausser bei Krankheiten und Störungen des Nervensystems**

Mindestens neun Prozeduren in Tabelle A93-1 und nicht [MDC ist gleich 01]

**DRG A93Z Strahlentherapie, mehr als 8 Bestrahlungen, ausser bei Krankheiten und Störungen des Nervensystems****Prozedur A93-1**

92.22.11↔	Intraoperative Röntgenstrahlentherapie, bis 300 kV	92.25.03↔	Teleradiotherapie m Elektr, Linearbeschl, Ganzkörper
92.22.12↔	Intraoperative Röntgenstrahlenther, 300 kV - < 1 MV	92.25.04↔	TeleradTher mit Elektr, LinBeschl, IntrOp StrahlTher
92.22.19↔	Intraoperative Röntgenstrahlentherapie, sonstige	92.25.09↔	TeleradTher mit Elektr, LinBeschl, sonstige
92.23.00↔	Hochvoltstrahlentherapie, n.n.bez.	92.25.11↔	TeleradTher Elektr LinBe, M bildg Einst
92.23.01↔	Telekobaltgerät bis zu 2 Bestrahlungsfelder	92.25.12↔	TeleradTher Elektr LinBe b 2 BestrF: M bildg Einst
92.23.02↔	Telekobaltgerät 3 bis 4 Bestrahlungsfelder	92.25.13↔	TelerTher Elektr LiBe me a 2 BeF: M bildgest Einst
92.23.03↔	Telekobaltger me a 4 BestrahlFeld od 3D-gepl Bestr	92.25.14↔	TelerTher Elek LiBe 3-D gepl Best: M bildgest Einst
92.23.08↔	Hochvoltstrahlentherapie: andere Isotope	92.25.15↔	TeleR Elektr intensMod RadTher: M bildgest Einst
92.23.09↔	Telekobaltgerät, Sonstige	92.25.21↔	TeleR Elektr LinBe, bis zu 2 BestrF: Oh bildg Einst
92.24.00↔	Teleradiotherapie m Photonen, Linearbeschl, nnbez	92.25.22↔	TeleR Elektr LinBe, me a 2 BestrF: Oh bildg Einst
92.24.01↔	Teleradiotherapie m Photonen, Linearbeschl, Grossf	92.25.23↔	TeleR Elektr LinBe, 3-D gepl Best: Oh bildg Einst
92.24.02↔	Teleradiotherapie m Elektr, Linearbeschl, Halbkörper	92.25.24↔	TeleR Elek LinBe, intMod Radiother: Oh bildg Einst
92.24.03↔	Teleradiotherapie m Elektr, Linearbeschl, Ganzkörper	92.26↔	Teleradiotherapie mit anderen Partikelstrahlen
92.24.04↔	TeleradTher mit Phot, LinBeschl, IntrOp StrahlTher	92.30.01↔	Stereotaktische Bestrahlung, einzeitig, zerebral
92.24.09↔	TeleradTher mit Phot, LinBeschl, sonstige	92.30.02↔	Stereotakt Bestrahlung, einzeitig, extrazerebral
92.24.11↔	TeleradTher Phot LinBe bis 2 BestrF: M bildg Einst	92.30.90↔	Stereotaktische Radiochirurgie, nnbez
92.24.12↔	TelerTher Phot LiBe me a 2 BeF: M bildgest Einst	92.31.00↔	Radiochirurgie mit Photonen n.n. bez., zerebral
92.24.13↔	TelerTher Phot LiBe 3-D gepl Best: M bildgest Einst	92.31.10↔	Radiochirurgie mit Photonen nnbez, extrazerebral
92.24.14↔	TeleR Phot intensMod RadTher: M bildgest Einst	92.32.00↔	Mehrquellige Photon-Radiochirurgie
92.24.21↔	TeleR Phot LinBe, bis zu 2 BestrF: Oh bildg Einst	92.32.01↔	Mehrquellige Photon-Radiochirurgie: Gamma-knife
92.24.22↔	TeleR Phot LinBe, me a 2 BestrF: Oh bildg Einst	92.33.00↔	Teilchen-Radiochirurgie
92.24.23↔	TeleR Phot LinBe, 3-D gepl Best: Oh bildg Einst	92.33.01↔	And HochvoltstTh: Stereotakt Bestr, einzeit, zereb
92.24.24↔	TeleR Phot LinBe, intMod Radiother: Oh bildg Einst	92.33.11↔	And HochvoltstTh: Stereot Bestr, einz, extrazereb
92.25.00↔	Teleradiotherapie m Elektr, Linearbeschl, nnbez	92.39.01↔	And HochvoltstTh: Stereot Bestr, fraktioniert, zereb
92.25.01↔	Teleradiotherapie m Elektr, Linearbeschl, Grossf	92.39.11↔	And HochvoltstTh: Stereot Bestr, frakt, extrazereb
92.25.02↔	Teleradiotherapie m Elektr, Linearbeschl, Halbkörper	92.41↔	Intraoperative Strahlentherapie mit Elektronen



**ADRG B61****Bestimmte akute Erkrankungen und Verletzungen des Rückenmarks**

(Diagnose in Tabelle B61-1 oder Diagnose in Tabelle B61-2 und Prozedur in Tabelle B61-4 oder Hauptdiagnose in Tabelle B61-3) und Prozedur nicht in Tabelle B61-5 und nicht [(Polytrauma oder Intensivmedizinische Komplexbehandlung > 1104 Aufwandspunkte) und Komplexe OR-Prozeduren]

**DRG B61Z****Bestimmte akute Erkrankungen und Verletzungen des Rückenmarks**Prä-MDC  
B61**Diagnose B61-1**

G82.00	Schlaff Parapares u Parapleg, akut kompl QSL ntraum	S14.0	Kontusion Ödem zervikales Rückenmark
G82.01	Schlaff Parapares u Parapleg, akut inkompl QSL ntraum	S14.10	Verletzungen zervikales Rückenmark, nnb
G82.10	Spast Parapares u Parapleg, akut kompl QSL ntraum	S14.11	Komplette QS-Verletz zervikal RM
G82.11	Spast Parapares u Parapleg, akut inkompl QSL ntraum	S14.12	Zentr Halsmarkverletz (inkompl QS-Verletz)
G82.20	Parapares u Parapleg, nnb, akut kompl QSL ntraum Genese	S14.13	Sonst inkompl QS-Verletz, zervikal RM
G82.21	Parapares u Parapleg, nnb, akut inkompl QSL ntraum	S24.0	Kontusion u Ödem thorakales Rückenmark
G82.30	Schlaff Tetrapares u Tetrapleg, akut kompl QSL ntraum	S24.10	Verletzung thorakales Rückenmark, nnbez
G82.31	Schlaff Tetrapares u Tetrapleg, akut inkompl QSL ntraum	S24.11	Kompl QS-Verletz thorakal RM
G82.40	Spast Tetrapares u Tetrapleg, akut kompl QSL ntraum	S24.12	Inkompl QS-Verletz thorakal RM
G82.41	Spast Tetrapares u Tetrapleg, akut inkompl QSL ntraum	S34.0	Kontusion Ödem lumbales RM [Conus medullaris]
G82.50	Tetrapares u Tetrapleg, nnb, akut kompl QSL ntraum Genese	S34.10	Kompl QS-Verletz lumbal RM
G82.51	Tetrapares u Tetrapleg, nnb, akut inkompl QSL ntraum	S34.11	Inkompl QS-Verletz lumbal RM
G95.82	HarnblasFktStör d spinal Schock	S34.30	Kompl traumat Cauda- (equina-) Synd
G95.83	Spin Spastik quergestr Muskul	S34.31	Inkompl traumat Cauda- (equina-) Synd
G95.84	Detrus-Sphinkt-Dyssynerg b Schädig RM	T06.0	Komb Verletz Gehirn Hirnnerven Nerven RM in Halshöhe
G95.85	DeafferentSchmerz b Schäd RM	T06.1	Verletzung Nerven RM m Bet mehr sonst Körperregionen
P11.50	Geburtsverletzung Wirbelsäule u RM m akut QSL		

**Diagnose B61-2**

G95.1	Vaskuläre Myelopathien	G95.81	HarnblasLähm b Schädig unt motor Neuron [LMNL]
G95.2	Rückenmarkskompression, nnbez	G95.9	KH Rückenmark, nnbez
G95.80	HarnblasLähm b Schädig ob motor Neuron [UMNL]		

**Hauptdiagnose B61-3**

G95.88	Sonstige nb KH Rückenmark	S34.38	So+nnb Verletz Cauda equina
P11.59	Geburtsverletzung Wirbelsäule u RM nnbL	T09.3	Verletzung Rückenmark, Höhe nnbez
S34.18	Sonst Verletz lumbal RM		

**Prozedur B61-4**

XX.CH†↔ Kein spezifischer Kode im CHOP

**Prozedur B61-5**

33.50↔	Lungentransplantation, n.n.bez.	41.05.21↔	SZ-TX, allog, HLA-id, m in-vitro, verw
33.51↔	Einseitige Lungentransplantation	41.05.31↔	SZ-TX, allog, HLA-id, oh in-vitro-Aufb n v Sp
33.52↔	Beidseitige Lungentransplantation	41.06.00↔	TrFus Nabelschnurblutstammzellen nnbez
33.6↔	Kombinierte Herz-Lungentransplantation	41.06.01↔	TrFus Nabelschnurblutstammzellen allog unverw
37.51↔	Herztransplantation	41.06.02↔	TrFus Nabelschnurblutstammzellen autog
41.00.00↔	Transplantation v Knochenmark Stammzellen nnbez	41.06.03↔	TrFus Nabelschnurblutstammzellen allog verwandt
41.00.09↔	So Transplantation von Knochenmark Stammzellen	41.07.01↔	Autologe hämatop SZ TrPI, na in-vitro-Aufbereit
41.00.11↔	STBoost na erf TrPI hämatop SZ, oh In-vitro-Aufb	41.07.02↔	Autol hämatop SZ TrPI, SZSupport na Chemother
41.00.18↔	STBoost na erf TrPI hämatop SZ, na In-vitro-Aufb	41.08.01↔	TrPI allo häm SZ n-HLA-id In-vitro-Auf Diff 1 AG v Sp
41.01.01↔	TrPI von Knochenm SZ, autolog, oh In-vitro-Aufb	41.08.02↔	TrPI allo häm SZ n-HLA-id I-vit-Auf Diff 2-3 AG v Sp
41.02.11↔	TrPI allo KM SZ n-HLA-id In-vitro-Auf Diff 1 AG v Sp	41.08.11↔	TrPI allo häm SZ n-HLA-id I-vi-Au n v Sp
41.02.12↔	TrPI allo KM SZ n-HLA-id In-vitro-Auf Diff 2-3 AG v Sp	41.08.21↔	TrPI allo häm SZ HLA-id I-vi-Au v Sp
41.02.21↔	TrPI allo KM SZ n-HLA-id In-vitro-Auf AG n v Sp	41.08.31↔	TrPI allo häm SZ HLA-id I-vi-Au nv Sp
41.02.31↔	TrPI allo KM SZ HLA-ident In-vitro-Auf AG verw Spen	41.09.01↔	TrPI Knochenm SZ, autolog, na In-vitro-Aufbereit
41.02.41↔	TrPI allo KM SZ HLA-ident In-vitro-Auf AG n verw Sp	46.97↔	Darmtransplantation
41.03.01↔	TrPI allo KM SZ n-HLA-ident oh In-vitro-Auf AG v Sp	50.51↔	Auxiliäre Lebertransplantation
41.03.11↔	TrPI allo KM SZ n-HLA-id oh In-vitro-Auf AG n v Sp	50.59↔	Sonstige Lebertransplantation
41.03.21↔	TrPI allo KM SZ HLA-ident oh In-vitro-Auf AG v Sp	52.80↔	Pankreastransplantation, n.n.bez.
41.03.31↔	TrPI allo KM SZ HLA-ident oh In-vitro-Auf AG n v Sp	52.82↔	Homotransplantat des Pankreas
41.04.01↔	Autolog hämatop SZ TrPI, ohne in-vitro-Aufbereitung	52.83↔	Heterotransplantat des Pankreas
41.05.01↔	Allo hämatop SZ TrPI, n-HLA-id, oh in-vitro-Aufb v Sp	52.84↔	Autotransplantation von Langerhans-Zellen
41.05.11↔	Allo hämat SZ TrPI, n-HLA-id, oh in-vitro-Aufb n v Sp		

52.85↔ Allotransplantation von Langerhans-Zellen  
52.86↔ Tx von LangerhansZell, nicht näher bezeichnet

55.69↔ Sonstige Nierentransplantation

**ADRG 961****Unzulässige Hauptdiagnose**

Hauptdiagnose in Tabelle 961-1 oder Hauptdiagnose in Tabelle 961-2

**DRG 961Z****Unzulässige Hauptdiagnose****Diagnose 961-1**

A63.0	Anogenitale (venerische) Warzen	E64.8	Folgen sonstiger alimentärer Mangelzustände
B23.0	Akutes HIV-Infektionssyndrom	E64.9	Folgen nnbez alimentären Mangelzustandes
B90.0	Folgezustände einer Tuberkulose des Zentralnervensystems	E68	Folgen Überernährung
B90.1	Folgezustände einer Tuberkulose des Urogenitalsystems	E87.7	Flüssigkeitsüberschuß
B90.2	Folgezustände einer TB der Knochen und der Gelenke	E90	Ernährungs- u SW-Störung b aokl KH
B90.8	Folgezustände einer Tuberkulose sonstiger Organe	F00.0	Demenz b Alzh-KH, m frühem Beginn (Typ 2)
B90.9	Folgezustände einer TB der AtmOrgane und einer nnbez TB	F00.1	Demenz b Alzh-KH, m spätem Beginn (Typ 1)
B91	Folgezustände der Poliomyelitis	F00.2	Demenz b Alzh-KH, atyp od gemischte Form
B92	Folgezustände der Lepra	F00.9	Demenz b Alzh-KH, nnbez
B94.0	Folgezustände des Trachoms	F02.0	Demenz b Pick-Krankheit
B94.1	Folgezustände der Virusenzephalitis	F02.1	Demenz b Creutzfeldt-Jakob-Krankheit
B94.2	Folgezustände der Virushepatitis	F02.2	Demenz b Chorea Huntington
B94.8	Folgezustände sonstiger nb infek u parasit KH	F02.3	Demenz b primärem Parkinson-Syndrom
B94.9	Folgezustände nnbez infek od parasit KH	F02.4	Demenz b HIV-KH [Hum Imdef-VirusKH]
B95.0	Streptok, Gr A, als Urs von KH, in and Kap klassifiziert	F02.8	Demenz b aokl Krankheitsbildern
B95.1	Streptok, Gr B, als Urs von KH, in and Kap klassifiziert	G01	Meningitis bei aokl bakteriellen Krankheiten
B95.2	Streptok, Gr D, als Urs von KH, in and Kap klassifiziert	G02.0	Meningitis bei aokl Viruskrankheiten
B95.3	Streptoc pneu als Urs von KH, in and Kap klassifiziert	G02.1	Meningitis bei aokl Mykosen
B95.41	Streptok, Gr C, als Urs von KH, in and Kap klassifiziert	G02.8	Meningitis bei sonst nb aokl infektiösen u parasitären KH
B95.42	Streptok, Gr G, als Urs von KH, in and Kap klassifiziert	G05.0	Enzephal Myelitis Enzephalomyelit b aokl bakt KH
B95.48	So nb Streptok als Urs von KH, in and Kap klassifiziert	G05.1	Enzephal Myelitis Enzephalomyelit b aokl Virus-KH
B95.5	Nnb Streptok als Urs von KH, in and Kap klassifiziert	G05.2	Enzephal Myelitis Enzephalom b so aokl inf/par KH
B95.6	Staphyl aureus als Urs von KH, in and Kap klassifiziert	G05.8	Enzephal Myelitis Enzephalomyelit b so aokl KH
B95.7	So Staphylok als Urs von KH, in and Kap klassifiziert	G07	Intrakran u intraspinal Absz u Granulom b aokl KH
B95.8	Nnbez Staphylokok Urs v KH, in and Kap klass	G09	Folgen entzündlicher KH ZNS
B95.90	So nb gramopos aerobe Erreg Urs KH, in and Kap klass	G13.0	Paraneoplastische Neuromyopathie u Neuropathie
B95.91	So nb gramopos anaerobe, n sporb Err Urs KH, i and Kap kl	G13.1	So Systematroph, vorwieg ZNS betreff, b Neubild
B96.0	Mycoplasmen u Ureaplasmen Urs v KH, in and Kap klass	G13.2	Systematrophie, vorwieg ZNS betreff, b Myxödem
B96.2	E coli u and Enterobakteriazeen Urs v KH, in and Kap klass	G13.8	Systematrophie, vorwieg ZNS betreff, b so aokl KH
B96.3	Haemophilus u Moraxella Urs v KH, in and Kap klass	G22	Parkinson-Syndrom b aokl KH
B96.5	Pseudomonas u and Nonfermenter Urs v KH, in and Kap kl	G26	Extrapyramidale KH u Bewegungsstörung b aokl KH
B96.6	Bacteroid fragil u and gram- Anaer Urs v KH, in and Kap kl	G31.1	Senile Degeneration Gehirn, aonkl
B96.7	C per u and gram+ sporb Anaer Urs v KH i and Kap klas	G32.0	Subakute komb Degeneration RM b aokl KH
B96.81	Helicob pylori [H p] als Ursache von KH, in and Kap klass	G32.8	Sonst nb degenerat KH Nervensystem b aokl KH
B96.88	Sonst nb Bakterien als Urs von KH, in and Kap klassif	G46.0	Arteria-cerebri-media-Syndrom
B97.0	Adenoviren als Urs von KH, in and Kap klassifiziert	G46.1	Arteria-cerebri-anterior-Syndrom
B97.1	Enteroviren als Urs von KH, in and Kap klassifiziert	G46.2	Arteria-cerebri-posterior-Syndrom
B97.2	Koronaviren als Urs von KH, in and Kap klassifiziert	G46.3	Hirnstammsyndrom
B97.3	Retroviren als Urs von KH, in and Kap klassifiziert	G46.4	Kleinhirnsyndrom
B97.4	RS-Viren [RS-Vir] Urs von KH, in and Kap klassifiziert	G46.5	Rein motorisches lakunäres Syndrom
B97.5	Reoviren als Urs von KH, in and Kap klassifiziert	G46.6	Rein sensorisches lakunäres Syndrom
B97.6	Parvoviren als Urs von KH, in and Kap klassif	G46.7	Sonstige lakunäre Syndrome
B97.7	Papillomaviren als Urs von KH, in and Kap klassifiziert	G46.8	Sonst Synd Hirngefäße b zerebrovaskulären KH
B97.8	Sonstige Viren als Urs von KH, in and Kap klassifiziert	G53.0	Neuralgie nach Zoster
C95.8	Leukämie, refraktär auf Standard-Induktionstherapie	G53.1	Mult Hirnnervenlähmung b akl inf u parasit KH
C97	BNB als Primärtumoren an mehreren Lok	G53.2	Multiple Hirnnervenlähmungen b Sarkoidose
D63.0	Anämie b Neubildungen	G53.3	Multiple Hirnnervenlähmungen b Neubildungen
D63.8	Anämie b sonst chron, aokl KH	G53.8	Sonst KH Hirnnerven b sonst aokl KH
D77	Sonst Kh des Blutes u der blutbildenden Org bei aonkl KH	G55.0	Kompression Nervenwurzeln/-plexus b Neubildung
E35.0	KH Schilddrüse b aokl KH	G55.1	Kompr Nervenwurzeln/-plexus b Bandscheibenschäden
E35.1	KH Nebennieren b aokl KH	G55.2	Kompr Nervenwurzeln/-plexus b Spondylose
E35.8	KH sonst endokrine Drüsen b aokl KH	G55.3	Kompr Nervenwurzeln/-plexus b so KH WS/Rück
E64.0	Folgen Energie- u Eiweißmangelernährung	G55.8	Kompr Nervenwurzeln/-plexus b sonst aokl KH
E64.1	Folgen Vitamin-A-Mangel	G59.0	Diabetische Mononeuropathie
E64.2	Folgen Vitamin-C-Mangel	G59.8	Sonstige Mononeuropathien b aokl KH
E64.3	Folgen Rachitis	G63.0	Polyneuropathie b aokl inf u parasit KH

G63.1	Polyneuropathie b Neubildungen	H58.8	So nb Affekt Augen/Augenanhangsgebilde b aokl KH
G63.2	Diabetische Polyneuropathie	H62.0	Otitis externa b aokl bakteriellen KH
G63.3	Polyneuropathie b sonst endokrinen u Stoffwechsel-KH	H62.1	Otitis externa b aokl VirusKH
G63.4	Polyneuropathie b alimentären Mangelzuständen	H62.2	Otitis externa b aokl Mykosen
G63.5	Polyneuropathie b System-KH Bindegewebe	H62.3	Otitis externa b sonst aokl infekt u paras KH
G63.6	Polyneuropathie b sonst KH Muskel-Skelett-System	H62.4	Otitis externa bei sonst aokl KH
G63.8	Polyneuropathie b sonst aokl KH	H62.8	Sonst KH äußeres Ohr b aokl KH
G73.0	Myastheniesyndrome b endokrinen Krankheiten	H67.0	Otitis media b aokl bakt KH
G73.1	Eaton-Lambert-Syndrom	H67.1	Otitis media b aokl VirusKH
G73.2	Sonstige Myastheniesyndrome b Neubildungen	H67.8	Otitis media b sonst aokl KH
G73.3	Myastheniesyndrome b sonst aokl KH	H75.0	Mastoiditis b aokl infekt u parasitären KH
G73.4	Myopathie b aokl inf und parasitären KH	H75.8	Sonst nb KH Mittelohr u Warzenfortsatz b aokl KH
G73.5	Myopathie b endokrinen Krankheiten	H82	Schwindelsyndrome b aokl KH
G73.6	Myopathie b Stoffwechselkrankheiten	H94.0	Entz N vestibulocochlearis [VIII] b aokl infekt/paras KH
G73.7	Myopathie b sonst aokl KH	H94.8	Sonst nb KH Ohr b aokl KH
G82.60	Fktl Höhe Schädig RM, C1-C3	I25.20	Alt Myokardinf, 29 T b unt 4 Mon zurücklieg
G82.61	Fktl Höhe Schädig RM, C4-C5	I25.21	Alt Myokardinf, 4 Mon b unt 1 J zurücklieg
G82.62	Fktl Höhe Schädig RM, C6-C8	I25.22	Alt Myokardinf, 1 J u läng zurücklieg
G82.63	Fktl Höhe Schädig RM, Th1-Th6	I25.29	Alt Myokardinf, nnb
G82.64	Fktl Höhe Schädig RM, Th7-Th10	I32.0	Perikarditis bei aokl bakteriellen Krankheiten
G82.65	Fktl Höhe Schädig RM, Th11-L1	I32.1	Perikarditis bei sonstigen aokl infektiösen u parasitären KH
G82.66	Fktl Höhe Schädig RM, L2-S1	I32.8	Perikarditis bei sonstigen aokl Krankheiten
G82.67	Fktl Höhe Schädig RM, S2-S5	I39.0	MitralklappenKH b aokl KH
G82.69	Fktl Höhe Schädig RM, nnb	I39.1	AortenklappenKH b aokl KH
G94.0	Hydrozephalus b aokl inf u parasitären KH	I39.2	TrikuspidalklappenKH b aokl KH
G94.1	Hydrozephalus b Neubildungen	I39.3	PulmonalklappenKH b aokl KH
G94.2	Hydrozephalus b sonst aokl KH	I39.4	KH mehr Herzklappen b aokl KH
G94.8	Sonst nb KH Gehirn b aokl KH	I39.8	Endokarditis b aokl KH, Herzklappe nnbz
G99.0	Autonome Neuropathie b endokrinen u StoffwechselKH	I41.0	Myokarditis b aokl bakteriellen KH
G99.1	Sonst KH auton Nervensystem b so aokl KH	I41.1	Myokarditis b aokl VirusKH
G99.2	Myelopathie b aokl KH	I41.2	Myokarditis b sonst aokl inf u parasitären KH
G99.8	Sonst nb KH Nervensystem b aokl KH	I41.8	Myokarditis b sonst aokl KH
H03.0	Parasitenbefall Augenlid b aokl KH	I43.0	Kardiomyopathie b aokl inf u parasit KH
H03.1	Beteiligung Augenlid b sonst aokl InfKH	I43.1	Kardiomyopathie b StoffwechselKH
H03.8	Beteiligung Augenlid b sonst aokl KH	I43.2	Kardiomyopathie b alimentären KH
H06.0	Affektionen Tränenapparat b aokl KH	I43.8	Kardiomyopathie b sonst aokl KH
H06.1	Parasitenbefall Orbita b aokl KH	I52.0	Sonst HerzKH b aokl bakteriellen KH
H06.2	Exophthalmus b FktStör Schilddrüse	I52.1	Sonst HerzKH b sonst aokl inf u paras KH
H06.3	Sonstige Affektionen Orbita b aokl KH	I52.8	Sonstige HerzKH b sonst aokl KH
H13.0	Filarienbefall Konjunktiva	I68.0	Zerebrale Amyloidangiopathie
H13.1	Konjunktivitis b aokl infn u parasitären KH	I68.1	Zerebrale Arteriitis b aokl infekt u parasitären KH
H13.2	Konjunktivitis b sonst aokl KH	I68.2	Zerebrale Arteriitis b sonst aokl KH
H13.3	Okuläres Pemphigoid	I68.8	Sonstige zerebrovask Stör b aokl KH
H13.8	Sonst Affektionen Konjunktiva b aokl KH	I69.0	Folgen einer Subarachnoidalblutung
H19.0	Skleritis u Episkleritis b aokl KH	I69.1	Folgen einer intrazerebralen Blutung
H19.1	Keratitis u Keratokonjunkt d Herpesviren	I69.2	Folgen einer sonst nichttraumat intrakran Blutg
H19.2	Keratitis/Keratokonjun b so aokl infekt/paras KH	I69.3	Folgen eines Hirninfarktes
H19.3	Keratitis u Keratokonjunkt b sonst aokl KH	I69.4	Folgen Schlaganfall, nicht als Blutg od Infarkt bez
H19.8	Sonst Affekt d Sklera u Hornhaut b aokl KH	I69.8	Folgen so+nnb zerebrovaskulärer KH
H22.0	Iridozyklitis b aokl infekt u parasitären KH	I79.0	Aortenaneurysma b aokl KH
H22.1	Iridozyklitis b sonst aokl KH	I79.1	Aortitis b aokl KH
H22.8	Sonst Affekt Iris u Ziliarkörper b aokl KH	I79.2	Periphere Angiopathie b aokl KH
H28.0	Diabetische Katarakt	I79.8	Sonst KH Aa, Arteriolen u Kapill b aokl KH
H28.1	Katarakt b sonst endokrinen, Ernähr- u StoffwechselKH	I98.0	Kardiovaskuläre Syphilis
H28.2	Katarakt b sonst aokl KH	I98.1	Stör Herz-Kreislaufsyst b sonst aokl infekt/paras KH
H28.8	Sonst Affektionen Linse b aokl KH	I98.20	Ösophagus- u Magenvarizen bei aokl KH: Ohne Ang Blutung
H32.0	Chorioretinitis b aokl infekt u parasitären KH	I98.21	Ösophagus- u Magenvarizen bei aokl KH: Mit Blutung
H32.8	Sonstige chorioretinale Affektionen b aokl KH	I98.8	Sonstige nb Störungen des Kreislaufsystems bei aokl KH
H36.0	Retinopathia diabetica	J17.0	Pneumonie b aokl bakteriellen KH
H36.8	Sonst Affektionen Netzhaut b aokl KH	J17.1	Pneumonie b aokl VirusKH
H42.0	Glaukom b endokrinen, Ernährungs- u StoffwechselKH	J17.2	Pneumonie b Mykosen
H42.8	Glaukom b sonst aokl KH	J17.3	Pneumonie b parasitären KH
H45.0	Glaskörperblutung b aokl KH	J17.8	Pneumonie b sonst aokl KH
H45.1	Endophthalmitis b aokl KH	J91	Pleuraerguß b aokl KH
H45.8	Sonst Affektionen Glaskörper u Augapfel b aokl KH	J99.0	LungenKH b seropositiver chron Polyarthrit
H48.0	Optikusatrophie b aokl KH	J99.1	KH d Atemwege b sonst diffusen Bgw-KH
H48.1	Retrobulbäre Neuritis b aokl KH	J99.8	KH d Atemwege b sonst aokl KH
H48.8	Sonst Affekt N opticus u Sehbahn b aokl KH	K23.0	Tuberkulose Ösophagus
H58.0	Anomalien Pupillenreaktion b aokl KH	K23.1	Megaösophagus b Chagas-KH
H58.1	Sehstörungen b aokl KH	K23.8	KH Ösophagus b sonst aokl KH

K67.0	Chlamydienperitonitis	M01.32	Arthritis b sonst aokl bakt KH Oberarm
K67.1	Gonokokkenperitonitis	M01.33	Arthritis b sonst aokl bakt KH Unterarm
K67.2	Syphilitische Peritonitis	M01.34	Arthritis b sonst aokl bakt KH Hand
K67.3	Tuberkulöse Peritonitis	M01.35	Arthritis b sonst aokl bakt KH Beckenreg/Oberschenkel
K67.8	Sonst KH Peritoneum b aokl InfektionsKH	M01.36	Arthritis b sonst aokl bakt KH Unterschenkel
K72.71	Hepatische Enzephalopathie Grad 1	M01.37	Arthritis b sonst aokl bakt KH Knöchel/Fuß
K72.72	Hepatische Enzephalopathie Grad 2	M01.38	Arthritis b sonst aokl bakt KH, sonst Lok
K72.73	Hepatische Enzephalopathie Grad 3	M01.39	Arthritis b sonst aokl bakt KH, nnbez Lok
K72.74	Hepatische Enzephalopathie Grad 4	M01.40	Arthritis b Röteln, mehrere Lokalisationen
K72.79	Hepatische Enzephalopathie, Grad nicht näher bezeichnet	M01.41	Arthritis b Röteln Schulterregion
K77.0	LeberKH b aokl infek/parasit KH	M01.42	Arthritis b Röteln Oberarm
K77.11	Stadium 1 der akuten Leber-Graft-versus-host-KH	M01.43	Arthritis b Röteln Unterarm
K77.12	Stadium 2 der akuten Leber-Graft-versus-host-KH	M01.44	Arthritis b Röteln Hand
K77.13	Stadium 3 der akuten Leber-Graft-versus-host-KH	M01.45	Arthritis b Röteln Beckenregion/Oberschenkel
K77.14	Stadium 4 der akuten Leber-Graft-versus-host-KH	M01.46	Arthritis b Röteln Unterschenkel
K77.8	LeberKH b sonst aokl KH	M01.47	Arthritis b Röteln Knöchel/Fuß
K87.0	KH Gallenblase u Gallenwege b aokl KH	M01.48	Arthritis b Röteln, sonstige Lokalisation
K87.1	KH Pankreas b aokl KH	M01.49	Arthritis b Röteln, nnbez Lokalisationen
K93.0	TB Darm, Peritoneum u Mesenteriallymphknoten	M01.50	Arthritis b sonst aokl Virus-KH, mehrere Lok
K93.1	Megakolon b Chagas-KH	M01.51	Arthritis b sonst aokl Virus-KH Schulterregion
K93.21	Stadium 1 akut Verdauungstrakt-Graft-vers-host-KH	M01.52	Arthritis b sonst aokl Virus-KH Oberarm
K93.22	Stadium 2 akut Verdauungstrakt-Graft-vers-host-KH	M01.53	Arthritis b sonst aokl Virus-KH Unterarm
K93.23	Stadium 3 akut Verdauungstrakt-Graft-vers-host-KH	M01.54	Arthritis b sonst aokl Virus-KH Hand
K93.24	Stadium 4 akut Verdauungstrakt-Graft-vers-host-KH	M01.55	Arthritis b sonst aokl Virus-KH Becken/Oberschenkel
K93.8	KH sonstiger nb Verdauungsorgane b aokl KH	M01.56	Arthritis b sonst aokl Virus-KH Unterschenkel
L14	Bullöse Dermatosen b aokl KH	M01.57	Arthritis b sonst aokl Virus-KH Knöchel/Fuß
L45	Papulosquamöse Haut-KH b aokl KH	M01.58	Arthritis b sonst aokl Virus-KH, sonstige Lok
L54.0	Erythema marginatum b akutem rheum Fieber	M01.59	Arthritis b sonst aokl Virus.KH, nnbez Lok
L54.8	Erythem b sonst aokl KH	M01.60	Arthritis b Mykosen, mehrere Lokalisationen
L62.0	Pachydermoperiostose m Uhrglasnägeln	M01.61	Arthritis b Mykosen Schulterregion
L62.8	KH Nägel b aokl KH	M01.62	Arthritis b Mykosen Oberarm
L86	Keratom b aokl KH	M01.63	Arthritis b Mykosen Unterarm
L99.0	Kutane Amyloidose	M01.64	Arthritis b Mykosen Hand
L99.11	Stadium 1 der akuten Haut-Graft-versus-host-KH	M01.65	Arthritis b Mykosen Beckenregion/Oberschenkel
L99.12	Stadium 2 der akuten Haut-Graft-versus-host-KH	M01.66	Arthritis b Mykosen Unterschenkel
L99.13	Stadium 3 der akuten Haut-Graft-versus-host-KH	M01.67	Arthritis b Mykosen Knöchel/Fuß
L99.14	Stadium 4 der akuten Haut-Graft-versus-host-KH	M01.68	Arthritis b Mykosen, sonstige Lokalisation
L99.8	Sonstige nb KH Haut u Unterhaut b aokl KH	M01.69	Arthritis b Mykosen, nnbez Lokalisationen
M01.00	Arthritis d Meningokokken, mehrere Lok	M01.80	Arthritis b sonst aokl inf/paras KH, mehrere Lok
M01.01	Arthritis d Meningokokken Schulterregion	M01.81	Arthritis b sonst aokl inf/paras KH Schulterregion
M01.02	Arthritis d Meningokokken Oberarm	M01.82	Arthritis b sonst aokl inf/paras KH Oberarm
M01.03	Arthritis d Meningokokken Unterarm	M01.83	Arthritis b sonst aokl inf/paras KH Unterarm
M01.04	Arthritis d Meningokokken Hand	M01.84	Arthritis b sonst aokl inf/paras KH Hand
M01.05	Arthritis d Meningokokken Becken/Oberschenkel	M01.85	Arthritis b sonst aokl inf/paras KH Becken/Oberschenkel
M01.06	Arthritis d Meningokokken Unterschenkel	M01.86	Arthritis b sonst aokl inf/paras KH Unterschenkel
M01.07	Arthritis d Meningokokken Knöchel/Fuß	M01.87	Arthritis b sonst aokl inf/paras KH Knöchel/Fuß
M01.08	Arthritis d Meningokokken, sonst Lok	M01.88	Arthritis b sonst aokl inf/paras KH, sonst Lok
M01.09	Arthritis d Meningokokken, nnbez Lok	M01.89	Arthritis b sonst aokl inf/paras KH, nnbez Lok
M01.10	Tuberkulöse Arthritis, mehrere Lokalisationen	M03.00	Arthritis nach Meningoklnf, mehrere Lok
M01.11	Tuberkulöse Arthritis Schulterregion	M03.01	Arthritis nach Meningoklnf Schulterregion
M01.12	Tuberkulöse Arthritis Oberarm	M03.02	Arthritis nach Meningoklnf Oberarm
M01.13	Tuberkulöse Arthritis Unterarm	M03.03	Arthritis nach Meningoklnf Unterarm
M01.14	Tuberkulöse Arthritis Hand	M03.04	Arthritis nach Meningoklnf Hand
M01.15	Tuberkulöse Arthritis Beckenregion/Oberschenkel	M03.05	Arthritis nach Meningoklnf Becken/Oberschenkel
M01.16	Tuberkulöse Arthritis Unterschenkel	M03.06	Arthritis nach Meningoklnf Unterschenkel
M01.17	Tuberkulöse Arthritis Knöchel/Fuß	M03.07	Arthritis nach Meningoklnf Knöchel/Fuß
M01.18	Tuberkulöse Arthritis, sonstige Lokalisation	M03.08	Arthritis nach Meningoklnf, sonst Lok
M01.19	Tuberkulöse Arthritis, nnbez Lokalisationen	M03.09	Arthritis nach Meningokokkeninfektion, nnbez Lok
M01.20	Arthritis b Lyme-KH, mehrere Lokalisationen	M03.10	Postinf Arthritis b Syphilis, mehrere Lok
M01.21	Arthritis b Lyme-KH Schulterregion	M03.11	Postinf Arthritis b Syphilis Schulterregion
M01.22	Arthritis b Lyme-KH Oberarm	M03.12	Postinf Arthritis b Syphilis Oberarm
M01.23	Arthritis b Lyme-KH Unterarm	M03.13	Postinf Arthritis b Syphilis Unterarm
M01.24	Arthritis b Lyme-KH Hand	M03.14	Postinf Arthritis b Syphilis Hand
M01.25	Arthritis b Lyme-KH Beckenregion/Oberschenkel	M03.15	Postinf Arthritis b Syphilis Becken/Oberschenkel
M01.26	Arthritis b Lyme-KH Unterschenkel	M03.16	Postinf Arthritis b Syphilis Unterschenkel
M01.27	Arthritis b Lyme-KH Knöchel/Fuß	M03.17	Postinf Arthritis b Syphilis Knöchel/Fuß
M01.28	Arthritis b Lyme-KH, sonstige Lokalisation	M03.18	Postinf Arthritis b Syphilis, sonst Lok
M01.29	Arthritis b Lyme-KH, nnbez Lokalisationen	M03.19	Postinf Arthritis b Syphilis, nnbez Lok
M01.30	Arthritis b sonst aokl bakt KH, mehrere Lok	M03.20	Sonst postinf Arthritiden b aokl KH, mehrere Lok
M01.31	Arthritis b sonst aokl bakt KH Schulterregion	M03.21	Sonst postinf Arthritiden b aokl KH Schulterregion

M03.22	Sonst postinf Arthritiden b aokl KH Oberarm	M07.67	So Arth b gastrointest Grund-KH, Knöchel/Fuß
M03.23	Sonst postinf Arthritiden b aokl KH Unterarm	M07.68	So Arth b gastrointest Grund-KH, sonst Lok
M03.24	Sonst postinf Arthritiden b aokl KH Hand	M07.69	So Arth b gastrointest Grund-KH, nnbez Lok
M03.25	Sonst postinf Arthritiden b aokl KH Becken/Oberschenkel	M09.00	Juvenile Arthritis b Psoriasis, mehrere Lok
M03.26	Sonst postinf Arthritiden b aokl KH Unterschenkel	M09.01	Juvenile Arthritis b Psoriasis, Schulterregion
M03.27	Sonst postinf Arthritiden b aokl KH Knöchel/Fuß	M09.02	Juvenile Arthritis b Psoriasis, Oberarm
M03.28	Sonst postinf Arthritiden b aokl KH, sonst Lok	M09.03	Juvenile Arthritis b Psoriasis, Unterarm
M03.29	Sonst postinf Arthritiden b aokl KH, nnbez Lok	M09.04	Juvenile Arthritis b Psoriasis, Hand
M03.60	Reaktive Arthritis b sonst aokl KH, mehrere Lok	M09.05	Juvenile Arthritis b Psoriasis, Beckenreg/OS
M03.61	Reaktive Arthritis b sonst aokl KH Schulterregion	M09.06	Juvenile Arthritis b Psoriasis, Unterschenkel
M03.62	Reaktive Arthritis b sonst aokl KH Oberarm	M09.07	Juvenile Arthritis b Psoriasis, Knöchel/Fuß
M03.63	Reaktive Arthritis b sonst aokl KH Unterarm	M09.08	Juvenile Arthritis b Psoriasis, sonst Lok
M03.64	Reaktive Arthritis b sonst aokl KH Hand	M09.09	Juvenile Arthritis b Psoriasis, nnbez Lok
M03.65	Reaktive Arthritis b sonst aokl KH Becken/Oberschenkel	M09.10	Juv Arth b Crohn-KH [Ent reg], mehrere Lok
M03.66	Reaktive Arthritis b sonst aokl KH Unterschenkel	M09.11	Juv Arth b Crohn-KH [Ent reg], Schulterregion
M03.67	Reaktive Arthritis b sonst aokl KH Knöchel/Fuß	M09.12	Juv Arth b Crohn-KH [Ent reg], Oberarm
M03.68	Reaktive Arthritis b sonst aokl KH, sonst Lok	M09.13	Juv Arth b Crohn-KH [Ent reg], Unterarm
M03.69	Reaktive Arthritis b sonst aokl KH, nnbez Lok	M09.14	Juv Arth b Crohn-KH [Ent reg], Hand
M07.00	Dist interphal Arthrit psoriatis, mehrere Lok	M09.15	Juv Arth b Crohn-KH [Ent reg], Beckenreg/OS
M07.04	Dist interphal Arthrit psoriatis Hand	M09.16	Juv Arth b Crohn-KH [Ent reg], Unterschenkel
M07.07	Dist interphal Arthrit psoriatis Knöchel/Fuß	M09.17	Juv Arth b Crohn-KH [Ent reg], Knöchel/Fuß
M07.09	Dist interphal Arthrit psoriatis, nnbez Lok	M09.18	Juv Arth b Crohn-KH [Ent reg], sonst Lok
M07.10	Arthritis mutilans, mehrere Lokalisationen	M09.19	Juv Arth b Crohn-KH [Ent reg], nnbez Lok
M07.11	Arthritis mutilans Schulterregion	M09.20	Juv Arthritis b Colitis ulcerosa, mehrere Lok
M07.12	Arthritis mutilans Oberarm	M09.21	Juv Arthritis b Colitis ulcerosa, Schulterregion
M07.13	Arthritis mutilans Unterarm	M09.22	Juv Arthritis b Colitis ulcerosa, Oberarm
M07.14	Arthritis mutilans Hand	M09.23	Juv Arthritis b Colitis ulcerosa, Unterarm
M07.15	Arthritis mutilans Beckenregion/Oberschenkel	M09.24	Juv Arthritis b Colitis ulcerosa, Hand
M07.16	Arthritis mutilans Unterschenkel	M09.25	Juv Arthritis b Colitis ulcerosa, Beckenreg/OS
M07.17	Arthritis mutilans Knöchel/Fuß	M09.26	Juv Arthritis b Colitis ulcerosa, Unterschenkel
M07.18	Arthritis mutilans, sonstige Lokalisation	M09.27	Juv Arthritis b Colitis ulcerosa, Knöchel/Fuß
M07.19	Arthritis mutilans, nnbez Lokalisationen	M09.28	Juv Arthritis b Colitis ulcerosa, sonst Lok
M07.2	Spondylitis psoriatica	M09.29	Juv Arthritis b Colitis ulcerosa, nnbez Lok
M07.30	Sonstige psoriatische Arthritiden, mehrere Lok	M09.80	Juv Arthritis b sonst aokl KH, mehrere Lok
M07.31	Sonstige psoriatische Arthritiden Schulterregion	M09.81	Juv Arthritis b sonst aokl KH, Schulterregion
M07.32	Sonstige psoriatische Arthritiden Oberarm	M09.82	Juv Arthritis b sonst aokl KH, Oberarm
M07.33	Sonstige psoriatische Arthritiden Unterarm	M09.83	Juv Arthritis b sonst aokl KH, Unterarm
M07.34	Sonstige psoriatische Arthritiden Hand	M09.84	Juv Arthritis b sonst aokl KH, Hand
M07.35	Sonstige psoriatische Arthritiden Beckenreg/OS	M09.85	Juv Arthritis b sonst aokl KH, Becken/Oberschenkel
M07.36	Sonstige psoriatische Arthritiden Unterschenkel	M09.86	Juv Arthritis b sonst aokl KH, Unterschenkel
M07.37	Sonstige psoriatische Arthritiden Knöchel/Fuß	M09.87	Juv Arthritis b sonst aokl KH, Knöchel/Fuß
M07.38	Sonstige psoriatische Arthritiden, sonst Lok	M09.88	Juv Arthritis b sonst aokl KH, sonst Lok
M07.39	Sonstige psoriatische Arthritiden, nnbez Lok	M09.89	Juv Arthritis b sonst aokl KH, nnbez Lok
M07.40	Arthritis b Crohn-KH [Ent reg], mehrere Lok	M14.0	Gicht-Arthropathie d Enzymdef u sonst angeb KH
M07.41	Arthritis b Crohn-KH [Ent reg], Schulterregion	M14.1	Kristall-Arthropathie b sonst StoffwechselStör
M07.42	Arthritis b Crohn-KH [Ent reg], Oberarm	M14.2	Diabetische Arthropathie
M07.43	Arthritis b Crohn-KH [Ent reg], Unterarm	M14.3	Multizentrische Retikulohistiozytose
M07.44	Arthritis b Crohn-KH [Ent reg], Hand	M14.4	Arthropathie b Amyloidose
M07.45	Arthritis b Crohn-KH [Ent reg], Beckenreg/OS	M14.5	Arthropathien b sonst endok, Ernähr- u SW-KH
M07.46	Arthritis b Crohn-KH [Ent reg], Unterschenkel	M14.6	Neuropathische Arthropathie
M07.47	Arthritis b Crohn-KH [Ent reg], Knöchel/Fuß	M14.8	Arthropathien b sonst nb, aokl KH
M07.48	Arthritis b Crohn-KH [Ent reg], sonst Lok	M36.0	Dermatomyositis-Polymyositis b Neubildungen
M07.49	Arthritis b Crohn-KH [Ent reg], nnbez Lok	M36.1	Arthropathie b Neubildungen
M07.50	Arthritis b Colitis ulcerosa, mehrere Lok	M36.2	Arthropathia haemophilica
M07.51	Arthritis b Colitis ulcerosa, Schulterregion	M36.3	Arthropathie b sonst aokl Blut-KH
M07.52	Arthritis b Colitis ulcerosa, Oberarm	M36.4	Arthropathie b aokl Hypersensitivitätsreaktionen
M07.53	Arthritis b Colitis ulcerosa, Unterarm	M36.8	System-KH Bgw b sonst aokl KH
M07.54	Arthritis b Colitis ulcerosa, Hand	M49.00	Tuberkulose WS, mehrere Lok WS
M07.55	Arthritis b Colitis ulcerosa, Beckenreg/OS	M49.01	Tuberkulose WS, Okzipito-Atlanto-Axialbereich
M07.56	Arthritis b Colitis ulcerosa, Unterschenkel	M49.02	Tuberkulose WS, Zervikalbereich
M07.57	Arthritis b Colitis ulcerosa, Knöchel/Fuß	M49.03	Tuberkulose WS, Zervikothorakalbereich
M07.58	Arthritis b Colitis ulcerosa, sonstige Lok	M49.04	Tuberkulose WS, Thorakalbereich
M07.59	Arthritis b Colitis ulcerosa, nnbez Lok	M49.05	Tuberkulose WS, Thorakolumbalbereich
M07.60	So Arth b gastrointest Grund-KH, mehrere Lok	M49.06	Tuberkulose WS, Lumbalbereich
M07.61	So Arth b gastrointest Grund-KH, Schulterregion	M49.07	Tuberkulose WS, Lumbosakralbereich
M07.62	So Arth b gastrointest Grund-KH, Oberarm	M49.08	Tuberkulose WS, Sakral-/Sakrokokzygealbereich
M07.63	So Arth b gastrointest Grund-KH, Unterarm	M49.09	Tuberkulose WS, nnbez Lokalisation
M07.64	So Arth b gastrointest Grund-KH, Hand	M49.10	Spondylitis brucellosa, mehrere Lok WS
M07.65	So Arth b gastrointest Grund-KH, Beckenregion/OS	M49.11	Spondylitis brucellosa, Okzipito-Atlanto-Axialbereich
M07.66	So Arth b gastrointest Grund-KH, Unterschenkel	M49.12	Spondylitis brucellosa, Zervikalbereich

M49.13	Spondylitis brucellosa, Zervikothorakalbereich	M63.13	Myositis b aokl Protozoen-/Parasiteninf, Unterarm
M49.14	Spondylitis brucellosa, Thorakalbereich	M63.14	Myositis b aokl Protozoen-/Parasiteninf, Hand
M49.15	Spondylitis brucellosa, Thorakolumbalbereich	M63.15	Myositis b aokl Protozoen-/Parasiteninf, Becken/OS
M49.16	Spondylitis brucellosa, Lumbalbereich	M63.16	Myositis b aokl Protozoen-/Parasiteninf, Unterschenkel
M49.17	Spondylitis brucellosa, Lumbosakralbereich	M63.17	Myositis b aokl Protozoen-/Parasiteninf, Knöchel/Fuß
M49.18	Spondylitis brucellosa, Sakral-/Sakrokokzygealbereich	M63.18	Myositis b aokl Protozoen-/Parasiteninf, sonst Lok
M49.19	Spondylitis brucellosa, nnbez Lokalisation	M63.19	Myositis b aokl Protozoen-/Parasiteninf, nnbez Lok
M49.20	Spondylitis d Enterobakt, mehrere Lok WS	M63.20	Myositis b sonst aokl Inf-KH, mehrere Lok
M49.21	Spondylitis d Enterobakt, Okzipito-Atlanto-Axialbereich	M63.21	Myositis b sonst aokl Inf-KH, Schulterregion
M49.22	Spondylitis d Enterobakt, Zervikalbereich	M63.22	Myositis b sonst aokl Inf-KH, Oberarm
M49.23	Spondylitis d Enterobakt, Zervikothorakalbereich	M63.23	Myositis b sonst aokl Inf-KH, Unterarm
M49.24	Spondylitis d Enterobakt, Thorakalbereich	M63.24	Myositis b sonst aokl Inf-KH, Hand
M49.25	Spondylitis d Enterobakt, Thorakolumbalbereich	M63.25	Myositis b sonst aokl Inf-KH, Becken/Oberschenkel
M49.26	Spondylitis d Enterobakt, Lumbalbereich	M63.26	Myositis b sonst aokl Inf-KH, Unterschenkel
M49.27	Spondylitis d Enterobakt, Lumbosakralbereich	M63.27	Myositis b sonst aokl Inf-KH, Knöchel/Fuß
M49.28	Spondylitis d Enterobakt, Sakral-/Sakrokokzygealbereich	M63.28	Myositis b sonst aokl Inf-KH, sonst Lok
M49.29	Spondylitis d Enterobakterien, nnbez Lok	M63.29	Myositis b sonst aokl Inf-KH, nnb Lok
M49.30	SpondPath b so aokl inf/par KH, mehr Lok WS	M63.30	Myositis b Sarkoidose, mehrere Lokalisationen
M49.31	SpondPath b so aokl inf/par KH, Okzip-Atlant-AxBereich	M63.31	Myositis b Sarkoidose, Schulterregion
M49.32	SpondPath b so aokl inf/par KH, Zervikalbereich	M63.32	Myositis b Sarkoidose, Oberarm
M49.33	SpondPath b so aokl inf/par KH, Zervikothorakalbereich	M63.33	Myositis b Sarkoidose, Unterarm
M49.34	SpondPath b so aokl inf/par KH, Thorakalbereich	M63.34	Myositis b Sarkoidose, Hand
M49.35	SpondPath b so aokl inf/par KH, Thorakolumbalbereich	M63.35	Myositis b Sarkoidose, Beckenregion/Oberschenkel
M49.36	SpondPath b so aokl inf/par KH, Lumbalbereich	M63.36	Myositis b Sarkoidose, Unterschenkel
M49.37	SpondPath b so aokl inf/par KH, Lumbosakralbereich	M63.37	Myositis b Sarkoidose, Knöchel/Fuß
M49.38	SpondPath b so aokl inf/par KH, Sak-/SakrokokzygealBer	M63.38	Myositis b Sarkoidose, sonstige Lokalisation
M49.39	SpondPath b so aokl inf/par KH, nnb Lok	M63.39	Myositis b Sarkoidose, nnbez Lokalisationen
M49.40	Neuropath SpondPath, mehrere Lok WS	M63.80	Sonstige Muskel-KH b aokl KH, mehrere Lok
M49.41	Neuropath SpondPath, Okzipito-Atlanto-Axialbereich	M63.81	Sonstige Muskel-KH b aokl KH, Schulterregion
M49.42	Neuropath SpondPath, Zervikalbereich	M63.82	Sonstige Muskel-KH b aokl KH, Oberarm
M49.43	Neuropath SpondPath, Zervikothorakalbereich	M63.83	Sonstige Muskel-KH b aokl KH, Unterarm
M49.44	Neuropath SpondPath, Thorakalbereich	M63.84	Sonstige Muskel-KH b aokl KH, Hand
M49.45	Neuropath SpondPath, Thorakolumbalbereich	M63.85	Sonstige Muskel-KH b aokl KH, Becken/Oberschenkel
M49.46	Neuropath SpondPath, Lumbalbereich	M63.86	Sonstige Muskel-KH b aokl KH, Unterschenkel
M49.47	Neuropath SpondPath, Lumbosakralbereich	M63.87	Sonstige Muskel-KH b aokl KH, Knöchel/Fuß
M49.48	Neuropath SpondPath, Sakral-/Sakrokokzygealbereich	M63.88	Sonstige Muskel-KH b aokl KH, sonst Lokalisation
M49.49	Neuropath SpondPath, nnb Lok	M63.89	Sonstige Muskel-KH b aokl KH, nnbez Lok
M49.50	WK-Kompr b aokl KH, mehrere Lok WS	M68.00	Synovitis u Tenosynovitis b aokl bakt KH, mehrere Lok
M49.51	WK-Kompr b aokl KH, Okzipito-Atlanto-Axialbereich	M68.01	Synovitis u Tenosynovitis b aokl bakt KH, Schulterregion
M49.52	WK-Kompr b aokl KH, Zervikalbereich	M68.02	Synovitis u Tenosynovitis b aokl bakt KH, Oberarm
M49.53	WK-Kompr b aokl KH, Zervikothorakalbereich	M68.03	Synovitis u Tenosynovitis b aokl bakt KH, Unterarm
M49.54	WK-Kompr b aokl KH, Thorakalbereich	M68.04	Synovitis u Tenosynovitis b aokl bakt KH, Hand
M49.55	WK-Kompr b aokl KH, Thorakolumbalbereich	M68.05	Synovitis u Tenosynovitis b aokl bakt KH, Becken/OS
M49.56	WK-Kompr b aokl KH, Lumbalbereich	M68.06	Synovitis u Tenosynovitis b aokl bakt KH, Unterschenkel
M49.57	WK-Kompr b aokl KH, Lumbosakralbereich	M68.07	Synovitis u Tenosynovitis b aokl bakt KH, Knöchel/Fuß
M49.58	WK-Kompr b aokl KH, Sakr-/Sakrokokzygealbereich	M68.08	Synovitis u Tenosynovitis b aokl bakt KH, sonst Lok
M49.59	WK-Kompr b aokl KH, nnbez Lok	M68.09	Synovitis u Tenosynovitis b aokl bakt KH, nnbez Lok
M49.80	Spondylopathie b so aokl KH, mehrere Lok WS	M68.80	Sonst KH Synovialis u Sehnen b aokl KH, mehrere Lok
M49.81	Spondylopathie b so aokl KH, Okzipito-Atlanto-Axialber	M68.81	Sonst KH Synovialis u Sehnen b aokl KH, Schulterregion
M49.82	Spondylopathie b so aokl KH, Zervikalber	M68.82	Sonst KH Synovialis u Sehnen b aokl KH, Oberarm
M49.83	Spondylopathie b so aokl KH, Zervikothorakalbereich	M68.83	Sonst KH Synovialis u Sehnen b aokl KH, Unterarm
M49.84	Spondylopathie b so aokl KH, Thorakalber	M68.84	Sonst KH Synovialis u Sehnen b aokl KH, Hand
M49.85	Spondylopathie b so aokl KH, Thorakolumbalber	M68.85	Sonst KH Synovialis u Sehnen b aokl KH, Becken/OS
M49.86	Spondylopathie b so aokl KH, Lumbalber	M68.86	Sonst KH Synovialis u Sehnen b aokl KH, Unterschenkel
M49.87	Spondylopathie b so aokl KH, Lumbosakralbereich	M68.87	Sonst KH Synovialis u Sehnen b aokl KH, Knöchel/Fuß
M49.88	Spondylopathie b so aokl KH, Sakral-/Sakrokokzygealber	M68.88	Sonst KH Synovialis u Sehnen b aokl KH, sonst Lok
M49.89	Spondylopathie b so aokl KH, nnbez Lok	M68.89	Sonst KH Synovialis u Sehnen b aokl KH, nnbez Lok
M63.00	Myositis b aokl bakteriellen KH, mehrere Lok	M73.00	Bursitis gonorrhoeica, mehrere Lokalisationen
M63.01	Myositis b aokl bakteriellen KH, Schulterregion	M73.01	Bursitis gonorrhoeica Schulterregion
M63.02	Myositis b aokl bakteriellen KH, Oberarm	M73.02	Bursitis gonorrhoeica Oberarm
M63.03	Myositis b aokl bakteriellen KH, Unterarm	M73.03	Bursitis gonorrhoeica Unterarm
M63.04	Myositis b aokl bakteriellen KH, Hand	M73.04	Bursitis gonorrhoeica Hand
M63.05	Myositis b aokl bakteriellen KH, Becken/Oberschenkel	M73.05	Bursitis gonorrhoeica Beckenregion/Oberschenkel
M63.06	Myositis b aokl bakteriellen KH, Unterschenkel	M73.06	Bursitis gonorrhoeica Unterschenkel
M63.07	Myositis b aokl bakteriellen KH, Knöchel/Fuß	M73.07	Bursitis gonorrhoeica Knöchel/Fuß
M63.08	Myositis b aokl bakteriellen KH, sonst Lok	M73.08	Bursitis gonorrhoeica, sonstige Lokalisation
M63.09	Myositis b aokl bakteriellen KH, nnbez Lok	M73.09	Bursitis gonorrhoeica, nnbez Lokalisationen
M63.10	Myositis b aokl Protozoen-/Parasiteninf, mehrere Lok	M73.10	Bursitis syphilitica, mehrere Lokalisationen
M63.11	Myositis b aokl Protozoen-/Parasiteninf, Schulterregion	M73.11	Bursitis syphilitica Schulterregion
M63.12	Myositis b aokl Protozoen-/Parasiteninf, Oberarm	M73.12	Bursitis syphilitica Oberarm

M73.13	Bursitis syphilitica Unterarm	M90.23	Osteopathie b sonst aokl Inf-KH, Unterarm
M73.14	Bursitis syphilitica Hand	M90.24	Osteopathie b sonst aokl Inf-KH, Hand
M73.15	Bursitis syphilitica Beckenregion/Oberschenkel	M90.25	Osteopathie b sonst aokl Inf-KH, Becken/OS
M73.16	Bursitis syphilitica Unterschenkel	M90.26	Osteopathie b sonst aokl Inf-KH, Unterschenkel
M73.17	Bursitis syphilitica Knöchel/Fuß	M90.27	Osteopathie b sonst aokl Inf-KH, Knöchel/Fuß
M73.18	Bursitis syphilitica, sonstige Lokalisation	M90.28	Osteopathie b sonst aokl Inf-KH, sonst Lok
M73.19	Bursitis syphilitica, nnbez Lokalisationen	M90.29	Osteopathie b sonst aokl Inf-KH, nnb Lok
M73.80	Sonst KH Weichteilgew b so aokl KH, mehrere Lok	M90.30	Knochennekrose b Caisson-KH, mehrere Lok
M73.81	Sonst KH Weichteilgew b so aokl KH, Schulterregion	M90.31	Knochennekrose b Caisson-KH, Schulterregion
M73.82	Sonst KH Weichteilgew b so aokl KH, Oberarm	M90.32	Knochennekrose b Caisson-KH, Oberarm
M73.83	Sonst KH Weichteilgew b so aokl KH, Unterarm	M90.33	Knochennekrose b Caisson-KH, Unterarm
M73.84	Sonst KH Weichteilgew b so aokl KH, Hand	M90.34	Knochennekrose b Caisson-KH, Hand
M73.85	Sonst KH Weichteilgew b so aokl KH Becken/OS	M90.35	Knochennekrose b Caisson-KH, Becken/OS
M73.86	Sonst KH Weichteilgew b so aokl KH, Unterschenkel	M90.36	Knochennekrose b Caisson-KH, Unterschenkel
M73.87	Sonst KH Weichteilgew b so aokl KH, Knöchel/Fuß	M90.37	Knochennekrose b Caisson-KH, Knöchel/Fuß
M73.88	Sonst KH Weichteilgew b so aokl KH, sonst Lok	M90.38	Knochennekrose b Caisson-KH, sonst Lokalisation
M73.89	Sonst KH Weichteilgew b so aokl KH, nnezb Lok	M90.39	Knochennekrose b Caisson-KH, nnb Lokalisationen
M82.00	Osteoporose b Plasmozytom, mehrere Lok	M90.40	Knochennekrose d Hämoglobinopathie, mehrere Lok
M82.01	Osteoporose b Plasmozytom, Schulterregion	M90.41	Knochennekrose d Hämoglobinopathie, Schulterregion
M82.02	Osteoporose b Plasmozytom, Oberarm	M90.42	Knochennekrose d Hämoglobinopathie, Oberarm
M82.03	Osteoporose b Plasmozytom, Unterarm	M90.43	Knochennekrose d Hämoglobinopathie, Unterarm
M82.04	Osteoporose b Plasmozytom, Hand	M90.44	Knochennekrose d Hämoglobinopathie, Hand
M82.05	Osteoporose b Plasmozytom, Becken/OS	M90.45	Knochennekrose d Hämoglobinopathie, Becken/OS
M82.06	Osteoporose b Plasmozytom, Unterschenkel	M90.46	Knochennekrose d Hämoglobinopathie, Unterschenkel
M82.07	Osteoporose b Plasmozytom, Knöchel/Fuß	M90.47	Knochennekrose d Hämoglobinopathie, Knöchel/Fuß
M82.08	Osteoporose b Plasmozytom, sonst Lokalisation	M90.48	Knochennekrose d Hämoglobinopathie, sonst Lok
M82.09	Osteoporose b Plasmozytom, nnb Lokalisationen	M90.49	Knochennekrose d Hämoglobinopathie, nnb Lok
M82.10	Osteoporose b endokrinen Stör, mehrere Lok	M90.50	Knochennekrose b sonst aokl KH, mehrere Lok
M82.11	Osteoporose b endokrinen Stör, Schulterregion	M90.51	Knochennekrose b sonst aokl KH, Schulterregion
M82.12	Osteoporose b endokrinen Störungen, Oberarm	M90.52	Knochennekrose b sonst aokl KH, Oberarm
M82.13	Osteoporose b endokrinen Störungen, Unterarm	M90.53	Knochennekrose b sonst aokl KH, Unterarm
M82.14	Osteoporose b endokrinen Störungen, Hand	M90.54	Knochennekrose b sonst aokl KH, Hand
M82.15	Osteoporose b endokrinen Stör, Becken/Oberschenkel	M90.55	Knochennekrose b sonst aokl KH, Becken/OS
M82.16	Osteoporose b endokrinen Stör, Unterschenkel	M90.56	Knochennekrose b sonst aokl KH, Unterschenkel
M82.17	Osteoporose b endokrinen Stör, Knöchel/Fuß	M90.57	Knochennekrose b sonst aokl KH, Knöchel/Fuß
M82.18	Osteoporose b endokrinen Stör, sonst Lok	M90.58	Knochennekrose b sonst aokl KH, sonst Lok
M82.19	Osteoporose b endokrinen Stör, nnbez Lok	M90.59	Knochennekrose b sonst aokl KH, nnb Lok
M82.80	Osteoporose b sonst aokl KH, mehrere Lok	M90.60	Osteodystrophia deformans b NB, mehrere Lok
M82.81	Osteoporose b sonst aokl KH, Schulterregion	M90.61	Osteodystrophia deformans b NB, Schulterregion
M82.82	Osteoporose b sonst aokl KH, Oberarm	M90.62	Osteodystrophia deformans b NB, Oberarm
M82.83	Osteoporose b sonst aokl KH, Unterarm	M90.63	Osteodystrophia deformans b NB, Unterarm
M82.84	Osteoporose b sonst aokl KH, Hand	M90.64	Osteodystrophia deformans b NB, Hand
M82.85	Osteoporose b sonst aokl KH, Becken/Oberschenkel	M90.65	Osteodystrophia deformans b NB, Becken/OS
M82.86	Osteoporose b sonst aokl KH, Unterschenkel	M90.66	Osteodystrophia deformans b NB, Unterschenkel
M82.87	Osteoporose b sonst aokl KH, Knöchel /Fuß	M90.67	Osteodystrophia deformans b NB, Knöchel/Fuß
M82.88	Osteoporose b sonst aokl KH, sonst Lok	M90.68	Osteodystrophia deformans b NB, sonst Lok
M82.89	Osteoporose b sonst aokl KH, nnbez Lok	M90.69	Osteodystrophia deformans b NB, nnb Lok
M90.00	Knochentuberkulose, mehrere Lokalisationen	M90.70	Knochenfraktur b Neubildungen, mehrere Lok
M90.01	Knochentuberkulose Schulterregion	M90.71	Knochenfraktur b Neubildungen, Schulterregion
M90.02	Knochentuberkulose Oberarm	M90.72	Knochenfraktur b Neubildungen, Oberarm
M90.03	Knochentuberkulose Unterarm	M90.73	Knochenfraktur b Neubildungen, Unterarm
M90.04	Knochentuberkulose Hand	M90.74	Knochenfraktur b Neubildungen, Hand
M90.05	Knochentuberkulose Beckenregion u Oberschenkel	M90.75	Knochenfraktur b Neubildungen, Becken/OS
M90.06	Knochentuberkulose Unterschenkel	M90.76	Knochenfraktur b Neubildungen, Unterschenkel
M90.07	Knochentuberkulose Knöchel u Fuß	M90.77	Knochenfraktur b Neubildungen, Knöchel/Fuß
M90.08	Knochentuberkulose, sonstige Lokalisation	M90.78	Knochenfraktur b Neubildungen, sonst Lok
M90.09	Knochentuberkulose, nnbez Lokalisationen	M90.79	Knochenfraktur b Neubildungen, nnb Lok
M90.10	Periostitis b sonst aokl Inf-KH, mehrere Lok	M90.80	Osteopathie b sonst aokl KH, mehrere Lok
M90.11	Periostitis b sonst aokl Inf-KH, Schulterregion	M90.81	Osteopathie b sonst aokl KH, Schulterregion
M90.12	Periostitis b sonst aokl Inf-KH, Oberarm	M90.82	Osteopathie b sonst aokl KH, Oberarm
M90.13	Periostitis b sonst aokl Inf-KH, Unterarm	M90.83	Osteopathie b sonst aokl KH, Unterarm
M90.14	Periostitis b sonst aokl Inf-KH, Hand	M90.84	Osteopathie b sonst aokl KH, Hand
M90.15	Periostitis b sonst aokl Inf-KH, Becken/OS	M90.85	Osteopathie b sonst aokl KH, Becken/OS
M90.16	Periostitis b sonst aokl Inf-KH, Unterschenkel	M90.86	Osteopathie b sonst aokl KH, Unterschenkel
M90.17	Periostitis b sonst aokl Inf-KH, Knöchel/Fuß	M90.87	Osteopathie b sonst aokl KH, Knöchel/Fuß
M90.18	Periostitis b sonst aokl Inf-KH, sonst Lok	M90.88	Osteopathie b sonst aokl KH, sonst Lok
M90.19	Periostitis b sonst aokl Inf-KH, nnb Lok	M90.89	Osteopathie b sonst aokl KH, nnb Lok
M90.20	Osteopathie b sonst aokl Inf-KH, mehrere Lok	M99.00	Segm u somat FktStör, Kopfber
M90.21	Osteopathie b sonst aokl Inf-KH, Schulterregion	M99.01	Segm u somat FktStör, Zervikalber
M90.22	Osteopathie b sonst aokl Inf-KH, Oberarm	M99.02	Segm u somat FktStör, Thorakalber

M99.03	Segm u somat FktStör, Lumbalber	N74.4	Entzündung im weibl Becken d Chlamydien
M99.04	Segm u somat FktStör, Sakralber	N74.8	Entzünd im weibl Becken b sonst aokl KH
M99.05	Segm u somat FktStör, Beckenber	N77.0	Ulzeration Vulva b aokl infek/paras KH
M99.06	Segm u somat FktStör, Unt Extrem	N77.1	Vaginitis, Vulvitis od Vulvovaginitis b aokl infek/paras KH
M99.07	Segm u somat FktStör, Ob Extrem	N77.8	Vulvovaginale Ulzerat u Entz b sonst aokl KH
M99.08	Segm u somat FktStör, Brustkorb	O09.0	Schwangerschaftsdauer, weniger als 5 vollendete Wochen
M99.09	Segm u somat FktStör, Abd u sonst Lok	O09.1	Schwangerschaftsdauer, 5 bis 13 vollendete Wochen
M99.10	Sublux (WS), Kopfber	O09.2	Schwangerschaftsdauer, 14 bis 19 vollendete Wochen
M99.11	Sublux (WS), Zervikalber	O09.3	Schwangerschaftsdauer, 20 bis 25 vollendete Wochen
M99.12	Sublux (WS), Thorakalber	O09.4	Schwangerschaftsdauer, 26 bis 33 vollendete Wochen
M99.13	Sublux (WS), Lumbalber	O09.5	Schwangerschaftsdauer, 34 bis 36 vollendete Wochen
M99.14	Sublux (WS), Sakralber	O09.6	SchwangDauer, 37 bis 41 vollend Wo
M99.19	Sublux (WS), Abd u sonst Lok	O09.7	SchwangDauer, > 41 vollend Wo
M99.20	SubluxSten SpinKan, Kopfber	O09.9	Schwangerschaftsdauer, nnbez
M99.21	SubluxSten SpinKan, Zervikalber	O47.9	Frustrane Kontraktionen, nnbez
M99.22	SubluxSten SpinKan, Thorakalber	O94	Folgen von Kompl währ Schw/Geb/WochB
M99.23	SubluxSten SpinKan, Lumbalber	O95	Sterbefall während Gestationsperiode nnb Ursache
M99.24	SubluxSten SpinKan, Sakralber	O96	Tod d jede gestat-bed Ursache nach > 42 T bis 1 J n Entb
M99.29	SubluxSten SpinKan, Abd u sonst Lok	O97	Tod an den Folgen direkt gestationsbedingter Ursachen
M99.80	Sonst Biomechan FktStör, Kopfber	P75	Mekoniumileus
M99.81	Sonst Biomechan FktStör, Zervikalber	P95	Fetaltod nnbez Ursache
M99.82	Sonst Biomechan FktStör, Thorakalber	P96.4	SchwangAbbruch als Ursache v Zuständen Fetus/Neugeb
M99.83	Sonst Biomechan FktStör, Lumbalber	Q87.0	Angeb FehlbildSynd m vorwiegender Beteiligung Gesicht
M99.84	Sonst Biomechan FktStör, Sakralber	Q87.1	Angeb FehlbildSynd vorw m Kleinwuchs einherg
M99.85	Sonst Biomechan FktStör, Beckenber	Q87.2	Angeb FehlbildSynd m vorwiegend Beteiligung Extrem
M99.86	Sonst Biomechan FktStör, Unt Extrem	Q87.3	Angeb FehlbSynd m verm GewWachstum früh Kindesalter
M99.87	Sonst Biomechan FktStör, Ob Extrem	Q87.5	Sonst angeb FehlbildSynd m sonst Skelettveränderungen
M99.88	Sonst Biomechan FktStör, Brustkorb	Q87.8	Sonst nb angeborene Fehlbildungssynde, aonkl
M99.89	Sonst biomech FktStör, Abd u sonst Lok	R65.0	Syst inflam Response-Synd [SIRS] infek o Organkomp
M99.90	Biomechan FktStör, nnb, Kopfber	R65.1	Syst inflam Response-Synd [SIRS] infek m Organkomp
M99.91	Biomechan FktStör, nnb, Zervikalber	R65.2	Syst inflam Response-Synd [SIRS] ni-infekt o Organkomp
M99.92	Biomechan FktStör, nnb, Thorakalber	R65.3	Syst inflam Response-Synd [SIRS] ni-infekt m Org.komp
M99.93	Biomechan FktStör, nnb, Lumbalber	R65.9	System inflamm Response-Synd [SIRS], nnbez
M99.94	Biomechan FktStör, nnb, Sakralber	R69	Unbekannte u nnbez Krankheitsursachen
M99.95	Biomechan FktStör, nnb, Beckenber	R75	Laborhinweis auf Humanes Immundefizienz-Virus [HIV]
M99.96	Biomechan FktStör, nnb, Unt Extrem	R78.0	Nachweis von Alkohol im Blut
M99.97	Biomechan FktStör, nnb, Ob Extrem	R96.0	Plötzlich eingetretener Tod
M99.98	Biomechan FktStör, nnb, Brustkorb	R96.1	Todeseintritt in < 24 Std nach Beginn Sympt, oh and Ang
M99.99	Biomechan FktStör, nnbez: Abd u sonst Lok	R98	Tod oh Anwesenheit andr Personen
N08.0	Glomeruläre KH b aokl inf/parasit KH	R99	Sonstige ungenau od nnbez Todesursachen
N08.1	Glomeruläre KH b Neubildungen	S01.83	Off Wunde (jeder Teil Kopf) m Verbind zu intrakran Verletz
N08.2	Glomeruläre KH b BlutKH u Stör m Beteilig Immunsyst	S01.84	Weichteilschaden I. Gr b geschl Fraktur od Lux Kopf
N08.3	Glomeruläre KH b Diabetes mellitus	S01.85	Weichteilschaden II. Gr b geschl Fraktur od Lux Kopf
N08.4	Glomeruläre KH b so endokrinen, Ernährungs- u SW-KH	S01.86	Weichteilschaden III. Gr b geschl Fraktur od Lux Kopf
N08.5	Glomeruläre KH b System-KH Bindegewebe	S01.87	Weichteilschaden I. Gr b off Fraktur od Lux Kopf
N08.8	Glomeruläre KH b sonst aokl KH	S01.88	Weichteilschaden II. Gr b off Fraktur od Lux Kopf
N16.0	Tubulointerstitielle Nieren-KH b aokl inf/paras KH	S01.89	Weichteilschaden III. Gr b off Fraktur od Lux Kopf
N16.1	Tubulointerstitielle Nieren-KH b Neubildungen	S06.70	Bewußtlos b SHT, < 30 Min
N16.2	TubInterst Nieren-KH b Blut-KH/Stör m Beteil Immunsyst	S06.71	Bewußtlos b SHT, 30 Min bis 24 Std
N16.3	Tubulointerstitielle Nieren-KH b StoffwechselKH	S06.72	Bewußtlos b SHT, > 24 h, m Rückk z vorh besteh BewGr
N16.4	Tubulointerstitielle Nieren-KH b systemischen KH Bgw	S06.73	Bewußtlos b SHT, > 24 h, oh Rückk z vorh besteh BewGr
N16.5	Tubulointerstitielle Nieren-KH b Transplantatabstoßung	S06.79	Bewußtlos b SHT, Dauer nnb
N16.8	Tubulointerstitielle Nieren-KH b sonst aokl KH	S11.84	Weichteilschaden I. Gr b geschl Fraktur od Lux Hals
N22.0	Harnstein b Schistosomiasis [Bilharziose]	S11.85	Weichteilschaden II. Gr b geschl Fraktur od Lux Hals
N22.8	Harnstein b sonst aokl KH	S11.86	Weichteilschaden III. Gr b geschl Fraktur od Lux d Hals
N29.0	Spätsyphilis Niere	S11.87	Weichteilschaden I. Gr b off Fraktur od Lux Hals
N29.1	Sonst KH Niere/Ureter b aokl inf/paras KH	S11.88	Weichteilschaden II. Gr b off Fraktur od Lux Hals
N29.8	Sonst KH Niere/Ureter b sonst aokl KH	S11.89	Weichteilschaden III. Gr b off Fraktur od Lux Hals
N33.0	Tuberkulöse Zystitis	S14.70	Verletzung zervikales RM, Höhe nnb
N33.8	KH Harnblase b sonst aokl KH	S14.71	Verletzung Rückenmark, C1
N37.0	Urethritis b aokl KH	S14.72	Verletzung Rückenmark, C2
N37.8	Sonstige KH Hamröhre b aokl KH	S14.73	Verletzung Rückenmark, C3
N51.0	KH Prostata b aokl KH	S14.74	Verletzung Rückenmark, C4
N51.1	KH Hoden u Nebenhoden b aokl KH	S14.75	Verletzung Rückenmark, C5
N51.2	Balanitis b aokl KH	S14.76	Verletzung Rückenmark, C6
N51.8	Sonst KH männl Genitalorgane b aokl KH	S14.77	Verletzung Rückenmark, C7
N74.0	Tuberkulöse Infektion Cervix uteri	S14.78	Verletzung Rückenmark, C8
N74.1	Tuberkulöse Entzündung im weiblichen Becken	S21.83	Off Wunde (jed Teil Thorax) m Verbind zu intrathor Verletz
N74.2	Syphilitische Entzündung im weiblichen Becken	S21.84	Weichteilschaden I. Gr b geschl Fraktur od Lux Thorax
N74.3	Entzündung im weibl Becken d Gonokokken	S21.85	Weichteilschaden II. Gr b geschl Fraktur od Lux Thorax



S21.86	Weichteilschaden III. Gr b geschl Fraktur od Lux Thorax	T31.31	Verbr 30-39% KöOF: 10-19% Verbr 3. Gr
S21.87	Weichteilschaden I. Gr b off Fraktur od Lux Thorax	T31.32	Verbr 30-39% KöOF: 20-29% Verbr 3. Gr
S21.88	Weichteilschaden II. Gr b off Fraktur od Lux Thorax	T31.33	Verbr 30-39% KöOF: 30-39% Verbr 3. Gr
S21.89	Weichteilschaden III. Gr b of Fraktur od Lux Thorax	T31.40	Verbr 40-49% KöOF: < 10% od nnbez Anteil Verbr 3. Gr
S24.70	Verletzung thorakales RM, Höhe nnb	T31.41	Verbr 40-49% KöOF: 10-19% Verbr 3. Gr
S24.71	Verletzung Rückenmark, T1	T31.42	Verbr 40-49% KöOF: 20-29% Verbr 3. Gr
S24.72	Verletzung Rückenmark, T2/T3	T31.43	Verbr 40-49% KöOF: 30-39% Verbr 3. Gr
S24.73	Verletzung Rückenmark, T4/T5	T31.44	Verbr 40-49% KöOF: 40-49% Verbr 3. Gr
S24.74	Verletzung Rückenmark, T6/T7	T31.50	Verbr 50-59% KöOF: < 10% od nnbez Anteil Verbr 3. Gr
S24.75	Verletzung Rückenmark, T8/T9	T31.51	Verbr 50-59% KöOF: 10-19% Verbr 3. Gr
S24.76	Verletzung Rückenmark, T10/T11	T31.52	Verbr 50-59% KöOF: 20-29% Verbr 3. Gr
S24.77	Verletzung Rückenmark, T12	T31.53	Verbr 50-59% KöOF: 30-39% Verbr 3. Gr
S31.83	Off Wunde (jd T Abd LumbGeg Beck) m Verb intraabd Verl	T31.54	Verbr 50-59% KöOF: 40-49% Verbr 3. Gr
S31.84	Weichteilschaden I. Gr b geschl Fraktur od Lux LWS u Be	T31.55	Verbr 50-59% KöOF: 50-59% Verbr 3. Gr
S31.85	Weichteilschaden II. Gr b geschl Fraktur od Lux LWS u Be	T31.60	Verbr 60-69% KöOF: < 10% od nnbez Anteil Verbr 3. Gr
S31.86	Weichteilschaden III. Gr b geschl Fraktur od Lux LWS u Be	T31.61	Verbr 60-69% KöOF: 10-19% Verbr 3. Gr
S31.87	Weichteilschaden I. Gr b off Fraktur od Lux LWS u Be	T31.62	Verbr 60-69% KöOF: 20-29% Verbr 3. Gr
S31.88	Weichteilschaden II. Gr b off Fraktur od Lux LWS u Be	T31.63	Verbr 60-69% KöOF: 30-39% Verbr 3. Gr
S31.89	Weichteilschaden III. Gr b off Fraktur od Lux LWS u Be	T31.64	Verbr 60-69% KöOF: KöOF, 40-49% Verbr 3. Gr
S34.70	Verletz lumbal RM, Höhe nnb	T31.65	Verbr 60-69% KöOF: 50-59% Verbr 3. Gr
S34.71	Verletzung Rückenmark, L1	T31.66	Verbr 60-69% KöOF: 60-69% Verbr 3. Gr
S34.72	Verletzung Rückenmark, L2	T31.70	Verbr 70-79% KöOF: < 10% od nnbez Anteil Verbr 3. Gr
S34.73	Verletzung Rückenmark, L3	T31.71	Verbr 70-79% KöOF: 10-19% Verbr 3. Gr
S34.74	Verletzung Rückenmark, L4	T31.72	Verbr 70-79% KöOF: 20-29% Verbr 3. Gr
S34.75	Verletzung Rückenmark, L5	T31.73	Verbr 70-79% KöOF: 30-39% Verbr 3. Gr
S34.76	Verletz RM, S1	T31.74	Verbr 70-79% KöOF: 40-49% Verbr 3. Gr
S34.77	Verletz RM, S2-S5	T31.75	Verbr 70-79% KöOF: 50-59% Verbr 3. Gr
S41.84	Weichteilschaden I. Gr b geschl Fraktur od Lux Oberarmes	T31.76	Verbr 70-79% KöOF: 60-69% Verbr 3. Gr
S41.85	Weichteilschaden II. Gr b geschl Fraktur od Lux Oberarmes	T31.77	Verbr 70-79% KöOF: 70-79% Verbr 3. Gr
S41.86	Weichteilschaden III. Gr b geschl Fraktur od Lux Oberarmes	T31.80	Verbr 80-89% KöOF: < 10% od nnbez Anteil Verbr 3. Gr
S41.87	Weichteilschaden I. Gr b off Fraktur od Lux Oberarmes	T31.81	Verbr 80-89% KöOF: 10-19% Verbr 3. Gr
S41.88	Weichteilschaden II. Gr b off Fraktur od Lux Oberarmes	T31.82	Verbr 80-89% KöOF: 20-29% Verbr 3. Gr
S41.89	Weichteilschaden III. Gr b off Fraktur od Lux Oberarmes	T31.83	Verbr 80-89% KöOF: 30-39% Verbr 3. Gr
S51.84	Weichteilschaden I. Gr b geschl Fraktur od Lux Unterarmes	T31.84	Verbr 80-89% KöOF: 40-49% Verbr 3. Gr
S51.85	Weichteilschaden II. Gr b geschl Fraktur od Lux Unterarmes	T31.85	Verbr 80-89% KöOF: 50-59% Verbr 3. Gr
S51.86	Weichteilschaden III. Gr b geschl Fraktur od Lux Unterarmes	T31.86	Verbr 80-89% KöOF: 60-69% Verbr 3. Gr
S51.87	Weichteilschaden I. Gr b off Fraktur od Lux Unterarmes	T31.87	Verbr 80-89% KöOF: 70-79% Verbr 3. Gr
S51.88	Weichteilschaden II. Gr b off Fraktur od Lux Unterarmes	T31.88	Verbr 80-89% KöOF: 80-89% Verbr 3. Gr
S51.89	Weichteilschaden III. Gr b off Fraktur od Lux Unterarmes	T31.90	Verbr 90% od mehr KöOF:<10% od nnbez Anteil Verbr 3. Gr
S61.84	Weichteilschaden I. Gr b geschl Fx od Lux Handgel u Hand	T31.91	Verbr 90% od mehr KöOF: 10-19 % Verbr 3. Gr
S61.85	Weichteilschaden II. Gr b geschl Fx od Lux Handgel u Hand	T31.92	Verbr 90% od mehr KöOF: 20-29 % Verbr 3. Gr
S61.86	Weichteilschaden III. Gr b geschl Fx od Lux Handgel u Hand	T31.93	Verbr 90% od mehr KöOF: 30-39 % Verbr 3. Gr
S61.87	Weichteilschaden I. Gr b off Fraktur od Lux Handgel u Hand	T31.94	Verbr 90% od mehr KöOF: 40-49 % Verbr 3. Gr
S61.88	Weichteilschaden II. Gr b off Fraktur od Lux Handgel u Hand	T31.95	Verbr 90% od mehr KöOF: 50-59 % Verbr 3. Gr
S61.89	Weichteilschaden III. Gr b off Fraktur od Lux Handgel u Hand	T31.96	Verbr 90% od mehr KöOF: 60-69 % Verbr 3. Gr
S71.84	Weichteilschaden I. Gr b geschl Fx od Lux Hüfte u Obersch	T31.97	Verbr 90% od mehr KöOF: 70-79 % Verbr 3. Gr
S71.85	Weichteilschaden II. Gr b geschl Fx od Lux Hüfte u Obersch	T31.98	Verbr 90% od mehr KöOF: 80-89% Verbr 3. Gr
S71.86	Weichteilschaden III. Gr b geschl Fx od Lux Hüfte u Obersch	T31.99	Verbr 90% od mehr KöOF: 90 % od mehr Verbr 3. Gr
S71.87	Weichteilschaden I. Gr b off Fraktur od Lux Hüfte u Obersch	T32.00	Verätz < 10% KöOF: < 10% od nnbez Anteil Verätz 3. Gr
S71.88	Weichteilschaden II. Gr b off Fraktur od Lux Hüfte u Obersch	T32.10	Verätz 10-19% KöOF: < 10% od nnbez Anteil Verätz 3. Gr
S71.89	Weichteilschaden III. Gr b off Fraktur od Lux Hüfte u Obersch	T32.11	Verätz 10-19% KöOF: 10-19% od nnbez Anteil Verätz 3. Gr
S81.84	Weichteilschaden I. Gr b geschl Fx od Lux Unterschenkels	T32.20	Verätz 20-29% KöOF: < 10% od nnbez Anteil Verätz 3. Gr
S81.85	Weichteilschaden II. Gr b geschl Fx od Lux Unterschenkels	T32.21	Verätz 20-29% KöOF: 10-19% Verätz 3. Gr
S81.86	Weichteilschaden III. Gr b geschl Fx od Lux Unterschenkels	T32.22	Verätz 20-29% KöOF: 20-29% Verätz 3. Gr
S81.87	Weichteilschaden I. Gr b off Fraktur od Lux Unterschenkels	T32.30	Verätz 30-39% KöOF: < 10% od nnbez Anteil Verätz 3. Gr
S81.88	Weichteilschaden II. Gr b off Fraktur od Lux Unterschenkels	T32.31	Verätz 30-39% KöOF: 10-19% Verätz 3. Gr
S81.89	Weichteilschaden III. Gr b off Fraktur od Lux Unterschenkels	T32.32	Verätz 30-39% KöOF: 20-29% Verätz 3. Gr
S91.84	Weichteilschaden I. Gr b geschl Fraktur od Luxation Fuß	T32.33	Verätz 30-39% KöOF: 30-39% Verätz 3. Gr
S91.85	Weichteilschaden II. Gr b geschl Fraktur od Luxation Fuß	T32.40	Verätz 40-49% KöOF: < 10% od nnbez Anteil Verätz 3. Gr
S91.86	Weichteilschaden III. Gr b geschl Fraktur od Luxation Fuß	T32.41	Verätz 40-49% KöOF: 10-19% Verätz 3. Gr
S91.87	Weichteilschaden I. Gr b off Fraktur od Luxation Fuß	T32.42	Verätz 40-49% KöOF: 20-29% Verätz 3. Gr
S91.88	Weichteilschaden II. Gr b off Fraktur od Luxation Fuß	T32.43	Verätz 40-49% KöOF: 30-39% Verätz 3. Gr
S91.89	Weichteilschaden III. Gr b off Fraktur od Luxation Fuß	T32.44	Verätz 40-49% KöOF: 40-49% Verätz 3. Gr
T31.00	Verbr < 10% KöOF: < 10% od nnbez Anteil Verbr 3. Gr	T32.50	Verätz 50-59% KöOF: < 10% od nnbez Anteil Verätz 3. Gr
T31.10	Verbr 10-19% KöOF: < 10% od nnbez Anteil Verbr 3. Gr	T32.51	Verätz 50-59% KöOF: 10-19% Verätz 3. Gr
T31.11	Verbr 10-19% KöOF: 10-19% Verbr Gr 3	T32.52	Verätz 50-59% KöOF: 20-29% Verätz 3. Gr
T31.20	Verbr 20-29% KöOF: < 10% od nnbez Anteil Verbr 3. Gr	T32.53	Verätz 50-59% KöOF: 30-39% Verätz 3. Gr
T31.21	Verbr 20-29% KöOF: 10-19% Verbr 3. Gr	T32.54	Verätz 50-59% KöOF: 40-49% Verätz 3. Gr
T31.22	Verbr 20-29% KöOF: 20-29% Verbr 3. Gr	T32.55	Verätz 50-59% KöOF: 50-59% Verätz 3. Gr
T31.30	Verbr 30-39% KöOF: < 10% od nnbez Anteil Verbr 3. Gr	T32.60	Verätz 60-69% KöOF: < 10% od nnbez Anteil Verätz 3. Gr

T32.61	Verätz 60-69% KöOF: 10-19% Verätz 3. Gr	T93.6	Folgen Zerquetsch od traumat Amputat untere Extremität
T32.62	Verätz 60-69% KöOF: 20-29% Verätz 3. Gr	T93.8	Folgen sonstiger nb Verletzung untere Extremität
T32.63	Verätz 60-69% KöOF: 30-39% Verätz 3. Gr	T93.9	Folgen einer nnbez Verletzung untere Extremität
T32.64	Verätz 60-69% KöOF: 40-49% Verätz 3. Gr	T94.0	Folgen Verletzungen mehr Körperregionen
T32.65	Verätz 60-69% KöOF: 50-59% Verätz 3. Gr	T94.1	Folgen Verletzungen nnbez Körperregionen
T32.66	Verätz 60-69% KöOF: 60-69% Verätz 3. Gr	T95.0	Folgen Verbrennung/Verätzung/Erfrierung Kopf od Hals
T32.70	Verätz 70-79% KöOF: < 10% od nnbez Anteil Verätz 3. Gr	T95.1	Folgen Verbrennung/Verätzung/Erfrierung Rumpf
T32.71	Verätz 70-79% KöOF: 10-19% Verätz 3. Gr	T95.2	Folgen Verbrennung/Verätzung/Erfrierung obere Extremität
T32.72	Verätz 70-79% KöOF: 20-29% Verätz 3. Gr	T95.3	Folgen Verbrennung/Verätzung/Erfrierung untere Extremität
T32.73	Verätz 70-79% KöOF: 30-39% Verätz 3. Gr	T95.4	Folgen Verätz, nach Größe betroff KörpReg klassifb
T32.74	Verätz 70-79% KöOF: 40-49% Verätz 3. Gr	T95.8	Folgen so nb Verbrennung/Verätzung/Erfrierung
T32.75	Verätz 70-79% KöOF: 50-59% Verätz 3. Gr	T95.9	Folgen nnb Verbrennung/Verätzung/Erfrierung
T32.76	Verätz 70-79% KöOF: 60-69% Verätz 3. Gr	T96	Folgen Vergiftung d AM/Drogen/biolog aktive Subst
T32.77	Verätz 70-79% KöOF: 70-79% Verätz 3. Gr	T97	Folgen tox Wirkungen von vorwieg nicht med verwend Subst
T32.80	Verätz 80-89% KöOF: < 10% od nnbez Anteil Verätz 3. Gr	T98.0	Folgen Auswirkungen FK in natürlichen Körperöffnungen
T32.81	Verätz 80-89% KöOF: 10-19% Verätz 3. Gr	T98.1	Folgen sonst+nnb Schäden d äußere Ursachen
T32.82	Verätz 80-89% KöOF: 20-29% Verätz 3. Gr	T98.2	Folgen bestimmter Frühkomplikationen Trauma
T32.83	Verätz 80-89% KöOF: 30-39% Verätz 3. Gr	T98.3	Folgen Komplik b chir Eingriffen u med Behandl, ankl
T32.84	Verätz 80-89% KöOF: 40-49% Verätz 3. Gr	U05.0	Nicht belegte Schlüsselnummer U05.0
T32.85	Verätz 80-89% KöOF: 50-59% Verätz 3. Gr	U05.1	Nicht belegte Schlüsselnummer U05.1
T32.86	Verätz 80-89% KöOF: 60-69% Verätz 3. Gr	U05.2	Nicht belegte Schlüsselnummer U05.2
T32.87	Verätz 80-89% KöOF: 70-79% Verätz 3. Gr	U05.3	Nicht belegte Schlüsselnummer U05.3
T32.88	Verätz 80-89% KöOF: 80-89% Verätz 3. Gr	U05.4	Nicht belegte Schlüsselnummer U05.4
T32.90	Verätz 90% od mehr KöOF:<10% od nnbez Ant Verätz 3.Gr	U05.5	Nicht belegte Schlüsselnummer U05.5
T32.91	Verätz 90% od mehr KöOF: 10-19% Verätz 3. Gr	U05.6	Nicht belegte Schlüsselnummer U05.6
T32.92	Verätz 90% od mehr KöOF: 20-29% Verätz 3. Gr	U05.7	Nicht belegte Schlüsselnummer U05.7
T32.93	Verätz 90% od mehr KöOF: 30-39% Verätz 3. Gr	U05.8	Nicht belegte Schlüsselnummer U05.8
T32.94	Verätz 90% od mehr KöOF: 40-49% Verätz 3. Gr	U05.9	Nicht belegte Schlüsselnummer U05.9
T32.95	Verätz 90% od mehr KöOF: 50-59% Verätz 3. Gr	U50.00	Kein/gering motor FktEinschr, Barthel-Index, 100 Pkt
T32.96	Verätz 90% od mehr KöOF: 60-69% Verätz 3. Gr	U50.01	Kein/gering motor FktEinschr, motor FIM, 85-91 Pkt
T32.97	Verätz 90% od mehr KöOF: 70-79% Verätz 3. Gr	U50.10	Leicht motor FktEinschr, Barthel-Index, 80-95 Pkt
T32.98	Verätz 90% od mehr KöOF: 80-89% Verätz 3. Gr	U50.11	Leicht motor FktEinschr, motor FIM, 69-84 Pkt
T32.99	Verätz 90% od mehr KöOF: 90% od mehr Verätz 3. Gr	U50.20	Mittl motor FktEinschr, Barthel-Index, 60-75 Pkt
T74.0	Vernachlässigen od Instichlassen	U50.21	Mittl motor FktEinschr, motor FIM, 59-68 Pkt
T74.1	Körperlicher Mißbrauch	U50.30	Mittlschw motor FktEinschr, Barthel-Index, 40-55 Pkt
T74.2	Sexueller Mißbrauch	U50.31	Mittlschw motor FktEinschr, motor FIM, 43-58 Pkt
T74.3	Psychischer Mißbrauch	U50.40	Schw motor FktEinschr, Barthel-Index, 20-35 Pkt
T74.8	Sonstige Formen Mißbrauch von Personen	U50.41	Schw motor FktEinschr, motor FIM, 31-42 Pkt
T74.9	Mißbrauch von Personen, nnbez	U50.50	Sehr schw motor FktEinschr, Barthel-Index, 0-15 Pkt
T90.0	Folgen oberflächliche Verletzung Kopf	U50.51	Sehr schw motor FktEinschr, motor FIM, 13-30 Pkt
T90.1	Folgen offenen Wunde Kopf	U51.00	Kein/leicht kognit FktEinschr, erwt Barthel-Index, 70-90 Pkt
T90.2	Folgen Fx Schädel u Gesichtsschädelknochen	U51.01	Kein/leicht kognit FktEinschr, kognit FIM, 30-35 Pkt
T90.3	Folgen Verletzung Hirnnerven	U51.02	Kein/leicht kognit FktEinschr, MMSE, 24-30 Pkt
T90.4	Folgen Verletzung Auge u Orbita	U51.10	Mittl kognit FktEinschr, erweit Barthel-Index, 20-65 Pkt
T90.5	Folgen intrakranielle Verletzung	U51.11	Mittl kognit FktEinschr, kognit FIM, 11-29 Pkt
T90.8	Folgen sonst nb Verletzungen Kopf	U51.12	Mittl kognit FktEinschr, MMSE, 17-23 Pkt
T90.9	Folgen nnbez Verletzung Kopf	U51.20	Schw kognit FktEinschr, erweit Barthel-Index, 0-15 Pkt
T91.0	Folgen oberflächl Verletz u offenen Wunde Hals u Rumpf	U51.21	Schw kognit FktEinschr, kognit FIM, 5-10 Pkt
T91.1	Folgen Fraktur Wirbelsäule	U51.22	Schw kognit FktEinschr, MMSE, 0-16 Pkt
T91.2	Folgen sonst Fraktur Thorax u Becken	U52.0	Frühreha-Barthel-Index: 31 und mehr Punkte
T91.3	Folgen Verletzung Rückenmark	U52.1	Frühreha-Barthel-Index: -75 bis 30 Punkte
T91.4	Folgen Verletzung intrathorakale Organe	U52.2	Frühreha-Barthel-Index: -200 bis -76 Punkte
T91.5	Folgen Verletz intraabdominaler Organe u Beckenorgane	U52.3	Frühreha-Barthel-Index: weniger als -200 Punkte
T91.8	Folgen sonst nb Verletzung Hals u Rumpf	U55.10	Erfolgte Registr HerzTx: oh DringlichkSt U oder HU
T91.9	Folgen nnb Verletzung Hals u Rumpf	U55.11	Erfolgte Registr HerzTx: DringlichkSt U
T92.0	Folgen offene Wunde obere Extremität	U55.12	Erfolgte Registr HerzTx: DringlichkSt HU
T92.1	Folgen Fraktur Arm	U55.20	Erfolgt Registr LungenTx: oh DringlichkSt U oder HU
T92.2	Folgen Fraktur in Höhe Handgelenk u Hand	U55.21	Erfolgte Registr LungenTx: DringlichkSt U
T92.3	Folgen Luxation Verstauchung Zerrung obere Extremität	U55.22	Erfolgte Registr LungenTx: DringlichkSt HU
T92.4	Folgen Verletzung Nerven obere Extremität	U55.30	Erfolgte Registr Herz-Lungen-Tx: Ohne DringlichkSt U od HU
T92.5	Folgen Verletzung Muskeln u Sehnen obere Extremität	U55.31	Erfolgte Registr Herz-Lungen-Tx: Mit DringlichkSt U
T92.6	Folgen Zerquetsch od traumat Amputat obere Extremität	U55.32	Erfolgte Registr Herz-Lungen-Tx: Mit DringlichkSt HU
T92.8	Folgen so nb Verletzungen obere Extremität	U60.1	Klinische Kategorien der HIV-Krankheit: Kategorie A
T92.9	Folgen nnbez Verletzung obere Extremität	U60.2	Klinische Kategorien der HIV-Krankheit: Kategorie B
T93.0	Folgen offene Wunde untere Extremität	U60.3	Klinische Kategorien der HIV-Krankheit: Kategorie C
T93.1	Folgen Fraktur Femur	U60.9	Klinische Kategorie der HIV-Krankheit nnbez
T93.2	Folgen sonstiger Frakturen untere Extremität	U61.1	Anzahl der T-Helferzellen bei HIV-KH: Kategorie 1
T93.3	Folgen Luxation Verstauchung Zerrung untere Extremität	U61.2	Anzahl der T-Helferzellen bei HIV-KH: Kategorie 2
T93.4	Folgen Verletzung von Nerven untere Extremität	U61.3	Anzahl der T-Helferzellen bei HIV-KH: Kategorie 3
T93.5	Folgen Verletzung von Muskeln u Sehnen untere Extremität	U61.9	Anzahl der (CD4+-) T-Helferzellen nnbez



U69.00	Aokl, im Krchs erworbene Pneumonie bei Pat 18 J u älter	Z50.7	Arbeitsther u berufl Reha-Maßn, ank
U69.10	Aokl Kh, Folge med n indiz ästhet Op, Tätowier od Piercing	Z50.8	Sonstige Rehabilitationsmaßnahmen
U80.0	Staph aur m Res gg Oxac/GlykP-AB/Chinol/StrGr/Oxazol	Z50.9	Rehabilitationsmaßnahme, nnbez
U80.1	Strept pneu m Res gg Peniz/Oxac/MakLid-AB/Oxazol/StrGr	Z51.3	Bluttransfusion od angegebene Diagnose
U80.2	Ent faecal m Res gg GlykP-AB, Oxazol, m H-L-AmGl-R	Z51.81	Apherese
U80.3	Ent faecium m Res gg GlykP-AB/OxZ/StrGr, m H-L-AmGl-R	Z52.00	Vollblutspender
U80.4	Esch/Klbs/Prot Res Chinol/CbP/Amik/ßLacAB[ESBLRes]	Z54.0	Rekonval n chirurg Ingr
U80.5	Enterob, Citrob u Serrat m Res gg Carbab, Chinol u Amik	Z54.1	Rekonval n Strahlenther
U80.6	Ps aer u and NFerm m Res gg CbP/Chinol/Amik/Ceft/Pip/Taz	Z54.2	Rekonval n Chemother
U80.7	Burkh u Stenotr m Res gg Chinol/ Amik/Ceftaz/Pip/Taz/Cotr	Z54.3	Rekonval n Psychother
U81	Bakter m Multiresist gg Antibiot	Z54.4	Rekonval n Frakturbehandl
U82.0	Mycobact tubercul m Resist gg ein/mehr Erstrangmed	Z54.7	Rekonval n komb Behandl
U82.1	Multi-Drug Resistant Tuberculosis [MDR-TB]	Z54.8	Rekonval n sonst Behandl
U82.2	Atyp Mykobakt/Nocardia m Res gg ein/mehr Erstrangmed	Z54.9	Rekonval nach nnb Behandl
U83	Candida m Res gg Fluconaz od Voriconaz	Z55	Kontaktanl m Bez Ausbildung
U84	Herpesviren m Res gg Virustat	Z56	Kontaktanl m Bez Berufsleben
U85	HI-Virus m Res gg Virustat od Proteinaseinhibit	Z57	Beruf Expos ggü Risikofakt
U99.0	Nicht belegte Schlüsselnummer	Z58	Kontaktanl m Bez physikal Umwelt
U99.1	Nicht belegte Schlüsselnummer	Z59	Kontaktanl m Bez Wohnumfeld/wirtschaftl Lage
U99.2	Nicht belegte Schlüsselnummer	Z60	Kontaktanl m Bez sozial Umgeb
U99.3	Nicht belegte Schlüsselnummer	Z61	Kontaktanl m Bez KindhErlebn
U99.4	Nicht belegte Schlüsselnummer	Z62	And Kontaktanl m Bez Erzieh
U99.5	Nicht belegte Schlüsselnummer	Z63	And Kontaktanl m Bez enger FamilKreis
U99.6	Nicht belegte Schlüsselnummer	Z64.0	Kontaktanl m Bez unerwünscht Schwang
U99.7	Nicht belegte Schlüsselnummer	Z64.8	Sonst Kontaktanl m Bez best psychosoz Umständ
U99.8	Nicht belegte Schlüsselnummer	Z70	Berat i Bez SexEinst-/Verh-/Orientier
U99.9	Nicht belegte Schlüsselnummer	Z72.0	Probleme m Bez auf Alkohol-/Tabak-/ AM-/Drogenkonsum
Z00.0	Ärztl AllgemUntersuch	Z75.21	Erfolgte Registrierung z Lebertranspl m Dringlichk.stufe T1
Z00.1	GesundhVorsUntersuch Kind	Z75.22	Erfolgte Registrierung z Lebertranspl m Dringlichk.stufe T2
Z00.2	Untersuch aufgr WachstSchub Kindh	Z75.23	Erfolgte Registrierung z Lebertranspl m Dringlichk.stufe T3
Z00.3	Untersuch aufgr EntwicklStand währ Adolesz	Z75.24	Erfolgte Registrierung z Lebertranspl m Dringlichk.stufe T4
Z00.4	Allg psychiatr Untersuch, ank	Z75.29	Sonst u nnbez Wartezeit auf Untersuchung od Behandlung
Z00.6	Unt v Pers z Vergl-/KontrZw i Rahm klin ForschProgr	Z75.60	Erf Regist z Organtranspl oh Dringlkstufe HU: Niere
Z00.8	Sonstige Allgemeinuntersuchungen	Z75.64	Erf Regist z Organtranspl oh Dringlkstufe HU: NierePank
Z01.6	Röntgenuntersuchung, ank	Z75.65	Erf Regist z Organtranspl oh Dringlkstufe HU: Pankreas
Z01.7	Laboruntersuchung	Z75.66	Erf Regist z Organtranspl oh Dringlkstufe HU: Dünndarm
Z01.9	Spezielle Untersuchung, nnbez	Z75.68	Erf Regist z Organtranspl oh Dringlkstufe HU: Sonst Org
Z04.9	Untersuchung u Beobachtung aus nnbez Grund	Z75.69	Erf Regist z Organtranspl oh Dringlkstufe HU: nnbez Organ
Z21	Asympt HIV-Inf [Human Immundefizienz-Virus-Inf]	Z75.70	Erf Regist z Organtranspl m Dringlkstufe HU: Niere
Z32	Untersuch u Test zur Feststellung einer Schwangerschaft	Z75.74	Erf Regist z Organtranspl m Dringlkstufe HU: NierePank
Z33	SchwangFestst Nebenbef	Z75.75	Erf Regist z Organtranspl m Dringlkstufe HU: Pankreas
Z34	Überwachung normale Schwangerschaft	Z75.76	Erf Regist z Organtranspl m Dringlkstufe HU: Dünndarm
Z35.0	Überwach Schwang b Infertilitätsanamnese	Z75.78	Erf Regist z Organtranspl Dringlkstufe HU: Sonst Org
Z35.1	Überwach Schwang b Abortanamnese	Z75.79	Erf Regist z Organtranspl m Dringlkstufe HU: nnbez Organ
Z35.2	ÜbWach Schw b sonst ungünst gebhi od ReprodAnam	Z75.8	Sonst Probl m Bez med Betreuungsmögl od a Ges.heitsvers
Z35.3	ÜbWach Schwang m ungenüg pränat Betr i Anam	Z75.9	Nnb Probl m Bez med Betreuungsmögl o.a. Ges.heitsvers
Z35.4	Überwach Schwang b ausgepr Multiparität	Z76.3	Gesunde Begleitperson einer kranken Person
Z35.5	Überwach älter Erstschwang	Z85.0	BNB der Verdauungsorgane in Eigenanamnese
Z35.6	Überwach sehr jung Erstschwang	Z85.1	BNB Trachea, Bronchien od Lunge in Eigenanamnese
Z35.8	Überwach sonst RisikoSchwang	Z85.2	BNB and Atmungs- u intrathorakaler Organe in EigAnam
Z35.9	Überwach Risikoschwang, nnb	Z85.3	BNB Brustdrüse [Mamma] in Eigenanamnese
Z37.0	Lebendgeborener Einling	Z85.4	BNB Genitalorgane in Eigenanamnese
Z37.1	Totgeborener Einling	Z85.5	BNB Hamorgane in Eigenanamnese
Z37.2	Zwillinge, beide lebendgeboren	Z85.6	Leukämie in Eigenanamnese
Z37.3	Zwillinge, ein Zwilling lebend-, der and totgeboren	Z85.7	And BNB lymphat/blutbild/verwandt Gewebe in Eigenanam
Z37.4	Zwillinge, beide totgeboren	Z85.8	BNB sonst Organe od Systeme in Eigenanamnese
Z37.5	Andere Mehrlinge, alle lebendgeboren	Z85.9	BNB in Eigenanamnese, nnbez
Z37.6	Andere Mehrlinge, einige lebendgeboren	Z86.0	Andere Neubildungen in Eigenanamnese
Z37.7	Andere Mehrlinge, alle totgeboren	Z86.1	Infektiöse od parasitäre KH in Eigenanamnese
Z37.9	Resultat Entbindung, nnbez	Z86.2	KH Blut/blutbild Org/best Stör m Bet Immunsys i EigAnam
Z44.8	Versorgen m u Anpassen von sonst Ektoprothesen	Z86.3	Endokrine, Ernährungs-/StoffwechselKH in EigAnam
Z44.9	Versorgen m u Anpassen nnb Ektoprothese	Z86.4	Mißbrauch psychotrope Substanz in Eigenanamnese
Z49.2	Sonstige Dialyse	Z86.5	Andere psych KH od VerhaltStör in Eigenanamnese
Z50.0	Reha-Maßn b HerzKH	Z86.6	KH Nervensystem od Sinnesorgane in Eigenanamnese
Z50.1	Sonst Physiotherapie	Z86.7	KH Kreislaufsystem in Eigenanamnese
Z50.2	Reha-Maßn b Alkoholismus	Z87.0	KH Atmungssystem in Eigenanamnese
Z50.3	Reha-Maßn b AM-/Drogenabhängigkeit	Z87.1	KH Verdauungssystem in Eigenanamnese
Z50.4	Psychotherapie, ank	Z87.2	KH Haut u Unterhaut in Eigenanamnese
Z50.5	Logopäd Beh [Th v Stimm-/Sprech-/SprachStör]	Z87.3	KH Muskel-Skelett-Syst u Bindegewebe in Eigenanamnese
Z50.6	Orthoptische Übungen [Sehschule]	Z87.4	KH Urogenitalsystem in Eigenanamnese

Z87.5	Komplik Schwang/Geburt/Wochenbett in Eigenanamnese	Z93.0	Vorhandensein Tracheostoma
Z87.6	Best in Perinatalperiode entstand Zustände in Eigenanam	Z93.1	Vorhandensein Gastrostoma
Z87.7	Angeb Fehlbild/Deformit/ChromosAnomalien in Eigenanam	Z93.2	Vorhandensein Ileostoma
Z87.8	Sonst nb KH od Zustände in Eigenanamnese	Z93.3	Vorhandensein Kolostoma
Z88.0	Allergie ggü Penizillin in Eigenanamnese	Z93.4	Vorhandensein and künstl Körperöff Magen-Darmtrakt
Z88.1	Allergie ggü and Antibiotika in Eigenanamnese	Z93.5	Vorhandensein Zystostoma
Z88.2	Allergie ggü Sulfonamiden in Eigenanamnese	Z93.6	Vorhandensein and künstl Körperöffnungen Harnwege
Z88.3	Allergie ggü and Antinfektiva in Eigenanamnese	Z93.8	Vorhandensein sonst künstliche Körperöffnungen
Z88.4	Allergie ggü Anästhetikum in Eigenanamnese	Z93.9	Vorhandensein einer künstlichen Körperöffnung, nnb
Z88.5	Allergie ggü Betäubungsmittel in Eigenanamnese	Z95.0	Vorhandensein impl Herzschrittmacher od impl Kardiodef
Z88.6	Allergie ggü Analgetikum in Eigenanamnese	Z95.1	Vorhandensein aortokoronarer Bypass
Z88.7	Allergie ggü Serum od Impfstoff in Eigenanamnese	Z95.2	Vorhandensein künstliche Herzklappe
Z88.8	Allergie ggü so AM/Drogen/biol aktiv Subst in Eigenanam	Z95.3	Vorhandensein xenogene Herzklappe
Z88.9	Allergie ggü nnb AM/Drogen/biol aktiv Subst in Eigenanam	Z95.4	Vorhandensein andr Herzklappenersatz
Z89.0	Verlust ein/mehr Finger [einschl Daumen], einseitig	Z95.5	Vorhandensein Implant/Transplant nach koron Gefäßplast
Z89.1	Verlust Hd u HdGel, eins	Z95.80	Vorhandensein eines herzunterstützenden Systems
Z89.2	Verlust ob Extrem oberh HdGel, eins	Z95.81	Operativ impl vask Katheterverweilsyst vorhanden
Z89.3	(Teilw) Verlust ob Extrem, bds	Z95.88	Sonst kard od vask Implantaten od Transplantaten vorhanden
Z89.4	Verlust Fuß u Knöchel, eins	Z95.9	Vorhandensein kardial/vaskul Implantat/Transplantat, nnb
Z89.5	Verlust unt Extrem unterh od bis z Knie, eins	Z96.0	Vorhandensein urogenitales Implantat
Z89.6	Verlust unt Extrem oberh Knie, eins	Z96.1	Vorhandensein intraokulares Linsenimplantat
Z89.7	(Teilw) Verlust unt Extrem, bds	Z96.2	Vorhandensein Implantate im Gehörorgan
Z89.8	Verlust obere u untere Extremitäten [jede Höhe]	Z96.3	Vorhandensein künstlicher Larynx
Z89.9	Extremitätenverlust, nnbez	Z96.4	Vorhandensein endokrine Implantate
Z90.0	Verlust Teile Kopf od Hals	Z96.5	Vorhandensein Zahnwurz- od Unterkieferimplantate
Z90.1	Verlust Mamma(e) [Brustdrüse]	Z96.6	Vorhandensein orthopädische Gelenkimplantate
Z90.2	Verlust Lunge [Teile Lunge]	Z96.7	Vorhandensein and Knochen- /Sehnenimplantate
Z90.3	Verlust Teile Magen	Z96.80	Vorhandensein eines Bronchialstents
Z90.4	Verlust and Teile Verdauungstrakt	Z96.81	Vorhandensein eines Trachealstents
Z90.5	Verlust Niere(n)	Z96.88	Vorhandensein von sonst nbez funkt Implantaten
Z90.6	Verlust and Teile Harntrakt	Z96.9	Vorhandensein funktionelles Implantat, nnb
Z90.7	Verlust ein/mehr Genitalorgane	Z97.1	Vorhandensein künstliche Extremität (komplett) (partiell)
Z90.8	Verlust sonstiger Organe	Z97.8	Vorhandensein sonst u nnb med Geräte od Hilfsmittel
Z91.0	Allerg, ausg Allerg ggü AM/Drog/biol akt Subst, i EigAnam	Z98.0	Zustand nach intestin Bypass od intestin Anastomose
Z91.1	Nichtbefolg ärztl Anordn [Non-compliance] i EigAnam	Z98.1	Zustand nach Arthrodese
Z91.8	Sonst nb Risikofakt i EigAnam, ank	Z98.2	Vorhandensein Drainage Liquor cerebrospinalis
Z92.1	Dauertherapie (ggw) m Antikoagulanzen in Eigenanamnese	Z98.8	Sonst nb Zustände nach chirurgischen Eingriffen
Z92.2	Dauertherapie (ggw) m and Arzneimitteln in Eigenanam	Z99.0	Langzeitige Abhängigkeit vom Aspirator
Z92.3	Bestrahlung in Eigenanamnese	Z99.1	Langzeitige Abhängigkeit vom Respirator
Z92.4	Größerer operativer Eingriff in Eigenanamnese, aonkl	Z99.2	Langzeitige Abhängigkeit von Dialyse bei Niereninsuffizienz
Z92.6	Zytostatische Chemother wg BNB in der Eigenanamnese	Z99.3	Langzeitige Abhängigkeit vom Rollstuhl
Z92.8	Sonst medizinische Behandlung in Eigenanamnese	Z99.8	Langz Abhäng so unterstütz App/med Geräte od Hilfsmitteln
Z92.9	Medizinische Behandlung, nnb, in Eigenanamnese	Z99.9	Langz Abhäng nnb unterstütz App/med Gerät od Hilfsmitteln

### Hauptdiagnose 961-2

Z51.0	Strahlentherapie-Sitzung	Z51.5	Palliativbehandlung
Z51.1	Chemotherapie-Sitzung wg BNB	Z51.82	Komb Strahlen- u ChemotherSitz wg BNB
Z51.2	Andere Chemotherapie		

### ADRG 963

#### Neonatale Diagnose unvereinbar mit Alter oder Gewicht

Alter > 27 Tage und Alter < 366 Tage und Prozedur nicht in Tabelle 963-2 und (Aufnahmegewicht > 0 g und Aufnahmegewicht < 2500 g oder Hauptdiagnose in Tabelle 963-1) und nicht [Aufnahmegewicht > 0 g und Aufnahmegewicht < 2500 g] und Aufnahmegewicht ist ungleich 0 g oder Alter > 0 Jahre und Hauptdiagnose in Tabelle 963-1

### DRG 963Z

#### Neonatale Diagnose unvereinbar mit Alter oder Gewicht

### Hauptdiagnose 963-1

A33	Tetanus neonatorum	P00.5	Schädig Fetus/Neugeb d Verletz Mutter
P00.0	Schädigung Fetus/Neugeborenen d hypertens KH Mutter	P00.6	Schädigung Fetus/Neugeb d chirurg Eingriff b Mutter
P00.1	Schädig Fetus/Neugeb d Nieren- u Harnweg-KH Mutter	P00.7	Schädig Fetus/Neugeb d so med Maßn b Mutter, aonkl
P00.2	Schädig Fetus/Neugeb d inf/parasitäre KH Mutter	P00.8	Schädigung Fetus/Neugeb d sonst Zustände Mutter
P00.3	Schäd Fetus/Neugeb d so Kreislauf-/Atemwegs-KH Mutter	P00.9	Schädigung Fetus/Neugeb d nnb Zustand Mutter
P00.4	Schädig Fetus/Neugeb d ErnährungsStör Mutter	P01.0	Schädigung Fetus/Neugeb d Zervixinsuffizienz

P01.1	Schädigung Fetus/Neugeb d vorzeitigen Blasensprung	P13.1	Sonstige Geburtsverletzung Schädel
P01.2	Schädigung Fetus/Neugeb d Oligohydramnion	P13.2	Geburtsverletzung Femur
P01.3	Schädigung Fetus/Neugeb d Polyhydramnion	P13.3	Geburtsverletzung sonstige Röhrenknochen
P01.4	Schädigung Fetus/Neugeb b Extrauteringravidität	P13.4	Klavikularfraktur d Geburtsverletzung
P01.5	Schädigung Fetus/Neugeb b Mehrlingsschwangerschaft	P13.8	Geburtsverletzungen an sonst Teilen Skelett
P01.6	Schädigung Fetus/Neugeb d Tod der Mutter	P13.9	Geburtsverletzung Skeletts, nnbez
P01.7	Schädig Fetus/Neugeb d Lageanomalie vor Wehenbeginn	P15.0	Geburtsverletzung Leber
P01.8	Schädig Fetus/Neugeb d so mütterl SchwangKomplik	P15.1	Geburtsverletzung Milz
P01.9	Schädig Fetus/Neugeb d mütterl SchwangKomplik, nnbez	P15.2	Verletzung M sternocleidomastoideus d Geburtsverletzt
P02.0	Schädigung Fetus/Neugeb d Placenta praevia	P15.3	Geburtsverletzung Auge
P02.1	Schädig Fetus/Neugeb d so Formen Plazentalösung-/blutg	P15.4	Geburtsverletzung Gesicht
P02.2	Schäd Fetus/Neugeb d so/nnb morph/funkt Plazentaanom	P15.5	Geburtsverletzung äußere Genitalorgane
P02.3	Schäd Fetus/Neugeb d transplazent Transfusionssyndrom	P15.6	Adiponecrosis subcut neonat d Geburtsverletzung
P02.4	Schädigung Fetus/Neugeb d Nabelschnurvorfal	P15.8	Sonstige nb Geburtsverletzungen
P02.5	Schäd Fetus/Neugeb d so Formen Nabelschnurkompress	P15.9	Geburtsverletzung, nnbez
P02.6	Schädig Fetus/Neugeb d so+nnb Zustände Nabelschnur	P20.0	Intraut Hypoxie, erstmals vor Wehenbeginn festgestellt
P02.7	Schädigung Fetus/Neugeb d Chorioamnionitis	P20.1	Intraut Hypoxie, erstmals währ Wehen/Entb festgestellt
P02.8	Schädigung Fetus/Neugeb d sonst Anomalien Eihäute	P20.9	Intrauterine Hypoxie, nnbez
P02.9	Schädigung Fetus/Neugeb d Anomalie Eihäute, nnb	P22.0	Atemnotsynd [Respiratory distress synd] Neugeborenes
P03.0	Schäd Fetus/Neugeb d Entbind/Extrakt Beckenendlage	P22.1	Transitorische Tachypnoe b Neugeborenen
P03.1	Schäd Fet/Ngb d so Lag-/Halt-/EinstAnom/Mißv Weh/E	P23.0	Angeborene Pneumonie d Viren
P03.2	Schädigung Fetus/Neugeb d Zangenentbindung	P23.1	Angeborene Pneumonie d Chlamydien
P03.3	Schädig Fetus/Neugeb d Entbindung m Vakuumextraktor	P23.2	Angeborene Pneumonie d Staphylokokken
P03.4	Schädigung Fetus/Neugeb d Schnittentbindung	P23.3	Angeborene Pneumonie d Streptokokken, Gruppe B
P03.5	Schädigung Fetus/Neugeb d überstürzte Geburt	P23.4	Angeborene Pneumonie d Escherichia coli
P03.6	Schädigung Fetus/Neugeb d abnorm Uteruskontraktionen	P23.5	Angeborene Pneumonie d Pseudomonasarten
P03.8	Schäd Fetus/Neugeb d so nb Kompl b Wehen Entbindung	P23.6	Angeborene Pneumonie d sonstige Bakterien
P03.9	Schäd Fetus/Neugeb d Kompl b Wehen u Entbindung, nnb	P23.8	Angeborene Pneumonie d sonstige Erreger
P04.0	Schäd Fet/Ngb d Anästh/Analg Mutter w Schw/Weh/Entb	P23.9	Angeborene Pneumonie, nnbez
P04.1	Schädigung Fetus/Neugeb d sonst Medikation b Mutter	P24.1	Fruchtwasser- u Schleimaspilation d Neugeborene
P04.2	Schädigung Fetus/Neugeb d Tabakkonsum Mutter	P24.2	Blutaspiration d Neugeborene
P04.3	Schädigung Fetus/Neugeb d Alkoholkonsum Mutter	P24.3	Aspiration von Milch u regurgitierter Nahrung d Neugeb
P04.4	Schädigung Fet/Ngb d Einn abh-erz AM/Drogen d Mutter	P24.8	Sonst Aspirationssyndrome b Neugeborenen
P04.5	Schädigung Fet/Ngb d chem Subst m Nahrung Mutter	P24.9	Aspirationssyndrom b Neugeborenen, nnbez
P04.6	Schäd Fet/Ngb d Exposit Mutter ggü chem Subst Umwelt	P25.0	Interstitielles Emphysem m Ursprung in Perinatalperiode
P04.8	Schädigung Fet/Ngb d sonst Noxen, von Mutter übertrag	P25.1	Pneumothorax m U in Perinatalperiode
P04.9	Schädigung Fet/Ngb d nnb Noxen, von Mutter übertrag	P25.2	Pneumomediastinum m U in Perinatalperiode
P05.0	Für Gestationsalter zu leichte Neugeborene	P25.3	Pneumoperikard m U in Perinatalperiode
P05.1	Für Gestationsalter zu kleine Neugeborene	P25.8	So Zustände iVm interstit Emphysem m U in PerinatPer
P05.2	Fet Mangelernähr Neugeb oA zu leicht/klein für GestatAlter	P26.0	Tracheobronchiale Blutg m U in Perinatalperiode
P05.9	Intrauterine Mangelentwicklung, nnbez	P26.1	Massive Lungenblutung m U in Perinatalperiode
P07.00	Neugeb, GebGewicht unt 500 g	P26.8	Sonst Lungenblutung m U in Perinatalperiode
P07.01	Neugeb, GebGewicht 500 b unt 750 g	P26.9	Nnb Lungenblutung m U in Perinatalperiode
P07.02	Neugeb, GebGewicht 750 bis unt 1000 g	P28.0	Primäre Atelektase b Neugeborenen
P07.10	Neugeb, GebGewicht 1000 bis unt 1250 g	P28.1	So+nnb Atelektase b Neugeborenen
P07.11	Neugeb, GebGewicht 1250 b unt 1500 g	P28.9	Störung Atmung b Neugeborenen, nnbez
P07.12	Neugeb, GebGewicht 1500 bis unt 2500 g	P29.0	Herzinsuffizienz b Neugeborenen
P07.2	Neugeborenes m extremer Unreife	P29.1	Herzrhythmusstörung b Neugeborenen
P07.3	Sonstige vor Termin Geborene	P29.2	Hypertonie b Neugeborenen
P08.0	Übergewichtige Neugeborene	P29.3	Persistierender Fetalkreislauf
P08.1	So für Gestationsalter zu schwere Neugeborene	P29.4	Transitorische Myokardischämie b Neugeborenen
P08.2	Nach Termin Gebor nicht zu schwer für GestatAlter	P29.8	So kardiovaskuläre KH m U in Perinatalperiode
P10.0	Subdurale Blutung d Geburtsverletzung	P29.9	Kardiovaskuläre KH m U in Perinatalperiode, nnbez
P10.1	Zerebrale Blutung d Geburtsverletzung	P36.0	Sepsis b Neugeborenen d Streptokokken, Gruppe B
P10.2	Intraventrikuläre Blutung d Geburtsverletzung	P36.1	Sepsis b Neugeborenen d sonst u nnb Streptokokken
P10.3	Subarachnoidale Blutung d Geburtsverletzung	P36.2	Sepsis b Neugeborenen d Staphylococcus aureus
P10.4	Tentoriumriß d Geburtsverletzung	P36.3	Sepsis b Neugeborenen d so+nnb Staphylokokken
P10.8	So intrakran Verletz u Blutg d Geburtsverletzung	P36.4	Sepsis b Neugeborenen d Escherichia coli
P10.9	Nnbez intrakran Verletz u Blutg d Geburtsverletzung	P36.5	Sepsis b Neugeborenen d Anaerobier
P11.0	Hirnödem d Geburtsverletzung	P36.8	Sonstige bakterielle Sepsis b Neugeborenen
P11.1	Sonst nb Hirnschädigung d Geburtsverletzung	P36.9	Bakterielle Sepsis b Neugeborenen, nnbez
P11.2	Nnbez Hirnschädigung d Geburtsverletzung	P37.5	Kandidose b Neugeborenen
P11.9	Geburtsverletzung ZNS, nnbez	P38	Omphalitis b Neugeborenen m od oh leichte Blutg
P12.0	Kephalhämatom d Geburtsverletzung	P39.0	Infektiöse Mastitis b Neugeborenen
P12.1	Geburtsgeschwulst d Geburtsverletzung	P39.1	Konjunkt u Dakryozystitis b Neugeborenen
P12.2	Epikranielle subaponeurotische Blutg d Geburtsverletzung	P39.2	Intraamniale Infektion Fetus, ank
P12.3	Quetschwunde behaarte Kopfhaut d Geburtsverletzung	P39.3	Harnwegsinfektion b Neugeborenen
P12.4	Überwachungsbed Verletz behaarte Kopfhaut b Neugeb	P39.4	Hautinfektion b Neugeborenen
P12.8	Sonst Geburtsverletzungen behaarte Kopfhaut	P39.8	Sonst nb Infektion, für Perinatalperiode spezifisch
P12.9	Geburtsverletzung behaarte Kopfhaut, nnb	P39.9	Infektion, für Perinatalperiode spezifisch, nnbez

P50.0	Fetaler Blutverlust b Insertio velamentosa [Vasa praevia]	P59.8	Neugeborenenikterus d sonst nb Ursachen
P50.1	Fetaler Blutverlust aus rupturierter Nabelschnur	P59.9	Neugeborenenikterus, nnbez
P50.2	Fetaler Blutverlust aus Plazenta	P61.1	Polyglobulie b Neugeborenen
P50.3	Blutung in and Mehrling (fetofetal)	P61.8	Sonst nb hämatologische KH in Perinatalperiode
P50.4	Blutg in Kreislauf Mutter (fetomaternal)	P61.9	Hämatologische KH in Perinatalperiode, nnbez
P50.5	Fet Blutverlust durchtr Ende Nabelschnur and Mehrling	P70.0	Syndrom Kind Mutter m gestationsbed DM
P50.8	Sonstiger fetaler Blutverlust	P70.1	Syndrom Kind diabetische Mutter
P50.9	Fetaler Blutverlust, nnbez	P75	Mekoniumileus
P51.0	Massive Nabelblutung b Neugeborenen	P76.0	Mekoniumpfropf-Syndrom
P51.8	Sonstige Nabelblutungen b Neugeborenen	P78.0	Darmperforation in Perinatalperiode
P51.9	Nabelblutung b Neugeborenen, nnbez	P78.1	Sonstige Peritonitis b Neugeborenen
P52.0	Intraventrik (nichttraumat) Blutg 1. Grad Fetus/Neugeb	P78.2	Hämatemesis u Meläna b Neugeb Verschluck mütterl Blut
P52.1	Intraventrik (nichttraumat) Blutg 2. Grad Fetus/Neugeb	P80.0	Kältesyndrom b Neugeborenen
P52.2	Intraventrik (nichttraumat) Blutg 3. Grad Fetus/Neugeb	P80.8	Sonstige Hypothermie b Neugeborenen
P52.3	Nnbez intraventrik (nichttraumat) Blutung Fetus/Neugeb	P80.9	Hypothermie b Neugeborenen, nnbez
P52.4	Intrazerebrale (nichttraumat) Blutung Fetus/Neugeb	P81.0	Umweltbedingte Hyperthermie b Neugeborenen
P52.5	Subarachn Blutung (nichttraumat) Fetus/Neugeb	P81.8	Sonst nb Störung Temperaturregulation Neugeborenes
P52.6	Kleinhirnblutg (nichttraumat)/Blutg Fossa cranii post Fet/Ngb	P81.9	Störung Temperaturregulation Neugeborenes, nnbez
P52.8	So intrakranielle (nichttraumat) Blutg Fetus/Neugeb	P83.0	Sclerema neonatorum
P52.9	Intrakranielle (nichttraumat) Blutg Fetus/Neugeb, nnbez	P83.2	Hydrops fetalis, nicht d hämolytische KH bedingt
P54.0	Hämatemesis b Neugeborenen	P93	Reakt/Intoxikat d AM/Drogen, an Feten/Neugeb verab
P54.1	Meläna b Neugeborenen	P94.1	Angeborene Muskelhypertonie
P54.2	Rektumblutung b Neugeborenen	P94.8	Sonst Störung Muskeltonus b Neugeborenen
P54.3	Sonst gastrointestinale Blutg b Neugeborenen	P94.9	Störung Muskeltonus b Neugeborenen, nnbez
P54.4	Nebennierenblutung b Neugeborenen	P95	Fetaltod nnbez Ursache
P54.5	Hautblutung b Neugeborenen	P96.0	Angeborene Niereninsuffizienz
P54.6	Blutung aus Vagina b Neugeborenen	P96.1	EntzugSympt Neugeb b Einn abh-erz AM/Drogen d Mutter
P54.8	Sonstige nb Blutungen b Neugeborenen	P96.2	EntzugsSympt b therapeut Anwendung v AM Neugeb
P54.9	Blutung b Neugeborenen, nnbez	P96.3	Weite Schädelnähte b Neugeborenen
P56.0	Hydrops fetalis d Isoimmunisierung	P96.4	SchwangAbbruch als Ursache v Zuständen Fetus/Neugeb
P56.9	Hydrops fetalis d so+nnb hämolytische KH	P96.5	Komplik b intraut Eingriff, ank, als Urs v Zust Fetus/Neugeb
P57.0	Kernikterus d Isoimmunisierung	P96.8	Sonst nb Zustände m Ursprung in Perinatalperiode
P57.8	Sonstiger nb Kernikterus	P96.9	Zustand m Ursprung in Perinatalperiode, nnbez
P57.9	Kernikterus, nnbez	Z38.0	Einling, Geburt im Krankenhaus
P58.0	Neugeborenenikterus d Quetschwunde	Z38.1	Einling, Geburt außerhalb Krankenhaus
P58.1	Neugeborenenikterus d Blutung	Z38.2	Einling, Geburtsort nnbez
P58.2	Neugeborenenikterus d Infektion	Z38.3	Zwilling, Geburt im Krankenhaus
P58.3	Neugeborenenikterus d Polyglobulie	Z38.4	Zwilling, Geburt außerhalb Krankenhaus
P58.4	Neugeb-Ikterus d AM/Toxine, v Mutter übertr/Neugeb verab	Z38.5	Zwilling, Geburtsort nnbez
P58.5	Neugeborenenikterus d Verschlucken mütterliches Blut	Z38.6	Anderer Mehrling, Geburt im Krankenhaus
P58.8	Neugeborenenikterus d sonst nb gesteigerte Hämolyse	Z38.7	Anderer Mehrling, Geburt außerhalb Krankenhaus
P58.9	Neugeborenenikterus d gesteigerte Hämolyse, nnbez	Z38.8	Anderer Mehrling, Geburtsort nnbez
P59.0	Neugeborenenikterus in Verbindung m vorzeitiger Geburt		

**Prozedur 963-2**

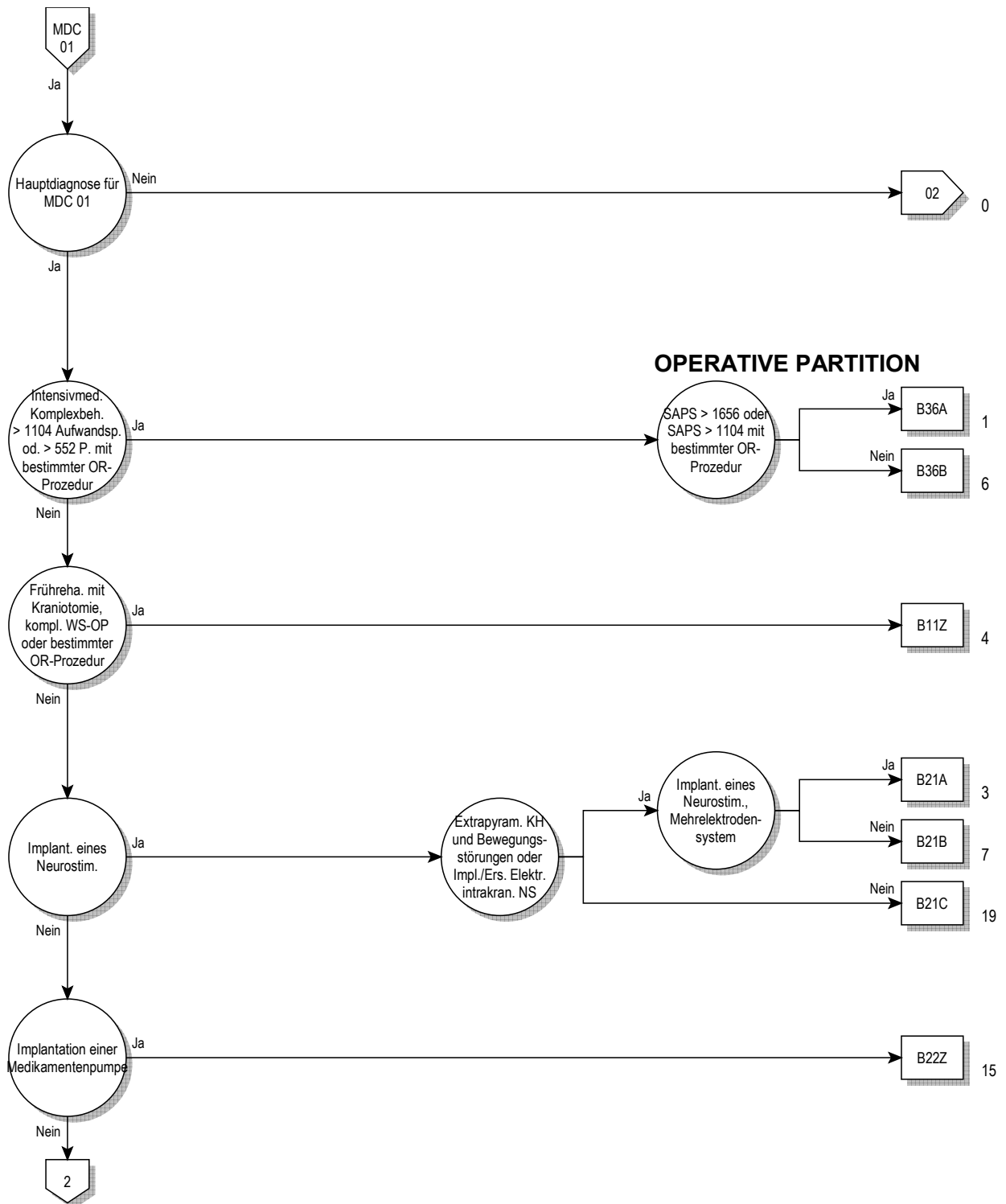
33.50↔	Lungentransplantation, n.n.bez.	41.04.01↔	Autolog hämatop SZ TrPI, ohne in-vitro-Aufbereitung
33.51↔	Einseitige Lungentransplantation	41.05.01↔	Allo hämatop SZ TrPI, n-HLA-id, oh in-vitr-Aufb v Sp
33.52↔	Beidseitige Lungentransplantation	41.05.11↔	Allo hämat SZ TrPI, n-HLA-id, oh in-vitr-Aufb n v Sp
33.6↔	Kombinierte Herz-Lungentransplantation	41.05.21↔	SZ-TX, allog, HLA-id, m in-vitro, verw
37.51↔	Herztransplantation	41.05.31↔	SZ-TX, allog, HLA-id, oh in-vitr-Aufb n v Sp
41.00.00↔	Transplantation v Knochenmark Stammzellen nnbez	41.06.00↔	TrFus Nabelschnurblutstammzellen nnbez
41.00.09↔	So Transplantation von Knochenmark Stammzellen	41.06.01↔	TrFus Nabelschnurblutstammzellen allog unverw
41.00.11↔	STBoost na erf TrPI hämatop SZ, oh In-vitro-Aufb	41.06.02↔	TrFus Nabelschnurblutstammzellen autog
41.00.18↔	STBoost na erf TrPI hämatop SZ, na In-vitro-Aufb	41.06.03↔	TrFus Nabelschnurblutstammzellen allog verwandt
41.01.01↔	TrPI von Knochenm SZ, autolog, oh In-vitro-Aufb	41.07.01↔	Autologe hämatop SZ TrPI, na in-vitro-Aufbereit
41.02.11↔	TrPI allo KM SZ n-HLA-id In-vitr-Auf Diff 1 AG v Sp	41.07.02↔	Autol hämatop SZ TrPI, SZSupport na Chemother
41.02.12↔	TrPI allo KM SZ n-HLA-id In-vitr-Auf Diff 2-3 AG v Sp	41.08.01↔	TrPI allo häm SZ n-HLA-id In-vitr-Auf Diff 1 AG v Sp
41.02.21↔	TrPI allo KM SZ n-HLA-id In-vitr-Auf AG n v Sp	41.08.02↔	TrPI allo häm SZ n-HLA-id I-vit-Auf Diff 2-3 AG v Sp
41.02.31↔	TrPI allo KM SZ HLA-ident In-vitr-Auf AG verw Spen	41.08.11↔	TrPI allo häm SZ n-HLA-id I-vi-Au n v Sp
41.02.41↔	TrPI allo KM SZ HLA-ident In-vitr-Auf AG n verw Sp	41.08.21↔	TrPI allo häm SZ HLA-id I-vi-Au v Sp
41.03.01↔	TrPI allo KM SZ n-HLA-ident oh In-vitr-Auf AG v Sp	41.08.31↔	TrPI allo häm SZ HLA-id I-vi-Au nv Sp
41.03.11↔	TrPI allo KM SZ n-HLA-id oh In-vitr-Auf AG n v Sp	41.09.01↔	TrPI Knochenm SZ, autolog, na In-vitro-Aufbereit
41.03.21↔	TrPI allo KM SZ HLA-ident oh In-vitr-Auf AG v Sp	50.51↔	Auxiliäre Lebertransplantation
41.03.31↔	TrPI allo KM SZ HLA-ident oh In-vitr-Auf AG n v Sp	50.59↔	Sonstige Lebertransplantation

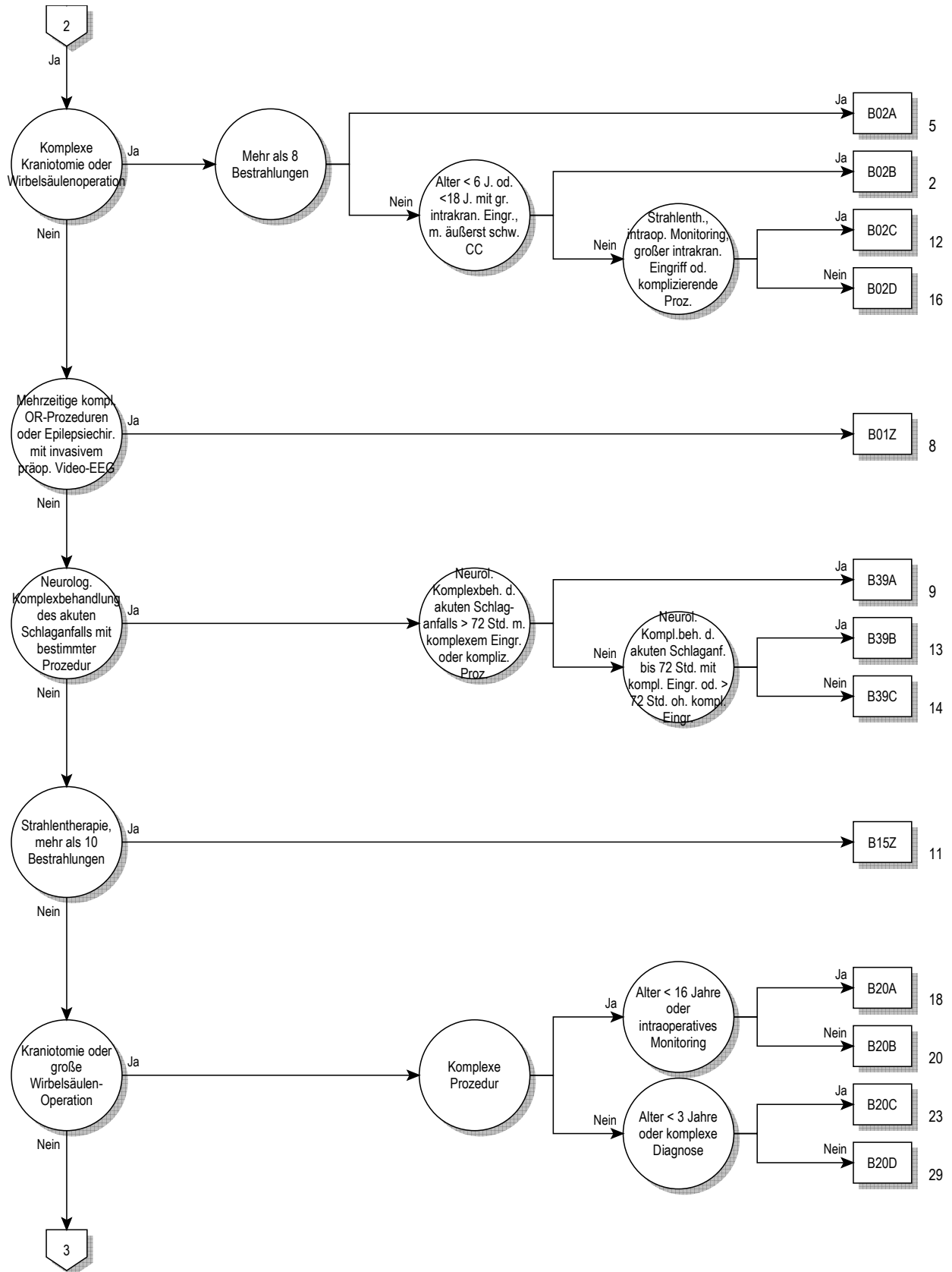
# **MDC 01**

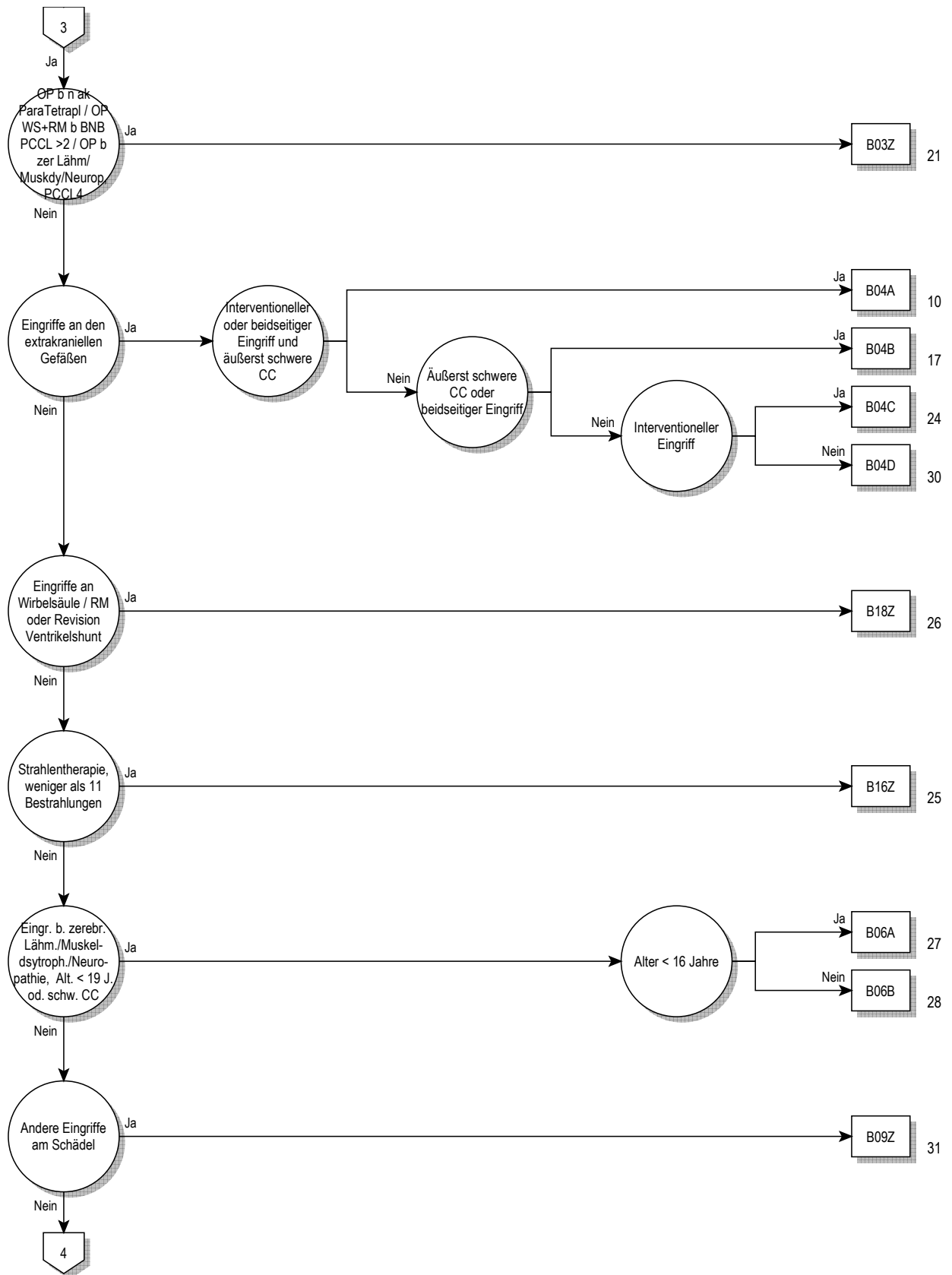
## Krankheiten und Störungen des Nervensystems

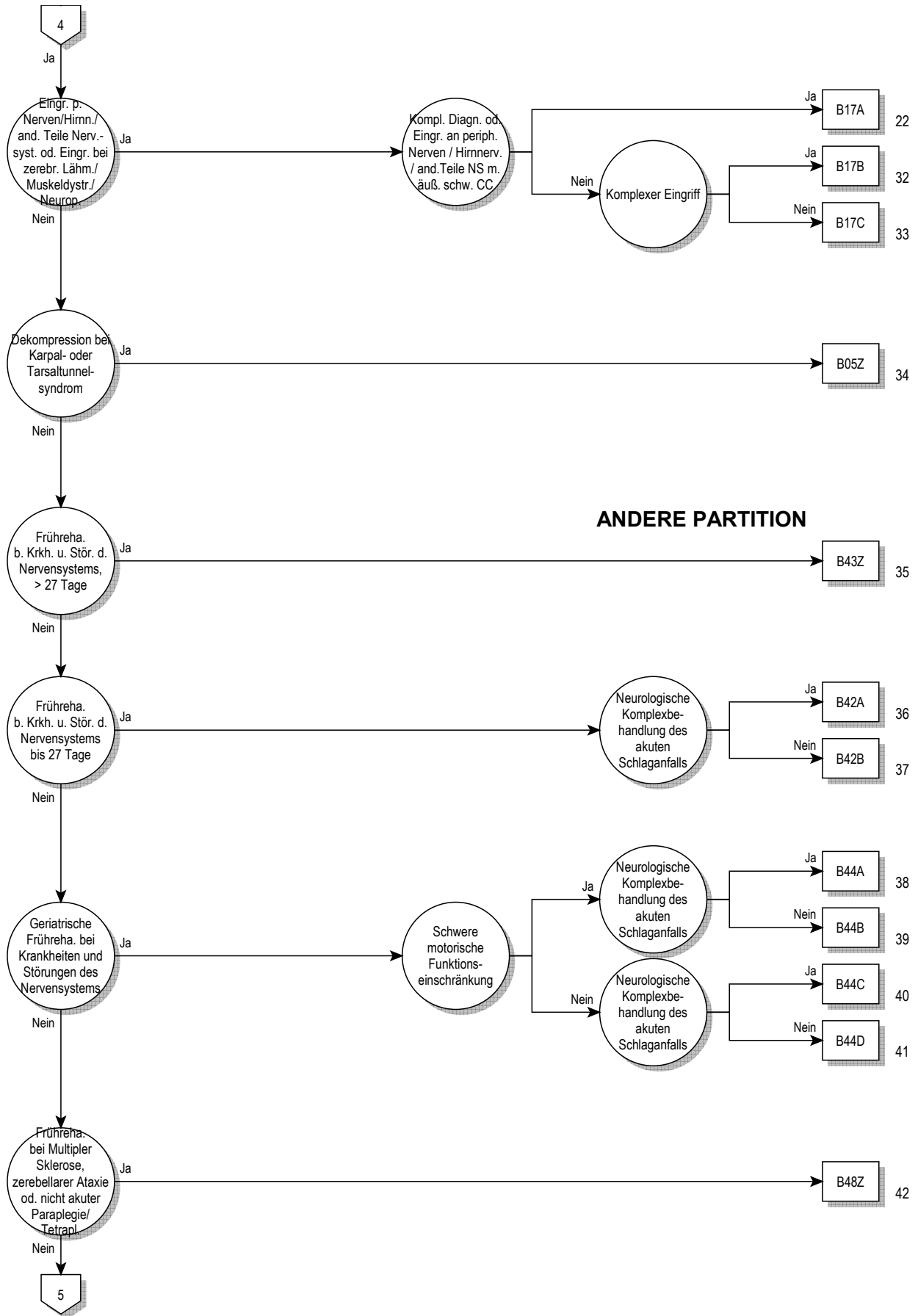






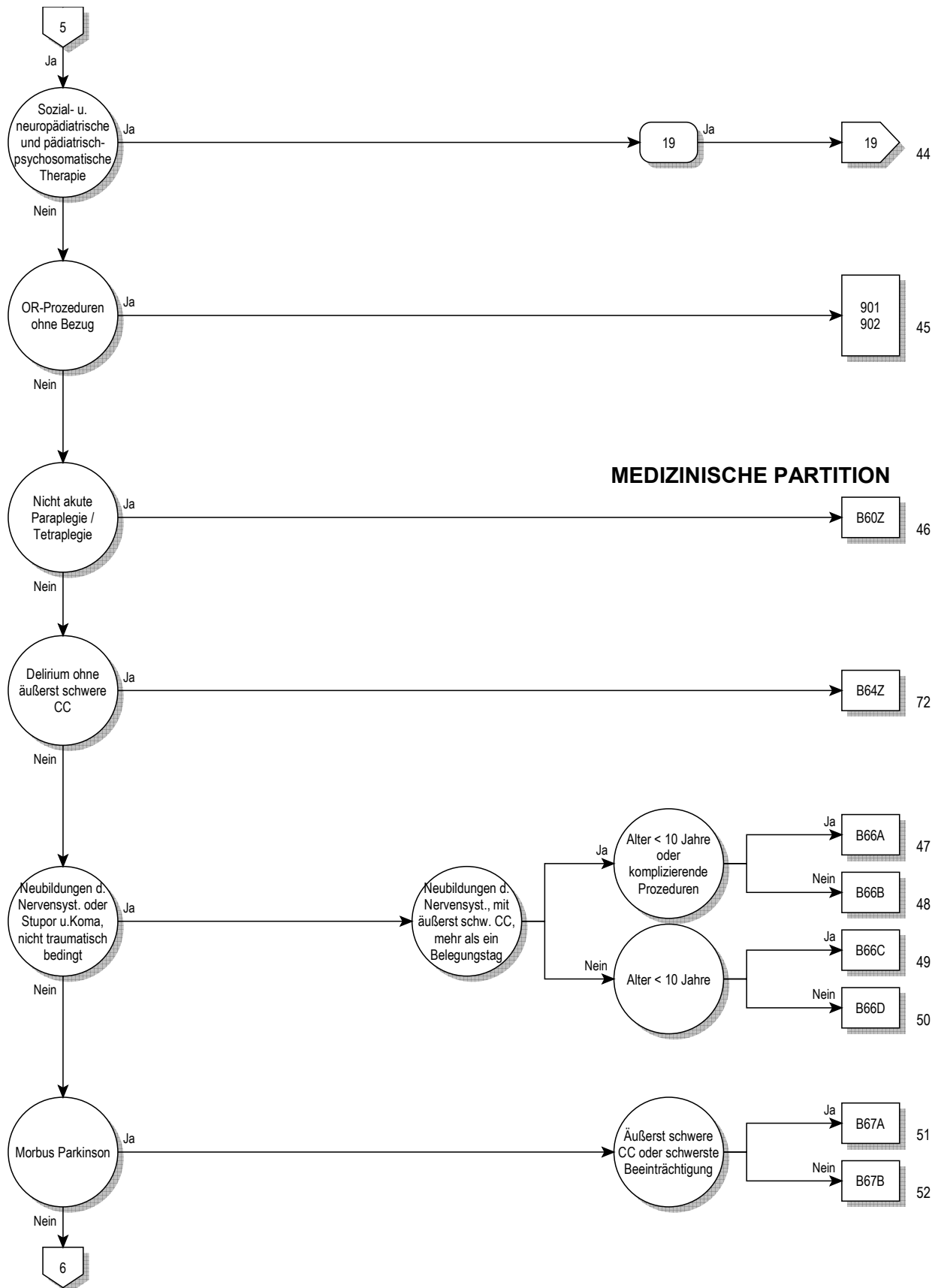







01

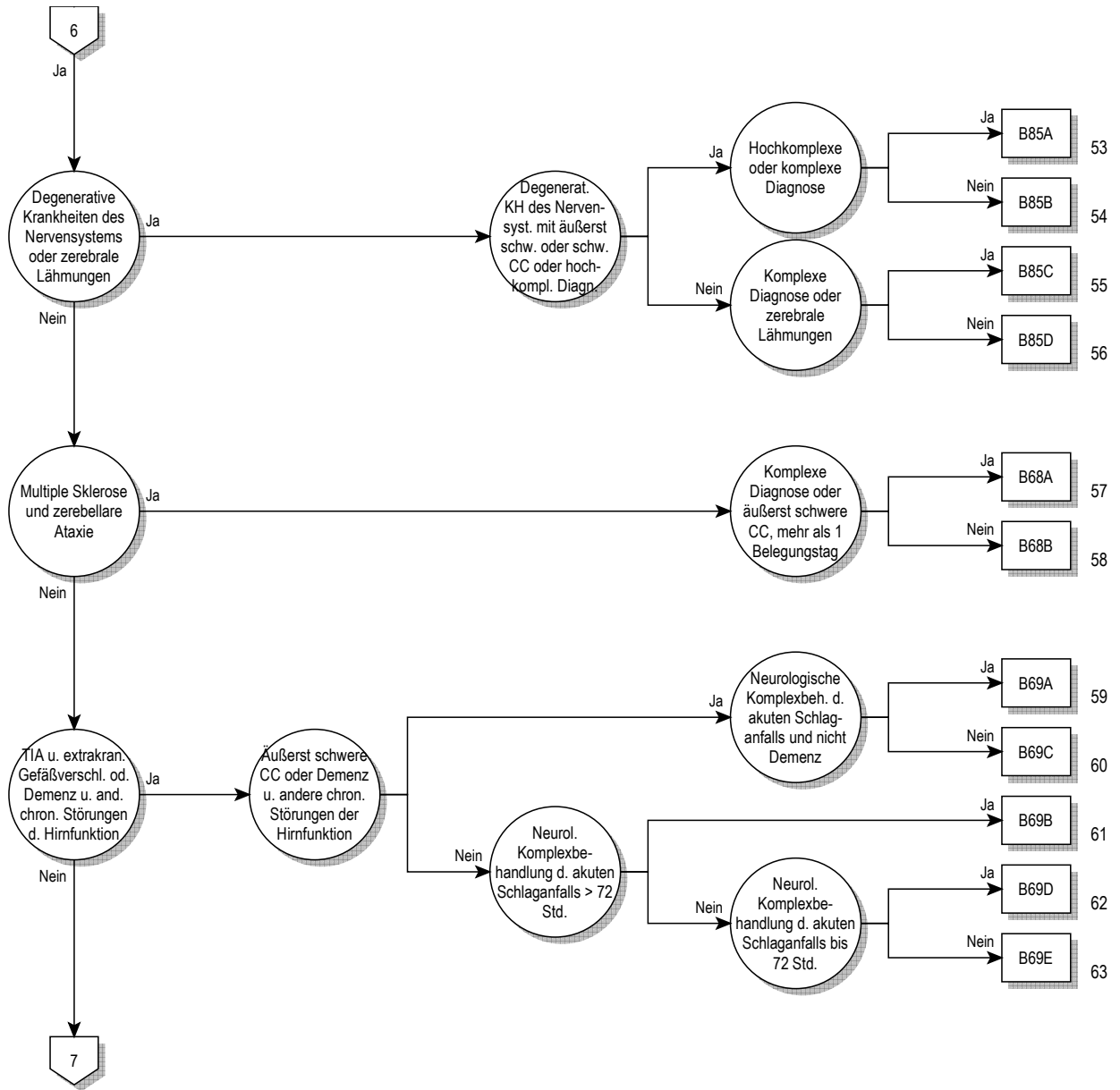
ANDERE PARTITION



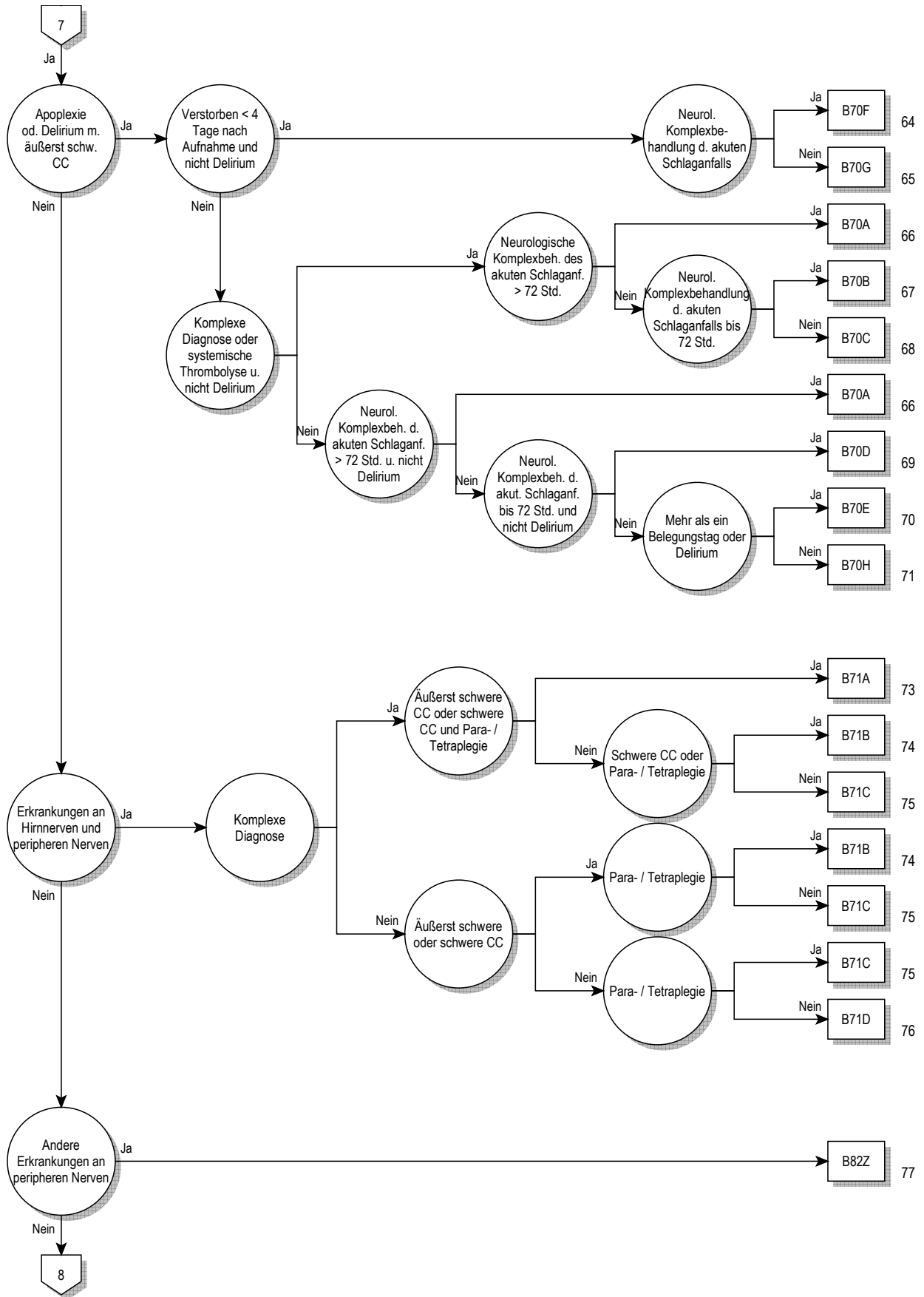
**MEDIZINISCHE PARTITION**

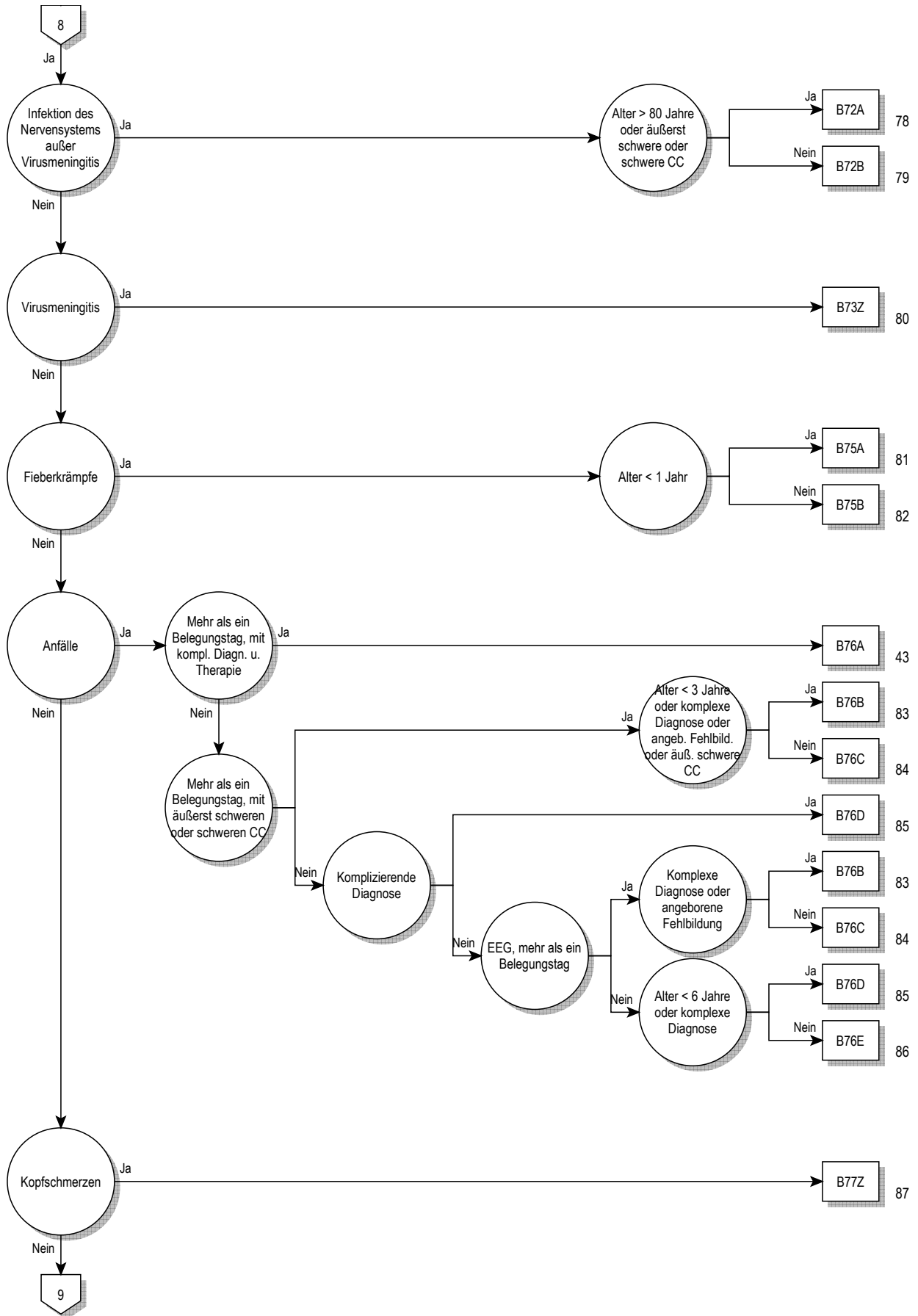


01

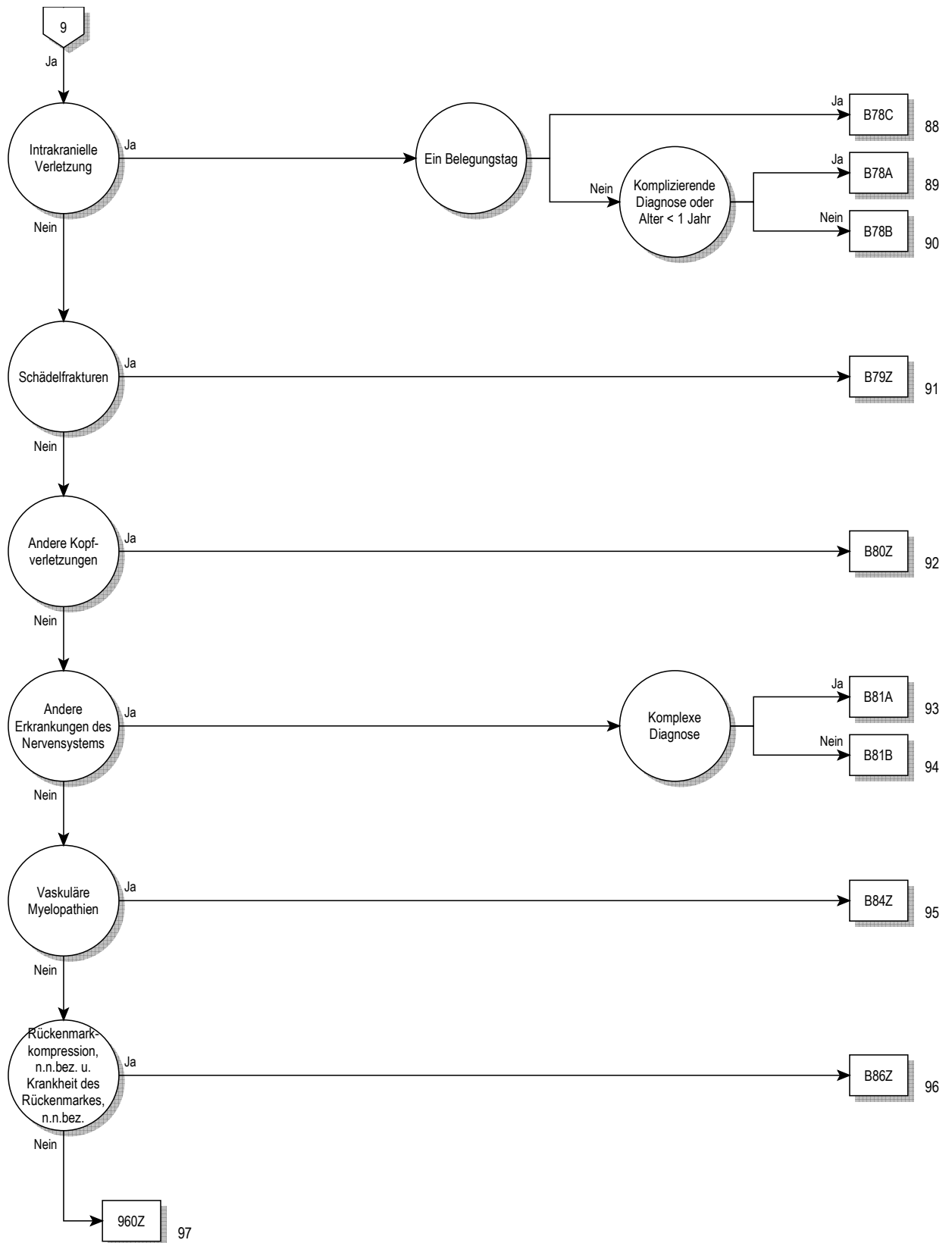


01











**Entscheidungslogik MDC 01**

Hauptdiagnose in Tabelle MDC01-0 oder Prozedur in Tabelle MDC01-3 oder Hauptdiagnose in Tabelle MDC01-1 und Nebendiagnose in Tabelle MDC01-2 oder Prozedur in Tabelle MDC01-4 oder Definition der Basis-DRG B22 oder MDC ist gleich 01 und Definition der Basis-DRG B36

**Hauptdiagnose für MDC 01 (MDC01-0)**

A06.6	Hirnabszess durch Amöben	B06.0	Röteln mit neurologischen Komplikationen
A20.3	Pestmeningitis	B26.1	Mumps-Meningitis
A27.8	Sonstige Formen der Leptospirose	B26.2	Mumps-Enzephalitis
A32.1	Meningitis und Meningoenzephalitis durch Listerien	B37.5	Candida-Meningitis
A39.0	Meningokokkenmeningitis	B38.4	Kokzidioidomykose der Meningen
A50.4	Konnat spätauftritt Neurosyphilis [Juv Neurosyph]	B45.1	Kryptokokkose des Gehirns
A52.1	Floride Neurosyphilis	B46.1	Rhinozerebrale Mukormykose
A52.2	Asymptomatische Neurosyphilis	B50.0	Malaria tropica mit zerebralen Komplikationen
A52.3	Neurosyphilis, nnbez	B58.2	Meningoenzephalitis durch Toxoplasmen
A80.0	Akute paralytische Poliomyelitis durch Impfvirus	B69.0	Zystizerkose des Zentralnervensystems
A80.1	Akute paralytische Poliomyelitis durch import Wildvirus	B90.0	Folgezustände einer Tuberkulose des Zentralnervensystems
A80.2	Akute paralytische Poliomyelitis d einheimisches Wildvirus	B91	Folgezustände der Poliomyelitis
A80.3	Sonst u nnbez akute paralytische Poliomyelitis	B94.1	Folgezustände der Virusenzephalitis
A80.9	Akute Poliomyelitis, nnbez	C70.0	Bösartige Neubildung: Hirnhäute
A81.0	Creutzfeldt-Jakob-Krankheit	C70.1	Bösartige Neubildung: Rückenmarkhäute
A81.1	Subakute sklerosierende Panenzephalitis	C70.9	Bösartige Neubildung: Meningen, nicht näher bezeichnet
A81.2	Progressive multifokale Leukenzephalopathie	C71.0	BNB: Zerebrum, ausgenommen Hirnlappen und Ventrikel
A81.8	Sonstige atypische Virus-Infektionen des ZNS	C71.1	Bösartige Neubildung: Frontallappen
A81.9	Atypische Virus-Infektion des ZNS, nnbez	C71.2	Bösartige Neubildung: Temporallappen
A82.0	Wildtier-Tollwut	C71.3	Bösartige Neubildung: Parietallappen
A82.1	Haustier-Tollwut	C71.4	Bösartige Neubildung: Okzipitallappen
A82.9	Tollwut, nnbez	C71.5	Bösartige Neubildung: Hirnventrikel
A83.0	Japanische Enzephalitis	C71.6	Bösartige Neubildung: Zerebellum
A83.1	Westliche Pferdeenzephalitis [Western-Equine-Encephalitis]	C71.7	Bösartige Neubildung: Hirnstamm
A83.2	Östliche Pferdeenzephalitis [Eastern-Equine-Encephalitis]	C71.8	Bösartige Neubildung: Gehirn, mehrere Teilbereiche überlap
A83.3	St.-Louis-Enzephalitis	C71.9	Bösartige Neubildung: Gehirn, nicht näher bezeichnet
A83.4	Australische Enzephalitis	C72.0	Bösartige Neubildung: Rückenmark
A83.5	Kalifornische Enzephalitis	C72.1	Bösartige Neubildung: Cauda equina
A83.6	Rocio-Virusenzephalitis	C72.2	Bösartige Neubildung: Nn. olfactorii [I. Hirnnerv]
A83.8	Sonst Virusenzephalitis, durch Moskitos übertragen	C72.3	Bösartige Neubildung: N. opticus [II. Hirnnerv]
A83.9	Virusenzephalitis, durch Moskitos übertragen, nnbez	C72.4	Bösartige Neubildung: N. vestibulocochlearis [VIII. Hirnnerv]
A84.0	Fernöstl Enzeph, durch Zecken übrtrag [Russ Frühsom-Enz]	C72.5	BNB: Sonstige und nicht näher bezeichnete Hirnnerven
A84.1	Mitteleuropäische Enzephalitis, durch Zecken übertragen	C72.8	BNB: Gehirn u andere Teile ZNS, mehr Teilbereiche überlap
A84.8	Sonstige Virusenzephalitis, durch Zecken übertragen	C72.9	Bösartige Neubildung: Zentralnervensystem, nnbez
A84.9	Virusenzephalitis, durch Zecken übertragen, nnbez	C75.2	Bösartige Neubildung: Ductus craniopharyngealis
A85.0	Enzephalitis durch Enteroviren	C75.3	BNB: Epiphyse [Glandula pinealis] [Zirbeldrüse]
A85.1	Enzephalitis durch Adenoviren	C75.4	Bösartige Neubildung: Glomus caroticum
A85.2	Virusenzephalitis, durch Arthropoden übertragen, nnbez	C75.5	BNB: Glomus aorticum u sonstige Paraganglien
A85.8	Sonstige nb Virusenzephalitis	C79.3	Sekundäre BNB Gehirn u Hirnhäute
A86	Virusenzephalitis, nnbez	C79.4	Sekundäre BNB so u nnbez Teile Nervensystem
A87.0	Meningitis durch Enteroviren	D18.02	Hämangiom, intrakraniell
A87.1	Meningitis durch Adenoviren	D32.0	Gutartige Neubildung Hirnhäute
A87.2	Lymphozytäre Choriomeningitis	D32.1	Gutartige Neubildung Rückenmarkhäute
A87.8	Sonstige Virusmeningitis	D32.9	Gutartige Neubildung Meningen, nnbez
A87.9	Virusmeningitis, nnbez	D33.0	Gutartige Neubildung Gehirn, supratentoriell
A88.0	Fieber u Exanthem d Enterovirus [Boston-Exanthem]	D33.1	Gutartige Neubildung Gehirn, infratentoriell
A88.1	Epidemischer Schwindel	D33.2	Gutartige Neubildung Gehirn, nnbez
A88.8	Sonstige nb Virusinfektionen des ZNS	D33.3	Gutartige Neubildung Hirnnerven
A89	Virusinfektion des ZNS, nicht näher bezeichnet	D33.4	Gutartige Neubildung Rückenmark
A92.2	Venezolanisches Pferdefieber	D33.7	Gutartige Neubildung sonst nb Teile ZNS
B00.3	Meningitis durch Herpesviren	D33.9	Gutartige Neubildung ZNS, nnbez
B00.4	Enzephalitis durch Herpesviren	D35.3	Gutartige Neubildung Ductus craniopharyngealis
B01.0	Varizellen-Meningitis	D35.4	Gutartige Neubildung Epiphyse [Gl pineal] [Zirbeldrüse]
B01.1	Varizellen-Enzephalitis	D35.5	Gutartige Neubildung Glomus caroticum
B02.0	Zoster-Enzephalitis	D35.6	Gutartige Neubildung Glomus aortic u so Paraganglien
B02.1	Zoster-Meningitis	D36.1	Gutartige Neubildung periph Nerven u auton Nervensystem
B02.2	Zoster m Beteiligung anderer Abschnitte des Nervensystems	D42.0	NB unsich/unbek Verhalt Hirnhäute
B05.0	Masern, kompliziert durch Enzephalitis	D42.1	NB unsich/unbek Verhalt Rückenmarkhäute
B05.1	Masern, kompliziert durch Meningitis	D42.9	NB unsich/unbek Verhalt Meningen, nnbez

D43.0	NB unsich/unbek Verhalt Gehirn, supratentoriell	F71.8	Mittelgradige Intelligenzminderung: Sonst Verhaltensstörung
D43.1	NB unsich/unbek Verhalt Gehirn, infratentoriell	F71.9	Mittelgradige Intelligenzminderung: Oh Angabe VerhaltStör
D43.2	NB unsich/unbek Verhalt Gehirn, nnbez	F72.0	Schwere Intelligenzmind: Keine od geringfügige VerhaltStör
D43.3	NB unsich/unbek Verhalt Hirnnerven	F72.1	Schwere Intelligenzmind: Deutl VerhaltStör, Beob/ Beh erf
D43.4	NB unsich/unbek Verhalt Rückenmark	F72.8	Schwere Intelligenzminderung: Sonstige Verhaltensstörung
D43.7	NB unsich/unbek Verhalt sonst Teile ZNS	F72.9	Schwere Intelligenzminderung: Oh Ang Verhaltensstörung
D43.9	NB unsich/unbek Verhalt ZNS, nnbez	F73.0	Schwerste Intelligenzmind: Keine od geringfüg VerhaltStör
D44.4	NB unsich/unbek Verhalt Duct craniopharyngealis	F73.1	Schwerste Intelligenzmind: Deutl VerhaltStör, Beob/Beh erf
D44.5	NB unsich/unbek Verhalt Epiphyse [Gl pin] [Zirbeld]	F73.8	Schwerste Intelligenzminderung: Sonst Verhaltensstörung
D44.6	NB unsich/unbek Verhalt Glomus caroticum	F73.9	Schwerste Intelligenzminderung: Oh Ang Verhaltensstörung
D44.7	NB unsich/unbek Verhalt Glom aortic so Paragangl	F74.0	Dissoziierte Intelligenz: Keine od geringfügige VerhaltStör
E03.5	Myxödemkoma	F74.1	Dissoziierte Intelligenz: Deutl VerhaltStör, Beob/ Beh erf
E10.40	Prim insabh DM [T-1-Diab] m neur Komplik, n entgl bez	F74.8	Dissoziierte Intelligenz: Sonstige Verhaltensstörung
E10.41	Prim insabh DM [T-1-Diab] m neur Komplik, entgl bez	F74.9	Dissoziierte Intelligenz: Oh Angabe einer Verhaltensstörung
E11.40	N prim insabh DM [T-2-Diab] m neurol Komplik, n entgl bez	F78.0	Andere Intelligenzmind: Keine oder geringfügige VerhaltStör
E11.41	N prim insabh DM [T-2-Diab] m neurol Komplik, entgl bez	F78.1	Andere Intelligenzmind: Deutl VerhaltStör, Beob/ Beh erf
E12.40	DM iVm Fehl-/Mangelernähr m neurol Komplik, n entgl bez	F78.8	Andere Intelligenzminderung: Sonstige Verhaltensstörung
E12.41	DM iVm Fehl-/Mangelernähr m neurol Komplik, entgl bez	F78.9	Andere Intelligenzminderung: Oh Angabe Verhaltensstörung
E13.40	Sonst nb Diab mell m neur Komplik, n entgl bez	F79.0	Nnbez Intelligenzminderung: Keine od geringfüg VerhaltStör
E13.41	Sonst nb Diab mell m neur Komplik, entgl bez	F79.1	Nnbez Intelligenzmind: Deutl VerhaltStör, Beob/ Beh erf
E14.40	Nnb Diab mell m neurol Komplik, n entgl bez	F79.8	Nnbez Intelligenzminderung: Sonstige Verhaltensstörung
E14.41	Nnb Diab mell m neurol Komplik, entgl bez	F79.9	Nnbez Intelligenzminderung: Oh Angabe Verhaltensstörung
E75.0	GM2-Gangliosidose	F84.2	Retts-Syndrom
E75.1	Sonstige Gangliosidosen	F95.0	Vorübergehende Ticstörung
E75.2	Sonstige Sphingolipidosen	F95.1	Chronische motorische od vokale Ticstörung
E75.4	Neuronale Zeroidlipofuszinose	F95.2	Komb vokal multiple motor Ticstörung [Tourette-Syndr]
F00.0	Demenz b Alzh-KH, m frühem Beginn (Typ 2)	F95.8	Sonstige Ticstörungen
F00.1	Demenz b Alzh-KH, m spätem Beginn (Typ 1)	F95.9	Ticstörung, nnbez
F00.2	Demenz b Alzh-KH, atyp od gemischte Form	F98.5	Stottern [Stammeln]
F00.9	Demenz b Alzh-KH, nnbez	F98.6	Poltern
F01.0	Vaskuläre Demenz m akutem Beginn	G00.0	Meningitis durch Haemophilus influenzae
F01.1	Multiinfarkt-Demenz	G00.1	Pneumokokkenmeningitis
F01.2	Subkortikale vaskuläre Demenz	G00.2	Streptokokkenmeningitis
F01.3	Gemischte kortik u subkortik vaskuläre Demenz	G00.3	Staphylokokkenmeningitis
F01.8	Sonstige vaskuläre Demenz	G00.8	Sonstige bakterielle Meningitis
F01.9	Vaskuläre Demenz, nnbez	G00.9	Bakterielle Meningitis, nnbez
F02.0	Demenz b Pick-Krankheit	G01	Meningitis bei aokl bakteriellen Krankheiten
F02.1	Demenz b Creutzfeldt-Jakob-Krankheit	G02.0	Meningitis bei aokl Viruskrankheiten
F02.2	Demenz b Chorea Huntington	G02.1	Meningitis bei aokl Mykosen
F02.3	Demenz b primärem Parkinson-Syndrom	G02.8	Meningitis bei sonst nb aokl infektiösen u parasitären KH
F02.8	Demenz b aokl Krankheitsbildern	G03.0	Nichteitrige Meningitis
F03	Nnbez Demenz	G03.1	Chronische Meningitis
F04	Org amnest Synd, n d Alkoh/and psychotr Subst bed	G03.2	Benigne rezidiv Meningitis [Mollaret-Meningitis]
F05.0	Delir oh Demenz	G03.8	Meningitis d sonstige nb Ursachen
F05.1	Delir b Demenz	G03.9	Meningitis, nnbez
F05.8	Sonstige Formen Delir	G04.0	Akute disseminierte Enzephalitis
F05.9	Delir, nnbez	G04.1	Tropische spastische Paraplegie
F06.0	Organische Halluzinose	G04.2	Bakt Meningoenzephalitis u Meningomyelitis, aonkl
F06.1	Organische katatone Störung	G04.8	Sonst Enzephalitis, Myelitis u Enzephalomyelitis
F06.2	Organ wahnhaft [schizophreniforme] Störung	G04.9	Enzephalitis, Myelitis u Enzephalomyelitis, nnbez
F06.3	Organische affektive Störungen	G05.0	Enzephal Myelitis Enzephalomyelit b aokl bakt KH
F06.4	Organische Angststörung	G05.1	Enzephal Myelitis Enzephalomyelit b aokl Virus-KH
F06.5	Organische dissoziative Störung	G05.2	Enzephal Myelitis Enzephalom b so aokl inf/par KH
F06.6	Organische emotional labile [asthenische] Störung	G05.8	Enzephal Myelitis Enzephalomyelit b so aokl KH
F06.7	Leichte kognitive Störung	G06.0	Intrakran Abszeß u intrakranielles Granulom
F06.8	So nb org psych Stör Schäd/FktStör Gehirn od körp KH	G06.1	Intraspinaler Abszeß u intraspinale Granulom
F06.9	Nnb org psych Stör Schäd/FktStör Gehirn od körp KH	G06.2	Extraduraler u subduraler Abszeß, nnbez
F07.0	Organische Persönlichkeitsstörung	G07	Intrakran u intraspin Absz u Granulom b aokl KH
F07.1	Postenzephalitisches Syndrom	G08	Intrakran u intraspin Phlebitis u Thrombophlebitis
F07.2	Org Psychosyndrom nach Schädelhirntrauma	G09	Folgen entzündlicher KH ZNS
F07.8	So org Pers-/VerhStör KH/Schäd/FktStör Gehirn körp KH	G10	Chorea Huntington
F07.9	Nnb org Pers-/VerhStör KH/Schäd/FktStör Gehirn körp KH	G11.0	Angeborene nichtprogressive Ataxie
F09	Nnb organ od symptomat psychische Störung	G11.1	Früh beginnende zerebellare Ataxie
F10.6	Psych u VerhaltStör d Alkohol, amnest Syndrom	G11.2	Spät beginnende zerebellare Ataxie
F70.0	Leichte Intelligenzminderung: Keine od geringfüg VerhaltStör	G11.3	Zerebellare Ataxie defekt DNA-Reparatursystem
F70.1	Leichte Intelligenzmind: Deutl VerhaltStör, Beob/ Beh erf	G11.4	Hereditäre spastische Paraplegie
F70.8	Leichte Intelligenzminderung: Sonstige Verhaltensstörung	G11.8	Sonstige hereditäre Ataxien
F70.9	Leichte Intelligenzminderung: Oh Angabe Verhaltensstörung	G11.9	Hereditäre Ataxie, nnbez
F71.0	Mittelgradige Intelligenzmind: Keine od geringfüg VerhaltStör	G12.0	Infant spin Muskelatrophie, Typ I [Werdnig-Hoffm]
F71.1	Mittelgr Intelligenzmind: Deutl VerhaltStör, Beob/ Beh erf	G12.1	Sonstige vererbte spinale Muskelatrophie

G12.2	Motoneuron-Krankheit	G37.1	Zentrale Demyelinisation Corpus callosum
G12.8	Sonst spinale Muskelatrophien u verwandt Syndrome	G37.2	Zentrale pontine Myelinolyse
G12.9	Spinale Muskelatrophie, nnbez	G37.3	Myelitis transversa acuta b demyelinisier KH ZNS
G13.0	Paraneoplastische Neuromyopathie u Neuropathie	G37.4	Subakute nekrotisierende Myelitis [F-A-Synd]
G13.1	So Systematroph, vorwieg ZNS betreff, b Neubild	G37.5	Konzentr Sklerose [Baló-KH]
G13.2	Systematrophie, vorwieg ZNS betreff, b Myxödem	G37.8	Sonst nb demyelinisierende KH ZNS
G13.8	Systematrophie, vorwieg ZNS betreff, b so aokl KH	G37.9	Demyelinisierende KH ZNS, nnbez
G20.00	Prim Parkins-Synd fehl/ger Beeintr: Oh Wirkungsflukt	G40.00	Pseudo-Lennox-Syndrom
G20.01	Prim Parkins-Synd fehl/ger Beeintr: M Wirkungsflukt	G40.01	CSWS
G20.10	Prim Parkins-Synd mäß/schwer Beeintr: Oh Wirkungsflukt	G40.02	Benign psychomotor Epilep [terror fits]
G20.11	Prim Parkins-Synd mäß/schwer Beeintr: M Wirkungsflukt	G40.08	So lokbez (fok) (part) idiop Epil/epil Synd m fok beg Anf
G20.20	Prim Parkins-Synd schwerst Beeintr: Oh Wirkungsflukt	G40.09	Lokbez (fok) (part) idiop Epilep/epil Synd m fok beg Anf, nnb
G20.21	Prim Parkins-Synd schwerst Beeintr: M Wirkungsflukt	G40.1	Lokbez (fok) (part) idiop Epilep/epil Synd m einf fok Anf
G20.90	Prim Parkins-Synd nnbez: Oh Wirkungsflukt	G40.2	Lokbez (fok) (part) idiop Epil/epil Synd m komplex fok Anf
G20.91	Prim Parkins-Synd nnbez: M Wirkungsflukt	G40.3	Generalisierte idiopath Epilepsie u epilept Synd
G21.0	Malignes Neuroleptika-Syndrom	G40.4	Sonst generalisierte Epilepsie u epileptische Synd
G21.1	Sonst arzneimittelinduziertes Parkinson-Synd	G40.5	Spezielle epileptische Syndrome
G21.2	Parkinson-Syndrom d sonst exogene Agenzien	G40.6	Grand-mal-Anfälle, nnbez (m/oh Petit mal)
G21.3	Postenzephalitisches Parkinson-Syndrom	G40.7	Petit-mal-Anfälle, nnbez, oh Grand-mal-Anfälle
G21.8	Sonstiges sekundäres Parkinson-Syndrom	G40.8	Sonstige Epilepsien
G21.9	Sekundäres Parkinson-Syndrom, nnbez	G40.9	Epilepsie, nnbez
G22	Parkinson-Syndrom b aokl KH	G41.0	Grand-mal-Status
G23.0	Hallervorden-Spatz-Syndrom	G41.1	Petit-mal-Status
G23.1	Progress supranukl Ophthalmoplegie [S-R-O-Synd]	G41.2	Status epilepticus m komplexfokalen Anfällen
G23.2	Striatonigrale Degeneration	G41.8	Sonstiger Status epilepticus
G23.8	Sonstige nb degenerative KH Basalganglien	G41.9	Status epilepticus, nnbez
G23.9	Degenerative KH Basalganglien, nnbez	G43.0	Migräne oh Aura [Gewöhnliche Migräne]
G24.0	Arzneimittelinduzierte Dystonie	G43.1	Migräne m Aura [Klassische Migräne]
G24.1	Idiopathische familiäre Dystonie	G43.2	Status migraenosus
G24.2	Idiopathische nichtfamiliäre Dystonie	G43.3	Komplizierte Migräne
G24.3	Torticollis spasticus	G43.8	Sonstige Migräne
G24.4	Idiopathische orofaziale Dystonie	G43.9	Migräne, nnbez
G24.8	Sonstige Dystonie	G44.0	Cluster-Kopfschmerz
G24.9	Dystonie, nnbez	G44.1	Vasomotorischer Kopfschmerz, aonkl
G25.0	Essentieller Tremor	G44.2	Spannungskopfschmerz
G25.1	Arzneimittelinduzierter Tremor	G44.3	Chronischer posttraumatischer Kopfschmerz
G25.2	Sonstige nb Tremorformen	G44.4	Arzneimittelinduzierter Kopfschmerz, aonkl
G25.3	Myoklonus	G44.8	Sonstige nb Kopfschmerzsyndrome
G25.4	Arzneimittelinduzierte Chorea	G45.02	A-vert-Synd m Bas-Sympt, kompl Rückbild innh 1-24 h
G25.5	Sonstige Chorea	G45.03	A-vert-Synd m Bas-Sympt, kompl Rückbild innh < 1 h
G25.6	AM-induzierte Tics u sonst Tics organ Ursprung	G45.09	A-vert-Synd m Basil-Sympt, Verif Rückb nnb
G25.8	Sonst nb extrapyramidale KH u Bewegungsstörung	G45.12	A-carot-int-Synd (halbs), kompl Rückbild innh 1-24 h
G25.9	Extrapyramidale KH od Bewegungsstörung, nnbez	G45.13	A-carot-int-Synd (halbs), kompl Rückbild innh < 1 h
G26	Extrapyramidale KH u Bewegungsstörung b aokl KH	G45.19	A-carot-int-Synd (halbs), Verif Rückb nnb
G30.0	Alzheimer-Krankheit mit frühem Beginn	G45.22	Mult/bilat Synd extraz hirnvors Aa, kompl Rückb innh 1-24 h
G30.1	Alzheimer-Krankheit mit spätem Beginn	G45.23	Mult/bilat Synd extraz hirnvors Aa, kompl Rückb innh < 1 h
G30.8	Sonstige Alzheimer-Krankheit	G45.29	Mult u bilat Synd extrazer hirnvorsorg Aa, Verif Rückb nnb
G30.9	Alzheimer-Krankheit, nicht näher bezeichnet	G45.42	Transient glob Amnes [amnest Epis], kompl Rückb in 1-24 h
G31.0	Umschriebene Hirnatrophie	G45.43	Transient glob Amnes [amnest Epis], kompl Rückb innh < 1 h
G31.1	Senile Degeneration Gehirn, aonkl	G45.49	Transient glob Amnes [amnest Epis], Verif Rückb nnb
G31.2	Degeneration des Nervensystems durch Alkohol	G45.82	So zer transit ischäm u verw Synd, kompl Rückb innh 1-24 h
G31.81	Mitochondriale Zytopathie	G45.83	So zer transit ischäm u verw Synd, kompl Rückb innh < 1 h
G31.82	Lewy-Körper-Demenz	G45.89	So zer transit ischäm u verw Synd, Verif Rückb nnb
G31.88	Sonstige nb degenerative KH des Nervensystems	G45.92	Zer transit Ischämie, nnb, kompl Rückb innh 1-24 h
G31.9	Degenerative KH des Nervensystems, nnbez	G45.93	Zer transit Ischämie, nnb, kompl Rückb innh < 1 h
G32.0	Subakute komb Degeneration RM b aokl KH	G45.99	Zer transit Ischämie, nnb, Verif Rückb nnb
G32.8	Sonst nb degenerat KH Nervensystem b aokl KH	G46.0	Arteria-cerebri-media-Syndrom
G35.0	Erstmanifestation einer multiplen Sklerose	G46.1	Arteria-cerebri-anterior-Syndrom
G35.10	MS m schubförm Verl: OA akute Exazerbation od Progress	G46.2	Arteria-cerebri-posterior-Syndrom
G35.11	MS m schubförm Verl: MA akute Exazerbation od Progress	G46.3	Hirnstammsyndrom
G35.20	MS m prim chron Verl: OA akute Exazerbation od Progress	G46.4	Kleinhirnsyndrom
G35.21	MS m prim chron Verl: MA akute Exazerbation od Progress	G46.5	Rein motorisches lakunäres Syndrom
G35.30	MS m sek chron Verl: OA akute Exazerbation od Progress	G46.6	Rein sensorisches lakunäres Syndrom
G35.31	MS m sek chron Verl: MA akute Exazerbation od Progress	G46.7	Sonstige lakunäre Syndrome
G35.9	Multiple Sklerose, nicht näher bezeichnet	G46.8	Sonst Synd Hirngefäße b zerebrovaskulären KH
G36.0	Neuromyelitis optica [Devic-KH]	G47.4	Narkolepsie u Kataplexie
G36.1	Ak u subak hämorrhag Leukoencephalitis [Hurst]	G50.0	Trigeminusneuralgie
G36.8	Sonstige nb akute disseminierte Demyelinisation	G50.1	Atypischer Gesichtsschmerz
G36.9	Akute disseminierte Demyelinisation, nnbez	G50.8	Sonstige KH N. trigeminus
G37.0	Diffuse Hirnsklerose	G50.9	KH N. trigeminus, nnbez

G51.0	Fazialisparese	G62.88	Sonst nb Polyneuropath
G51.1	Entzündung Ganglion geniculi	G62.9	Polyneuropathie, nnbez
G51.2	Melkersson-Rosenthal-Syndrom	G63.0	Polyneuropathie b aokl inf u parasit KH
G51.3	Spasmus (hemi)facialis	G63.1	Polyneuropathie b Neubildungen
G51.4	Faziale Myokymie	G63.2	Diabetische Polyneuropathie
G51.8	Sonstige KH N. facialis	G63.3	Polyneuropathie b sonst endokrinen u Stoffwechsel-KH
G51.9	KH N. facialis, nnbez	G63.4	Polyneuropathie b alimentären Mangelzuständen
G52.0	KH Nn. olfactorii [I. Hirnnerv]	G63.5	Polyneuropathie b System-KH Bindegewebe
G52.1	KH N. glossopharyngeus [IX. Hirnnerv]	G63.6	Polyneuropathie b sonst KH Muskel-Skelett-System
G52.2	KH N. vagus [X. Hirnnerv]	G63.8	Polyneuropathie b sonst aokl KH
G52.3	KH N. hypoglossus [XII. Hirnnerv]	G64	Sonstige KH peripheres Nervensystem
G52.7	KH mehrerer Hirnnerven	G70.0	Myasthenia gravis
G52.8	KH sonstiger nb Hirnnerven	G70.1	Toxische neuromuskuläre KH
G52.9	KH Hirnnerv, nnbez	G70.2	Angeb od entwicklungsbedingte Myasthenie
G53.0	Neuralgie nach Zoster	G70.8	Sonstige nb neuromuskuläre KH
G53.1	Mult Hirnnervenlähmung b akl inf u parasit KH	G70.9	Neuromuskuläre KH, nnbez
G53.2	Multiple Hirnnervenlähmungen b Sarkoidose	G71.0	Muskeldystrophie
G53.3	Multiple Hirnnervenlähmungen b Neubildungen	G71.1	Myotone Syndrome
G53.8	Sonst KH Hirnnerven b sonst aokl KH	G71.2	Angeborene Myopathien
G54.0	Läsionen Plexus brachialis	G71.3	Mitochondriale Myopathie, aonkl
G54.1	Läsionen Plexus lumbosacralis	G71.8	Sonstige primäre Myopathien
G54.2	Läsionen Zervikalwurzeln, aonkl	G71.9	Primäre Myopathie, nnbez
G54.3	Läsionen Thorakalwurzeln, aonkl	G72.0	Arzneimittelinduzierte Myopathie
G54.4	Läsionen Lumbosakralwurzeln, aonkl	G72.1	Alkoholmyopathie
G54.5	Neuralgische Amyotrophie	G72.2	Myopathie d sonstige toxische Agenzien
G54.6	Phantomschmerz	G72.3	Periodische Lähmung
G54.7	Phantomglied oh Schmerzen	G72.4	Entzündl Myopath, aonkl
G54.8	Sonst KH von Nervenwurzeln u Nervenplexus	G72.80	Critical-illness-Myopath
G54.9	KH von Nervenwurzeln u Nervenplexus, nnbez	G72.88	Sonst nb Myopath
G55.0	Kompression Nervenwurzeln/-plexus b Neubildung	G72.9	Myopathie, nnbez
G55.1	Kompr Nervenwurzeln/-plexus b Bandscheibenschäden	G73.0	Myastheniesyndrome b endokrinen Krankheiten
G55.2	Kompr Nervenwurzeln/-plexus b Spondylose	G73.1	Eaton-Lambert-Syndrom
G55.3	Kompr Nervenwurzeln/-plexus b so KH WS/Rück	G73.2	Sonstige Myastheniesyndrome b Neubildungen
G55.8	Kompr Nervenwurzeln/-plexus b sonst aokl KH	G73.3	Myastheniesyndrome b sonst aokl KH
G56.0	Karpaltunnel-Syndrom	G73.4	Myopathie b aokl inf und parasitären KH
G56.1	Sonstige Läsionen N. medianus	G73.5	Myopathie b endokrinen Krankheiten
G56.2	Läsion N. ulnaris	G73.6	Myopathie b Stoffwechselkrankheiten
G56.3	Läsion N. radialis	G73.7	Myopathie b sonst aokl KH
G56.4	Kausalgie	G80.0	Spastische tetraplegische Zerebralparese
G56.8	Sonst Mononeuropathien obere Extremität	G80.1	Spastische diplegische Zerebralparese
G56.9	Mononeuropathie obere Extremität, nnbez	G80.2	Infantile hemiplegische Zerebralparese
G57.0	Läsion N. ischiadicus	G80.3	Dyskinetische Zerebralparese
G57.1	Meralgia paraesthetica	G80.4	Ataktische Zerebralparese
G57.2	Läsion N. femoralis	G80.8	Sonstige infantile Zerebralparese
G57.3	Läsion N. fibularis (peroneus) communis	G80.9	Infantile Zerebralparese, nnbez
G57.4	Läsion N. tibialis	G81.0	Schlaff Hemipares u Hemipleg
G57.5	Tarsaltunnel-Syndrom	G81.1	Spast Hemipares u Hemipleg
G57.6	Läsion N. plantaris	G81.9	Hemipares u Hemipleg, nnb
G57.8	Sonstige Mononeuropathien untere Extremität	G82.00	Schlaff Parapares u Parapleg, akut kompl QSL ntraum
G57.9	Mononeuropathie untere Extremität, nnbez	G82.01	Schlaff Parapares u Parapleg, akut inkompl QSL ntraum
G58.0	Interkostalneuropathie	G82.02	Schlaff Parapares u Parapleg, chron kompl QSL
G58.7	Mononeuritis multiplex	G82.03	Schlaff Parapares u Parapleg, chron inkompl QSL
G58.8	Sonstige nb Mononeuropathien	G82.09	Schlaff Parapares u Parapleg, nnb
G58.9	Mononeuropathie, nnbez	G82.10	Spast Parapares u Parapleg, akut kompl QSL ntraum
G59.0	Diabetische Mononeuropathie	G82.11	Spast Parapares u Parapleg, akut inkompl QSL ntraum
G59.8	Sonstige Mononeuropathien b aokl KH	G82.12	Spast Parapares u Parapleg, chron kompl QSL
G60.0	Hereditäre sensomotorische Neuropathie	G82.13	Spast Parapares u Parapleg, chron inkompl QSL
G60.1	Refsum-Krankheit	G82.19	Spast Parapares u Parapleg, nnb
G60.2	Neuropathie in Verbindung m hereditärer Ataxie	G82.20	Parapares u Parapleg, nnb, akut kompl QSL ntraum Genese
G60.3	Idiopathische progressive Neuropathie	G82.21	Parapares u Parapleg, nnb, akut inkompl QSL ntraum
G60.8	Sonst hereditäre u idiopathische Neuropathien	G82.22	Parapares u Parapleg, nnb, chron kompl QSL
G60.9	Hereditäre u idiopathische Neuropathie, nnbez	G82.23	Parapares u Parapleg, nnb, chron inkompl QSL
G61.0	Guillain-Barré-Syndrom	G82.29	Parapares u Parapleg, nnb
G61.1	Serumpolyneuropathie	G82.30	Schlaff Tetrapares u Tetrapleg, akut kompl QSL ntraum
G61.8	Sonstige Polyneuritiden	G82.31	Schlaff Tetrapares u Tetrapleg, akut inkompl QSL ntraum
G61.9	Polyneuritis, nnbez	G82.32	Schlaff Tetrapares u Tetrapleg, chron kompl QSL
G62.0	Arzneimittelinduzierte Polyneuropathie	G82.33	Schlaff Tetrapares u Tetrapleg, chron inkompl QSL
G62.1	Alkohol-Polyneuropathie	G82.39	Schlaff Tetrapares u Tetrapleg, nnb
G62.2	Polyneuropathie d sonstige toxische Agenzien	G82.40	Spast Tetrapares u Tetrapleg, akut kompl QSL ntraum
G62.80	Critical-illness-Polyneuropath	G82.41	Spast Tetrapares u Tetrapleg, akut inkompl QSL ntraum

G82.42	Spast Tetrapares u Tetrapleg, chron kompl QSL	G96.0	Austritt von Liquor cerebrospinalis
G82.43	Spast Tetrapares u Tetrapleg, chron inkompl QSL	G96.1	KH Meningen, aonkl
G82.49	Spast Tetrapares u Tetrapleg, nnb	G96.8	Sonst nb KH Zentralnervensystem
G82.50	Tetrapares u Tetrapleg, nnb, akut kompl QSL ntraum Genese	G96.9	KH Zentralnervensystem, nnbez
G82.51	Tetrapares u Tetrapleg, nnb, akut inkompl QSL ntraum	G97.0	Austritt von Liquor cerebrospinalis nach LP
G82.52	Tetrapares u Tetrapleg, nnb, chron kompl QSL	G97.1	Sonst Reaktion auf Spinal- u Lumbalpunktion
G82.53	Tetrapares u Tetrapleg, nnb, chron inkompl QSL	G97.2	Intrakran Druckminderung nach ventrikulärem Shunt
G82.59	Tetrapares u Tetrapleg, nnb	G97.80	Postoperative Liquoristel
G82.60	Fktl Höhe Schädig RM, C1-C3	G97.88	Sonst KH Nervensystem nach med Maßnahmen
G82.61	Fktl Höhe Schädig RM, C4-C5	G97.9	KH Nervensystem nach med Maßnahme, nnbez
G82.62	Fktl Höhe Schädig RM, C6-C8	G98	Sonst KH Nervensystem, aonkl
G82.63	Fktl Höhe Schädig RM, Th1-Th6	G99.0	Autonome Neuropathie b endokrinen u StoffwechselKH
G82.64	Fktl Höhe Schädig RM, Th7-Th10	G99.1	Sonst KH auton Nervensystem b so aokl KH
G82.65	Fktl Höhe Schädig RM, Th11-L1	G99.2	Myelopathie b aokl KH
G82.66	Fktl Höhe Schädig RM, L2-S1	G99.8	Sonst nb KH Nervensystem b aokl KH
G82.67	Fktl Höhe Schädig RM, S2-S5	H47.1	Stauungspapille, nnbez
G82.69	Fktl Höhe Schädig RM, nnb	H47.4	Affektionen Chiasma opticum
G83.0	Dipares u Dipleg ob Extrem	H47.5	Affektionen sonstige Teile Sehbahn
G83.1	Monopares u Monopleg unt Extrem	H47.6	Affektionen Sehrinde
G83.2	Monopares u Monopleg ob Extrem	H47.7	Affektion Sehbahn, nnbez
G83.3	Monopares u Monopleg, nnb	H51.2	Internukleäre Ophthalmoplegie
G83.40	Kompl Cauda- (equina-) Synd	H58.0	Anomalien Pupillenreaktion b aokl KH
G83.41	Inkompl Cauda- (equina-) Synd	I60.0	SubarachBlutung, von Karotissiphon/-bifurkation ausgeh
G83.49	Cauda- (equina-) Synd, nnb	I60.1	SubarachBlutung, von A cerebri media ausgehend
G83.80	Locked-in-Syndrom	I60.2	SubarachBlutung, von A communicans ant ausgehend
G83.88	Sonstige näher bezeichnete Lähmungssyndrome	I60.3	SubarachBlutung, von A communicans post ausgehend
G83.9	Lähmungssyndrom, nnbez	I60.4	SubarachBlutung, von A basilaris ausgehend
G90.08	Sonst idiopath periph auton Neuropath	I60.5	SubarachBlutung, von A vertebralis ausgehend
G90.09	Idiopath periph auton Neuropath, nnb	I60.6	SubarachBlutung, von sonst intrakran Aa ausgehend
G90.1	Familiäre Dysautonomie [Riley-Day-Syndrom]	I60.7	SubarachBlutung, von nnbez intrakran A ausgehend
G90.2	Horner-Syndrom	I60.8	Sonstige Subarachnoidalblutung
G90.3	Multisystem-Atrophie	I60.9	Subarachnoidalblutung, nnbez
G90.40	Autonome Dysreflexie als hypertone Krisen	I61.0	Intrazereb Blutung Großhirnhemisphäre, subkortikal
G90.41	Autonome Dysreflexie als Schwitzattacken	I61.1	Intrazereb Blutung Großhirnhemisphäre, kortikal
G90.48	Sonstige autonome Dysreflexie	I61.2	Intrazereb Blutung Großhirnhemisphäre, nnbez
G90.49	Autonome Dysreflexie, nicht näher bezeichnet	I61.3	Intrazerebrale Blutung Hirnstamm
G90.8	Sonstige Krankheiten des autonomen Nervensystems	I61.4	Intrazerebrale Blutung Kleinhirn
G90.9	KH autonomes Nervensystem, nnbez	I61.5	Intrazerebrale intraventrikuläre Blutung
G91.0	Hydrocephalus communicans	I61.6	Intrazerebrale Blutung an mehreren Lok
G91.1	Hydrocephalus occlusus	I61.8	Sonstige intrazerebrale Blutung
G91.20	Idiopath Normaldruckhydroz	I61.9	Intrazerebrale Blutung, nnbez
G91.21	Sek Normaldruckhydroz	I62.00	Subdurale Blutung (nichttraumatisch): Akut
G91.29	Normaldruckhydrozeph, nnb	I62.01	Subdurale Blutung (nichttraumatisch): Subakut
G91.3	Posttraumatischer Hydrozephalus, nnbez	I62.02	Subdurale Blutung (nichttraumatisch): Chronisch
G91.8	Sonstiger Hydrozephalus	I62.09	Subdurale Blutung (nichttraumatisch): Nicht näher bezeichnet
G91.9	Hydrozephalus, nnbez	I62.1	Nichttraumatische extradurale Blutung
G92	Toxische Enzephalopathie	I62.9	Intrakranielle Blutung (nichttraumatisch), nnbez
G93.0	Hirnzysten	I63.0	Hirninfr d Thromb präzereb Aa
G93.1	Anoxische Hirnschädigung, aonkl	I63.1	Hirninfr d Embol präzereb Aa
G93.2	Benigne intrakranielle Hypertension [Pseudotumor cerebri]	I63.2	Hirninfr d nnb Verschl/Sten präzereb Aa
G93.4	Enzephalopathie, nnbez	I63.3	Hirninfr d Thromb zereb Aa
G93.5	Compressio cerebri	I63.4	Hirninfr d Embol zereb Aa
G93.6	Hirnödem	I63.5	Hirninfr d nnb Verschl/Sten zereb Aa
G93.7	Reye-Syndrom	I63.6	Hirninfr d Thrombose Hirnvenen, nichteitrig
G93.80	Apallisches Syndrom	I63.8	Sonstiger Hirninfarkt
G93.88	Sonstige näher bezeichnete Krankheiten des Gehirns	I63.9	Hirninfarkt, nnbez
G93.9	KH Gehirn, nnbez	I64	Schlaganfall, nicht als Blutg od Infarkt bez
G94.0	Hydrozephalus b aokl inf u parasitären KH	I65.0	Verschluss u Stenose A. vertebralis
G94.1	Hydrozephalus b Neubildungen	I65.1	Verschluss u Stenose A. basilaris
G94.2	Hydrozephalus b sonst aokl KH	I65.2	Verschluss u Stenose A. carotis
G94.8	Sonst nb KH Gehirn b aokl KH	I65.3	Verschl u Sten mehr/bds präzereb Aa
G95.0	Syringomyelie u Syringobulbie	I65.8	Verschl u Sten sonst präzereb Aa
G95.1	Vaskuläre Myelopathien	I65.9	Verschl u Sten nnb präzereb Aa
G95.2	Rückenmarkskompression, nnbez	I66.0	Verschluss u Stenose A. cerebri media
G95.82	HarnblasFktStör d spinal Schock	I66.1	Verschluss u Stenose A. cerebri posterior
G95.83	Spin Spastik quergestr Muskul	I66.2	Verschluss u Stenose A. cerebri posterior
G95.84	Detrus-Sphinkt-Dyssynerg b Schädig RM	I66.3	Verschluss u Stenose Aa. Cerebelli
G95.85	DeafferentSchmerz b Schäd RM	I66.4	Verschl u Sten mehr u bds zereb Aa
G95.88	Sonstige nb KH Rückenmark	I66.8	Verschl u Sten sonst zereb A
G95.9	KH Rückenmark, nnbez	I66.9	Verschl u Sten nnb zereb A

I67.0	Dissektion zerebraler Arterien	P91.4	Zerebraler Depressionszustand Neugeborenes
I67.10	Zerebrales Aneurysma (erworben)	P91.5	Koma b Neugeborenen
I67.11	Zerebrale arteriovenöse Fistel (erworben)	P91.6	Hypoxisch-ischäm Enzephalopathie b Neugeb [HIE]
I67.2	Zereb Atheroskl	P91.80	Locked-in-Synd u apallisches Synd beim Neugeborenen
I67.3	Progressive subkortik vaskul Enzephalopathie	P91.88	Sonst näher bez zerebrale Störungen b Neugeborenen
I67.5	Moyamoya-Syndrom	P91.9	Zerebrale Störung b Neugeborenen, nnbez
I67.6	Nichteitrige Thrombose intrakranielles Venensyst	P94.0	Transitorische Myasthenia gravis b Neugeborenen
I67.7	Zerebrale Arteriitis, aonkl	P94.2	Angeborene Muskelhypotonie
I67.80	Vasospasmen bei Subarachnoidalblutung	Q00.0	Anenzephalie
I67.88	Sonstige näher bezeichnete zerebrovaskuläre Krankheiten	Q00.1	Kraniorhachischisis
I67.9	Zerebrovaskuläre KH, nnbez	Q00.2	Inienzephalie
I68.1	Zerebrale Arteriitis b aokl infekt u parasitären KH	Q01.0	Frontale Enzephalozele
I68.2	Zerebrale Arteriitis b sonst aokl KH	Q01.1	Nasofrontale Enzephalozele
I68.8	Sonstige zerebrovask Stör b aokl KH	Q01.2	Okzipitale Enzephalozele
I69.0	Folgen einer Subarachnoidalblutung	Q01.8	Enzephalozele sonstiger Lokalisationen
I69.1	Folgen einer intrazerebralen Blutung	Q01.9	Enzephalozele, nnbez
I69.2	Folgen einer sonst nichttraumat intrakran Blutg	Q02	Mikrozephalie
I69.3	Folgen eines Hirninfarktes	Q03.0	Fehlbildungen Aquaeductus cerebri
I69.4	Folgen Schlaganfall, nicht als Blutg od Infarkt bez	Q03.1	Atresie Apertura mediana/Apertura laterales 4. Ventrikel
I69.8	Folgen so+nnb zerebrovaskulärer KH	Q03.8	Sonstiger angeborener Hydrozephalus
M21.33	Fallhand (erworben) Unterarm	Q03.9	Angeborener Hydrozephalus, nnbez
M21.50	Erw Klau-/Klumphand, erw Klau-/Klumpfuß, mehr Lok	Q04.0	Angeborene Fehlbildungen Corpus callosum
M21.54	Erworbene Klauenhand, Klumphand	Q04.1	Arrhinenzephalie
M53.0	Zervikozephalisches Syndrom	Q04.2	Holoprosenzephalie-Syndrom
M53.1	Zervikobrachial-Syndrom	Q04.3	Sonstige Reduktionsdeformitäten Gehirn
M54.10	Radikulopathie, mehrere Lok WS	Q04.4	Septooptische Dysplasie
M54.11	Radikulopathie, Okzipito-Atlanto-Axialbereich	Q04.5	Megalenzephalie
M54.12	Radikulopathie, Zervikalbereich	Q04.6	Angeborene Gehirnzysten
M54.13	Radikulopathie, Zervikothorakalbereich	Q04.8	Sonst nb angeborene Fehlbildungen Gehirn
M54.19	Radikulopathie, nnbez Lokalisation	Q04.9	Angeborene Fehlbildung Gehirn, nnbez
M79.20	Neuralgie u Neuritis, nnbez, mehrere Lok	Q05.0	Zervikale Spina bifida m Hydrozephalus
M79.21	Neuralgie u Neuritis, nnbez, Schulterregion	Q05.1	Thorakale Spina bifida m Hydrozephalus
M79.22	Neuralgie u Neuritis, nnbez, Oberarm	Q05.2	Lumbale Spina bifida m Hydrozephalus
M79.23	Neuralgie u Neuritis, nnbez, Unterarm	Q05.3	Sakrale Spina bifida m Hydrozephalus
M79.24	Neuralgie u Neuritis, nnbez, Hand	Q05.4	Nnbez Spina bifida m Hydrozephalus
M79.25	Neuralgie u Neuritis, nnbez, Beckenregion/OS	Q05.5	Zervikale Spina bifida oh Hydrozephalus
M79.26	Neuralgie u Neuritis, nnbez, Unterschenkel	Q05.6	Thorakale Spina bifida oh Hydrozephalus
M79.27	Neuralgie u Neuritis, nnbez, Knöchel/Fuß	Q05.7	Lumbale Spina bifida oh Hydrozephalus
M79.28	Neuralgie u Neuritis, nnbez, sonst Lokalisation	Q05.8	Sakrale Spina bifida oh Hydrozephalus
M79.29	Neuralgie u Neuritis, nnbez, nnbez Lokalisationen	Q05.9	Spina bifida, nnbez
M89.00	Neurodystrophie [Algodystrophie], mehrere Lok	Q06.0	Amyelie
M89.01	Neurodystrophie [Algodystrophie] Schulterregion	Q06.1	Hypoplasie u Dysplasie Rückenmark
M89.02	Neurodystrophie [Algodystrophie] Oberarm	Q06.2	Diastematomyelie
M89.03	Neurodystrophie [Algodystrophie] Unterarm	Q06.3	Sonst angeborene Fehlbildungen Cauda equina
M89.04	Neurodystrophie [Algodystrophie] Hand	Q06.4	Hydromyelie
M89.05	Neurodystrophie [Algodystrophie] Becken/OS	Q06.8	Sonst nb angeborene Fehlbildungen RM
M89.06	Neurodystrophie [Algodystrophie] Unterschenkel	Q06.9	Angeborene Fehlbildung Rückenmark, nnbez
M89.07	Neurodystrophie [Algodystrophie] Knöchel/Fuß	Q07.0	Arnold-Chiari-Syndrom
M89.08	Neurodystrophie [Algodystrophie], sonst Lok	Q07.8	Sonst nb angeborene Fehlbildungen Nervensystem
M89.09	Neurodystrophie [Algodystrophie], nnb Lok	Q07.9	Angeborene Fehlbildung Nervensystem, nnb
P11.3	Geburtsverletzung N facialis [VII Hirnnerv]	Q28.00	Angeborenes art-ven Aneurysma der präzerebr Gefäße
P11.4	Geburtsverletzung sonstige Hirnnerven	Q28.01	Angeborene arteriovenöse Fistel der präzerebralen Gefäße
P11.50	Geburtsverletzung Wirbelsäule u RM m akut QSL	Q28.08	Sonst angeborene art-ven Fehlbildg d präzerebralen Gefäße
P11.51	Geburtsverletzung Wirbelsäule u RM m chron QSL	Q28.09	Angeborene art-ven Fehlbildg d präzerebr Gefäße, nnbez
P11.59	Geburtsverletzung Wirbelsäule u RM nnbL	Q28.10	Angeborenes Aneurysma der präzerebralen Gefäße
P13.0	Fraktur Schädel d Geburtsverletzung	Q28.11	Angeborene Fistel der präzerebralen Gefäße
P14.0	Erb-Lähmung d Geburtsverletzung	Q28.18	Sonst angeborene Fehlbildg d präzerebralen Gefäße
P14.1	Klumpke-Lähmung d Geburtsverletzung	Q28.19	Angeborene Fehlbildg d präzerebralen Gefäße, nnbez
P14.2	Lähmung N phrenicus d Geburtsverletzung	Q28.20	Angeborenes art-ven Aneurysma d zerebralen Gefäße
P14.3	Sonst Geburtsverletzungen Plexus brachialis	Q28.21	Angeborene arteriovenöse Fistel der zerebralen Gefäße
P14.8	Geburtsverletzungen sonst Teile periph Nervensystem	Q28.28	Sonst angeborene art-ven Fehlbildg d zerebralen Gefäße
P14.9	Geburtsverletzung peripheres Nervensystem, nnbez	Q28.29	Angeborene art-ven Fehlbildg d zerebr Gefäße, nnbez
P21.0	Schwere Asphyxie unter Geburt	Q28.30	Angeborenes Aneurysma der zerebralen Gefäße
P21.1	Leichte od mäßige Asphyxie unter Geburt	Q28.31	Angeborene Fistel der zerebralen Gefäße
P21.9	Asphyxie unter Geburt, nnbez	Q28.38	Sonstige angeborene Fehlbildungen der zerebralen Gefäße
P90	Krämpfe b Neugeborenen	Q28.39	Angeborene Fehlbildg d zerebr Gefäße, nnbez
P91.0	Zerebrale Ischämie b Neugeborenen	Q76.0	Spina bifida occulta
P91.1	Erworbene periventriculäre Zysten b Neugeborenen	Q85.0	Neurofibromatose (nicht bösartig)
P91.2	Zerebrale Leukomalazie b Neugeborenen	Q85.1	Tuberöse (Him-) Sklerose
P91.3	Zerebrale Übererregbarkeit Neugeborenes	Q90.0	Trisomie 21, meiotische Non-disjunction



Q90.1	Trisomie 21, Mosaik (mitotische Non-disjunction)	R94.0	Abnorme Ergebnisse von Fktprüfungen ZNS
Q90.2	Trisomie 21, Translokation	R94.1	Abnorme Ergebn FktPrüf periph Nervensyst/Sinnesorgane
Q90.9	Down-Syndrom, nnbez	R95	Plötzlicher Kindstod
Q91.0	Trisomie 18, meiotische Non-disjunction	S02.0	Schädeldachfraktur
Q91.1	Trisomie 18, Mosaik (mitotische Non-disjunction)	S02.1	Schädelbasisfraktur
Q91.2	Trisomie 18, Translokation	S02.3	Fraktur Orbitaboden
Q91.3	Edwards-Syndrom, nnbez	S02.7	Multiple Frakturen Schädel- u Gesichtsschädelknochen
Q91.4	Trisomie 13, meiotische Non-disjunction	S02.8	Frakturen sonst Schädel- u Gesichtsschädelknochen
Q91.5	Trisomie 13, Mosaik (mitotische Non-disjunction)	S02.9	Fraktur Schädel- u Gesichtsschädelknochen, Teil nnb
Q91.6	Trisomie 13, Translokation	S04.0	Sehnerv- u Sehbahnverletzung
Q91.7	Patau-Syndrom, nnbez	S04.1	Verletzung N. oculomotorius
Q93.0	Vollständige Monosomie, meiotische Non-disjunction	S04.2	Verletzung N. trochlearis
Q93.1	Vollst Monosomie, Mosaik (mitotische Non-disjunction)	S04.3	Verletzung N. trigeminus
Q93.2	Ringchromosomen u dizentrische Chromosomen	S04.4	Verletzung N. abducens
Q93.3	Deletion kurzer Arm Chromosom 4	S04.5	Verletzung N. facialis
Q93.4	Deletion kurzer Arm Chromosom 5	S04.7	Verletzung N. accessorius
Q93.5	Sonstige Deletionen Chromosomenteil	S04.8	Verletzung sonstiger Hirnnerven
Q93.6	Deletionen, nur in Prometaphase sichtbar	S04.9	Verletzung nnbez Hirnnerv
Q93.7	Deletionen m so komplexen Rearrangements	S06.0	Gehirnerschütterung
Q93.8	Sonstige Deletionen Autosomen	S06.1	Traumatisches Hirnödem
Q93.9	Deletion Autosomen, nnbez	S06.20	Diffuse Hirn- u Kleinhirnverletzung, nnbez
R06.80	Ak lebensbedr Ereignis i SäuglAlter	S06.21	Diffuse Hirnkontusionen
R20.0	Anästhesie Haut	S06.22	Diffuse Kleinhirnkontusionen
R20.1	Hypästhesie Haut	S06.23	Multiple intrazerebrale u zerebellare Hämatome
R20.2	Parästhesie Haut	S06.28	Sonstige diffuse Hirn-/Kleinhirnverletzungen
R20.3	Hyperästhesie Haut	S06.30	Umschriebene Hirn-/Kleinhirnverletzung, nnb
R20.8	So+nnb Sensibilitätsstörungen Haut	S06.31	Umschriebene Hirnkontusion
R25.0	Abnorme Kopfbewegungen	S06.32	Umschriebene Kleinhirnkontusion
R25.1	Tremor, nnbez	S06.33	Umschriebenes zerebrales Hämatom
R25.3	Faszikulation	S06.34	Umschriebenes zerebellares Hämatom
R25.8	So+nnb abnorme unwillkürliche Bewegungen	S06.38	Sonst umschriebene Hirn-/Kleinhirnverletzungen
R26.0	Ataktischer Gang	S06.4	Epidurale Blutung
R26.1	Paretischer Gang	S06.5	Traumatische subdurale Blutung
R26.8	So+nnb Störungen Gang u Mobilität	S06.6	Traumatische subarachnoidale Blutung
R27.0	Ataxie, nnbez	S06.70	Bewußtlos b SHT, < 30 Min
R27.8	So+nnb Koordinationsstörungen	S06.71	Bewußtlos b SHT, 30 Min bis 24 Std
R29.1	Meningismus	S06.72	Bewußtlos b SHT, > 24 h, m Rückk z vorh besteh BewGr
R29.2	Abnorme Reflexe	S06.73	Bewußtlos b SHT, > 24 h, oh Rückk z vorh besteh BewGr
R29.3	Abnorme Körperhaltung	S06.79	Bewußtlos b SHT, Dauer nnb
R29.5	Neurologischer Neglect	S06.8	Sonstige intrakranielle Verletzungen
R29.6	Sturzneigung, anderenorts nicht klassifiziert	S06.9	Intrakranielle Verletzung, nnbez
R29.8	Sonst u nnbez Sympt NS u Musk-Skelett-Syst	S09.9	Nnbez Verletzung Kopf
R40.0	Somnolenz	S14.0	Kontusion Ödem zervikales Rückenmark
R40.1	Sopor	S14.10	Verletzungen zervikales Rückenmark, nnb
R40.2	Koma, nnbez	S14.11	Komplette QS-Verletz zervikal RM
R41.0	Orientierungsstörung, nnbez	S14.12	Zentr HalsmarkVerletz (inkompl QS-Verletz)
R43.0	Anosmie	S14.13	Sonst inkompl QS-Verletz, zervikal RM
R43.1	Parosmie	S14.2	Verletzung Nervenwurzeln Halswirbelsäule
R43.2	Parageusie	S14.3	Verletzung Plexus brachialis
R43.8	So+nnb Störung Geruchs-/Geschmackssinn	S14.4	Verletzung peripherer Nerven, Hals
R47.0	Dysphasie u Aphasie	S14.5	Verletzung zervikaler sympathischer Nerven
R47.1	Dysarthrie u Anarthrie	S14.6	Verletzung sonst+nnbez Nerven, Hals
R47.8	So+nnb Sprech-/Sprachstörungen	S14.70	Verletzung zervikales RM, Höhe nnb
R51	Kopfschmerz	S14.71	Verletzung Rückenmark, C1
R54	Senilität	S14.72	Verletzung Rückenmark, C2
R56.0	Fieberkrämpfe	S14.73	Verletzung Rückenmark, C3
R56.8	So+nnb Krämpfe	S14.74	Verletzung Rückenmark, C4
R83.0	Abnorme Liquorbefunde, abnormer Enzymwert	S14.75	Verletzung Rückenmark, C5
R83.1	Abnorme Liquorbefunde, abnormer Hormonwert	S14.76	Verletzung Rückenmark, C6
R83.2	Abn Wert so Drogen/AM/biolog aktive Subst Liquor	S14.77	Verletzung Rückenmark, C7
R83.3	Abnormer Wert Subst vorwieg nichtmed Herkunft Liquor	S14.78	Verletzung Rückenmark, C8
R83.4	Abn Liquorbefunde, abnorme immunologische Befunde	S24.0	Kontusion u Ödem thorakales Rückenmark
R83.5	Abn Liquorbefunde, abnorme mikrobiologische Befunde	S24.10	Verletzung thorakales Rückenmark, nnbez
R83.6	Abn Liquorbefunde, abnorme zytologische Befunde	S24.11	Kompl QS-Verletz thorakal RM
R83.7	Abn Liquorbefunde, abnorme histologische Befunde	S24.12	Inkompl QS-Verletz thorakal RM
R83.8	Abn Liquorbefunde, sonst abnorme Befunde	S24.2	Verletzung Nervenwurzeln Brustwirbelsäule
R83.9	Abn Liquorbefunde, nnbez abnormer Befund	S24.3	Verletzung peripherer Nerven Thorax
R90.0	Intrakranielle Raumforderung	S24.4	Verletzung thorakaler sympathischer Nerven
R90.8	Sonst abnorme Bef bildgebende Diagnostik ZNS	S24.5	Verletzung sonstiger Nerven Thorax
R93.0	Abnorme Bef bildgeb Diagnostik Schädel/Kopf, aonkl	S24.6	Verletzung eines nnbez Nervs Thorax

S24.70	Verletzung thorakales RM, Höhe nnb	S64.4	Verletzung Nn. digitales, sonstige Finger
S24.71	Verletzung Rückenmark, T1	S64.7	Verletzung mehrerer Nerven, in Höhe Handgelenk u Hand
S24.72	Verletzung Rückenmark, T2/T3	S64.8	Verletzung sonst Nerven, in Höhe Handgelenk u Hand
S24.73	Verletzung Rückenmark, T4/T5	S64.9	Verletzung nnb Nerv, in Höhe Handgelenk u Hand
S24.74	Verletzung Rückenmark, T6/T7	S74.0	Verletz N. ischiadicus, in Höhe Hüfte u Oberschenkel
S24.75	Verletzung Rückenmark, T8/T9	S74.1	Verletzung N. femoralis, in Höhe Hüfte u Oberschenkel
S24.76	Verletzung Rückenmark, T10/T11	S74.2	Verletzung sensibler Hautnerven, in Höhe Hüfte u OS
S24.77	Verletzung Rückenmark, T12	S74.7	Verletz mehrerer Nerven, in Höhe Hüfte u Oberschenkel
S34.0	Kontusion Ödem lumbales RM [Conus medullaris]	S74.8	Verletzung sonst Nerven, in Höhe Hüfte u Oberschenkel
S34.10	Kompl QS-Verletz lumbal RM	S74.9	Verletzung nnb Nerv, in Höhe Hüfte u Oberschenkel
S34.11	Inkompl QS-Verletz lumbal RM	S84.0	Verletzung N tibialis in Höhe Unterschenkel
S34.18	Sonst Verletz lumbal RM	S84.1	Verletzung N peroneus in Höhe Unterschenkel
S34.2	Verletz von Nervenwurzeln Lendenwirbelsäule Kreuzbein	S84.2	Verletzung sensibler Hautnerven in Höhe Unterschenkel
S34.30	Kompl traumat Cauda- (equina-) Synd	S84.7	Verletzung mehr Nerven in Höhe Unterschenkel
S34.31	Inkompl traumat Cauda- (equina-) Synd	S84.8	Verletzung sonst Nerven in Höhe Unterschenkel
S34.38	So+nnb Verletz Cauda equina	S84.9	Verletzung nnb Nerv in Höhe Unterschenkel
S34.4	Verletzung Plexus lumbosacralis	S94.0	Verletzung N. plantaris lateralis
S34.5	Verletz sympath Nerven Lendenw-/Kreuzbein-/Beckenreg	S94.1	Verletzung N. plantaris medialis
S34.6	Verletz ein/mehr periph Nerv Abd LumbosakrGeg Becken	S94.2	Verletzung N. peroneus prof in Höhe Knöchel Fuß
S34.70	Verletz lumbal RM, Höhe nnb	S94.3	Verletzung sensibler Hautnerven in Höhe Knöchel Fuß
S34.71	Verletzung Rückenmark, L1	S94.7	Verletzung mehr Nerven in Höhe Knöchel Fuß
S34.72	Verletzung Rückenmark, L2	S94.8	Verletzung sonst Nerven in Höhe Knöchel Fuß
S34.73	Verletzung Rückenmark, L3	S94.9	Verletzung nnb Nerv in Höhe Knöchel Fuß
S34.74	Verletzung Rückenmark, L4	T02.00	Frakturen m Bet von Kopf u Hals, geschlossen od onA
S34.75	Verletzung Rückenmark, L5	T02.01	Frakturen m Beteiligung von Kopf u Hals, offen
S34.76	Verletz RM, S1	T06.0	Komb Verletz Gehirn Hirnnerven Nerven RM in Halshöhe
S34.77	Verletz RM, S2-S5	T06.1	Verletzung Nerven RM m Bet mehr sonst Körperregionen
S34.8	Verletz so+nnb Nerven i Höhe Abd LumbosakrGeg Becken	T06.2	Verletzung Nerven m Bet mehr Körperregionen
S44.0	Verletzung N. ulnaris in Höhe Oberarm	T09.3	Verletzung Rückenmark, Höhe nnbez
S44.1	Verletzung N. medianus in Höhe Oberarm	T09.4	Verletz nnb Nerven Nervenwurzeln u Plexus im Ber Rumpf
S44.2	Verletzung N. radialis in Höhe Oberarm	T11.3	Verletzung nnb Nerv obere Extremität, Höhe nnb
S44.3	Verletzung N. axillaris	T13.3	Verletz nnb Nerv untere Extremität, Höhe nnbez
S44.4	Verletzung N. musculocutaneus	T14.4	Verletzung ein/mehr Nerven an nnb Körperregion
S44.5	Verletzung sensibl Hautnerven in Höhe Schulter u Oberarm	T85.0	Mechan Komplik durch ventrikulären, intrakraniellen Shunt
S44.7	Verletzung mehrerer Nerven in Höhe Schulter u Oberarm	T85.1	Mechan Komplik durch implant elektr Stimulator Nervensyst
S44.8	Verletzung sonstiger Nerven in Höhe Schulter u Oberarm	T85.81	Sonst Komplik durch interne Proth/Implant/Transplant im NS
S44.9	Verletzung nnb Nerv in Höhe Schulter u Oberarm	T90.2	Folgen Fx Schädel u Gesichtsschädelknochen
S54.0	Verletzung N. ulnaris, in Höhe Unterarm	T90.3	Folgen Verletzung Hirnnerven
S54.1	Verletzung N. medianus, in Höhe Unterarm	T90.5	Folgen intrakranielle Verletzung
S54.2	Verletzung N. radialis, in Höhe Unterarm	T91.3	Folgen Verletzung Rückenmark
S54.3	Verletzung sensibler Hautnerven, in Höhe Unterarm	T92.4	Folgen Verletzung Nerven obere Extremität
S54.7	Verletzung mehrerer Nerven, in Höhe Unterarm	T93.4	Folgen Verletzung von Nerven untere Extremität
S54.8	Verletzung sonst Nerven, in Höhe Unterarm	U52.0	Frühreha-Barthel-Index: 31 und mehr Punkte
S54.9	Verletzung nnb Nerv, in Höhe Unterarm	U52.1	Frühreha-Barthel-Index: -75 bis 30 Punkte
S64.0	Verletzung N. ulnaris, in Höhe Handgelenk u Hand	U52.2	Frühreha-Barthel-Index: -200 bis -76 Punkte
S64.1	Verletzung N. medianus, in Höhe Handgelenk u Hand	U52.3	Frühreha-Barthel-Index: weniger als -200 Punkte
S64.2	Verletzung N. radialis, in Höhe Handgelenk u Hand	Z03.3	Beobachtung b Verdacht auf neurologische KH
S64.3	Verletzung Nn. digitales, Daumen		

**Hauptdiagnose für MDC 01 (MDC01-1)**

Z51.0	Strahlentherapie-Sitzung	Z51.5	Palliativbehandlung
Z51.1	Chemotherapie-Sitzung wg BNB	Z51.82	Komb Strahlen- u ChemotherSitz wg BNB
Z51.2	Andere Chemotherapie		

**Nebendiagnose für MDC 01 (MDC01-2)**

C70.0	Bösartige Neubildung: Hirnhäute	C72.0	Bösartige Neubildung: Rückenmark
C70.1	Bösartige Neubildung: Rückenmarkhäute	C72.1	Bösartige Neubildung: Cauda equina
C70.9	Bösartige Neubildung: Meningen, nicht näher bezeichnet	C72.2	Bösartige Neubildung: Nn. olfactorii [I. Hirnnerv]
C71.0	BNB: Zerebrum, ausgenommen Hirnlappen und Ventrikel	C72.3	Bösartige Neubildung: N. opticus [II. Hirnnerv]
C71.1	Bösartige Neubildung: Frontallappen	C72.4	Bösartige Neubildung: N. vestibulocochlearis [VIII. Hirnnerv]
C71.2	Bösartige Neubildung: Temporallappen	C72.5	BNB: Sonstige und nicht näher bezeichnete Hirnnerven
C71.3	Bösartige Neubildung: Parietallappen	C72.8	BNB: Gehirn u andere Teile ZNS, mehr Teilbereiche überlapp
C71.4	Bösartige Neubildung: Okzipitallappen	C72.9	Bösartige Neubildung: Zentralnervensystem, nnbez
C71.5	Bösartige Neubildung: Hirnventrikel	C75.2	Bösartige Neubildung: Ductus craniopharyngealis
C71.6	Bösartige Neubildung: Zerebellum	C75.3	BNB: Epiphyse [Glandula pinealis] [Zirbeldrüse]
C71.7	Bösartige Neubildung: Hirnstamm	C75.4	Bösartige Neubildung: Glomus caroticum
C71.8	Bösartige Neubildung: Gehirn, mehrere Teilbereiche überlapp	C75.5	BNB: Glomus aorticum u sonstige Paraganglien
C71.9	Bösartige Neubildung: Gehirn, nicht näher bezeichnet	C79.3	Sekundäre BNB Gehirn u Hirnhäute

C79.4	Sekundäre BNB so u nnbez Teile Nervensystem	D36.1	Gutart Neubild periph Nerven u auton Nervensystem
D18.02	Hämangiom, intrakraniell	D42.0	NB unsich/unbek Verhalt Hirnhäute
D32.0	Gutartige Neubildung Hirnhäute	D42.1	NB unsich/unbek Verhalt Rückenmarkhäute
D32.1	Gutartige Neubildung Rückenmarkhäute	D42.9	NB unsich/unbek Verhalt Meningen, nnbez
D32.9	Gutartige Neubildung Meningen, nnbez	D43.0	NB unsich/unbek Verhalt Gehirn, supratentoriell
D33.0	Gutartige Neubildung Gehirn, supratentoriell	D43.1	NB unsich/unbek Verhalt Gehirn, infratentoriell
D33.1	Gutartige Neubildung Gehirn, infratentoriell	D43.2	NB unsich/unbek Verhalt Gehirn, nnbez
D33.2	Gutartige Neubildung Gehirn, nnbez	D43.3	NB unsich/unbek Verhalt Hirnnerven
D33.3	Gutartige Neubildung Hirnnerven	D43.4	NB unsich/unbek Verhalt Rückenmark
D33.4	Gutartige Neubildung Rückenmark	D43.7	NB unsich/unbek Verhalt sonst Teile ZNS
D33.7	Gutartige Neubildung sonst nb Teile ZNS	D43.9	NB unsich/unbek Verhalt ZNS, nnbez
D33.9	Gutartige Neubildung ZNS, nnbez	D44.4	NB unsich/unbek Verhalt Duct craniopharyngealis
D35.3	Gutartige Neubildung Ductus craniopharyngealis	D44.5	NB unsich/unbek Verhalt Epiphyse [Gl pineal] [Zirbeldrüse]
D35.4	Gutart Neubild Epiphyse [Gl pineal] [Zirbeldrüse]	D44.6	NB unsich/unbek Verhalt Glomus caroticum
D35.5	Gutartige Neubildung Glomus caroticum	D44.7	NB unsich/unbek Verhalt Glom aortic so Paragangl
D35.6	Gutart Neubild Glomus aortic u so Paraganglien		

### Prozedur für MDC 01 (MDC01-3)

89.19†↔ Video- und radiotelemetr elektroenzephGraph Monit

### Prozedur für MDC 01 (MDC01-4)

86.94↔	Ein-/ErsetzPulsgenerer eNeurostim einzLeit, ni aufladbar spezif	86.97↔	Einsetzen aufladb Neurostim, aufladb, 1L
86.95↔	Ein-/ErsetzPulsgenerer eNeurostim doppLeit, ni aufladbar spezif	86.98↔	Einsetzen aufladb Neurostim, aufladb, 2L
86.96↔	Einsetz o Ersetz von sonst Pulsgenerat e Neurostim		

## ADRG B01

### Mehrzeitige kompl. OR-Prozeduren bei Krankheiten und Störungen des Nervensystems oder Epilepsiechirurgie mit invasivem präop. Video-EEG

Mehrzeitige komplexe OR-Prozeduren oder Prozedur in Tabelle B01-1 und Prozedur in Tabelle B01-2

## DRG B01Z

### Mehrzeitige kompl. OR-Prozeduren bei Krankheiten und Störungen des Nervensystems oder Epilepsiechirurgie mit invasivem präop. Video-EEG

#### Prozedur B01-1

XX.CH†↔ Kein spezifischer Kode im CHOP

#### Prozedur B01-2

01.26↔	Einsetzen eines Katheters in Schädelhöhle	01.59↔	So Exz oder Destr von Läsion oder Gewebe am Gehirn
01.28↔	Einsetzen von intrakraniellen Kathetern	02.14↔	Exzision am Plexus chorioideus
01.31↔	Inzision an den Hirnhäuten	02.91↔	Lösung von kortikalen Adhäsionen
01.32↔	Lobotomie und Traktotomie	02.93↔	Implant o Ersetz d Elektrod(n) e intrakr Neurostim
01.39↔	Sonstige Inzision am Gehirn	02.96↔	Einsetzen einer sphenoidalen Elektrode
01.41↔	Operationen am Thalamus	02.99↔	Sonstige Operation an Schädel, Gehirn und Hirnh
01.42↔	Operationen am Globus pallidum	92.39.00↔	Stereotaktische Radiochirurgie, n.a.klass.
01.51↔	Exzision von Läsion oder Gewebe an den Hirnhäuten	92.39.01↔	And HochvoltstTh: Stereot Bestr, fraktioniert, zereb
01.52↔	Hemisphärektomie	92.39.11↔	And HochvoltstTh: Stereot Bestr, frakt, extrazereb
01.53↔	Lobektomie am Gehirn		

## ADRG B02

### Komplexe Kraniotomie oder Wirbelsäulen-Operation

(Mindestens eine Prozedur in Tabelle B02-1 und (PCCL > 3 oder mindestens eine Prozedur in Tabelle B02-2) oder Prozedur in Tabelle B02-3) und (mindestens eine Prozedur in Tabelle B02-4 oder PCCL > 3 oder Komplizierende Prozeduren)

## DRG B02A

### Komplexe Kraniotomie oder Wirbelsäulen-Operation mit Strahlentherapie, mehr als 8 Bestrahlungen

Mindestens neun Prozeduren in Tabelle B02-5

**DRG B02B****Komplexe Kraniotomie oder Wirbelsäulen-Operation, Alter < 6 J. oder < 18 J. mit großem intrakraniellen Eingriff, mit äußerst schweren CC**

(Alter &lt; 6 Jahre oder Alter &lt; 18 Jahre und Prozedur in Tabelle B02-6) und PCCL &gt; 3

**DRG B02C****Komplexe Kraniotomie oder Wirbelsäulen-Operation mit Strahlentherapie < 9 Bestrahlungen, intraop. Monitoring, kompliz. Prozeduren oder großem intrakraniellen Eingriff ohne äußerst schweren CC**

Mindestens eine Prozedur in Tabelle B02-7 oder Prozedur in Tabelle B02-6 oder Komplizierende Prozeduren

**DRG B02D****Komplexe Kraniotomie oder Wirbelsäulen-Operation, ohne Strahlentherapie, ohne intraoperatives Monitoring, Alter > 5 J., ohne großen intrakraniellen Eingriff, ohne kompliz. Prozeduren****Prozedur B02-1**

00.62↔	Perkut Angiopl oder Atherekt an intrakr(n) Gef(en)	07.17↔	Biopsie am Corpus pineale
00.65↔	Perkut Einsetz von sonst(n) intrakr vask Stent(s)	07.51↔	Exploration im Gebiet des Corpus pineale
01.12↔	Offene Biopsie an den Hirnhäuten	07.52↔	Inzision am Corpus pineale
01.14↔	Offene Biopsie am Gehirn	07.53↔	Partielle Exzision des Corpus pineale
01.15↔	Biopsie am Schädel	07.54↔	Totale Exzision des Corpus pineale
01.21↔	Inzision und Drainage an den kranialen Sinus	07.59↔	Sonstige Operationen am Corpus pineale
01.22↔	Entfernen der Elektrode(n) eines intrakr Neurostim	07.61↔	Partielle Exzision der Hypoph, transfront Zugang
01.23↔	Rekraniotomie	07.62↔	Part Exzision an der Hypoph, transsphn Zugang
01.24↔	Sonstige Kraniotomie	07.63↔	Part Exz an der Hypoph, nicht näher bez Zugang
01.25↔	Sonstige Kraniektomie	07.64↔	Totale Exzision der Hypophyse, transfront Zugang
01.26↔	Einsetzen eines Katheters in Schädelhöhle	07.65↔	Totale Exzision der Hypophyse, transsphn Zugang
01.28↔	Einsetzen von intrakraniellen Kathetern	07.68↔	Totale Exz der Hypoph, anderer näher bez Zugang
01.32↔	Lobotomie und Traktotomie	07.69↔	Totale Exzision der Hypoph, nicht näher bez Zugang
01.39↔	Sonstige Inzision am Gehirn	07.71↔	Exploration der Fossa hypophysialis
01.41↔	Operationen am Thalamus	07.72↔	Inzision an der Hypophyse
01.42↔	Operationen am Globus pallidum	07.79↔	Sonstige Operation an der Hypophyse
01.51↔	Exzision von Läsion oder Gewebe an den Hirnhäuten	16.01↔	Orbitotomie mit Knochenlappen
01.52↔	Hemisphärektomie	16.02↔	Orbitotom mit Einsetzen eines orbitalen Implantats
01.53↔	Lobektomie am Gehirn	16.09↔	Sonstige Orbitotomie
01.59↔	So Exz oder Destr von Läsion oder Gewebe am Gehirn	16.51↔	Exent der Orbita mit Entfernen ben Strukturen
01.6↔	Exzision einer Läsion am Schädel	16.52↔	Exent der Orbita mit ther Entfernen von OrbKnoch
02.01↔	Eröffnen einer Schädelnaht	16.59↔	Sonstige Exenteration der Orbita
02.02↔	Elevation von Frakturfragmenten vom Schädel	16.63↔	Revision einer E nukleationstasche mit Transplantat
02.03↔	Bildung eines Schädelknochenlappens	16.64↔	Sonstige Revision einer E nukleationstasche
02.04↔	Knochen transplantation an den Schädel	16.66↔	Sonstige Revision einer Exenterationshöhle
02.05↔	Einsetzen einer Schädelknochenplatte	18.71↔	Ohrmuschelaufbau
02.06↔	Sonstige Osteoplastik am Schädel	19.11↔	Stapedektomie mit Einpassen einer Inkus-Prothese
02.07↔	Entfernen einer Schädelknochenplatte	19.19↔	Sonstige Stapedektomie
02.11↔	Einfache Naht an der Dura mater des Gehirns	19.21↔	Revision einer Stapedektomie mit Inkus-Ersatz
02.12↔	Sonstige Rekonstruktion an den Hirnhäuten	19.29↔	Sonstige Revision einer Stapedektomie
02.13↔	Ligatur eines Gefäßes der Hirnhäute	19.52↔	Tympanoplastik Typ II
02.14↔	Exzision am Plexus chorioideus	19.53↔	Tympanoplastik Typ III
02.2↔	Ventrikulostomie	19.54↔	Tympanoplastik Typ IV
02.31↔	Ventrikelshunt zu Strukturen in Kopf und Hals	19.55↔	Tympanoplastik Typ V
02.32↔	Ventrikelshunt zum Kreislaufsystem	19.6↔	Revision einer Tympanoplastik
02.33↔	Ventrikelshunt zur Thoraxhöhle	20.23↔	Inzision am Mittelohr
02.34↔	Ventrikelshunt zu Bauchhöhle und Bauchorganen	20.41↔	Einfache Mastoidektomie
02.35↔	Ventrikelshunt zum Harnwegssystem	20.42↔	Radikale Mastoidektomie
02.39↔	Sonstige OP zum Einrichten einer VentriDrain	20.51↔	Exzision einer Läsion am Mittelohr
02.41↔	Spülung und Exploration eines Ventrikelshunts	20.79↔	Sonstige Inzision, Exzision und Destr am Innenohr
02.42↔	Ersetzen eines Ventrikelshunts	20.92↔	Revision einer Mastoidektomie
02.43↔	Entfernen eines Ventrikelshunts	20.99↔	Sonstige Operationen an Innen- und Mittelohr
02.91↔	Lösung von kortikalen Adhäsionen	22.51↔	Ethmoidotomie
02.92↔	Plastische Rekonstruktion am Gehirn	22.52↔	Sphenoidotomie
02.93↔	Implant o Ersetz d Elektrod(n) e intrakr Neurostim	22.63↔	Ethmoidektomie
02.96↔	Einsetzen einer sphenoidalen Elektrode	22.64↔	Sphenoidektomie
02.99↔	Sonstige Operation an Schädel, Gehirn und Hirnh	38.01↔	Inzision von intrakraniellen Gefässen
04.01↔	Exzision eines Akustikusneurinoms	38.31↔	Resektion von intrakr Gefässen mit Anastomose
04.41↔	Dekompression an der Wurzel des N. trigeminus	38.41↔	Resektion von intrakr Blutgefässen mit Ersatz
07.13↔	Biopsie an der Hypophyse, transfrontaler Zugang	38.51↔	Ligatur und Stripping von intrakraniellen Varizen
07.14↔	Biopsie an der Hypophyse, transsphenoideal Zugang	38.61↔	Sonstige Exzision von intrakraniellen Gefässen
07.15↔	Biopsie an der Hypophyse, nicht näher bez Zugang	38.81↔	Sonstiger chir Verschluss von intrakr Gefässen

39.28↔ Extrakraniell-intrakranieller Gefäß-Bypass  
 39.51↔ Aneurysma-Clipping  
 39.53↔ Verschluss einer arteriovenösen Fistel  
 39.72↔ Endvask plast Reko o Okkl von Gef am Kopf und Ha  
 39.79↔ Sonstige endovask Korr (von Aneurysm) an sonst Gef  
 86.94↔ Ein-/ErsetzPulsgener eNeurostim einzLeit, ni aufladbar spezif  
 86.95↔ Ein-/ErsetzPulsgener eNeurostim doppLeit, ni aufladbar spezif

86.96↔ Einsetz o Ersetz von sonst Pulsgenerat e Neurostim  
 86.97↔ Einsetzen aufladb Neurostim, aufladb, 1L  
 86.98↔ Einsetzen aufladb Neurostim, aufladb, 2L  
 92.39.00↔ Stereotaktische Radiochirurgie, n.a.klass.  
 92.39.01↔ And HochvoltstTh: Stereot Bestr, fraktioniert, zereb  
 92.39.11↔ And HochvoltstTh: Stereot Bestr, frakt, extrazereb

## Prozedur B02-2

01.32↔ Lobotomie und Traktotomie  
 01.51↔ Exzision von Läsion oder Gewebe an den Hirnhäuten  
 01.52↔ Hemisphärektomie  
 01.53↔ Lobektomie am Gehirn  
 01.59↔ So Exz oder Destr von Läsion oder Gewebe am Gehirn  
 01.6↔ Exzision einer Läsion am Schädel  
 02.01↔ Eröffnen einer Schädelnaht  
 02.02↔ Elevation von Frakturfragmenten vom Schädel  
 02.04↔ Knochentransplantation an den Schädel  
 02.05↔ Einsetzen einer Schädelknochenplatte  
 02.06↔ Sonstige Osteoplastik am Schädel  
 02.07↔ Entfernen einer Schädelknochenplatte  
 02.11↔ Einfache Naht an der Dura mater des Gehirns  
 02.12↔ Sonstige Rekonstruktion an den Hirnhäuten  
 02.13↔ Ligatur eines Gefässes der Hirnhäute  
 02.14↔ Exzision am Plexus chorioideus  
 02.92↔ Plastische Rekonstruktion am Gehirn  
 02.93↔ Implant o Ersetz d Elektrod(n) e intrakr Neurostim  
 02.96↔ Einsetzen einer sphenoidalen Elektrode  
 02.99↔ Sonstige Operation an Schädel, Gehirn und Hirnh  
 04.01↔ Exzision eines Akustikusneurinoms  
 07.13↔ Biopsie an der Hypophyse, transfrontaler Zugang  
 07.14↔ Biopsie an der Hypophyse, transsphenoidaler Zugang  
 07.15↔ Biopsie an der Hypophyse, nicht näher bez Zugang  
 07.17↔ Biopsie am Corpus pineale  
 07.51↔ Exploration im Gebiet des Corpus pineale  
 07.52↔ Inzision am Corpus pineale  
 07.53↔ Partielle Exzision des Corpus pineale  
 07.54↔ Totale Exzision des Corpus pineale  
 07.59↔ Sonstige Operationen am Corpus pineale  
 07.61↔ Partielle Exzision der Hypoph, transfront Zugang  
 07.62↔ Part Exzision an der Hypoph, transsphen Zugang  
 07.63↔ Part Exz an der Hypoph, nicht näher bez Zugang  
 07.64↔ Totale Exzision der Hypophyse, transfront Zugang  
 07.65↔ Totale Exzision der Hypophyse, transsphen Zugang  
 07.68↔ Totale Exz der Hypoph, anderer näher bez Zugang  
 07.69↔ Totale Exzision der Hypoph, nicht näher bez Zugang  
 07.71↔ Exploration der Fossa hypophysialis  
 07.72↔ Inzision an der Hypophyse  
 07.79↔ Sonstige Operation an der Hypophyse  
 38.31↔ Resektion von intrakr Gefässen mit Anastomose  
 38.41↔ Resektion von intrakr Blutgefässen mit Ersatz  
 38.61↔ Sonstige Exzision von intrakraniellen Gefässen  
 38.81↔ Sonstiger chir Verschluss von intrakr Gefässen  
 39.28↔ Extrakraniell-intrakranieller Gefäß-Bypass  
 39.51↔ Aneurysma-Clipping  
 86.94↔ Ein-/ErsetzPulsgener eNeurostim einzLeit, ni aufladbar spezif  
 86.95↔ Ein-/ErsetzPulsgener eNeurostim doppLeit, ni aufladbar spezif  
 86.96↔ Einsetz o Ersetz von sonst Pulsgenerat e Neurostim  
 86.97↔ Einsetzen aufladb Neurostim, aufladb, 1L  
 86.98↔ Einsetzen aufladb Neurostim, aufladb, 2L  
 92.20↔ Infusion von flüssigem Radioisotop  
 92.21.00↔ Oberflächenstrahlentherapie: n.n.bez.  
 92.21.01↔ Oberflächenstrahlenther: Bis 2 Bestrahlungsfelder  
 92.21.02↔ OberflächenstrTher: Mehr als 2 Bestrahlungsfelder  
 92.22.00↔ Orthovoltstrahlentherapie: n.n.bez.  
 92.22.01↔ Orthovoltstrahlenther: Bis 2 Bestrahlungsfelder  
 92.22.02↔ Orthovoltstrahlenther: Mehr als 2 Bestrahlungsfelder  
 92.22.11↔ Intraoperative Röntgenstrahlentherapie, bis 300 kV  
 92.22.12↔ Intraoperative Röntgenstrahlenther, 300 kV - < 1 MV

92.22.19↔ Intraoperative Röntgenstrahlentherapie, sonstige  
 92.23.00↔ Hochvoltstrahlentherapie, n.n.bez.  
 92.23.01↔ Telekobaltgerät bis zu 2 Bestrahlungsfelder  
 92.23.02↔ Telekobaltgerät 3 bis 4 Bestrahlungsfelder  
 92.23.03↔ Telekobaltger me a 4 BestrahlFeld od 3D-gepl Bestr  
 92.23.08↔ Hochvoltstrahlentherapie: andere Isotope  
 92.23.09↔ Telekobaltgerät, Sonstige  
 92.24.00↔ Teleradiotherapie m Photonen, Linearbeschl, nnbez  
 92.24.01↔ Teleradiotherapie m Photonen, Linearbeschl, Grossf  
 92.24.02↔ Teleradiotherapie m Elektr, Linearbeschl, Halbkörp  
 92.24.03↔ Teleradiotherapie m Elektr, Linearbeschl, Ganzkörp  
 92.24.04↔ TeleradTher mit Phot, LinBeschl, IntrOp StrahlTher  
 92.24.09↔ TeleradTher mit Phot, LinBeschl, sonstige  
 92.24.11↔ TeleradTher Phot LinBe bis 2 BestrF: M bildg Einst  
 92.24.12↔ TelerTher Phot LiBe me a 2 BeF: M bildgest Einst  
 92.24.13↔ TelerTher Phot LiBe 3-D gepl Best: M bildgest Einst  
 92.24.14↔ TeleR Phot intensMod RadTher: M bildgest Einst  
 92.24.21↔ TeleR Phot LinBe, bis zu 2 BestrF: Oh bildg Einst  
 92.24.22↔ TeleR Phot LinBe, me a 2 BestrF: Oh bildg Einst  
 92.24.23↔ TeleR Phot LinBe, 3-D gepl Best: Oh bildg Einst  
 92.24.24↔ TeleR Phot LinBe, intMod Radiother: Oh bildg Einst  
 92.25.00↔ Teleradiotherapie m Elektr, Linearbeschl, nnbez  
 92.25.01↔ Teleradiotherapie m Elektr, Linearbeschl, Grossf  
 92.25.02↔ Teleradiotherapie m Elektr, Linearbeschl, Halbkörp  
 92.25.03↔ Teleradiotherapie m Elektr, Linearbeschl, Ganzkörp  
 92.25.04↔ TeleradTher mit Elektr, LinBeschl, IntrOp StrahlTher  
 92.25.09↔ TeleradTher mit Elektr, LinBeschl, sonstige  
 92.25.11↔ TeleradTher Elektr LinBe, M bildg Einst  
 92.25.12↔ TeleradTher Elektr LinBe b 2 BestrF: M bildg Einst  
 92.25.13↔ TelerTher Elektr LiBe me a 2 BeF: M bildgest Einst  
 92.25.14↔ TelerTher Elek LiBe 3-D gepl Best: M bildgest Einst  
 92.25.15↔ TeleR Elektr intensMod RadTher: M bildgest Einst  
 92.25.21↔ TeleR Elektr LinBe, bis zu 2 BestrF: Oh bildg Einst  
 92.25.22↔ TeleR Elektr LinBe, me a 2 BestrF: Oh bildg Einst  
 92.25.23↔ TeleR Elektr LinBe, 3-D gepl Best: Oh bildg Einst  
 92.25.24↔ TeleR Elek LinBe, intMod Radiother: Oh bildg Einst  
 92.26↔ Teleradiotherapie mit anderen Partikelstrahlen  
 92.27.00↔ Brachytherapie Körperoberfl, so od nnbez ApplikatOrt  
 92.27.10↔ Brachytherapie weibl GeschlOrgane nnbez  
 92.27.11↔ Brachytherapie intrauterin  
 92.27.12↔ Brachytherapie intravaginal  
 92.27.13↔ Brachytherapie intrauterin u intravaginal kombiniert  
 92.27.21↔ Brachytherapie Körperoberfläche  
 92.27.22↔ Brachytherapie intrakavitär  
 92.27.23↔ Brachytherapie intraluminal  
 92.27.30↔ Brachytherapie Gefäss nnbez  
 92.27.31↔ Brachytherapie Koronargefäss  
 92.27.39↔ Brachytherapie so Gefäss  
 92.27.70↔ Radioaktive Moulagen, n.n.bez.  
 92.27.71↔ Konstrukt u Applikat v oberfl radioaktiven Moulagen  
 92.27.72↔ Konstrukt u Applikat v ni auf d KöOberfl verw Applik  
 92.27.73↔ Konstruktion und Applikation von Augenapplikatoren  
 92.27.79↔ Radioaktive Moulagen, sonstige  
 92.28.00↔ Injektion oder Instillation von Radioisotopen nnbez  
 92.28.01↔ Instillation off Radionuklide in Gelenke  
 92.28.02↔ Radiojodth bis 1,2 GBq ohne rh-TSH  
 92.28.03↔ Radiojodth bis 1,2 GBq mit rh-TSH  
 92.28.04↔ Radiojodth bis 5 GBq ohne rh-TSH  
 92.28.05↔ Radiojodth bis 5 GBq mit rh-TSH  
 92.28.06↔ Radiojodth über 5 GBq ohne rh-TSH

92.28.07↔	Radiojodth über 5 GBq mit rh-TSH	92.29.72↔	BestrSim ext Bestr u Brachyth, CT-Sim Brachyth
92.28.20↔	Radioimmuntherapie mit 90Y, parent	92.29.73↔	BestrSim ext Bestr u Brachyth, Feldf m Sim, o 3D
92.29.00↔	Brachyther m umschloss Radionukliden, nnbez	92.29.74↔	BestrSim ext Bestr u Brachyth, Feldf m Sim, m 3D
92.29.09↔	Brachytherapie m umschloss Radionukliden, sonst	92.29.79↔	BestrSim ext Bestrahl u Brachyth, sonst
92.29.11↔	Interst Brachyth m Impl entf Strahl i e E, nied Dos	92.29.80↔	BestrPI perk Bestrahl u Brachyth, nnbez
92.29.12↔	Interst Brachyth m Impl entf Strahl i e E, gep Dos	92.29.81↔	BestrahlPlan f d intensitätsmod RadioTher
92.29.13↔	Interst Brachyth m Impl entf Strahl i e E, ho Dos	92.29.82↔	BestrPI perk Best u Brachyth, BestrPI m CT u MRT
92.29.19↔	Interst Brachyth m Impl entf Strahl i e E, sonst	92.29.83↔	BestrPI perk Best u Brachyth, BestrPI Brachyth, mi
92.29.21↔	Interst Brachyth m Volimpl entf Strahl i m E, nd Dos	92.29.84↔	BestrPI perk Best u Brachyth, BestrPI Brachyth, ko
92.29.22↔	Interst Brachyth m Volimpl entf Strahl i m E, gp Dos	92.29.85↔	BestrPI perk Best u Brachyth, BestrPI o ind Dos
92.29.23↔	Interst Brachyth m Volimpl entf Strahl i m E, ho Dos	92.29.86↔	BestrahlPlan f perkut Bestrahl, m individ Dosisplan
92.29.29↔	Interst Brachyth m Volimpl entf Strahl i m E, sonst	92.29.89↔	BestrPI perkutane Bestrahlung u Brachyth, sonst
92.29.31↔	Interst Brachyth m Volimpl entf Strahl, bis 10 Q	92.30.01↔	Stereotaktische Bestrahlung, einzeitig, zerebral
92.29.32↔	Interst Brachyth m Volimpl entf Strahl, m a 10 Q	92.30.02↔	Stereotakt Bestrahlung, einzeitig, extrazerebral
92.29.40↔	Brachyth m Oberflächenapplikatoren, nnbez	92.30.90↔	Stereotaktische Radiochirurgie, nnbez
92.29.49↔	Brachyth m Oberflächenapplikatoren, sonst	92.31.00↔	Radiochirurgie mit Photonen n.n. bez., zerebral
92.29.51↔	Entf v umschl Radionukl o inakt Appl unter Anästh	92.31.10↔	Radiochirurgie mit Photonen nnbez, extrazerebral
92.29.60↔	Kunst u Anp v Fix- u Bhdhlfen b Str, Fix, nnbez	92.32.00↔	Mehrquellige Photon-Radiochirurgie
92.29.61↔	Kunst u Anp v Fix- u Bhdhlfen b Str, Fix, einfach	92.32.01↔	Mehrquellige Photon-Radiochirurgie: Gamma-knife
92.29.62↔	Kunst u Anp v Fix- u Bhdhlfen b Str, Fix, mittl SG	92.33.00↔	Teilchen-Radiochirurgie
92.29.63↔	Kunst u Anp v Fix- u Bhdhlfen b Str, Fix, komplex	92.33.01↔	And HochvoltstTh: Stereotakt Bestr, einzeit, zereb
92.29.64↔	Kunst u Anp v Fix- u Bhdhlfen b Str, Bhdhlfen	92.33.11↔	And HochvoltstTh: Stereot Bestr, einz, extrazereb
92.29.65↔	Kunst u Anp v Fix- u Bhdhlf b Str, ind Bl o VK	92.39.00↔	Stereotaktische Radiochirurgie, n.a.klass.
92.29.69↔	Kunst u Anp v Fix- u Bhdhlf b Strahlenth, sonst	92.39.01↔	And HochvoltstTh: Stereot Bestr, fraktioniert, zereb
92.29.70↔	BestrahlSim ext Bestrahl u Brachyth, nnbez	92.39.11↔	And HochvoltstTh: Stereot Bestr, frakt, extrazereb
92.29.71↔	BestrSim ext Bestrahl u Brachyth, CT-Sim ext Best	92.41↔	Intraoperative Strahlentherapie mit Elektronen

**Prozedur B02-3**

77.99↔	Tot KnochResekt an and näher bez Knoch, auss GSchK	81.64↔	Spondylodes o ReOP e Spondylodes von 9 o mehr Wirb
81.63↔	Spondylodes oder ReOP e Spondylodes von 4-8 Wirb	81.66↔	Kyphoplastik

**Prozedur B02-4**

00.62↔	Perkut Angiopl oder Atherekt an intrakr(n) Gef(en)	92.25.04↔	TeleradTher mit Elektr, LinBeschl, IntrOp StrahlTher
00.65↔	Perkut Einsetz von sonst(n) intrakr vask Stent(s)	92.25.09↔	TeleradTher mit Elektr, LinBeschl, sonstige
92.20↔	Infusion von flüssigem Radioisotop	92.25.11↔	TeleradTher Elektr LinBe, M bildg Einst
92.21.00↔	Oberflächenstrahlentherapie: n.n.bez.	92.25.12↔	TeleradTher Elektr LinBe b 2 BestrF: M bildg Einst
92.21.01↔	Oberflächenstrahlenther: Bis 2 Bestrahlungsfelder	92.25.13↔	TelerTher Elektr LiBe me a 2 BeF: M bildgest Einst
92.21.02↔	OberflächenstrTher: Mehr als 2 Bestrahlungsfelder	92.25.14↔	TelerTher Elek LiBe 3-D gepl Best: M bildgest Einst
92.22.00↔	Orthovoltstrahlentherapie: n.n.bez.	92.25.15↔	TeleR Elektr intensMod RadTher: M bildgest Einst
92.22.01↔	Orthovoltstrahlenther: Bis 2 Bestrahlungsfelder	92.25.21↔	TeleR Elektr LinBe, bis zu 2 BestrF: Oh bildg Einst
92.22.02↔	Orthovoltstrahlenther: Mehr als 2 Bestrahlungsfelder	92.25.22↔	TeleR Elektr LinBe, me a 2 BestrF: Oh bildg Einst
92.22.11↔	Intraoperative Röntgenstrahlentherapie, bis 300 kV	92.25.23↔	TeleR Elektr LinBe, 3-D gepl Best: Oh bildg Einst
92.22.12↔	Intraoperative Röntgenstrahlenther, 300 kV - < 1 MV	92.25.24↔	TeleR Elek LinBe, intMod Radiother: Oh bildg Einst
92.22.19↔	Intraoperative Röntgenstrahlentherapie, sonstige	92.26↔	Teleradiotherapie mit anderen Partikelstrahlen
92.23.00↔	Hochvoltstrahlentherapie, n.n.bez.	92.27.00↔	Brachytherapie Körperoberfl, so od nnbez ApplikatOrt
92.23.01↔	Telekobaltgerät bis zu 2 Bestrahlungsfelder	92.27.10↔	Brachytherapie weibl GeschlOrgane nnbez
92.23.02↔	Telekobaltgerät 3 bis 4 Bestrahlungsfelder	92.27.11↔	Brachytherapie intrauterin
92.23.03↔	Telekobaltger me a 4 BestrahlFeld od 3D-gep Bestr	92.27.12↔	Brachytherapie intravaginal
92.23.08↔	Hochvoltstrahlentherapie: andere Isotope	92.27.13↔	Brachytherapie intrauterin u intravaginal kombiniert
92.23.09↔	Telekobaltgerät, Sonstige	92.27.21↔	Brachytherapie Körperoberfläche
92.24.00↔	Teleradiotherapie m Photonen, Linearbeschl, nnbez	92.27.22↔	Brachytherapie intrakavitär
92.24.01↔	Teleradiotherapie m Photonen, Linearbeschl, Grossf	92.27.23↔	Brachytherapie intraluminal
92.24.02↔	Teleradiotherapie m Elektr, Linearbeschl, Halbkörp	92.27.30↔	Brachytherapie Gefäss nnbez
92.24.03↔	Teleradiotherapie m Elektr, Linearbeschl, Ganzkörp	92.27.31↔	Brachytherapie Koronargefäss
92.24.04↔	TeleradTher mit Phot, LinBeschl, IntrOp StrahlTher	92.27.39↔	Brachytherapie so Gefäss
92.24.09↔	TeleradTher mit Phot, LinBeschl, sonstige	92.27.70↔	Radioaktive Moulagen, n.n.bez.
92.24.11↔	TeleradTher Phot LinBe bis 2 BestrF: M bildg Einst	92.27.71↔	Konstrukt u Applikat v oberfl radioaktiven Moulagen
92.24.12↔	TelerTher Phot LiBe me a 2 BeF: M bildgest Einst	92.27.72↔	Konstrukt u Applikat v ni auf d KöOberfl verw Applik
92.24.13↔	TelerTher Phot LiBe 3-D gepl Best: M bildgest Einst	92.27.73↔	Konstruktion und Applikation von Augenapplikatoren
92.24.14↔	TeleR Phot intensMod RadTher: M bildgest Einst	92.27.79↔	Radioaktive Moulagen, sonstige
92.24.21↔	TeleR Phot LinBe, bis zu 2 BestrF: Oh bildg Einst	92.28.00↔	Injektion oder Instillation von Radioisotopen nnbez
92.24.22↔	TeleR Phot LinBe, me a 2 BestrF: Oh bildg Einst	92.28.01↔	Instillation off Radionuklide in Gelenke
92.24.23↔	TeleR Phot LinBe, 3-D gepl Best: Oh bildg Einst	92.28.02↔	Radiojodth bis 1,2 GBq ohne rh-TSH
92.24.24↔	TeleR Phot LinBe, intMod Radiother: Oh bildg Einst	92.28.03↔	Radiojodth bis 1,2 GBq mit rh-TSH
92.25.00↔	Teleradiotherapie m Elektr, Linearbeschl, nnbez	92.28.04↔	Radiojodth bis 5 GBq ohne rh-TSH
92.25.01↔	Teleradiotherapie m Elektr, Linearbeschl, Grossf	92.28.05↔	Radiojodth bis 5 GBq mit rh-TSH
92.25.02↔	Teleradiotherapie m Elektr, Linearbeschl, Halbkörp	92.28.06↔	Radiojodth über 5 GBq ohne rh-TSH
92.25.03↔	Teleradiotherapie m Elektr, Linearbeschl, Ganzkörp	92.28.07↔	Radiojodth über 5 GBq mit rh-TSH

92.28.20↔	Radioimmuntherapie mit 90Y, parent	92.29.73↔	BestrSim ext Bestr u Brachythy, Feldf m Sim, o 3D
92.29.00↔	Brachyther m umschloss Radionukliden, nnbez	92.29.74↔	BestrSim ext Bestr u Brachythy, Feldf m Sim, m 3D
92.29.09↔	Brachytherapie m umschloss Radionukliden, sonst	92.29.79↔	BestrSim ext Bestrahl u Brachythy, sonst
92.29.11↔	Interst Brachythy m Impl entf Strahl i e E, nied Dos	92.29.80↔	BestrPI perk Bestrahl u Brachythy, nnbez
92.29.12↔	Interst Brachythy m Impl entf Strahl i e E, gep Dos	92.29.81↔	BestrahlPlan f d intensitätsmod RadioTher
92.29.13↔	Interst Brachythy m Impl entf Strahl i e E, ho Dos	92.29.82↔	BestrPI perk Best u Brachythy, BestrPI m CT u MRT
92.29.19↔	Interst Brachythy m Impl entf Strahl i e E, sonst	92.29.83↔	BestrPI perk Best u Brachythy, BestrPI Brachythy, mi
92.29.21↔	Interst Brachythy m Volimpl entf Strahl i m E, nd Dos	92.29.84↔	BestrPI perk Best u Brachythy, BestrPI Brachythy, ko
92.29.22↔	Interst Brachythy m Volimpl entf Strahl i m E, gp Dos	92.29.85↔	BestrPI perk Best u Brachythy, BestrPI o ind Dos
92.29.23↔	Interst Brachythy m Volimpl entf Strahl i m E, ho Dos	92.29.86↔	BestrahlPlan f perkut Bestrahl, m individ Dosisplan
92.29.29↔	Interst Brachythy m Volimpl entf Strahl i m E, sonst	92.29.89↔	BestrPI perkutane Bestrahlung u Brachythy, sonst
92.29.31↔	Interst Brachythy m Volimpl entf Strahl, bis 10 Q	92.30.01↔	Stereotaktische Bestrahlung, einzeitig, zerebral
92.29.32↔	Interst Brachythy m Volimpl entf Strahl, m a 10 Q	92.30.02↔	Stereotakt Bestrahlung, einzeitig, extrazerebral
92.29.40↔	Brachythy m Oberflächenapplikatoren, nnbez	92.30.90↔	Stereotaktische Radiochirurgie, nnbez
92.29.49↔	Brachythy m Oberflächenapplikatoren, sonst	92.31.00↔	Radiochirurgie mit Photonen n.n. bez., zerebral
92.29.51↔	Entf v umschl Radionukl o inakt Appl unter Anästh	92.31.10↔	Radiochirurgie mit Photonen nnbez, extrazerebral
92.29.60↔	Konst u Anp v Fix- u Bhdhilfen b Str, Fix, nnbez	92.32.00↔	Mehrquellige Photon-Radiochirurgie
92.29.61↔	Konst u Anp v Fix- u Bhdhilfen b Str, Fix, einfach	92.32.01↔	Mehrquellige Photon-Radiochirurgie: Gamma-knife
92.29.62↔	Konst u Anp v Fix- u Bhdhilfen b Str, Fix, mittl SG	92.33.00↔	Teilchen-Radiochirurgie
92.29.63↔	Konst u Anp v Fix- u Bhdhilfen b Str, Fix, komplex	92.33.01↔	And HochvoltstTh: Stereotakt Bestr, einzeit, zereb
92.29.64↔	Konst u Anp v Fix- u Bhdhilfen b Str, Bhdhilfen	92.33.11↔	And HochvoltstTh: Stereot Bestr, einz, extrazereb
92.29.65↔	Konst u Anp v Fix- u Bhdhilf b Str, ind Bl o VK	92.39.01↔	And HochvoltstTh: Stereot Bestr, fraktioniert, zereb
92.29.69↔	Konst u Anp v Fix- u Bhdhilf b Strahlenth, sonst	92.39.11↔	And HochvoltstTh: Stereot Bestr, frakt, extrazereb
92.29.70↔	BestrahlSim ext Bestrahl u Brachythy, nnbez	92.41↔	Intraoperative Strahlentherapie mit Elektronen
92.29.71↔	BestrSim ext Bestrahl u Brachythy, CT-Sim ext Best	XX.CH‡↔	Kein spezifischer Kode im CHOP
92.29.72↔	BestrSim ext Bestr u Brachythy, CT-Sim Brachythy		

## Prozedur B02-5

92.22.11↔	Intraoperative Röntgenstrahlentherapie, bis 300 kV	92.25.03↔	Teleradiotherapie m Elektr, Linearbeschl, Ganzkörper
92.22.12↔	Intraoperative Röntgenstrahlenther, 300 kV - < 1 MV	92.25.04↔	TeleradTher mit Elektr, LinBeschl, IntrOp StrahlTher
92.22.19↔	Intraoperative Röntgenstrahlentherapie, sonstige	92.25.09↔	TeleradTher mit Elektr, LinBeschl, sonstige
92.23.00↔	Hochvoltstrahlentherapie, n.n.bez.	92.25.11↔	TeleradTher Elektr LinBe, M bildg Einst
92.23.01↔	Telekobaltgerät bis zu 2 Bestrahlungsfelder	92.25.12↔	TeleradTher Elektr LinBe b 2 BestrF: M bildg Einst
92.23.02↔	Telekobaltgerät 3 bis 4 Bestrahlungsfelder	92.25.13↔	TelerTher Elektr LiBe me a 2 BeF: M bildgest Einst
92.23.03↔	Telekobaltger me a 4 BestrahlFeld od 3D-gep Bestr	92.25.14↔	TelerTher Elek LiBe 3-D gepl Best: M bildgest Einst
92.23.08↔	Hochvoltstrahlentherapie: andere Isotope	92.25.15↔	TeleR Elektr intensMod RadTher: M bildgest Einst
92.23.09↔	Telekobaltgerät, Sonstige	92.25.21↔	TeleR Elektr LinBe, bis zu 2 BestrF: Oh bildg Einst
92.24.00↔	Teleradiotherapie m Photonen, Linearbeschl, nnbez	92.25.22↔	TeleR Elektr LinBe, me a 2 BestrF: Oh bildg Einst
92.24.01↔	Teleradiotherapie m Photonen, Linearbeschl, Grossf	92.25.23↔	TeleR Elektr LinBe, 3-D gepl Best: Oh bildg Einst
92.24.02↔	Teleradiotherapie m Elektr, Linearbeschl, Halbkörper	92.25.24↔	TeleR Elek LinBe, intMod Radiother: Oh bildg Einst
92.24.03↔	Teleradiotherapie m Elektr, Linearbeschl, Ganzkörper	92.26↔	Teleradiotherapie mit anderen Partikelstrahlen
92.24.04↔	TeleradTher mit Phot, LinBeschl, IntrOp StrahlTher	92.30.01↔	Stereotaktische Bestrahlung, einzeitig, zerebral
92.24.09↔	TeleradTher mit Phot, LinBeschl, sonstige	92.30.02↔	Stereotakt Bestrahlung, einzeitig, extrazerebral
92.24.11↔	TeleradTher Phot LinBe bis 2 BestrF: M bildg Einst	92.30.90↔	Stereotaktische Radiochirurgie, nnbez
92.24.12↔	TelerTher Phot LiBe me a 2 BeF: M bildgest Einst	92.31.00↔	Radiochirurgie mit Photonen n.n. bez., zerebral
92.24.13↔	TelerTher Phot LiBe 3-D gepl Best: M bildgest Einst	92.31.10↔	Radiochirurgie mit Photonen nnbez, extrazerebral
92.24.14↔	TeleR Phot intensMod RadTher: M bildgest Einst	92.32.00↔	Mehrquellige Photon-Radiochirurgie
92.24.21↔	TeleR Phot LinBe, bis zu 2 BestrF: Oh bildg Einst	92.32.01↔	Mehrquellige Photon-Radiochirurgie: Gamma-knife
92.24.22↔	TeleR Phot LinBe, me a 2 BestrF: Oh bildg Einst	92.33.00↔	Teilchen-Radiochirurgie
92.24.23↔	TeleR Phot LinBe, 3-D gepl Best: Oh bildg Einst	92.33.01↔	And HochvoltstTh: Stereotakt Bestr, einzeit, zereb
92.24.24↔	TeleR Phot LinBe, intMod Radiother: Oh bildg Einst	92.33.11↔	And HochvoltstTh: Stereot Bestr, einz, extrazereb
92.25.00↔	Teleradiotherapie m Elektr, Linearbeschl, nnbez	92.39.01↔	And HochvoltstTh: Stereot Bestr, fraktioniert, zereb
92.25.01↔	Teleradiotherapie m Elektr, Linearbeschl, Grossf	92.39.11↔	And HochvoltstTh: Stereot Bestr, frakt, extrazereb
92.25.02↔	Teleradiotherapie m Elektr, Linearbeschl, Halbkörper	92.41↔	Intraoperative Strahlentherapie mit Elektronen

## Prozedur B02-6

01.32↔	Lobotomie und Traktotomie	02.11↔	Einfache Naht an der Dura mater des Gehirns
01.51↔	Exzision von Läsion oder Gewebe an den Hirnhäuten	02.12↔	Sonstige Rekonstruktion an den Hirnhäuten
01.52↔	Hemisphärektomie	02.13↔	Ligatur eines Gefässes der Hirnhäute
01.53↔	Lobektomie am Gehirn	02.14↔	Exzision am Plexus chorioideus
01.59↔	So Exz oder Destr von Läsion oder Gewebe am Gehirn	02.92↔	Plastische Rekonstruktion am Gehirn
01.6↔	Exzision einer Läsion am Schädel	02.93↔	Implant o Ersetz d Elektrod(n) e intrakr Neurostim
02.01↔	Eröffnen einer Schädelnaht	02.96↔	Einsetzen einer sphenoidalen Elektrode
02.02↔	Elevation von Frakturfragmenten vom Schädel	02.99↔	Sonstige Operation an Schädel, Gehirn und Hirnh
02.04↔	Knochen transplantation an den Schädel	04.01↔	Exzision eines Akustikusneurinoms
02.05↔	Einsetzen einer Schädelknochenplatte	07.13↔	Biopsie an der Hypophyse, transfrontaler Zugang
02.06↔	Sonstige Osteoplastik am Schädel	07.14↔	Biopsie an der Hypophyse, transsphenoidaler Zugang
02.07↔	Entfernen einer Schädelknochenplatte	07.15↔	Biopsie an der Hypophyse, nicht näher bez Zugang

07.17↔	Biopsie am Corpus pineale	07.79↔	Sonstige Operation an der Hypophyse
07.51↔	Exploration im Gebiet des Corpus pineale	38.31↔	Resektion von intrakr Gefässen mit Anastomose
07.52↔	Inzision am Corpus pineale	38.41↔	Resektion von intrakr Blutgefässen mit Ersatz
07.53↔	Partielle Exzision des Corpus pineale	38.61↔	Sonstige Exzision von intrakraniellen Gefässen
07.54↔	Totale Exzision des Corpus pineale	38.81↔	Sonstiger chir Verschluss von intrakr Gefässen
07.59↔	Sonstige Operationen am Corpus pineale	39.28↔	Extrakraniell-intrakranieller Gefäss-Bypass
07.61↔	Partielle Exzision der Hypoph, transfront Zugang	39.51↔	Aneurysma-Clipping
07.62↔	Part Exzision an der Hypoph, transspnen Zugang	86.94↔	Ein-/ErsetzPulsgener eNeurostim einzLeit, ni aufladbar spezif
07.63↔	Part Exz an der Hypoph, nicht näher bez Zugang	86.95↔	Ein-/ErsetzPulsgener eNeurostim doppLeit, ni aufladbar spezif
07.64↔	Totale Exzision der Hypophyse, transfront Zugang	86.96↔	Einsetz o Ersetz von sonst Pulsgenerat e Neurostim
07.65↔	Totale Exzision der Hypophyse, transspnen Zugang	86.97↔	Einsetzen aufladb Neurostim, aufladb, 1L
07.68↔	Totale Exz der Hypoph, anderer näher bez Zugang	86.98↔	Einsetzen aufladb Neurostim, aufladb, 2L
07.69↔	Totale Exzision der Hypoph, nicht näher bez Zugang	92.39.00↔	Stereotaktische Radiochirurgie, n.a.klass.
07.71↔	Exploration der Fossa hypophysialis	92.39.01↔	And HochvoltstTh: Stereot Bestr, fraktioniert, zereb
07.72↔	Inzision an der Hypophyse	92.39.11↔	And HochvoltstTh: Stereot Bestr, frakt, extrazereb

## Prozedur B02-7

92.20↔	Infusion von flüssigem Radioisotop	92.27.22↔	Brachytherapie intrakavitär
92.21.00↔	Oberflächenstrahlentherapie: n.n.bez.	92.27.23↔	Brachytherapie intraluminal
92.21.01↔	Oberflächenstrahlenther: Bis 2 Bestrahlungsfelder	92.27.30↔	Brachytherapie Gefäss nnbez
92.21.02↔	OberflächenstrTher: Mehr als 2 Bestrahlungsfelder	92.27.31↔	Brachytherapie Koronargefäss
92.22.00↔	Orthovoltstrahlentherapie: n.n.bez.	92.27.39↔	Brachytherapie so Gefäss
92.22.01↔	Orthovoltstrahlenther: Bis 2 Bestrahlungsfelder	92.27.70↔	Radioaktive Moulagen, n.n.bez.
92.22.02↔	Orthovoltstrahlenther: Mehr als 2 Bestrahlungsfelder	92.27.71↔	Konstrukt u Applikat v oberfl radioaktiven Moulagen
92.22.11↔	Intraoperative Röntgenstrahlentherapie, bis 300 kV	92.27.72↔	Konstrukt u Applikat v ni auf d KöOberfl verw Applik
92.22.12↔	Intraoperative Röntgenstrahlenther, 300 kV - < 1 MV	92.27.73↔	Konstruktion und Applikation von Augenapplikatoren
92.22.19↔	Intraoperative Röntgenstrahlentherapie, sonstige	92.27.79↔	Radioaktive Moulagen, sonstige
92.23.00↔	Hochvoltstrahlentherapie, n.n.bez.	92.28.00↔	Injektion oder Instillation von Radioisotopen nnbez
92.23.01↔	Telekobaltgerät bis zu 2 Bestrahlungsfelder	92.28.01↔	Instillation off Radionuklide in Gelenke
92.23.02↔	Telekobaltgerät 3 bis 4 Bestrahlungsfelder	92.28.02↔	Radiojodth bis 1,2 GBq ohne rh-TSH
92.23.03↔	Telekobaltger me a 4 BestrahlFeld od 3D-gep Bestr	92.28.03↔	Radiojodth bis 1,2 GBq mit rh-TSH
92.23.08↔	Hochvoltstrahlentherapie: andere Isotope	92.28.04↔	Radiojodth bis 5 GBq ohne rh-TSH
92.23.09↔	Telekobaltgerät, Sonstige	92.28.05↔	Radiojodth bis 5 GBq mit rh-TSH
92.24.00↔	Teleradiotherapie m Photonen, Linearbeschl, nnbez	92.28.06↔	Radiojodth über 5 GBq ohne rh-TSH
92.24.01↔	Teleradiotherapie m Photonen, Linearbeschl, Grossf	92.28.07↔	Radiojodth über 5 GBq mit rh-TSH
92.24.02↔	Teleradiotherapie m Elektr, Linearbeschl, Halbkörp	92.28.20↔	Radioimmuntherapie mit 90Y, parent
92.24.03↔	Teleradiotherapie m Elektr, Linearbeschl, Ganzkörp	92.29.00↔	Brachyther m umschloss Radionukliden, nnbez
92.24.04↔	TeleradTher mit Phot, LinBeschl, IntrOp StrahlTher	92.29.09↔	Brachytherapie m umschloss Radionukliden, sonst
92.24.09↔	TeleradTher mit Phot, LinBeschl, sonstige	92.29.11↔	Interst Brachyth m Impl entf Strahl i e E, nied Dos
92.24.11↔	TeleradTher Phot LinBe bis 2 BestrF: M bildg Einst	92.29.12↔	Interst Brachyth m Impl entf Strahl i e E, gep Dos
92.24.12↔	TelerTher Phot LiBe me a 2 BeF: M bildgest Einst	92.29.13↔	Interst Brachyth m Impl entf Strahl i e E, ho Dos
92.24.13↔	TelerTher Phot LiBe 3-D gepl Best: M bildgest Einst	92.29.19↔	Interst Brachyth m Impl entf Strahl i e E, sonst
92.24.14↔	TeleR Phot intensMod RadTher: M bildgest Einst	92.29.21↔	Interst Brachyth m Volimpl entf Strahl i m E, nd Dos
92.24.21↔	TeleR Phot LinBe, bis zu 2 BestrF: Oh bildg Einst	92.29.22↔	Interst Brachyth m Volimpl entf Strahl i m E, gp Dos
92.24.22↔	TeleR Phot LinBe, me a 2 BestrF: Oh bildg Einst	92.29.23↔	Interst Brachyth m Volimpl entf Strahl i m E, ho Dos
92.24.23↔	TeleR Phot LinBe, 3-D gepl Best: Oh bildg Einst	92.29.29↔	Interst Brachyth m Volimpl entf Strahl i m E, sonst
92.24.24↔	TeleR Phot LinBe, intMod Radiother: Oh bildg Einst	92.29.31↔	Interst Brachyth m Volimpl entf Strahl, bis 10 Q
92.25.00↔	Teleradiotherapie m Elektr, Linearbeschl, nnbez	92.29.32↔	Interst Brachyth m Volimpl entf Strahl, m a 10 Q
92.25.01↔	Teleradiotherapie m Elektr, Linearbeschl, Grossf	92.29.40↔	Brachyth m Oberflächenapplikatoren, nnbez
92.25.02↔	Teleradiotherapie m Elektr, Linearbeschl, Halbkörp	92.29.49↔	Brachyth m Oberflächenapplikatoren, sonst
92.25.03↔	Teleradiotherapie m Elektr, Linearbeschl, Ganzkörp	92.29.51↔	Entf v umschl Radionukl o inakt Appl unter Anästh
92.25.04↔	TeleradTher mit Elektr, LinBeschl, IntrOp StrahlTher	92.29.60↔	Konst u Anp v Fix- u Bhdhlhilfen b Str, Fix, nnbez
92.25.09↔	TeleradTher mit Elektr, LinBeschl, sonstige	92.29.61↔	Konst u Anp v Fix- u Bhdhlhilfen b Str, Fix, einfach
92.25.11↔	TeleradTher Elektr LinBe, M bildg Einst	92.29.62↔	Konst u Anp v Fix- u Bhdhlhilfen b Str, Fix, mittl SG
92.25.12↔	TeleradTher Elektr LinBe b 2 BestrF: M bildg Einst	92.29.63↔	Konst u Anp v Fix- u Bhdhlhilfen b Str, Fix, komplex
92.25.13↔	TelerTher Elektr LiBe me a 2 BeF: M bildgest Einst	92.29.64↔	Konst u Anp v Fix- u Bhdhlhilfen b Str, Bhdhlhilfen
92.25.14↔	TelerTher Elek LiBe 3-D gepl Best: M bildgest Einst	92.29.65↔	Konst u Anp v Fix- u Bhdhlhilf b Str, ind BI o VK
92.25.15↔	TeleR Elektr intensMod RadTher: M bildgest Einst	92.29.69↔	Konst u Anp v Fix- u Bhdhlhilf b Strahlenther, sonst
92.25.21↔	TeleR Elektr LinBe, bis zu 2 BestrF: Oh bildg Einst	92.29.70↔	BestrahlSim ext Bestrahl u Brachyth, nnbez
92.25.22↔	TeleR Elektr LinBe, me a 2 BestrF: Oh bildg Einst	92.29.71↔	BestrSim ext Bestrahl u Brachyth, CT-Sim ext Best
92.25.23↔	TeleR Elektr LinBe, 3-D gepl Best: Oh bildg Einst	92.29.72↔	BestrSim ext Bestr u Brachyth, CT-Sim Brachyth
92.25.24↔	TeleR Elek LinBe, intMod Radiother: Oh bildg Einst	92.29.73↔	BestrSim ext Bestr u Brachyth, Feldf m Sim, o 3D
92.26↔	Teleradiotherapie mit anderen Partikelstrahlen	92.29.74↔	BestrSim ext Bestr u Brachyth, Feldf m Sim, m 3D
92.27.00↔	Brachytherapie Körperoberfl, so od nnbez ApplikatOrt	92.29.79↔	BestrSim ext Bestrahl u Brachyth, sonst
92.27.10↔	Brachytherapie weibl GeschlOrgane nnbez	92.29.80↔	BestrPI perk Bestrahl u Brachyth, nnbez
92.27.11↔	Brachytherapie intrauterin	92.29.81↔	BestrahlPlan f d intensitätsmod RadioTher
92.27.12↔	Brachytherapie intravaginal	92.29.82↔	BestrPI perk Best u Brachyth, BestrPI m CT u MRT
92.27.13↔	Brachytherapie intrauterin u intravaginal kombiniert	92.29.83↔	BestrPI perk Best u Brachyth, BestrPI Brachyth, mi
92.27.21↔	Brachytherapie Körperoberfläche	92.29.84↔	BestrPI perk Best u Brachyth, BestrPI Brachyth, ko



92.29.85↔	BestrPl perk Best u Brachyth, BestrPl o ind Dos	92.32.01↔	Mehrquellige Photon-Radiochirurgie: Gamma-knife
92.29.86↔	BestrahlPlan f perkut Bestrahl, m individ Dosisplan	92.33.00↔	Teilchen-Radiochirurgie
92.29.89↔	BestrPl perkutane Bestrahlung u Brachyth, sonst	92.33.01↔	And HochvoltstTh: Stereotakt Bestr, einzeit, zereb
92.30.01↔	Stereotaktische Bestrahlung, einzeitig, zerebral	92.33.11↔	And HochvoltstTh: Stereot Bestr, einz, extrazereb
92.30.02↔	Stereotakt Bestrahlung, einzeitig, extrazerebral	92.39.01↔	And HochvoltstTh: Stereot Bestr, fraktioniert, zereb
92.30.90↔	Stereotaktische Radiochirurgie, nnbez	92.39.11↔	And HochvoltstTh: Stereot Bestr, frakt, extrazereb
92.31.00↔	Radiochirurgie mit Photonen n.n. bez., zerebral	92.41↔	Intraoperative Strahlentherapie mit Elektronen
92.31.10↔	Radiochirurgie mit Photonen nnbez, extrazerebral	XX.CH‡↔	Kein spezifischer Kode im CHOP
92.32.00↔	Mehrquellige Photon-Radiochirurgie		

**ADRG B03****Operative Eingriffe bei nicht akuter Para- / Tetraplegie oder Eingriffe an Wirbelsäule und Rückenmark bei bösartiger Neubildung od. mit äußerst schweren od. schw. CC oder Eingriffe b. zerebraler Lähmung, Muskeldystrophie, Neuropathie mit äußerst schw. CC**

Hauptdiagnose in Tabelle B03-1 und OR-Prozedur oder Prozedur in Tabelle B03-4 und (Hauptdiagnose in Tabelle B03-2 oder PCCL > 2) oder Hauptdiagnose in Tabelle B03-3 und (Prozedur in Tabelle B03-5 oder Prozedur in Tabelle B03-6) und PCCL > 3

**DRG B03Z****Operative Eingriffe bei nicht akuter Para- / Tetraplegie oder Eingriffe an Wirbelsäule und Rückenmark bei bösartiger Neubildung od. mit äußerst schweren od. schw. CC oder Eingriffe b. zerebraler Lähmung, Muskeldystrophie, Neuropathie mit äußerst schw. CC****Hauptdiagnose B03-1**

G04.1	Tropische spastische Paraplegie	G82.32	Schlaff Tetrapares u Tetrapleg, chron kompl QSL
G82.02	Schlaff Parapares u Parapleg, chron kompl QSL	G82.33	Schlaff Tetrapares u Tetrapleg, chron inkompl QSL
G82.03	Schlaff Parapares u Parapleg, chron inkompl QSL	G82.39	Schlaff Tetrapares u Tetrapleg, nnb
G82.09	Schlaff Parapares u Parapleg, nnb	G82.42	Spast Tetrapares u Tetrapleg, chron kompl QSL
G82.12	Spast Parapares u Parapleg, chron kompl QSL	G82.43	Spast Tetrapares u Tetrapleg, chron inkompl QSL
G82.13	Spast Parapares u Parapleg, chron inkompl QSL	G82.49	Spast Tetrapares u Tetrapleg, nnb
G82.19	Spast Parapares u Parapleg, nnb	G82.52	Tetrapares u Tetrapleg, nnb, chron kompl QSL
G82.22	Parapares u Parapleg, nnb, chron kompl QSL	G82.53	Tetrapares u Tetrapleg, nnb, chron inkompl QSL
G82.23	Parapares u Parapleg, nnb, chron inkompl QSL	G82.59	Tetrapares u Tetrapleg, nnb
G82.29	Parapares u Parapleg, nnb	P11.51	Geburtsverletzung Wirbelsäule u RM m chron QSL

**Hauptdiagnose B03-2**

C70.0	Bösartige Neubildung: Hirnhäute	C72.0	Bösartige Neubildung: Rückenmark
C70.1	Bösartige Neubildung: Rückenmarkhäute	C72.1	Bösartige Neubildung: Cauda equina
C70.9	Bösartige Neubildung: Meningen, nicht näher bezeichnet	C72.2	Bösartige Neubildung: Nn. olfactorii [I. Hirnnerv]
C71.0	BNB: Zerebrum, ausgenommen Hirnlappen und Ventrikel	C72.3	Bösartige Neubildung: N. opticus [II. Hirnnerv]
C71.1	Bösartige Neubildung: Frontallappen	C72.4	Bösartige Neubildung: N. vestibulocochlearis [VIII. Hirnnerv]
C71.2	Bösartige Neubildung: Temporallappen	C72.5	BNB: Sonstige und nicht näher bezeichnete Hirnnerven
C71.3	Bösartige Neubildung: Parietallappen	BNB: Gehirn u andere Teile ZNS, mehr Teilbereiche überlapp	
C71.4	Bösartige Neubildung: Okzipitallappen	C72.9	Bösartige Neubildung: Zentralnervensystem, nnbez
C71.5	Bösartige Neubildung: Hirnventrikel	C75.3	BNB: Epiphyse [Glandula pinealis] [Zirbeldrüse]
C71.6	Bösartige Neubildung: Zerebellum	C75.4	Bösartige Neubildung: Glomus caroticum
C71.7	Bösartige Neubildung: Hirnstamm	C75.5	BNB: Glomus aorticum u sonstige Paraganglien
C71.8	Bösartige Neubildung: Gehirn, mehrere Teilbereiche überlapp	C79.3	Sekundäre BNB Gehirn u Hirnhäute
C71.9	Bösartige Neubildung: Gehirn, nicht näher bezeichnet	C79.4	Sekundäre BNB so u nnbez Teile Nervensystem

**Hauptdiagnose B03-3**

G11.0	Angeborene nichtprogressive Ataxie	G21.1	Sonst arzneimittelinduziertes Parkinson-Synd
G11.1	Früh beginnende zerebellare Ataxie	G23.1	Progress supranukl Ophthalmoplegie [S-R-O-Synd]
G11.2	Spät beginnende zerebellare Ataxie	G25.8	Sonst nb extrapyramidale KH u Bewegungsstörung
G11.3	Zerebellare Ataxie defekt DNA-Reparatursystem	G35.0	Erstmanifestation einer multiplen Sklerose
G11.4	Hereditäre spastische Paraplegie	G35.10	MS m schubförm Verl: OA akute Exazerbation od Progress
G11.8	Sonstige hereditäre Ataxien	G35.11	MS m schubförm Verl: MA akute Exazerbation od Progress
G11.9	Hereditäre Ataxie, nnbez	G35.20	MS m prim chron Verl: OA akute Exazerbation od Progress
G12.0	Infant spin Muskelatrophie, Typ I [Werdnig-Hoffm]	G35.21	MS m prim chron Verl: MA akute Exazerbation od Progress
G12.1	Sonstige vererbte spinale Muskelatrophie	G35.30	MS m sek chron Verl: OA akute Exazerbation od Progress
G12.2	Motoneuron-Krankheit	G35.31	MS m sek chron Verl: MA akute Exazerbation od Progress
G12.8	Sonst spinale Muskelatrophien u verwandt Syndrome	G35.9	Multiple Sklerose, nicht näher bezeichnet
G12.9	Spinale Muskelatrophie, nnbez	G36.0	Neuromyelitis optica [Devic-KH]
G21.0	Malignes Neuroleptika-Syndrom	G36.1	Ak u subak hämorrhag Leukoenzephalitis [Hurst]

G36.8	Sonstige nb akute disseminierte Demyelinisation	G52.2	KH N. vagus [X. Hirnnerv]
G36.9	Akute disseminierte Demyelinisation, nnbez	G52.3	KH N. hypoglossus [XII. Hirnnerv]
G37.0	Diffuse Hirnsklerose	G52.7	KH mehrerer Hirnnerven
G37.1	Zentrale Demyelinisation Corpus callosum	G52.8	KH sonstiger nb Hirnnerven
G37.2	Zentrale pontine Myelinolyse	G52.9	KH Hirnnerv, nnbez
G37.3	Myelitis transversa acuta b demyelinisier KH ZNS	G54.0	Läsionen Plexus brachialis
G37.4	Subakute nekrotisierende Myelitis [F-A-Synd]	G54.1	Läsionen Plexus lumbosacralis
G37.5	Konzentr Sklerose [Baló-KH]	G54.2	Läsionen Zervikalwurzeln, aonkl
G37.8	Sonst nb demyelinisierende KH ZNS	G54.3	Läsionen Thorakalwurzeln, aonkl
G37.9	Demyelinisierende KH ZNS, nnbez	G54.4	Läsionen Lumbosakralwurzeln, aonkl
G40.00	Pseudo-Lennox-Syndrom	G54.5	Neuralgische Amyotrophie
G40.01	CSWS	G54.6	Phantomschmerz
G40.02	Benign psychomotor Epilep [terror fits]	G54.7	Phantomglied oh Schmerzen
G40.08	So lokbez (fok) (part) idiop Epil/epil Synd m fok beg Anf	G54.8	Sonst KH von Nervenwurzeln u Nervenplexus
G40.09	Lokbez (fok) (part) idiop Epilep/epil Synd m fok beg Anf, nnb	G54.9	KH von Nervenwurzeln u Nervenplexus, nnbez
G40.1	Lokbez (fok) (part) idiop Epilep/epil Synd m einf fok Anf	G56.0	Karpaltunnel-Syndrom
G40.2	Lokbez (fok) (part) idiop Epil/epil Synd m komplex fok Anf	G56.1	Sonstige Läsionen N. medianus
G40.3	Generalisierte idiopath Epilepsie u epilept Synd	G56.2	Läsion N. ulnaris
G40.4	Sonst generalisierte Epilepsie u epileptische Synd	G56.3	Läsion N. radialis
G40.5	Spezielle epileptische Syndrome	G56.4	Kausalgie
G40.6	Grand-mal-Anfälle, nnbez (m/oh Petit mal)	G56.8	Sonst Mononeuropathien obere Extremität
G40.7	Petit-mal-Anfälle, nnbez, oh Grand-mal-Anfälle	G56.9	Mononeuropathie obere Extremität, nnbez
G40.8	Sonstige Epilepsien	G57.0	Läsion N. ischiadicus
G40.9	Epilepsie, nnbez	G57.1	Meralgia paraesthetica
G41.0	Grand-mal-Status	G57.2	Läsion N. femoralis
G41.1	Petit-mal-Status	G57.3	Läsion N. fibularis (peroneus) communis
G41.2	Status epilepticus m komplexfokalen Anfällen	G57.4	Läsion N. tibialis
G41.8	Sonstiger Status epilepticus	G57.5	Tarsaltunnel-Syndrom
G41.9	Status epilepticus, nnbez	G57.6	Läsion N. plantaris
G43.0	Migräne oh Aura [Gewöhnliche Migräne]	G57.8	Sonstige Mononeuropathien untere Extremität
G43.1	Migräne m Aura [Klassische Migräne]	G57.9	Mononeuropathie untere Extremität, nnbez
G43.2	Status migraenosus	G58.0	Interkostalneuropathie
G43.3	Komplizierte Migräne	G58.7	Mononeuritis multiplex
G43.8	Sonstige Migräne	G58.8	Sonstige nb Mononeuropathien
G43.9	Migräne, nnbez	G58.9	Mononeuropathie, nnbez
G44.0	Cluster-Kopfschmerz	G60.0	Hereditäre sensomotorische Neuropathie
G44.1	Vasomotorischer Kopfschmerz, aonkl	G60.1	Refsum-Krankheit
G44.4	Arzneimittelinduzierter Kopfschmerz, aonkl	G60.2	Neuropathie in Verbindung m hereditärer Ataxie
G45.02	A-vert-Synd m Bas-Sympt, kompl Rückbild innh 1-24 h	G60.3	Idiopathische progressive Neuropathie
G45.03	A-vert-Synd m Bas-Sympt, kompl Rückbild innh < 1 h	G60.8	Sonst hereditäre u idiopathische Neuropathien
G45.09	A-vert-Synd m Basil-Sympt, Verif Rückb nnb	G60.9	Hereditäre u idiopathische Neuropathie, nnbez
G45.12	A-carot-int-Synd (halbs), kompl Rückbild innh 1-24 h	G61.0	Guillain-Barré-Syndrom
G45.13	A-carot-int-Synd (halbs), kompl Rückbild innh < 1 h	G61.1	Serumpolyneuropathie
G45.19	A-carot-int-Synd (halbs), Verif Rückb nnb	G61.8	Sonstige Polyneuritiden
G45.22	Mult/bilat Synd extraz hirners Aa, kompl Rückb innh 1-24 h	G61.9	Polyneuritis, nnbez
G45.23	Mult/bilat Synd extraz hirners Aa, kompl Rückb innh < 1 h	G62.0	Arzneimittelinduzierte Polyneuropathie
G45.29	Mult u bilat Synd extrazer hirnersorg Aa, Verif Rückb nnb	G62.1	Alkohol-Polyneuropathie
G45.42	Transient glob Amnes [amnest Epis], kompl Rückb in 1-24 h	G62.2	Polyneuropathie d sonstige toxische Agenzien
G45.43	Transient glob Amnes [amnest Epis], kompl Rückb innh < 1 h	G62.80	Critical-illness-Polyneuropath
G45.49	Transient glob Amnes [amnest Epis], Verif Rückb nnb	G62.88	Sonst nb Polyneuropath
G45.82	So zer transit ischäm u verw Synd, kompl Rückb innh 1-24 h	G62.9	Polyneuropathie, nnbez
G45.83	So zer transit ischäm u verw Synd, kompl Rückb innh < 1 h	G64	Sonstige KH peripheres Nervensystem
G45.89	So zer transit ischäm u verw Synd, Verif Rückb nnb	G70.0	Myasthenia gravis
G45.92	Zer transit Ischämie, nnb, kompl Rückb innh 1-24 h	G70.1	Toxische neuromuskuläre KH
G45.93	Zer transit Ischämie, nnb, kompl Rückb innh < 1 h	G70.2	Angeb od entwicklungsbedingte Myasthenie
G45.99	Zer transit Ischämie, nnb, Verif Rückb nnb	G70.8	Sonstige nb neuromuskuläre KH
G47.4	Narkolepsie u Kataplexie	G70.9	Neuromuskuläre KH, nnbez
G50.0	Trigeminusneuralgie	G71.0	Muskeldystrophie
G50.1	Atypischer Gesichtsschmerz	G71.1	Myotone Syndrome
G50.8	Sonstige KH N. trigeminus	G71.2	Angeborene Myopathien
G50.9	KH N. trigeminus, nnbez	G71.3	Mitochondriale Myopathie, aonkl
G51.0	Fazialisparese	G71.8	Sonstige primäre Myopathien
G51.1	Entzündung Ganglion geniculi	G71.9	Primäre Myopathie, nnbez
G51.2	Melkersson-Rosenthal-Syndrom	G72.0	Arzneimittelinduzierte Myopathie
G51.3	Spasmus (hemi)facialis	G72.1	Alkoholmyopathie
G51.4	Faziale Myokymie	G72.2	Myopathie d sonstige toxische Agenzien
G51.8	Sonstige KH N. facialis	G72.3	Periodische Lähmung
G51.9	KH N. facialis, nnbez	G72.4	Entzündl Myopath, aonkl
G52.0	KH Nn. olfactorii [I. Hirnnerv]	G72.80	Critical-illness-Myopath
G52.1	KH N. glossopharyngeus [IX. Hirnnerv]	G72.88	Sonst nb Myopath

G72.9	Myopathie, nnbez	I61.5	Intrazerebrale intraventrikuläre Blutung
G80.0	Spastische tetraplegische Zerebralparese	I61.6	Intrazerebrale Blutung an mehreren Lok
G80.1	Spastische diplegische Zerebralparese	I61.8	Sonstige intrazerebrale Blutung
G80.2	Infantile hemiplegische Zerebralparese	I61.9	Intrazerebrale Blutung, nnbez
G80.3	Dyskinetische Zerebralparese	I62.00	Subdurale Blutung (nichttraumatisch): Akut
G80.4	Ataktische Zerebralparese	I62.01	Subdurale Blutung (nichttraumatisch): Subakut
G80.8	Sonstige infantile Zerebralparese	I62.02	Subdurale Blutung (nichttraumatisch): Chronisch
G80.9	Infantile Zerebralparese, nnbez	I62.09	Subdurale Blutung (nichttraumatisch): Nicht näher bezeichnet
G81.0	Schlaff Hemipares u Hemipleg	I62.1	Nichttraumatische extradurale Blutung
G81.1	Spast Hemipares u Hemipleg	I62.9	Intrakranielle Blutung (nichttraumatisch), nnbez
G81.9	Hemipares u Hemipleg, nnb	I63.0	Hirninfr d Thromb präzereb Aa
G83.0	Dipares u Dipleg ob Extrem	I63.1	Hirninfr d Embol präzereb Aa
G83.1	Monopares u Monopleg unt Extrem	I63.2	Hirninfr d nnb Verschl/Sten präzereb Aa
G83.2	Monopares u Monopleg ob Extrem	I63.3	Hirninfr d Thromb zereb Aa
G83.3	Monopares u Monopleg, nnb	I63.4	Hirninfr d Embol zereb Aa
G83.40	Kompl Cauda- (equina-) Synd	I63.5	Hirninfr d nnb Verschl/Sten zereb Aa
G83.41	Inkompl Cauda- (equina-) Synd	I63.6	Hirninfr d Thrombose Hirnvenen, nichteitrig
G83.49	Cauda- (equina-) Synd, nnb	I63.8	Sonstiger Hirninfarkt
G83.80	Locked-in-Syndrom	I63.9	Hirninfrarkt, nnbez
G83.88	Sonstige näher bezeichnete Lähmungssyndrome	I64	Schlaganfall, nicht als Blutg od Infarkt bez
G83.9	Lähmungssyndrom, nnbez	I65.0	Verschluss u Stenose A. vertebralis
G90.08	Sonst idiopath periph auton Neuropath	I65.1	Verschluss u Stenose A. basilaris
G90.09	Idiopath periph auton Neuropath, nnb	I65.2	Verschluss u Stenose A. carotis
G90.1	Familiäre Dysautonomie [Riley-Day-Syndrom]	I65.3	Verschl u Sten mehr/bds präzereb Aa
G90.2	Horner-Syndrom	I65.8	Verschl u Sten sonst präzereb Aa
G90.40	Autonome Dysreflexie als hypertone Krisen	I65.9	Verschl u Sten nnb präzereb Aa
G90.41	Autonome Dysreflexie als Schwitzattacken	I66.0	Verschluss u Stenose A. cerebri media
G90.48	Sonstige autonome Dysreflexie	I66.1	Verschluss u Stenose A. cerebri anterior
G90.49	Autonome Dysreflexie, nicht näher bezeichnet	I66.2	Verschluss u Stenose A. cerebri posterior
G90.8	Sonstige Krankheiten des autonomen Nervensystems	I66.3	Verschluss u Stenose Aa. Cerebelli
G90.9	KH autonomes Nervensystem, nnbez	I66.4	Verschl u Sten mehr u bds zereb Aa
G92	Toxische Enzephalopathie	I66.8	Verschl u Sten sonst zereb A
G93.0	Hirnzysten	I66.9	Verschl u Sten nnb zereb A
G93.1	Anoxische Hirnschädigung, aonkl	I67.10	Zerebrales Aneurysma (erworben)
G93.2	Benigne intrakranielle Hypertension [Pseudotumor cerebri]	I67.11	Zerebrale arteriovenöse Fistel (erworben)
G93.4	Enzephalopathie, nnbez	I67.2	Zereb Atheroskl
G93.5	Compressio cerebri	I67.5	Moyamoya-Syndrom
G93.6	Hirnödem	I67.6	Nichteitrig Thrombose intrakranielles Venensyst
G93.80	Apallisches Syndrom	I67.7	Zerebrale Arteritis, aonkl
G93.88	Sonstige näher bezeichnete Krankheiten des Gehirns	I67.80	Vasospasmen bei Subarachnoidalblutung
G93.9	KH Gehirn, nnbez	I67.88	Sonstige näher bezeichnete zerebrovaskuläre Krankheiten
G95.0	Syringomyelie u Syringobulbie	I67.9	Zerebrovaskuläre KH, nnbez
G96.0	Austritt von Liquor cerebrospinalis	M21.33	Fallhand (erworben) Unterarm
G96.1	KH Meningen, aonkl	M21.50	Erw Klau-/Klumphand, erw Klau-/Klumpfuß, mehr Lok
G96.8	Sonst nb KH Zentralnervensystem	M21.54	Erworbene Klauenhand, Klumphand
G96.9	KH Zentralnervensystem, nnbez	M53.0	Zervikozephalisches Syndrom
G97.0	Austritt von Liquor cerebrospinalis nach LP	M53.1	Zervikobrachial-Syndrom
G97.1	Sonst Reaktion auf Spinal- u Lumbalpunktion	M54.10	Radikulopathie, mehrere Lok WS
G98	Sonst KH Nervensystem, aonkl	M54.11	Radikulopathie, Okzipito-Atlanto-Axialbereich
H47.1	Stauungspapille, nnbez	M54.12	Radikulopathie, Zervikalbereich
H47.4	Affektionen Chiasma opticum	M54.13	Radikulopathie, Zervikothorakalbereich
H47.5	Affektionen sonstige Teile Sehbahn	M54.19	Radikulopathie, nnbez Lokalisation
H47.6	Affektionen Sehrinde	M79.20	Neuralgie u Neuritis, nnbez, mehrere Lok
H47.7	Affektion Sehbahn, nnbez	M79.21	Neuralgie u Neuritis, nnbez, Schulterregion
H51.2	Internukleäre Ophthalmoplegie	M79.22	Neuralgie u Neuritis, nnbez, Oberarm
I60.0	SubarachBlutung, von Karotissiphon/-bifurkation ausgeh	M79.23	Neuralgie u Neuritis, nnbez, Unterarm
I60.1	SubarachBlutung, von A cerebri media ausgehend	M79.24	Neuralgie u Neuritis, nnbez, Hand
I60.2	SubarachBlutung, von A communicans ant ausgehend	M79.25	Neuralgie u Neuritis, nnbez, Beckenregion/OS
I60.3	SubarachBlutung, von A communicans post ausgehend	M79.26	Neuralgie u Neuritis, nnbez, Unterschenkel
I60.4	SubarachBlutung, von A basilaris ausgehend	M79.27	Neuralgie u Neuritis, nnbez, Knöchel/Fuß
I60.5	SubarachBlutung, von A vertebralis ausgehend	M79.28	Neuralgie u Neuritis, nnbez, sonst Lokalisation
I60.6	SubarachBlutung, von sonst intrakran Aa ausgehend	M79.29	Neuralgie u Neuritis, nnbez, nnbez Lokalisationen
I60.7	SubarachBlutung, von nnbez intrakran A ausgehend	M89.00	Neurodystrophie [Algodystrophie], mehrere Lok
I60.8	Sonstige Subarachnoidalblutung	M89.01	Neurodystrophie [Algodystrophie] Schulterregion
I60.9	Subarachnoidalblutung, nnbez	M89.02	Neurodystrophie [Algodystrophie] Oberarm
I61.0	Intrazereb Blutung Großhirnhemisphäre, subkortikal	M89.03	Neurodystrophie [Algodystrophie] Unterarm
I61.1	Intrazereb Blutung Großhirnhemisphäre, kortikal	M89.04	Neurodystrophie [Algodystrophie] Hand
I61.2	Intrazereb Blutung Großhirnhemisphäre, nnbez	M89.05	Neurodystrophie [Algodystrophie] Becken/OS
I61.3	Intrazerebrale Blutung Hirnstamm	M89.06	Neurodystrophie [Algodystrophie] Unterschenkel
I61.4	Intrazerebrale Blutung Kleinhirn	M89.07	Neurodystrophie [Algodystrophie] Knöchel/Fuß

M89.08	Neurodystrophie [Algodystrophie], sonst Lok	Q04.5	Megalenzephalie
M89.09	Neurodystrophie [Algodystrophie], nnb Lok	Q04.6	Angeborene Gehirnzysten
P11.3	Geburtsverletzung N facialis [VII Hirnnerv]	Q04.8	Sonst nb angeborene Fehlbildungen Gehirn
P11.4	Geburtsverletzung sonstige Hirnnerven	Q04.9	Angeborene Fehlbildung Gehirn, nnbez
P14.0	Erb-Lähmung d Geburtsverletzung	Q05.0	Zervikale Spina bifida m Hydrozephalus
P14.1	Klumpke-Lähmung d Geburtsverletzung	Q05.1	Thorakale Spina bifida m Hydrozephalus
P14.2	Lähmung N phrenicus d Geburtsverletzung	Q05.2	Lumbale Spina bifida m Hydrozephalus
P14.3	Sonst Geburtsverletzungen Plexus brachialis	Q05.3	Sakrale Spina bifida m Hydrozephalus
P14.8	Geburtsverletzungen sonst Teile periph Nervensystem	Q05.4	Nnbez Spina bifida m Hydrozephalus
P14.9	Geburtsverletzung peripheres Nervensystem, nnbez	Q05.5	Zervikale Spina bifida oh Hydrozephalus
P21.0	Schwere Asphyxie unter Geburt	Q05.6	Thorakale Spina bifida oh Hydrozephalus
P21.1	Leichte od mäßige Asphyxie unter Geburt	Q05.7	Lumbale Spina bifida oh Hydrozephalus
P21.9	Asphyxie unter Geburt, nnbez	Q05.8	Sakrale Spina bifida oh Hydrozephalus
P90	Krämpfe b Neugeborenen	Q05.9	Spina bifida, nnbez
P91.0	Zerebrale Ischämie b Neugeborenen	Q06.0	Amyelie
P91.1	Erworbene periventriculäre Zysten b Neugeborenen	Q06.1	Hypoplasie u Dysplasie Rückenmark
P91.2	Zerebrale Leukomalazie b Neugeborenen	Q06.2	Diastematomyelie
P91.3	Zerebrale Übererregbarkeit Neugeborenes	Q06.3	Sonst angeborene Fehlbildungen Cauda equina
P91.4	Zerebraler Depressionszustand Neugeborenes	Q06.4	Hydromyelie
P91.5	Koma b Neugeborenen	Q06.8	Sonst nb angeborene Fehlbildungen RM
P91.6	Hypoxisch-ischäm Enzephalopathie b Neugeb [HIE]	Q06.9	Angeborene Fehlbildung Rückenmark, nnbez
P91.80	Locked-in-Synd u apallisches Synd beim Neugeborenen	Q07.0	Arnold-Chiari-Syndrom
P91.88	Sonst näher bez zerebrale Störungen b Neugeborenen	Q07.8	Sonst nb angeborene Fehlbildungen Nervensystem
P91.9	Zerebrale Störung b Neugeborenen, nnbez	Q07.9	Angeborene Fehlbildung Nervensystem, nnb
P94.0	Transitorische Myasthenia gravis b Neugeborenen	Q28.00	Angeborenes art-ven Aneurysma der präzerebr Gefäße
Q00.0	Anenzephalie	Q28.01	Angeborene arteriovenöse Fistel der präzerebralen Gefäße
Q00.1	Kraniorhachischisis	Q28.08	Sonst angeborene art-ven Fehlbildg d präzerebralen Gefäße
Q00.2	Inienzephalie	Q28.09	Angeborene art-ven Fehlbildg d präzerebr Gefäße, nnbez
Q01.0	Frontale Enzephalozele	Q28.10	Angeborenes Aneurysma der präzerebralen Gefäße
Q01.1	Nasofrontale Enzephalozele	Q28.11	Angeborene Fistel der präzerebralen Gefäße
Q01.2	Okzipitale Enzephalozele	Q28.18	Sonst angeborene Fehlbildg d präzerebralen Gefäße
Q01.8	Enzephalozele sonstiger Lokalisationen	Q28.19	Angeborene Fehlbildg d präzerebralen Gefäße, nnbez
Q01.9	Enzephalozele, nnbez	Q28.20	Angeborenes art-ven Aneurysma d zerebralen Gefäße
Q02	Mikrozephalie	Q28.21	Angeborene arteriovenöse Fistel der zerebralen Gefäße
Q03.0	Fehlbildungen Aquaeductus cerebri	Q28.28	Sonst angeborene art-ven Fehlbildg d zerebralen Gefäße
Q03.1	Atresie Apertura mediana/Apertura laterales 4. Ventrikel	Q28.29	Angeborene art-ven Fehlbildg d zerebr Gefäße, nnbez
Q03.8	Sonstiger angeborener Hydrozephalus	Q28.30	Angeborenes Aneurysma der zerebralen Gefäße
Q03.9	Angeborener Hydrozephalus, nnbez	Q28.31	Angeborene Fistel der zerebralen Gefäße
Q04.0	Angeborene Fehlbildungen Corpus callosum	Q28.38	Sonstige angeborene Fehlbildungen der zerebralen Gefäße
Q04.1	Arrhinenzephalie	Q28.39	Angeborene Fehlbildg d zerebr Gefäße, nnbez
Q04.2	Holoprosenzephalie-Syndrom	Q76.0	Spina bifida occulta
Q04.3	Sonstige Reduktionsdeformitäten Gehirn	Q85.1	Tuberöse (Hirn-) Sklerose
Q04.4	Septooptische Dysplasie		

**Prozedur B03-4**

03.01↔	Entfernen eines Fremdkörpers vom Spinalkanal	34.93↔	Plastische Rekonstruktion an der Pleura
03.02↔	Relaminektomie	56.92↔	Implantation eines elektronischen UretStim
03.09↔	Sonstige Exploration und Dekompr am Spinalkanal	56.93↔	Ersetzen eines elektronischen Ureterstimulators
03.1↔	Durchtrennung einer intraspinalen Nervenwurzel	56.94↔	Entfernen eines elektronischen Ureterstimulators
03.21↔	Perkutane Chordotomie	57.96↔	Implantation eines elektronischen BlasStimul
03.29↔	Sonstige Chordotomie	57.97↔	Ersetzen eines elektronischen Blasenstimulators
03.32↔	Biopsie an Rückenmark oder Rückenmarkshäuten	57.98↔	Entfernen eines elektronischen Blasenstimulators
03.39↔	So diagn Massnahm an RM und Strukt des Spinalkan	77.61↔	Lok Res v KnochLäs o -gew an Skap,Klav,Rip u Stern
03.4↔	Exzision oder Destr einer Läsion an RM oder RMHäut	77.69↔	LokRes vKnochLäs/-gew an andnähbez Knoch,aussGSchK
03.51↔	Plastische Reko an einer spinalen Meningozele	77.81↔	So part KnochRes an Skap, Klav, Rippen und Sternum
03.52↔	Plastische Reko an einer spinalen Myelomeningozele	77.89↔	So part KnochRes an and näh bez Knoch, auss GSchK
03.53↔	Reposition einer Wirbelfraktur	77.91↔	Totale Res von Skapula, Klav, Rippen und Sternum
03.59↔	Sonstige plast Reko und OP an Strukt des Spinalkan	78.41↔	So plast Reko an Skapula, Klav, Rippen und Sternum
03.6↔	Lösung von Adhäsionen an Rückenmark und NervWurz	78.69.00↔	Entf Impl and näh bez Kn, auss GSchKn nnbez
03.71↔	Subarachnoido-peritonealer Shunt am Spinalkanal	78.69.11↔	Entf Impl Phal Hand: intramed Draht
03.72↔	Subarachnoido-ureteraler Shunt am Spinalkanal	78.69.18↔	Entf Impl Phal Hand: sonst OSmat
03.79↔	Sonstiger Shunt am Spinalkanal	78.69.21↔	Entf Impl Becken: Draht, Schr, Cerclage
03.93↔	Implant o Ersetz der Elektrod(n) e spin Neurostim	78.69.22↔	Entf Impl Becken: winkelstab Platte
03.94↔	Entfernen der Elektrod(n) eines spinalen Neurostim	78.69.28↔	Entf Impl Becken: sonst OSmat
03.96↔	Perkutane Denervierung einer Facette	78.69.31↔	Entf Impl Talus/Kalkaneus: intramed Draht
03.97↔	Revision eines Shunts an den Rückenmarkshäuten	78.69.38↔	Entf Impl Talus u Kalkaneus: sonst OSm
03.98↔	Entfernen eines Shunts von den Rückenmarkshäuten	78.69.41↔	Entf Impl Phal Fuss: intramed Draht
03.99↔	Sonstige Operation an RM und Strukt des Spinalkan	78.69.48↔	Entf Impl Phal Fuss: sonst OSmat
34.4↔	Exzision oder Destr einer Läsion an der Brustwand	78.69.51↔	Entf Impl an and Knochen: Draht

78.69.52↔	Knochenimplantatentf an and nbez Knochen	81.62↔	Spondylodes oder ReOP e Spondylodes von 2-3 Wirb
78.69.53↔	Entf Impl an and Knochen: Winkelplatte	81.63↔	Spondylodes oder ReOP e Spondylodes von 4-8 Wirb
78.69.58↔	Entf Impl an and Knochen: sonst OSmat	81.64↔	Spondylodes o ReOP e Spondylodes von 9 o mehr Wirb
78.69.61↔	Entfernung von Osteosynthesematerial WS	81.65↔	Vertebroplastik
78.69.71↔	Arthroskopische Entfernung von Osteosynt	81.66↔	Kyphoplastik
80.50↔	Exz oder Destr eines Discus intervertebr, n.n.bez.	84.51↔	Einsetzen von interkorporellen Implantaten
80.51↔	Exzision eines Discus intervertebralis	84.59↔	Einsetzen von sonstiger vertebralen Vorrichtung
80.52↔	Intervertebrale Chemonukleolyse	84.60↔	Einsetzen von DiskProth, nicht näher bezeichnet
80.59↔	Sonstige Diskusdestruktion	84.61↔	Einsetzen von partieller Diskusprothese, zervikal
81.00↔	Spondylodese, n.n.bez.	84.62↔	Einsetzen von totaler Diskusprothese, zervikal
81.01↔	Spondylodese an Atlas-Axis	84.63↔	Einsetzen von Diskusprothese, thorakal
81.02↔	Sonstige zervikale Spondylodes mit ventr Zugang	84.64↔	Einsetzen von partieller DiskProth, lumbosakral
81.03↔	Sonstige zervikale Spondylodes mit dorsalem Zugang	84.65↔	Einsetzen von totaler Diskusprothese, lumbosakral
81.04↔	Dorsale und dorsolumb Spondylodes, ventr Zugang	84.66↔	Revision oder Ersetzen von künstl DiskProth, zerv
81.05↔	Dorsale und dorsolumb Spondylodes, dorsaler Zugang	84.67↔	Revision oder Ersetzen von künstl DiskProth, thor
81.06↔	Lumbale und lumbosakr Spondylodes, ventr Zugang	84.68↔	Rev oder Ersetzen von künstl DiskProth, lumbosakr
81.07↔	Lumb und lumbosakr Spondylodes, intratransvers Zug	84.69↔	Rev oder Ersetz von künstl DiskProth, ni näher bez
81.08↔	Lumbale und lumbosakr Spondylodes, dorsaler Zugang	84.81↔	Revision von interspinösen Implantaten
81.30↔	Reoperation einer Spondylodese, n.n.bez.	84.82↔	Eins od Ersetz v Vorricht z dyn Stab m Pedikelschr
81.31↔	Reoperation einer Spondylodese an Atlas-Axis	84.83↔	Revision v Vorricht z dyn Stab m Pedikelschr
81.32↔	ReOP einer sonst zerv Spondylodes mit ventr Zugang	84.84↔	Einsetzen oder Ersetzen v Facetten-Gelenksproth
81.33↔	ReOP einer sonst zerv Spondylodes mit dors Zugang	84.85↔	Revision von Facettengelenksprothesen
81.34↔	ReOP e dors und dorsolumb Spondylodes, ventr Zug	86.94↔	Ein-/ErsetzPulsgener eNeurostim einzLeit, ni aufladbar spezif
81.35↔	ReOP e dors und dorsolumb Spondylodes, dors Zug	86.95↔	Ein-/ErsetzPulsgener eNeurostim doppLeit, ni aufladbar spezif
81.36↔	ReOP e lumb und lumbosakr Spondylodes, ventr Zug	86.96↔	Einsetz o Ersetz von sonst Pulsgenerat e Neurostim
81.37↔	ReOP e lumb u lumbosakr Spondylodes,intratransvZug	86.97↔	Einsetzen aufladb Neurostim, aufladb, 1L
81.38↔	ReOP e lumb und lumbosakr Spondylodes, dors Zug	86.98↔	Einsetzen aufladb Neurostim, aufladb, 2L
81.39↔	Reoperation einer Spondylodese, n.a.klass.		

### Prozedur B03-5

01.24↔	Sonstige Kraniotomie	78.65.03↔	Entf Impl Femur (Schaft): Marknagel
01.25↔	Sonstige Kraniektomie	78.65.04↔	Entf Impl Femur ausser Schaft, Ringfixateur
77.16↔	So Knochlnzis ohne KnochDurchtr an der Patella	78.65.08↔	Entf Impl Femur: sonst OSmat
77.20↔	Keilosteotomie, ohne Angabe der Lokalisation	78.66.00↔	Entf Impl Patella nbez
77.25↔	Keilosteotomie am Femur	78.66.01↔	Entf Impl der Patella: intramed Draht, Schraub
77.27↔	Keilosteotomie an Tibia und Fibula	78.66.08↔	Entf Impl der Patella: sonst OSmat
77.29↔	So Keilosteot an and näher bez Knoch, ausser GSchK	78.67.00↔	Entf Impl Tibia und Fibula nbez
77.30↔	Sonstige KnochDurchtr, ohne Angabe der Lok	78.67.01↔	Entf Impl Tibia/Fibula: intramed Draht, Schr
77.35↔	Sonstige Knochendurchtrennung am Femur	78.67.11↔	Entf Impl der Tibia: winkelstab Platte
77.37↔	Sonstige Knochendurchtrennung an Tibia und Fibula	78.67.12↔	Entf Impl der Tibia: Marknagel
77.39↔	So KnochDurchtr an and näher bez Knoch, auss GSchK	78.67.13↔	Entf Impl der Tibia: dyn KomprSchr
77.86↔	Sonstige partielle KnochRes aus der Patella	78.67.21↔	Entf Impl der Fibula: winkelstab Platte
78.05↔	Knochentransplantation am Femur	78.67.22↔	Entf Impl der Fibula: Marknagel
78.20↔	VerkürzOsteot, ohne Angabe der Lokalisation	78.67.28↔	Entf Impl Tibia/Fibula: sonst OSmat
78.25↔	Verkürzungsosteotomie am Femur	78.68.00↔	Entf Impl Tarsalia und Metatarsalia nbez
78.30↔	VerlängOsteot an Extrem, ohne Angabe der Lok	78.68.01↔	Entf Impl Tars u MetaTars: intramed
78.35↔	Verlängerungsosteotomie am Femur	78.68.08↔	Entf Impl Tars u MetaTars: sonst Osteosyn
78.39↔	VerlängOsteot an anderen näher bezeichneten Knochen	78.69.00↔	Entf Impl and näh bez Kn, auss GSchKn nbez
78.40↔	So plast Reko an Knochen, ohne Angabe der Lok	78.69.11↔	Entf Impl Phal Hand: intramed Draht
78.45↔	Sonstige plastische Rekonstruktion am Femur	78.69.18↔	Entf Impl Phal Hand: sonst OSmat
78.60.00↔	Knochenimplantatentfernung, ohne Lok	78.69.21↔	Entf Impl Becken: Draht, Schr, Cerclage
78.60.08↔	Entfernung int KnochVerlängSystem	78.69.22↔	Entf Impl Becken: winkelstab Platte
78.61.00↔	Entf Impl Skap, Klav, Rippen, Sternum nbez	78.69.28↔	Entf Impl Becken: sonst OSmat
78.61.01↔	Entf Impl Skap u Klav: Draht, intramedull	78.69.31↔	Entf Impl Talus/Kalkaneus: intramed Draht
78.61.08↔	Entf Impl Skap u Klav: sonst OS	78.69.38↔	Entf Impl Talus u Kalkaneus: sonst OSM
78.61.11↔	Entf Impl Rippen u Sternum	78.69.41↔	Entf Impl Phal Fuss: intramed Draht
78.62.00↔	Entf Impl Humerus nbez	78.69.48↔	Entf Impl Phal Fuss: sonst OSmat
78.62.01↔	Entf Impl Humerus: intramed Draht, Schr	78.69.51↔	Entf Impl an and Knochen: Draht
78.62.02↔	Entf Impl Humerus: dyn KomprSchr	78.69.52↔	Knochenimplantatentf an and nbez Knochen
78.62.08↔	Entf Impl Humerus: sonst OSmat	78.69.53↔	Entf Impl an and Knochen: Winkelplatte
78.63.00↔	Entf Impl Radius und Ulna nbez	78.69.58↔	Entf Impl an and Knochen: sonst OSmat
78.63.01↔	Entf Impl Radius u Ulna: intramed Draht	78.69.61↔	Entfernung von Osteosynthesematerial WS
78.63.08↔	Entf Impl Radius u Ulna: sonst	78.69.71↔	Arthroskopische Entfernung von Osteosynt
78.64.00↔	Entf Impl Karpalia und Metakarpalia nbez	79.15↔	Geschl Rep einer FemurFx mit innerer KnochFix
78.64.01↔	Entf Impl Karp u MetaKarp intramed Draht	79.35↔	Offene Rep einer FemurFx mit innerer KnochFix
78.64.08↔	Entf Impl Karp u Metakarp sonst OSmat	79.39↔	Offene Rep einer Fx and bez Knoch mit inn KnochFix
78.65.00↔	Entf Impl Femur nbez	79.45↔	Geschl Reposition einer EpiphysDiast des Femur
78.65.01↔	Entf Impl Femur: Draht, intramedull Draht	79.80↔	Offene Reposition einer Luxation an nicht bez Lok
78.65.02↔	Entf Impl Femur ausser Schaft, Marknagel	79.89↔	Offene Rep einer Luxation an anderer bez Lok

79.95↔	Nicht näher bez Operation an Verletzung des Femur	81.29↔	Arthrodes an anderen näher bezeichneten Gelenken
79.99↔	Nicht näher bez OP an einem anderen bez Knochen	81.40↔	Rekonstruktion am Hüftgelenk, n.a.klass.
80.05↔	Arthrotomie zur Prothesenentfernung der Hüfte	81.42↔	Five in one Rekonstruktion am Kniegelenk
80.46↔	Durchtr von GelKaps, Ligament oder Knorpel am Knie	81.43↔	Rekonstruktion am Kniegelenk nach unhappy triad
80.47↔	Durchtr von GelKaps, Ligament oder Knorpel am SG	81.44↔	Stabilisierung der Patella
80.6↔	Menishektomie am Knie	81.46↔	Sonstige Rekonstruktion am Kollateralband
81.11↔	Arthrodes an Sprunggelenk	81.47↔	Sonstige Rekonstruktion am Kniegelenk
81.12↔	Arthrodes Double	81.49↔	Sonstige Rekonstruktion am Sprunggelenk
81.13↔	Subtalare Arthrodes	81.83↔	Sonstiger Eingriff am Schultergelenk
81.14↔	Mediotarsale Arthrodes	81.85↔	Sonstige Rekonstruktion am Ellbogen
81.15↔	Tarsometatarsale Arthrodes	81.94↔	Naht an Kapsel oder Ligament von SG oder Fuss
81.20↔	Arthrodes an nicht bezeichneten Gelenken	81.95↔	Naht an Kapsel oder Lig der übrigen unteren Extrem
81.21↔	Hüft-Arthrodes	81.96↔	Sonstige Rekonstruktion an Gelenken
81.22↔	Knie-Arthrodes	82.31↔	Bursektomie an der Hand
81.23↔	Schulter-Arthrodes	82.42↔	Sekundäre Naht an einer Beugesehne der Hand
81.24↔	Ellbogen-Arthrodes	83.02↔	Myotomie
81.26↔	Arthrodes am Karpometakarpalgelenk	83.42↔	Sonstige Tenonektomie
81.27↔	Arthrodes am Metakarpophalangealgelenk	83.5↔	Bursektomie
81.28↔	Interphalangeal-Arthrodes	84.55↔	Einsetzen von Knochenersatzmaterial

### Prozedur B03-6

01.14↔	Offene Biopsie am Gehirn	08.51↔	Kanthotomie
01.21↔	Inzision und Drainage an den kranialen Sinus	08.52↔	Blepharorrhaphie
01.24↔	Sonstige Kraniotomie	08.59↔	Sonstige Anpassung der Lidposition
01.25↔	Sonstige Kraniektomie	08.89↔	Sonstige plastische Rekonstruktion des Augenlids
04.02↔	Durchtrennung des N. trigeminus	18.21↔	Exzision eines präaurikulären Sinus
04.03↔	Durchtr o Quetsch (Crushing) v and kran u periphNn	18.29↔	Exz oder Destr einer anderen Läsion am äuss Ohr
04.04↔	Sonstige Inzision an kranialen und periph Nerven	18.31↔	Radikale Exzision einer Läsion am äusseren Ohr
04.05↔	Exzision des Ganglion Gasserii	18.39↔	Sonstige Exzision am äusseren Ohr
04.06↔	Sonstige Exzision von kran oder periph Ganglien	21.32↔	Exz und lokale Destr einer and Läsion an der Nase
04.07↔	So Exz oder Avuls von kran oder periph Nerven	21.4↔	Resektion der Nase
04.11↔	Geschl[perkut][Nad-]Biops an kran o periphNn oGangl	27.56↔	Sonstiges Hauttransplantat an Lippe und Mund
04.12↔	Offene Biopsie an kran oder periph Nerv oder Gangl	29.92↔	Durchtrennung des N. glossopharyngeus
04.2↔	Destruktion von kranialen und peripheren Nerven	31.91↔	Durchtrennung des N. laryngeus
04.3↔	Naht an kranialen oder peripheren Nerven	33.31↔	Destruktion des N. phrenicus für Lungenkollaps
04.42↔	Sonstige Dekompression an kranialen Nerven	34.23↔	Biopsie an der Brustwand
04.49↔	So Dekomp o Lös von Adhäs an periph N o Gangl	38.01↔	Inzision von intrakranialen Gefässen
04.5↔	Transplantation von kranialem oder peripherem Nerv	38.02↔	Inzision von anderen Gefässen an Kopf und Hals
04.6↔	Transposition von kranialen und peripheren Nerven	38.06↔	Inzision von abdominalen Arterien
04.71↔	Hypoglossio-faziale Anastomose	38.11↔	Endarterektomie von intrakraniellen Gefässen
04.72↔	Akzessorio-faziale Anastomose	38.21↔	Biopsie eines Blutgefässes
04.73↔	Akzessorio-hypoglossale Anastomose	38.42↔	Resektion von anderen Blutgef an Kopf und Hals
04.74↔	Sonstige Anast eines kranialen oder periph Nervs	38.51↔	Ligatur und Stripping von intrakraniellen Varizen
04.75↔	Rev e früh plast Reko an e kran oder periph Nerv	38.62↔	Sonstige Exzision von Gefässen an Kopf und Hals
04.76↔	Plast Reko alte traumatisch Verletzt an kran u periphNn	38.66↔	Sonstige Exzision von abdominalen Arterien
04.79↔	Sonstige Neuroplastik	38.82↔	So chir Verschl von Gefässen am Kopf und Hals
04.92↔	Implant o Ersetz d Elektrod(n) e periph Neurostim	38.85↔	Sonstiger chir Verschl von anderen thor Gefässen
04.93↔	Entfernen der Elektrode(n) eines periph Neurostim	38.86↔	Sonstiger chir Verschluss von abdominalen Arterien
04.99↔	Sonstige Operation an kranialen und periph Nerven	38.87↔	Sonstiger chir Verschluss von abdominalen Venen
05.0↔	Durchtrennung von sympath Nerven oder Ganglien	39.50↔	Angiopl oder Atherekt an sonst(n) Ni-Koronar(en)
05.11↔	Biopsie an einem sympathischen Nerv oder Ganglion	39.59↔	Sonstige plastische Rekonstruktion eines Gefässes
05.19↔	Sonstige diagn Massnahmen an sympath Nerven oder Ggl	39.8↔	Operat Glomus caroticum, Sinus caroticus u and Paragangl
05.21↔	Exzision des Ganglion sphenopalatinum	39.92↔	Injektion eines sklerosierenden Agens in eine Vene
05.22↔	Zervikale Sympathektomie	39.99↔	Sonstige Operationen an Blutgefässen
05.23↔	Lumbale Sympathektomie	40.11↔	Biopsie an einer lymphatischen Struktur
05.24↔	Präsakrale Sympathektomie	40.19↔	Sonstige diagn Massnahmen an lymphat Strukturen
05.25↔	Periarterielle Sympathektomie	44.01↔	Trunkuläre Vagotomie
05.29↔	Sonstige SympEkt und Exzision eines Ganglions	79.24↔	Offene Rep einer FingFx ohne innere KnochFix
05.81↔	Plastische Reko an sympath Nerv oder Ganglion	80.81↔	So lok Exz oder Destr einer Gelläs an der Schult
05.89↔	Sonstige Operation an sympath Nerv oder Ganglion	80.82↔	So lokale Exz oder Destr einer Gelläs am Ellbog
05.9↔	Sonstige Operationen am Nervensystem	80.83↔	So lokale Exz oder Destr einer Gelläs am HdGel
07.80↔	Thymektomie, n.n.bez.	80.85↔	So lokale Exz oder Destr einer Gelläs an der Hüfte
07.81↔	Sonstige partielle Exzision am Thymus	80.86↔	So lokale Exz oder Destr einer Gelläs am Knie
07.82↔	Sonstige totale Exzision des Thymus	80.87↔	Sonstige lokale Exz oder Destr einer Gelläs am SG
07.83↔	Thorakoskopische partielle Exzision am Thymus	80.88↔	So lok Exz oder Destr einer Gelläs an Fuss und Zeh
07.84↔	Thorakoskopische totale Exzision des Thymus	80.89↔	So lok Exz oder Destr einer Gelläs an and bez Lok
08.22↔	Exzision einer anderen klein Läsion am Augenlid	80.90↔	Sonstige Exzision an einem Gelenk, n.n.bez.
08.23↔	Exzision einer gröss Läsion am Lid, nicht durchgeh	80.91↔	Sonstige Exzision an der Schulter
08.24↔	Exzision einer grösseren Läsion am Augenlid, perf	80.92↔	Sonstige Exzision am Ellbogen

80.93↔	Sonstige Exzision am Handgelenk	83.82↔	Muskel- oder Faszientransplantation
80.94↔	Sonstige Exzision an Hand- und Fingergelenk	83.85↔	Sonstige Längenänderung an Muskel oder Sehne
80.95↔	Sonstige Exzision am Hüftgelenk	83.86↔	Quadrizepssehnen-Rekonstruktion
80.96↔	Sonstige Exzision am Knie	83.87↔	Sonstige plastische Operationen am Muskel
80.97↔	Sonstige Exzision am Sprunggelenk	83.88↔	Sonstige plastische Operationen an der Sehne
80.98↔	Sonstige Exzision an Fuss- und Zehengelenk	83.89↔	Sonstige plastische Operationen an der Faszie
80.99↔	Sonstige Exz an einem Gelenk an anderer bez Lok	83.92↔	Einsetzen oder Ersetzen eines SkelMuskStimul
81.25↔	Arthrodes am Radiokarpalgelenk	83.93↔	Entfernen eines Skelettmuskelstimulators
81.43↔	Rekonstruktion am Kniegelenk nach unhappy triad	86.4↔	Radikale Exzision einer Hautläsion
81.44↔	Stabilisierung der Patella	86.60↔	Freies Hauttransplantat, n.n.bez.
81.45↔	Sonstige Rekonstruktion an den Kreuzbändern	86.61↔	Vollhauttransplantat an die Hand
81.71↔	Arthropl mit Implantat am Metakarpophal- und IPG	86.62↔	Sonstiges Hauttransplantat an die Hand
81.72↔	Arthropl ohne Implantat am Metakarpophal- und IPG	86.63↔	Vollhauttransplantat an andere Lokalisationen
81.74↔	Arthropl mit Implantat am Karpokarpal- oder KMKG	86.70↔	Gestielte oder freie Lappen, n.n.bez.
81.79↔	Sonstige Reko an Hand, Fingern und Handgelenk	86.71↔	Harauspräp und Vorbereit von gestielt oder fr Lp
81.93↔	Naht an Kapsel oder Ligament der oberen Extrem	86.72↔	Verschiebung eines gestielten Lappens
82.12↔	Fasziotomie der Hand	86.73↔	Anbr von gestielt oder freiem Lappen an die Hand
82.32↔	Exzision einer Handsehne zur Transplantation	86.74↔	Anbr von gestielt oder freiem Lappen an andere Lok
82.34↔	Exzision von Muskel oder Faszie der Hand zur Tx	86.75↔	Revision von gestieltem oder freiem Lappen
82.35↔	Sonstige Fasziotomie der Hand	86.83↔	Gewebereduktionsplastik
82.39↔	Sonstige Exzision von Weichteilen der Hand	86.91↔	Exzision von Haut zur Transplantation
82.46↔	Naht an Muskel oder Faszie der Hand	86.93↔	Einsetzen eines Gewebeexpanders
82.51↔	Verlängerung einer Sehne der Hand	86.94↔	Ein-/ErsetzPulsgener eNeurostim einzLeit, ni aufladbar spezif
82.52↔	Verkürzung einer Sehne der Hand	86.95↔	Ein-/ErsetzPulsgener eNeurostim doppLeit, ni aufladbar spezif
82.53↔	Reinsertion einer Sehne der Hand	86.97↔	Einsetzen aufladb Neurostim, aufladb, 1L
82.54↔	Reinsertion eines Muskels der Hand	86.98↔	Einsetzen aufladb Neurostim, aufladb, 2L
82.55↔	Sonstige LängÄnd an Muskel oder Sehne der Hand	92.27.00↔	Brachytherapie Körperoberfl, so od nnbez ApplikatOrt
82.56↔	Sonstiger Transfer oder Tx einer Sehne der Hand	92.27.10↔	Brachytherapie weibl GeschlOrgane nnbez
82.57↔	Sonstige Transposition einer Sehne der Hand	92.27.11↔	Brachytherapie intrauterin
82.58↔	Sonstiger Transfer oder Tx eines Handmuskels	92.27.12↔	Brachytherapie intravaginal
82.59↔	Sonstige Transposition eines Handmuskels	92.27.13↔	Brachytherapie intrauterin u intravaginal kombiniert
82.61↔	Polliz mit Übertragung von Nerven und Blutvers	92.27.21↔	Brachytherapie Körperoberfläche
82.69↔	Sonstige Rekonstruktion des Daumens	92.27.22↔	Brachytherapie intrakavitär
82.71↔	Rekonstruktion eines Ringbandes	92.27.23↔	Brachytherapie intraluminal
82.72↔	Plast OP an der Hand mit Muskel- oder Fasz-Tx	92.27.30↔	Brachytherapie Gefäss nnbez
82.79↔	Plast OP an der Hand mit anderem Tx oder Implant	92.27.31↔	Brachytherapie Koronargefäss
82.81↔	Transfer eines Fingers, ausgenommen Daumen	92.27.39↔	Brachytherapie so Gefäss
82.82↔	Plastische Rekonstruktion einer Spalthand	92.27.70↔	Radioaktive Moulagen, n.n.bez.
82.83↔	Plastische Rekonstruktion bei Makrodaktylie	92.27.71↔	Konstrukt u Applikat v oberfl radioaktiven Moulagen
82.85↔	Sonstige Tenodese an der Hand	92.27.72↔	Konstrukt u Applikat v ni auf d KöOberfl verw Applik
82.86↔	Sonstige Tenoplastik an der Hand	92.27.73↔	Konstruktion und Applikation von Augenapplikatoren
82.89↔	Sonstige plastische Operationen an der Hand	92.27.79↔	Radioaktive Moulagen, sonstige
83.09↔	Sonstige Inzision an den Weichteilen	92.28.00↔	Injektion oder Instillation von Radioisotopen nnbez
83.11↔	Tenotomie der Achillessehne	92.28.01↔	Instillation off Radionuklide in Gelenke
83.12↔	Tenotomie der Hüft-Adduktoren	92.28.02↔	Radiojodth bis 1,2 GBq ohne rh-TSH
83.13↔	Sonstige Tenotomie	92.28.03↔	Radiojodth bis 1,2 GBq mit rh-TSH
83.14↔	Fasziotomie oder Aponeurotomie	92.28.04↔	Radiojodth bis 5 GBq ohne rh-TSH
83.19↔	Sonstige Durchtrennung von Weichteilen	92.28.05↔	Radiojodth bis 5 GBq mit rh-TSH
83.21↔	Biopsie an den Weichteilen	92.28.06↔	Radiojodth über 5 GBq ohne rh-TSH
83.32↔	Exzision einer Läsion an einem Muskel	92.28.07↔	Radiojodth über 5 GBq mit rh-TSH
83.41↔	Exzision einer Sehne zur Transplantation	92.28.20↔	Radioimmuntherapie mit 90Y, parent
83.43↔	Exzision von Muskel oder Faszie zur Tx	92.29.11↔	Interst Brachyth m Impl entf Strahl i e E, nied Dos
83.45↔	Sonstige Myektomie	92.29.12↔	Interst Brachyth m Impl entf Strahl i e E, gep Dos
83.71↔	Sehnenverlängerung	92.29.13↔	Interst Brachyth m Impl entf Strahl i e E, ho Dos
83.72↔	Sehnenverkürzung	92.29.19↔	Interst Brachyth m Impl entf Strahl i e E, sonst
83.73↔	Reinsertion einer Sehne	92.29.21↔	Interst Brachyth m Volimpl entf Strahl i m E, nd Dos
83.74↔	Reinsertion eines Muskels	92.29.22↔	Interst Brachyth m Volimpl entf Strahl i m E, gp Dos
83.75↔	Sehnentransfer oder -transplantation	92.29.23↔	Interst Brachyth m Volimpl entf Strahl i m E, ho Dos
83.76↔	Sonstige Sehnenreposition	92.29.29↔	Interst Brachyth m Volimpl entf Strahl i m E, sonst
83.77↔	Muskeltransfer oder -transplantation	92.29.31↔	Interst Brachyth m Volimpl entf Strahl i m E, bis 10 Q
83.79↔	Sonstige Muskelreposition	92.29.32↔	Interst Brachyth m Volimpl entf Strahl, m a 10 Q
83.81↔	Sehnenreplantation		

**ADRG B04 Eingriffe an den extrakraniellen Gefäßen**

Mindestens eine Prozedur in Tabelle B04-1

**DRG B04A Interventionelle und beidseitige Eingriffe an den extrakraniellen Gefäßen mit äußerst schweren CC**

(Prozedur in Tabelle B04-2 oder in Tabelle B04-3) und PCCL &gt; 3

**DRG B04B Eingriffe an den extrakraniellen Gefäßen mit äußerst schweren CC und beidseitige Eingriffe an den extrakraniellen Gefäßen ohne äußerst schwere CC**

PCCL &gt; 3 oder in Tabelle B04-3

**DRG B04C Interventionelle Eingriffe an den extrakraniellen Gefäßen ohne äußerst schwere CC**

Prozedur in Tabelle B04-2

**DRG B04D Eingriffe an den extrakraniellen Gefäßen ohne äußerst schwere CC****Prozedur B04-1**

00.61↔	PerkutAngiopl/Atherekt a präzerebr (extkran)Gefäss	39.24↔	Aorto-renaler Bypass
00.63↔	Perkutanes Einsetzen von Stent(s) an A. carotis	39.26↔	Sonstiger intraabd Gefäss-Shunt oder -Bypass
00.64↔	PerkutEinsetz vStent(s) an sons präzerebr(extkr)Aa	39.27↔	Arteriovenöser Shunt für Hämodialyse
38.12↔	EndartEkt von anderen Gefässen an Kopf und Hals	39.29↔	Sonstiger (peripherer) Gefäss-Shunt oder -Bypass
38.32↔	Res von anderen Gef am Kopf und Hals mit Anast	39.49↔	Sonstige Revision nach vaskulärem Eingriff
38.33↔	Resektion von Gefässen der oberen Extremität	39.55↔	Reimplantation eines aberrierenden Nierengefässes
38.35↔	Resektion von thorakalen Gefässen mit Anastomose	39.56↔	Plastische Reko eines Blutgefässes mit GewPatch
38.38↔	Res von Arterien der unteren Extremit mit Anast	39.57↔	Plastische Reko mit synthetischem Patch Graft
38.42↔	Resektion von anderen Blutgef an Kopf und Hals	39.58↔	Plast Reko eines Blutgef mit Patch Graft n.n.bez.
38.83↔	So chir Verschl von Gefässen der oberen Extremit	39.74↔	Endovask Entf einer Obstruktion von Kopf- und Halsgefäss(en)
39.22↔	Bypass zwischen Aorta, A. subclavia und A. carotis	39.8↔	Operat Glomus caroticum, Sinus caroticus u and Paragangl
39.23↔	Sonstiger intrathor, vaskulärer Shunt oder Bypass		

**Prozedur B04-2**

00.61↔	PerkutAngiopl/Atherekt a präzerebr (extkran)Gefäss	00.64↔	PerkutEinsetz vStent(s) an sons präzerebr(extkr)Aa
00.63↔	Perkutanes Einsetzen von Stent(s) an A. carotis	39.74↔	Endovask Entf einer Obstruktion von Kopf- und Halsgefäss(en)

**Prozedur B04-3**

38.12↔	EndartEkt von anderen Gefässen an Kopf und Hals	38.83↔	So chir Verschl von Gefässen der oberen Extremit
38.32↔	Res von anderen Gef am Kopf und Hals mit Anast	39.22↔	Bypass zwischen Aorta, A. subclavia und A. carotis
38.33↔	Resektion von Gefässen der oberen Extremität	39.23↔	Sonstiger intrathor, vaskulärer Shunt oder Bypass
38.35↔	Resektion von thorakalen Gefässen mit Anastomose	39.29↔	Sonstiger (peripherer) Gefäss-Shunt oder -Bypass
38.38↔	Res von Arterien der unteren Extremit mit Anast	39.55↔	Reimplantation eines aberrierenden Nierengefässes
38.42↔	Resektion von anderen Blutgef an Kopf und Hals		

**ADRG B05 Dekompression bei Karpal- oder Tarsaltunnelsyndrom**

Prozedur in Tabelle B05-1

**DRG B05Z Dekompression bei Karpal- oder Tarsaltunnelsyndrom****Prozedur B05-1**

04.43↔	Entlastung am Karpaltunnel	82.19↔	Sonstige Durchtrennung von Weichteilen der Hand
04.44↔	Entlastung am Tarsaltunnel		



**ADRG B06****Eingriffe bei zerebraler Lähmung, Muskeldystrophie oder Neuropathie, Alter < 19 Jahre oder mit schweren CC**

Hauptdiagnose in Tabelle B06-1 und (Prozedur in Tabelle B06-2 oder Prozedur in Tabelle B06-3) und (PCCL > 2 oder Alter < 19 Jahre)

**DRG B06A****Eingriffe bei zerebraler Lähmung, Muskeldystrophie oder Neuropathie, Alter < 16 Jahre**

Alter < 16 Jahre

**DRG B06B****Eingriffe bei zerebraler Lähmung, Muskeldystrophie oder Neuropathie, Alter < 19 und > 15 Jahre oder mit schweren CC****Hauptdiagnose B06-1**

G11.0	Angeborene nichtprogressive Ataxie	G41.9	Status epilepticus, nnbez
G11.1	Früh beginnende zerebellare Ataxie	G43.0	Migräne oh Aura [Gewöhnliche Migräne]
G11.2	Spät beginnende zerebellare Ataxie	G43.1	Migräne m Aura [Klassische Migräne]
G11.3	Zerebellare Ataxie defekt DNA-Reparatursystem	G43.2	Status migraenosus
G11.4	Hereditäre spastische Paraplegie	G43.3	Komplizierte Migräne
G11.8	Sonstige hereditäre Ataxien	G43.8	Sonstige Migräne
G11.9	Hereditäre Ataxie, nnbez	G43.9	Migräne, nnbez
G12.0	Infant spin Muskelatrophie, Typ I [Werdnig-Hoffm]	G44.0	Cluster-Kopfschmerz
G12.1	Sonstige vererbte spinale Muskelatrophie	G44.1	Vasomotorischer Kopfschmerz, aonkl
G12.2	Motoneuron-Krankheit	G44.4	Arzneimittelinduzierter Kopfschmerz, aonkl
G12.8	Sonst spinale Muskelatrophien u verwandt Syndrome	G45.02	A-vert-Synd m Bas-Sympt, kompl Rückbild innh 1-24 h
G12.9	Spinale Muskelatrophie, nnbez	G45.03	A-vert-Synd m Bas-Sympt, kompl Rückbild innh < 1 h
G21.0	Malignes Neuroleptika-Syndrom	G45.09	A-vert-Synd m Basil-Sympt, Verlf Rückb nnb
G21.1	Sonst arzneimittelinduziertes Parkinson-Synd	G45.12	A-carot-int-Synd (halbs), kompl Rückbild innh 1-24 h
G23.1	Progress supranukl Ophthalmoplegie [S-R-O-Synd]	G45.13	A-carot-int-Synd (halbs), kompl Rückbild innh < 1 h
G25.8	Sonst nb extrapyramidale KH u Bewegungsstörung	G45.19	A-carot-int-Synd (halbs), Verlf Rückb nnb
G35.0	Erstmanifestation einer multiplen Sklerose	G45.22	Mult/bilat Synd extraz hirners Aa, kompl Rückb innh 1-24 h
G35.10	MS m schubförm Verl: OA akute Exazerbation od Progress	G45.23	Mult/bilat Synd extraz hirners Aa, kompl Rückb innh < 1 h
G35.11	MS m schubförm Verl: MA akute Exazerbation od Progress	G45.29	Mult u bilat Synd extrazer hirners Aa, Verlf Rückb nnb
G35.20	MS m prim chron Verl: OA akute Exazerbation od Progress	G45.42	Transient glob Amnes [amnest Epis], kompl Rückb in 1-24 h
G35.21	MS m prim chron Verl: MA akute Exazerbation od Progress	G45.43	Transient glob Amnes [amnest Epis], kompl Rückb innh < 1 h
G35.30	MS m sek chron Verl: OA akute Exazerbation od Progress	G45.49	Transient glob Amnes [amnest Epis], Verlf Rückb nnb
G35.31	MS m sek chron Verl: MA akute Exazerbation od Progress	G45.82	So zer transit ischäm u verw Synd, kompl Rückb innh 1-24 h
G35.9	Multiple Sklerose, nicht näher bezeichnet	G45.83	So zer transit ischäm u verw Synd, kompl Rückb innh < 1 h
G36.0	Neuromyelitis optica [Devic-KH]	G45.89	So zer transit ischäm u verw Synd, Verlf Rückb nnb
G36.1	Ak u subak hämorrhag Leukoencephalitis [Hurst]	G45.92	Zer transit Ischämie, nnb, kompl Rückb innh 1-24 h
G36.8	Sonstige nb akute disseminierte Demyelinisation	G45.93	Zer transit Ischämie, nnb, kompl Rückb innh < 1 h
G36.9	Akute disseminierte Demyelinisation, nnbez	G45.99	Zer transit Ischämie, nnb, Verlf Rückb nnb
G37.0	Diffuse Hirnsklerose	G47.4	Narkolepsie u Kataplexie
G37.1	Zentrale Demyelinisation Corpus callosum	G50.0	Trigeminusneuralgie
G37.2	Zentrale pontine Myelinolyse	G50.1	Atypischer Gesichtsschmerz
G37.3	Myelitis transversa acuta b demyelinisier KH ZNS	G50.8	Sonstige KH N. trigeminus
G37.4	Subakute nekrotisierende Myelitis [F-A-Synd]	G50.9	KH N. trigeminus, nnbez
G37.5	Konzentr Sklerose [Baló-KH]	G51.0	Fazialisparese
G37.8	Sonst nb demyelinisierende KH ZNS	G51.1	Entzündung Ganglion geniculi
G37.9	Demyelinisierende KH ZNS, nnbez	G51.2	Melkersson-Rosenthal-Syndrom
G40.00	Pseudo-Lennox-Syndrom	G51.3	Spasmus (hemi)facialis
G40.01	CSWS	G51.4	Faziale Myokymie
G40.02	Benign psychomotor Epilep [terror fits]	G51.8	Sonstige KH N. facialis
G40.08	So lokbez (fok) (part) idiop Epil/epil Synd m fok beg Anf	G51.9	KH N. facialis, nnbez
G40.09	Lokbez (fok) (part) idiop Epilep/epil Synd m fok beg Anf, nnb	G52.0	KH Nn. olfactorii [I. Hirnnerv]
G40.1	Lokbez (fok) (part) idiop Epilep/epil Synd m einf fok Anf	G52.1	KH N. glossopharyngeus [IX. Hirnnerv]
G40.2	Lokbez (fok) (part) idiop Epil/epil Synd m komplex fok Anf	G52.2	KH N. vagus [X. Hirnnerv]
G40.3	Generalisierte idiopath Epilepsie u epilept Synd	G52.3	KH N. hypoglossus [XII. Hirnnerv]
G40.4	Sonst generalisierte Epilepsie u epileptische Synd	G52.7	KH mehrerer Hirnnerven
G40.5	Spezielle epileptische Syndrome	G52.8	KH sonstiger nb Hirnnerven
G40.6	Grand-mal-Anfälle, nnbez (m/oh Petit mal)	G52.9	KH Hirnnerv, nnbez
G40.7	Petit-mal-Anfälle, nnbez, oh Grand-mal-Anfälle	G54.0	Läsionen Plexus brachialis
G40.8	Sonstige Epilepsien	G54.1	Läsionen Plexus lumbosacralis
G40.9	Epilepsie, nnbez	G54.2	Läsionen Zervikalwurzeln, aonkl
G41.0	Grand-mal-Status	G54.3	Läsionen Thorakalwurzeln, aonkl
G41.1	Petit-mal-Status	G54.4	Läsionen Lumbosakralwurzeln, aonkl
G41.2	Status epilepticus m komplexfokalen Anfällen	G54.5	Neuralgische Amyotrophie
G41.8	Sonstiger Status epilepticus	G54.6	Phantomschmerz

G54.7	Phantomglied oh Schmerzen	G83.1	Monopares u Monopleg unt Extrem
G54.8	Sonst KH von Nervenwurzeln u Nervenplexus	G83.2	Monopares u Monopleg ob Extrem
G54.9	KH von Nervenwurzeln u Nervenplexus, nnbez	G83.3	Monopares u Monopleg, nnb
G56.0	Karpaltunnel-Syndrom	G83.40	Kompl Cauda- (equina-) Synd
G56.1	Sonstige Läsionen N. medianus	G83.41	Inkompl Cauda- (equina-) Synd
G56.2	Läsion N. ulnaris	G83.49	Cauda- (equina-) Synd, nnb
G56.3	Läsion N. radialis	G83.80	Locked-in-Syndrom
G56.4	Kausalgie	G83.88	Sonstige näher bezeichnete Lähmungssyndrome
G56.8	Sonst Mononeuropathien obere Extremität	G83.9	Lähmungssyndrom, nnbez
G56.9	Mononeuropathie obere Extremität, nnbez	G90.08	Sonst idiopath periph auton Neuropath
G57.0	Läsion N. ischiadicus	G90.09	Idiop periph auton Neuropath, nnb
G57.1	Meralgia paraesthetica	G90.1	Familiäre Dysautonomie [Riley-Day-Syndrom]
G57.2	Läsion N. femoralis	G90.2	Horner-Syndrom
G57.3	Läsion N. fibularis (peroneus) communis	G90.40	Autonome Dysreflexie als hypertone Krisen
G57.4	Läsion N. tibialis	G90.41	Autonome Dysreflexie als Schwitzattacken
G57.5	Tarsaltunnel-Syndrom	G90.48	Sonstige autonome Dysreflexie
G57.6	Läsion N. plantaris	G90.49	Autonome Dysreflexie, nicht näher bezeichnet
G57.8	Sonstige Mononeuropathien untere Extremität	G90.8	Sonstige Krankheiten des autonomen Nervensystems
G57.9	Mononeuropathie untere Extremität, nnbez	G90.9	KH autonomes Nervensystem, nnbez
G58.0	Interkostalneuropathie	G92	Toxische Enzephalopathie
G58.7	Mononeuritis multiplex	G93.0	Hirnzysten
G58.8	Sonstige nb Mononeuropathien	G93.1	Anoxische Hirnschädigung, aonkl
G58.9	Mononeuropathie, nnbez	G93.2	Benigne intrakranielle Hypertension [Pseudotumor cerebri]
G60.0	Hereditäre sensomotorische Neuropathie	G93.4	Enzephalopathie, nnbez
G60.1	Refsum-Krankheit	G93.5	Compressio cerebri
G60.2	Neuropathie in Verbindung m hereditärer Ataxie	G93.6	Hirnödem
G60.3	Idiopathische progressive Neuropathie	G93.80	Apallisches Syndrom
G60.8	Sonst hereditäre u idiopathische Neuropathien	G93.88	Sonstige näher bezeichnete Krankheiten des Gehirns
G60.9	Hereditäre u idiopathische Neuropathie, nnbez	G93.9	KH Gehirn, nnbez
G61.0	Guillain-Barré-Syndrom	G95.0	Syringomyelie u Syringobulbie
G61.1	Serumpolyneuropathie	G96.0	Austritt von Liquor cerebrospinalis
G61.8	Sonstige Polyneuritiden	G96.1	KH Meningen, aonkl
G61.9	Polyneuritis, nnbez	G96.8	Sonst nb KH Zentralnervensystem
G62.0	Arzneimittelinduzierte Polyneuropathie	G96.9	KH Zentralnervensystem, nnbez
G62.1	Alkohol-Polyneuropathie	G97.0	Austritt von Liquor cerebrospinalis nach LP
G62.2	Polyneuropathie d sonstige toxische Agenzien	G97.1	Sonst Reaktion auf Spinal- u Lumbalpunktion
G62.80	Critical-illness-Polyneuropath	G98	Sonst KH Nervensystem, aonkl
G62.88	Sonst nb Polyneuropath	H47.1	Stauungspapille, nnbez
G62.9	Polyneuropathie, nnbez	H47.4	Affektionen Chiasma opticum
G64	Sonstige KH peripheres Nervensystem	H47.5	Affektionen sonstige Teile Sehbahn
G70.0	Myasthenia gravis	H47.6	Affektionen Sehrinde
G70.1	Toxische neuromuskuläre KH	H47.7	Affektion Sehbahn, nnbez
G70.2	Angeb od entwicklungsbedingte Myasthenie	H51.2	Internukleäre Ophthalmoplegie
G70.8	Sonstige nb neuromuskuläre KH	I60.0	SubarachBlutung, von Karotissiphon/-bifurkation ausgeh
G70.9	Neuromuskuläre KH, nnbez	I60.1	SubarachBlutung, von A cerebri media ausgehend
G71.0	Muskeldystrophie	I60.2	SubarachBlutung, von A communicans ant ausgehend
G71.1	Myotone Syndrome	I60.3	SubarachBlutung, von A communicans post ausgehend
G71.2	Angeborene Myopathien	I60.4	SubarachBlutung, von A basilaris ausgehend
G71.3	Mitochondriale Myopathie, aonkl	I60.5	SubarachBlutung, von A vertebralis ausgehend
G71.8	Sonstige primäre Myopathien	I60.6	SubarachBlutung, von sonst intrakran Aa ausgehend
G71.9	Primäre Myopathie, nnbez	I60.7	SubarachBlutung, von nnbez intrakran A ausgehend
G72.0	Arzneimittelinduzierte Myopathie	I60.8	Sonstige Subarachnoidalblutung
G72.1	Alkoholmyopathie	I60.9	Subarachnoidalblutung, nnbez
G72.2	Myopathie d sonstige toxische Agenzien	I61.0	Intrazereb Blutung Großhirnhemisphäre, subkortikal
G72.3	Periodische Lähmung	I61.1	Intrazereb Blutung Großhirnhemisphäre, kortikal
G72.4	Entzündl Myopath, aonkl	I61.2	Intrazereb Blutung Großhirnhemisphäre, nnbez
G72.80	Critical-illness-Myopath	I61.3	Intrazerebrale Blutung Hirnstamm
G72.88	Sonst nb Myopath	I61.4	Intrazerebrale Blutung Kleinhirn
G72.9	Myopathie, nnbez	I61.5	Intrazerebrale intraventrikuläre Blutung
G80.0	Spastische tetraplegische Zerebralparese	I61.6	Intrazerebrale Blutung an mehreren Lok
G80.1	Spastische diplegische Zerebralparese	I61.8	Sonstige intrazerebrale Blutung
G80.2	Infantile hemiplegische Zerebralparese	I61.9	Intrazerebrale Blutung, nnbez
G80.3	Dyskinetische Zerebralparese	I62.00	Subdurale Blutung (nichttraumatisch): Akut
G80.4	Ataktische Zerebralparese	I62.01	Subdurale Blutung (nichttraumatisch): Subakut
G80.8	Sonstige infantile Zerebralparese	I62.02	Subdurale Blutung (nichttraumatisch): Chronisch
G80.9	Infantile Zerebralparese, nnbez	I62.09	Subdurale Blutung (nichttraumatisch): Nicht näher bezeichnet
G81.0	Schlaff Hemipares u Hemipleg	I62.1	Nichttraumatische extradurale Blutung
G81.1	Spast Hemipares u Hemipleg	I62.9	Intrakranielle Blutung (nichttraumatisch), nnbez
G81.9	Hemipares u Hemipleg, nnb	I63.0	Hirninfr d Thromb präzereb Aa
G83.0	Dipares u Dipleg ob Extrem	I63.1	Hirninfr d Embol präzereb Aa

I63.2	Hirninfraktur d nnb Verschl/Sten präzerebr Aa	P21.9	Asphyxie unter Geburt, nnbez
I63.3	Hirninfraktur d Thrombose zerebr Aa	P90	Krämpfe b Neugeborenen
I63.4	Hirninfraktur d Embolie zerebr Aa	P91.0	Zerebrale Ischämie b Neugeborenen
I63.5	Hirninfraktur d nnb Verschl/Sten zerebr Aa	P91.1	Erworbene periventriculäre Zysten b Neugeborenen
I63.6	Hirninfraktur d Thrombose Hirnvenen, nichteitrig	P91.2	Zerebrale Leukomalazie b Neugeborenen
I63.8	Sonstiger Hirninfarkt	P91.3	Zerebrale Übererregbarkeit Neugeborenes
I63.9	Hirninfarkt, nnbez	P91.4	Zerebraler Depressionszustand Neugeborenes
I64	Schlaganfall, nicht als Blutg od Infarkt bez	P91.5	Koma b Neugeborenen
I65.0	Verschluss u Stenose A. vertebralis	P91.6	Hypoxisch-ischäm Enzephalopathie b Neugeb [HIE]
I65.1	Verschluss u Stenose A. basilaris	P91.80	Locked-in-Synd u apallisches Synd beim Neugeborenen
I65.2	Verschluss u Stenose A. carotis	P91.88	Sonst näher bez zerebrale Störungen b Neugeborenen
I65.3	Verschl u Sten mehr/bds präzerebr Aa	P91.9	Zerebrale Störung b Neugeborenen, nnbez
I65.8	Verschl u Sten sonst präzerebr Aa	P94.0	Transitorische Myasthenia gravis b Neugeborenen
I65.9	Verschl u Sten nnb präzerebr Aa	Q00.0	Anenzephalie
I66.0	Verschluss u Stenose A. cerebri media	Q00.1	Kraniorhachischisis
I66.1	Verschluss u Stenose A. cerebri anterior	Q00.2	Inienzephalie
I66.2	Verschluss u Stenose A. cerebri posterior	Q01.0	Frontale Enzephalozele
I66.3	Verschluss u Stenose Aa. Cerebelli	Q01.1	Nasofrontale Enzephalozele
I66.4	Verschl u Sten mehr u bds zerebr Aa	Q01.2	Okzipitale Enzephalozele
I66.8	Verschl u Sten sonst zerebr A	Q01.8	Enzephalozele sonstiger Lokalisationen
I66.9	Verschl u Sten nnb zerebr A	Q01.9	Enzephalozele, nnbez
I67.10	Zerebrales Aneurysma (erworben)	Q02	Mikrozephalie
I67.11	Zerebrale arteriovenöse Fistel (erworben)	Q03.0	Fehlbildungen Aqueductus cerebri
I67.2	Zerebraler Atherosklerose	Q03.1	Atresie Apertura mediana/Apertura laterales 4. Ventrikel
I67.5	Moyamoya-Syndrom	Q03.8	Sonstiger angeborener Hydrozephalus
I67.6	Nichteitrige Thrombose intrakranielles Venensystem	Q03.9	Angeborener Hydrozephalus, nnbez
I67.7	Zerebrale Arteriitis, aonkl	Q04.0	Angeborene Fehlbildungen Corpus callosum
I67.80	Vasospasmen bei Subarachnoidalblutung	Q04.1	Arrhinenzephalie
I67.88	Sonstige näher bezeichnete zerebrovaskuläre Krankheiten	Q04.2	Holoprosenzephalie-Syndrom
I67.9	Zerebrovaskuläre KH, nnbez	Q04.3	Sonstige Reduktionsdeformitäten Gehirn
M21.33	Fallhand (erworben) Unterarm	Q04.4	Septooptische Dysplasie
M21.50	Erw Klau-/Klumpfuß, erw Klau-/Klumpfuß, mehr Lok	Q04.5	Megalenzephalie
M21.54	Erworbene Klauenhand, Klumpfuß	Q04.6	Angeborene Gehirnzysten
M53.0	Zervikozephalisches Syndrom	Q04.8	Sonst nb angeborene Fehlbildungen Gehirn
M53.1	Zervikobrachial-Syndrom	Q04.9	Angeborene Fehlbildung Gehirn, nnbez
M54.10	Radikulopathie, mehrere Lok WS	Q05.0	Zervikale Spina bifida m Hydrozephalus
M54.11	Radikulopathie, Okzipito-Atlanto-Axialbereich	Q05.1	Thorakale Spina bifida m Hydrozephalus
M54.12	Radikulopathie, Zervikalbereich	Q05.2	Lumbale Spina bifida m Hydrozephalus
M54.13	Radikulopathie, Zervikothorakalbereich	Q05.3	Sakrale Spina bifida m Hydrozephalus
M54.19	Radikulopathie, nnbez Lokalisation	Q05.4	Nnbez Spina bifida m Hydrozephalus
M79.20	Neuralgie u Neuritis, nnbez, mehrere Lok	Q05.5	Zervikale Spina bifida oh Hydrozephalus
M79.21	Neuralgie u Neuritis, nnbez, Schulterregion	Q05.6	Thorakale Spina bifida oh Hydrozephalus
M79.22	Neuralgie u Neuritis, nnbez, Oberarm	Q05.7	Lumbale Spina bifida oh Hydrozephalus
M79.23	Neuralgie u Neuritis, nnbez, Unterarm	Q05.8	Sakrale Spina bifida oh Hydrozephalus
M79.24	Neuralgie u Neuritis, nnbez, Hand	Q05.9	Spina bifida, nnbez
M79.25	Neuralgie u Neuritis, nnbez, Beckenregion/OS	Q06.0	Amyelie
M79.26	Neuralgie u Neuritis, nnbez, Unterschenkel	Q06.1	Hypoplasie u Dysplasie Rückenmark
M79.27	Neuralgie u Neuritis, nnbez, Knöchel/Fuß	Q06.2	Diastematomyelie
M79.28	Neuralgie u Neuritis, nnbez, sonst Lokalisation	Q06.3	Sonst angeborene Fehlbildungen Cauda equina
M79.29	Neuralgie u Neuritis, nnbez, nnbez Lokalisationen	Q06.4	Hydromyelie
M89.00	Neurodystrophie [Algodystrophie], mehrere Lok	Q06.8	Sonst nb angeborene Fehlbildungen RM
M89.01	Neurodystrophie [Algodystrophie] Schulterregion	Q06.9	Angeborene Fehlbildung Rückenmark, nnbez
M89.02	Neurodystrophie [Algodystrophie] Oberarm	Q07.0	Arnold-Chiari-Syndrom
M89.03	Neurodystrophie [Algodystrophie] Unterarm	Q07.8	Sonst nb angeborene Fehlbildungen Nervensystem
M89.04	Neurodystrophie [Algodystrophie] Hand	Q07.9	Angeborene Fehlbildung Nervensystem, nnb
M89.05	Neurodystrophie [Algodystrophie] Becken/OS	Q28.00	Angeborenes art-ven Aneurysma der präzerebr Gefäße
M89.06	Neurodystrophie [Algodystrophie] Unterschenkel	Q28.01	Angeborene arteriovenöse Fistel der präzerebralen Gefäße
M89.07	Neurodystrophie [Algodystrophie] Knöchel/Fuß	Q28.08	Sonst angeborene art-ven Fehlbildg d präzerebralen Gefäße
M89.08	Neurodystrophie [Algodystrophie], sonst Lok	Q28.09	Angeborene art-ven Fehlbildg d präzerebr Gefäße, nnbez
M89.09	Neurodystrophie [Algodystrophie], nnb Lok	Q28.10	Angeborenes Aneurysma der präzerebralen Gefäße
P11.3	Geburtsverletzung N facialis [VII Hirnnerv]	Q28.11	Angeborene Fistel der präzerebralen Gefäße
P11.4	Geburtsverletzung sonstige Hirnnerven	Q28.18	Sonst angeborene Fehlbildg d präzerebralen Gefäße
P14.0	Erb-Lähmung d Geburtsverletzung	Q28.19	Angeborene Fehlbildg d präzerebralen Gefäße, nnbez
P14.1	Klumpke-Lähmung d Geburtsverletzung	Q28.20	Angeborenes art-ven Aneurysma d zerebralen Gefäße
P14.2	Lähmung N phrenicus d Geburtsverletzung	Q28.21	Angeborene arteriovenöse Fistel der zerebralen Gefäße
P14.3	Sonst Geburtsverletzungen Plexus brachialis	Q28.28	Sonst angeborene art-ven Fehlbildg d zerebralen Gefäße
P14.8	Geburtsverletzungen sonst Teile periph Nervensystem	Q28.29	Angeborene art-ven Fehlbildg d zerebr Gefäße, nnbez
P14.9	Geburtsverletzung peripheres Nervensystem, nnbez	Q28.30	Angeborenes Aneurysma der zerebralen Gefäße
P21.0	Schwere Asphyxie unter Geburt	Q28.31	Angeborene Fistel der zerebralen Gefäße
P21.1	Leichte od mäßige Asphyxie unter Geburt	Q28.38	Sonstige angeborene Fehlbildungen der zerebralen Gefäße

Q28.39	Angeborene Fehlbildg d zerebr GefäÙe, nnbez	Q85.1	Tuberöse (Hirn-) Sklerose
Q76.0	Spina bifida occulta		

**Prozedur B06-2**

01.24↔	Sonstige Kraniotomie	78.69.18↔	Entf Impl Phal Hand: sonst OSmat
01.25↔	Sonstige Kraniektomie	78.69.21↔	Entf Impl Becken: Draht, Schr, Cerclage
77.16↔	So Knochlnzis ohne KnochDurchtr an der Patella	78.69.22↔	Entf Impl Becken: winkelstab Platte
77.20↔	Keilosteotomie, ohne Angabe der Lokalisation	78.69.28↔	Entf Impl Becken: sonst OSmat
77.25↔	Keilosteotomie am Femur	78.69.31↔	Entf Impl Talus/Kalkaneus: intramed Draht
77.27↔	Keilosteotomie an Tibia und Fibula	78.69.38↔	Entf Impl Talus u Kalkaneus: sonst OSmat
77.29↔	So Keilosteot an and näher bez Knoch, ausser GSchK	78.69.41↔	Entf Impl Phal Fuss: intramed Draht
77.30↔	Sonstige KnochDurchtr, ohne Angabe der Lok	78.69.48↔	Entf Impl Phal Fuss: sonst OSmat
77.35↔	Sonstige Knochendurchtrennung am Femur	78.69.51↔	Entf Impl an and Knochen: Draht
77.37↔	Sonstige Knochendurchtrennung an Tibia und Fibula	78.69.52↔	Knochenimplantatentf an and nbez Knochen
77.39↔	So KnochDurchtr an and näher bez Knoch, auss GSchK	78.69.53↔	Entf Impl an and Knochen: Winkelplatte
77.86↔	Sonstige partielle KnochRes aus der Patella	78.69.58↔	Entf Impl an and Knochen: sonst OSmat
78.05↔	Knochentransplantation am Femur	78.69.61↔	Entfernung von Osteosynthesematerial WS
78.20↔	VerküOsteot, ohne Angabe der Lokalisation	78.69.71↔	Arthroskopische Entfernung von Osteosynt
78.25↔	Verkürzungsosteotomie am Femur	79.15↔	Geschl Rep einer FemurFx mit innerer KnochFix
78.30↔	VerläOsteot an Extrem, ohne Angabe der Lok	79.35↔	Offene Rep einer FemurFx mit innerer KnochFix
78.35↔	Verlängerungsosteotomie am Femur	79.39↔	Offene Rep einer Fx and bez Knoch mit inn KnochFix
78.39↔	VerläOsteot an anderen näher bezeichneten Knochen	79.45↔	Geschl Reposition einer EpiphysDiast des Femur
78.40↔	So plast Reko an Knochen, ohne Angabe der Lok	79.80↔	Offene Reposition einer Luxation an nicht bez Lok
78.45↔	Sonstige plastische Rekonstruktion am Femur	79.89↔	Offene Rep einer Luxation an anderer bez Lok
78.60.00↔	Knochenimplantatentfernung, ohne Lok	79.95↔	Nicht näher bez Operation an Verletzung des Femur
78.60.08↔	Entfernung int KnochVerlängSystem	79.99↔	Nicht näher bez OP an einem anderen bez Knochen
78.61.00↔	Entf Impl Skap, Klav, Rippen, Sternum nnbez	80.05↔	Arthrotomie zur Prothesenentfernung der Hüfte
78.61.01↔	Entf Impl Skap u Klav: Draht, intramedull	80.46↔	Durchtr von GelKaps, Ligament oder Knorpel am Knie
78.61.08↔	Entf Impl Skap u Klav: sonst OS	80.47↔	Durchtr von GelKaps, Ligament oder Knorpel am SG
78.61.11↔	Entf Impl Rippen u Sternum	80.6↔	Menishektomie am Knie
78.62.00↔	Entf Impl Humerus nnbez	81.11↔	Arthrodese am Sprunggelenk
78.62.01↔	Entf Impl Humerus: intramed Draht, Schr	81.12↔	Arthrodese Double
78.62.02↔	Entf Impl Humerus: dyn KomprSchr	81.13↔	Subtalare Arthrodese
78.62.08↔	Entf Impl Humerus: sonst OSmat	81.14↔	Mediotarsale Arthrodese
78.63.00↔	Entf Impl Radius und Ulna nnbez	81.15↔	Tarsometatarsale Arthrodese
78.63.01↔	Entf Impl Radius u Ulna: intramed Draht	81.20↔	Arthrodese an nicht bezeichneten Gelenken
78.63.08↔	Entf Impl Radius u Ulna: sonst	81.21↔	Hüft-Arthrodese
78.64.00↔	Entf Impl Karpaia und Metakarpaia nnbez	81.22↔	Knie-Arthrodese
78.64.01↔	Entf Impl Karp u MetaKarp intramed Draht	81.23↔	Schulter-Arthrodese
78.64.08↔	Entf Impl Karp u Metakarp sonst OSmat	81.24↔	Ellbogen-Arthrodese
78.65.00↔	Entf Impl Femur nnbez	81.26↔	Arthrodese am Karpometakarpalgelenk
78.65.01↔	Entf Impl Femur: Draht, intramedull Draht	81.27↔	Arthrodese am Metakarpophalangealgelenk
78.65.02↔	Entf Impl Femur ausser Schaft, Marknagel	81.28↔	Interphalangeal-Arthrodese
78.65.03↔	Entf Impl Femur (Schaft): Marknagel	81.29↔	Arthrodese an anderen näher bezeichneten Gelenken
78.65.04↔	Entf Impl Femur ausser Schaft, Ringfixateur	81.40↔	Rekonstruktion am Hüftgelenk, n.a.klass.
78.65.08↔	Entf Impl Femur: sonst OSmat	81.42↔	Five in one Rekonstruktion am Kniegelenk
78.66.00↔	Entf Impl Patella nnbez	81.43↔	Rekonstruktion am Kniegelenk nach unhappy triad
78.66.01↔	Entf Impl der Patella: intramed Draht, Schraub	81.44↔	Stabilisierung der Patella
78.66.08↔	Entf Impl der Patella: sonst OSmat	81.46↔	Sonstige Rekonstruktion am Kollateralband
78.67.00↔	Entf Impl Tibia und Fibula nnbez	81.47↔	Sonstige Rekonstruktion am Kniegelenk
78.67.01↔	Entf Impl Tibia/Fibula: intramed Draht, Schr	81.49↔	Sonstige Rekonstruktion am Sprunggelenk
78.67.11↔	Entf Impl der Tibia: winkelstab Platte	81.83↔	Sonstiger Eingriff am Schultergelenk
78.67.12↔	Entf Impl der Tibia: Marknagel	81.85↔	Sonstige Rekonstruktion am Ellbogen
78.67.13↔	Entf Impl der Tibia: dyn KomprSchr	81.94↔	Naht an Kapsel oder Ligament von SG oder Fuss
78.67.21↔	Entf Impl der Fibula: winkelstab Platte	81.95↔	Naht an Kapsel oder Lig der übrigen unteren Extrem
78.67.22↔	Entf Impl der Fibula: Marknagel	81.96↔	Sonstige Rekonstruktion an Gelenken
78.67.28↔	Entf Impl Tibia/Fibula: sonst OSmat	82.31↔	Bursektomie an der Hand
78.68.00↔	Entf Impl Tarsalia und Metatarsalia nnbez	82.42↔	Sekundäre Naht an einer Beugesehne der Hand
78.68.01↔	Entf Impl Tars u MetaTars: intramed	83.02↔	Myotomie
78.68.08↔	Entf Impl Tars u MetaTars: sonst Osteosyn	83.42↔	Sonstige Tenonektomie
78.69.00↔	Entf Impl and näh bez Kn, auss GSchKn nnbez	83.5↔	Bursektomie
78.69.11↔	Entf Impl Phal Hand: intramed Draht	84.55↔	Einsetzen von Knochenersatzmaterial

**Prozedur B06-3**

01.14↔	Offene Biopsie am Gehirn	04.02↔	Durchtrennung des N. trigeminus
01.21↔	Inzision und Drainage an den kranialen Sinus	04.03↔	Durchtr o Quetsch (Crushing) v and kran u periphNn
01.24↔	Sonstige Kraniotomie	04.04↔	Sonstige Inzision an kranialen und periph Nerven
01.25↔	Sonstige Kraniektomie	04.05↔	Exzision des Ganglion Gasserii

04.06↔	Sonstige Exzision von kran oder periph Ganglien	39.8↔	Operat Glomus caroticum, Sinus caroticus u and Paragangli
04.07↔	So Exz oder Avuls von kran oder periph Nerven	39.92↔	Injektion eines sklerosierenden Agens in eine Vene
04.11↔	Geschl[perkut][Nad-]Biops an kran o periphN oGangl	39.99↔	Sonstige Operationen an Blutgefässen
04.12↔	Offene Biopsie an kran oder periph Nerv oder Gangl	40.11↔	Biopsie an einer lymphatischen Struktur
04.2↔	Destruktion von kranialen und peripheren Nerven	40.19↔	Sonstige diagn Massnahmen an lymphat Strukturen
04.3↔	Naht an kranialen oder peripheren Nerven	44.01↔	Trunkuläre Vagotomie
04.42↔	Sonstige Dekompression an kranialen Nerven	79.24↔	Offene Rep einer FingFx ohne innere KnochFix
04.49↔	So Dekompr o Lös von Adhäs an periph N o Gangl	80.81↔	So lok Exz oder Destr einer Gelläs an der Schult
04.5↔	Transplantation von kranialem oder peripherem Nerv	80.82↔	So lokale Exz oder Destr einer Gelläs am Ellbog
04.6↔	Transposition von kranialen und peripheren Nerven	80.83↔	So lokale Exz oder Destr einer Gelläs am HdGel
04.71↔	Hypoglosso-faziale Anastomose	80.85↔	So lokale Exz oder Destr einer Gelläs an der Hüfte
04.72↔	Akzessorio-faziale Anastomose	80.86↔	So lokale Exz oder Destr einer Gelläs am Knie
04.73↔	Akzessorio-hypoglossale Anastomose	80.87↔	Sonstige lokale Exz oder Destr einer Gelläs am SG
04.74↔	Sonstige Anast eines kranialen oder periph Nervs	80.88↔	So lok Exz oder Destr einer Gelläs an Fuss und Zeh
04.75↔	Rev e früh plast Reko an e kran oder periph Nerv	80.89↔	So lok Exz oder Destr einer Gelläs an and bez Lok
04.76↔	Plast Reko alte traumat Verletzt an kran u periphNn	80.90↔	Sonstige Exzision an einem Gelenk, n.n.bez.
04.79↔	Sonstige Neuroplastik	80.91↔	Sonstige Exzision an der Schulter
04.92↔	Implant o Ersetz d Elektrod(n) e periph Neurostim	80.92↔	Sonstige Exzision am Ellbogen
04.93↔	Entfernen der Elektrode(n) eines periph Neurostim	80.93↔	Sonstige Exzision am Handgelenk
04.99↔	Sonstige Operation an kranialen und periph Nerven	80.94↔	Sonstige Exzision an Hand- und Fingergelenk
05.0↔	Durchtrennung von sympath Nerven oder Ganglien	80.95↔	Sonstige Exzision am Hüftgelenk
05.11↔	Biopsie an einem sympathischen Nerv oder Ganglion	80.96↔	Sonstige Exzision am Knie
05.19↔	Sonstige diagn Massnahm an sympath Nerven oder Ggl	80.97↔	Sonstige Exzision am Sprunggelenk
05.21↔	Exzision des Ganglion sphenopalatinum	80.98↔	Sonstige Exzision an Fuss- und Zehengelenk
05.22↔	Zervikale Sympathektomie	80.99↔	Sonstige Exz an einem Gelenk an anderer bez Lok
05.23↔	Lumbale Sympathektomie	81.25↔	Arthrodesse am Radiokarpalgelenk
05.24↔	Präsakrale Sympathektomie	81.43↔	Rekonstruktion am Kniegelenk nach unhappy triad
05.25↔	Periarterielle Sympathektomie	81.44↔	Stabilisierung der Patella
05.29↔	Sonstige SympEkt und Exzision eines Ganglions	81.45↔	Sonstige Rekonstruktion an den Kreuzbändern
05.81↔	Plastische Reko an sympath Nerv oder Ganglion	81.71↔	Arthropl mit Implantat am Metakarpophal- und IPG
05.89↔	Sonstige Operation an sympath Nerv oder Ganglion	81.72↔	Arthropl ohne Implantat am Metakarpophal- und IPG
05.9↔	Sonstige Operationen am Nervensystem	81.74↔	Arthropl mit Implantat am Karpokarpal- oder KMKKG
07.80↔	Thymektomie, n.n.bez.	81.79↔	Sonstige Reko an Hand, Fingern und Handgelenk
07.81↔	Sonstige partielle Exzision am Thymus	81.93↔	Naht an Kapsel oder Ligament der oberen Extrem
07.82↔	Sonstige totale Exzision des Thymus	82.12↔	Fasziotomie der Hand
07.83↔	Thorakoskopische partielle Exzision am Thymus	82.32↔	Exzision einer Handsehne zur Transplantation
07.84↔	Thorakoskopische totale Exzision des Thymus	82.34↔	Exzision von Muskel oder Faszie der Hand zur Tx
08.22↔	Exzision einer anderen klein Läsion am Augenlid	82.35↔	Sonstige Fasziektomie der Hand
08.23↔	Exzision einer gröss Läsion am Lid, nicht durchgeh	82.39↔	Sonstige Exzision von Weichteilen der Hand
08.24↔	Exzision einer grösseren Läsion am Augenlid, perf	82.46↔	Naht an Muskel oder Faszie der Hand
08.51↔	Kanthotomie	82.51↔	Verlängerung einer Sehne der Hand
08.52↔	Blepharorrhaphie	82.52↔	Verkürzung einer Sehne der Hand
08.59↔	Sonstige Anpassung der Lidposition	82.53↔	Reinsertion einer Sehne der Hand
08.89↔	Sonstige plastische Rekonstruktion des Augenlids	82.54↔	Reinsertion eines Muskels der Hand
18.21↔	Exzision eines präaurikulären Sinus	82.55↔	Sonstige LängÄnd an Muskel oder Sehne der Hand
18.29↔	Exz oder Destr einer anderen Läsion am äuss Ohr	82.56↔	Sonstiger Transfer oder Tx einer Sehne der Hand
18.31↔	Radikale Exzision einer Läsion am äusseren Ohr	82.57↔	Sonstige Transposition einer Sehne der Hand
18.39↔	Sonstige Exzision am äusseren Ohr	82.58↔	Sonstiger Transfer oder Tx eines Handmuskels
21.32↔	Exz und lokale Destr einer and Läsion an der Nase	82.59↔	Sonstige Transposition eines Handmuskels
21.4↔	Resektion der Nase	82.61↔	Polliz mit Übertragung von Nerven und Blutvers
27.56↔	Sonstiges Hauttransplantat an Lippe und Mund	82.69↔	Sonstige Rekonstruktion des Daumens
29.92↔	Durchtrennung des N. glossopharyngeus	82.71↔	Rekonstruktion eines Ringbandes
31.91↔	Durchtrennung des N. laryngeus	82.72↔	Plast OP an der Hand mit Muskel- oder Fasz-Tx
33.31↔	Destruktion des N. phrenicus für Lungenkollaps	82.79↔	Plast OP an der Hand mit anderem Tx oder Implant
34.23↔	Biopsie an der Brustwand	82.81↔	Transfer eines Fingers, ausgenommen Daumen
38.01↔	Inzision von intrakranialen Gefässen	82.82↔	Plastische Rekonstruktion einer Spalthand
38.02↔	Inzision von anderen Gefässen an Kopf und Hals	82.83↔	Plastische Rekonstruktion bei Makrodaktylie
38.06↔	Inzision von abdominalen Arterien	82.85↔	Sonstige Tenodese an der Hand
38.11↔	Endarterektomie von intrakraniellen Gefässen	82.86↔	Sonstige Tenoplastik an der Hand
38.21↔	Biopsie eines Blutgefässes	82.89↔	Sonstige plastische Operationen an der Hand
38.42↔	Resektion von anderen Blutgef an Kopf und Hals	83.09↔	Sonstige Inzision an den Weichteilen
38.51↔	Ligatur und Stripping von intrakraniellen Varizen	83.11↔	Tenotomie der Achillessehne
38.62↔	Sonstige Exzision von Gefässen an Kopf und Hals	83.12↔	Tenotomie der Hüft-Adduktoren
38.66↔	Sonstige Exzision von abdominalen Arterien	83.13↔	Sonstige Tenotomie
38.82↔	So chir Verschl von Gefässen am Kopf und Hals	83.14↔	Fasziotomie oder Aponeurotomie
38.85↔	Sonstiger chir Verschl von anderen thor Gefässen	83.19↔	Sonstige Durchtrennung von Weichteilen
38.86↔	Sonstiger chir Verschluss von abdominalen Arterien	83.21↔	Biopsie an den Weichteilen
38.87↔	Sonstiger chir Verschluss von abdominalen Venen	83.32↔	Exzision einer Läsion an einem Muskel
39.50↔	Angiopl oder Atherekt an sonst(n) Ni-Koronar(en)	83.41↔	Exzision einer Sehne zur Transplantation
39.59↔	Sonstige plastische Rekonstruktion eines Gefässes	83.43↔	Exzision von Muskel oder Faszie zur Tx

83.45↔	Sonstige Myektomie	92.27.00↔	Brachytherapie Körperoberfl, so od nnbez ApplikatOrt
83.71↔	Sehnenverlängerung	92.27.10↔	Brachytherapie weibl GeschlOrgane nnbez
83.72↔	Sehnenverkürzung	92.27.11↔	Brachytherapie intrauterin
83.73↔	Reinsertion einer Sehne	92.27.12↔	Brachytherapie intravaginal
83.74↔	Reinsertion eines Muskels	92.27.13↔	Brachytherapie intrauterin u intravaginal kombiniert
83.75↔	Sehnentransfer oder -transplantation	92.27.21↔	Brachytherapie Körperoberfläche
83.76↔	Sonstige Sehnentransposition	92.27.22↔	Brachytherapie intrakavitär
83.77↔	Muskeltransfer oder -transplantation	92.27.23↔	Brachytherapie intraluminal
83.79↔	Sonstige Muskeltransposition	92.27.30↔	Brachytherapie Gefäss nnbez
83.81↔	Sehnentransplantation	92.27.31↔	Brachytherapie Koronargefäss
83.82↔	Muskel- oder Faszientransplantation	92.27.39↔	Brachytherapie so Gefäss
83.85↔	Sonstige Längenänderung an Muskel oder Sehne	92.27.70↔	Radioaktive Moulagen, n.n.bez.
83.86↔	Quadrizepssehnen-Rekonstruktion	92.27.71↔	Konstrukt u Applikat v oberfl radioaktiven Moulagen
83.87↔	Sonstige plastische Operationen am Muskel	92.27.72↔	Konstrukt u Applikat v ni auf d KöOberfl verw Applik
83.88↔	Sonstige plastische Operationen an der Sehne	92.27.73↔	Konstruktion und Applikation von Augenapplikatoren
83.89↔	Sonstige plastische Operationen an der Faszie	92.27.79↔	Radioaktive Moulagen, sonstige
83.92↔	Einsetzen oder Ersetzen eines SkelMuskStimul	92.28.00↔	Injektion oder Instillation von Radioisotopen nnbez
83.93↔	Entfernen eines Skelettmuskelstimulators	92.28.01↔	Instillation off Radionuklide in Gelenke
86.4↔	Radikale Exzision einer Hautläsion	92.28.02↔	Radiojodth bis 1,2 GBq ohne rh-TSH
86.60↔	Freies Hauttransplantat, n.n.bez.	92.28.03↔	Radiojodth bis 1,2 GBq mit rh-TSH
86.61↔	Vollhauttransplantat an die Hand	92.28.04↔	Radiojodth bis 5 GBq ohne rh-TSH
86.62↔	Sonstiges Hauttransplantat an die Hand	92.28.05↔	Radiojodth bis 5 GBq mit rh-TSH
86.63↔	Vollhauttransplantat an andere Lokalisationen	92.28.06↔	Radiojodth über 5 GBq ohne rh-TSH
86.70↔	Gestielte oder freie Lappen, n.n.bez.	92.28.07↔	Radiojodth über 5 GBq mit rh-TSH
86.71↔	Harauspräg und Vorbereit von gestielt oder fr Lp	92.28.20↔	Radioimmuntherapie mit 90Y, parent
86.72↔	Verschiebung eines gestielten Lappens	92.29.11↔	Interst Brachyth m Impl entf Strahl i e E, nied Dos
86.73↔	Anbr von gestielt oder freiem Lappen an die Hand	92.29.12↔	Interst Brachyth m Impl entf Strahl i e E, gep Dos
86.74↔	Anbr von gestielt oder freiem Lappen an andere Lok	92.29.13↔	Interst Brachyth m Impl entf Strahl i e E, ho Dos
86.75↔	Revision von gestieltem oder freiem Lappen	92.29.19↔	Interst Brachyth m Impl entf Strahl i e E, sonst
86.83↔	Gewebereduktionsplastik	92.29.21↔	Interst Brachyth m Volimpl entf Strahl i m E, nd Dos
86.91↔	Exzision von Haut zur Transplantation	92.29.22↔	Interst Brachyth m Volimpl entf Strahl i m E, gp Dos
86.93↔	Einsetzen eines Gewebeexpanders	92.29.23↔	Interst Brachyth m Volimpl entf Strahl i m E, ho Dos
86.94↔	Ein-/ErsetzPulsgener eNeurostim einzLeit, ni aufladbar spezif	92.29.29↔	Interst Brachyth m Volimpl entf Strahl i m E, sonst
86.95↔	Ein-/ErsetzPulsgener eNeurostim doppLeit, ni aufladbar spezif	92.29.31↔	Interst Brachyth m Volimpl entf Strahl, bis 10 Q
86.97↔	Einsetzen aufladb Neurostim, aufladb, 1L	92.29.32↔	Interst Brachyth m Volimpl entf Strahl, m a 10 Q
86.98↔	Einsetzen aufladb Neurostim, aufladb, 2L		

**ADRG B09****Andere Eingriffe am Schädel**

Prozedur in Tabelle B09-1

**DRG B09Z****Andere Eingriffe am Schädel****Prozedur B09-1**

01.10↔	Monitoring des intrakraniellen Drucks	22.31↔	Radikale Kieferhöhlen-Operation
01.11↔	Geschl [perkutane] [Nadel-] Biopsie an den Hirnh	22.41↔	Sinusotomie des Sinus frontalis
01.12↔	Offene Biopsie an den Hirnhäuten	22.42↔	Sinusektomie des Sinus frontalis
01.13↔	Geschl [perkutane] [Nadel-] Biopsie am Gehirn	22.53↔	Inzision an mehreren Nasennebenhöhlen
01.14↔	Offene Biopsie am Gehirn	22.61↔	Exz e Läs am Sin maxill d den Zug nach Caldwl-Luc
01.15↔	Biopsie am Schädel	22.62↔	Exz einer Läsion am Sinus maxill durch and Zugang
01.16↔	Monitoring der zerebralen Sauerstoffsättigung	22.79↔	Sonstige Rekonstruktion einer Nasennebenhöhle
01.17↔	Monitoring der Gehirntemperatur	76.70↔	Reposition einer Gesichtsschädelfraktur, n.n.bez.
01.31↔	Inzision an den Hirnhäuten	76.78↔	Sonstige geschl Reposition einer GesichtsschäFx
20.01↔	Myringotomie mit Paukenröhrcheneinlage	76.79↔	Sonstige offene Reposition einer GesichtsschäFx
22.01↔	Punktion einer NNH für Aspiration oder Spülung	76.97↔	Entfernen von internem OsteosynthMat vom GSchK
22.2↔	Endonasale Nasennebenhöhlen-Eröffnung		

**ADRG B11****Frührehabilitation mit Kraniotomie, großer Wirbelsäulen-Operation, bestimmter OR-Prozedur oder aufwändiger Operation am Nervensystem mit Beatmung > 95 Stunden**

Prozedur in Tabelle B11-1 und (mindestens eine Prozedur in Tabelle B11-2 und (PCCL > 3 oder Dauer der maschinellen Beatmung > 95 Stunden oder Beatmung über 95 Stunden oder mindestens eine Prozedur in Tabelle B11-3) oder Prozedur in Tabelle B11-4 oder Bestimmte OR-Prozeduren oder (mindestens eine Prozedur in Tabelle B11-5 oder mindestens eine Prozedur in Tabelle B11-6 und PCCL > 3) und (Dauer der maschinellen Beatmung > 95 Stunden oder Beatmung über 95 Stunden))

**DRG B11Z****Frührehabilitation mit Kraniotomie, großer Wirbelsäulen-Operation, bestimmter OR-Prozedur oder aufwändiger Operation am Nervensystem mit Beatmung > 95 Stunden****Prozedur B11-1**

93.89.11†↔ Neurolog Frühreha, 14 bis 20 BT  
 93.89.12†↔ Neurolog Frühreha, 21 bis 27 BT  
 93.89.13†↔ Neurolog Frühreha, 28 bis 41 BT

93.89.14†↔ Neurolog Frühreha, 42 bis 55 BT  
 93.89.15†↔ Neurolog Frühreha, mind 56 BT

**Prozedur B11-2**

00.62↔	Perkut Angiopl oder Atherekt an intrakr(n) Gef(en)	04.01↔	Exzision eines Akustikusneurinoms
00.65↔	Perkut Einsetz von sonst(n) intrakr vask Stent(s)	04.41↔	Dekompression an der Wurzel des N. trigeminus
01.12↔	Offene Biopsie an den Hirnhäuten	07.13↔	Biopsie an der Hypophyse, transfrontaler Zugang
01.14↔	Offene Biopsie am Gehirn	07.14↔	Biopsie an der Hypophyse, transsphenoidaler Zugang
01.15↔	Biopsie am Schädel	07.15↔	Biopsie an der Hypophyse, nicht näher bez Zugang
01.21↔	Inzision und Drainage an den kranialen Sinus	07.17↔	Biopsie am Corpus pineale
01.22↔	Entfernen der Elektrode(n) eines intrakr Neurostim	07.51↔	Exploration im Gebiet des Corpus pineale
01.23↔	Rekraniotomie	07.52↔	Inzision am Corpus pineale
01.24↔	Sonstige Kraniotomie	07.53↔	Partielle Exzision des Corpus pineale
01.25↔	Sonstige Kraniektomie	07.54↔	Totale Exzision des Corpus pineale
01.26↔	Einsetzen eines Katheters in Schädelhöhle	07.59↔	Sonstige Operationen am Corpus pineale
01.28↔	Einsetzen von intrakraniellen Kathetern	07.61↔	Partielle Exzision der Hypoph, transfront Zugang
01.32↔	Lobotomie und Traktotomie	07.62↔	Part Exzision an der Hypoph, transsphen Zugang
01.39↔	Sonstige Inzision am Gehirn	07.63↔	Part Exz an der Hypoph, nicht näher bez Zugang
01.41↔	Operationen am Thalamus	07.64↔	Totale Exzision der Hypophyse, transfront Zugang
01.42↔	Operationen am Globus pallidum	07.65↔	Totale Exzision der Hypophyse, transsphen Zugang
01.51↔	Exzision von Läsion oder Gewebe an den Hirnhäuten	07.68↔	Totale Exz der Hypoph, anderer näher bez Zugang
01.52↔	Hemisphärektomie	07.69↔	Totale Exzision der Hypoph, nicht näher bez Zugang
01.53↔	Lobektomie am Gehirn	07.71↔	Exploration der Fossa hypophysialis
01.59↔	So Exz oder Destr von Läsion oder Gewebe am Gehirn	07.72↔	Inzision an der Hypophyse
01.6↔	Exzision einer Läsion am Schädel	07.79↔	Sonstige Operation an der Hypophyse
02.01↔	Eröffnen einer Schädelnaht	16.01↔	Orbitomie mit Knochenlappen
02.02↔	Elevation von Frakturfragmenten vom Schädel	16.02↔	Orbitotom mit Einsetzen eines orbitalen Implantats
02.03↔	Bildung eines Schädelknochenlappens	16.09↔	Sonstige Orbitomie
02.04↔	Knochentransplantation an den Schädel	16.51↔	Exent der Orbita mit Entfernen ben Strukturen
02.05↔	Einsetzen einer Schädelknochenplatte	16.52↔	Exent der Orbita mit ther Entfernen von OrbKnoch
02.06↔	Sonstige Osteoplastik am Schädel	16.59↔	Sonstige Exenteration der Orbita
02.07↔	Entfernen einer Schädelknochenplatte	16.63↔	Revision einer Enukeleationstasche mit Transplantat
02.11↔	Einfache Naht an der Dura mater des Gehirns	16.64↔	Sonstige Revision einer Enukeleationstasche
02.12↔	Sonstige Rekonstruktion an den Hirnhäuten	16.66↔	Sonstige Revision einer Exenterationshöhle
02.13↔	Ligatur eines Gefässes der Hirnhäute	18.71↔	Ohrmuschelaufbau
02.14↔	Exzision am Plexus chorioideus	19.11↔	Stapedektomie mit Einpassen einer Inkus-Prothese
02.2↔	Ventrikulostomie	19.19↔	Sonstige Stapedektomie
02.31↔	Ventrikelshunt zu Strukturen in Kopf und Hals	19.21↔	Revision einer Stapedektomie mit Inkus-Ersatz
02.32↔	Ventrikelshunt zum Kreislaufsystem	19.29↔	Sonstige Revision einer Stapedektomie
02.33↔	Ventrikelshunt zur Thoraxhöhle	19.52↔	Tympanoplastik Typ II
02.34↔	Ventrikelshunt zu Bauchhöhle und Bauchorganen	19.53↔	Tympanoplastik Typ III
02.35↔	Ventrikelshunt zum Harnwegssystem	19.54↔	Tympanoplastik Typ IV
02.39↔	Sonstige OP zum Einrichten einer VentriDrain	19.55↔	Tympanoplastik Typ V
02.41↔	Spülung und Exploration eines Ventrikelshunts	19.6↔	Revision einer Tympanoplastik
02.42↔	Ersetzen eines Ventrikelshunts	20.23↔	Inzision am Mittelohr
02.43↔	Entfernen eines Ventrikelshunts	20.41↔	Einfache Mastoidektomie
02.91↔	Lösung von kortikalen Adhäsionen	20.42↔	Radikale Mastoidektomie
02.92↔	Plastische Rekonstruktion am Gehirn	20.51↔	Exzision einer Läsion am Mittelohr
02.93↔	Implant o Ersetz d Elektrod(n) e intrakr Neurostim	20.79↔	Sonstige Inzision, Exzision und Destr am Innenohr
02.96↔	Einsetzen einer sphenoidalen Elektrode	20.92↔	Revision einer Mastoidektomie
02.99↔	Sonstige Operation an Schädel, Gehirn und Hirnh	20.99↔	Sonstige Operationen an Innen- und Mittelohr

22.51↔	Ethmoidotomie	39.53↔	Verschluss einer arteriovenösen Fistel
22.52↔	Sphenoidotomie	39.72↔	Endvask plast Reko o Okkl von Gef am Kopf und Ha
22.63↔	Ethmoidektomie	39.79↔	Sonstige endovask Korrr (von Aneurysm) an sonst Gef
22.64↔	Sphenoidektomie	86.94↔	Ein-/ErsetzPulsgener eNeurostim einzLeit, ni aufladbar spezif
38.01↔	Inzision von intrakraniellen Gefässen	86.95↔	Ein-/ErsetzPulsgener eNeurostim doppLeit, ni aufladbar spezif
38.31↔	Resektion von intrakr Gefässen mit Anastomose	86.96↔	Einsetz o Ersetz von sonst Pulsgenerat e Neurostim
38.41↔	Resektion von intrakr Blutgefässen mit Ersatz	86.97↔	Einsetzen aufladb Neurostim, aufladb, 1L
38.51↔	Ligatur und Stripping von intrakraniellen Varizen	86.98↔	Einsetzen aufladb Neurostim, aufladb, 2L
38.61↔	Sonstige Exzision von intrakraniellen Gefässen	92.39.00↔	Stereotaktische Radiochirurgie, n.a.klass.
38.81↔	Sonstiger chir Verschluss von intrakr Gefässen	92.39.01↔	And HochvoltstTh: Stereot Bestr, fraktioniert, zereb
39.28↔	Extrakraniell-intrakranieller Gefäss-Bypass	92.39.11↔	And HochvoltstTh: Stereot Bestr, frakt, extrazereb
39.51↔	Aneurysma-Clipping		

### Prozedur B11-3

01.32↔	Lobotomie und Traktotomie	92.22.00↔	Orthovoltstrahlentherapie: n.n.bez.
01.51↔	Exzision von Läsion oder Gewebe an den Hirnhäuten	92.22.01↔	Orthovoltstrahlenther: Bis 2 Bestrahlungsfelder
01.52↔	Hemisphärektomie	92.22.02↔	Orthovoltstrahlenther: Mehr als 2 Bestrahlungsfelder
01.53↔	Lobektomie am Gehirn	92.22.11↔	Intraoperative Röntgenstrahlentherapie, bis 300 kV
01.59↔	So Exz oder Destr von Läsion oder Gewebe am Gehirn	92.22.12↔	Intraoperative Röntgenstrahlenther, 300 kV - < 1 MV
01.6↔	Exzision einer Läsion am Schädel	92.22.19↔	Intraoperative Röntgenstrahlentherapie, sonstige
02.01↔	Eröffnen einer Schädelnaht	92.23.00↔	Hochvoltstrahlentherapie, n.n.bez.
02.02↔	Elevation von Frakturfragmenten vom Schädel	92.23.01↔	Telekobaltgerät bis zu 2 Bestrahlungsfelder
02.04↔	Knochen transplantation an den Schädel	92.23.02↔	Telekobaltgerät 3 bis 4 Bestrahlungsfelder
02.05↔	Einsetzen einer Schädelknochenplatte	92.23.03↔	Telekobaltger me a 4 BestrahlFeld od 3D-gep Bestr
02.06↔	Sonstige Osteoplastik am Schädel	92.23.08↔	Hochvoltstrahlentherapie: andere Isotope
02.07↔	Entfernen einer Schädelknochenplatte	92.23.09↔	Telekobaltgerät, Sonstige
02.11↔	Einfache Naht an der Dura mater des Gehirns	92.24.00↔	Teleradiotherapie m Photonen, Linearbeschl, nnbez
02.12↔	Sonstige Rekonstruktion an den Hirnhäuten	92.24.01↔	Teleradiotherapie m Photonen, Linearbeschl, Grossf
02.13↔	Ligatur eines Gefässes der Hirnhäute	92.24.02↔	Teleradiotherapie m Elektr, Linearbeschl, Halbkörp
02.14↔	Exzision am Plexus chorioideus	92.24.03↔	Teleradiotherapie m Elektr, Linearbeschl, Ganzkörp
02.92↔	Plastische Rekonstruktion am Gehirn	92.24.04↔	TeleradTher mit Phot, LinBeschl, IntrOp StrahlTher
02.93↔	Implant o Ersetz d Elektrod(n) e intrakr Neurostim	92.24.09↔	TeleradTher mit Phot, LinBeschl, sonstige
02.96↔	Einsetzen einer sphenoidalen Elektrode	92.24.11↔	TeleradTher Phot LinBe bis 2 BestrF: M bildg Einst
02.99↔	Sonstige Operation an Schädel, Gehirn und Hirnh	92.24.12↔	TelerTher Phot LiBe me a 2 BeF: M bildgest Einst
04.01↔	Exzision eines Akustikusneurinoms	92.24.13↔	TelerTher Phot LiBe 3-D gepl Best: M bildgest Einst
07.13↔	Biopsie an der Hypophyse, transfrontaler Zugang	92.24.14↔	TeleR Phot intensMod RadTher: M bildgest Einst
07.14↔	Biopsie an der Hypophyse, transsphenoidaler Zugang	92.24.21↔	TeleR Phot LinBe, bis zu 2 BestrF: Oh bildg Einst
07.15↔	Biopsie an der Hypophyse, nicht näher bez Zugang	92.24.22↔	TeleR Phot LinBe, me a 2 BestrF: Oh bildg Einst
07.17↔	Biopsie am Corpus pineale	92.24.23↔	TeleR Phot LinBe, 3-D gepl Best: Oh bildg Einst
07.51↔	Exploration im Gebiet des Corpus pineale	92.24.24↔	TeleR Phot LinBe, intMod Radiother: Oh bildg Einst
07.52↔	Inzision am Corpus pineale	92.25.00↔	Teleradiotherapie m Elektr, Linearbeschl, nnbez
07.53↔	Partielle Exzision des Corpus pineale	92.25.01↔	Teleradiotherapie m Elektr, Linearbeschl, Grossf
07.54↔	Totale Exzision des Corpus pineale	92.25.02↔	Teleradiotherapie m Elektr, Linearbeschl, Halbkörp
07.59↔	Sonstige Operationen am Corpus pineale	92.25.03↔	Teleradiotherapie m Elektr, Linearbeschl, Ganzkörp
07.61↔	Partielle Exzision der Hypoph, transfront Zugang	92.25.04↔	TeleradTher mit Elektr, LinBeschl, IntrOp StrahlTher
07.62↔	Part Exzision an der Hypoph, transsphen Zugang	92.25.09↔	TeleradTher mit Elektr, LinBeschl, sonstige
07.63↔	Part Exz an der Hypoph, nicht näher bez Zugang	92.25.11↔	TeleradTher Elektr LinBe, M bildg Einst
07.64↔	Totale Exzision der Hypophyse, transfront Zugang	92.25.12↔	TeleradTher Elektr LinBe b 2 BestrF: M bildg Einst
07.65↔	Totale Exzision der Hypophyse, transsphen Zugang	92.25.13↔	TelerTher Elektr LiBe me a 2 BeF: M bildgest Einst
07.68↔	Totale Exz der Hypoph, anderer näher bez Zugang	92.25.14↔	TelerTher Elek LiBe 3-D gepl Best: M bildgest Einst
07.69↔	Totale Exzision der Hypoph, nicht näher bez Zugang	92.25.15↔	TeleR Elektr intensMod RadTher: M bildgest Einst
07.71↔	Exploration der Fossa hypophysialis	92.25.21↔	TeleR Elektr LinBe, bis zu 2 BestrF: Oh bildg Einst
07.72↔	Inzision an der Hypophyse	92.25.22↔	TeleR Elektr LinBe, me a 2 BestrF: Oh bildg Einst
07.79↔	Sonstige Operation an der Hypophyse	92.25.23↔	TeleR Elektr LinBe, 3-D gepl Best: Oh bildg Einst
38.31↔	Resektion von intrakr Gefässen mit Anastomose	92.25.24↔	TeleR Elek LinBe, intMod Radiother: Oh bildg Einst
38.41↔	Resektion von intrakr Blutgefässen mit Ersatz	92.26↔	Teleradiotherapie mit anderen Partikelstrahlen
38.61↔	Sonstige Exzision von intrakraniellen Gefässen	92.27.00↔	Brachytherapie Körperoberfl, so od nnbez ApplikatOrt
38.81↔	Sonstiger chir Verschluss von intrakr Gefässen	92.27.10↔	Brachytherapie weibl GeschlOrgane nnbez
39.28↔	Extrakraniell-intrakranieller Gefäss-Bypass	92.27.11↔	Brachytherapie intrauterin
39.51↔	Aneurysma-Clipping	92.27.12↔	Brachytherapie intravaginal
86.94↔	Ein-/ErsetzPulsgener eNeurostim einzLeit, ni aufladbar spezif	92.27.13↔	Brachytherapie intrauterin u intravaginal kombiniert
86.95↔	Ein-/ErsetzPulsgener eNeurostim doppLeit, ni aufladbar spezif	92.27.21↔	Brachytherapie Körperoberfläche
86.96↔	Einsetz o Ersetz von sonst Pulsgenerat e Neurostim	92.27.22↔	Brachytherapie intrakavitär
86.97↔	Einsetzen aufladb Neurostim, aufladb, 1L	92.27.23↔	Brachytherapie intraluminal
86.98↔	Einsetzen aufladb Neurostim, aufladb, 2L	92.27.30↔	Brachytherapie Gefäss nnbez
92.20↔	Infusion von flüssigem Radioisotop	92.27.31↔	Brachytherapie Koronargefäss
92.21.00↔	Oberflächenstrahlentherapie: n.n.bez.	92.27.39↔	Brachytherapie so Gefäss
92.21.01↔	Oberflächenstrahlenther: Bis 2 Bestrahlungsfelder	92.27.70↔	Radioaktive Moulagen, n.n.bez.
92.21.02↔	OberflächenstrTher: Mehr als 2 Bestrahlungsfelder	92.27.71↔	Konstrukt u Applikat v oberfl radioaktiven Moulagen



92.27.72↔	Konstrukt u Applikat v ni auf d KöOberfl verw Applik	92.29.64↔	Konst u Anp v Fix- u Bhdhlfhilfen b Str, Bhdhlfhilfen
92.27.73↔	Konstruktion und Applikation von Augenapplikatoren	92.29.65↔	Konst u Anp v Fix- u Bhdhlfhilf b Str, ind Bl o VK
92.27.79↔	Radioaktive Moulagen, sonstige	92.29.69↔	Konst u Anp v Fix- u Bhdhlfhilf b Strahlenth, sonst
92.28.00↔	Injektion oder Instillation von Radioisotopen nnbez	92.29.70↔	BestrSim ext Bestrahl u Brachyth, nnbez
92.28.01↔	Instillation off Radionuklide in Gelenke	92.29.71↔	BestrSim ext Bestrahl u Brachyth, CT-Sim ext Best
92.28.02↔	Radiojodth bis 1,2 GBq ohne rh-TSH	92.29.72↔	BestrSim ext Bestr u Brachyth, CT-Sim Brachyth
92.28.03↔	Radiojodth bis 1,2 GBq mit rh-TSH	92.29.73↔	BestrSim ext Bestr u Brachyth, Feldf m Sim, o 3D
92.28.04↔	Radiojodth bis 5 GBq ohne rh-TSH	92.29.74↔	BestrSim ext Bestr u Brachyth, Feldf m Sim, m 3D
92.28.05↔	Radiojodth bis 5 GBq mit rh-TSH	92.29.79↔	BestrSim ext Bestrahl u Brachyth, sonst
92.28.06↔	Radiojodth über 5 GBq ohne rh-TSH	92.29.80↔	BestrPI perk Bestrahl u Brachyth, nnbez
92.28.07↔	Radiojodth über 5 GBq mit rh-TSH	92.29.81↔	BestrahlPlan f d intensitätsmod RadioTher
92.28.20↔	Radioimmuntherapie mit 90Y, parent	92.29.82↔	BestrPI perk Best u Brachyth, BestrPI m CT u MRT
92.29.00↔	Brachyther m umschloss Radionukliden, nnbez	92.29.83↔	BestrPI perk Best u Brachyth, BestrPI Brachyth, mi
92.29.09↔	Brachytherapie m umschloss Radionukliden, sonst	92.29.84↔	BestrPI perk Best u Brachyth, BestrPI Brachyth, ko
92.29.11↔	Interst Brachyth m Impl entf Strahl i e E, nied Dos	92.29.85↔	BestrPI perk Best u Brachyth, BestrPI o ind Dos
92.29.12↔	Interst Brachyth m Impl entf Strahl i e E, gep Dos	92.29.86↔	BestrahlPlan f perkut Bestrahl, m individ Dosisplan
92.29.13↔	Interst Brachyth m Impl entf Strahl i e E, ho Dos	92.29.89↔	BestrPI perkutane Bestrahlung u Brachyth, sonst
92.29.19↔	Interst Brachyth m Impl entf Strahl i e E, sonst	92.30.01↔	Stereotaktische Bestrahlung, einzeitig, zerebral
92.29.21↔	Interst Brachyth m Volimpl entf Strahl i m E, nd Dos	92.30.02↔	Stereotakt Bestrahlung, einzeitig, extrazerebral
92.29.22↔	Interst Brachyth m Volimpl entf Strahl i m E, gp Dos	92.30.90↔	Stereotaktische Radiochirurgie, nnbez
92.29.23↔	Interst Brachyth m Volimpl entf Strahl i m E, ho Dos	92.31.00↔	Radiochirurgie mit Photonen n.n. bez., zerebral
92.29.29↔	Interst Brachyth m Volimpl entf Strahl i m E, sonst	92.31.10↔	Radiochirurgie mit Photonen nnbez, extrazerebral
92.29.31↔	Interst Brachyth m Volimpl entf Strahl, bis 10 Q	92.32.00↔	Mehrquellige Photon-Radiochirurgie
92.29.32↔	Interst Brachyth m Volimpl entf Strahl, m a 10 Q	92.32.01↔	Mehrquellige Photon-Radiochirurgie: Gamma-knife
92.29.40↔	Brachyth m Oberflächenapplikatoren, nnbez	92.33.00↔	Teilchen-Radiochirurgie
92.29.49↔	Brachyth m Oberflächenapplikatoren, sonst	92.33.01↔	And HochvoltstTh: Stereotakt Bestr, einzeit, zereb
92.29.51↔	Entf v umschl Radionukl o inakt Appl unter Anästh	92.33.11↔	And HochvoltstTh: Stereot Bestr, einz, extrazereb
92.29.60↔	Konst u Anp v Fix- u Bhdhlfhilfen b Str, Fix, nnbez	92.39.00↔	Stereotaktische Radiochirurgie, n.a.klass.
92.29.61↔	Konst u Anp v Fix- u Bhdhlfhilfen b Str, Fix, einfach	92.39.01↔	And HochvoltstTh: Stereot Bestr, fraktioniert, zereb
92.29.62↔	Konst u Anp v Fix- u Bhdhlfhilfen b Str, Fix, mittl SG	92.39.11↔	And HochvoltstTh: Stereot Bestr, frakt, extrazereb
92.29.63↔	Konst u Anp v Fix- u Bhdhlfhilfen b Str, Fix, komplex	92.41↔	Intraoperative Strahlentherapie mit Elektronen

**Prozedur B11-4**

77.99↔	Tot KnochResekt an and näher bez Knoch, auss GSchK	81.64↔	Spondylodes o ReOP e Spondylodes von 9 o mehr Wirb
81.63↔	Spondylodes oder ReOP e Spondylodes von 4-8 Wirb	81.66↔	Kyphoplastik

**Prozedur B11-5**

00.50.00↔	Implant ResynchrHerzSM oh Defi, kompl Syst	22.62↔	Exz einer Läsion am Sinus maxill durch and Zugang
00.50.51↔	Synchronisationssystem, liVent, 2-Kammer	22.79↔	Sonstige Rekonstruktion einer Nasennebenhöhle
00.50.52↔	Synchronisationssystem, liVent, 3-Kammer	37.74↔	Einsetzen oder Ersatz von Epikardelektrod am Epikard
00.51↔	Implant eines ResynchrDefibr, kompl System [CRT-D]	37.79.01↔	Implantation eines Ereignis Rekorder
00.56.00↔	Impl Drucksens z intrakard hämodyn Überw nnbez	37.80↔	Implant e perman SM, init oErs.Gerätetyp ni spezif
00.57.00↔	Subkut Vorricht z intrakard hämodyn Überw nnbez	37.81↔	Erstimpl eEinkSchrittmach ni spezif ob rateRespons
00.57.10↔	Isolierte Sondenimplantation, epikard, offChir, LV	37.82↔	Erstimpl eines EinkSchrittmach, rate responsive
00.57.11↔	Isolierte Sondenimplantation, epikard, offChir, RV	37.83.00↔	Erstimplantation Zweikammer-SM, 1 Sonde
01.10↔	Monitoring des intrakraniellen Drucks	37.83.10↔	Erstimplantation Zweikammer-SM, ohne antitachy
01.11↔	Geschl [perkutan] [Nadel-] Biopsie an den Hirnh	37.83.11↔	Erstimplantation Zweikammer-SM, mit antitachy
01.12↔	Offene Biopsie an den Hirnhäuten	37.85↔	Ersetz jeglEinkamm-SM-VorrTyp,ni spez,ob rateRespo
01.13↔	Geschl [perkutan] [Nadel-] Biopsie am Gehirn	37.86↔	Ersetzen jegl EinkSchrittmachTyps, rate respons
01.14↔	Offene Biopsie am Gehirn	37.87↔	Ersetzen jeglichen Zweikammer-Schrittmachertypes
01.15↔	Biopsie am Schädel	37.88↔	Impl Dreikamm-SM (bivent Stim)
01.16↔	Monitoring der zerebralen Sauerstoffsättigung	37.89↔	Revision oder Entfernen eines Schrittmachers
01.17↔	Monitoring der Gehirntemperatur	37.94.00↔	Implantation eines Defibrillators, nnbez
01.31↔	Inzision an den Hirnhäuten	37.94.01↔	Implantation eines Defibrillators, 1K
20.01↔	Myringotomie mit Paukenröhrcheneinlage	37.94.02↔	Implantation eines Defibrillators, 2K
22.01↔	Punktion einer NNH für Aspiration oder Spülung	37.94.03↔	Implantation eines Defibrillators, biventr
22.2↔	Endonasale Nasennebenhöhlen-Eröffnung	37.98↔	Ersetz nur des Pulsgener e autom Kardiov/Defibr
22.31↔	Radikale Kieferhöhlen-Operation	76.70↔	Reposition einer Gesichtsschädelfraktur, n.n.bez.
22.41↔	Sinusotomie des Sinus frontalis	76.78↔	Sonstige geschl Reposition einer GesichtsschäFk
22.42↔	Sinusektomie des Sinus frontalis	76.79↔	Sonstige offene Reposition einer GesichtsschäFk
22.53↔	Inzision an mehreren Nasennebenhöhlen	76.97↔	Entfernen von internem OsteosynthMat vom GSchK
22.61↔	Exz e Läs am Sin maxill d den Zug nach Cald-Luc		

**Prozedur B11-6**

00.61↔	PerkutAngiopl/Atherekt a präzerebr (extkran)Gefäss	01.14↔	Offene Biopsie am Gehirn
00.63↔	Perkutanes Einsetzen von Stent(s) an A. carotis	01.21↔	Inzision und Drainage an den kranialen Sinus
00.64↔	PerkutEinsetz vStent(s) an sons präzerebr(extkr)Aa	01.24↔	Sonstige Kraniotomie

01.25↔	Sonstige Kraniektomie	38.42↔	Resektion von anderen Blutgef. an Kopf und Hals
04.02↔	Durchtrennung des N. trigeminus	38.51↔	Ligatur und Stripping von intrakraniellen Varizen
04.03↔	Durchtr o Quetsch (Crushing) v and kran u periphNn	38.62↔	Sonstige Exzision von Gefässen an Kopf und Hals
04.04↔	Sonstige Inzision an kranialen und periph Nerven	38.66↔	Sonstige Exzision von abdominalen Arterien
04.05↔	Exzision des Ganglion Gasserii	38.82↔	So chir Verschl von Gefässen am Kopf und Hals
04.06↔	Sonstige Exzision von kran oder periph Ganglien	38.83↔	So chir Verschl von Gefässen der oberen Extrem
04.07↔	So Exz oder Avuls von kran oder periph Nerven	38.85↔	Sonstiger chir Verschl von anderen thor Gefässen
04.11↔	Geschl[perkut][Nad]-Biops an kran o periphN oGangl	38.86↔	Sonstiger chir Verschluss von abdominalen Arterien
04.12↔	Offene Biopsie an kran oder periph Nerv oder Gangl	38.87↔	Sonstiger chir Verschluss von abdominalen Venen
04.2↔	Destruktion von kranialen und peripheren Nerven	39.22↔	Bypass zwischen Aorta, A. subclavia und A. carotis
04.3↔	Naht an kranialen oder peripheren Nerven	39.23↔	Sonstiger intrathor, vaskulärer Shunt oder Bypass
04.42↔	Sonstige Dekompression an kranialen Nerven	39.24↔	Aorto-renaler Bypass
04.49↔	So Dekompr o Lös von Adhäs an periph N o Gangl	39.26↔	Sonstiger intraabd Gefäss-Shunt oder -Bypass
04.5↔	Transplantation von kranialem oder peripherem Nerv	39.27↔	Arteriovenöser Shunt für Hämodialyse
04.6↔	Transposition von kranialen und peripheren Nerven	39.29↔	Sonstiger (peripherer) Gefäss-Shunt oder -Bypass
04.71↔	Hypoglossio-faziale Anastomose	39.49↔	Sonstige Revision nach vaskulärem Eingriff
04.72↔	Akzessorio-faziale Anastomose	39.50↔	Angiopl oder Atherekt an sonst(n) Ni-Koronar(en)
04.73↔	Akzessorio-hypoglossale Anastomose	39.55↔	Reimplantation eines aberrierenden Nierengefässes
04.74↔	Sonstige Anast eines kranialen oder periph Nervs	39.56↔	Plastische Reko eines Blutgefässes mit GewPatch
04.75↔	Rev e früh plast Reko an e kran oder periph Nerv	39.57↔	Plastische Reko mit synthetischem Patch Graft
04.76↔	Plast Reko alte traumat Verletz an kran u periphNn	39.58↔	Plast Reko eines Blutgef mit Patch Graft n.n.bez.
04.79↔	Sonstige Neuroplastik	39.59↔	Sonstige plastische Rekonstruktion eines Gefässes
04.92↔	Implant o Ersetz d Elektrod(n) e periph Neurostim	39.74↔	Endovask Entf einer Obstruktion von Kopf- und Halsgefäss(en)
04.93↔	Entfernen der Elektrode(n) eines periph Neurostim	39.8↔	Operat Glomus caroticum, Sinus caroticus u and Paragangl
04.99↔	Sonstige Operation an kranialen und periph Nerven	39.92↔	Injektion eines sklerosierenden Agens in eine Vene
05.0↔	Durchtrennung von sympath Nerven oder Ganglien	39.99↔	Sonstige Operationen an Blutgefässen
05.11↔	Biopsie an einem sympathischen Nerv oder Ganglion	40.11↔	Biopsie an einer lymphatischen Struktur
05.19↔	Sonstige diagn Massnahm an sympath Nerven oder Ggl	40.19↔	Sonstige diagn Massnahmen an lymphat Strukturen
05.21↔	Exzision des Ganglion sphenopalatinum	44.01↔	Trunkuläre Vagotomie
05.22↔	Zervikale Sympathektomie	77.40↔	Knochenbiopsie, ohne Angabe der Lokalisation
05.23↔	Lumbale Sympathektomie	77.41↔	KnochBiops von Skapula, Klav, Rippen und Sternum
05.24↔	Präsakrale Sympathektomie	77.42↔	Knochenbiopsie am Humerus
05.25↔	Periarterielle Sympathektomie	77.43↔	Knochenbiopsie an Radius und Ulna
05.29↔	Sonstige SympEkt und Exzision eines Ganglions	77.44↔	Knochenbiopsie an Karpalia und Metakarpalia
05.81↔	Plastische Reko an sympath Nerv oder Ganglion	77.45↔	Knochenbiopsie am Femur
05.89↔	Sonstige Operation an sympath Nerv oder Ganglion	77.46↔	Knochenbiopsie an der Patella
05.9↔	Sonstige Operationen am Nervensystem	77.47↔	Knochenbiopsie an Tibia und Fibula
07.80↔	Thymektomie, n.n.bez.	77.48↔	Knochenbiopsie an Tarsalia und Metatarsalia
07.81↔	Sonstige partielle Exzision am Thymus	77.49↔	KnochBiops an and näher bez Knoch, ausser GSchK
07.82↔	Sonstige totale Exzision des Thymus	79.24↔	Offene Rep einer FingFx ohne innere KnochFix
07.83↔	Thorakoskopische partielle Exzision am Thymus	80.81↔	So lok Exz oder Destr einer Gelläs an der Schult
07.84↔	Thorakoskopische totale Exzision des Thymus	80.82↔	So lokale Exz oder Destr einer Gelläs am Ellbog
08.22↔	Exzision einer anderen klein Läsion am Augenlid	80.83↔	So lokale Exz oder Destr einer Gelläs am HdGel
08.23↔	Exzision einer gröss Läsion am Lid, nicht durchgeh	80.85↔	So lokale Exz oder Destr einer Gelläs an der Hüfte
08.24↔	Exzision einer grösseren Läsion am Augenlid, perf	80.86↔	So lokale Exz oder Destr einer Gelläs am Knie
08.51↔	Kanthotomie	80.87↔	Sonstige lokale Exz oder Destr einer Gelläs am SG
08.52↔	Blepharorrhaphie	80.88↔	So lok Exz oder Destr einer Gelläs an Fuss und Zeh
08.59↔	Sonstige Anpassung der Lidposition	80.89↔	So lok Exz oder Destr einer Gelläs an and bez Lok
08.89↔	Sonstige plastische Rekonstruktion des Augenlids	80.90↔	Sonstige Exzision an einem Gelenk, n.n.bez.
18.21↔	Exzision eines präaurikulären Sinus	80.91↔	Sonstige Exzision an der Schulter
18.29↔	Exz oder Destr einer anderen Läsion am äuss Ohr	80.92↔	Sonstige Exzision am Ellbogen
18.31↔	Radikale Exzision einer Läsion am äusseren Ohr	80.93↔	Sonstige Exzision am Handgelenk
18.39↔	Sonstige Exzision am äusseren Ohr	80.94↔	Sonstige Exzision an Hand- und Fingergelenk
21.32↔	Exz und lokale Destr einer and Läsion an der Nase	80.95↔	Sonstige Exzision am Hüftgelenk
21.4↔	Resektion der Nase	80.96↔	Sonstige Exzision am Knie
27.56↔	Sonstiges Hauttransplantat an Lippe und Mund	80.97↔	Sonstige Exzision am Sprunggelenk
29.92↔	Durchtrennung des N. glossopharyngeus	80.98↔	Sonstige Exzision an Fuss- und Zehengelenk
31.91↔	Durchtrennung des N. laryngeus	80.99↔	Sonstige Exz an einem Gelenk an anderer bez Lok
33.31↔	Destruktion des N. phrenicus für Lungenkollaps	81.25↔	Arthrodesa am Radiokarpalgelenk
34.23↔	Biopsie an der Brustwand	81.43↔	Rekonstruktion am Kniegelenk nach unhappy triad
38.01↔	Inzision von intrakraniellen Gefässen	81.44↔	Stabilisierung der Patella
38.02↔	Inzision von anderen Gefässen an Kopf und Hals	81.45↔	Sonstige Rekonstruktion an den Kreuzbändern
38.06↔	Inzision von abdominalen Arterien	81.71↔	Arthropl mit Implantat am Metakarpophal- und IPG
38.11↔	Endarterektomie von intrakraniellen Gefässen	81.72↔	Arthropl ohne Implantat am Metakarpophal- und IPG
38.12↔	EndartEkt von anderen Gefässen an Kopf und Hals	81.74↔	Arthropl mit Implantat am Karpokarpal- oder KMKKG
38.21↔	Biopsie eines Blutgefässes	81.79↔	Sonstige Reko an Hand, Fingern und Handgelenk
38.32↔	Res von anderen Gef am Kopf und Hals mit Anast	81.93↔	Naht an Kapsel oder Ligament der oberen Extrem
38.33↔	Resektion von Gefässen der oberen Extremität	82.12↔	Fasziotomie der Hand
38.35↔	Resektion von thorakalen Gefässen mit Anastomose	82.32↔	Exzision einer Handsehne zur Transplantation
38.38↔	Res von Arterien der unteren Extrem mit Anast	82.34↔	Exzision von Muskel oder Faszie der Hand zur Tx

82.35↔	Sonstige Fasziektomie der Hand	86.60↔	Freies Hauttransplantat, n.n.bez.
82.39↔	Sonstige Exzision von Weichteilen der Hand	86.61↔	Vollhauttransplantat an die Hand
82.46↔	Naht an Muskel oder Faszie der Hand	86.62↔	Sonstiges Hauttransplantat an die Hand
82.51↔	Verlängerung einer Sehne der Hand	86.63↔	Vollhauttransplantat an andere Lokalisationen
82.52↔	Verkürzung einer Sehne der Hand	86.70↔	Gestielte oder freie Lappen, n.n.bez.
82.53↔	Reinsertion einer Sehne der Hand	86.71↔	Harauspräp und Vorbereit von gestielt oder fr Lp
82.54↔	Reinsertion eines Muskels der Hand	86.72↔	Verschiebung eines gestielten Lappens
82.55↔	Sonstige LängÄnd an Muskel oder Sehne der Hand	86.73↔	Anbr von gestielt oder freiem Lappen an die Hand
82.56↔	Sonstiger Transfer oder Tx einer Sehne der Hand	86.74↔	Anbr von gestielt oder freiem Lappen an andere Lok
82.57↔	Sonstige Transposition einer Sehne der Hand	86.75↔	Revision von gestieltem oder freiem Lappen
82.58↔	Sonstiger Transfer oder Tx eines Handmuskels	86.83↔	Gewebereduktionsplastik
82.59↔	Sonstige Transposition eines Handmuskels	86.91↔	Exzision von Haut zur Transplantation
82.61↔	Polliz mit Übertragung von Nerven und Blutvers	86.93↔	Einsetzen eines Gewebeexpanders
82.69↔	Sonstige Rekonstruktion des Daumens	86.94↔	Ein-/ErsetzPulsgener eNeurostim einzLeit, ni aufladbar spezif
82.71↔	Rekonstruktion eines Ringbandes	86.95↔	Ein-/ErsetzPulsgener eNeurostim doppLeit, ni aufladbar spezif
82.72↔	Plast OP an der Hand mit Muskel- oder Fasz-Tx	86.97↔	Einsetzen aufladb Neurostim, aufladb, 1L
82.79↔	Plast OP an der Hand mit anderem Tx oder Implant	86.98↔	Einsetzen aufladb Neurostim, aufladb, 2L
82.81↔	Transfer eines Fingers, ausgenommen Daumen	92.27.00↔	Brachytherapie Körperoberfl, so od nnbez ApplikatOrt
82.82↔	Plastische Rekonstruktion einer Spalthand	92.27.10↔	Brachytherapie weibl GeschlOrgane nnbez
82.83↔	Plastische Rekonstruktion bei Makrodaktylie	92.27.11↔	Brachytherapie intrauterin
82.85↔	Sonstige Tenodese an der Hand	92.27.12↔	Brachytherapie intravaginal
82.86↔	Sonstige Tenoplastik an der Hand	92.27.13↔	Brachytherapie intrauterin u intravaginal kombiniert
82.89↔	Sonstige plastische Operationen an der Hand	92.27.21↔	Brachytherapie Körperoberfläche
83.09↔	Sonstige Inzision an den Weichteilen	92.27.22↔	Brachytherapie intrakavitär
83.11↔	Tenotomie der Achillessehne	92.27.23↔	Brachytherapie intraluminal
83.12↔	Tenotomie der Hüft-Adduktoren	92.27.30↔	Brachytherapie Gefäss nnbez
83.13↔	Sonstige Tenotomie	92.27.31↔	Brachytherapie Koronargefäss
83.14↔	Fasziotomie oder Aponeurotomie	92.27.39↔	Brachytherapie so Gefäss
83.19↔	Sonstige Durchtrennung von Weichteilen	92.27.70↔	Radioaktive Moulagen, n.n.bez.
83.21↔	Biopsie an den Weichteilen	92.27.71↔	Konstrukt u Applikat v oberfl radioaktiven Moulagen
83.32↔	Exzision einer Läsion an einem Muskel	92.27.72↔	Konstrukt u Applikat v ni auf d KöOberfl verw Applik
83.41↔	Exzision einer Sehne zur Transplantation	92.27.73↔	Konstruktion und Applikation von Augenapplikatoren
83.43↔	Exzision von Muskel oder Faszie zur Tx	92.27.79↔	Radioaktive Moulagen, sonstige
83.45↔	Sonstige Myektomie	92.28.00↔	Injektion oder Instillation von Radioisotopen nnbez
83.71↔	Sehnenverlängerung	92.28.01↔	Instillation off Radionuklide in Gelenke
83.72↔	Sehnenverkürzung	92.28.02↔	Radiojodth bis 1,2 GBq ohne rh-TSH
83.73↔	Reinsertion einer Sehne	92.28.03↔	Radiojodth bis 1,2 GBq mit rh-TSH
83.74↔	Reinsertion eines Muskels	92.28.04↔	Radiojodth bis 5 GBq ohne rh-TSH
83.75↔	Sehnentransfer oder -transplantation	92.28.05↔	Radiojodth bis 5 GBq mit rh-TSH
83.76↔	Sonstige Sehnenreposition	92.28.06↔	Radiojodth über 5 GBq ohne rh-TSH
83.77↔	Muskeltransfer oder -transplantation	92.28.07↔	Radiojodth über 5 GBq mit rh-TSH
83.79↔	Sonstige Muskelreposition	92.28.20↔	Radioimmuntherapie mit 90Y, parent
83.81↔	Sehnenreposition	92.29.11↔	Interst Brachyth m Impl entf Strahl i e E, nied Dos
83.82↔	Muskel- oder Faszientransplantation	92.29.12↔	Interst Brachyth m Impl entf Strahl i e E, gep Dos
83.85↔	Sonstige Längenänderung an Muskel oder Sehne	92.29.13↔	Interst Brachyth m Impl entf Strahl i e E, ho Dos
83.86↔	Quadrizepssehnen-Rekonstruktion	92.29.19↔	Interst Brachyth m Impl entf Strahl i e E, sonst
83.87↔	Sonstige plastische Operationen am Muskel	92.29.21↔	Interst Brachyth m Volimpl entf Strahl i m E, nd Dos
83.88↔	Sonstige plastische Operationen an der Sehne	92.29.22↔	Interst Brachyth m Volimpl entf Strahl i m E, gp Dos
83.89↔	Sonstige plastische Operationen an der Faszie	92.29.23↔	Interst Brachyth m Volimpl entf Strahl i m E, ho Dos
83.92↔	Einsetzen oder Ersetzen eines SkelMuskStimul	92.29.29↔	Interst Brachyth m Volimpl entf Strahl i m E, sonst
83.93↔	Entfernen eines Skelettmuskelstimulators	92.29.31↔	Interst Brachyth m Volimpl entf Strahl, bis 10 Q
86.4↔	Radikale Exzision einer Hautläsion	92.29.32↔	Interst Brachyth m Volimpl entf Strahl, m a 10 Q

**ADRG B15****Strahlentherapie bei Krankheiten und Störungen des Nervensystems, mehr als ein Belegungstag, mehr als 10 Bestrahlungen**

Mindestens 11 Prozeduren in Tabelle B15-1 und Verweildauer &gt; 1 Tag

**DRG B15Z****Strahlentherapie bei Krankheiten und Störungen des Nervensystems, mehr als ein Belegungstag, mehr als 10 Bestrahlungen****Prozedur B15-1**

92.22.11↔	Intraoperative Röntgenstrahlentherapie, bis 300 kV	92.23.02↔	Telekobaltgerät 3 bis 4 Bestrahlungsfelder
92.22.12↔	Intraoperative Röntgenstrahlenther, 300 kV - < 1 MV	92.23.03↔	Telekobaltger me a 4 BestrahlFeld od 3D-gep Bestr
92.22.19↔	Intraoperative Röntgenstrahlentherapie, sonstige	92.23.08↔	Hochvoltstrahlentherapie: andere Isotope
92.23.00↔	Hochvoltstrahlentherapie, n.n.bez.	92.23.09↔	Telekobaltgerät, Sonstige
92.23.01↔	Telekobaltgerät bis zu 2 Bestrahlungsfelder	92.24.00↔	Teleradiotherapie m Photonen, Linearbeschl, nnbez

92.24.01↔	Teleradiotherapie m Photonen, Linearbeschl, Grossf	92.25.13↔	TelerTher Elektr LiBe me a 2 BeF: M bildgest Einst
92.24.02↔	Teleradiotherapie m Elektr, Linearbeschl, Halbkörper	92.25.14↔	TelerTher Elek LiBe 3-D gepl Best: M bildgest Einst
92.24.03↔	Teleradiotherapie m Elektr, Linearbeschl, Ganzkörper	92.25.15↔	TeleR Elektr intensMod RadTher: M bildgest Einst
92.24.04↔	TeleradTher mit Phot, LinBeschl, IntrOp StrahlTher	92.25.21↔	TeleR Elektr LinBe, bis zu 2 BestrF: Oh bildg Einst
92.24.09↔	TeleradTher mit Phot, LinBeschl, sonstige	92.25.22↔	TeleR Elektr LinBe, me a 2 BestrF: Oh bildg Einst
92.24.11↔	TeleradTher Phot LinBe bis 2 BestrF: M bildg Einst	92.25.23↔	TeleR Elektr LinBe, 3-D gepl Best: Oh bildg Einst
92.24.12↔	TelerTher Phot LiBe me a 2 BeF: M bildgest Einst	92.25.24↔	TeleR Elek LinBe, intMod Radiother: Oh bildg Einst
92.24.13↔	TelerTher Phot LiBe 3-D gepl Best: M bildgest Einst	92.26↔	Teleradiotherapie mit anderen Partikelstrahlen
92.24.14↔	TeleR Phot intensMod RadTher: M bildgest Einst	92.30.01↔	Stereotaktische Bestrahlung, einzeitig, zerebral
92.24.21↔	TeleR Phot LinBe, bis zu 2 BestrF: Oh bildg Einst	92.30.02↔	Stereotaktische Bestrahlung, einzeitig, extrazerebral
92.24.22↔	TeleR Phot LinBe, me a 2 BestrF: Oh bildg Einst	92.30.90↔	Stereotaktische Radiochirurgie, nnbez
92.24.23↔	TeleR Phot LinBe, 3-D gepl Best: Oh bildg Einst	92.31.00↔	Radiochirurgie mit Photonen n.n. bez., zerebral
92.24.24↔	TeleR Phot LinBe, intMod Radiother: Oh bildg Einst	92.31.10↔	Radiochirurgie mit Photonen nnbez, extrazerebral
92.25.00↔	Teleradiotherapie m Elektr, Linearbeschl, nnbez	92.32.00↔	Mehrquellige Photon-Radiochirurgie
92.25.01↔	Teleradiotherapie m Elektr, Linearbeschl, Grossf	92.32.01↔	Mehrquellige Photon-Radiochirurgie: Gamma-knife
92.25.02↔	Teleradiotherapie m Elektr, Linearbeschl, Halbkörper	92.33.00↔	Teilchen-Radiochirurgie
92.25.03↔	Teleradiotherapie m Elektr, Linearbeschl, Ganzkörper	92.33.01↔	And HochvoltstrTh: Stereotakt Bestr, einzeit, zereb
92.25.04↔	TeleradTher mit Elektr, LinBeschl, IntrOp StrahlTher	92.33.11↔	And HochvoltstTh: Stereot Bestr, einz, extrazereb
92.25.09↔	TeleradTher mit Elektr, LinBeschl, sonstige	92.39.01↔	And HochvoltstTh: Stereot Bestr, fraktioniert, zereb
92.25.11↔	TeleradTher Elektr LinBe, M bildg Einst	92.39.11↔	And HochvoltstTh: Stereot Bestr, frakt, extrazereb
92.25.12↔	TeleradTher Elektr LinBe b 2 BestrF: M bildg Einst	92.41↔	Intraoperative Strahlentherapie mit Elektronen

**ADRG B16****Strahlentherapie bei Krankheiten und Störungen des Nervensystems, mehr als ein Belegungstag, weniger als 11 Bestrahlungen**

Prozedur in Tabelle B16-1 und Verweildauer &gt; 1 Tag

**DRG B16Z****Strahlentherapie bei Krankheiten und Störungen des Nervensystems, mehr als ein Belegungstag, weniger als 11 Bestrahlungen****Prozedur B16-1**

92.20↔	Infusion von flüssigem Radioisotop	92.25.11↔	TeleradTher Elektr LinBe, M bildg Einst
92.21.00↔	Oberflächenstrahlentherapie: n.n.bez.	92.25.12↔	TeleradTher Elektr LinBe b 2 BestrF: M bildg Einst
92.21.01↔	Oberflächenstrahlenther: Bis 2 Bestrahlungsfelder	92.25.13↔	TelerTher Elektr LiBe me a 2 BeF: M bildgest Einst
92.21.02↔	OberflächenstrTher: Mehr als 2 Bestrahlungsfelder	92.25.14↔	TelerTher Elek LiBe 3-D gepl Best: M bildgest Einst
92.22.00↔	Orthovoltstrahlentherapie: n.n.bez.	92.25.15↔	TeleR Elektr intensMod RadTher: M bildgest Einst
92.22.01↔	Orthovoltstrahlenther: Bis 2 Bestrahlungsfelder	92.25.21↔	TeleR Elektr LinBe, bis zu 2 BestrF: Oh bildg Einst
92.22.02↔	Orthovoltstrahlenther: Mehr als 2 Bestrahlungsfelder	92.25.22↔	TeleR Elektr LinBe, me a 2 BestrF: Oh bildg Einst
92.22.11↔	Intraoperative Röntgenstrahlentherapie, bis 300 kV	92.25.23↔	TeleR Elektr LinBe, 3-D gepl Best: Oh bildg Einst
92.22.12↔	Intraoperative Röntgenstrahlenther, 300 kV - < 1 MV	92.25.24↔	TeleR Elek LinBe, intMod Radiother: Oh bildg Einst
92.22.19↔	Intraoperative Röntgenstrahlentherapie, sonstige	92.26↔	Teleradiotherapie mit anderen Partikelstrahlen
92.23.00↔	Hochvoltstrahlentherapie, n.n.bez.	92.27.00↔	Brachytherapie Körperoberfl, so od nnbez ApplikatOrt
92.23.01↔	Telekobaltgerät bis zu 2 Bestrahlungsfelder	92.27.10↔	Brachytherapie weibl GeschlOrgane nnbez
92.23.02↔	Telekobaltgerät 3 bis 4 Bestrahlungsfelder	92.27.11↔	Brachytherapie intrauterin
92.23.03↔	Telekobaltger me a 4 BestrahlFeld od 3D-gepl Bestr	92.27.12↔	Brachytherapie intravaginal
92.23.08↔	Hochvoltstrahlentherapie: andere Isotope	92.27.13↔	Brachytherapie intrauterin u intravaginal kombiniert
92.23.09↔	Telekobaltgerät, Sonstige	92.27.21↔	Brachytherapie Körperoberfläche
92.24.00↔	Teleradiotherapie m Photonen, Linearbeschl, nnbez	92.27.22↔	Brachytherapie intrakavitär
92.24.01↔	Teleradiotherapie m Photonen, Linearbeschl, Grossf	92.27.23↔	Brachytherapie intraluminale
92.24.02↔	Teleradiotherapie m Elektr, Linearbeschl, Halbkörper	92.27.30↔	Brachytherapie Gefäss nnbez
92.24.03↔	Teleradiotherapie m Elektr, Linearbeschl, Ganzkörper	92.27.31↔	Brachytherapie Koronargefäss
92.24.04↔	TeleradTher mit Phot, LinBeschl, IntrOp StrahlTher	92.27.39↔	Brachytherapie so Gefäss
92.24.09↔	TeleradTher mit Phot, LinBeschl, sonstige	92.27.70↔	Radioaktive Moulagen, n.n.bez.
92.24.11↔	TeleradTher Phot LinBe bis 2 BestrF: M bildg Einst	92.27.71↔	Konstrukt u Applikat v oberfl radioaktiven Moulagen
92.24.12↔	TelerTher Phot LiBe me a 2 BeF: M bildgest Einst	92.27.72↔	Konstrukt u Applikat v ni auf d KöOberfl verw Applik
92.24.13↔	TelerTher Phot LiBe 3-D gepl Best: M bildgest Einst	92.27.73↔	Konstruktion und Applikation von Augenapplikatoren
92.24.14↔	TeleR Phot intensMod RadTher: M bildgest Einst	92.27.79↔	Radioaktive Moulagen, sonstige
92.24.21↔	TeleR Phot LinBe, bis zu 2 BestrF: Oh bildg Einst	92.28.00↔	Injektion oder Instillation von Radioisotopen nnbez
92.24.22↔	TeleR Phot LinBe, me a 2 BestrF: Oh bildg Einst	92.28.01↔	Instillation off Radionuklide in Gelenke
92.24.23↔	TeleR Phot LinBe, 3-D gepl Best: Oh bildg Einst	92.28.02↔	Radiojodth bis 1,2 GBq ohne rh-TSH
92.24.24↔	TeleR Phot LinBe, intMod Radiother: Oh bildg Einst	92.28.03↔	Radiojodth bis 1,2 GBq mit rh-TSH
92.25.00↔	Teleradiotherapie m Elektr, Linearbeschl, nnbez	92.28.04↔	Radiojodth bis 5 GBq ohne rh-TSH
92.25.01↔	Teleradiotherapie m Elektr, Linearbeschl, Grossf	92.28.05↔	Radiojodth bis 5 GBq mit rh-TSH
92.25.02↔	Teleradiotherapie m Elektr, Linearbeschl, Halbkörper	92.28.06↔	Radiojodth über 5 GBq ohne rh-TSH
92.25.03↔	Teleradiotherapie m Elektr, Linearbeschl, Ganzkörper	92.28.07↔	Radiojodth über 5 GBq mit rh-TSH
92.25.04↔	TeleradTher mit Elektr, LinBeschl, IntrOp StrahlTher	92.28.20↔	Radioimmuntherapie mit 90Y, parent
92.25.09↔	TeleradTher mit Elektr, LinBeschl, sonstige	92.29.00↔	Brachyther m umschloss Radionukliden, nnbez

92.29.09↔	Brachytherapie m umschloss Radionukliden, sonst	92.29.73↔	BestrSim ext Bestr u Brachyth, Feldf m Sim, o 3D
92.29.11↔	Interst Brachyth m Impl entf Strahl i e E, nied Dos	92.29.74↔	BestrSim ext Bestr u Brachyth, Feldf m Sim, m 3D
92.29.12↔	Interst Brachyth m Impl entf Strahl i e E, gep Dos	92.29.79↔	BestrSim ext Bestrahl u Brachyth, sonst
92.29.13↔	Interst Brachyth m Impl entf Strahl i e E, ho Dos	92.29.80↔	BestrPI perk Bestrahl u Brachyth, nnbez
92.29.19↔	Interst Brachyth m Impl entf Strahl i e E, sonst	92.29.81↔	BestrahlPlan f d intensitätsmod RadioTher
92.29.21↔	Interst Brachyth m Volimpl entf Strahl i m E, nd Dos	92.29.82↔	BestrPI perk Best u Brachyth, BestrPI m CT u MRT
92.29.22↔	Interst Brachyth m Volimpl entf Strahl i m E, gp Dos	92.29.83↔	BestrPI perk Best u Brachyth, BestrPI Brachyth, mi
92.29.23↔	Interst Brachyth m Volimpl entf Strahl i m E, ho Dos	92.29.84↔	BestrPI perk Best u Brachyth, BestrPI Brachyth, ko
92.29.29↔	Interst Brachyth m Volimpl entf Strahl i m E, sonst	92.29.85↔	BestrPI perk Best u Brachyth, BestrPI o ind Dos
92.29.31↔	Interst Brachyth m Volimpl entf Strahl, bis 10 Q	92.29.86↔	BestrahlPlan f perkut Bestrahl, m individ Dosisplan
92.29.32↔	Interst Brachyth m Volimpl entf Strahl, m a 10 Q	92.29.89↔	BestrPI perkutane Bestrahlung u Brachyth, sonst
92.29.40↔	Brachyth m Oberflächenapplikatoren, nnbez	92.30.01↔	Stereotaktische Bestrahlung, einzeitig, zerebral
92.29.49↔	Brachyth m Oberflächenapplikatoren, sonst	92.30.02↔	Stereotakt Bestrahlung, einzeitig, extrazerebral
92.29.51↔	Entf v umschl Radionukl o inakt Appl unter Anästh	92.30.90↔	Stereotaktische Radiochirurgie, nnbez
92.29.60↔	Konst u Anp v Fix- u Bhdhlfen b Str, Fix, nnbez	92.31.00↔	Radiochirurgie mit Photonen n.n. bez., zerebral
92.29.61↔	Konst u Anp v Fix- u Bhdhlfen b Str, Fix, einfach	92.31.10↔	Radiochirurgie mit Photonen nnbez, extrazerebral
92.29.62↔	Konst u Anp v Fix- u Bhdhlfen b Str, Fix, mittl SG	92.32.00↔	Mehrquellige Photon-Radiochirurgie
92.29.63↔	Konst u Anp v Fix- u Bhdhlfen b Str, Fix, komplex	92.32.01↔	Mehrquellige Photon-Radiochirurgie: Gamma-knife
92.29.64↔	Konst u Anp v Fix- u Bhdhlfen b Str, Bhdhlfen	92.33.00↔	Teilchen-Radiochirurgie
92.29.65↔	Konst u Anp v Fix- u Bhdhlf b Str, ind Bl o VK	92.33.01↔	And HochvoltstTh: Stereotakt Bestr, einzeit, zereb
92.29.69↔	Konst u Anp v Fix- u Bhdhlf b Strahlenth, sonst	92.33.11↔	And HochvoltstTh: Stereot Bestr, einz, extrazereb
92.29.70↔	BestrahlSim ext Bestrahl u Brachyth, nnbez	92.39.01↔	And HochvoltstTh: Stereot Bestr, fraktioniert, zereb
92.29.71↔	BestrSim ext Bestrahl u Brachyth, CT-Sim ext Best	92.39.11↔	And HochvoltstTh: Stereot Bestr, frakt, extrazereb
92.29.72↔	BestrSim ext Bestr u Brachyth, CT-Sim Brachyth	92.41↔	Intraoperative Strahlentherapie mit Elektronen

**ADRG B17****Eingriffe an peripheren Nerven, Hirnnerven und anderen Teilen des Nervensystems**

Mindestens eine Prozedur in Tabelle B17-4 oder Hauptdiagnose in Tabelle B17-1 und Prozedur in Tabelle B17-5

**DRG B17A****Eingriffe an peripheren Nerven, Hirnnerven und anderen Teilen des Nervensyst. mit äußerst schweren CC oder komplizierender Diagnose**

Hauptdiagnose in Tabelle B17-2 oder mindestens eine Prozedur in Tabelle B17-4 und (PCCL > 3 oder Diagnose in Tabelle B17-3)

**DRG B17B****Eingriffe an peripheren Nerven, Hirnnerven und anderen Teilen des Nervensystems ohne äußerst schwere CC oder komplizierender Diagnose mit komplexem Eingriff**

Prozedur in Tabelle B17-6

**DRG B17C****Eingriffe an peripheren Nerven, Hirnnerven und anderen Teilen des Nervensystems ohne äußerst schwere CC oder komplizierender Diagnose ohne komplexem Eingriff**01  
B17**Hauptdiagnose B17-1**

G11.0	Angeborene nichtprogressive Ataxie	G35.30	MS m sek chron Verl: OA akute Exazerbation od Progress
G11.1	Früh beginnende zerebellare Ataxie	G35.31	MS m sek chron Verl: MA akute Exazerbation od Progress
G11.2	Spät beginnende zerebellare Ataxie	G35.9	Multiple Sklerose, nicht näher bezeichnet
G11.3	Zerebellare Ataxie defekt DNA-Reparatursystem	G36.0	Neuromyelitis optica [Devic-KH]
G11.4	Hereditäre spastische Paraplegie	G36.1	Ak u subak hämorrhag Leukoenzephalitis [Hurst]
G11.8	Sonstige hereditäre Ataxien	G36.8	Sonstige nb akute disseminierte Demyelinisation
G11.9	Hereditäre Ataxie, nnbez	G36.9	Akute disseminierte Demyelinisation, nnbez
G12.0	Infant spin Muskelatrophie, Typ I [Werdnig-Hoffm]	G37.0	Diffuse Hirnsklerose
G12.1	Sonstige vererbte spinale Muskelatrophie	G37.1	Zentrale Demyelinisation Corpus callosum
G12.2	Motoneuron-Krankheit	G37.2	Zentrale pontine Myelinolyse
G12.8	Sonst spinale Muskelatrophien u verwandt Syndrome	G37.3	Myelitis transversa acuta b demyelinisier KH ZNS
G12.9	Spinale Muskelatrophie, nnbez	G37.4	Subakute nekrotisierende Myelitis [F-A-Synd]
G21.0	Malignes Neuroleptika-Syndrom	G37.5	Konzentr Sklerose [Baló-KH]
G21.1	Sonst arzneimittelinduziertes Parkinson-Synd	G37.8	Sonst nb demyelinisierende KH ZNS
G23.1	Progress supranukl Ophthalmoplegie [S-R-O-Synd]	G37.9	Demyelinisierende KH ZNS, nnbez
G25.8	Sonst nb extrapyramidale KH u Bewegungsstörung	G40.00	Pseudo-Lennox-Syndrom
G35.0	Erstmanifestation einer multiplen Sklerose	G40.01	CSWS
G35.10	MS m schubförm Verl: OA akute Exazerbation od Progress	G40.02	Benign psychomotor Epilep [terror fits]
G35.11	MS m schubförm Verl: MA akute Exazerbation od Progress	G40.08	So lokbez (fok) (part) idiop Epil/epil Synd m fok beg Anf
G35.20	MS m prim chron Verl: OA akute Exazerbation od Progress	G40.09	Lokbez (fok) (part) idiop Epilep/epil Synd m fok beg Anf, nnb
G35.21	MS m prim chron Verl: MA akute Exazerbation od Progress	G40.1	Lokbez (fok) (part) idiop Epilep/epil Synd m einf fok Anf

G40.2	Lokbez (fok) (part) idiop Epil/epil Synd m komplex fok Anf	G56.1	Sonstige Läsionen N. medianus
G40.3	Generalisierte idiopath Epilepsie u epilept Synd	G56.2	Läsion N. ulnaris
G40.4	Sonst generalisierte Epilepsie u epileptische Synd	G56.3	Läsion N. radialis
G40.5	Spezielle epileptische Syndrome	G56.4	Kausalgie
G40.6	Grand-mal-Anfälle, nnbez (m/oh Petit mal)	G56.8	Sonst Mononeuropathien obere Extremität
G40.7	Petit-mal-Anfälle, nnbez, oh Grand-mal-Anfälle	G56.9	Mononeuropathie obere Extremität, nnbez
G40.8	Sonstige Epilepsien	G57.0	Läsion N. ischiadicus
G40.9	Epilepsie, nnbez	G57.1	Meralgia paraesthetica
G41.0	Grand-mal-Status	G57.2	Läsion N. femoralis
G41.1	Petit-mal-Status	G57.3	Läsion N. fibularis (peroneus) communis
G41.2	Status epilepticus m komplexfokalen Anfällen	G57.4	Läsion N. tibialis
G41.8	Sonstiger Status epilepticus	G57.5	Tarsaltunnel-Syndrom
G41.9	Status epilepticus, nnbez	G57.6	Läsion N. plantaris
G43.0	Migräne oh Aura [Gewöhnliche Migräne]	G57.8	Sonstige Mononeuropathien untere Extremität
G43.1	Migräne m Aura [Klassische Migräne]	G57.9	Mononeuropathie untere Extremität, nnbez
G43.2	Status migraenosus	G58.0	Interkostalneuropathie
G43.3	Komplizierte Migräne	G58.7	Mononeuritis multiplex
G43.8	Sonstige Migräne	G58.8	Sonstige nb Mononeuropathien
G43.9	Migräne, nnbez	G58.9	Mononeuropathie, nnbez
G44.0	Cluster-Kopfschmerz	G60.0	Hereditäre sensomotorische Neuropathie
G44.1	Vasomotorischer Kopfschmerz, aonkl	G60.1	Refsum-Krankheit
G44.4	Arzneimittelinduzierter Kopfschmerz, aonkl	G60.2	Neuropathie in Verbindung m hereditärer Ataxie
G45.02	A-vert-Synd m Bas-Sympt, kompl Rückbild innh 1-24 h	G60.3	Idiopathische progressive Neuropathie
G45.03	A-vert-Synd m Bas-Sympt, kompl Rückbild innh < 1 h	G60.8	Sonst hereditäre u idiopathische Neuropathien
G45.09	A-vert-Synd m Basil-Sympt, Verlf Rückb nnb	G60.9	Hereditäre u idiopathische Neuropathie, nnbez
G45.12	A-carot-int-Synd (halbs), kompl Rückbild innh 1-24 h	G61.0	Guillain-Barré-Syndrom
G45.13	A-carot-int-Synd (halbs), kompl Rückbild innh < 1 h	G61.1	Serumpolyneuropathie
G45.19	A-carot-int-Synd (halbs), Verlf Rückb nnb	G61.8	Sonstige Polyneuritiden
G45.22	Mult/bilat Synd extraz hirners Aa, kompl Rückb innh 1-24 h	G61.9	Polyneuritis, nnbez
G45.23	Mult/bilat Synd extraz hirners Aa, kompl Rückb innh < 1 h	G62.0	Arzneimittelinduzierte Polyneuropathie
G45.29	Mult u bilat Synd extrazer hirners Aa, Verlf Rückb nnb	G62.1	Alkohol-Polyneuropathie
G45.42	Transient glob Amnes [amnest Epis], kompl Rückb in 1-24 h	G62.2	Polyneuropathie d sonstige toxische Agenzien
G45.43	Transient glob Amnes [amnest Epis], kompl Rückb innh < 1 h	G62.80	Critical-illness-Polyneuropath
G45.49	Transient glob Amnes [amnest Epis], Verlf Rückb nnb	G62.88	Sonst nb Polyneuropath
G45.82	So zer transit ischäm u verw Synd, kompl Rückb innh 1-24 h	G62.9	Polyneuropathie, nnbez
G45.83	So zer transit ischäm u verw Synd, kompl Rückb innh < 1 h	G64	Sonstige KH peripheres Nervensystem
G45.89	So zer transit ischäm u verw Synd, Verlf Rückb nnb	G70.0	Myasthenia gravis
G45.92	Zer transit Ischämie, nnb, kompl Rückb innh 1-24 h	G70.1	Toxische neuromuskuläre KH
G45.93	Zer transit Ischämie, nnb, kompl Rückb innh < 1 h	G70.2	Angeb od entwicklungsbedingte Myasthenie
G45.99	Zer transit Ischämie, nnb, Verlf Rückb nnb	G70.8	Sonstige nb neuromuskuläre KH
G47.4	Narkolepsie u Kataplexie	G70.9	Neuromuskuläre KH, nnbez
G50.0	Trigeminusneuralgie	G71.0	Muskeldystrophie
G50.1	Atypischer Gesichtsschmerz	G71.1	Myotone Syndrome
G50.8	Sonstige KH N. trigeminus	G71.2	Angeborene Myopathien
G50.9	KH N. trigeminus, nnbez	G71.3	Mitochondriale Myopathie, aonkl
G51.0	Fazialisparese	G71.8	Sonstige primäre Myopathien
G51.1	Entzündung Ganglion geniculi	G71.9	Primäre Myopathie, nnbez
G51.2	Melkersson-Rosenthal-Syndrom	G72.0	Arzneimittelinduzierte Myopathie
G51.3	Spasmus (hemi)facialis	G72.1	Alkoholmyopathie
G51.4	Faziale Myokymie	G72.2	Myopathie d sonstige toxische Agenzien
G51.8	Sonstige KH N. facialis	G72.3	Periodische Lähmung
G51.9	KH N. facialis, nnbez	G72.4	Entzündl Myopath, aonkl
G52.0	KH Nn. olfactorii [I. Hirnnerv]	G72.80	Critical-illness-Myopath
G52.1	KH N. glossopharyngeus [IX. Hirnnerv]	G72.88	Sonst nb Myopath
G52.2	KH N. vagus [X. Hirnnerv]	G72.9	Myopathie, nnbez
G52.3	KH N. hypoglossus [XII. Hirnnerv]	G80.0	Spastische tetraplegische Zerebralparese
G52.7	KH mehrerer Hirnnerven	G80.1	Spastische diplegische Zerebralparese
G52.8	KH sonstiger nb Hirnnerven	G80.2	Infantile hemiplegische Zerebralparese
G52.9	KH Hirnnerv, nnbez	G80.3	Dyskinetische Zerebralparese
G54.0	Läsionen Plexus brachialis	G80.4	Ataktische Zerebralparese
G54.1	Läsionen Plexus lumbosacralis	G80.8	Sonstige infantile Zerebralparese
G54.2	Läsionen Zervikalwurzeln, aonkl	G80.9	Infantile Zerebralparese, nnbez
G54.3	Läsionen Thorakalwurzeln, aonkl	G81.0	Schlaff Hemipares u Hemipleg
G54.4	Läsionen Lumbosakralwurzeln, aonkl	G81.1	Spast Hemipares u Hemipleg
G54.5	Neuralgische Amyotrophie	G81.9	Hemipares u Hemipleg, nnb
G54.6	Phantomschmerz	G83.0	Dipares u Dipleg ob Extrem
G54.7	Phantomglied oh Schmerzen	G83.1	Monopares u Monopleg unt Extrem
G54.8	Sonst KH von Nervenwurzeln u Nervenplexus	G83.2	Monopares u Monopleg ob Extrem
G54.9	KH von Nervenwurzeln u Nervenplexus, nnbez	G83.3	Monopares u Monopleg, nnb
G56.0	Karpaltunnel-Syndrom	G83.40	Kompl Cauda- (equina-) Synd

G83.41	Inkompl Cauda- (equina-) Synd	I63.6	Hirnin d Thrombose Hirnvenen, nichteitrig
G83.49	Cauda- (equina-) Synd, nnb	I63.8	Sonstiger Hirninfarkt
G83.80	Locked-in-Syndrom	I63.9	Hirnininfarkt, nnbez
G83.88	Sonstige näher bezeichnete Lähmungssyndrome	I64	Schlaganfall, nicht als Blutg od Infarkt bez
G83.9	Lähmungssyndrom, nnbez	I65.0	Verschl u Stenose A. vertebralis
G90.08	Sonst idiopath periph auton Neuropath	I65.1	Verschl u Stenose A. basilaris
G90.09	Idiop periph auton Neuropath, nnb	I65.2	Verschl u Stenose A. carotis
G90.1	Familiäre Dysautonomie [Riley-Day-Syndrom]	I65.3	Verschl u Sten mehr/bds präzereb Aa
G90.2	Horner-Syndrom	I65.8	Verschl u Sten sonst präzereb Aa
G90.40	Autonome Dysreflexie als hypertone Krisen	I65.9	Verschl u Sten nnb präzereb Aa
G90.41	Autonome Dysreflexie als Schwitzattacken	I66.0	Verschl u Stenose A. cerebri media
G90.48	Sonstige autonome Dysreflexie	I66.1	Verschl u Stenose A. cerebri anterior
G90.49	Autonome Dysreflexie, nicht näher bezeichnet	I66.2	Verschl u Stenose A. cerebri posterior
G90.8	Sonstige Krankheiten des autonomen Nervensystems	I66.3	Verschl u Stenose Aa. Cerebelli
G90.9	KH autonomes Nervensystem, nnbez	I66.4	Verschl u Sten mehr u bds zereb Aa
G92	Toxische Enzephalopathie	I66.8	Verschl u Sten sonst zereb A
G93.0	Hirnzysten	I66.9	Verschl u Sten nnb zereb A
G93.1	Anoxische Hirnschädigung, aonkl	I67.10	Zerebrales Aneurysma (erworben)
G93.2	Benigne intrakranielle Hypertension [Pseudotumor cerebri]	I67.11	Zerebrale arteriovenöse Fistel (erworben)
G93.4	Enzephalopathie, nnbez	I67.2	Zereb Atheroskl
G93.5	Compressio cerebri	I67.5	Moyamoya-Syndrom
G93.6	Hirnödem	I67.6	Nichteitrig Thrombose intrakranielles Venensyst
G93.80	Apallisches Syndrom	I67.7	Zerebrale Arteriitis, aonkl
G93.88	Sonstige näher bezeichnete Krankheiten des Gehirns	I67.80	Vasospasmen bei Subarachnoidalblutung
G93.9	KH Gehirn, nnbez	I67.88	Sonstige näher bezeichnete zerebrovaskuläre Krankheiten
G95.0	Syringomyelie u Syringobulbie	I67.9	Zerebrovaskuläre KH, nnbez
G96.0	Austritt von Liquor cerebrospinalis	M21.33	Fallhand (erworben) Unterarm
G96.1	KH Meningen, aonkl	M21.50	Erw Klau-/Klumphand, erw Klau-/Klumpfuß, mehr Lok
G96.8	Sonst nb KH Zentralnervensystem	M21.54	Erworbene Klauenhand, Klumphand
G96.9	KH Zentralnervensystem, nnbez	M53.0	Zervikozepales Syndrom
G97.0	Austritt von Liquor cerebrospinalis nach LP	M53.1	Zervikobrachial-Syndrom
G97.1	Sonst Reaktion auf Spinal- u Lumbalpunktion	M54.10	Radikulopathie, mehrere Lok WS
G98	Sonst KH Nervensystem, aonkl	M54.11	Radikulopathie, Okzipito-Atlanto-Axialbereich
H47.1	Stauungspapille, nnbez	M54.12	Radikulopathie, Zervikalbereich
H47.4	Affektionen Chiasma opticum	M54.13	Radikulopathie, Zervikothorakalbereich
H47.5	Affektionen sonstige Teile Sehbahn	M54.19	Radikulopathie, nnbez Lokalisation
H47.6	Affektionen Sehrinde	M79.20	Neuralgie u Neuritis, nnbez, mehrere Lok
H47.7	Affektion Sehbahn, nnbez	M79.21	Neuralgie u Neuritis, nnbez, Schulterregion
H51.2	Internukleäre Ophthalmoplegie	M79.22	Neuralgie u Neuritis, nnbez, Oberarm
I60.0	SubarachBlutung, von Karotissiphon/-bifurkation ausgeh	M79.23	Neuralgie u Neuritis, nnbez, Unterarm
I60.1	SubarachBlutung, von A cerebri media ausgehend	M79.24	Neuralgie u Neuritis, nnbez, Hand
I60.2	SubarachBlutung, von A communicans ant ausgehend	M79.25	Neuralgie u Neuritis, nnbez, Beckenregion/OS
I60.3	SubarachBlutung, von A communicans post ausgehend	M79.26	Neuralgie u Neuritis, nnbez, Unterschenkel
I60.4	SubarachBlutung, von A basilaris ausgehend	M79.27	Neuralgie u Neuritis, nnbez, Knöchel/Fuß
I60.5	SubarachBlutung, von A vertebralis ausgehend	M79.28	Neuralgie u Neuritis, nnbez, sonst Lokalisation
I60.6	SubarachBlutung, von sonst intrakran Aa ausgehend	M79.29	Neuralgie u Neuritis, nnbez, nnbez Lokalisationen
I60.7	SubarachBlutung, von nnbez intrakran A ausgehend	M89.00	Neurodystrophie [Algodystrophie], mehrere Lok
I60.8	Sonstige Subarachnoidalblutung	M89.01	Neurodystrophie [Algodystrophie] Schulterregion
I60.9	Subarachnoidalblutung, nnbez	M89.02	Neurodystrophie [Algodystrophie] Oberarm
I61.0	Intrazereb Blutung Großhirnhemisphäre, subkortikal	M89.03	Neurodystrophie [Algodystrophie] Unterarm
I61.1	Intrazereb Blutung Großhirnhemisphäre, kortikal	M89.04	Neurodystrophie [Algodystrophie] Hand
I61.2	Intrazereb Blutung Großhirnhemisphäre, nnbez	M89.05	Neurodystrophie [Algodystrophie] Becken/OS
I61.3	Intrazerebrale Blutung Hirnstamm	M89.06	Neurodystrophie [Algodystrophie] Unterschenkel
I61.4	Intrazerebrale Blutung Kleinhirn	M89.07	Neurodystrophie [Algodystrophie] Knöchel/Fuß
I61.5	Intrazerebrale intraventrikuläre Blutung	M89.08	Neurodystrophie [Algodystrophie], sonst Lok
I61.6	Intrazerebrale Blutung an mehreren Lok	M89.09	Neurodystrophie [Algodystrophie], nnb Lok
I61.8	Sonstige intrazerebrale Blutung	P11.3	Geburtsverletzung N facialis [VII Hirnnerv]
I61.9	Intrazerebrale Blutung, nnbez	P11.4	Geburtsverletzung sonstige Hirnnerven
I62.00	Subdurale Blutung (nichttraumatisch): Akut	P14.0	Erb-Lähmung d Geburtsverletzung
I62.01	Subdurale Blutung (nichttraumatisch): Subakut	P14.1	Klumpke-Lähmung d Geburtsverletzung
I62.02	Subdurale Blutung (nichttraumatisch): Chronisch	P14.2	Lähmung N phrenicus d Geburtsverletzung
I62.09	Subdurale Blutung (nichttraumatisch): Nicht näher bezeichnet	P14.3	Sonst Geburtsverletzungen Plexus brachialis
I62.1	Nichttraumatische extradurale Blutung	P14.8	Geburtsverletzungen sonst Teile periph Nervensystem
I62.9	Intrakranielle Blutung (nichttraumatisch), nnbez	P14.9	Geburtsverletzung peripheres Nervensystem, nnbez
I63.0	Hirnin d Thromb präzereb Aa	P21.0	Schwere Asphyxie unter Geburt
I63.1	Hirnin d Embol präzereb Aa	P21.1	Leichte od mäßige Asphyxie unter Geburt
I63.2	Hirnin d nnb Verschl/Sten präzereb Aa	P21.9	Asphyxie unter Geburt, nnbez
I63.3	Hirnin d Thromb zereb Aa	P90	Krämpfe b Neugeborenen
I63.4	Hirnin d Embol zereb Aa	P91.0	Zerebrale Ischämie b Neugeborenen
I63.5	Hirnin d nnb Verschl/Sten zereb Aa	P91.1	Erworbene periventrikuläre Zysten b Neugeborenen

P91.2	Zerebrale Leukomalazie b Neugeborenen	Q05.4	Nnbez Spina bifida m Hydrozephalus
P91.3	Zerebrale Übererregbarkeit Neugeborenes	Q05.5	Zervikale Spina bifida oh Hydrozephalus
P91.4	Zerebraler Depressionszustand Neugeborenes	Q05.6	Thorakale Spina bifida oh Hydrozephalus
P91.5	Koma b Neugeborenen	Q05.7	Lumbale Spina bifida oh Hydrozephalus
P91.6	Hypoxisch-ischäm Enzephalopathie b Neugeb [HIE]	Q05.8	Sakrale Spina bifida oh Hydrozephalus
P91.80	Locked-in-Synd u apallisches Synd beim Neugeborenen	Q05.9	Spina bifida, nnbez
P91.88	Sonst näher bez zerebrale Störungen b Neugeborenen	Q06.0	Amyelie
P91.9	Zerebrale Störung b Neugeborenen, nnbez	Q06.1	Hypoplasie u Dysplasie Rückenmark
P94.0	Transitorische Myasthenia gravis b Neugeborenen	Q06.2	Diastematomyelie
Q00.0	Anenzephalie	Q06.3	Sonst angeborene Fehlbildungen Cauda equina
Q00.1	Kraniorhachischisis	Q06.4	Hydromyelie
Q00.2	Inienzephalie	Q06.8	Sonst nb angeborene Fehlbildungen RM
Q01.0	Frontale Enzephalozele	Q06.9	Angeborene Fehlbildung Rückenmark, nnbez
Q01.1	Nasofrontale Enzephalozele	Q07.0	Arnold-Chiari-Syndrom
Q01.2	Okzipitale Enzephalozele	Q07.8	Sonst nb angeborene Fehlbildungen Nervensystem
Q01.8	Enzephalozele sonstiger Lokalisationen	Q07.9	Angeborene Fehlbildung Nervensystem, nnb
Q01.9	Enzephalozele, nnbez	Q28.00	Angeborenes art-ven Aneurysma der präzerebr Gefäße
Q02	Mikrozephalie	Q28.01	Angeborene arteriovenöse Fistel der präzerebralen Gefäße
Q03.0	Fehlbildungen Aquaeductus cerebri	Q28.08	Sonst angeborene art-ven Fehlbildg d präzerebralen Gefäße
Q03.1	Atresie Apertura mediana/Apertura laterales 4. Ventrikel	Q28.09	Angeborene art-ven Fehlbildg d präzerebr Gefäße, nnbez
Q03.8	Sonstiger angeborener Hydrozephalus	Q28.10	Angeborenes Aneurysma der präzerebralen Gefäße
Q03.9	Angeborener Hydrozephalus, nnbez	Q28.11	Angeborene Fistel der präzerebralen Gefäße
Q04.0	Angeborene Fehlbildungen Corpus callosum	Q28.18	Sonst angeborene Fehlbildg d präzerebralen Gefäße
Q04.1	Arrhinenzephalie	Q28.19	Angeborene Fehlbildg d präzerebralen Gefäße, nnbez
Q04.2	Holoprosenzephalie-Syndrom	Q28.20	Angeborenes art-ven Aneurysma d zerebralen Gefäße
Q04.3	Sonstige Reduktionsdeformitäten Gehirn	Q28.21	Angeborene arteriovenöse Fistel der zerebralen Gefäße
Q04.4	Septooptische Dysplasie	Q28.28	Sonst angeborene art-ven Fehlbildg d zerebralen Gefäße
Q04.5	Megalenzephalie	Q28.29	Angeborene art-ven Fehlbildg d zerebr Gefäße, nnbez
Q04.6	Angeborene Gehirnzysten	Q28.30	Angeborenes Aneurysma der zerebralen Gefäße
Q04.8	Sonst nb angeborene Fehlbildungen Gehirn	Q28.31	Angeborene Fistel der zerebralen Gefäße
Q04.9	Angeborene Fehlbildung Gehirn, nnbez	Q28.38	Sonstige angeborene Fehlbildungen der zerebralen Gefäße
Q05.0	Zervikale Spina bifida m Hydrozephalus	Q28.39	Angeborene Fehlbildg d zerebr Gefäße, nnbez
Q05.1	Thorakale Spina bifida m Hydrozephalus	Q76.0	Spina bifida occulta
Q05.2	Lumbale Spina bifida m Hydrozephalus	Q85.1	Tuberöse (Hirn-) Sklerose
Q05.3	Sakrale Spina bifida m Hydrozephalus		

**Hauptdiagnose B17-2**

A81.0	Creutzfeldt-Jakob-Krankheit	G31.81	Mitochondriale Zytopathie
A81.1	Subakute sklerosierende Panenzephalitis	G31.82	Lewy-Körper-Demenz
E75.2	Sonstige Sphingolipidosen	G31.88	Sonstige nb degenerative KH des Nervensystems
G23.2	Striatonigrale Degeneration	G70.0	Myasthenia gravis

**Diagnose B17-3**

S14.3	Verletzung Plexus brachialis
-------	------------------------------

**Prozedur B17-4**

01.14↔	Offene Biopsie am Gehirn	04.74↔	Sonstige Anast eines kranialen oder periph Nervs
01.21↔	Inzision und Drainage an den kranialen Sinus	04.75↔	Rev e früh plast Reko an e kran oder periph Nerv
01.24↔	Sonstige Kraniotomie	04.76↔	Plast Reko alte traumt Verletz an kran u periphNn
01.25↔	Sonstige Kraniektomie	04.79↔	Sonstige Neuroplastik
04.02↔	Durchtrennung des N. trigeminus	04.92↔	Implant o Ersetz d Elektrode(n) e periph Neurostim
04.03↔	Durchtr o Quetsch (Crushing) v and kran u periphNn	04.93↔	Entfernen der Elektrode(n) eines periph Neurostim
04.04↔	Sonstige Inzision an kranialen und periph Nerven	04.99↔	Sonstige Operation an kranialen und periph Nerven
04.05↔	Exzision des Ganglion Gasserii	05.0↔	Durchtrennung von sympath Nerven oder Ganglien
04.06↔	Sonstige Exzision von kran oder periph Ganglien	05.11↔	Biopsie an einem sympathischen Nerv oder Ganglion
04.07↔	So Exz oder Avuls von kran oder periph Nerven	05.19↔	Sonstige diagn Massnahm an sympath Nerven oder Ggl
04.11↔	Geschl[perkut][Nad]-Biops an kran o periphN oGangl	05.21↔	Exzision des Ganglion sphenopalatinum
04.12↔	Offene Biopsie an kran oder periph Nerv oder Gangl	05.22↔	Zervikale Sympathektomie
04.2↔	Destruktion von kranialen und peripheren Nerven	05.23↔	Lumbale Sympathektomie
04.3↔	Naht an kranialen oder peripheren Nerven	05.24↔	Präsakrale Sympathektomie
04.42↔	Sonstige Dekompression an kranialen Nerven	05.25↔	Periarterielle Sympathektomie
04.49↔	So Dekompr o Lös von Adhäs an periph N o Gangl	05.29↔	Sonstige SympEkt und Exzision eines Ganglions
04.5↔	Transplantation von kranialem oder peripherem Nerv	05.81↔	Plastische Reko an sympath Nerv oder Ganglion
04.6↔	Transposition von kranialen und peripheren Nerven	05.89↔	Sonstige Operation an sympath Nerv oder Ganglion
04.71↔	Hypoglosso-faziale Anastomose	05.9↔	Sonstige Operationen am Nervensystem
04.72↔	Akzessorio-faziale Anastomose	07.80↔	Thymektomie, n.n.bez.
04.73↔	Akzessorio-hypoglossale Anastomose	07.81↔	Sonstige partielle Exzision am Thymus





07.82↔	Sonstige totale Exzision des Thymus	80.99↔	Sonstige Exz an einem Gelenk an anderer bez Lok
07.83↔	Thorakoskopische partielle Exzision am Thymus	81.25↔	Arthrodesse am Radiokarpalgelenk
07.84↔	Thorakoskopische totale Exzision des Thymus	81.43↔	Rekonstruktion am Kniegelenk nach unhappy triad
08.22↔	Exzision einer anderen klein Läsion am Augenlid	81.44↔	Stabilisierung der Patella
08.23↔	Exzision einer gröss Läsion am Lid, nicht durchgeh	81.45↔	Sonstige Rekonstruktion an den Kreuzbändern
08.24↔	Exzision einer grösseren Läsion am Augenlid, perf	81.71↔	Arthropl mit Implantat am Metakarpophal- und IPG
08.51↔	Kanthotomie	81.72↔	Arthropl ohne Implantat am Metakarpophal- und IPG
08.52↔	Blepharorrhaphie	81.74↔	Arthropl mit Implantat am Karpokarpal- oder KMKG
08.59↔	Sonstige Anpassung der Lidposition	81.79↔	Sonstige Reko an Hand, Fingern und Handgelenk
08.89↔	Sonstige plastische Rekonstruktion des Augenlids	81.93↔	Naht an Kapsel oder Ligament der oberen Extrem
18.21↔	Exzision eines präaurikulären Sinus	82.12↔	Fasziotomie der Hand
18.29↔	Exz oder Destr einer anderen Läsion am äuss Ohr	82.32↔	Exzision einer Handsehne zur Transplantation
18.31↔	Radikale Exzision einer Läsion am äusseren Ohr	82.34↔	Exzision von Muskel oder Faszie der Hand zur Tx
18.39↔	Sonstige Exzision am äusseren Ohr	82.35↔	Sonstige Fasziektomie der Hand
21.32↔	Exz und lokale Destr einer and Läsion an der Nase	82.39↔	Sonstige Exzision von Weichteilen der Hand
21.4↔	Resektion der Nase	82.46↔	Naht an Muskel oder Faszie der Hand
27.56↔	Sonstiges Hauttransplantat an Lippe und Mund	82.51↔	Verlängerung einer Sehne der Hand
29.92↔	Durchtrennung des N. glossopharyngeus	82.52↔	Verkürzung einer Sehne der Hand
31.91↔	Durchtrennung des N. laryngeus	82.53↔	Reinsertion einer Sehne der Hand
33.31↔	Destruktion des N. phrenicus für Lungenkollaps	82.54↔	Reinsertion eines Muskels der Hand
34.23↔	Biopsie an der Brustwand	82.55↔	Sonstige LängÄnd an Muskel oder Sehne der Hand
38.01↔	Inzision von intrakraniellen Gefässen	82.56↔	Sonstiger Transfer oder Tx einer Sehne der Hand
38.02↔	Inzision von anderen Gefässen an Kopf und Hals	82.57↔	Sonstige Transposition einer Sehne der Hand
38.06↔	Inzision von abdominalen Arterien	82.58↔	Sonstiger Transfer oder Tx eines Handmuskels
38.11↔	Enderterektomie von intrakraniellen Gefässen	82.59↔	Sonstige Transposition eines Handmuskels
38.21↔	Biopsie eines Blutgefässes	82.61↔	Polliz mit Übertragung von Nerven und Blutvers
38.42↔	Resektion von anderen Blutgef an Kopf und Hals	82.69↔	Sonstige Rekonstruktion des Daumens
38.51↔	Ligatur und Stripping von intrakraniellen Varizen	82.71↔	Rekonstruktion eines Ringbandes
38.62↔	Sonstige Exzision von Gefässen an Kopf und Hals	82.72↔	Plast OP an der Hand mit Muskel- oder Fasz-Tx
38.66↔	Sonstige Exzision von abdominalen Arterien	82.79↔	Plast OP an der Hand mit anderem Tx oder Implant
38.82↔	So chir Verschl von Gefässen am Kopf und Hals	82.81↔	Transfer eines Fingers, ausgenommen Daumen
38.85↔	Sonstiger chir Verschl von anderen thor Gefässen	82.82↔	Plastische Rekonstruktion einer Spalthand
38.86↔	Sonstiger chir Verschluss von abdominalen Arterien	82.83↔	Plastische Rekonstruktion bei Makrodaktylie
38.87↔	Sonstiger chir Verschluss von abdominalen Venen	82.85↔	Sonstige Tenodese an der Hand
39.50↔	Angiopl oder Atherekt an sonst(n) Ni-Koronar(en)	82.86↔	Sonstige Tenoplastik an der Hand
39.59↔	Sonstige plastische Rekonstruktion eines Gefässes	82.89↔	Sonstige plastische Operationen an der Hand
39.8↔	Operat Glomus caroticum, Sinus caroticus u and Paragangl	83.09↔	Sonstige Inzision an den Weichteilen
39.92↔	Injektion eines sklerosierenden Agens in eine Vene	83.11↔	Tenotomie der Achillessehne
39.99↔	Sonstige Operationen an Blutgefässen	83.12↔	Tenotomie der Hüft-Adduktoren
40.11↔	Biopsie an einer lymphatischen Struktur	83.13↔	Sonstige Tenotomie
40.19↔	Sonstige diagn Massnahmen an lymphat Strukturen	83.14↔	Fasziotomie oder Aponeurotomie
44.01↔	Trunkuläre Vagotomie	83.19↔	Sonstige Durchtrennung von Weichteilen
77.40↔	Knochenbiopsie, ohne Angabe der Lokalisation	83.21↔	Biopsie an den Weichteilen
77.41↔	KnochBiops von Skapula, Klav, Rippen und Sternum	83.32↔	Exzision einer Läsion an einem Muskel
77.42↔	Knochenbiopsie am Humerus	83.41↔	Exzision einer Sehne zur Transplantation
77.43↔	Knochenbiopsie an Radius und Ulna	83.43↔	Exzision von Muskel oder Faszie zur Tx
77.44↔	Knochenbiopsie an Karpalia und Metakarpalia	83.45↔	Sonstige Myektomie
77.45↔	Knochenbiopsie am Femur	83.71↔	Sehnenverlängerung
77.46↔	Knochenbiopsie an der Patella	83.72↔	Sehnenverkürzung
77.47↔	Knochenbiopsie an Tibia und Fibula	83.73↔	Reinsertion einer Sehne
77.48↔	Knochenbiopsie an Tarsalia und Metatarsalia	83.74↔	Reinsertion eines Muskels
77.49↔	KnochBiops an and näher bez Knoch, ausser GSchK	83.75↔	Sehnentransfer oder -transplantation
79.24↔	Offene Rep einer FingFx ohne innere KnochFix	83.76↔	Sonstige Sehnenposition
80.81↔	So lok Exz oder Destr einer Gelläs an der Schult	83.77↔	Muskeltransfer oder -transplantation
80.82↔	So lokale Exz oder Destr einer Gelläs am Ellbog	83.79↔	Sonstige Muskeltransposition
80.83↔	So lokale Exz oder Destr einer Gelläs am HdGel	83.81↔	Sehnenposition
80.85↔	So lokale Exz oder Destr einer Gelläs an der Hüfte	83.82↔	Muskel- oder Faszientransplantation
80.86↔	So lokale Exz oder Destr einer Gelläs am Knie	83.85↔	Sonstige Längenänderung an Muskel oder Sehne
80.87↔	Sonstige lokale Exz oder Destr einer Gelläs am SG	83.86↔	Quadrizepssehnen-Rekonstruktion
80.88↔	So lok Exz oder Destr einer Gelläs an Fuss und Zeh	83.87↔	Sonstige plastische Operationen am Muskel
80.89↔	So lok Exz oder Destr einer Gelläs an and bez Lok	83.88↔	Sonstige plastische Operationen an der Sehne
80.90↔	Sonstige Exzision an einem Gelenk, n.n.bez.	83.89↔	Sonstige plastische Operationen an der Faszie
80.91↔	Sonstige Exzision an der Schulter	83.92↔	Einsetzen oder Ersetzen eines SkelMuskStimul
80.92↔	Sonstige Exzision am Ellbogen	83.93↔	Entfernen eines Skelettmuskelstimulators
80.93↔	Sonstige Exzision am Handgelenk	86.4↔	Radikale Exzision einer Hautläsion
80.94↔	Sonstige Exzision an Hand- und Fingergelenk	86.60↔	Freies Hauttransplantat, n.n.bez.
80.95↔	Sonstige Exzision am Hüftgelenk	86.61↔	Vollhauttransplantat an die Hand
80.96↔	Sonstige Exzision am Knie	86.62↔	Sonstiges Hauttransplantat an die Hand
80.97↔	Sonstige Exzision am Sprunggelenk	86.63↔	Vollhauttransplantat an andere Lokalisationen
80.98↔	Sonstige Exzision an Fuss- und Zehengelenk	86.70↔	Gestielte oder freie Lappen, n.n.bez.

86.71↔	Harauspräp und Vorbereit von gestielt oder fr Lp	92.27.71↔	Konstrukt u Applikat v oberfl radioaktiven Moulagen
86.72↔	Verschiebung eines gestielten Lappens	92.27.72↔	Konstrukt u Applikat v ni auf d KöOberberfl verw Applik
86.73↔	Anbr von gestielt oder freiem Lappen an die Hand	92.27.73↔	Konstruktion und Applikation von Augenapplikatoren
86.74↔	Anbr von gestielt oder freiem Lappen an andere Lok	92.27.79↔	Radioaktive Moulagen, sonstige
86.75↔	Revision von gestieltem oder freiem Lappen	92.28.00↔	Injektion oder Instillation von Radioisotopen nnbez
86.83↔	Gewebereduktionsplastik	92.28.01↔	Instillation off Radionuklide in Gelenke
86.91↔	Exzision von Haut zur Transplantation	92.28.02↔	Radiojodth bis 1,2 GBq ohne rh-TSH
86.93↔	Einsetzen eines Gewebeexpanders	92.28.03↔	Radiojodth bis 1,2 GBq mit rh-TSH
86.94↔	Ein-/Ersetzpulsgener eNeurostim einzLeit, ni aufladbar spezif	92.28.04↔	Radiojodth bis 5 GBq ohne rh-TSH
86.95↔	Ein-/Ersetzpulsgener eNeurostim doppLeit, ni aufladbar spezif	92.28.05↔	Radiojodth bis 5 GBq mit rh-TSH
86.97↔	Einsetzen aufladb Neurostim, aufladb, 1L	92.28.06↔	Radiojodth über 5 GBq ohne rh-TSH
86.98↔	Einsetzen aufladb Neurostim, aufladb, 2L	92.28.07↔	Radiojodth über 5 GBq mit rh-TSH
92.27.00↔	Brachytherapie Körperoberfl, so od nnbez ApplikatOrt	92.28.20↔	Radioimmuntherapie mit 90Y, parent
92.27.10↔	Brachytherapie weibl GeschlOrgane nnbez	92.29.11↔	Interst Brachyth m Impl entf Strahl i e E, nied Dos
92.27.11↔	Brachytherapie intrauterin	92.29.12↔	Interst Brachyth m Impl entf Strahl i e E, gep Dos
92.27.12↔	Brachytherapie intravaginal	92.29.13↔	Interst Brachyth m Impl entf Strahl i e E, ho Dos
92.27.13↔	Brachytherapie intrauterin u intravaginal kombiniert	92.29.19↔	Interst Brachyth m Impl entf Strahl i e E, sonst
92.27.21↔	Brachytherapie Körperoberfläche	92.29.21↔	Interst Brachyth m Volimpl entf Strahl i m E, nd Dos
92.27.22↔	Brachytherapie intrakavitär	92.29.22↔	Interst Brachyth m Volimpl entf Strahl i m E, gp Dos
92.27.23↔	Brachytherapie intraluminal	92.29.23↔	Interst Brachyth m Volimpl entf Strahl i m E, ho Dos
92.27.30↔	Brachytherapie Gefäss nnbez	92.29.29↔	Interst Brachyth m Volimpl entf Strahl i m E, sonst
92.27.31↔	Brachytherapie Koronargefäss	92.29.31↔	Interst Brachyth m Volimpl entf Strahl, bis 10 Q
92.27.39↔	Brachytherapie so Gefäss	92.29.32↔	Interst Brachyth m Volimpl entf Strahl, m a 10 Q
92.27.70↔	Radioaktive Moulagen, n.n.bez.		

### Prozedur B17-5

01.24↔	Sonstige Kraniotomie	78.66.01↔	Entf Impl der Patella: intramed Draht, Schraub
01.25↔	Sonstige Kraniektomie	78.66.08↔	Entf Impl der Patella: sonst OSmat
77.16↔	So KnochInzis ohne KnochDurchtr an der Patella	78.67.00↔	Entf Impl Tibia und Fibula nnbez
77.20↔	Keilosteotomie, ohne Angabe der Lokalisation	78.67.01↔	Entf Impl Tibia/Fibula: intramed Draht, Schr
77.25↔	Keilosteotomie am Femur	78.67.11↔	Entf Impl der Tibia: winkelstab Platte
77.27↔	Keilosteotomie an Tibia und Fibula	78.67.12↔	Entf Impl der Tibia: Marknagel
77.29↔	So Keilosteot an and näher bez Knoch, ausser GSchK	78.67.13↔	Entf Impl der Tibia: dyn KomprSchr
77.30↔	Sonstige KnochDurchtr, ohne Angabe der Lok	78.67.21↔	Entf Impl der Fibula: winkelstab Platte
77.35↔	Sonstige Knochendurchtrennung am Femur	78.67.22↔	Entf Impl der Fibula: Marknagel
77.37↔	Sonstige Knochendurchtrennung an Tibia und Fibula	78.67.28↔	Entf Impl Tibia/Fibula: sonst OSmat
77.39↔	So KnochDurchtr an and näher bez Knoch, auss GSchK	78.68.00↔	Entf Impl Tarsalia und Metatarsalia nnbez
77.86↔	Sonstige partielle KnochRes aus der Patella	78.68.01↔	Entf Impl Tars u MetaTars: intramed
78.05↔	Knochen transplantation am Femur	78.68.08↔	Entf Impl Tars u MetaTars: sonst Osteosyn
78.20↔	VerküOsteot, ohne Angabe der Lokalisation	78.69.00↔	Entf Impl and näh bez Kn, auss GSchKn nnbez
78.25↔	Verkürzungsosteotomie am Femur	78.69.11↔	Entf Impl Phal Hand: intramed Draht
78.30↔	VerläOsteot an Extrem, ohne Angabe der Lok	78.69.18↔	Entf Impl Phal Hand: sonst OSmat
78.35↔	Verlängerungsosteotomie am Femur	78.69.21↔	Entf Impl Becken: Draht, Schr, Cerclage
78.39↔	VerläOsteot an anderen näher bezeichneten Knochen	78.69.22↔	Entf Impl Becken: winkelstab Platte
78.40↔	So plast Reko an Knochen, ohne Angabe der Lok	78.69.28↔	Entf Impl Becken: sonst OSmat
78.45↔	Sonstige plastische Rekonstruktion am Femur	78.69.31↔	Entf Impl Talus/Kalkaneus: intramed Draht
78.60.00↔	Knochenimplantatenfernung, ohne Lok	78.69.38↔	Entf Impl Talus u Kalkaneus: sonst OSm
78.60.08↔	Entfernung int KnochVerlängSystem	78.69.41↔	Entf Impl Phal Fuss: intramed Draht
78.61.00↔	Entf Impl Skap, Klav, Rippen, Sternum nnbez	78.69.48↔	Entf Impl Phal Fuss: sonst OSmat
78.61.01↔	Entf Impl Skap u Klav: Draht, intramedull	78.69.51↔	Entf Impl an and Knochen: Draht
78.61.08↔	Entf Impl Skap u Klav: sonst OS	78.69.52↔	Knochenimplantatenf an and nbez Knochen
78.61.11↔	Entf Impl Rippen u Sternum	78.69.53↔	Entf Impl an and Knochen: Winkelplatte
78.62.00↔	Entf Impl Humerus nnbez	78.69.58↔	Entf Impl an and Knochen: sonst OSmat
78.62.01↔	Entf Impl Humerus: intramed Draht, Schr	78.69.61↔	Entfernung von Osteosynthesematerial WS
78.62.02↔	Entf Impl Humerus: dyn KomprSchr	78.69.71↔	Arthroskopische Entfernung von Osteosynt
78.62.08↔	Entf Impl Humerus: sonst OSmat	79.15↔	Geschl Rep einer FemurFx mit innerer KnochFix
78.63.00↔	Entf Impl Radius und Ulna nnbez	79.35↔	Offene Rep einer FemurFx mit innerer KnochFix
78.63.01↔	Entf Impl Radius u Ulna: intramed Draht	79.39↔	Offene Rep einer Fx and bez Knoch mit inn KnochFix
78.63.08↔	Entf Impl Radius u Ulna: sonst	79.45↔	Geschl Reposition einer EpiphysDiast des Femur
78.64.00↔	Entf Impl Karpalia und Metakarpalia nnbez	79.80↔	Offene Reposition einer Luxation an nicht bez Lok
78.64.01↔	Entf Impl Karp u MetaKarp intramed Draht	79.89↔	Offene Rep einer Luxation an anderer bez Lok
78.64.08↔	Entf Impl Karp u Metakarp sonst OSmat	79.95↔	Nicht näher bez Operation an Verletzung des Femur
78.65.00↔	Entf Impl Femur nnbez	79.99↔	Nicht näher bez OP an einem anderen bez Knochen
78.65.01↔	Entf Impl Femur: Draht, intramedull Draht	80.05↔	Arthrotomie zur Prothesenentfernung der Hüfte
78.65.02↔	Entf Impl Femur ausser Schaft, Marknagel	80.46↔	Durchtr von GelKaps, Ligament oder Knorpel am Knie
78.65.03↔	Entf Impl Femur (Schaft): Marknagel	80.47↔	Durchtr von GelKaps, Ligament oder Knorpel am SG
78.65.04↔	Entf Impl Femur ausser Schaft, Ringfixateur	80.6↔	Menishektomie am Knie
78.65.08↔	Entf Impl Femur: sonst OSmat	81.11↔	Arthrodesse am Sprunggelenk
78.66.00↔	Entf Impl Patella nnbez	81.12↔	Arthrodesse Double

81.13↔	Subtalare Arthrodese	81.44↔	Stabilisierung der Patella
81.14↔	Mediotarsale Arthrodese	81.46↔	Sonstige Rekonstruktion am Kollateralband
81.15↔	Tarsometatarsale Arthrodese	81.47↔	Sonstige Rekonstruktion am Kniegelenk
81.20↔	Arthrodese an nicht bezeichneten Gelenken	81.49↔	Sonstige Rekonstruktion am Sprunggelenk
81.21↔	Hüft-Arthrodese	81.83↔	Sonstiger Eingriff am Schultergelenk
81.22↔	Knie-Arthrodese	81.85↔	Sonstige Rekonstruktion am Ellbogen
81.23↔	Schulter-Arthrodese	81.94↔	Naht an Kapsel oder Ligament von SG oder Fuss
81.24↔	Ellbogen-Arthrodese	81.95↔	Naht an Kapsel oder Lig der übrigen unteren Extrem
81.26↔	Arthrodese am Karpometakarpalgelenk	81.96↔	Sonstige Rekonstruktion an Gelenken
81.27↔	Arthrodese am Metakarpophalangealgelenk	82.31↔	Bursektomie an der Hand
81.28↔	Interphalangeal-Arthrodese	82.42↔	Sekundäre Naht an einer Beugesehne der Hand
81.29↔	Arthrodese an anderen näher bezeichneten Gelenken	83.02↔	Myotomie
81.40↔	Rekonstruktion am Hüftgelenk, n.a.klass.	83.42↔	Sonstige Tenonektomie
81.42↔	Five in one Rekonstruktion am Kniegelenk	83.5↔	Bursektomie
81.43↔	Rekonstruktion am Kniegelenk nach unhappy triad	84.55↔	Einsetzen von Knochenersatzmaterial

**Prozedur B17-6**

04.5↔	Transplantation von kranialem oder peripherem Nerv	04.79↔	Sonstige Neuroplastik
04.76↔	Plast Reko alte traumat Verletz an kran u periphNn		

**ADRG B18****Eingriffe an Wirbelsäule und Rückenmark außer bei bösartiger Neubildung, ohne äußerst schwere oder schwere CC oder Revision eines Ventrikelshuntes**

Mindestens eine Prozedur in Tabelle B18-1

**DRG B18Z****Eingriffe an Wirbelsäule und Rückenmark außer bei bösartiger Neubildung, ohne äußerst schwere oder schwere CC oder Revision eines Ventrikelshuntes****Prozedur B18-1**

02.41↔	Spülung und Exploration eines Ventrikelshuntes	77.89↔	So part KnochRes an and näh bez Knoch, auss GSchK
02.42↔	Ersetzen eines Ventrikelshuntes	77.91↔	Totale Res von Skapula, Klav, Rippen und Sternum
03.01↔	Entfernen eines Fremdkörpers vom Spinalkanal	78.41↔	So plast Reko an Skapula, Klav, Rippen und Sternum
03.02↔	Relaminektomie	78.69.00↔	Entf Impl and näh bez Kn, auss GSchKn nnbez
03.09↔	Sonstige Exploration und Dekompr am Spinalkanal	78.69.11↔	Entf Impl Phal Hand: intramed Draht
03.1↔	Durchtrennung einer intraspinalen Nervenwurzel	78.69.18↔	Entf Impl Phal Hand: sonst OSmat
03.21↔	Perkutane Chordotomie	78.69.21↔	Entf Impl Becken: Draht, Schr, Cerclage
03.29↔	Sonstige Chordotomie	78.69.22↔	Entf Impl Becken: winkelstab Platte
03.32↔	Biopsie an Rückenmark oder Rückenmarkshäuten	78.69.28↔	Entf Impl Becken: sonst OSmat
03.39↔	So diagn Massnahm an RM und Strukt des Spinalkan	78.69.31↔	Entf Impl Talus/Kalkaneus: intramed Draht
03.4↔	Exzision oder Destr einer Läsion an RM oder RMHäut	78.69.38↔	Entf Impl Talus u Kalkaneus: sonst OSm
03.51↔	Plastische Reko an einer spinalen Meningozele	78.69.41↔	Entf Impl Phal Fuss: intramed Draht
03.52↔	Plastische Reko an einer spinalen Myelomeningozele	78.69.48↔	Entf Impl Phal Fuss: sonst OSmat
03.53↔	Reposition einer Wirbelfraktur	78.69.51↔	Entf Impl an and Knochen: Draht
03.59↔	Sonstige plast Reko und OP an Strukt des Spinalkan	78.69.52↔	Knochenimplantatentf an and nbez Knochen
03.6↔	Lösung von Adhäsionen an Rückenmark und NervWurzel	78.69.53↔	Entf Impl an and Knochen: Winkelplatte
03.71↔	Subarachnoido-peritonealer Shunt am Spinalkanal	78.69.58↔	Entf Impl an and Knochen: sonst OSmat
03.72↔	Subarachnoido-ureteraler Shunt am Spinalkanal	78.69.61↔	Entfernung von Osteosynthesematerial WS
03.79↔	Sonstiger Shunt am Spinalkanal	78.69.71↔	Arthroskopische Entfernung von Osteosynt
03.93↔	Implant o Ersetz der Elektrod(n) e spin Neurostim	80.50↔	Exz oder Destr eines Discus intervertebr, n.n.bez.
03.94↔	Entfernen der Elektrod(n) eines spinalen Neurostim	80.51↔	Exzision eines Discus intervertebralis
03.96↔	Perkutane Denervierung einer Facette	80.52↔	Intervertebrale Chemonukleolyse
03.97↔	Revision eines Shunts an den Rückenmarkshäuten	80.59↔	Sonstige Diskusdestruktion
03.98↔	Entfernen eines Shunts von den Rückenmarkshäuten	81.00↔	Spondylodese, n.n.bez.
03.99↔	Sonstige Operation an RM und Strukt des Spinalkan	81.01↔	Spondylodese an Atlas-Axis
34.4↔	Exzision oder Destr einer Läsion an der Brustwand	81.02↔	Sonstige zervikale Spondylodes mit ventr Zugang
34.93↔	Plastische Rekonstruktion an der Pleura	81.03↔	Sonstige zervikale Spondylodes mit dorsalem Zugang
54.95↔	Inzision des Peritoneums	81.04↔	Dorsale und dorsolumb Spondylodes, ventr Zugang
56.92↔	Implantation eines elektronischen UretStim	81.05↔	Dorsale und dorsolumb Spondylodes, dorsaler Zugang
56.93↔	Ersetzen eines elektronischen Ureterstimulators	81.06↔	Lumbale und lumbosakr Spondylodes, ventr Zugang
56.94↔	Entfernen eines elektronischen Ureterstimulators	81.07↔	Lumbale und lumbosakr Spondylodes, intratransvers Zug
57.96↔	Implantation eines elektronischen BlasStimul	81.08↔	Lumbale und lumbosakr Spondylodes, dorsaler Zugang
57.97↔	Ersetzen eines elektronischen Blasenstimulators	81.30↔	Reoperation einer Spondylodese, n.n.bez.
57.98↔	Entfernen eines elektronischen Blasenstimulators	81.31↔	Reoperation einer Spondylodese an Atlas-Axis
77.61↔	Lok Res v KnochLäs o -gew an Skap,Klav,Rip u Stern	81.32↔	ReOP einer sonst zerv Spondylodes mit ventr Zugang
77.69↔	LokRes vKnochLäs/-gew an andnähbez Knoch,aussGSchK	81.33↔	ReOP einer sonst zerv Spondylodes mit dors Zugang
77.81↔	So part KnochRes an Skap, Klav, Rippen und Sternum	81.34↔	ReOP e dors und dorsolumb Spondylodes, ventr Zug

81.35↔	ReOP e dors und dorsolumb Spondylodes, dors Zug	84.64↔	Einsetzen von partieller DiskProth, lumbosakral
81.36↔	ReOP e lumb und lumbosakr Spondylodes, ventr Zug	84.65↔	Einsetzen von totaler Diskusprothese, lumbosakral
81.37↔	ReOP e lumb u lumbosakr Spondylodes, intratransvZug	84.66↔	Revision oder Ersetzen von künstl DiskProth, zerv
81.38↔	ReOP e lumb und lumbosakr Spondylodes, dors Zug	84.67↔	Revision oder Ersetzen von künstl DiskProth, thor
81.39↔	Reoperation einer Spondylodese, n.a.klass.	84.68↔	Rev oder Ersetzen von künstl DiskProth, lumbosakr
81.62↔	Spondylodes oder ReOP e Spondylodes von 2-3 Wirb	84.69↔	Rev oder Ersetz von künstl DiskProth, ni näher bez
81.63↔	Spondylodes oder ReOP e Spondylodes von 4-8 Wirb	84.81↔	Revision von interspinösen Implantaten
81.64↔	Spondylodes o ReOP e Spondylodes von 9 o mehr Wirb	84.82↔	Eins od Ersetz v Vorricht z dyn Stab m Pedikelschr
81.65↔	Vertebroplastik	84.83↔	Revision v Vorricht z dyn Stab m Pedikelschr
81.66↔	Kyphoplastik	84.84↔	Einsetzen oder Ersetzen v Facettengelenksproth
84.51↔	Einsetzen von interkorporellen Implantaten	84.85↔	Revision von Facettengelenksprothesen
84.59↔	Einsetzen von sonstiger vertebralen Vorrichtung	86.94↔	Ein-/ErsetzPulsgener eNeurostim einzLeit, ni aufladbar spezif
84.60↔	Einsetzen von DiskProth, nicht näher bezeichnet	86.95↔	Ein-/ErsetzPulsgener eNeurostim doppelLeit, ni aufladbar spezif
84.61↔	Einsetzen von partieller Diskusprothese, zervikal	86.96↔	Einsetz o Ersetz von sonst Pulsgenerat e Neurostim
84.62↔	Einsetzen von totaler Diskusprothese, zervikal	86.97↔	Einsetzen aufladb Neurostim, aufladb, 1L
84.63↔	Einsetzen von Diskusprothese, thorakal	86.98↔	Einsetzen aufladb Neurostim, aufladb, 2L

**ADRG B20**

**Kraniotomie oder große Wirbelsäulen-Operation**

Mindestens eine Prozedur in Tabelle B20-2

**DRG B20A**

**Kraniotomie oder große Wirbelsäulen-Operation mit komplexer Prozedur, Alter < 16 Jahre oder mit intraoperativem neurophysiologischen Monitoring**

(Mindestens eine Prozedur in Tabelle B20-3 und Prozedur in Tabelle B20-4 oder mindestens eine Prozedur in Tabelle B20-5) und (Alter < 16 Jahre oder Prozedur in Tabelle B20-6)

**DRG B20B**

**Kraniotomie oder große Wirbelsäulen-Operation mit komplexer Prozedur, Alter > 15 Jahre, ohne intraoperatives neurophysiologisches Monitoring**

Mindestens eine Prozedur in Tabelle B20-3 und Prozedur in Tabelle B20-4 oder mindestens eine Prozedur in Tabelle B20-5

**DRG B20C**

**Kraniotomie oder große Wirbelsäulen-Operation ohne komplexe Prozedur, Alter < 3 Jahre oder mit komplexer Diagnose**

Alter < 3 Jahre oder keine Hauptdiagnose in Tabelle B20-1

**DRG B20D**

**Kraniotomie oder große Wirbelsäulen-Operation ohne komplexe Prozedur, Alter > 2 Jahre, ohne komplexe Diagnose**

**Hauptdiagnose B20-1**

162.00	Subdurale Blutung (nichttraumatisch): Akut	S06.28	Sonstige diffuse Hirn-/Kleinhirnverletzungen
162.01	Subdurale Blutung (nichttraumatisch): Subakut	S06.30	Umschriebene Hirn-/Kleinhirnverletzung, nnb
162.02	Subdurale Blutung (nichttraumatisch): Chronisch	S06.31	Umschriebene Hirnkontusion
162.09	Subdurale Blutung (nichttraumatisch): Nicht näher bezeichnet	S06.32	Umschriebene Kleinhirnkontusion
S02.0	Schädeldachfraktur	S06.33	Umschriebenes zerebrales Hämatom
S02.1	Schädelbasisfraktur	S06.34	Umschriebenes zerebellares Hämatom
S02.3	Fraktur Orbitaboden	S06.38	Sonst umschriebene Hirn-/Kleinhirnverletzungen
S02.7	Multiple Frakturen Schädel- u Gesichtsschädelknochen	S06.4	Epidurale Blutung
S02.8	Frakturen sonst Schädel- u Gesichtsschädelknochen	S06.5	Traumatische subdurale Blutung
S02.9	Fraktur Schädel- u Gesichtsschädelknochen, Teil nnb	S06.6	Traumatische subarachnoidale Blutung
S06.0	Gehirnerschütterung	S06.8	Sonstige intrakranielle Verletzungen
S06.1	Traumatisches Hirnödem	S06.9	Intrakranielle Verletzung, nnbez
S06.20	Diffuse Hirn- u Kleinhirnverletzung, nnbez	S09.9	Nnbez Verletzung Kopf
S06.23	Multiple intrazerebrale u zerebellare Hämatome		

**Prozedur B20-2**

00.62↔	Perkut Angiopl oder Atherekt an intrakr(n) Gef(en)	01.24↔	Sonstige Kraniotomie
00.65↔	Perkut Einsetz von sonst(n) intrakr vask Stent(s)	01.25↔	Sonstige Kraniektomie
01.12↔	Offene Biopsie an den Hirnhäuten	01.26↔	Einsetzen eines Katheters in Schädelhöhle
01.14↔	Offene Biopsie am Gehirn	01.28↔	Einsetzen von intrakraniellen Kathetern
01.15↔	Biopsie am Schädel	01.31↔	Inzision an den Hirnhäuten
01.21↔	Inzision und Drainage an den kranialen Sinus	01.32↔	Lobotomie und Traktotomie
01.22↔	Entfernen der Elektrode(n) eines intrakr Neurostim	01.39↔	Sonstige Inzision am Gehirn
01.23↔	Rekraniotomie	01.41↔	Operationen am Thalamus

01.42↔	Operationen am Globus pallidum	16.01↔	Orbitotomie mit Knochenlappen
01.51↔	Exzision von Läsion oder Gewebe an den Hirnhäuten	16.02↔	Orbitotom mit Einsetzen eines orbitalen Implantats
01.52↔	Hemisphärektomie	16.09↔	Sonstige Orbitotomie
01.53↔	Lobektomie am Gehirn	16.51↔	Exent der Orbita mit Entfernen ben Strukturen
01.59↔	So Exz oder Destr von Läsion oder Gewebe am Gehirn	16.52↔	Exent der Orbita mit ther Entfernen von OrbKnoch
01.6↔	Exzision einer Läsion am Schädel	16.59↔	Sonstige Exenteration der Orbita
02.01↔	Eröffnen einer Schädelnaht	16.63↔	Revision einer E nukleationstasche mit Transplantat
02.02↔	Elevation von Frakturfragmenten vom Schädel	16.64↔	Sonstige Revision einer E nukleationstasche
02.03↔	Bildung eines Schädelknochenlappens	16.66↔	Sonstige Revision einer Exenterationshöhle
02.04↔	Knochen transplantation an den Schädel	18.71↔	Ohrmuschel aufbau
02.05↔	Einsetzen einer Schädelknochenplatte	19.11↔	Stapedektomie mit Einpassen einer Inkus-Prothese
02.06↔	Sonstige Osteoplastik am Schädel	19.19↔	Sonstige Stapedektomie
02.07↔	Entfernen einer Schädelknochenplatte	19.21↔	Revision einer Stapedektomie mit Inkus-Ersatz
02.11↔	Einfache Naht an der Dura mater des Gehirns	19.29↔	Sonstige Revision einer Stapedektomie
02.12↔	Sonstige Rekonstruktion an den Hirnhäuten	19.52↔	Tympanoplastik Typ II
02.13↔	Ligatur eines Gefässes der Hirnhäute	19.53↔	Tympanoplastik Typ III
02.14↔	Exzision am Plexus chorioideus	19.54↔	Tympanoplastik Typ IV
02.2↔	Ventrikulostomie	19.55↔	Tympanoplastik Typ V
02.31↔	Ventrikelshunt zu Strukturen in Kopf und Hals	19.6↔	Revision einer Tympanoplastik
02.32↔	Ventrikelshunt zum Kreislaufsystem	20.23↔	Inzision am Mittelohr
02.33↔	Ventrikelshunt zur Thoraxhöhle	20.41↔	Einfache Mastoidektomie
02.34↔	Ventrikelshunt zu Bauchhöhle und Bauchorganen	20.42↔	Radikale Mastoidektomie
02.35↔	Ventrikelshunt zum Harnwegssystem	20.51↔	Exzision einer Läsion am Mittelohr
02.39↔	Sonstige OP zum Einrichten einer VentriDrain	20.79↔	Sonstige Inzision, Exzision und Destr am Innenohr
02.41↔	Spülung und Exploration eines Ventrikelshunts	20.92↔	Revision einer Mastoidektomie
02.42↔	Ersetzen eines Ventrikelshunts	20.99↔	Sonstige Operationen an Innen- und Mittelohr
02.43↔	Entfernen eines Ventrikelshunts	22.51↔	Ethmoidotomie
02.91↔	Lösung von kortikalen Adhäsionen	22.52↔	Sphenoidotomie
02.92↔	Plastische Rekonstruktion am Gehirn	22.63↔	Ethmoidektomie
02.93↔	Implant o Ersetz d Elektrod(n) e intrakr Neurostim	22.64↔	Sphenoidektomie
02.96↔	Einsetzen einer sphenoidalen Elektrode	38.01↔	Inzision von intrakraniellen Gefässen
02.99↔	Sonstige Operation an Schädel, Gehirn und Hirnh	38.31↔	Resektion von intrakr Gefässen mit Anastomose
04.01↔	Exzision eines Akustikusneurinoms	38.41↔	Resektion von intrakr Blutgefässen mit Ersatz
04.41↔	Dekompression an der Wurzel des N. trigeminus	38.51↔	Ligatur und Stripping von intrakraniellen Varizen
07.13↔	Biopsie an der Hypophyse, transfrontaler Zugang	38.61↔	Sonstige Exzision von intrakraniellen Gefässen
07.14↔	Biopsie an der Hypophyse, transsphenoidaler Zugang	38.81↔	Sonstiger chir Verschluss von intrakr Gefässen
07.15↔	Biopsie an der Hypophyse, nicht näher bez Zugang	39.28↔	Extrakraniell-intrakranieller Gefäss-Bypass
07.17↔	Biopsie am Corpus pineale	39.51↔	Aneurysma-Clipping
07.51↔	Exploration im Gebiet des Corpus pineale	39.53↔	Verschluss einer arteriovenösen Fistel
07.52↔	Inzision am Corpus pineale	39.72↔	Endvask plast Reko o Okkl von Gef am Kopf und Ha
07.53↔	Partielle Exzision des Corpus pineale	39.79↔	Sonstige endovask Korr (von Aneurysm) an sonst Gef
07.54↔	Totale Exzision des Corpus pineale	77.99↔	Tot Knoch Resekt an and näher bez Knoch, auss GSChK
07.59↔	Sonstige Operationen am Corpus pineale	81.63↔	Spondylodes oder ReOP e Spondylodes von 4-8 Wirb
07.61↔	Partielle Exzision der Hypoph, transfront Zugang	81.64↔	Spondylodes o ReOP e Spondylodes von 9 o mehr Wirb
07.62↔	Part Exzision an der Hypoph, transsphen Zugang	81.66↔	Kyphoplastik
07.63↔	Part Exz an der Hypoph, nicht näher bez Zugang	86.94↔	Ein-/ErsetzPulsgener eNeurostim einzLeit, ni aufladbar spezif
07.64↔	Totale Exzision der Hypophyse, transfront Zugang	86.95↔	Ein-/ErsetzPulsgener eNeurostim doppLeit, ni aufladbar spezif
07.65↔	Totale Exzision der Hypophyse, transsphen Zugang	86.96↔	Einsetz o Ersetz von sonst Pulsgenerat e Neurostim
07.68↔	Totale Exz der Hypoph, anderer näher bez Zugang	86.97↔	Einsetzen aufladb Neurostim, aufladb, 1L
07.69↔	Totale Exzision der Hypoph, nicht näher bez Zugang	86.98↔	Einsetzen aufladb Neurostim, aufladb, 2L
07.71↔	Exploration der Fossa hypophysialis	92.39.00↔	Stereotaktische Radiochirurgie, n.a.klass.
07.72↔	Inzision an der Hypophyse	92.39.01↔	And HochvoltstTh: Stereot Bestr, fraktioniert, zereb
07.79↔	Sonstige Operation an der Hypophyse	92.39.11↔	And HochvoltstTh: Stereot Bestr, frakt, extrazereb

**Prozedur B20-3**

00.62↔	Perkut Angiopl oder Atherekt an intrakr(n) Gef(en)	01.41↔	Operationen am Thalamus
00.65↔	Perkut Einsetz von sonst(n) intrakr vask Stent(s)	01.42↔	Operationen am Globus pallidum
01.12↔	Offene Biopsie an den Hirnhäuten	01.51↔	Exzision von Läsion oder Gewebe an den Hirnhäuten
01.14↔	Offene Biopsie am Gehirn	01.52↔	Hemisphärektomie
01.15↔	Biopsie am Schädel	01.53↔	Lobektomie am Gehirn
01.21↔	Inzision und Drainage an den kranialen Sinus	01.59↔	So Exz oder Destr von Läsion oder Gewebe am Gehirn
01.22↔	Entfernen der Elektrode(n) eines intrakr Neurostim	01.6↔	Exzision einer Läsion am Schädel
01.23↔	Rekraniotomie	02.01↔	Eröffnen einer Schädelnaht
01.24↔	Sonstige Kraniotomie	02.02↔	Elevation von Frakturfragmenten vom Schädel
01.25↔	Sonstige Kraniektomie	02.03↔	Bildung eines Schädelknochenlappens
01.26↔	Einsetzen eines Katheters in Schädelhöhle	02.04↔	Knochen transplantation an den Schädel
01.28↔	Einsetzen von intrakraniellen Kathetern	02.05↔	Einsetzen einer Schädelknochenplatte
01.32↔	Lobotomie und Traktotomie	02.06↔	Sonstige Osteoplastik am Schädel
01.39↔	Sonstige Inzision am Gehirn	02.07↔	Entfernen einer Schädelknochenplatte

02.11↔	Einfache Naht an der Dura mater des Gehirns	16.59↔	Sonstige Exenteration der Orbita
02.12↔	Sonstige Rekonstruktion an den Hirnhäuten	16.63↔	Revision einer E nukleationstasche mit Transplantat
02.13↔	Ligatur eines Gefässes der Hirnhäute	16.64↔	Sonstige Revision einer E nukleationstasche
02.14↔	Exzision am Plexus chorioideus	16.66↔	Sonstige Revision einer Exenterationshöhle
02.2↔	Ventrikulostomie	18.71↔	Ohrmuschelaufbau
02.31↔	Ventrikelshunt zu Strukturen in Kopf und Hals	19.11↔	Stapedektomie mit Einpassen einer Inkus-Prothese
02.32↔	Ventrikelshunt zum Kreislaufsystem	19.19↔	Sonstige Stapedektomie
02.33↔	Ventrikelshunt zur Thoraxhöhle	19.21↔	Revision einer Stapedektomie mit Inkus-Ersatz
02.34↔	Ventrikelshunt zu Bauchhöhle und Bauchorganen	19.29↔	Sonstige Revision einer Stapedektomie
02.35↔	Ventrikelshunt zum Harnwegssystem	19.52↔	Tympanoplastik Typ II
02.39↔	Sonstige OP zum Einrichten einer VentriDrain	19.53↔	Tympanoplastik Typ III
02.41↔	Spülung und Exploration eines Ventrikelshunts	19.54↔	Tympanoplastik Typ IV
02.42↔	Ersetzen eines Ventrikelshunts	19.55↔	Tympanoplastik Typ V
02.43↔	Entfernen eines Ventrikelshunts	19.6↔	Revision einer Tympanoplastik
02.91↔	Lösung von kortikalen Adhäsionen	20.23↔	Inzision am Mittelohr
02.92↔	Plastische Rekonstruktion am Gehirn	20.41↔	Einfache Mastoidektomie
02.93↔	Implant o Ersetz d Elektrod(n) e intrakr Neurostim	20.42↔	Radikale Mastoidektomie
02.96↔	Einsetzen einer sphenoidalen Elektrode	20.51↔	Exzision einer Läsion am Mittelohr
02.99↔	Sonstige Operation an Schädel, Gehirn und Hirnh	20.79↔	Sonstige Inzision, Exzision und Destr am Innenohr
04.01↔	Exzision eines Akustikusneurinoms	20.92↔	Revision einer Mastoidektomie
04.41↔	Dekompression an der Wurzel des N. trigeminus	20.99↔	Sonstige Operationen an Innen- und Mittelohr
07.13↔	Biopsie an der Hypophyse, transfrontaler Zugang	22.51↔	Ethmoidotomie
07.14↔	Biopsie an der Hypophyse, transsphenoidaler Zugang	22.52↔	Sphenoidotomie
07.15↔	Biopsie an der Hypophyse, nicht näher bez Zugang	22.63↔	Ethmoidektomie
07.17↔	Biopsie am Corpus pineale	22.64↔	Sphenoidektomie
07.51↔	Exploration im Gebiet des Corpus pineale	38.01↔	Inzision von intrakraniellen Gefässen
07.52↔	Inzision am Corpus pineale	38.31↔	Resektion von intrakr Gefässen mit Anastomose
07.53↔	Partielle Exzision des Corpus pineale	38.41↔	Resektion von intrakr Blutgefässen mit Ersatz
07.54↔	Totale Exzision des Corpus pineale	38.51↔	Ligatur und Stripping von intrakraniellen Varizen
07.59↔	Sonstige Operationen am Corpus pineale	38.61↔	Sonstige Exzision von intrakraniellen Gefässen
07.61↔	Partielle Exzision der Hypoph, transfront Zugang	38.81↔	Sonstiger chir Verschluss von intrakr Gefässen
07.62↔	Part Exzision an der Hypoph, transsphen Zugang	39.28↔	Extrakraniell-intrakranieller Gefäss-Bypass
07.63↔	Part Exz an der Hypoph, nicht näher bez Zugang	39.51↔	Aneurysma-Clipping
07.64↔	Totale Exzision der Hypophyse, transfront Zugang	39.53↔	Verschluss einer arteriovenösen Fistel
07.65↔	Totale Exzision der Hypophyse, transsphen Zugang	39.72↔	Endvask plast Reko o Okkl von Gef am Kopf und Ha
07.68↔	Totale Exz der Hypoph, anderer näher bez Zugang	39.79↔	Sonstige endovask Korr (von Aneurysm) an sonst Gef
07.69↔	Totale Exzision der Hypoph, nicht näher bez Zugang	86.94↔	Ein-/ErsetzPulsgener eNeurostim einzLeit, ni aufladbar spezif
07.71↔	Exploration der Fossa hypophysialis	86.95↔	Ein-/ErsetzPulsgener eNeurostim doppLeit, ni aufladbar spezif
07.72↔	Inzision an der Hypophyse	86.96↔	Einsetz o Ersetz von sonst Pulsgenerat e Neurostim
07.79↔	Sonstige Operation an der Hypophyse	86.97↔	Einsetzen aufladb Neurostim, aufladb, 1L
16.01↔	Orbitotomie mit Knochenlappen	86.98↔	Einsetzen aufladb Neurostim, aufladb, 2L
16.02↔	Orbitotom mit Einsetzen eines orbitalen Implantats	92.39.00↔	Stereotaktische Radiochirurgie, n.a.klass.
16.09↔	Sonstige Orbitotomie	92.39.01↔	And HochvoltstTh: Stereot Bestr, fraktioniert, zereb
16.51↔	Exent der Orbita mit Entfernen ben Strukturen	92.39.11↔	And HochvoltstTh: Stereot Bestr, frakt, extrazereb
16.52↔	Exent der Orbita mit ther Entfernen von OrbKnoch		

## Prozedur B20-4

01.32↔	Lobotomie und Traktotomie	07.14↔	Biopsie an der Hypophyse, transsphenoidaler Zugang
01.51↔	Exzision von Läsion oder Gewebe an den Hirnhäuten	07.15↔	Biopsie an der Hypophyse, nicht näher bez Zugang
01.52↔	Hemisphärektomie	07.17↔	Biopsie am Corpus pineale
01.53↔	Lobektomie am Gehirn	07.51↔	Exploration im Gebiet des Corpus pineale
01.59↔	So Exz oder Destr von Läsion oder Gewebe am Gehirn	07.52↔	Inzision am Corpus pineale
01.6↔	Exzision einer Läsion am Schädel	07.53↔	Partielle Exzision des Corpus pineale
02.01↔	Eröffnen einer Schädelnaht	07.54↔	Totale Exzision des Corpus pineale
02.02↔	Elevation von Frakturfragmenten vom Schädel	07.59↔	Sonstige Operationen am Corpus pineale
02.04↔	Knochentransplantation an den Schädel	07.61↔	Partielle Exzision der Hypoph, transfront Zugang
02.05↔	Einsetzen einer Schädelknochenplatte	07.62↔	Part Exzision an der Hypoph, transsphen Zugang
02.06↔	Sonstige Osteoplastik am Schädel	07.63↔	Part Exz an der Hypoph, nicht näher bez Zugang
02.07↔	Entfernen einer Schädelknochenplatte	07.64↔	Totale Exzision der Hypophyse, transfront Zugang
02.11↔	Einfache Naht an der Dura mater des Gehirns	07.65↔	Totale Exzision der Hypophyse, transsphen Zugang
02.12↔	Sonstige Rekonstruktion an den Hirnhäuten	07.68↔	Totale Exz der Hypoph, anderer näher bez Zugang
02.13↔	Ligatur eines Gefässes der Hirnhäute	07.69↔	Totale Exzision der Hypoph, nicht näher bez Zugang
02.14↔	Exzision am Plexus chorioideus	07.71↔	Exploration der Fossa hypophysialis
02.92↔	Plastische Rekonstruktion am Gehirn	07.72↔	Inzision an der Hypophyse
02.93↔	Implant o Ersetz d Elektrod(n) e intrakr Neurostim	07.79↔	Sonstige Operation an der Hypophyse
02.96↔	Einsetzen einer sphenoidalen Elektrode	38.31↔	Resektion von intrakr Gefässen mit Anastomose
02.99↔	Sonstige Operation an Schädel, Gehirn und Hirnh	38.41↔	Resektion von intrakr Blutgefässen mit Ersatz
04.01↔	Exzision eines Akustikusneurinoms	38.61↔	Sonstige Exzision von intrakraniellen Gefässen
07.13↔	Biopsie an der Hypophyse, transfrontaler Zugang	38.81↔	Sonstiger chir Verschluss von intrakr Gefässen

39.28↔	Extrakraniell-intrakranieller Gefäss-Bypass	86.97↔	Einsetzen aufladb Neurostim, aufladb, 1L
39.51↔	Aneurysma-Clipping	86.98↔	Einsetzen aufladb Neurostim, aufladb, 2L
86.94↔	Ein-/ErsetzPulsgener eNeurostim einzLeit, ni aufladbar spezif	92.39.00↔	Stereotaktische Radiochirurgie, n.a.klass.
86.95↔	Ein-/ErsetzPulsgener eNeurostim doppLeit, ni aufladbar spezif	92.39.01↔	And HochvoltstTh: Stereot Bestr, fraktioniert, zereb
86.96↔	Einsetz o Ersetz von sonst Pulsgenerat e Neurostim	92.39.11↔	And HochvoltstTh: Stereot Bestr, frakt, extrazereb

**Prozedur B20-5**

00.62↔	Perkut Angiopl oder Atherekt an intrakr(n) Gef(en)	81.64↔	Spondylodes o ReOP e Spondylodes von 9 o mehr Wirb
00.65↔	Perkut Einsetz von sonst(n) intrakr vask Stent(s)	81.66↔	Kyphoplastik
77.99↔	Tot-KnochrResekt an and näher bez Knoch, auss GSchK	XX.CH‡↔	Kein spezifischer Kode im CHOP
81.63↔	Spondylodes oder ReOP e Spondylodes von 4-8 Wirb		

**Prozedur B20-6**

XX.CH‡↔ Kein spezifischer Kode im CHOP

**ADRG B21****Implantation eines Neurostimulators**

Prozedur in Tabelle B21-2

**DRG B21A****Implantation eines Neurostimulators zur Hirnstimulation, Mehrelektrodensystem**

(Diagnose in Tabelle B21-1 oder Prozedur in Tabelle B21-3) und Prozedur in Tabelle B21-4

**DRG B21B****Implantation eines Neurostimulators zur Hirnstimulation, Einzelelektrodensystem**

Diagnose in Tabelle B21-1 oder Prozedur in Tabelle B21-3

**DRG B21C****Implantation eines Neurostimulators, außer zur Hirnstimulation****Diagnose B21-1**

G20.00	Prim Parkins-Synd fehl/ger Beeintr: Oh Wirkungsflukt	G23.9	Degenerative KH Basalganglien, nnbez
G20.01	Prim Parkins-Synd fehl/ger Beeintr: M Wirkungsflukt	G24.0	Arzneimittelinduzierte Dystonie
G20.10	Prim Parkins-Synd mäß/schwer Beeintr: Oh Wirkungsflukt	G24.1	Idiopathische familiäre Dystonie
G20.11	Prim Parkins-Synd mäß/schwer Beeintr: M Wirkungsflukt	G24.2	Idiopathische nichtfamiliäre Dystonie
G20.20	Prim Parkins-Synd schwerst Beeintr: Oh Wirkungsflukt	G24.3	Torticollis spasticus
G20.21	Prim Parkins-Synd schwerst Beeintr: M Wirkungsflukt	G24.4	Idiopathische orofaziale Dystonie
G20.90	Prim Parkins-Synd nnbez: Oh Wirkungsflukt	G24.8	Sonstige Dystonie
G20.91	Prim Parkins-Synd nnbez: M Wirkungsflukt	G24.9	Dystonie, nnbez
G21.0	Malignes Neuroleptika-Syndrom	G25.0	Essentieller Tremor
G21.1	Sonst arzneimittelinduziertes Parkinson-Synd	G25.1	Arzneimittelinduzierter Tremor
G21.2	Parkinson-Syndrom d sonst exogene Agenzien	G25.2	Sonstige nb Tremorformen
G21.3	Postenzephalitisches Parkinson-Syndrom	G25.3	Myoklonus
G21.8	Sonstiges sekundäres Parkinson-Syndrom	G25.4	Arzneimittelinduzierte Chorea
G21.9	Sekundäres Parkinson-Syndrom, nnbez	G25.5	Sonstige Chorea
G22	Parkinson-Syndrom b aokl KH	G25.6	AM-induzierte Tics u sonst Tics organ Ursprung
G23.0	Hallervorden-Spatz-Syndrom	G25.8	Sonst nb extrapyramidale KH u Bewegungsstörung
G23.1	Progress supranukl Ophthalmoplegie [S-R-O-Synd]	G25.9	Extrapyramidale KH od Bewegungsstörung, nnbez
G23.2	Striatonigrale Degeneration	G26	Extrapyramidale KH u Bewegungsstörung b aokl KH
G23.8	Sonstige nb degenerative KH Basalganglien		

**Prozedur B21-2**

86.94↔	Ein-/ErsetzPulsgener eNeurostim einzLeit, ni aufladbar spezif	86.97↔	Einsetzen aufladb Neurostim, aufladb, 1L
86.95↔	Ein-/ErsetzPulsgener eNeurostim doppLeit, ni aufladbar spezif	86.98↔	Einsetzen aufladb Neurostim, aufladb, 2L
86.96↔	Einsetz o Ersetz von sonst Pulsgenerat e Neurostim		

**Prozedur B21-3**

02.93↔ Implant o Ersetz d Elektrod(n) e intrakr Neurostim

**Prozedur B21-4**

86.95↔	Ein-/ErsetzPulsgener eNeurostim doppLeit, ni aufladbar spezif	86.98↔	Einsetzen aufladb Neurostim, aufladb, 2L
--------	---	--------	--

**ADRG B22 Implantation einer Medikamentenpumpe**

Prozedur in Tabelle B22-1

**DRG B22Z Implantation einer Medikamentenpumpe**

**Prozedur B22-1**

86.06↔ Einsetzen einer vollständig implantbar InfPump      86.08↔ Ersetzen einer vollständig implantbar InfPump

**ADRG B36 Intensivmedizinische Komplexbehandlung > 1104 Aufwandspunkte oder > 552 Aufwandspunkte mit bestimmter OR-Prozedur bei Krankheiten und Störungen des Nervensystems**

(Intensivmedizinische Komplexbehandlung > 552 Aufwandspunkte und Bestimmte OR-Prozeduren oder Intensivmedizinische Komplexbehandlung > 1104 Aufwandspunkte) und keine Prozedur in Tabelle B36-1

**DRG B36A Intensivmedizinische Komplexbehandlung > 1656 Aufwandspunkte oder > 1104 Aufwandspunkte mit bestimmter OR-Prozedur bei Krankheiten und Störungen des Nervensystems**

Intensivmedizinische Komplexbehandlung > 1104 Aufwandspunkte und Bestimmte OR-Prozeduren oder Prozedur in Tabelle B36-2

**DRG B36B Intensivmedizinische Komplexbehandlung > 1104 Aufwandspunkte und < 1657 Aufwandspunkte ohne bestimmte OR-Prozedur oder > 552 Aufwandspunkte und < 1105 Aufwandspunkte mit bestimmter OR-Prozedur bei Krankheiten und Störungen des Nervensystems**

**Prozedur B36-1**

93.89.11‡↔ Neurolog Frühreha, 14 bis 20 BT      93.89.14‡↔ Neurolog Frühreha, 42 bis 55 BT  
 93.89.12‡↔ Neurolog Frühreha, 21 bis 27 BT      93.89.15‡↔ Neurolog Frühreha, mind 56 BT  
 93.89.13‡↔ Neurolog Frühreha, 28 bis 41 BT

**Prozedur B36-2**

89.13.29‡↔ Intensivmed Komplexbeh 1657 bis 1932 P      89.13.37‡↔ Intensivmed Komplexbeh 5521 bis 7360 P  
 89.13.30‡↔ Intensivmed Komplexbeh 1933 bis 2208 P      89.13.38‡↔ Intensivmed Komplexbeh 7361 bis 9200 P  
 89.13.31‡↔ Intensivmed Komplexbeh 2209 bis 2484 P      89.13.39‡↔ Intensivmed Komplexbeh 9201 bis 11040 P  
 89.13.32‡↔ Intensivmed Komplexbeh 2485 bis 2760 P      89.13.40‡↔ Intensivmed Komplexbeh 11041 bis 13800 P  
 89.13.33‡↔ Intensivmed Komplexbeh 2761 bis 3220 P      89.13.41‡↔ Intensivmed Komplexbeh 13801 bis 16560 P  
 89.13.34‡↔ Intensivmed Komplexbeh 3221 bis 3680 P      89.13.42‡↔ Intensivmed Komplexbeh 16561 bis 19320 P  
 89.13.35‡↔ Intensivmed Komplexbeh 3681 bis 4600 P      89.13.43‡↔ Intensivmed Komplexbeh 19321 und mehr P  
 89.13.36‡↔ Intensivmed Komplexbeh 4601 bis 5520 P

**ADRG B39 Neurologische Komplexbehandlung des akuten Schlaganfalls mit bestimmter Prozedur**

Mindestens eine Prozedur in Tabelle B39-2 und (Bestimmte OR-Prozeduren oder Prozedur in Tabelle B39-3) und Hauptdiagnose in Tabelle B39-1

**DRG B39A Neurologische Komplexbehandlung des akuten Schlaganfalls mit bestimmter Prozedur, mehr als 72 Stunden mit komplexem Eingriff oder mit komplizierenden Prozeduren**

Prozedur in Tabelle B39-4 und (mindestens eine Prozedur in Tabelle B39-5 und (PCCL > 3 oder Dauer der maschinellen Beatmung > 95 Stunden oder Beatmung über 95 Stunden oder mindestens eine Prozedur in Tabelle B39-6) oder Prozedur in Tabelle B39-7 oder (mindestens eine Prozedur in Tabelle B39-8 oder mindestens eine Prozedur in Tabelle B39-9 und PCCL > 3) und (Dauer der maschinellen Beatmung > 95 Stunden oder Beatmung über 95 Stunden)) und (Prozedur in Tabelle B39-10 oder PCCL > 3 oder Dauer der maschinellen Beatmung > 95 Stunden oder Beatmung über 95 Stunden) oder Komplizierende Prozeduren





**DRG B39B****Neurologische Komplexbehandlung des akuten Schlaganfalls mit bestimmter Prozedur, bis 72 Stunden mit komplexem Eingriff, oder mehr als 72 Stunden, ohne komplexen Eingriff, ohne komplizierende Prozeduren**

Prozedur in Tabelle B39-11 und (mindestens eine Prozedur in Tabelle B39-5 und (PCCL > 3 oder Dauer der maschinellen Beatmung > 95 Stunden oder Beatmung über 95 Stunden oder mindestens eine Prozedur in Tabelle B39-6) oder Prozedur in Tabelle B39-7 oder (mindestens eine Prozedur in Tabelle B39-8 oder mindestens eine Prozedur in Tabelle B39-9 und PCCL > 3) und (Dauer der maschinellen Beatmung > 95 Stunden oder Beatmung über 95 Stunden)) und (Prozedur in Tabelle B39-10 oder PCCL > 3 oder Dauer der maschinellen Beatmung > 95 Stunden oder Beatmung über 95 Stunden) oder Prozedur in Tabelle B39-4

**DRG B39C****Neurologische Komplexbehandlung des akuten Schlaganfalls mit bestimmter Prozedur, bis 72 Stunden, ohne komplexen Eingriff, ohne komplizierende Prozeduren****Diagnose B39-1**

G45.02	A-vert-Synd m Bas-Sympt, kompl Rückbild innh 1-24 h	I61.6	Intrazerebrale Blutung an mehreren Lok
G45.03	A-vert-Synd m Bas-Sympt, kompl Rückbild innh < 1 h	I61.8	Sonstige intrazerebrale Blutung
G45.09	A-vert-Synd m Basil-Sympt, Verlf Rückb nnb	I61.9	Intrazerebrale Blutung, nnbez
G45.12	A-carot-int-Synd (halbs), kompl Rückbild innh 1-24 h	I62.00	Subdurale Blutung (nichttraumatisch): Akut
G45.13	A-carot-int-Synd (halbs), kompl Rückbild innh < 1 h	I62.01	Subdurale Blutung (nichttraumatisch): Subakut
G45.19	A-carot-int-Synd (halbs), Verlf Rückb nnb	I62.02	Subdurale Blutung (nichttraumatisch): Chronisch
G45.22	Mult/bilat Synd extraz hirvers Aa, kompl Rückb innh 1-24 h	I62.09	Subdurale Blutung (nichttraumatisch): Nicht näher bezeichnet
G45.23	Mult/bilat Synd extraz hirvers Aa, kompl Rückb innh < 1 h	I62.1	Nichttraumatische extradurale Blutung
G45.29	Mult u bilat Synd extrazer hirversorg Aa, Verlf Rückb nnb	I62.9	Intrakranielle Blutung (nichttraumatisch), nnbez
G45.42	Transient glob Amnes [amnest Epis], kompl Rückb in 1-24 h	I63.0	Hirninfd Thromb präzereb Aa
G45.43	Transient glob Amnes [amnest Epis], kompl Rückb innh < 1 h	I63.1	Hirninfd Embol präzereb Aa
G45.49	Transient glob Amnes [amnest Epis], Verlf Rückb nnb	I63.2	Hirninfd nnb Verschl/Sten präzereb Aa
G45.82	So zer transit ischäm u verw Synd, kompl Rückb innh 1-24 h	I63.3	Hirninfd Thromb zereb Aa
G45.83	So zer transit ischäm u verw Synd, kompl Rückb innh < 1 h	I63.4	Hirninfd Embol zereb Aa
G45.89	So zer transit ischäm u verw Synd, Verlf Rückb nnb	I63.5	Hirninfd nnb Verschl/Sten zereb Aa
G45.92	Zer transit Ischämie, nnb, kompl Rückb innh 1-24 h	I63.6	Hirninfd Thrombose Hirnvenen, nichteitrig
G45.93	Zer transit Ischämie, nnb, kompl Rückb innh < 1 h	I63.8	Sonstiger Hirninfarkt
G45.99	Zer transit Ischämie, nnb, Verlf Rückb nnb	I63.9	Hirninfd, nnbez
G93.4	Enzephalopathie, nnbez	I64	Schlaganfall, nicht als Blutg od Infarkt bez
G96.8	Sonst nb KH Zentralnervensystem	I65.0	Verschl u Stenose A. vertebralis
I60.0	SubarachBlutung, von Karotissiphon/-bifurkation ausgeh	I65.1	Verschl u Stenose A. basilaris
I60.1	SubarachBlutung, von A cerebri media ausgehend	I65.2	Verschl u Stenose A. carotis
I60.2	SubarachBlutung, von A communicans ant ausgehend	I65.3	Verschl u Sten mehr/bds präzereb Aa
I60.3	SubarachBlutung, von A communicans post ausgehend	I65.8	Verschl u Sten sonst präzereb Aa
I60.4	SubarachBlutung, von A basilaris ausgehend	I65.9	Verschl u Sten nnb präzereb Aa
I60.5	SubarachBlutung, von A vertebralis ausgehend	I66.0	Verschl u Stenose A. cerebri media
I60.6	SubarachBlutung, von sonst intrakran Aa ausgehend	I66.1	Verschl u Stenose A. cerebri anterior
I60.7	SubarachBlutung, von nnbez intrakran Aa ausgehend	I66.2	Verschl u Stenose A. cerebri posterior
I60.8	Sonstige Subarachnoidalblutung	I66.3	Verschl u Stenose Aa. Cerebelli
I60.9	Subarachnoidalblutung, nnbez	I66.4	Verschl u Sten mehr u bds zereb Aa
I61.0	Intrazereb Blutung Großhirnhemisphäre, subkortikal	I66.8	Verschl u Sten sonst zereb A
I61.1	Intrazereb Blutung Großhirnhemisphäre, kortikal	I66.9	Verschl u Sten nnb zereb A
I61.2	Intrazereb Blutung Großhirnhemisphäre, nnbez	I67.0	Dissektion zerebraler Arterien
I61.3	Intrazerebrale Blutung Hirnstamm	I67.10	Zerebrales Aneurysma (erworben)
I61.4	Intrazerebrale Blutung Kleinhirn	I67.11	Zerebrale arteriovenöse Fistel (erworben)
I61.5	Intrazerebrale intraventrikuläre Blutung		

01  
B39**Prozedur B39-2**

89.13.10†↔ Neurolog Komplexbeh ak Schlaganf 24 - 72h

89.13.11†↔ Neurolog Komplexbeh ak Schlaganf über 72h

**Prozedur B39-3**

00.61↔ PerkutAngiopl/Atherekt a präzerebr (extran)Gefäss  
 00.62↔ Perkut Angiopl oder Atherekt an intrakr(n) Gef(en)  
 00.63↔ Perkutanes Einsetzen von Stent(s) an A. carotis  
 00.64↔ PerkutEinsetz vStent(s) an sons präzerebr(extrkr)Aa

00.65↔ Perkut Einsetz von sonst(n) intrakr vask Stent(s)  
 38.81↔ Sonstiger chir Verschluss von intrakr Gefässen  
 39.74↔ Endovask Entf einer Obstruktion von Kopf- und Halsgefäss(en)

**Prozedur B39-4**

89.13.11†↔ Neurolog Komplexbeh ak Schlaganf über 72h

**Prozedur B39-5**

00.62↔	Perkut Angiopl oder Atherekt an intrakr(n) Gef(en)	07.62↔	Part Exzision an der Hypoph, transspnen Zugang
00.65↔	Perkut Einsetz von sonst(n) intrakr vask Stent(s)	07.63↔	Part Exz an der Hypoph, nicht näher bez Zugang
01.12↔	Offene Biopsie an den Hirnhäuten	07.64↔	Totale Exzision der Hypophyse, transfront Zugang
01.14↔	Offene Biopsie am Gehirn	07.65↔	Totale Exzision der Hypophyse, transspnen Zugang
01.15↔	Biopsie am Schädel	07.68↔	Totale Exz der Hypoph, anderer näher bez Zugang
01.21↔	Inzision und Drainage an den kranialen Sinus	07.69↔	Totale Exzision der Hypoph, nicht näher bez Zugang
01.22↔	Entfernen der Elektrode(n) eines intrakr Neurostim	07.71↔	Exploration der Fossa hypophysialis
01.23↔	Rekraniotomie	07.72↔	Inzision an der Hypophyse
01.24↔	Sonstige Kraniotomie	07.79↔	Sonstige Operation an der Hypophyse
01.25↔	Sonstige Kraniektomie	16.01↔	Orbitotomie mit Knochenlappen
01.26↔	Einsetzen eines Katheters in Schädelhöhle	16.02↔	Orbitotom mit Einsetzen eines orbitalen Implantats
01.28↔	Einsetzen von intrakraniellen Kathetern	16.09↔	Sonstige Orbitotomie
01.32↔	Lobotomie und Traktotomie	16.51↔	Exent der Orbita mit Entfernen ben Strukturen
01.39↔	Sonstige Inzision am Gehirn	16.52↔	Exent der Orbita mit ther Entfernen von OrbKnoch
01.41↔	Operationen am Thalamus	16.59↔	Sonstige Exenteration der Orbita
01.42↔	Operationen am Globus pallidum	16.63↔	Revision einer E nukleationstasche mit Transplantat
01.51↔	Exzision von Läsion oder Gewebe an den Hirnhäuten	16.64↔	Sonstige Revision einer E nukleationstasche
01.52↔	Hemisphärektomie	16.66↔	Sonstige Revision einer Exenterationshöhle
01.53↔	Lobektomie am Gehirn	18.71↔	Ohrmuschelaufbau
01.59↔	So Exz oder Destr von Läsion oder Gewebe am Gehirn	19.11↔	Stapedektomie mit Einpassen einer Inkus-Prothese
01.6↔	Exzision einer Läsion am Schädel	19.19↔	Sonstige Stapedektomie
02.01↔	Eröffnen einer Schädelnaht	19.21↔	Revision einer Stapedektomie mit Inkus-Ersatz
02.02↔	Elevation von Frakturfragmenten vom Schädel	19.29↔	Sonstige Revision einer Stapedektomie
02.03↔	Bildung eines Schädelknochenlappens	19.52↔	Tympanoplastik Typ II
02.04↔	Knochen transplantation an den Schädel	19.53↔	Tympanoplastik Typ III
02.05↔	Einsetzen einer Schädelknochenplatte	19.54↔	Tympanoplastik Typ IV
02.06↔	Sonstige Osteoplastik am Schädel	19.55↔	Tympanoplastik Typ V
02.07↔	Entfernen einer Schädelknochenplatte	19.6↔	Revision einer Tympanoplastik
02.11↔	Einfache Naht an der Dura mater des Gehirns	20.23↔	Inzision am Mittelohr
02.12↔	Sonstige Rekonstruktion an den Hirnhäuten	20.41↔	Einfache Mastoidektomie
02.13↔	Ligatur eines Gefäßes der Hirnhäute	20.42↔	Radikale Mastoidektomie
02.14↔	Exzision am Plexus chorioideus	20.51↔	Exzision einer Läsion am Mittelohr
02.2↔	Ventrikulostomie	20.79↔	Sonstige Inzision, Exzision und Destr am Innenohr
02.31↔	Ventrikelshunt zu Strukturen in Kopf und Hals	20.92↔	Revision einer Mastoidektomie
02.32↔	Ventrikelshunt zum Kreislaufsystem	20.99↔	Sonstige Operationen an Innen- und Mittelohr
02.33↔	Ventrikelshunt zur Thoraxhöhle	22.51↔	Ethmoidotomie
02.34↔	Ventrikelshunt zu Bauchhöhle und Bauchorganen	22.52↔	Sphenoidotomie
02.35↔	Ventrikelshunt zum Harnwegssystem	22.63↔	Ethmoidektomie
02.39↔	Sonstige OP zum Einrichten einer VentriDrain	22.64↔	Sphenoidektomie
02.41↔	Spülung und Exploration eines Ventrikelshunts	38.01↔	Inzision von intrakraniellen Gefässen
02.42↔	Ersetzen eines Ventrikelshunts	38.31↔	Resektion von intrakr Gefässen mit Anastomose
02.43↔	Entfernen eines Ventrikelshunts	38.41↔	Resektion von intrakr Blutgefässen mit Ersatz
02.91↔	Lösung von kortikalen Adhäsionen	38.51↔	Ligatur und Stripping von intrakraniellen Varizen
02.92↔	Plastische Rekonstruktion am Gehirn	38.61↔	Sonstige Exzision von intrakraniellen Gefässen
02.93↔	Implant o Ersetz d Elektrod(n) e intrakr Neurostim	38.81↔	Sonstiger chir Verschluss von intrakr Gefässen
02.96↔	Einsetzen einer sphenoidalen Elektrode	39.28↔	Extrakraniell-intrakranieller Gefäss-Bypass
02.99↔	Sonstige Operation an Schädel, Gehirn und Hirnh	39.51↔	Aneurysma-Clipping
04.01↔	Exzision eines Akustikusneurinoms	39.53↔	Verschluss einer arteriovenösen Fistel
04.41↔	Dekompression an der Wurzel des N. trigeminus	39.72↔	Endvask plast Reko o Okkl von Gef am Kopf und Ha
07.13↔	Biopsie an der Hypophyse, transfrontaler Zugang	39.79↔	Sonstige endovask Korr (von Aneurysm) an sonst Gef
07.14↔	Biopsie an der Hypophyse, transsphenoidaler Zugang	86.94↔	Ein-/ErsetzPulsgener eNeurostim einzLeit, ni aufladbar spezif
07.15↔	Biopsie an der Hypophyse, nicht näher bez Zugang	86.95↔	Ein-/ErsetzPulsgener eNeurostim doppLeit, ni aufladbar spezif
07.17↔	Biopsie am Corpus pineale	86.96↔	Einsetz o Ersetz von sonst Pulsgenerat e Neurostim
07.51↔	Exploration im Gebiet des Corpus pineale	86.97↔	Einsetzen aufladb Neurostim, aufladb, 1L
07.52↔	Inzision am Corpus pineale	86.98↔	Einsetzen aufladb Neurostim, aufladb, 2L
07.53↔	Partielle Exzision des Corpus pineale	92.39.00↔	Stereotaktische Radiochirurgie, n.a.klass.
07.54↔	Totale Exzision des Corpus pineale	92.39.01↔	And HochvoltstTh: Stereot Bestr, fraktioniert, zereb
07.59↔	Sonstige Operationen am Corpus pineale	92.39.11↔	And HochvoltstTh: Stereot Bestr, frakt, extrazereb
07.61↔	Partielle Exzision der Hypoph, transfront Zugang		

**Prozedur B39-6**

01.32↔	Lobotomie und Traktotomie	02.01↔	Eröffnen einer Schädelnaht
01.51↔	Exzision von Läsion oder Gewebe an den Hirnhäuten	02.02↔	Elevation von Frakturfragmenten vom Schädel
01.52↔	Hemisphärektomie	02.04↔	Knochen transplantation an den Schädel
01.53↔	Lobektomie am Gehirn	02.05↔	Einsetzen einer Schädelknochenplatte
01.59↔	So Exz oder Destr von Läsion oder Gewebe am Gehirn	02.06↔	Sonstige Osteoplastik am Schädel
01.6↔	Exzision einer Läsion am Schädel	02.07↔	Entfernen einer Schädelknochenplatte

02.11↔	Einfache Naht an der Dura mater des Gehirns	92.25.01↔	Teleradiotherapie m Elektr, Linearbeschl, Grossf
02.12↔	Sonstige Rekonstruktion an den Hirnhäuten	92.25.02↔	Teleradiotherapie m Elektr, Linearbeschl, Halbkörp
02.13↔	Ligatur eines Gefässes der Hirnhäute	92.25.03↔	Teleradiotherapie m Elektr, Linearbeschl, Ganzkörp
02.14↔	Exzision am Plexus chorioideus	92.25.04↔	TeleradTher mit Elektr, LinBeschl, IntrOp StrahlTher
02.92↔	Plastische Rekonstruktion am Gehirn	92.25.09↔	TeleradTher mit Elektr, LinBeschl, sonstige
02.93↔	Implant o Ersetz d Elektrod(n) e intrakr Neurostim	92.25.11↔	TeleradTher Elektr LinBe, M bildg Einst
02.96↔	Einsetzen einer sphenoidalen Elektrode	92.25.12↔	TeleradTher Elektr LinBe b 2 BestrF: M bildg Einst
02.99↔	Sonstige Operation an Schädel, Gehirn und Hirnh	92.25.13↔	TelerTher Elektr LiBe me a 2 BeF: M bildgest Einst
04.01↔	Exzision eines Akustikusneurinoms	92.25.14↔	TelerTher Elek LiBe 3-D gepl Best: M bildgest Einst
07.13↔	Biopsie an der Hypophyse, transfrontaler Zugang	92.25.15↔	TeleR Elektr intensMod RadTher: M bildgest Einst
07.14↔	Biopsie an der Hypophyse, transsphenoidaler Zugang	92.25.21↔	TeleR Elektr LinBe, bis zu 2 BestrF: Oh bildg Einst
07.15↔	Biopsie an der Hypophyse, nicht näher bez Zugang	92.25.22↔	TeleR Elektr LinBe, me a 2 BestrF: Oh bildg Einst
07.17↔	Biopsie am Corpus pineale	92.25.23↔	TeleR Elektr LinBe, 3-D gepl Best: Oh bildg Einst
07.51↔	Exploration im Gebiet des Corpus pineale	92.25.24↔	TeleR Elek LinBe, intMod Radiother: Oh bildg Einst
07.52↔	Inzision am Corpus pineale	92.26↔	Teleradiotherapie mit anderen Partikelstrahlen
07.53↔	Partielle Exzision des Corpus pineale	92.27.00↔	Brachytherapie Körperoberfl, so od nnbez ApplikatOrt
07.54↔	Totale Exzision des Corpus pineale	92.27.10↔	Brachytherapie weibl GeschlOrgane nnbez
07.59↔	Sonstige Operationen am Corpus pineale	92.27.11↔	Brachytherapie intrauterin
07.61↔	Partielle Exzision der Hypoph, transfront Zugang	92.27.12↔	Brachytherapie intravaginal
07.62↔	Part Exzision an der Hypoph, transsphen Zugang	92.27.13↔	Brachytherapie intrauterin u intravaginal kombiniert
07.63↔	Part Exz an der Hypoph, nicht näher bez Zugang	92.27.21↔	Brachytherapie Körperoberfläche
07.64↔	Totale Exzision der Hypophyse, transfront Zugang	92.27.22↔	Brachytherapie intrakavitär
07.65↔	Totale Exzision der Hypophyse, transsphen Zugang	92.27.23↔	Brachytherapie intraluminal
07.68↔	Totale Exz der Hypoph, anderer näher bez Zugang	92.27.30↔	Brachytherapie Gefäss nnbez
07.69↔	Totale Exzision der Hypoph, nicht näher bez Zugang	92.27.31↔	Brachytherapie Koronargefäss
07.71↔	Exploration der Fossa hypophysialis	92.27.39↔	Brachytherapie so Gefäss
07.72↔	Inzision an der Hypophyse	92.27.70↔	Radioaktive Moulagen, n.n.bez.
07.79↔	Sonstige Operation an der Hypophyse	92.27.71↔	Konstrukt u Applikat v oberfl radioaktiven Moulagen
38.31↔	Resektion von intrakr Gefässen mit Anastomose	92.27.72↔	Konstrukt u Applikat v ni auf d KöOberfl verw Applik
38.41↔	Resektion von intrakr Blutgefässen mit Ersatz	92.27.73↔	Konstruktion und Applikation von Augenapplikatoren
38.61↔	Sonstige Exzision von intrakraniellen Gefässen	92.27.79↔	Radioaktive Moulagen, sonstige
38.81↔	Sonstiger chir Verschluss von intrakr Gefässen	92.28.00↔	Injektion oder Instillation von Radioisotopen nnbez
39.28↔	Extrakraniell-intrakranieller Gefäss-Bypass	92.28.01↔	Instillation off Radionuklide in Gelenke
39.51↔	Aneurysma-Clipping	92.28.02↔	Radiojodth bis 1,2 GBq ohne rh-TSH
86.94↔	Ein-/ErsetzPulsgener eNeurostim einzLeit, ni aufladbar spezif	92.28.03↔	Radiojodth bis 1,2 GBq mit rh-TSH
86.95↔	Ein-/ErsetzPulsgener eNeurostim doppLeit, ni aufladbar spezif	92.28.04↔	Radiojodth bis 5 GBq ohne rh-TSH
86.96↔	Einsetz o Ersetz von sonst Pulsgenerat e Neurostim	92.28.05↔	Radiojodth bis 5 GBq mit rh-TSH
86.97↔	Einsetzen aufladb Neurostim, aufladb, 1L	92.28.06↔	Radiojodth über 5 GBq ohne rh-TSH
86.98↔	Einsetzen aufladb Neurostim, aufladb, 2L	92.28.07↔	Radiojodth über 5 GBq mit rh-TSH
92.20↔	Infusion von flüssigem Radioisotop	92.28.20↔	Radioimmuntherapie mit 90Y, parent
92.21.00↔	Oberflächenstrahlentherapie: n.n.bez.	92.29.00↔	Brachyther m umschloss Radionukliden, nnbez
92.21.01↔	Oberflächenstrahlenther: Bis 2 Bestrahlungsfelder	92.29.09↔	Brachytherapie m umschloss Radionukliden, sonst
92.21.02↔	OberflächenstrTher: Mehr als 2 Bestrahlungsfelder	92.29.11↔	Interst Brachyth m Impl entf Strahl i e E, nied Dos
92.22.00↔	Orthovoltstrahlentherapie: n.n.bez.	92.29.12↔	Interst Brachyth m Impl entf Strahl i e E, gep Dos
92.22.01↔	Orthovoltstrahlenther: Bis 2 Bestrahlungsfelder	92.29.13↔	Interst Brachyth m Impl entf Strahl i e E, ho Dos
92.22.02↔	Orthovoltstrahlenther: Mehr als 2 Bestrahlungsfelder	92.29.19↔	Interst Brachyth m Impl entf Strahl i e E, sonst
92.22.11↔	Intraoperative Röntgenstrahlentherapie, bis 300 kV	92.29.21↔	Interst Brachyth m Volimpl entf Strahl i m E, nd Dos
92.22.12↔	Intraoperative Röntgenstrahlenther, 300 kV - < 1 MV	92.29.22↔	Interst Brachyth m Volimpl entf Strahl i m E, gp Dos
92.22.19↔	Intraoperative Röntgenstrahlentherapie, sonstige	92.29.23↔	Interst Brachyth m Volimpl entf Strahl i m E, ho Dos
92.23.00↔	Hochvoltstrahlentherapie, n.n.bez.	92.29.29↔	Interst Brachyth m Volimpl entf Strahl i m E, sonst
92.23.01↔	Telekobaltgerät bis zu 2 Bestrahlungsfelder	92.29.31↔	Interst Brachyth m Volimpl entf Strahl, bis 10 Q
92.23.02↔	Telekobaltgerät 3 bis 4 Bestrahlungsfelder	92.29.32↔	Interst Brachyth m Volimpl entf Strahl, m a 10 Q
92.23.03↔	Telekobaltger me a 4 BestrahlFeld od 3D-gep Bestr	92.29.40↔	Brachyth m Oberflächenapplikatoren, nnbez
92.23.08↔	Hochvoltstrahlentherapie: andere Isotope	92.29.49↔	Brachyth m Oberflächenapplikatoren, sonst
92.23.09↔	Telekobaltgerät, Sonstige	92.29.51↔	Entf v umschl Radionukl o inakt Appl unter Anästh
92.24.00↔	Teleradiotherapie m Photonen, Linearbeschl, nnbez	92.29.60↔	Konst u Anp v Fix- u Bhdhlfen b Str, Fix, nnbez
92.24.01↔	Teleradiotherapie m Photonen, Linearbeschl, Grossf	92.29.61↔	Konst u Anp v Fix- u Bhdhlfen b Str, Fix, einfach
92.24.02↔	Teleradiotherapie m Elektr, Linearbeschl, Halbkörp	92.29.62↔	Konst u Anp v Fix- u Bhdhlfen b Str, Fix, mittl SG
92.24.03↔	Teleradiotherapie m Elektr, Linearbeschl, Ganzkörp	92.29.63↔	Konst u Anp v Fix- u Bhdhlfen b Str, Fix, komplex
92.24.04↔	TeleradTher mit Phot, LinBeschl, IntrOp StrahlTher	92.29.64↔	Konst u Anp v Fix- u Bhdhlfen b Str, Bhdhlfen
92.24.09↔	TeleradTher mit Phot, LinBeschl, sonstige	92.29.65↔	Konst u Anp v Fix- u Bhdhlfen b Str, ind Bl o VK
92.24.11↔	TeleradTher Phot LinBe bis 2 BestrF: M bildg Einst	92.29.69↔	Konst u Anp v Fix- u Bhdhlfen b Strahlent, sonst
92.24.12↔	TelerTher Phot LiBe me a 2 BeF: M bildgest Einst	92.29.70↔	BestrahlSim ext Bestrahl u Brachyth, nnbez
92.24.13↔	TelerTher Phot LiBe 3-D gepl Best: M bildgest Einst	92.29.71↔	BestrSim ext Bestrahl u Brachyth, CT-Sim ext Best
92.24.14↔	TeleR Phot intensMod RadTher: M bildgest Einst	92.29.72↔	BestrSim ext Bestr u Brachyth, CT-Sim Brachyth
92.24.21↔	TeleR Phot LinBe, bis zu 2 BestrF: Oh bildg Einst	92.29.73↔	BestrSim ext Bestr u Brachyth, Feldf m Sim, o 3D
92.24.22↔	TeleR Phot LinBe, me a 2 BestrF: Oh bildg Einst	92.29.74↔	BestrSim ext Bestr u Brachyth, Feldf m Sim, m 3D
92.24.23↔	TeleR Phot LinBe, 3-D gepl Best: Oh bildg Einst	92.29.79↔	BestrSim ext Bestrahl u Brachyth, sonst
92.24.24↔	TeleR Phot LinBe, intMod Radiother: Oh bildg Einst	92.29.80↔	BestrPl perk Bestrahl u Brachyth, nnbez
92.25.00↔	Teleradiotherapie m Elektr, Linearbeschl, nnbez	92.29.81↔	BestrahlPlan f d intensitätsmod RadioTher

92.29.82↔	BestrPI perk Best u Brachyth, BestrPI m CT u MRT	92.31.10↔	Radiochirurgie mit Photonen nnbez, extrazerebral
92.29.83↔	BestrPI perk Best u Brachyth, BestrPI Brachyth, mi	92.32.00↔	Mehrquellige Photon-Radiochirurgie
92.29.84↔	BestrPI perk Best u Brachyth, BestrPI Brachyth, ko	92.32.01↔	Mehrquellige Photon-Radiochirurgie: Gamma-knife
92.29.85↔	BestrPI perk Best u Brachyth, BestrPI o ind Dos	92.33.00↔	Teilchen-Radiochirurgie
92.29.86↔	BestrahPlan f perkut Bestrah, m individ Dosisplan	92.33.01↔	And HochvoltstTh: Stereotakt Bestr, einzeit, zereb
92.29.89↔	BestrPI perkutane Bestrahlung u Brachyth, sonst	92.33.11↔	And HochvoltstTh: Stereot Bestr, einz, extrazereb
92.30.01↔	Stereotaktische Bestrahlung, einzeitig, zerebral	92.39.00↔	Stereotaktische Radiochirurgie, n.a.klass.
92.30.02↔	Stereotakt Bestrahlung, einzeitig, extrazerebral	92.39.01↔	And HochvoltstTh: Stereot Bestr, fraktioniert, zereb
92.30.90↔	Stereotaktische Radiochirurgie, nnbez	92.39.11↔	And HochvoltstTh: Stereot Bestr, frakt, extrazereb
92.31.00↔	Radiochirurgie mit Photonen n.n. bez., zerebral	92.41↔	Intraoperative Strahlentherapie mit Elektronen

**Prozedur B39-7**

77.99↔	Tot KnochResekt an and näher bez Knoch, auss GSchK	81.64↔	Spondylodes o ReOP e Spondylodes von 9 o mehr Wirb
81.63↔	Spondylodes oder ReOP e Spondylodes von 4-8 Wirb	81.66↔	Kyphoplastik

**Prozedur B39-8**

00.50.00↔	Implant ResynchrHerzSM oh Defi, kompl Syst	22.62↔	Exz einer Läsion am Sinus maxill durch and Zugang
00.50.51↔	Synchronisationssystem, liVent, 2-Kammer	22.79↔	Sonstige Rekonstruktion einer Nasennebenhöhle
00.50.52↔	Synchronisationssystem, liVent, 3-Kammer	37.74↔	Einsetz oder Ersatz von Epikardelektrod am Epikard
00.51↔	Implant eines ResynchrDefibr, kompl System [CRT-D]	37.79.01↔	Implantation eines Ereignis Rekorder
00.56.00↔	Impl Drucksens z intrakard hämodyn Überw nnbez	37.80↔	Implant e perman SM, init oErs,Gerätetyp ni spezif
00.57.00↔	Subkut Vorricht z intrakard hämodyn Überw nnbez	37.81↔	Erstimpl eEinkSchrittmach ni spezif ob rateRespons
00.57.10↔	Isolierte Sondenimplantation, epikard, offChir, LV	37.82↔	Erstimpl eines EinkSchrittmach, rate responsive
00.57.11↔	Isolierte Sondenimplantation, epikard, offChir, RV	37.83.00↔	Erstimplantation Zweikammer-SM, 1 Sonde
01.10↔	Monitoring des intrakraniellen Drucks	37.83.10↔	Erstimplantation Zweikammer-SM, ohne antitachy
01.11↔	Geschl [perkutan] [Nadel-] Biopsie an den Hirnh	37.83.11↔	Erstimplantation Zweikammer-SM, mit antitachy
01.12↔	Offene Biopsie an den Hirnhäuten	37.85↔	Ersetz jeglEinkamm-SM-VorrTyp,ni spez,ob rateRespo
01.13↔	Geschl [perkutan] [Nadel-] Biopsie am Gehirn	37.86↔	Ersetzen jegl EinkSchrittmachTyps, rate respons
01.14↔	Offene Biopsie am Gehirn	37.87↔	Ersetzen jeglichen Zweikammer-Schrittmachertypes
01.15↔	Biopsie am Schädel	37.88↔	Impl Dreikamm-SM (bivent Stim)
01.16↔	Monitoring der zerebralen Sauerstoffsättigung	37.89↔	Revision oder Entfernen eines Schrittmachers
01.17↔	Monitoring der Gehirntemperatur	37.94.00↔	Implantation eines Defibrillators, nnbez
01.31↔	Inzision an den Hirnhäuten	37.94.01↔	Implantation eines Defibrillators, 1K
20.01↔	Myringotomie mit Paukenröhrcheneinlage	37.94.02↔	Implantation eines Defibrillators, 2K
22.01↔	Punktion einer NNH für Aspiration oder Spülung	37.94.03↔	Implantation eines Defibrillators, biventr
22.2↔	Endonasale Nasennebenhöhlen-Eröffnung	37.98↔	Ersetz nur des Pulsgener e autom Kardiov/Defibr
22.31↔	Radikale Kieferhöhlen-Operation	76.70↔	Reposition einer Gesichtsschädelfraktur, n.n.bez.
22.41↔	Sinusotomie des Sinus frontalis	76.78↔	Sonstige geschl Reposition einer GesichtsschäFz
22.42↔	Sinusektomie des Sinus frontalis	76.79↔	Sonstige offene Reposition einer GesichtsschäFz
22.53↔	Inzision an mehreren Nasennebenhöhlen	76.97↔	Entfernen von internem OsteosynthMat vom GSchK
22.61↔	Exz e Läs am Sin maxill d den Zug nach Cald-Luc		

**Prozedur B39-9**

00.61↔	PerkutAngiopl/Attherekt a präzerebr (extkran)Gefäss	04.74↔	Sonstige Anast eines kranialen oder periph Nervs
00.63↔	Perkutanes Einsetzen von Stent(s) an A. carotis	04.75↔	Rev e früh plast Reko an e kran oder periph Nerv
00.64↔	PerkutEinsetz vStent(s) an sons präzerebr(extkran)Aa	04.76↔	Plast Reko alte traumat Verletz an kran u periphNn
01.14↔	Offene Biopsie am Gehirn	04.79↔	Sonstige Neuroplastik
01.21↔	Inzision und Drainage an den kranialen Sinus	04.92↔	Implant o Ersetz d Elektrod(n) e periph Neurostim
01.24↔	Sonstige Kraniotomie	04.93↔	Entfernen der Elektrode(n) eines periph Neurostim
01.25↔	Sonstige Kraniektomie	04.99↔	Sonstige Operation an kranialen und periph Nerven
04.02↔	Durchtrennung des N. trigeminus	05.0↔	Durchtrennung von sympath Nerven oder Ganglien
04.03↔	Durchtr o Quetsch (Crushing) v and kran u periphNn	05.11↔	Biopsie an einem sympathischen Nerv oder Ganglion
04.04↔	Sonstige Inzision an kranialen und periph Nerven	05.19↔	Sonstige diagn Massnahm an sympath Nerven oder Ggl
04.05↔	Exzision des Ganglion Gasserii	05.21↔	Exzision des Ganglion sphenopalatinum
04.06↔	Sonstige Exzision von kran oder periph Ganglien	05.22↔	Zervikale Sympathektomie
04.07↔	So Exz oder Avuls von kran oder periph Nerven	05.23↔	Lumbale Sympathektomie
04.11↔	Geschl[perkut][Nad-]Biops an kran o periphN oGangl	05.24↔	Präsakrale Sympathektomie
04.12↔	Offene Biopsie an kran oder periph Nerv oder Gangl	05.25↔	Periarterielle Sympathektomie
04.2↔	Destruktion von kranialen und peripheren Nerven	05.29↔	Sonstige SympEkt und Exzision eines Ganglions
04.3↔	Naht an kranialen oder peripheren Nerven	05.81↔	Plastische Reko an sympath Nerv oder Ganglion
04.42↔	Sonstige Dekompression an kranialen Nerven	05.89↔	Sonstige Operation an sympath Nerv oder Ganglion
04.49↔	So Dekompr o Lös von Adhäs an periph N o Gangl	05.9↔	Sonstige Operationen am Nervensystem
04.5↔	Transplantation von kranialem oder peripherem Nerv	07.80↔	Thymektomie, n.n.bez.
04.6↔	Transposition von kranialen und peripheren Nerven	07.81↔	Sonstige partielle Exzision am Thymus
04.71↔	Hypoglosso-faziale Anastomose	07.82↔	Sonstige totale Exzision des Thymus
04.72↔	Akzessorio-faziale Anastomose	07.83↔	Thorakoskopische partielle Exzision am Thymus
04.73↔	Akzessorio-hypoglossale Anastomose	07.84↔	Thorakoskopische totale Exzision des Thymus

08.22↔	Exzision einer anderen klein Läsion am Augenlid	80.83↔	So lokale Exz oder Destr einer Gelläs am HdGel
08.23↔	Exzision einer gröss Läsion am Lid, nicht durchgeh	80.85↔	So lokale Exz oder Destr einer Gelläs an der Hüfte
08.24↔	Exzision einer grösseren Läsion am Augenlid, perf	80.86↔	So lokale Exz oder Destr einer Gelläs am Knie
08.51↔	Kantheromie	80.87↔	Sonstige lokale Exz oder Destr einer Gelläs am SG
08.52↔	Blepharorrhaphie	80.88↔	So lok Exz oder Destr einer Gelläs an Fuss und Zeh
08.59↔	Sonstige Anpassung der Lidposition	80.89↔	So lok Exz oder Destr einer Gelläs an and bez Lok
08.89↔	Sonstige plastische Rekonstruktion des Augenlids	80.90↔	Sonstige Exzision an einem Gelenk, n.n.bez.
18.21↔	Exzision eines präaurikulären Sinus	80.91↔	Sonstige Exzision an der Schulter
18.29↔	Exz oder Destr einer anderen Läsion am äuss Ohr	80.92↔	Sonstige Exzision am Ellbogen
18.31↔	Radikale Exzision einer Läsion am äusseren Ohr	80.93↔	Sonstige Exzision am Handgelenk
18.39↔	Sonstige Exzision am äusseren Ohr	80.94↔	Sonstige Exzision an Hand- und Fingergelenk
21.32↔	Exz und lokale Destr einer and Läsion an der Nase	80.95↔	Sonstige Exzision am Hüftgelenk
21.4↔	Resektion der Nase	80.96↔	Sonstige Exzision am Knie
27.56↔	Sonstiges Hauttransplantat an Lippe und Mund	80.97↔	Sonstige Exzision am Sprunggelenk
29.92↔	Durchtrennung des N. glossopharyngeus	80.98↔	Sonstige Exzision an Fuss- und Zehengelenk
31.91↔	Durchtrennung des N. laryngeus	80.99↔	Sonstige Exz an einem Gelenk an anderer bez Lok
33.31↔	Destruktion des N. phrenicus für Lungenkollaps	81.25↔	Arthrodes am Radiokarpalgelenk
34.23↔	Biopsie an der Brustwand	81.43↔	Rekonstruktion am Kniegelenk nach unhappy triad
38.01↔	Inzision von intrakraniellen Gefässen	81.44↔	Stabilisierung der Patella
38.02↔	Inzision von anderen Gefässen an Kopf und Hals	81.45↔	Sonstige Rekonstruktion an den Kreuzbändern
38.06↔	Inzision von abdominalen Arterien	81.71↔	Arthropl mit Implantat am Metakarpophal- und IPG
38.11↔	Endarterektomie von intrakraniellen Gefässen	81.72↔	Arthropl ohne Implantat am Metakarpophal- und IPG
38.12↔	EndartEkt von anderen Gefässen an Kopf und Hals	81.74↔	Arthropl mit Implantat am Karpokarpal- oder KMKG
38.21↔	Biopsie eines Blutgefässes	81.79↔	Sonstige Reko an Hand, Fingern und Handgelenk
38.32↔	Res von anderen Gef am Kopf und Hals mit Anast	81.93↔	Naht an Kapsel oder Ligament der oberen Extrem
38.33↔	Resektion von Gefässen der oberen Extremität	82.12↔	Fasziotomie der Hand
38.35↔	Resektion von thorakalen Gefässen mit Anastomose	82.32↔	Exzision einer Handsehne zur Transplantation
38.38↔	Res von Arterien der unteren Extrem mit Anast	82.34↔	Exzision von Muskel oder Faszie der Hand zur Tx
38.42↔	Resektion von anderen Blutgef an Kopf und Hals	82.35↔	Sonstige Fasziotomie der Hand
38.51↔	Ligatur und Stripping von intrakraniellen Varizen	82.39↔	Sonstige Exzision von Weichteilen der Hand
38.62↔	Sonstige Exzision von Gefässen an Kopf und Hals	82.46↔	Naht an Muskel oder Faszie der Hand
38.66↔	Sonstige Exzision von abdominalen Arterien	82.51↔	Verlängerung einer Sehne der Hand
38.82↔	So chir Verschl von Gefässen am Kopf und Hals	82.52↔	Verkürzung einer Sehne der Hand
38.83↔	So chir Verschl von Gefässen der oberen Extrem	82.53↔	Reinsertion einer Sehne der Hand
38.85↔	Sonstiger chir Verschl von anderen thor Gefässen	82.54↔	Reinsertion eines Muskels der Hand
38.86↔	Sonstiger chir Verschluss von abdominalen Arterien	82.55↔	Sonstige LängÄnd an Muskel oder Sehne der Hand
38.87↔	Sonstiger chir Verschluss von abdominalen Venen	82.56↔	Sonstiger Transfer oder Tx einer Sehne der Hand
39.22↔	Bypass zwischen Aorta, A. subclavia und A. carotis	82.57↔	Sonstige Transposition einer Sehne der Hand
39.23↔	Sonstiger intrathor, vaskulärer Shunt oder Bypass	82.58↔	Sonstiger Transfer oder Tx eines Handmuskels
39.24↔	Aorto-renaler Bypass	82.59↔	Sonstige Transposition eines Handmuskels
39.26↔	Sonstiger intraabd Gefäss-Shunt oder -Bypass	82.61↔	Polliz mit Übertragung von Nerven und Blutvers
39.27↔	Arteriovenöser Shunt für Hämodialyse	82.69↔	Sonstige Rekonstruktion des Daumens
39.29↔	Sonstiger (peripherer) Gefäss-Shunt oder -Bypass	82.71↔	Rekonstruktion eines Ringbandes
39.49↔	Sonstige Revision nach vaskulärem Eingriff	82.72↔	Plast OP an der Hand mit Muskel- oder Fasz-Tx
39.50↔	Angiopl oder Atherekt an sonst(n) Ni-Koronar(en)	82.79↔	Plast OP an der Hand mit anderem Tx oder Implant
39.55↔	Reimplantation eines aberrierenden Nierengefässes	82.81↔	Transfer eines Fingers, ausgenommen Daumen
39.56↔	Plastische Reko eines Blutgefässes mit GewPatch	82.82↔	Plastische Rekonstruktion einer Spalthand
39.57↔	Plastische Reko mit synthetischem Patch Graft	82.83↔	Plastische Rekonstruktion bei Makrodaktylie
39.58↔	Plast Reko eines Blutgef mit Patch Graft n.n.bez.	82.85↔	Sonstige Tenodese an der Hand
39.59↔	Sonstige plastische Rekonstruktion eines Gefässes	82.86↔	Sonstige Tenoplastik an der Hand
39.74↔	Endovask Entf einer Obstruktion von Kopf- und Halsgefäss(en)	82.89↔	Sonstige plastische Operationen an der Hand
39.8↔	Operat Glomus caroticum, Sinus caroticus u and Paragangl	83.09↔	Sonstige Inzision an den Weichteilen
39.92↔	Injektion eines sklerosierenden Agens in eine Vene	83.11↔	Tenotomie der Achillessehne
39.99↔	Sonstige Operationen an Blutgefässen	83.12↔	Tenotomie der Hüft-Adduktoren
40.11↔	Biopsie an einer lymphatischen Struktur	83.13↔	Sonstige Tenotomie
40.19↔	Sonstige diagn Massnahmen an lymphat Strukturen	83.14↔	Fasziotomie oder Aponeurotomie
44.01↔	Trunkuläre Vagotomie	83.19↔	Sonstige Durchtrennung von Weichteilen
77.40↔	Knochenbiopsie, ohne Angabe der Lokalisation	83.21↔	Biopsie an den Weichteilen
77.41↔	KnochBiops von Skapula, Klav, Rippen und Sternum	83.32↔	Exzision einer Läsion an einem Muskel
77.42↔	Knochenbiopsie am Humerus	83.41↔	Exzision einer Sehne zur Transplantation
77.43↔	Knochenbiopsie an Radius und Ulna	83.43↔	Exzision von Muskel oder Faszie zur Tx
77.44↔	Knochenbiopsie an Karpalia und Metakarpalia	83.45↔	Sonstige Myektomie
77.45↔	Knochenbiopsie am Femur	83.71↔	Sehnenverlängerung
77.46↔	Knochenbiopsie an der Patella	83.72↔	Sehnenverkürzung
77.47↔	Knochenbiopsie an Tibia und Fibula	83.73↔	Reinsertion einer Sehne
77.48↔	Knochenbiopsie an Tarsalia und Metatarsalia	83.74↔	Reinsertion eines Muskels
77.49↔	KnochBiops an and näher bez Knoch, ausser GSchK	83.75↔	Sehnentransfer oder -transplantation
79.24↔	Offene Rep einer FingFx ohne innere KnochFix	83.76↔	Sonstige Sehnenretransposition
80.81↔	So lok Exz oder Destr einer Gelläs an der Schult	83.77↔	Muskeltransfer oder -transplantation
80.82↔	So lokale Exz oder Destr einer Gelläs am Ellbog	83.79↔	Sonstige Muskelretransposition

83.81↔	Sehnentransplantation	92.27.13↔	Brachytherapie intrauterin u intravaginal kombiniert
83.82↔	Muskel- oder Faszientransplantation	92.27.21↔	Brachytherapie Körperoberfläche
83.85↔	Sonstige Längenänderung an Muskel oder Sehne	92.27.22↔	Brachytherapie intrakavitär
83.86↔	Quadrizepssehnen-Rekonstruktion	92.27.23↔	Brachytherapie intraluminal
83.87↔	Sonstige plastische Operationen am Muskel	92.27.30↔	Brachytherapie Gefäss nnbez
83.88↔	Sonstige plastische Operationen an der Sehne	92.27.31↔	Brachytherapie Koronargefäss
83.89↔	Sonstige plastische Operationen an der Faszie	92.27.39↔	Brachytherapie so Gefäss
83.92↔	Einsetzen oder Ersetzen eines SkelMuskStimul	92.27.70↔	Radioaktive Moulagen, n.n.bez.
83.93↔	Entfernen eines Skelettmuskelstimulators	92.27.71↔	Konstrukt u Applikat v oberfl radioaktiven Moulagen
86.4↔	Radikale Exzision einer Hautläsion	92.27.72↔	Konstrukt u Applikat v ni auf d KöOberfl verw Applik
86.60↔	Freies Hauttransplantat, n.n.bez.	92.27.73↔	Konstruktion und Applikation von Augenapplikatoren
86.61↔	Vollhauttransplantat an die Hand	92.27.79↔	Radioaktive Moulagen, sonstige
86.62↔	Sonstiges Hauttransplantat an die Hand	92.28.00↔	Injektion oder Instillation von Radioisotopen nnbez
86.63↔	Vollhauttransplantat an andere Lokalisationen	92.28.01↔	Instillation off Radionuklide in Gelenke
86.70↔	Gestielte oder freie Lappen, n.n.bez.	92.28.02↔	Radiojodth bis 1,2 GBq ohne rh-TSH
86.71↔	Harauspräp und Vorbereit von gestielt oder fr Lp	92.28.03↔	Radiojodth bis 1,2 GBq mit rh-TSH
86.72↔	Verschiebung eines gestielten Lappens	92.28.04↔	Radiojodth bis 5 GBq ohne rh-TSH
86.73↔	Anbr von gestielt oder freiem Lappen an die Hand	92.28.05↔	Radiojodth bis 5 GBq mit rh-TSH
86.74↔	Anbr von gestielt oder freiem Lappen an andere Lok	92.28.06↔	Radiojodth über 5 GBq ohne rh-TSH
86.75↔	Revision von gestieltem oder freiem Lappen	92.28.07↔	Radiojodth über 5 GBq mit rh-TSH
86.83↔	Gewebereduktionsplastik	92.28.20↔	Radioimmuntherapie mit 90Y, parent
86.91↔	Exzision von Haut zur Transplantation	92.29.11↔	Interst Brachyth m Impl entf Strahl i e E, nied Dos
86.93↔	Einsetzen eines Gewebeexpanders	92.29.12↔	Interst Brachyth m Impl entf Strahl i e E, gep Dos
86.94↔	Ein-/ErsetzPulsgener eNeurostim einzLeit, ni aufladbar spezif	92.29.13↔	Interst Brachyth m Impl entf Strahl i e E, ho Dos
86.95↔	Ein-/ErsetzPulsgener eNeurostim doppLeit, ni aufladbar spezif	92.29.19↔	Interst Brachyth m Impl entf Strahl i e E, sonst
86.97↔	Einsetzen aufladb Neurostim, aufladb, 1L	92.29.21↔	Interst Brachyth m Volimpl entf Strahl i m E, nd Dos
86.98↔	Einsetzen aufladb Neurostim, aufladb, 2L	92.29.22↔	Interst Brachyth m Volimpl entf Strahl i m E, gp Dos
92.27.00↔	Brachytherapie Körperoberfl, so od nnbez ApplikatOrt	92.29.23↔	Interst Brachyth m Volimpl entf Strahl i m E, ho Dos
92.27.10↔	Brachytherapie weibl GeschlOrgane nnbez	92.29.29↔	Interst Brachyth m Volimpl entf Strahl i m E, sonst
92.27.11↔	Brachytherapie intrauterin	92.29.31↔	Interst Brachyth m Volimpl entf Strahl, bis 10 Q
92.27.12↔	Brachytherapie intravaginal	92.29.32↔	Interst Brachyth m Volimpl entf Strahl, m a 10 Q

## Prozedur B39-10

92.20↔	Infusion von flüssigem Radioisotop	92.25.11↔	TeleradTher Elektr LinBe, M bildg Einst
92.21.00↔	Oberflächenstrahlentherapie: n.n.bez.	92.25.12↔	TeleradTher Elektr LinBe b 2 BestrF: M bildg Einst
92.21.01↔	Oberflächenstrahlenther: Bis 2 Bestrahlungsfelder	92.25.13↔	TelerTher Elektr LiBe me a 2 BeF: M bildgest Einst
92.21.02↔	OberflächenstrTher: Mehr als 2 Bestrahlungsfelder	92.25.14↔	TelerTher Elektr LiBe 3-D gepl Best: M bildgest Einst
92.22.00↔	Orthovoltstrahlentherapie: n.n.bez.	92.25.15↔	TeleR Elektr intensMod RadTher: M bildgest Einst
92.22.01↔	Orthovoltstrahlenther: Bis 2 Bestrahlungsfelder	92.25.21↔	TeleR Elektr LinBe, bis zu 2 BestrF: Oh bildg Einst
92.22.02↔	Orthovoltstrahlenther: Mehr als 2 Bestrahlungsfelder	92.25.22↔	TeleR Elektr LinBe, me a 2 BestrF: Oh bildg Einst
92.22.11↔	Intraoperative Röntgenstrahlentherapie, bis 300 kV	92.25.23↔	TeleR Elektr LinBe, 3-D gepl Best: Oh bildg Einst
92.22.12↔	Intraoperative Röntgenstrahlenther, 300 kV - < 1 MV	92.25.24↔	TeleR Elektr LinBe, intMod Radiother: Oh bildg Einst
92.22.19↔	Intraoperative Röntgenstrahlentherapie, sonstige	92.26↔	Teleradiotherapie mit anderen Partikelstrahlen
92.23.00↔	Hochvoltstrahlentherapie, n.n.bez.	92.27.00↔	Brachytherapie Körperoberfl, so od nnbez ApplikatOrt
92.23.01↔	Telekobaltgerät bis zu 2 Bestrahlungsfelder	92.27.10↔	Brachytherapie weibl GeschlOrgane nnbez
92.23.02↔	Telekobaltgerät 3 bis 4 Bestrahlungsfelder	92.27.11↔	Brachytherapie intrauterin
92.23.03↔	Telekobaltgerät me a 4 Bestrahlungsfelder od 3D-gepl Bestr	92.27.12↔	Brachytherapie intravaginal
92.23.08↔	Hochvoltstrahlentherapie: andere Isotope	92.27.13↔	Brachytherapie intrauterin u intravaginal kombiniert
92.23.09↔	Telekobaltgerät, Sonstige	92.27.21↔	Brachytherapie Körperoberfläche
92.24.00↔	Teleradiotherapie m Photonen, Linearbeschl, nnbez	92.27.22↔	Brachytherapie intrakavitär
92.24.01↔	Teleradiotherapie m Photonen, Linearbeschl, Grossf	92.27.23↔	Brachytherapie intraluminal
92.24.02↔	Teleradiotherapie m Elektr, Linearbeschl, Halbkörp	92.27.30↔	Brachytherapie Gefäss nnbez
92.24.03↔	Teleradiotherapie m Elektr, Linearbeschl, Ganzkörp	92.27.31↔	Brachytherapie Koronargefäss
92.24.04↔	TeleradTher mit Phot, LinBeschl, IntrOp StrahlTher	92.27.39↔	Brachytherapie so Gefäss
92.24.09↔	TeleradTher mit Phot, LinBeschl, sonstige	92.27.70↔	Radioaktive Moulagen, n.n.bez.
92.24.11↔	TeleradTher Phot LinBe bis 2 BestrF: M bildg Einst	92.27.71↔	Konstrukt u Applikat v oberfl radioaktiven Moulagen
92.24.12↔	TelerTher Phot LiBe me a 2 BeF: M bildgest Einst	92.27.72↔	Konstrukt u Applikat v ni auf d KöOberfl verw Applik
92.24.13↔	TelerTher Phot LiBe 3-D gepl Best: M bildgest Einst	92.27.73↔	Konstruktion und Applikation von Augenapplikatoren
92.24.14↔	TeleR Phot intensMod RadTher: M bildgest Einst	92.27.79↔	Radioaktive Moulagen, sonstige
92.24.21↔	TeleR Phot LinBe, bis zu 2 BestrF: Oh bildg Einst	92.28.00↔	Injektion oder Instillation von Radioisotopen nnbez
92.24.22↔	TeleR Phot LinBe, me a 2 BestrF: Oh bildg Einst	92.28.01↔	Instillation off Radionuklide in Gelenke
92.24.23↔	TeleR Phot LinBe, 3-D gepl Best: Oh bildg Einst	92.28.02↔	Radiojodth bis 1,2 GBq ohne rh-TSH
92.24.24↔	TeleR Phot LinBe, intMod Radiother: Oh bildg Einst	92.28.03↔	Radiojodth bis 1,2 GBq mit rh-TSH
92.25.00↔	Teleradiotherapie m Elektr, Linearbeschl, nnbez	92.28.04↔	Radiojodth bis 5 GBq ohne rh-TSH
92.25.01↔	Teleradiotherapie m Elektr, Linearbeschl, Grossf	92.28.05↔	Radiojodth bis 5 GBq mit rh-TSH
92.25.02↔	Teleradiotherapie m Elektr, Linearbeschl, Halbkörp	92.28.06↔	Radiojodth über 5 GBq ohne rh-TSH
92.25.03↔	Teleradiotherapie m Elektr, Linearbeschl, Ganzkörp	92.28.07↔	Radiojodth über 5 GBq mit rh-TSH
92.25.04↔	TeleradTher mit Elektr, LinBeschl, IntrOp StrahlTher	92.28.20↔	Radioimmuntherapie mit 90Y, parent
92.25.09↔	TeleradTher mit Elektr, LinBeschl, sonstige	92.29.00↔	Brachyther m umschloss Radionukliden, nnbez

92.29.09↔	Brachytherapie m umschloss Radionukliden, sonst	92.29.73↔	BestrSim ext Bestr u Brachyth, Feldf m Sim, o 3D
92.29.11↔	Interst Brachyth m Impl entf Strahl i e E, nied Dos	92.29.74↔	BestrSim ext Bestr u Brachyth, Feldf m Sim, m 3D
92.29.12↔	Interst Brachyth m Impl entf Strahl i e E, gep Dos	92.29.79↔	BestrSim ext Bestrahl u Brachyth, sonst
92.29.13↔	Interst Brachyth m Impl entf Strahl i e E, ho Dos	92.29.80↔	BestrPI perk Bestrahl u Brachyth, nnbez
92.29.19↔	Interst Brachyth m Impl entf Strahl i e E, sonst	92.29.81↔	BestrahlPlan f d intensitätsmod RadioTher
92.29.21↔	Interst Brachyth m Volimpl entf Strahl i m E, nd Dos	92.29.82↔	BestrPI perk Best u Brachyth, BestrPI m CT u MRT
92.29.22↔	Interst Brachyth m Volimpl entf Strahl i m E, gp Dos	92.29.83↔	BestrPI perk Best u Brachyth, BestrPI Brachyth, mi
92.29.23↔	Interst Brachyth m Volimpl entf Strahl i m E, ho Dos	92.29.84↔	BestrPI perk Best u Brachyth, BestrPI Brachyth, ko
92.29.29↔	Interst Brachyth m Volimpl entf Strahl i m E, sonst	92.29.85↔	BestrPI perk Best u Brachyth, BestrPI o ind Dos
92.29.31↔	Interst Brachyth m Volimpl entf Strahl, bis 10 Q	92.29.86↔	BestrahlPlan f perkut Bestrahl, m individ Dosisplan
92.29.32↔	Interst Brachyth m Volimpl entf Strahl, m a 10 Q	92.29.89↔	BestrPI perkutane Bestrahlung u Brachyth, sonst
92.29.40↔	Brachyth m Oberflächenapplikatoren, nnbez	92.30.01↔	Stereotaktische Bestrahlung, einzeitig, zerebral
92.29.49↔	Brachyth m Oberflächenapplikatoren, sonst	92.30.02↔	Stereotakt Bestrahlung, einzeitig, extrazerebral
92.29.51↔	Entf v umschl Radionukl o inakt Appl unter Anästh	92.30.90↔	Stereotaktische Radiochirurgie, nnbez
92.29.60↔	Konst u Anp v Fix- u Bhdhlfen b Str, Fix, nnbez	92.31.00↔	Radiochirurgie mit Photonen n.n. bez., zerebral
92.29.61↔	Konst u Anp v Fix- u Bhdhlfen b Str, Fix, einfach	92.31.10↔	Radiochirurgie mit Photonen nnbez, extrazerebral
92.29.62↔	Konst u Anp v Fix- u Bhdhlfen b Str, Fix, mittl SG	92.32.00↔	Mehrquellige Photon-Radiochirurgie
92.29.63↔	Konst u Anp v Fix- u Bhdhlfen b Str, Fix, komplex	92.32.01↔	Mehrquellige Photon-Radiochirurgie: Gamma-knife
92.29.64↔	Konst u Anp v Fix- u Bhdhlfen b Str, Bhdhlfen	92.33.00↔	Teilchen-Radiochirurgie
92.29.65↔	Konst u Anp v Fix- u Bhdhlf b Str, ind Bl o VK	92.33.01↔	And HochvoltstTh: Stereotakt Bestr, einzeit, zereb
92.29.69↔	Konst u Anp v Fix- u Bhdhlf b Strahlenth, sonst	92.33.11↔	And HochvoltstTh: Stereot Bestr, einz, extrazereb
92.29.70↔	BestrahlSim ext Bestrahl u Brachyth, nnbez	92.39.01↔	And HochvoltstTh: Stereot Bestr, fraktioniert, zereb
92.29.71↔	BestrSim ext Bestrahl u Brachyth, CT-Sim ext Best	92.39.11↔	And HochvoltstTh: Stereot Bestr, frakt, extrazereb
92.29.72↔	BestrSim ext Bestr u Brachyth, CT-Sim Brachyth	92.41↔	Intraoperative Strahlentherapie mit Elektronen

**Prozedur B39-11**

89.13.10‡↔ Neurolog Komplexbeh ak Schlaganf 24 - 72h

**ADRG B42****Frührehabilitation bei Krankheiten und Störungen des Nervensystems bis 27 Tage**

Prozedur in Tabelle B42-1

**DRG B42A****Frührehabilitation bei Krankheiten und Störungen des Nervensystems bis 27 Tage, mit neurologischer Komplexbehandlung des akuten Schlaganfalls**

Mindestens eine Prozedur in Tabelle B42-2

**DRG B42B****Frührehabilitation bei Krankheiten und Störungen des Nervensystems bis 27 Tage, ohne neurologische Komplexbehandlung des akuten Schlaganfalls****Prozedur B42-1**

93.89.11‡↔ Neurolog Frühreha, 14 bis 20 BT  
 93.89.12‡↔ Neurolog Frühreha, 21 bis 27 BT  
 93.89.13‡↔ Neurolog Frühreha, 28 bis 41 BT

93.89.14‡↔ Neurolog Frühreha, 42 bis 55 BT  
 93.89.15‡↔ Neurolog Frühreha, mind 56 BT

**Prozedur B42-2**

89.13.10‡↔ Neurolog Komplexbeh ak Schlaganf 24 - 72h

89.13.11‡↔ Neurolog Komplexbeh ak Schlaganf über 72h

**ADRG B43****Frührehabilitation bei Krankheiten und Störungen des Nervensystems mehr als 27 Tage**

Prozedur in Tabelle B43-1

**DRG B43Z****Frührehabilitation bei Krankheiten und Störungen des Nervensystems mehr als 27 Tage****Prozedur B43-1**

93.89.13‡↔ Neurolog Frühreha, 28 bis 41 BT  
 93.89.14‡↔ Neurolog Frühreha, 42 bis 55 BT

93.89.15‡↔ Neurolog Frühreha, mind 56 BT

**ADRG B44****Geriatrische frührehabilitative Komplexbehandlung bei Krankheiten und Störungen des Nervensystems**

Geriatrische frührehabilitative Komplexbehandlung und Nebendiagnose in Tabelle B44-1

**DRG B44A****Geriatrische frührehabilitative Komplexbehandlung bei Krankheiten und Störungen des Nervensystems mit schwerer motorischer Funktionseinschränkung, mit neurologischer Komplexbehandlung des akuten Schlaganfalls**

Nebendiagnose in Tabelle B44-2 und mindestens eine Prozedur in Tabelle B44-3

**DRG B44B****Geriatrische frührehabilitative Komplexbehandlung bei Krankheiten und Störungen des Nervensystems mit schwerer motorischer Funktionseinschränkung, ohne neurologische Komplexbehandlung des akuten Schlaganfalls**

Nebendiagnose in Tabelle B44-2

**DRG B44C****Geriatrische frührehabilitative Komplexbehandlung bei Krankheiten und Störungen des Nervensystems ohne schwere motorische Funktionseinschränkung, mit neurologischer Komplexbehandlung des akuten Schlaganfalls**

Mindestens eine Prozedur in Tabelle B44-3

**DRG B44D****Geriatrische frührehabilitative Komplexbehandlung bei Krankheiten und Störungen des Nervensystems ohne schwere motorische Funktionseinschränkung, ohne neurologische Komplexbehandlung des akuten Schlaganfalls****Nebendiagnose B44-1**

U50.00	Kein/gering motor FktEinschr, Barthel-Index, 100 Pkt	U50.51	Sehr schw motor FktEinschr, motor FIM, 13-30 Pkt
U50.01	Kein/gering motor FktEinschr, motor FIM, 85-91 Pkt	U51.00	Kein/leicht kognit FktEinschr, erwt Barthel-Index, 70-90 Pkt
U50.10	Leicht motor FktEinschr, Barthel-Index, 80-95 Pkt	U51.01	Kein/leicht kognit FktEinschr, kognit FIM, 30-35 Pkt
U50.11	Leicht motor FktEinschr, motor FIM, 69-84 Pkt	U51.02	Kein/leicht kognit FktEinschr, MMSE, 24-30 Pkt
U50.20	Mittl motor FktEinschr, Barthel-Index, 60-75 Pkt	U51.10	Mittl kognit FktEinschr, erwt Barthel-Index, 20-65 Pkt
U50.21	Mittl motor FktEinschr, motor FIM, 59-68 Pkt	U51.11	Mittl kognit FktEinschr, kognit FIM, 11-29 Pkt
U50.30	Mittlschw motor FktEinschr, Barthel-Index, 40-55 Pkt	U51.12	Mittl kognit FktEinschr, MMSE, 17-23 Pkt
U50.31	Mittlschw motor FktEinschr, motor FIM, 43-58 Pkt	U51.20	Schw kognit FktEinschr, erwt Barthel-Index, 0-15 Pkt
U50.40	Schw motor FktEinschr, Barthel-Index, 20-35 Pkt	U51.21	Schw kognit FktEinschr, kognit FIM, 5-10 Pkt
U50.41	Schw motor FktEinschr, motor FIM, 31-42 Pkt	U51.22	Schw kognit FktEinschr, MMSE, 0-16 Pkt
U50.50	Sehr schw motor FktEinschr, Barthel-Index, 0-15 Pkt		

**Nebendiagnose B44-2**

U50.40	Schw motor FktEinschr, Barthel-Index, 20-35 Pkt	U50.50	Sehr schw motor FktEinschr, Barthel-Index, 0-15 Pkt
U50.41	Schw motor FktEinschr, motor FIM, 31-42 Pkt	U50.51	Sehr schw motor FktEinschr, motor FIM, 13-30 Pkt

**Prozedur B44-3**

89.13.10†↔ Neurolog Komplexbeh ak Schlaganf 24 - 72h

89.13.11†↔ Neurolog Komplexbeh ak Schlaganf über 72h

**ADRG B48****Frührehabilitation bei Multipler Sklerose und zerebellarer Ataxie oder nicht akuter Paraplegie / Tetraplegie**

Prozedur in Tabelle B48-3 und (Hauptdiagnose in Tabelle B48-1 oder Hauptdiagnose in Tabelle B48-2)

**DRG B48Z****Frührehabilitation bei Multipler Sklerose und zerebellarer Ataxie oder nicht akuter Paraplegie / Tetraplegie****Hauptdiagnose B48-1**

G11.0	Angeborene nichtprogressive Ataxie	G35.10	MS m schubförm Verl: OA akute Exazerbation od Progress
G11.1	Früh beginnende zerebellare Ataxie	G35.11	MS m schubförm Verl: MA akute Exazerbation od Progress
G11.2	Spät beginnende zerebellare Ataxie	G35.20	MS m prim chron Verl: OA akute Exazerbation od Progress
G11.3	Zerebellare Ataxie defekt DNA-Reparatursystem	G35.21	MS m prim chron Verl: MA akute Exazerbation od Progress
G11.4	Hereditäre spastische Paraplegie	G35.30	MS m sek chron Verl: OA akute Exazerbation od Progress
G11.8	Sonstige hereditäre Ataxien	G35.31	MS m sek chron Verl: MA akute Exazerbation od Progress
G11.9	Hereditäre Ataxie, nnbez	G35.9	Multiple Sklerose, nicht näher bezeichnet
G35.0	Erstmanifestation einer multiplen Sklerose	G36.0	Neuromyelitis optica [Devic-KH]



G36.1	Ak u subak hämorrhag Leukoenzephalitis [Hurst]	G37.3	Myelitis transversa acuta b demyelinisier KH ZNS
G36.8	Sonstige nb akute disseminierte Demyelinisation	G37.4	Subakute nekrotisierende Myelitis [F-A-Synd]
G36.9	Akute disseminierte Demyelinisation, nnbez	G37.5	Konzentr Sklerose [Baló-KH]
G37.0	Diffuse Hirnsklerose	G37.8	Sonst nb demyelinisierende KH ZNS
G37.1	Zentrale Demyelinisation Corpus callosum	G37.9	Demyelinisierende KH ZNS, nnbez
G37.2	Zentrale pontine Myelinolyse		

### Hauptdiagnose B48-2

G04.1	Tropische spastische Paraplegie	G82.32	Schlaff Tetrapares u Tetrapleg, chron kompl QSL
G82.02	Schlaff Parapares u Parapleg, chron kompl QSL	G82.33	Schlaff Tetrapares u Tetrapleg, chron inkompl QSL
G82.03	Schlaff Parapares u Parapleg, chron inkompl QSL	G82.39	Schlaff Tetrapares u Tetrapleg, nnb
G82.09	Schlaff Parapares u Parapleg, nnb	G82.42	Spast Tetrapares u Tetrapleg, chron kompl QSL
G82.12	Spast Parapares u Parapleg, chron kompl QSL	G82.43	Spast Tetrapares u Tetrapleg, chron inkompl QSL
G82.13	Spast Parapares u Parapleg, chron inkompl QSL	G82.49	Spast Tetrapares u Tetrapleg, nnb
G82.19	Spast Parapares u Parapleg, nnb	G82.52	Tetrapares u Tetrapleg, nnb, chron kompl QSL
G82.22	Parapares u Parapleg, nnb, chron kompl QSL	G82.53	Tetrapares u Tetrapleg, nnb, chron inkompl QSL
G82.23	Parapares u Parapleg, nnb, chron inkompl QSL	G82.59	Tetrapares u Tetrapleg, nnb
G82.29	Parapares u Parapleg, nnb	P11.51	Geburtsverletzung Wirbelsäule u RM m chron QSL

### Prozedur B48-3

93.89.40†↔	And Frühreh 14-20 BehTg: 15 Einh (30 min)/Woche	93.89.62†↔	And Frühreh 28-34 BehTg: 30 Einh (30 min)/Woche
93.89.41†↔	And Frühreh 14-20 BehTg: 20 Einh (30 min)/Woche	93.89.63†↔	And Frühreh 28-34 BehTg: 40 Einh (30 min)/Woche
93.89.42†↔	And Frühreh 14-20 BehTg: 30 Einh (30 min)/Woche	93.89.70†↔	And Frühreh 35-41 BehTg: 15 Einh (30 min)/Woche
93.89.43†↔	And Frühreh 14-20 BehTg: 40 Einh (30 min)/Woche	93.89.71†↔	And Frühreh 35-41 BehTg: 20 Einh (30 min)/Woche
93.89.50†↔	And Frühreh 21-27 BehTg: 15 Einh (30 min)/Woche	93.89.72†↔	And Frühreh 35-41 BehTg: 30 Einh (30 min)/Woche
93.89.51†↔	And Frühreh 21-27 BehTg: 20 Einh (30 min)/Woche	93.89.73†↔	And Frühreh 35-41 BehTg: 40 Einh (30 min)/Woche
93.89.52†↔	And Frühreh 21-27 BehTg: 30 Einh (30 min)/Woche	93.89.80†↔	And Frühreh > 42 BehTg: 15 Einh (30 min)/Woche
93.89.53†↔	And Frühreh 21-27 BehTg: 40 Einh (30 min)/Woche	93.89.81†↔	And Frühreh > 42 BehTg: 20 Einh (30 min)/Woche
93.89.60†↔	And Frühreh 28-34 BehTg: 15 Einh (30 min)/Woche	93.89.82†↔	And Frühreh > 42 BehTg: 30 Einh (30 min)/Woche
93.89.61†↔	And Frühreh 28-34 BehTg: 20 Einh (30 min)/Woche	93.89.83†↔	And Frühreh > 42 BehTg: 40 Einh (30 min)/Woche

### ADRG B60 Nicht akute Paraplegie / Tetraplegie

Hauptdiagnose in Tabelle B60-1

### DRG B60Z Nicht akute Paraplegie / Tetraplegie

### Hauptdiagnose B60-1

G04.1	Tropische spastische Paraplegie	G82.32	Schlaff Tetrapares u Tetrapleg, chron kompl QSL
G82.02	Schlaff Parapares u Parapleg, chron kompl QSL	G82.33	Schlaff Tetrapares u Tetrapleg, chron inkompl QSL
G82.03	Schlaff Parapares u Parapleg, chron inkompl QSL	G82.39	Schlaff Tetrapares u Tetrapleg, nnb
G82.09	Schlaff Parapares u Parapleg, nnb	G82.42	Spast Tetrapares u Tetrapleg, chron kompl QSL
G82.12	Spast Parapares u Parapleg, chron kompl QSL	G82.43	Spast Tetrapares u Tetrapleg, chron inkompl QSL
G82.13	Spast Parapares u Parapleg, chron inkompl QSL	G82.49	Spast Tetrapares u Tetrapleg, nnb
G82.19	Spast Parapares u Parapleg, nnb	G82.52	Tetrapares u Tetrapleg, nnb, chron kompl QSL
G82.22	Parapares u Parapleg, nnb, chron kompl QSL	G82.53	Tetrapares u Tetrapleg, nnb, chron inkompl QSL
G82.23	Parapares u Parapleg, nnb, chron inkompl QSL	G82.59	Tetrapares u Tetrapleg, nnb
G82.29	Parapares u Parapleg, nnb	P11.51	Geburtsverletzung Wirbelsäule u RM m chron QSL

### ADRG B64 Delirium ohne äußerst schwere CC

Hauptdiagnose in Tabelle B64-1

### DRG B64Z Delirium ohne äußerst schwere CC

### Hauptdiagnose B64-1

F05.0	Delir oh Demenz	F06.0	Organische Halluzinose
F05.1	Delir b Demenz	F06.1	Organische katatone Störung
F05.8	Sonstige Formen Delir	F06.2	Organ wahnhaft [schizophreniforme] Störung
F05.9	Delir, nnbez	F06.3	Organische affektive Störungen

F06.4	Organische Angststörung	F06.7	Leichte kognitive Störung
F06.5	Organische dissoziative Störung	F07.9	Nnb org Pers-/VerhStör KH/Schäd/FktStör Gehirn körp KH
F06.6	Organische emotional labile [asthenische] Störung	R41.0	Orientierungsstörung, nnbez

**ADRG B66**

**Neubildungen des Nervensystems oder Stupor und Koma, nicht traumatisch bedingt**

Hauptdiagnose in Tabelle B66-1 oder Hauptdiagnose in Tabelle B66-2

**DRG B66A**

**Neubildungen des Nervensystems mit äußerst schweren CC, mehr als ein Belegungstag, Alter < 10 Jahre oder mit komplizierenden Prozeduren**

Hauptdiagnose in Tabelle B66-3 und Verweildauer > 1 Tag und PCCL > 3 und (Alter < 10 Jahre oder Komplizierende Prozeduren)

**DRG B66B**

**Neubildungen des Nervensystems mit äußerst schweren CC, mehr als ein Belegungstag, Alter > 9 Jahre, ohne komplizierende Prozeduren**

Hauptdiagnose in Tabelle B66-3 und Verweildauer > 1 Tag und PCCL > 3

**DRG B66C**

**Neubildungen des Nervensystems, ein Belegungstag oder ohne äußerst schwere CC oder Stupor und Koma, nicht traumatisch bedingt, Alter < 10 Jahre**

Alter < 10 Jahre

**DRG B66D**

**Neubildungen des Nervensystems, ein Belegungstag oder ohne äußerst schwere CC oder Stupor und Koma, nicht traumatisch bedingt, Alter > 9 Jahre**

**Diagnose B66-1**

C70.0	Bösartige Neubildung: Hirnhäute	D33.9	Gutartige Neubildung ZNS, nnbez
C70.1	Bösartige Neubildung: Rückenmarkhäute	D35.3	Gutartige Neubildung Ductus craniopharyngealis
C70.9	Bösartige Neubildung: Meningen, nicht näher bezeichnet	D35.4	Gutart Neubild Epiphyse [Gl pineal] [Zirbeldrüse]
C71.0	BNB: Zerebrum, ausgenommen Hirnlappen und Ventrikel	D35.5	Gutartige Neubildung Glomus caroticum
C71.1	Bösartige Neubildung: Frontallappen	D35.6	Gutart Neubild Glomus aortic u so Paraganglien
C71.2	Bösartige Neubildung: Temporallappen	D36.1	Gutart Neubild periph Nerven u auton Nervensystem
C71.3	Bösartige Neubildung: Parietallappen	D42.0	NB unsich/unbek Verhalt Hirnhäute
C71.4	Bösartige Neubildung: Okzipitallappen	D42.1	NB unsich/unbek Verhalt Rückenmarkhäute
C71.5	Bösartige Neubildung: Hirnventrikel	D42.9	NB unsich/unbek Verhalt Meningen, nnbez
C71.6	Bösartige Neubildung: Zerebellum	D43.0	NB unsich/unbek Verhalt Gehirn, supratentoriell
C71.7	Bösartige Neubildung: Hirnstamm	D43.1	NB unsich/unbek Verhalt Gehirn, infratentoriell
C71.8	Bösartige Neubildung: Gehirn, mehrere Teilbereiche überlapp	D43.2	NB unsich/unbek Verhalt Gehirn, nnbez
C71.9	Bösartige Neubildung: Gehirn, nicht näher bezeichnet	D43.3	NB unsich/unbek Verhalt Hirnnerven
C72.0	Bösartige Neubildung: Rückenmark	D43.4	NB unsich/unbek Verhalt Rückenmark
C72.1	Bösartige Neubildung: Cauda equina	D43.7	NB unsich/unbek Verhalt sonst Teile ZNS
C72.2	Bösartige Neubildung: Nn. olfactorii [I. Hirnnerv]	D43.9	NB unsich/unbek Verhalt ZNS, nnbez
C72.3	Bösartige Neubildung: N. opticus [II. Hirnnerv]	D44.4	NB unsich/unbek Verhalt Duct craniopharyngealis
C72.4	Bösartige Neubildung: N. vestibulocochlearis [VIII. Hirnnerv]	D44.5	NB unsich/unbek Verhalt Epiphyse [Gl pin] [Zirbeld]
C72.5	BNB: Sonstige und nicht näher bezeichnete Hirnnerven	D44.6	NB unsich/unbek Verhalt Glomus caroticum
C72.8	BNB: Gehirn u andere Teile ZNS, mehr Teilbereiche überlapp	D44.7	NB unsich/unbek Verhalt Glom aortic so Paragangl
C72.9	Bösartige Neubildung: Zentralnervensystem, nnbez	E03.5	Myxödemkoma
C75.2	Bösartige Neubildung: Ductus craniopharyngealis	G93.5	Compressio cerebri
C75.3	BNB: Epiphyse [Glandula pinealis] [Zirbeldrüse]	G93.6	Hirnödem
C75.4	Bösartige Neubildung: Glomus caroticum	P91.0	Zerebrale Ischämie b Neugeborenen
C75.5	BNB: Glomus aorticum u sonstige Paraganglien	P91.1	Erworbene periventriculäre Zysten b Neugeborenen
C79.3	Sekundäre BNB Gehirn u Hirnhäute	P91.2	Zerebrale Leukomalazie b Neugeborenen
C79.4	Sekundäre BNB so u nnbez Teile Nervensystem	P91.4	Zerebraler Depressionszustand Neugeborenes
D32.0	Gutartige Neubildung Hirnhäute	P91.5	Koma b Neugeborenen
D32.1	Gutartige Neubildung Rückenmarkhäute	P91.6	Hypoxisch-ischäm Enzephalopathie b Neugeb [HIE]
D32.9	Gutartige Neubildung Meningen, nnbez	P91.80	Locked-in-Synd u apallisches Synd beim Neugeborenen
D33.0	Gutartige Neubildung Gehirn, supratentoriell	P91.88	Sonst näher bez zerebrale Störungen b Neugeborenen
D33.1	Gutartige Neubildung Gehirn, infratentoriell	P91.9	Zerebrale Störung b Neugeborenen, nnbez
D33.2	Gutartige Neubildung Gehirn, nnbez	R40.0	Somnolenz
D33.3	Gutartige Neubildung Hirnnerven	R40.1	Sopor
D33.4	Gutartige Neubildung Rückenmark	R40.2	Koma, nnbez
D33.7	Gutartige Neubildung sonst nb Teile ZNS		

**Hauptdiagnose B66-2**

Z51.0	Strahlentherapie-Sitzung	Z51.5	Palliativbehandlung
Z51.1	Chemotherapie-Sitzung wg BNB	Z51.82	Komb Strahlen- u ChemotherSitz wg BNB
Z51.2	Andere Chemotherapie		

**Hauptdiagnose B66-3**

C70.0	Bösartige Neubildung: Hirnhäute	D32.1	Gutartige Neubildung Rückenmarkhäute
C70.1	Bösartige Neubildung: Rückenmarkhäute	D32.9	Gutartige Neubildung Meningen, nnbez
C70.9	Bösartige Neubildung: Meningen, nicht näher bezeichnet	D33.0	Gutartige Neubildung Gehirn, supratentoriell
C71.0	BNB: Zerebrum, ausgenommen Hirnlappen und Ventrikel	D33.1	Gutartige Neubildung Gehirn, infratentoriell
C71.1	Bösartige Neubildung: Frontallappen	D33.2	Gutartige Neubildung Gehirn, nnbez
C71.2	Bösartige Neubildung: Temporallappen	D33.3	Gutartige Neubildung Hirnnerven
C71.3	Bösartige Neubildung: Parietallappen	D33.4	Gutartige Neubildung Rückenmark
C71.4	Bösartige Neubildung: Okzipitallappen	D33.7	Gutartige Neubildung sonst nb Teile ZNS
C71.5	Bösartige Neubildung: Hirnventrikel	D33.9	Gutartige Neubildung ZNS, nnbez
C71.6	Bösartige Neubildung: Zerebellum	D35.3	Gutartige Neubildung Ductus craniopharyngealis
C71.7	Bösartige Neubildung: Hirnstamm	D35.4	Gutartige Neubildung Epiphyse [Gl pineal] [Zirbeldrüse]
C71.8	Bösartige Neubildung: Gehirn, mehrere Teilbereiche überlapp	D35.5	Gutartige Neubildung Glomus caroticum
C71.9	Bösartige Neubildung: Gehirn, nicht näher bezeichnet	D35.6	Gutartige Neubildung Glomus aortic u so Paraganglien
C72.0	Bösartige Neubildung: Rückenmark	D36.1	Gutartige Neubildung periph Nerven u auton Nervensystem
C72.1	Bösartige Neubildung: Cauda equina	D42.0	NB unsich/unbek Verhalt Hirnhäute
C72.2	Bösartige Neubildung: Nn. olfactorii [I. Hirnnerv]	D42.1	NB unsich/unbek Verhalt Rückenmarkhäute
C72.3	Bösartige Neubildung: N. opticus [II. Hirnnerv]	D42.9	NB unsich/unbek Verhalt Meningen, nnbez
C72.4	Bösartige Neubildung: N. vestibulocochlearis [VIII. Hirnnerv]	D43.0	NB unsich/unbek Verhalt Gehirn, supratentoriell
C72.5	BNB: Sonstige und nicht näher bezeichnete Hirnnerven	D43.1	NB unsich/unbek Verhalt Gehirn, infratentoriell
C72.8	BNB: Gehirn u andere Teile ZNS, mehr Teilbereiche überlapp	D43.2	NB unsich/unbek Verhalt Gehirn, nnbez
C72.9	Bösartige Neubildung: Zentralnervensystem, nnbez	D43.3	NB unsich/unbek Verhalt Hirnnerven
C75.2	Bösartige Neubildung: Ductus craniopharyngealis	D43.4	NB unsich/unbek Verhalt Rückenmark
C75.3	BNB: Epiphyse [Glandula pinealis] [Zirbeldrüse]	D43.7	NB unsich/unbek Verhalt sonst Teile ZNS
C75.4	Bösartige Neubildung: Glomus caroticum	D43.9	NB unsich/unbek Verhalt ZNS, nnbez
C75.5	BNB: Glomus aorticum u sonstige Paraganglien	D44.4	NB unsich/unbek Verhalt Duct craniopharyngealis
C79.3	Sekundäre BNB Gehirn u Hirnhäute	D44.5	NB unsich/unbek Verhalt Epiphyse [Gl pin] [Zirbeldrüse]
C79.4	Sekundäre BNB so u nnbez Teile Nervensystem	D44.6	NB unsich/unbek Verhalt Glomus caroticum
D32.0	Gutartige Neubildung Hirnhäute	D44.7	NB unsich/unbek Verhalt Glom aortic so Paragangl

**ADRG B67****Morbus Parkinson**

Hauptdiagnose in Tabelle B67-1

**DRG B67A****Morbus Parkinson mit äußerst schweren CC oder schwerster Beeinträchtigung**

Hauptdiagnose in Tabelle B67-2 oder PCCL &gt; 3 oder Hauptdiagnose in Tabelle B67-3 und Nebendiagnose in Tabelle B67-4 und Nebendiagnose in Tabelle B67-5

**DRG B67B****Morbus Parkinson ohne äußerst schwere CC, ohne schwerste Beeinträchtigung****Hauptdiagnose B67-1**

G20.00	Prim Parkins-Synd fehl/ger Beeintr: Oh Wirkungsflukt	G21.1	Sonst arzneimittelinduziertes Parkinson-Synd
G20.01	Prim Parkins-Synd fehl/ger Beeintr: M Wirkungsflukt	G21.2	Parkinson-Syndrom d sonst exogene Agenzien
G20.10	Prim Parkins-Synd mäß/schwer Beeintr: Oh Wirkungsflukt	G21.3	Postenzephalitisches Parkinson-Syndrom
G20.11	Prim Parkins-Synd mäß/schwer Beeintr: M Wirkungsflukt	G21.8	Sonstiges sekundäres Parkinson-Syndrom
G20.20	Prim Parkins-Synd schwerst Beeintr: Oh Wirkungsflukt	G21.9	Sekundäres Parkinson-Syndrom, nnbez
G20.21	Prim Parkins-Synd schwerst Beeintr: M Wirkungsflukt	G23.0	Hallervorden-Spatz-Syndrom
G20.90	Prim Parkins-Synd nnbez: Oh Wirkungsflukt	G23.1	Progress supranukl Ophthalmoplegie [S-R-O-Synd]
G20.91	Prim Parkins-Synd nnbez: M Wirkungsflukt	G23.8	Sonstige nb degenerative KH Basalganglien
G21.0	Malignes Neuroleptika-Syndrom	G23.9	Degenerative KH Basalganglien, nnbez

**Hauptdiagnose B67-2**

G20.20	Prim Parkins-Synd schwerst Beeintr: Oh Wirkungsflukt	G20.21	Prim Parkins-Synd schwerst Beeintr: M Wirkungsflukt
--------	--	--------	---

### Hauptdiagnose B67-3

G20.00	Prim Parkins-Synd fehl/ger Beeintr: Oh Wirkungsflukt	G20.11	Prim Parkins-Synd mäß/schwer Beeintr: M Wirkungsflukt
G20.01	Prim Parkins-Synd fehl/ger Beeintr: M Wirkungsflukt	G20.90	Prim Parkins-Synd nnbez: Oh Wirkungsflukt
G20.10	Prim Parkins-Synd mäß/schwer Beeintr: Oh Wirkungsflukt	G20.91	Prim Parkins-Synd nnbez: M Wirkungsflukt

### Nebendiagnose B67-4

F02.3 Demenz b primärem Parkinson-Syndrom

### Nebendiagnose B67-5

F06.0 Organische Halluzinose      F06.2 Organ wahnhafte [schizophreniforme] Störung

#### ADRG B68

### Multiple Sklerose und zerebellare Ataxie

Hauptdiagnose in Tabelle B68-1

#### DRG B68A

### Multiple Sklerose und zerebelläre Ataxie mit komplexer Diagnose oder äußerst schweren CC, mehr als 1 Belegungstag

Verweildauer > 1 Tag und (PCCL > 3 oder Hauptdiagnose in Tabelle B68-2)

#### DRG B68B

### Multiple Sklerose und zerebelläre Ataxie

### Hauptdiagnose B68-1

G11.0	Angeborene nichtprogressive Ataxie	G35.9	Multiple Sklerose, nicht näher bezeichnet
G11.1	Früh beginnende zerebellare Ataxie	G36.0	Neuromyelitis optica [Devic-KH]
G11.2	Spät beginnende zerebellare Ataxie	G36.1	Ak u subak hämorrhag Leukoencephalitis [Hurst]
G11.3	Zerebellare Ataxie defekt DNA-Reparatursystem	G36.8	Sonstige nb akute disseminierte Demyelinisation
G11.4	Hereditäre spastische Paraplegie	G36.9	Akute disseminierte Demyelinisation, nnbez
G11.8	Sonstige hereditäre Ataxien	G37.0	Diffuse Hirnsklerose
G11.9	Hereditäre Ataxie, nnbez	G37.1	Zentrale Demyelinisation Corpus callosum
G35.0	Erstmanifestation einer multiplen Sklerose	G37.2	Zentrale pontine Myelinolyse
G35.10	MS m schubförm Verl: OA akute Exazerbation od Progress	G37.3	Myelitis transversa acuta b demyelinisier KH ZNS
G35.11	MS m schubförm Verl: MA akute Exazerbation od Progress	G37.4	Subakute nekrotisierende Myelitis [F-A-Synd]
G35.20	MS m prim chron Verl: OA akute Exazerbation od Progress	G37.5	Konzentr Sklerose [Baló-KH]
G35.21	MS m prim chron Verl: MA akute Exazerbation od Progress	G37.8	Sonst nb demyelinisierende KH ZNS
G35.30	MS m sek chron Verl: OA akute Exazerbation od Progress	G37.9	Demyelinisierende KH ZNS, nnbez
G35.31	MS m sek chron Verl: MA akute Exazerbation od Progress		

### Hauptdiagnose B68-2

G11.0	Angeborene nichtprogressive Ataxie	G37.1	Zentrale Demyelinisation Corpus callosum
G11.1	Früh beginnende zerebellare Ataxie	G37.2	Zentrale pontine Myelinolyse
G11.2	Spät beginnende zerebellare Ataxie	G37.3	Myelitis transversa acuta b demyelinisier KH ZNS
G11.3	Zerebellare Ataxie defekt DNA-Reparatursystem	G37.4	Subakute nekrotisierende Myelitis [F-A-Synd]
G11.4	Hereditäre spastische Paraplegie	G37.5	Konzentr Sklerose [Baló-KH]
G11.8	Sonstige hereditäre Ataxien	G37.8	Sonst nb demyelinisierende KH ZNS
G11.9	Hereditäre Ataxie, nnbez	G37.9	Demyelinisierende KH ZNS, nnbez
G37.0	Diffuse Hirnsklerose		

#### ADRG B69

### Transitorische ischämische Attacke (TIA) und extrakranielle Gefäßverschlüsse oder Demenz und andere chronische Störungen der Hirnfunktion

Hauptdiagnose in Tabelle B69-1

#### DRG B69A

### Transitorische ischämische Attacke (TIA) und extrakranielle Gefäßverschlüsse mit äußerst schweren CC, mit neurologischer Komplexbehandlung des akuten Schlaganfalls

(PCCL > 3 oder Hauptdiagnose in Tabelle B69-2) und mindestens eine Prozedur in Tabelle B69-3 und keine Hauptdiagnose in Tabelle B69-2

**DRG B69B**

**Transitorische ischämische Attacke (TIA) und extrakranielle Gefäßverschlüsse mit neurologischer Komplexbehandlung des akuten Schlaganfalls, mehr als 72 Stunden, ohne äußerst schwere CC**

Prozedur in Tabelle B69-4

**DRG B69C**

**Transitorische ischämische Attacke (TIA) und extrakranielle Gefäßverschlüsse mit äußerst schweren CC, ohne neurologische Komplexbehandlung des akuten Schlaganfalls oder Demenz und andere chronische Störungen der Hirnfunktion**

PCCL > 3 oder Hauptdiagnose in Tabelle B69-2

**DRG B69D**

**Transitorische ischämische Attacke (TIA) und extrakranielle Gefäßverschlüsse mit neurologischer Komplexbehandlung des akuten Schlaganfalls, bis 72 Stunden, ohne äußerst schwere CC**

Prozedur in Tabelle B69-5

**DRG B69E**

**Transitorische ischämische Attacke (TIA) und extrakranielle Gefäßverschlüsse ohne neurologische Komplexbehandlung des akuten Schlaganfalls, ohne äußerst schwere CC**

**Diagnose B69-1**

F01.0	Vaskuläre Demenz m akutem Beginn	G45.29	Mult u bilat Synd extrazer hirnersorg Aa, Verif Rückb nnb
F01.1	Multiinfarkt-Demenz	G45.42	Transient glob Amnes [amnest Epis], kompl Rückb in 1-24 h
F01.2	Subkortikale vaskuläre Demenz	G45.43	Transient glob Amnes [amnest Epis], kompl Rückb innh < 1 h
F01.3	Gemischte kortik u subkortik vaskuläre Demenz	G45.49	Transient glob Amnes [amnest Epis], Verif Rückb nnb
F01.8	Sonstige vaskuläre Demenz	G45.82	So zer transit ischäm u verw Synd, kompl Rückb innh 1-24 h
F01.9	Vaskuläre Demenz, nnbez	G45.83	So zer transit ischäm u verw Synd, kompl Rückb innh < 1 h
F03	Nnbez Demenz	G45.89	So zer transit ischäm u verw Synd, Verif Rückb nnb
F04	Org amnest Synd, n d Alkoh/and psychotr Subst bed	G45.92	Zer transit Ischämie, nnb, kompl Rückb innh 1-24 h
F06.8	So nb org psych Stör Schäd/FktStör Gehirn od körp KH	G45.93	Zer transit Ischämie, nnb, kompl Rückb innh < 1 h
F06.9	Nnb org psych Stör Schäd/FktStör Gehirn od körp KH	G45.99	Zer transit Ischämie, nnb, Verif Rückb nnb
F07.0	Organische Persönlichkeitsstörung	G93.80	Apallisches Syndrom
F07.1	Postenzephalitisches Syndrom	G93.88	Sonstige näher bezeichnete Krankheiten des Gehirns
F07.8	So org Pers-/VerhStör KH/Schäd/FktStör Gehirn körp KH	G93.9	KH Gehirn, nnbez
F09	Nnb organ od symptomat psychische Störung	G96.9	KH Zentralnervensystem, nnbez
F10.6	Psych u VerhaltStör d Alkohol, amnest Syndrom	G98	Sonst KH Nervensystem, aonkl
G30.0	Alzheimer-Krankheit mit frühem Beginn	I65.0	Verschluss u Stenose A. vertebralis
G30.1	Alzheimer-Krankheit mit spätem Beginn	I65.1	Verschluss u Stenose A. basilaris
G30.8	Sonstige Alzheimer-Krankheit	I65.2	Verschluss u Stenose A. carotis
G30.9	Alzheimer-Krankheit, nicht näher bezeichnet	I65.3	Verschl u Sten mehr/bds präzereb Aa
G31.0	Umschriebene Hirnatrophie	I65.8	Verschl u Sten sonst präzereb Aa
G45.02	A-vert-Synd m Bas-Sympt, kompl Rückbild innh 1-24 h	I65.9	Verschl u Sten nnb präzereb Aa
G45.03	A-vert-Synd m Bas-Sympt, kompl Rückbild innh < 1 h	I66.3	Verschluss u Stenose Aa. Cerebelli
G45.09	A-vert-Synd m Basil-Sympt, Verif Rückb nnb	I67.2	Zereb Atheroskl
G45.12	A-carot-int-Synd (halbs), kompl Rückbild innh 1-24 h	I67.80	Vasospasmen bei Subarachnoidalblutung
G45.13	A-carot-int-Synd (halbs), kompl Rückbild innh < 1 h	I67.88	Sonstige näher bezeichnete zerebrovaskuläre Krankheiten
G45.19	A-carot-int-Synd (halbs), Verif Rückb nnb	I67.9	Zerebrovaskuläre KH, nnbez
G45.22	Mult/bilat Synd extraz hirnersorg Aa, kompl Rückb innh 1-24 h	R54	Senilität
G45.23	Mult/bilat Synd extraz hirnersorg Aa, kompl Rückb innh < 1 h		

**Hauptdiagnose B69-2**

F01.0	Vaskuläre Demenz m akutem Beginn	F10.6	Psych u VerhaltStör d Alkohol, amnest Syndrom
F01.1	Multiinfarkt-Demenz	G30.0	Alzheimer-Krankheit mit frühem Beginn
F01.2	Subkortikale vaskuläre Demenz	G30.1	Alzheimer-Krankheit mit spätem Beginn
F01.3	Gemischte kortik u subkortik vaskuläre Demenz	G30.8	Sonstige Alzheimer-Krankheit
F01.8	Sonstige vaskuläre Demenz	G30.9	Alzheimer-Krankheit, nicht näher bezeichnet
F01.9	Vaskuläre Demenz, nnbez	G31.0	Umschriebene Hirnatrophie
F03	Nnbez Demenz	G93.80	Apallisches Syndrom
F04	Org amnest Synd, n d Alkoh/and psychotr Subst bed	G93.88	Sonstige näher bezeichnete Krankheiten des Gehirns
F06.8	So nb org psych Stör Schäd/FktStör Gehirn od körp KH	G93.9	KH Gehirn, nnbez
F06.9	Nnb org psych Stör Schäd/FktStör Gehirn od körp KH	G96.9	KH Zentralnervensystem, nnbez
F07.0	Organische Persönlichkeitsstörung	G98	Sonst KH Nervensystem, aonkl
F07.1	Postenzephalitisches Syndrom	I67.2	Zereb Atheroskl
F07.8	So org Pers-/VerhStör KH/Schäd/FktStör Gehirn körp KH	I67.80	Vasospasmen bei Subarachnoidalblutung
F09	Nnb organ od symptomat psychische Störung		

I67.88	Sonstige näher bezeichnete zerebrovaskuläre Krankheiten	R54	Senilität
I67.9	Zerebrovaskuläre KH, nnbez		

### Prozedur B69-3

89.13.10†↔ Neurolog Komplexbeh ak Schlaganf 24 - 72h

89.13.11†↔ Neurolog Komplexbeh ak Schlaganf über 72h

### Prozedur B69-4

89.13.11†↔ Neurolog Komplexbeh ak Schlaganf über 72h

### Prozedur B69-5

89.13.10†↔ Neurolog Komplexbeh ak Schlaganf 24 - 72h

## ADRG B70

### Apoplexie oder Delirium mit äußerst schweren CC

Hauptdiagnose in Tabelle B70-1 oder Hauptdiagnose in Tabelle B70-2 und PCCL > 3

#### DRG B70A

### Apoplexie mit neurologischer Komplexbehandlung des akuten Schlaganfalls, mehr als 72 Stunden

(Diagnose in Tabelle B70-3 oder Prozedur in Tabelle B70-4 und keine Hauptdiagnose in Tabelle B70-2) und Verweildauer > 1 Tag und mindestens eine Prozedur in Tabelle B70-5 oder Prozedur in Tabelle B70-6 und keine Hauptdiagnose in Tabelle B70-2 und Verweildauer > 1 Tag

#### DRG B70B

### Apoplexie mit neurologischer Komplexbehandlung des akuten Schlaganfalls bis 72 Stunden, mit intrakranieller Blutung oder mit systemischer Thrombolyse, mehr als ein Belegungstag

(Diagnose in Tabelle B70-3 oder Prozedur in Tabelle B70-4 und keine Hauptdiagnose in Tabelle B70-2) und Verweildauer > 1 Tag und Prozedur in Tabelle B70-7

#### DRG B70C

### Apoplexie ohne neurologische Komplexbehandlung des akuten Schlaganfalls, mit intrakranieller Blutung oder mit systemischer Thrombolyse, mehr als ein Belegungstag

(Diagnose in Tabelle B70-3 oder Prozedur in Tabelle B70-4 und keine Hauptdiagnose in Tabelle B70-2) und Verweildauer > 1 Tag

#### DRG B70D

### Apoplexie mit neurologischer Komplexbehandlung des akuten Schlaganfalls bis 72 Stunden, ohne intrakranielle Blutung, ohne systemische Thrombolyse, mehr als 1 Belegungstag

Prozedur in Tabelle B70-7 und keine Hauptdiagnose in Tabelle B70-2 und Verweildauer > 1 Tag

#### DRG B70E

### Apoplexie ohne neurologische Komplexbehandlung des akuten Schlaganfalls, ohne intrakranielle Blutung, ohne systemische Thrombolyse, mehr als 1 Belegungstag oder Delirium mit äußerst schweren CC

Verweildauer > 1 Tag oder Hauptdiagnose in Tabelle B70-2

#### DRG B70F

### Apoplexie mit neurologischer Komplexbehandlung des akuten Schlaganfalls, verstorben < 4 Tage nach Aufnahme

Verweildauer < 4 Tage und Verweildauer > 1 Tag und Entlassungsgrund ist gleich Verstorben und keine Hauptdiagnose in Tabelle B70-2 und mindestens eine Prozedur in Tabelle B70-8

#### DRG B70G

### Apoplexie ohne neurologische Komplexbehandlung des akuten Schlaganfalls, verstorben < 4 Tage nach Aufnahme

Verweildauer < 4 Tage und Verweildauer > 1 Tag und Entlassungsgrund ist gleich Verstorben und keine Hauptdiagnose in Tabelle B70-2

#### DRG B70H

### Apoplexie ohne neurologische Komplexbehandlung des akuten Schlaganfalls, ohne intrakranielle Blutung, ohne systemische Thrombolyse, 1 Belegungstag

**Hauptdiagnose B70-1**

G93.4	Enzephalopathie, nnbez	I62.02	Subdurale Blutung (nichttraumatisch): Chronisch
G96.8	Sonst nb KH Zentralnervensystem	I62.09	Subdurale Blutung (nichttraumatisch): Nicht näher bezeichnet
I60.0	SubarachBlutung, von Karotissiphon/-bifurkation ausgehend	I62.1	Nichttraumatische extradurale Blutung
I60.1	SubarachBlutung, von A cerebri media ausgehend	I62.9	Intrakranielle Blutung (nichttraumatisch), nnbez
I60.2	SubarachBlutung, von A communicans ant ausgehend	I63.0	Hirninfd Thromb präzereb Aa
I60.3	SubarachBlutung, von A communicans post ausgehend	I63.1	Hirninfd Embol präzereb Aa
I60.4	SubarachBlutung, von A basilaris ausgehend	I63.2	Hirninfd nnb Verschl/Sten präzereb Aa
I60.5	SubarachBlutung, von A vertebralis ausgehend	I63.3	Hirninfd Thromb zereb Aa
I60.6	SubarachBlutung, von sonst intrakran Aa ausgehend	I63.4	Hirninfd Embol zereb Aa
I60.7	SubarachBlutung, von nnbez intrakran A ausgehend	I63.5	Hirninfd nnb Verschl/Sten zereb Aa
I60.8	Sonstige Subarachnoidalblutung	I63.6	Hirninfd Thrombose Hirnvenen, nichteitrig
I60.9	Subarachnoidalblutung, nnbez	I63.8	Sonstiger Hirninfarkt
I61.0	Intrazereb Blutung Großhirnhemisphäre, subkortikal	I63.9	Hirninfd, nnbez
I61.1	Intrazereb Blutung Großhirnhemisphäre, kortikal	I64	Schlaganfall, nicht als Blutg od Infarkt bez
I61.2	Intrazereb Blutung Großhirnhemisphäre, nnbez	I66.0	Verschl u Stenose A. cerebri media
I61.3	Intrazerebrale Blutung Hirnstamm	I66.1	Verschl u Stenose A. cerebri anterior
I61.4	Intrazerebrale Blutung Kleinhirn	I66.2	Verschl u Stenose A. cerebri posterior
I61.5	Intrazerebrale intraventrikuläre Blutung	I66.4	Verschl u Sten mehr u bds zereb Aa
I61.6	Intrazerebrale Blutung an mehreren Lok	I66.8	Verschl u Sten sonst zereb A
I61.8	Sonstige intrazerebrale Blutung	I66.9	Verschl u Sten nnb zereb A
I61.9	Intrazerebrale Blutung, nnbez	I67.0	Dissektion zerebraler Arterien
I62.00	Subdurale Blutung (nichttraumatisch): Akut	I67.10	Zerebrales Aneurysma (erworben)
I62.01	Subdurale Blutung (nichttraumatisch): Subakut	I67.11	Zerebrale arteriovenöse Fistel (erworben)

**Hauptdiagnose B70-2**

F05.0	Delir oh Demenz	F06.3	Organische affektive Störungen
F05.1	Delir b Demenz	F06.4	Organische Angststörung
F05.8	Sonstige Formen Delir	F06.5	Organische dissoziative Störung
F05.9	Delir, nnbez	F06.6	Organische emotional labile [asthenische] Störung
F06.0	Organische Halluzinose	F06.7	Leichte kognitive Störung
F06.1	Organische katatonie Störung	F07.9	Nnb org Pers-/VerhStör KH/Schäd/FktStör Gehirn körp KH
F06.2	Organ wahnhaft [schizophreniforme] Störung	R41.0	Orientierungsstörung, nnbez

**Diagnose B70-3**

C79.3	Sekundäre BNB Gehirn u Hirnhäute	I60.7	SubarachBlutung, von nnbez intrakran A ausgehend
G40.2	Lokbez (fok) (part) idiop Epil/epil Synd m komplex fok Anf	I60.8	Sonstige Subarachnoidalblutung
G40.3	Generalisierte idiopath Epilepsie u epilept Synd	I60.9	Subarachnoidalblutung, nnbez
G40.4	Sonst generalisierte Epilepsie u epileptische Synd	I61.0	Intrazereb Blutung Großhirnhemisphäre, subkortikal
G40.5	Spezielle epileptische Syndrome	I61.1	Intrazereb Blutung Großhirnhemisphäre, kortikal
G40.6	Grand-mal-Anfälle, nnbez (m/oh Petit mal)	I61.2	Intrazereb Blutung Großhirnhemisphäre, nnbez
G41.0	Grand-mal-Status	I61.3	Intrazerebrale Blutung Hirnstamm
G41.2	Status epilepticus m komplexfokalen Anfällen	I61.4	Intrazerebrale Blutung Kleinhirn
I60.0	SubarachBlutung, von Karotissiphon/-bifurkation ausgehend	I61.5	Intrazerebrale intraventrikuläre Blutung
I60.1	SubarachBlutung, von A cerebri media ausgehend	I61.6	Intrazerebrale Blutung an mehreren Lok
I60.2	SubarachBlutung, von A communicans ant ausgehend	I61.8	Sonstige intrazerebrale Blutung
I60.3	SubarachBlutung, von A communicans post ausgehend	I61.9	Intrazerebrale Blutung, nnbez
I60.4	SubarachBlutung, von A basilaris ausgehend	I62.9	Intrakranielle Blutung (nichttraumatisch), nnbez
I60.5	SubarachBlutung, von A vertebralis ausgehend	I65.1	Verschl u Stenose A. basilaris
I60.6	SubarachBlutung, von sonst intrakran Aa ausgehend		

**Prozedur B70-4**

99.10†↔ Injektion oder Infusion von thrombolyt Substanz

**Prozedur B70-5**

89.13.11†↔ Neurolog Komplexbeh ak Schlaganf über 72h      XX.CH†↔ Kein spezifischer Kode im CHOP

**Prozedur B70-6**

89.13.11†↔ Neurolog Komplexbeh ak Schlaganf über 72h

**Prozedur B70-7**

89.13.10†↔ Neurolog Komplexbeh ak Schlaganf 24 - 72h

**Prozedur B70-8**

89.13.10†↔ Neurolog Komplexbeh ak Schlaganf 24 - 72h

89.13.11†↔ Neurolog Komplexbeh ak Schlaganf über 72h

**ADRG B71****Erkrankungen an Hirnnerven und peripheren Nerven**

Hauptdiagnose in Tabelle B71-1

**DRG B71A****Erkrankungen an Hirnnerven und peripheren Nerven mit komplexer Diagnose, mit äußerst schweren CC oder bei Para- / Tetraplegie mit äußerst schweren oder schweren CC**

Hauptdiagnose in Tabelle B71-2 und (PCCL &gt; 3 oder PCCL &gt; 2 und Diagnose in Tabelle B71-3)

**DRG B71B****Erkrankungen an Hirnnerven und peripheren Nerven mit komplexer Diagnose, mit schweren CC oder bei Para- / Tetraplegie oder ohne komplexe Diagnose, mit äußerst schweren oder schweren CC bei Para- / Tetraplegie**

Hauptdiagnose in Tabelle B71-2 und (PCCL &gt; 2 oder Diagnose in Tabelle B71-3) oder PCCL &gt; 2 und Diagnose in Tabelle B71-3

**DRG B71C****Erkrankungen an Hirnnerven und peripheren Nerven mit komplexer Diagnose, außer bei Para- / Tetraplegie, ohne schwere CC oder ohne komplexe Diagnose, mit äußerst schweren od. schweren CC außer bei Para- / Tetrapl. oder ohne schwere CC bei Para- / Tetrapl.**

Hauptdiagnose in Tabelle B71-2 oder PCCL &gt; 2 oder Diagnose in Tabelle B71-3

**DRG B71D****Erkrankungen an Hirnnerven und peripheren Nerven ohne komplexe Diagnose, ohne äußerst schwere oder schwere CC, außer bei Para- / Tetraplegie****Hauptdiagnose B71-1**

E10.40	Prim insabh DM [T-1-Diab] m neur Komplik, n entgl bez	G54.7	Phantomglied oh Schmerzen
E10.41	Prim insabh DM [T-1-Diab] m neur Komplik, entgl bez	G54.8	Sonst KH von Nervenwurzeln u Nervenplexus
E11.40	N prim insabh DM [T-2-Diab] m neurol Komplik, n entgl bez	G54.9	KH von Nervenwurzeln u Nervenplexus, nnbez
E11.41	N prim insabh DM [T-2-Diab] m neurol Komplik, entgl bez	G56.1	Sonstige Läsionen N. medianus
E12.40	DM iVm Fehl-/Mangelernähr m neurol Komplik, n entgl bez	G56.2	Läsion N. ulnaris
E12.41	DM iVm Fehl-/Mangelernähr m neurol Komplik, entgl bez	G56.3	Läsion N. radialis
E13.40	Sonst nb Diab mell m neur Komplik, n entgl bez	G56.4	Kausalgie
E13.41	Sonst nb Diab mell m neur Komplik, entgl bez	G56.8	Sonst Mononeuropathien obere Extremität
E14.40	Nnb Diab mell m neurol Komplik, n entgl bez	G56.9	Mononeuropathie obere Extremität, nnbez
E14.41	Nnb Diab mell m neurol Komplik, entgl bez	G57.0	Läsion N. ischiadicus
G50.0	Trigeminusneuralgie	G57.1	Meralgia paraesthetica
G50.1	Atypischer Gesichtsschmerz	G57.2	Läsion N. femoralis
G50.8	Sonstige KH N. trigeminus	G57.3	Läsion N. fibularis (peroneus) communis
G50.9	KH N. trigeminus, nnbez	G57.4	Läsion N. tibialis
G51.0	Fazialisparese	G57.5	Tarsaltunnel-Syndrom
G51.1	Entzündung Ganglion geniculi	G57.6	Läsion N. plantaris
G51.2	Melkersson-Rosenthal-Syndrom	G57.8	Sonstige Mononeuropathien untere Extremität
G51.3	Spasmus (hemi)facialis	G57.9	Mononeuropathie untere Extremität, nnbez
G51.4	Faziale Myokymie	G58.7	Mononeuritis multiplex
G51.8	Sonstige KH N. facialis	G58.8	Sonstige nb Mononeuropathien
G51.9	KH N. facialis, nnbez	G58.9	Mononeuropathie, nnbez
G52.0	KH Nn. olfactorii [I. Hirnnerv]	G60.0	Hereditäre sensomotorische Neuropathie
G52.1	KH N. glossopharyngeus [IX. Hirnnerv]	G60.2	Neuropathie in Verbindung m hereditärer Ataxie
G52.2	KH N. vagus [X. Hirnnerv]	G60.3	Idiopathische progressive Neuropathie
G52.3	KH N. hypoglossus [XII. Hirnnerv]	G60.8	Sonst hereditäre u idiopathische Neuropathien
G52.7	KH mehrerer Hirnnerven	G60.9	Hereditäre u idiopathische Neuropathie, nnbez
G52.8	KH sonstiger nb Hirnnerven	G61.0	Guillain-Barré-Syndrom
G52.9	KH Hirnnerv, nnbez	G61.1	Serumpolyneuropathie
G54.0	Läsionen Plexus brachialis	G61.8	Sonstige Polyneuritiden
G54.1	Läsionen Plexus lumbosacralis	G61.9	Polyneuritis, nnbez
G54.2	Läsionen Zervikalwurzeln, aonkl	G62.0	Arzneimittelinduzierte Polyneuropathie
G54.3	Läsionen Thorakalwurzeln, aonkl	G62.1	Alkohol-Polyneuropathie
G54.4	Läsionen Lumbosakralwurzeln, aonkl	G62.2	Polyneuropathie d sonstige toxische Agenzien
G54.5	Neuralgische Amyotrophie	G62.80	Critical-illness-Polyneuropath
G54.6	Phantomschmerz	G62.88	Sonst nb Polyneuropath



G62.9	Polyneuropathie, nnbez	S04.5	Verletzung N. facialis
G64	Sonstige KH peripheres Nervensystem	S04.7	Verletzung N. accessorius
G70.1	Toxische neuromuskuläre KH	S04.8	Verletzung sonstiger Hirnnerven
G70.8	Sonstige nb neuromuskuläre KH	S04.9	Verletzung nnbez Hirnnerv
G70.9	Neuromuskuläre KH, nnbez	S14.2	Verletzung Nervenwurzeln Halswirbelsäule
G83.40	Kompl Cauda- (equina-) Synd	S14.3	Verletzung Plexus brachialis
G83.41	Inkompl Cauda- (equina-) Synd	S14.4	Verletzung peripherer Nerven, Hals
G83.49	Cauda- (equina-) Synd, nnb	S14.5	Verletzung zervikaler sympathischer Nerven
G90.08	Sonst idiopath periph auton Neuropath	S14.6	Verletzung sonst+nnbez Nerven, Hals
G90.09	Idiop periph auton Neuropath, nnb	S24.2	Verletzung Nervenwurzeln Brustwirbelsäule
G90.2	Horner-Syndrom	S24.3	Verletzung peripherer Nerven Thorax
G90.40	Autonome Dysreflexie als hypertone Krisen	S24.4	Verletzung thorakaler sympathischer Nerven
G90.41	Autonome Dysreflexie als Schwitzattacken	S24.5	Verletzung sonstiger Nerven Thorax
G90.48	Sonstige autonome Dysreflexie	S24.6	Verletzung eines nnbez Nervs Thorax
G90.49	Autonome Dysreflexie, nicht näher bezeichnet	S34.2	Verletz von Nervenwurzeln Lendenwirbelsäule Kreuzbein
G90.8	Sonstige Krankheiten des autonomen Nervensystems	S34.4	Verletzung Plexus lumbosacralis
G90.9	KH autonomes Nervensystem, nnbez	S34.5	Verletz sympath Nerven Lendenw-/Kreuzbein-/Beckenreg
M21.33	Fallhand (erworben) Unterarm	S34.6	Verletz ein/mehr periph Nerv Abd LumbosakrGeg Becken
M21.50	Erw Klau-/Klumphand, erw Klau-/Klumpfuß, mehr Lok	S34.8	Verletz so+nnb Nerven i Höhe Abd LumbosakrGeg Becken
M21.54	Erworbene Klauenhand, Klumphand	S44.0	Verletzung N. ulnaris in Höhe Oberarm
M53.0	Zervikozephalisches Syndrom	S44.1	Verletzung N. medianus in Höhe Oberarm
M53.1	Zervikobrachial-Syndrom	S44.2	Verletzung N. radialis in Höhe Oberarm
M54.10	Radikulopathie, mehrere Lok WS	S44.3	Verletzung N. axillaris
M54.11	Radikulopathie, Okzipito-Atlanto-Axialbereich	S44.4	Verletzung N. musculocutaneus
M54.12	Radikulopathie, Zervikalbereich	S44.5	Verletzung sensibl Hautnerven in Höhe Schulter u Oberarm
M54.13	Radikulopathie, Zervikothorakalbereich	S44.7	Verletzung mehrerer Nerven in Höhe Schulter u Oberarm
M54.19	Radikulopathie, nnbez Lokalisation	S44.8	Verletzung sonstiger Nerven in Höhe Schulter u Oberarm
M79.20	Neuralgie u Neuritis, nnbez, mehrere Lok	S44.9	Verletzung nnb Nerv in Höhe Schulter u Oberarm
M79.21	Neuralgie u Neuritis, nnbez, Schulterregion	S54.0	Verletzung N. ulnaris, in Höhe Unterarm
M79.22	Neuralgie u Neuritis, nnbez, Oberarm	S54.1	Verletzung N. medianus, in Höhe Unterarm
M79.23	Neuralgie u Neuritis, nnbez, Unterarm	S54.2	Verletzung N. radialis, in Höhe Unterarm
M79.24	Neuralgie u Neuritis, nnbez, Hand	S54.3	Verletzung sensibler Hautnerven, in Höhe Unterarm
M79.25	Neuralgie u Neuritis, nnbez, Beckenregion/OS	S54.7	Verletzung mehrerer Nerven, in Höhe Unterarm
M79.26	Neuralgie u Neuritis, nnbez, Unterschenkel	S54.8	Verletzung sonst Nerven, in Höhe Unterarm
M79.27	Neuralgie u Neuritis, nnbez, Knöchel/Fuß	S54.9	Verletzung nnb Nerv, in Höhe Unterarm
M79.28	Neuralgie u Neuritis, nnbez, sonst Lokalisation	S74.0	Verletz N. ischiadicus, in Höhe Hüfte u Oberschenkel
M79.29	Neuralgie u Neuritis, nnbez, nnbez Lokalisationen	S74.1	Verletzung N. femoralis, in Höhe Hüfte u Oberschenkel
M89.00	Neurodystrophie [Algodystrophie], mehrere Lok	S74.2	Verletzung sensibler Hautnerven, in Höhe Hüfte u OS
M89.01	Neurodystrophie [Algodystrophie] Schulterregion	S74.7	Verletz mehrerer Nerven, in Höhe Hüfte u Oberschenkel
M89.02	Neurodystrophie [Algodystrophie] Oberarm	S74.8	Verletzung sonst Nerven, in Höhe Hüfte u Oberschenkel
M89.03	Neurodystrophie [Algodystrophie] Unterarm	S74.9	Verletzung nnb Nerv, in Höhe Hüfte u Oberschenkel
M89.04	Neurodystrophie [Algodystrophie] Hand	S84.0	Verletzung N tibialis in Höhe Unterschenkel
M89.05	Neurodystrophie [Algodystrophie] Becken/OS	S84.1	Verletzung N peroneus in Höhe Unterschenkel
M89.06	Neurodystrophie [Algodystrophie] Unterschenkel	S84.2	Verletzung sensibler Hautnerven in Höhe Unterschenkel
M89.07	Neurodystrophie [Algodystrophie] Knöchel/Fuß	S84.7	Verletzung mehr Nerven in Höhe Unterschenkel
M89.08	Neurodystrophie [Algodystrophie], sonst Lok	S84.8	Verletzung sonst Nerven in Höhe Unterschenkel
M89.09	Neurodystrophie [Algodystrophie], nnb Lok	S84.9	Verletzung nnb Nerv in Höhe Unterschenkel
P11.3	Geburtsverletzung N facialis [VII Hirnnerv]	S94.0	Verletzung N. plantaris lateralis
P11.4	Geburtsverletzung sonstige Hirnnerven	S94.1	Verletzung N. plantaris medialis
P14.0	Erb-Lähmung d Geburtsverletzung	S94.2	Verletzung N. peroneus prof in Höhe Knöchel Fuß
P14.1	Klumpke-Lähmung d Geburtsverletzung	S94.3	Verletzung sensibler Hautnerven in Höhe Knöchel Fuß
P14.2	Lähmung N phrenicus d Geburtsverletzung	S94.7	Verletzung mehr Nerven in Höhe Knöchel Fuß
P14.3	Sonst Geburtsverletzungen Plexus brachialis	S94.8	Verletzung sonst Nerven in Höhe Knöchel Fuß
P14.8	Geburtsverletzungen sonst Teile periph Nervensystem	S94.9	Verletzung nnb Nerv in Höhe Knöchel Fuß
P14.9	Geburtsverletzung peripheres Nervensystem, nnbez	T06.2	Verletzung Nerven m Bet mehr Körperregionen
S04.1	Verletzung N. oculomotorius	T09.4	Verletz nnb Nerven Nervenwurzeln u Plexus im Ber Rumpf
S04.2	Verletzung N. trochlearis	T11.3	Verletzung nnb Nerv obere Extremität, Höhe nnb
S04.3	Verletzung N. trigeminus	T13.3	Verletz nnb Nerv untere Extremität, Höhe nnbez
S04.4	Verletzung N. abducens	T14.4	Verletzung ein/mehr Nerven an nnb Körperregion

**Hauptdiagnose B71-2**

G61.0	Guillain-Barré-Syndrom	G83.41	Inkompl Cauda- (equina-) Synd
G61.8	Sonstige Polyneuritiden	G83.49	Cauda- (equina-) Synd, nnb
G83.40	Kompl Cauda- (equina-) Synd		

**Diagnose B71-3**

G82.00	Schlaff Parapares u Parapleg, akut kompl QSL ntraum	G82.02	Schlaff Parapares u Parapleg, chron kompl QSL
G82.01	Schlaff Parapares u Parapleg, akut inkompl QSL ntraum	G82.03	Schlaff Parapares u Parapleg, chron inkompl QSL

G82.09	Schlaff Parapares u Parapleg, nnb	G82.32	Schlaff Tetrapares u Tetrapleg, chron kompl QSL
G82.10	Spast Parapares u Parapleg, akut kompl QSL ntraum	G82.33	Schlaff Tetrapares u Tetrapleg, chron inkompl QSL
G82.11	Spast Parapares u Parapleg, akut inkompl QSL ntraum	G82.39	Schlaff Tetrapares u Tetrapleg, nnb
G82.12	Spast Parapares u Parapleg, chron kompl QSL	G82.40	Spast Tetrapares u Tetrapleg, akut kompl QSL ntraum
G82.13	Spast Parapares u Parapleg, chron inkompl QSL	G82.41	Spast Tetrapares u Tetrapleg, akut inkompl QSL ntraum
G82.19	Spast Parapares u Parapleg, nnb	G82.42	Spast Tetrapares u Tetrapleg, chron kompl QSL
G82.20	Parapares u Parapleg, nnb, akut kompl QSL ntraum Genese	G82.43	Spast Tetrapares u Tetrapleg, chron inkompl QSL
G82.21	Parapares u Parapleg, nnb, akut inkompl QSL ntraum	G82.49	Spast Tetrapares u Tetrapleg, nnb
G82.22	Parapares u Parapleg, nnb, chron kompl QSL	G82.50	Tetrapares u Tetrapleg, nnb, akut kompl QSL ntraum Genese
G82.23	Parapares u Parapleg, nnb, chron inkompl QSL	G82.51	Tetrapares u Tetrapleg, nnb, akut inkompl QSL ntraum
G82.29	Parapares u Parapleg, nnb	G82.52	Tetrapares u Tetrapleg, nnb, chron kompl QSL
G82.30	Schlaff Tetrapares u Tetrapleg, akut kompl QSL ntraum	G82.53	Tetrapares u Tetrapleg, nnb, chron inkompl QSL
G82.31	Schlaff Tetrapares u Tetrapleg, akut inkompl QSL ntraum	G82.59	Tetrapares u Tetrapleg, nnb

**ADRG B72****Infektion des Nervensystems außer Virusmeningitis**

Hauptdiagnose in Tabelle B72-1

**DRG B72A****Infektion des Nervensystems außer Virusmeningitis, Alter > 80 Jahre oder mit äußerst schweren oder schweren CC**

Alter &gt; 80 Jahre oder PCCL &gt; 2

**DRG B72B****Infektion des Nervensystems außer Virusmeningitis, Alter < 81 Jahre, ohne äußerst schwere oder schwere CC****Hauptdiagnose B72-1**

A06.6	Hirnabszess durch Amöben	A88.8	Sonstige nb Virusinfektionen des ZNS
A20.3	Pestmeningitis	A89	Virusinfektion des ZNS, nicht näher bezeichnet
A27.8	Sonstige Formen der Leptospirose	A92.2	Venezolanisches Pferdefieber
A32.1	Meningitis und Meningoenzephalitis durch Listerien	B00.4	Enzephalitis durch Herpesviren
A39.0	Meningokokkenmeningitis	B01.1	Varizellen-Enzephalitis
A50.4	Konnat spätaufret Neurosyphilis [Juv Neurosyph]	B02.0	Zoster-Enzephalitis
A52.1	Floride Neurosyphilis	B02.2	Zoster m Beteiligung anderer Abschnitte des Nervensystems
A52.2	Asymptomatische Neurosyphilis	B05.0	Masern, kompliziert durch Enzephalitis
A52.3	Neurosyphilis, nnbez	B06.0	Röteln mit neurologischen Komplikationen
A80.0	Akute paralytische Poliomyelitis durch Impfvirus	B26.2	Mumps-Enzephalitis
A80.1	Akute paralytische Poliomyelitis durch import Wildvirus	B37.5	Candida-Meningitis
A80.2	Akute paralytische Poliomyelitis d einheimisches Wildvirus	B38.4	Kokzidioidomykose der Meningen
A80.3	Sonst u nnbez akute paralytische Poliomyelitis	B45.1	Kryptokokkose des Gehirns
A80.9	Akute Poliomyelitis, nnbez	B46.1	Rhinozerebrale Mukormykose
A82.0	Wildtier-Tollwut	B50.0	Malaria tropica mit zerebralen Komplikationen
A82.1	Haustier-Tollwut	B58.2	Meningoenzephalitis durch Toxoplasmen
A82.9	Tollwut, nnbez	B69.0	Zystizerkose des Zentralnervensystems
A83.0	Japanische Enzephalitis	G00.0	Meningitis durch Haemophilus influenzae
A83.1	Westliche Pferdeenzephalitis [Western-Equine-Enzephalitis]	G00.1	Pneumokokkenmeningitis
A83.2	Östliche Pferdeenzephalitis [Eastern-Equine-Enzephalitis]	G00.2	Streptokokkenmeningitis
A83.3	St.-Louis-Enzephalitis	G00.3	Staphylokokkenmeningitis
A83.4	Australische Enzephalitis	G00.8	Sonstige bakterielle Meningitis
A83.5	Kalifornische Enzephalitis	G00.9	Bakterielle Meningitis, nnbez
A83.6	Rocio-Virusenzephalitis	G03.0	Nichteitrige Meningitis
A83.8	Sonst Virusenzephalitis, durch Moskitos übertragen	G03.1	Chronische Meningitis
A83.9	Virusenzephalitis, durch Moskitos übertragen, nnbez	G03.2	Benigne rezidiv Meningitis [Mollaret-Meningitis]
A84.0	Fernöstl Enzeph, durch Zecken übrtag [Russ Frühsom-Enz]	G03.8	Meningitis d sonstige nb Ursachen
A84.1	Mitteleuropäische Enzephalitis, durch Zecken übertragen	G03.9	Meningitis, nnbez
A84.8	Sonstige Virusenzephalitis, durch Zecken übertragen	G04.0	Akute disseminierte Enzephalitis
A84.9	Virusenzephalitis, durch Zecken übertragen, nnbez	G04.2	Bakt Meningoenzephalitis u Meningomyelitis, aonkl
A85.0	Enzephalitis durch Enteroviren	G04.8	Sonst Enzephalitis, Myelitis u Enzephalomyelitis
A85.1	Enzephalitis durch Adenoviren	G04.9	Enzephalitis, Myelitis u Enzephalomyelitis, nnbez
A85.2	Virusenzephalitis, durch Arthropoden übertragen, nnbez	G06.0	Intrakran Abszeß u intrakranielles Granulom
A85.8	Sonstige nb Virusenzephalitis	G06.1	Intraspinaler Abszeß u intraspinale Granulom
A86	Virusenzephalitis, nnbez	G06.2	Extraduraler u subduraler Abszeß, nnbez
A88.0	Fieber u Exanthem d Enterovirus [Boston-Exanthem]		

**ADRG B73 Virusmeningitis**

Hauptdiagnose in Tabelle B73-1

**DRG B73Z Virusmeningitis****Hauptdiagnose B73-1**

A87.0	Meningitis durch Enteroviren	B00.3	Meningitis durch Herpesviren
A87.1	Meningitis durch Adenoviren	B01.0	Varizellen-Meningitis
A87.2	Lymphozytäre Choriomeningitis	B02.1	Zoster-Meningitis
A87.8	Sonstige Virusmeningitis	B05.1	Masern, kompliziert durch Meningitis
A87.9	Virusmeningitis, nnbez	B26.1	Mumps-Meningitis

**ADRG B75 Fieberkrämpfe**

Hauptdiagnose in Tabelle B75-1

**DRG B75A Fieberkrämpfe, Alter < 1 Jahr**

Alter &lt; 1 Jahr

**DRG B75B Fieberkrämpfe, Alter > 0 Jahre****Hauptdiagnose B75-1**

R56.0	Fieberkrämpfe	R56.8	So+nnb Krämpfe
-------	---------------	-------	----------------

**ADRG B76 Anfälle**

Hauptdiagnose in Tabelle B76-1 oder Prozedur in Tabelle B76-5

**DRG B76A Anfälle, mehr als 1 Belegungstag, mit komplexer Diagnostik und Therapie**

Prozedur in Tabelle B76-5 und Verweildauer &gt; 1 Tag

**DRG B76B Anfälle, mehr als 1 Belegungstag, ohne komplexe Diagnostik und Therapie, mit äußerst schweren oder schweren CC, Alter < 3 J. oder mit komplexer Diagnose oder mit angeb. Fehlbildung**

Verweildauer > 1 Tag und PCCL > 2 und (Alter < 3 Jahre oder Diagnose in Tabelle B76-2 oder Nebendiagnose in Tabelle B76-3 oder PCCL > 3) oder Prozedur in Tabelle B76-6 und Verweildauer > 1 Tag und (Diagnose in Tabelle B76-2 oder Nebendiagnose in Tabelle B76-3)

**DRG B76C Anfälle, mehr als 1 Belegungstag, ohne komplexe Diagnostik und Therapie, mit schweren CC, Alter > 2 J. ohne komplexe Diagnose, ohne angeb. Fehlbildung**

Verweildauer &gt; 1 Tag und PCCL &gt; 2 oder Prozedur in Tabelle B76-6 und Verweildauer &gt; 1 Tag

**DRG B76D Anfälle, mit komplizierender oder komplexer Diagnose oder Alter < 6 Jahre**

Nebendiagnose in Tabelle B76-4 oder Alter &lt; 6 Jahre oder Diagnose in Tabelle B76-2

**DRG B76E Anfälle, ohne komplizierende oder komplexe Diagnose, Alter > 5 Jahre****Hauptdiagnose B76-1**

F07.2	Org Psychosyndrom nach Schädelhirntrauma	G40.08	So lokbez (fok) (part) idiop Epil/epil Synd m fok beg Anf
G25.3	Myoklonus	G40.09	Lokbez (fok) (part) idiop Epilep/epil Synd m fok beg Anf, nnb
G40.00	Pseudo-Lennox-Syndrom	G40.1	Lokbez (fok) (part) idiop Epilep/epil Synd m einf fok Anf
G40.01	CSWS	G40.2	Lokbez (fok) (part) idiop Epil/epil Synd m komplex fok Anf
G40.02	Benign psychomotor Epilep [terror fits]	G40.3	Generalisierte idiopath Epilepsie u epilept Synd

G40.4	Sonst generalisierte Epilepsie u epileptische Synd	G41.1	Petit-mal-Status
G40.5	Spezielle epileptische Syndrome	G41.2	Status epilepticus m komplexfokalen Anfällen
G40.6	Grand-mal-Anfälle, nnbez (m/oh Petit mal)	G41.8	Sonstiger Status epilepticus
G40.7	Petit-mal-Anfälle, nnbez, oh Grand-mal-Anfälle	G41.9	Status epilepticus, nnbez
G40.8	Sonstige Epilepsien	I67.7	Zerebrale Arteriitis, aonkl
G40.9	Epilepsie, nnbez	P90	Krämpfe b Neugeborenen
G41.0	Grand-mal-Status		

**Diagnose B76-2**

G41.0	Grand-mal-Status	G41.8	Sonstiger Status epilepticus
G41.1	Petit-mal-Status	G41.9	Status epilepticus, nnbez
G41.2	Status epilepticus m komplexfokalen Anfällen		

**Nebendiagnose B76-3**

Q00.0	Anenzephalie	Q04.9	Angeborene Fehlbildung Gehirn, nnbez
Q00.1	Kraniorhachischisis	Q05.0	Zervikale Spina bifida m Hydrozephalus
Q00.2	Inienzephalie	Q05.1	Thorakale Spina bifida m Hydrozephalus
Q01.0	Frontale Enzephalozele	Q05.2	Lumbale Spina bifida m Hydrozephalus
Q01.1	Nasofrontale Enzephalozele	Q05.3	Sakrale Spina bifida m Hydrozephalus
Q01.2	Okzipitale Enzephalozele	Q05.4	Nnbez Spina bifida m Hydrozephalus
Q01.8	Enzephalozele sonstiger Lokalisationen	Q05.5	Zervikale Spina bifida oh Hydrozephalus
Q01.9	Enzephalozele, nnbez	Q05.6	Thorakale Spina bifida oh Hydrozephalus
Q02	Mikrozephalie	Q05.7	Lumbale Spina bifida oh Hydrozephalus
Q03.0	Fehlbildungen Aquaeductus cerebri	Q05.8	Sakrale Spina bifida oh Hydrozephalus
Q03.1	Atresie Apertura mediana/Aperturae laterales 4. Ventrikel	Q05.9	Spina bifida, nnbez
Q03.8	Sonstiger angeborener Hydrozephalus	Q06.0	Amyelie
Q03.9	Angeborener Hydrozephalus, nnbez	Q06.1	Hypoplasie u Dysplasie Rückenmark
Q04.0	Angeborene Fehlbildungen Corpus callosum	Q06.2	Diastematomyelie
Q04.1	Arrhinenzephalie	Q06.3	Sonst angeborene Fehlbildungen Cauda equina
Q04.2	Holoprosenzephalie-Syndrom	Q06.4	Hydromyelie
Q04.3	Sonstige Reduktionsdeformitäten Gehirn	Q06.8	Sonst nb angeborene Fehlbildungen RM
Q04.4	Septooptische Dysplasie	Q06.9	Angeborene Fehlbildung Rückenmark, nnbez
Q04.5	Megalenzephalie	Q07.0	Arnold-Chiari-Syndrom
Q04.6	Angeborene Gehirnzysten	Q07.8	Sonst nb angeborene Fehlbildungen Nervensystem
Q04.8	Sonst nb angeborene Fehlbildungen Gehirn	Q07.9	Angeborene Fehlbildung Nervensystem, nnb

**Nebendiagnose B76-4**

G31.81	Mitochondriale Zytopathie	G31.88	Sonstige nb degenerative KH des Nervensystems
G31.82	Lewy-Körper-Demenz		

**Prozedur B76-5**

89.19†↔ Video- und radiotelemetr elektroenzephGraph Monit

**Prozedur B76-6**

XX.CH†↔ Kein spezifischer Kode im CHOP

**ADRG B77**

**Kopfschmerzen**

Hauptdiagnose in Tabelle B77-1

**DRG B77Z**

**Kopfschmerzen**

**Hauptdiagnose B77-1**

G43.0	Migräne oh Aura [Gewöhnliche Migräne]	G44.1	Vasomotorischer Kopfschmerz, aonkl
G43.1	Migräne m Aura [Klassische Migräne]	G44.2	Spannungskopfschmerz
G43.2	Status migraenosus	G44.3	Chronischer posttraumatischer Kopfschmerz
G43.3	Komplizierte Migräne	G44.4	Arzneimittelinduzierter Kopfschmerz, aonkl
G43.8	Sonstige Migräne	G44.8	Sonstige nb Kopfschmerzsyndrome
G43.9	Migräne, nnbez	G97.1	Sonst Reaktion auf Spinal- u Lumbalpunktion
G44.0	Cluster-Kopfschmerz	R51	Kopfschmerz



**ADRG B78 Intrakranielle Verletzung**

Hauptdiagnose in Tabelle B78-1

**DRG B78A Intrakranielle Verletzung, mit komplizierender Diagnose oder Alter < 1 Jahr**

Diagnose in Tabelle B78-2 oder Alter &lt; 1 Jahr

**DRG B78B Intrakranielle Verletzung, Alter > 0 Jahre, ohne komplizierende Diagnose****DRG B78C Intrakranielle Verletzung, 1 Belegungstag**

Verweildauer ist gleich 1 Tag

**Hauptdiagnose B78-1**

S06.1	Traumatisches Hirnödem	S06.33	Umschriebenes zerebrales Hämatom
S06.20	Diffuse Hirn- u Kleinhirnverletzung, nnbez	S06.34	Umschriebenes zerebellares Hämatom
S06.21	Diffuse Hirnkontusionen	S06.38	Sonst umschriebene Hirn-/Kleinhirnverletzungen
S06.22	Diffuse Kleinhirnkontusionen	S06.4	Epidurale Blutung
S06.23	Multiple intrazerebrale u zerebellare Hämatome	S06.5	Traumatische subdurale Blutung
S06.28	Sonstige diffuse Hirn-/Kleinhirnverletzungen	S06.6	Traumatische subarachnoidale Blutung
S06.30	Umschriebene Hirn-/Kleinhirnverletzung, nnb	S06.8	Sonstige intrakranielle Verletzungen
S06.31	Umschriebene Hirnkontusion	S06.9	Intrakranielle Verletzung, nnbez
S06.32	Umschriebene Kleinhirnkontusion		

**Diagnose B78-2**

S06.21	Diffuse Hirnkontusionen	S06.32	Umschriebene Kleinhirnkontusion
S06.22	Diffuse Kleinhirnkontusionen	S06.33	Umschriebenes zerebrales Hämatom
S06.23	Multiple intrazerebrale u zerebellare Hämatome	S06.34	Umschriebenes zerebellares Hämatom
S06.31	Umschriebene Hirnkontusion	S06.6	Traumatische subarachnoidale Blutung

**ADRG B79 Schädelfrakturen**

Hauptdiagnose in Tabelle B79-1

**DRG B79Z Schädelfrakturen****Hauptdiagnose B79-1**

P13.0	Fraktur Schädel d Geburtsverletzung	S02.8	Frakturen sonst Schädel- u Gesichtsschädelknochen
S02.0	Schädeldachfraktur	S02.9	Fraktur Schädel- u Gesichtsschädelknochen, Teil nnb
S02.1	Schädelbasisfraktur	T02.00	Frakturen m Bet von Kopf u Hals, geschlossen od onA
S02.3	Fraktur Orbitaboden	T02.01	Frakturen m Beteiligung von Kopf u Hals, offen
S02.7	Multiple Frakturen Schädel- u Gesichtsschädelknochen		

**ADRG B80 Andere Kopfverletzungen**

Hauptdiagnose in Tabelle B80-1

**DRG B80Z Andere Kopfverletzungen****Hauptdiagnose B80-1**

S06.0	Gehirnerschütterung	Z03.3	Beobachtung b Verdacht auf neurologische KH
S09.9	Nnbez Verletzung Kopf		

**ADRG B81****Andere Erkrankungen des Nervensystems**

Hauptdiagnose in Tabelle B81-1

**DRG B81A****Andere Erkrankungen des Nervensystems mit komplexer Diagnose**

Hauptdiagnose in Tabelle B81-2

**DRG B81B****Andere Erkrankungen des Nervensystems ohne komplexe Diagnose****Hauptdiagnose B81-1**

A88.1	Epidemischer Schwindel	G83.9	Lähmungssyndrom, nnbez
D18.02	Hämangiom, intrakraniell	G90.1	Familiäre Dysautonomie [Riley-Day-Syndrom]
F70.0	Leichte Intelligenzminderung: Keine od geringfügig VerhaltStör	G92	Toxische Enzephalopathie
F70.1	Leichte Intelligenzmind: Deutl VerhaltStör, Beob/ Beh erford	G93.0	Hirnzysten
F70.8	Leichte Intelligenzminderung: Sonstige Verhaltensstörung	G93.2	Benigne intrakranielle Hypertension [Pseudotumor cerebri]
F70.9	Leichte Intelligenzminderung: Oh Angabe Verhaltensstörung	G93.7	Reye-Syndrom
F71.0	Mittelgradige Intelligenzmind: Keine od geringfügig VerhaltStör	G96.0	Austritt von Liquor cerebrospinalis
F71.1	Mittelgr Intelligenzmind: Deutl VerhaltStör, Beob/ Beh erford	G96.1	KH Meningen, aonkl
F71.8	Mittelgradige Intelligenzminderung: Sonst Verhaltensstörung	G97.0	Austritt von Liquor cerebrospinalis nach LP
F71.9	Mittelgradige Intelligenzminderung: Oh Angabe VerhaltStör	G97.2	Intrakran Druckminderung nach ventrikulärem Shunt
F72.0	Schwere Intelligenzmind: Keine od geringfügige VerhaltStör	G97.80	Postoperative Liquorfistel
F72.1	Schwere Intelligenzmind: Deutl VerhaltStör, Beob/ Beh erf	G97.88	Sonst KH Nervensystem nach med Maßnahmen
F72.8	Schwere Intelligenzminderung: Sonstige Verhaltensstörung	G97.9	KH Nervensystem nach med Maßnahme, nnbez
F72.9	Schwere Intelligenzminderung: Oh Ang Verhaltensstörung	H47.1	Stauungspapille, nnbez
F73.0	Schwerste Intelligenzmind: Keine od geringfügig VerhaltStör	H47.4	Affektionen Chiasma opticum
F73.1	Schwerste Intelligenzmind: Deutl VerhaltStör, Beob/Beh erf	H47.5	Affektionen sonstige Teile Sehbahn
F73.8	Schwerste Intelligenzminderung: Sonst Verhaltensstörung	H47.6	Affektionen Sehrinde
F73.9	Schwerste Intelligenzminderung: Oh Ang Verhaltensstörung	H47.7	Affektion Sehbahn, nnbez
F74.0	Dissoziierte Intelligenz: Keine od geringfügige VerhaltStör	H51.2	Internukleäre Ophthalmoplegie
F74.1	Dissoziierte Intelligenz: Deutl VerhaltStör, Beob/ Beh erford	I67.5	Moyamoya-Syndrom
F74.8	Dissoziierte Intelligenz: Sonstige Verhaltensstörung	I67.6	Nichteitrige Thrombose intrakranielles Venensyst
F74.9	Dissoziierte Intelligenz: Oh Angabe einer Verhaltensstörung	P21.0	Schwere Asphyxie unter Geburt
F78.0	Andere Intelligenzmind: Keine oder geringfügige VerhaltStör	P21.1	Leichte od mäßige Asphyxie unter Geburt
F78.1	Andere Intelligenzmind: Deutl VerhaltStör, Beob/ Beh erford	P21.9	Asphyxie unter Geburt, nnbez
F78.8	Andere Intelligenzminderung: Sonstige Verhaltensstörung	P91.3	Zerebrale Übererregbarkeit Neugeborenes
F78.9	Andere Intelligenzminderung: Oh Angabe Verhaltensstörung	P94.2	Angeborene Muskelhypotonie
F79.0	Nnbez Intelligenzminderung: Keine od geringfügig VerhaltStör	Q00.0	Anenzephalie
F79.1	Nnbez Intelligenzmind: Deutl VerhaltStör, Beob/ Beh erford	Q00.1	Kraniorrhachischisis
F79.8	Nnbez Intelligenzminderung: Sonstige Verhaltensstörung	Q00.2	Inienzephalie
F79.9	Nnbez Intelligenzminderung: Oh Angabe Verhaltensstörung	Q01.0	Frontale Enzephalozele
F95.0	Vorübergehende Ticstörung	Q01.1	Nasofrontale Enzephalozele
F95.1	Chronische motorische od vokale Ticstörung	Q01.2	Okzipitale Enzephalozele
F95.2	Komb vokal multiple motor Ticstörung [Tourette-Syndr]	Q01.8	Enzephalozele sonstiger Lokalisationen
F95.8	Sonstige Ticstörungen	Q01.9	Enzephalozele, nnbez
F95.9	Ticstörung, nnbez	Q02	Mikrozephalie
F98.5	Stottern [Stammeln]	Q03.0	Fehlbildungen Aquaeductus cerebri
F98.6	Poltern	Q03.1	Atresie Apertura mediana/Apertura laterales 4. Ventrikel
G08	Intrakran u intraspinal Phlebitis u Thrombophlebitis	Q03.8	Sonstiger angeborener Hydrozephalus
G24.3	Torticollis spasticus	Q03.9	Angeborener Hydrozephalus, nnbez
G24.4	Idiopathische orofaziale Dystonie	Q04.0	Angeborene Fehlbildungen Corpus callosum
G24.8	Sonstige Dystonie	Q04.1	Arrhinenzephalie
G24.9	Dystonie, nnbez	Q04.2	Holoprosenzephalie-Syndrom
G25.0	Essentieller Tremor	Q04.3	Sonstige Reduktionsdeformitäten Gehirn
G25.1	Arzneimittelinduzierter Tremor	Q04.4	Septooptische Dysplasie
G25.2	Sonstige nb Tremorformen	Q04.5	Megalenzephalie
G25.6	AM-induzierte Tics u sonst Tics organ Ursprung	Q04.6	Angeborene Gehirnzysten
G47.4	Narkolepsie u Kataplexie	Q04.8	Sonst nb angeborene Fehlbildungen Gehirn
G60.1	Refsum-Krankheit	Q04.9	Angeborene Fehlbildung Gehirn, nnbez
G71.1	Myotone Syndrome	Q05.0	Zervikale Spina bifida m Hydrozephalus
G72.0	Arzneimittelinduzierte Myopathie	Q05.1	Thorakale Spina bifida m Hydrozephalus
G72.1	Alkoholmyopathie	Q05.2	Lumbale Spina bifida m Hydrozephalus
G72.2	Myopathie d sonstige toxische Agenzien	Q05.3	Sakrale Spina bifida m Hydrozephalus
G72.9	Myopathie, nnbez	Q05.4	Nnbez Spina bifida m Hydrozephalus
G83.1	Monopares u Monopleg unt Extrem	Q05.5	Zervikale Spina bifida oh Hydrozephalus
G83.2	Monopares u Monopleg ob Extrem	Q05.6	Thorakale Spina bifida oh Hydrozephalus
G83.3	Monopares u Monopleg, nnb	Q05.7	Lumbale Spina bifida oh Hydrozephalus

Q05.8	Sakrale Spina bifida oh Hydrozephalus	Q93.8	Sonstige Deletionen Autosomen
Q05.9	Spina bifida, nnbez	Q93.9	Deletion Autosomen, nnbez
Q06.0	Amyelie	R06.80	Ak lebensbedr Ereignis i SäuglAlter
Q06.1	Hypoplasie u Dysplasie Rückenmark	R20.0	Anästhesie Haut
Q06.2	Diastematomyelie	R20.1	Hypästhesie Haut
Q06.3	Sonst angeborene Fehlbildungen Cauda equina	R20.2	Parästhesie Haut
Q06.4	Hydromyelie	R20.3	Hyperästhesie Haut
Q06.8	Sonst nb angeborene Fehlbildungen RM	R20.8	So+nnb Sensibilitätsstörungen Haut
Q06.9	Angeborene Fehlbildung Rückenmark, nnbez	R25.0	Abnorme Kopfbewegungen
Q07.0	Arnold-Chiari-Syndrom	R25.1	Tremor, nnbez
Q07.8	Sonst nb angeborene Fehlbildungen Nervensystem	R25.3	Faszikulation
Q07.9	Angeborene Fehlbildung Nervensystem, nnb	R25.8	So+nnb abnorme unwillkürliche Bewegungen
Q28.00	Angeborenes art-ven Aneurysma der präzerebr Gefäße	R26.0	Ataktischer Gang
Q28.01	Angeborene arteriovenöse Fistel der präzerebralen Gefäße	R26.1	Paretischer Gang
Q28.08	Sonst angeborene art-ven Fehlbildg d präzerebralen Gefäße	R26.8	So+nnb Störungen Gang u Mobilität
Q28.09	Angeborene art-ven Fehlbildg d präzerebr Gefäße, nnbez	R27.0	Ataxie, nnbez
Q28.10	Angeborenes Aneurysma der präzerebralen Gefäße	R27.8	So+nnb Koordinationsstörungen
Q28.11	Angeborene Fistel der präzerebralen Gefäße	R29.1	Meningismus
Q28.18	Sonst angeborene Fehlbildg d präzerebralen Gefäße	R29.2	Abnorme Reflexe
Q28.19	Angeborene Fehlbildg d präzerebralen Gefäße, nnbez	R29.3	Abnorme Körperhaltung
Q28.20	Angeborenes art-ven Aneurysma d zerebralen Gefäße	R29.5	Neurologischer Neglect
Q28.21	Angeborene arteriovenöse Fistel der zerebralen Gefäße	R29.6	Sturzneigung, anderenorts nicht klassifiziert
Q28.28	Sonst angeborene art-ven Fehlbildg d zerebralen Gefäße	R29.8	Sonst u nnbez Sympt NS u Musk-Skelett-Syst
Q28.29	Angeborene art-ven Fehlbildg d zerebr Gefäße, nnbez	R43.0	Anosmie
Q28.30	Angeborenes Aneurysma der zerebralen Gefäße	R43.1	Parosmie
Q28.31	Angeborene Fistel der zerebralen Gefäße	R43.2	Parageusie
Q28.38	Sonstige angeborene Fehlbildungen der zerebralen Gefäße	R43.8	So+nnb Störung Geruchs-/Geschmackssinn
Q28.39	Angeborene Fehlbildg d zerebr Gefäße, nnbez	R47.0	Dysphasie u Aphasie
Q76.0	Spina bifida occulta	R47.1	Dysarthrie u Anarthrie
Q85.0	Neurofibromatose (nicht bösartig)	R47.8	So+nnb Sprech-/Sprachstörungen
Q85.1	Tuberöse (Hirn-) Sklerose	R83.0	Abnorme Liquorbefunde, abnormer Enzymwert
Q90.0	Trisomie 21, meiotische Non-disjunction	R83.1	Abnorme Liquorbefunde, abnormer Hormonwert
Q90.1	Trisomie 21, Mosaik (mitotische Non-disjunction)	R83.2	Abn Wert so Drogen/AM/biolog aktive Subst Liquor
Q90.2	Trisomie 21, Translokation	R83.3	Abnormer Wert Subst vorwieg nichtmed Herkunft Liquor
Q90.9	Down-Syndrom, nnbez	R83.4	Abn Liquorbefunde, abnorme immunologische Befunde
Q91.0	Trisomie 18, meiotische Non-disjunction	R83.5	Abn Liquorbefunde, abnorme mikrobiologische Befunde
Q91.1	Trisomie 18, Mosaik (mitotische Non-disjunction)	R83.6	Abn Liquorbefunde, abnorme zytologische Befunde
Q91.2	Trisomie 18, Translokation	R83.7	Abn Liquorbefunde, abnorme histologische Befunde
Q91.3	Edwards-Syndrom, nnbez	R83.8	Abn Liquorbefunde, sonst abnorme Befunde
Q91.4	Trisomie 13, meiotische Non-disjunction	R83.9	Abn Liquorbefunde, nnbez abnormer Befund
Q91.5	Trisomie 13, Mosaik (mitotische Non-disjunction)	R90.0	Intrakranielle Raumforderung
Q91.6	Trisomie 13, Translokation	R90.8	Sonst abnorme Bef bildgebende Diagnostik ZNS
Q91.7	Patau-Syndrom, nnbez	R93.0	Abnorme Bef bildgeb Diagnostik Schädel/Kopf, aonkl
Q93.0	Vollständige Monosomie, meiotische Non-disjunction	R94.0	Abnorme Ergebnisse von Fktprüfungen ZNS
Q93.1	Vollst Monosomie, Mosaik (mitotische Non-disjunction)	R94.1	Abnorme Ergebn FktPrüf periph Nervensyst/Sinnesorgane
Q93.2	Ringchromosomen u dizentrische Chromosomen	R95	Plötzlicher Kindstod
Q93.3	Deletion kurzer Arm Chromosom 4	S04.0	Sehnerv- u Sehbahnenverletzung
Q93.4	Deletion kurzer Arm Chromosom 5	T85.0	Mechan Komplik durch ventrikulären, intrakraniellen Shunt
Q93.5	Sonstige Deletionen Chromosomenteil	T85.1	Mechan Komplik durch implant elektr Stimulator Nervensyst
Q93.6	Deletionen, nur in Prometaphase sichtbar	T85.81	Sonst Komplik durch interne Proth/Implant/Transplant im NS
Q93.7	Deletionen m so komplexen Rearrangements		

**Hauptdiagnose B81-2**

G08	Intrakran u intraspinal Phlebitis u Thrombophlebitis	Q04.3	Sonstige Reduktionsdeformitäten Gehirn
I67.5	Moyamoya-Syndrom	Q04.6	Angeborene Gehirnzysten
I67.6	Nichteitrige Thrombose intrakranielles Venensystem	Q04.8	Sonst nb angeborene Fehlbildungen Gehirn
Q03.1	Atresie Apertura mediana/Apertura laterales 4. Ventrikel	Q04.9	Angeborene Fehlbildung Gehirn, nnbez
Q04.0	Angeborene Fehlbildungen Corpus callosum		

**ADRG B82****Andere Erkrankungen an peripheren Nerven**

Hauptdiagnose in Tabelle B82-1

**DRG B82Z****Andere Erkrankungen an peripheren Nerven**

### Hauptdiagnose B82-1

G56.0	Karpaltunnel-Syndrom	S64.3	Verletzung Nn. digitales, Daumen
G58.0	Interkostalneuropathie	S64.4	Verletzung Nn. digitales, sonstige Finger
S64.0	Verletzung N. ulnaris, in Höhe Handgelenk u Hand	S64.7	Verletzung mehrerer Nerven, in Höhe Handgelenk u Hand
S64.1	Verletzung N. medianus, in Höhe Handgelenk u Hand	S64.8	Verletzung sonst Nerven, in Höhe Handgelenk u Hand
S64.2	Verletzung N. radialis, in Höhe Handgelenk u Hand	S64.9	Verletzung nnb Nerv, in Höhe Handgelenk u Hand

#### ADRG B84

### Vaskuläre Myelopathien

Hauptdiagnose in Tabelle B84-1

#### DRG B84Z

### Vaskuläre Myelopathien

### Hauptdiagnose B84-1

G95.1	Vaskuläre Myelopathien
-------	------------------------

#### ADRG B85

### Degenerative Krankheiten des Nervensystems oder zerebrale Lähmungen

Hauptdiagnose in Tabelle B85-1

#### DRG B85A

### Degenerative Krankheiten des Nervensystems mit hochkomplexer Diagnose oder mit äußerst schweren oder schweren CC, mit komplexer Diagnose

(Hauptdiagnose in Tabelle B85-2 und PCCL > 2 oder Hauptdiagnose in Tabelle B85-3) und Hauptdiagnose in Tabelle B85-4

#### DRG B85B

### Degenerative Krankheiten des Nervensystems mit äußerst schweren oder schweren CC, ohne komplexe Diagnose, ohne hochkomplexe Diagnose

Hauptdiagnose in Tabelle B85-2 und PCCL > 2 oder Hauptdiagnose in Tabelle B85-3

#### DRG B85C

### Degenerative Krankheiten des Nervensystems ohne hochkomplexe Diagnose, ohne äußerst schwere oder schwere CC, mit komplexer Diagnose oder zerebrale Lähmungen

Hauptdiagnose in Tabelle B85-5

#### DRG B85D

### Degenerative Krankheiten des Nervensystems ohne hochkomplexe Diagnose, ohne äußerst schwere oder schwere CC, ohne komplexe Diagnose

### Diagnose B85-1

A81.0	Creutzfeldt-Jakob-Krankheit	G25.5	Sonstige Chorea
A81.1	Subakute sklerosierende Panenzephalitis	G25.8	Sonst nb extrapyramidale KH u Bewegungsstörung
A81.2	Progressive multifokale Leukenzephalopathie	G25.9	Extrapyramidale KH od Bewegungsstörung, nnbez
A81.8	Sonstige atypische Virus-Infektionen des ZNS	G31.2	Degeneration des Nervensystems durch Alkohol
A81.9	Atypische Virus-Infektion des ZNS, nnbez	G31.81	Mitochondriale Zytopathie
E75.0	GM2-Gangliosidose	G31.82	Lewy-Körper-Demenz
E75.1	Sonstige Gangliosidosen	G31.88	Sonstige nb degenerative KH des Nervensystems
E75.2	Sonstige Sphingolipidosen	G31.9	Degenerative KH des Nervensystems, nnbez
E75.4	Neuronale Zeroidlipofuszinose	G70.0	Myasthenia gravis
F84.2	Rett-Syndrom	G70.2	Angeb od entwicklungsbedingte Myasthenie
G10	Chorea Huntington	G71.0	Muskeldystrophie
G12.0	Infant spin Muskelatrophie, Typ I [Werdnig-Hoffm]	G71.2	Angeborene Myopathien
G12.1	Sonstige vererbte spinale Muskelatrophie	G71.3	Mitochondriale Myopathie, aonkl
G12.2	Motoneuron-Krankheit	G71.8	Sonstige primäre Myopathien
G12.8	Sonst spinale Muskelatrophien u verwandt Syndrome	G71.9	Primäre Myopathie, nnbez
G12.9	Spinale Muskelatrophie, nnbez	G72.3	Periodische Lähmung
G23.2	Striatonigrale Degeneration	G72.4	Entzündl Myopath, aonkl
G24.0	Arzneimittelinduzierte Dystonie	G72.80	Critical-illness-Myopath
G24.1	Idiopathische familiäre Dystonie	G72.88	Sonst nb Myopath
G24.2	Idiopathische nichtfamiliäre Dystonie	G80.0	Spastische tetraplegische Zerebralparese
G25.4	Arzneimittelinduzierte Chorea	G80.1	Spastische diplegische Zerebralparese





G80.2	Infantile hemiplegische Zerebralparese
G80.3	Dyskinetische Zerebralparese
G80.4	Ataktische Zerebralparese
G80.8	Sonstige infantile Zerebralparese
G80.9	Infantile Zerebralparese, nnbez
G81.0	Schlaff Hemipares u Hemipleg
G81.1	Spast Hemipares u Hemipleg
G81.9	Hemipares u Hemipleg, nnb
G83.0	Dipares u Dipleg ob Extrem
G83.80	Locked-in-Syndrom
G83.88	Sonstige näher bezeichnete Lähmungssyndrome
G90.3	Multisystem-Atrophie

**Hauptdiagnose B85-2**

A81.0	Creutzfeldt-Jakob-Krankheit
A81.1	Subakute sklerosierende Panenzephalitis
A81.2	Progressive multifokale Leukenzephalopathie
A81.8	Sonstige atypische Virus-Infektionen des ZNS
A81.9	Atypische Virus-Infektion des ZNS, nnbez
E75.0	GM2-Gangliosidose
E75.1	Sonstige Gangliosidosen
E75.2	Sonstige Sphingolipidosen
E75.4	Neuronale Zeroidlipofuszinose
F84.2	Rett-Syndrom
G10	Chorea Huntington
G12.0	Infant spin Muskelatrophie, Typ I [Werdnig-Hoffm]
G12.1	Sonstige vererbte spinale Muskelatrophie
G12.2	Motoneuron-Krankheit
G12.8	Sonst spinale Muskelatrophien u verwandt Syndrome
G12.9	Spinale Muskelatrophie, nnbez
G23.2	Striatonigrale Degeneration
G24.0	Arzneimittelinduzierte Dystonie
G24.1	Idiopathische familiäre Dystonie
G24.2	Idiopathische nichtfamiliäre Dystonie
G25.4	Arzneimittelinduzierte Chorea
G25.5	Sonstige Chorea
G25.8	Sonst nb extrapyramidale KH u Bewegungsstörung
G25.9	Extrapyramidale KH od Bewegungsstörung, nnbez
G31.2	Degeneration des Nervensystems durch Alkohol
G31.81	Mitochondriale Zytopathie
G31.82	Lewy-Körper-Demenz
G31.88	Sonstige nb degenerative KH des Nervensystems
G31.9	Degenerative KH des Nervensystems, nnbez

**Hauptdiagnose B85-3**

A81.0	Creutzfeldt-Jakob-Krankheit
-------	-----------------------------

G91.0	Hydrocephalus communicans
G91.1	Hydrocephalus occlusus
G91.20	Idiop Normaldruckhydroz
G91.21	Sek Normaldruckhydroz
G91.29	Normaldruckhydrozeph, nnb
G91.3	Posttraumatischer Hydrozephalus, nnbez
G91.8	Sonstiger Hydrozephalus
G91.9	Hydrozephalus, nnbez
G93.1	Anoxische Hirnschädigung, aonkl
G95.0	Syringomyelie u Syringobulbie
I67.3	Progressive subkortik vaskul Enzephalopathie
P94.0	Transitorische Myasthenia gravis b Neugeborenen

G70.0	Myasthenia gravis
G70.2	Angeb od entwicklungsbedingte Myasthenie
G71.0	Muskeldystrophie
G71.2	Angeborene Myopathien
G71.3	Mitochondriale Myopathie, aonkl
G71.8	Sonstige primäre Myopathien
G71.9	Primäre Myopathie, nnbez
G72.3	Periodische Lähmung
G72.4	Entzündl Myopath, aonkl
G72.80	Critical-illness-Myopath
G72.88	Sonst nb Myopath
G81.0	Schlaff Hemipares u Hemipleg
G81.1	Spast Hemipares u Hemipleg
G81.9	Hemipares u Hemipleg, nnb
G83.80	Locked-in-Syndrom
G83.88	Sonstige näher bezeichnete Lähmungssyndrome
G90.3	Multisystem-Atrophie
G91.0	Hydrocephalus communicans
G91.1	Hydrocephalus occlusus
G91.20	Idiop Normaldruckhydroz
G91.21	Sek Normaldruckhydroz
G91.29	Normaldruckhydrozeph, nnb
G91.3	Posttraumatischer Hydrozephalus, nnbez
G91.8	Sonstiger Hydrozephalus
G91.9	Hydrozephalus, nnbez
G93.1	Anoxische Hirnschädigung, aonkl
G95.0	Syringomyelie u Syringobulbie
I67.3	Progressive subkortik vaskul Enzephalopathie
P94.0	Transitorische Myasthenia gravis b Neugeborenen

**Hauptdiagnose B85-4**

A81.0	Creutzfeldt-Jakob-Krankheit
A81.1	Subakute sklerosierende Panenzephalitis
E75.2	Sonstige Sphingolipidosen
G23.2	Striatonigrale Degeneration

G23.2	Striatonigrale Degeneration
-------	-----------------------------

G31.81	Mitochondriale Zytopathie
G31.82	Lewy-Körper-Demenz
G31.88	Sonstige nb degenerative KH des Nervensystems
G70.0	Myasthenia gravis

**Diagnose B85-5**

A81.0	Creutzfeldt-Jakob-Krankheit
A81.1	Subakute sklerosierende Panenzephalitis
E75.2	Sonstige Sphingolipidosen
G23.2	Striatonigrale Degeneration
G31.81	Mitochondriale Zytopathie
G31.82	Lewy-Körper-Demenz
G31.88	Sonstige nb degenerative KH des Nervensystems
G70.0	Myasthenia gravis

G80.0	Spastische tetraplegische Zerebralparese
G80.1	Spastische diplegische Zerebralparese
G80.2	Infantile hemiplegische Zerebralparese
G80.3	Dyskinetische Zerebralparese
G80.4	Ataktische Zerebralparese
G80.8	Sonstige infantile Zerebralparese
G80.9	Infantile Zerebralparese, nnbez
G83.0	Dipares u Dipleg ob Extrem

**ADRG B86**

**Rückenmarkskompression, nicht näher bezeichnet und Krankheit des Rückenmarkes, nicht näher bezeichnet**

Hauptdiagnose in Tabelle B86-1

**DRG B86Z**

**Rückenmarkskompression, nicht näher bezeichnet und Krankheit des Rückenmarkes, nicht näher bezeichnet**

**Hauptdiagnose B86-1**

G95.2 Rückenmarkskompression, nnbez

G95.9 KH Rückenmark, nnbez

**ADRGs 901, 902**

**OR-Prozeduren ohne Bezug**

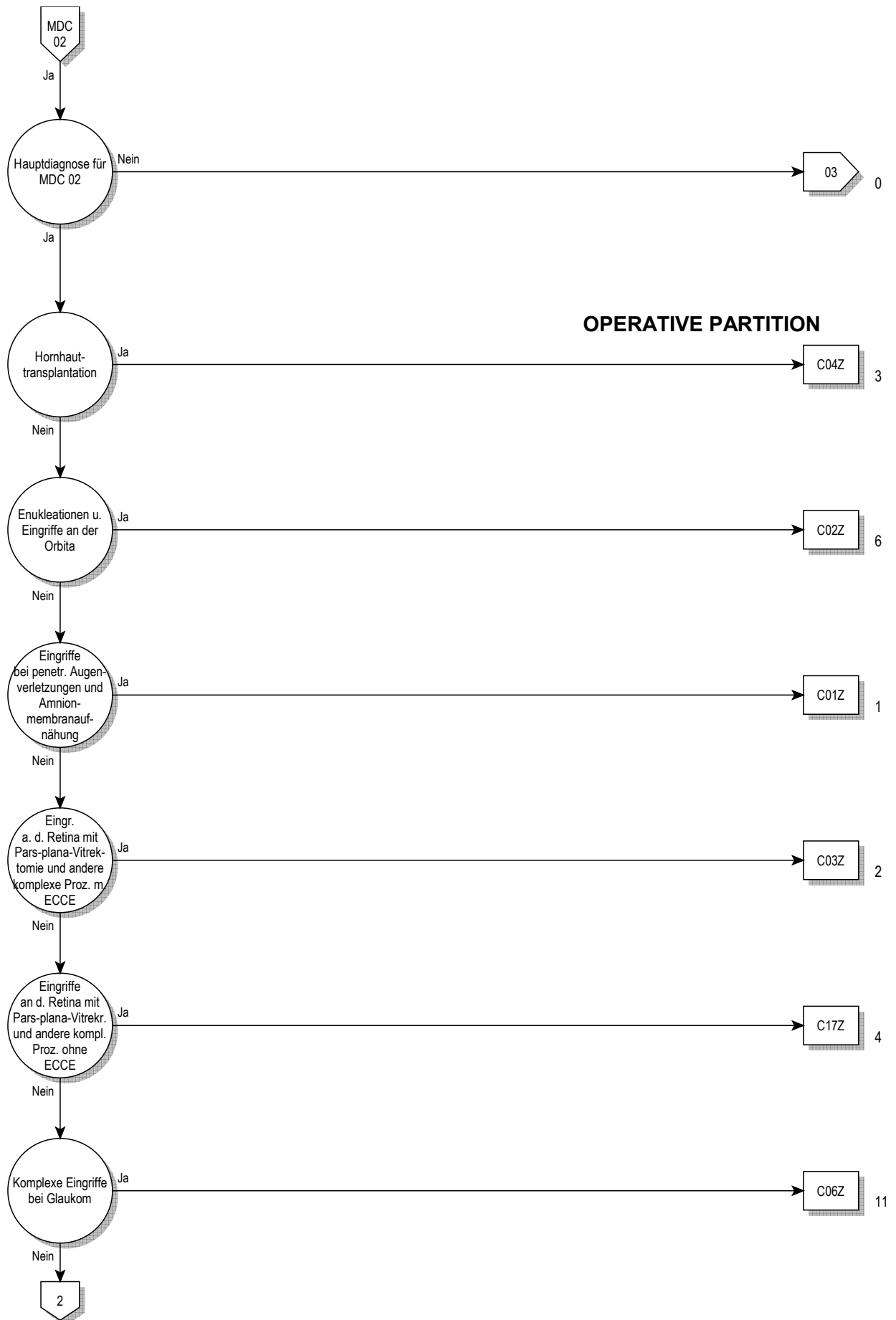
OR-Prozeduren ohne Bezug

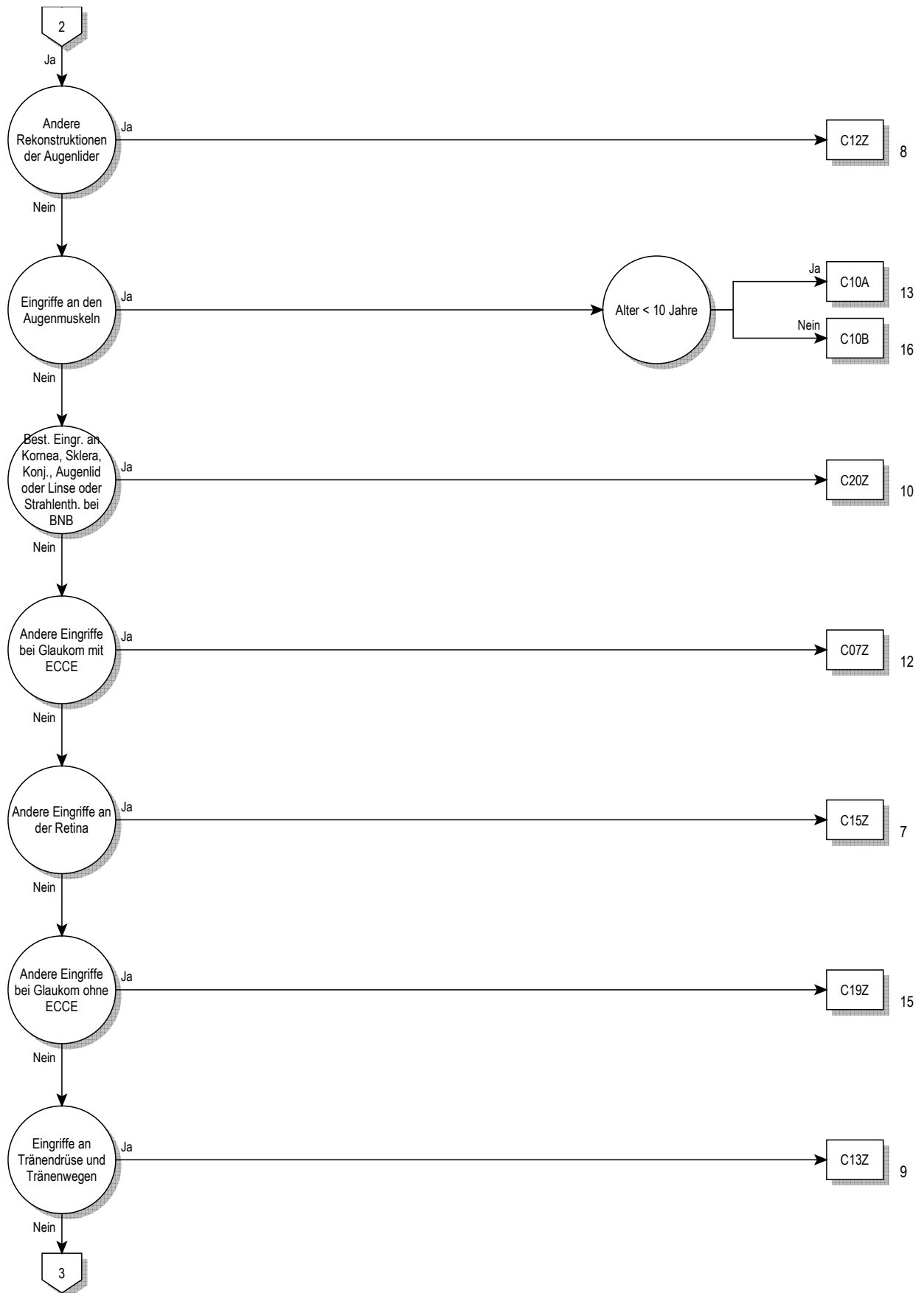
**DRGs 901A, 901B, 901C, 901D, 902Z**

# **MDC 02**

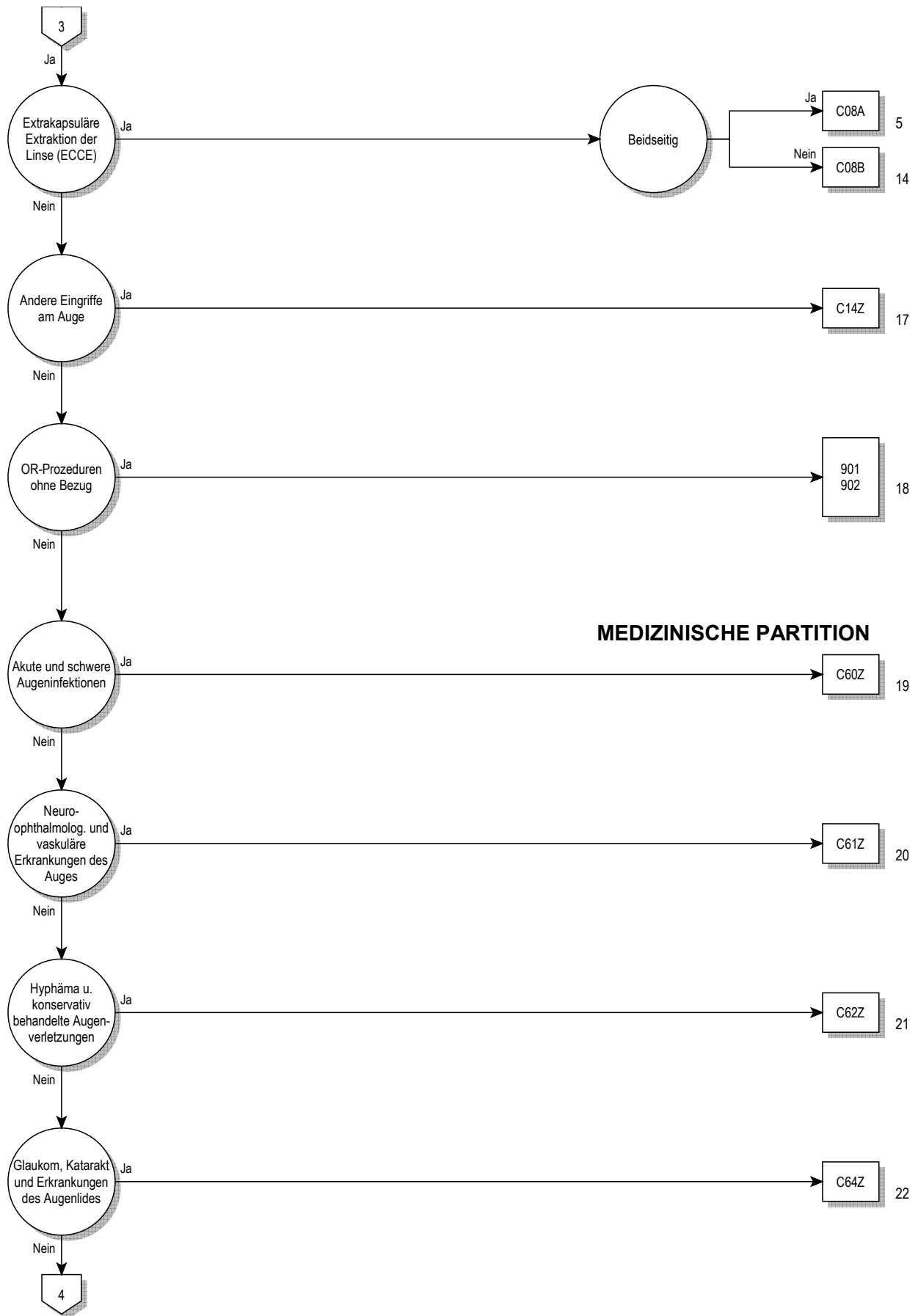
## Krankheiten und Störungen des Auges







02



02



02



**Entscheidungslogik MDC 02**

Hauptdiagnose in Tabelle MDC02-0 oder Hauptdiagnose in Tabelle MDC02-1 und Nebendiagnose in Tabelle MDC02-2

**Hauptdiagnose für MDC 02 (MDC02-0)**

A18.5	Tuberkulose des Auges	H00.0	Hordeolum u sonst tiefe Entzündung Augenlid
A50.3	Konnatale spätsyphilitische Augenkrankheit	H00.1	Chalazion
A54.3	Gonokokkeninfektion des Auges	H01.0	Blepharitis
A71.0	Initialstadium des Trachoms	H01.1	Nichtinfektiöse Dermatosen Augenlid
A71.1	Aktives Stadium des Trachoms	H01.8	Sonst nb Entzündungen Augenlid
A71.9	Trachom, nnbez	H01.9	Entzündung Augenlid, nnbez
A74.0	Chlamydienkonjunktivitis	H02.0	Entropium und Trichiasis Augenlid
B00.5	Augenkrankheit durch Herpesviren	H02.1	Ektropium Augenlid
B02.3	Zoster ophthalmicus	H02.2	Lagophthalmus
B30.0	Keratokonjunktivitis durch Adenoviren	H02.3	Blepharochalasis
B30.1	Konjunktivitis durch Adenoviren	H02.4	Ptosis Augenlid
B30.2	Pharyngokonjunktivalfieber (durch Viren)	H02.5	Sonst Affektionen m Auswirkung auf Augenlidfunktion
B30.3	Akute epidem hämorrhag Konjunktivitis (durch Enteroviren)	H02.7	Sonst degener Affekt Augenlid u Umgeb Auge
B30.8	Sonstige Konjunktivitis durch Viren	H02.8	Sonstige nb Affektionen Augenlid
B30.9	Konjunktivitis durch Viren, nicht näher bezeichnet	H02.9	Affektion Augenlid, nnbez
B58.0	Augenerkrankung durch Toxoplasmen	H03.0	Parasitenbefall Augenlid b aokl KH
B69.1	Zystizerkose der Augen	H03.1	Beteiligung Augenlid b sonst aokl InfKH
B94.0	Folgezustände des Trachoms	H03.8	Beteiligung Augenlid b sonst aokl KH
C43.1	Bösartiges Melanom Augenlid, einschließl Kanthus	H04.0	Dakryoadenitis
C44.1	Sonstige BNB: Haut des Augenlides, einschließl Kanthus	H04.1	Sonstige Affektionen Tränenrüse
C69.0	Bösartige Neubildung: Konjunktiva	H04.2	Epiphora
C69.1	Bösartige Neubildung: Kornea	H04.3	Akute u nnbez Entzündung Tränenwege
C69.2	Bösartige Neubildung: Retina	H04.4	Chronische Entzündung Tränenwege
C69.3	Bösartige Neubildung: Chorioidea	H04.5	Stenose u Insuffizienz Tränenwege
C69.4	Bösartige Neubildung: Ziliarkörper	H04.6	Sonstige Veränderungen an Tränenwegen
C69.5	Bösartige Neubildung: Tränenrüse und Tränenwege	H04.8	Sonstige Affektionen Tränenapparat
C69.6	Bösartige Neubildung: Orbita	H04.9	Affektion Tränenapparat, nnbez
C69.8	BNB: Auge u Augenanhangsgebilde, mehr Teilber überlapp	H05.0	Akute Entzündung Orbita
C69.9	Bösartige Neubildung: Auge, nicht näher bezeichnet	H05.1	Chronische entzündliche Affektionen Orbita
D03.1	Melanoma in situ Augenlid, einschließl Kanthus	H05.2	Exophthalmus
D04.1	Carcinoma in situ Haut Augenlid, einschl Kanthus	H05.3	Deformation Orbita
D09.2	Carcinoma in situ Auge	H05.4	Enophthalmus
D22.1	Melanozytennävus Augenlid, einschl Kanthus	H05.5	Verbliebener (alter) FK nach perforierend Verletz Orbita
D23.1	So gutart Neubild Haut Augenlid, einschl Kanthus	H05.8	Sonstige Affektionen Orbita
D31.0	Gutartige Neubildung Konjunktiva	H05.9	Affektion Orbita, nnbez
D31.1	Gutartige Neubildung Kornea	H06.0	Affektionen Tränenapparat b aokl KH
D31.2	Gutartige Neubildung Retina	H06.1	Parasitenbefall Orbita b aokl KH
D31.3	Gutartige Neubildung Chorioidea	H06.2	Exophthalmus b FktStör Schilddrüse
D31.4	Gutartige Neubildung Ziliarkörper	H06.3	Sonstige Affektionen Orbita b aokl KH
D31.5	Gutartige Neubildung Tränenrüse u Tränenwege	H10.0	Mukopurulente Konjunktivitis
D31.6	Gutartige Neubildung Orbita, nnbez	H10.1	Akute allergische Konjunktivitis
D31.9	Gutartige Neubildung Auge, nnbez	H10.2	Sonstige akute Konjunktivitis
E10.30	Prim insabh DM [T-1-Diab] m Augenkomplik, n entgl bez	H10.3	Akute Konjunktivitis, nnbez
E10.31	Prim insabh DM [T-1-Diab] m Augenkomplik, entgl bez	H10.4	Chronische Konjunktivitis
E11.30	N prim insabh DM [T-2-Diab] m Augenkomplik, n entgl bez	H10.5	Blepharokonjunktivitis
E11.31	N prim insabh DM [T-2-Diab] m Augenkomplik, entgl bez	H10.8	Sonstige Konjunktivitis
E12.30	DM iVm Fehl-/Mangelelernähr m Augenkomplik, n entgl bez	H10.9	Konjunktivitis, nnbez
E12.31	DM iVm Fehl-/Mangelelernähr m Augenkomplik, entgl bez	H11.0	Pterygium
E13.30	Sonst nb Diab mell m Augenkomplik, n entgl bez	H11.1	Konjunktivadegeneration u -einlagerungen
E13.31	Sonst nb Diab mell m Augenkomplik, entgl bez	H11.2	Narben Konjunktiva
E14.30	Nnb Diab mell m Augenkomplik, n entgl bez	H11.3	Blutung Konjunktiva
E14.31	Nnb Diab mell m Augenkomplik, entgl bez	H11.4	Sonstige GefäßKH u Zysten Konjunktiva
E50.0	Vitamin-A-Mangel m Xerosis conjunctivae	H11.8	Sonstige nb Affektionen Konjunktiva
E50.1	Vit-A-Mangel m Bitot-Flecken u Xerosis conjunctivae	H11.9	Affektion Konjunktiva, nnbez
E50.2	Vitamin-A-Mangel mit Hornhautxerose	H13.0	Filarienbefall Konjunktiva
E50.3	Vit-A-Mang m Hornhautulzerat u Hornhautxerose	H13.1	Konjunktivitis b aokl infm u parasitären KH
E50.4	Vitamin-A-Mangel m Keratomalazie	H13.2	Konjunktivitis b sonst aokl KH
E50.5	Vitamin-A-Mangel m Nachtblindheit	H13.3	Okuläres Pemphigoid
E50.6	Vit-A-Mang m xerophthalmischen Narb Hornhaut	H13.8	Sonst Affektionen Konjunktiva b aokl KH
E50.7	Sonst Manifest Vit-A-Mangel am Auge	H15.0	Skleritis
G24.5	Blepharospasmus	H15.1	Episkleritis
G45.32	Amauros fug, kompl Rückb innh 1-24 h	H15.8	Sonstige Affektionen Sklera
G45.33	Amauros fug, kompl Rückb innh < 1 h	H15.9	Affektion Sklera, nnbez
G45.39	Amauros fug, Verlf Rückb nnb	H16.0	Ulcus corneae

H16.1	Sonst oberflächliche Keratitis oh Konjunktivitis	H31.8	Sonstige nb Affektionen Aderhaut
H16.2	Keratokonjunktivitis	H31.9	Affektion Aderhaut nnbez
H16.3	Interstitielle u tiefe Keratitis	H32.0	Chorioretinitis b aokl infekt u parasitären KH
H16.4	Neovaskularisation Hornhaut	H32.8	Sonstige chorioretinale Affektionen b aokl KH
H16.8	Sonstige Formen Keratitis	H33.0	Netzhautablösung m Netzhautriß
H16.9	Keratitis, nnbez	H33.1	Retinoschisis u Zysten Netzhaut
H17.0	Leukoma adhaerens	H33.2	Seröse Netzhautablösung
H17.1	Sonstige zentrale Hornhauttrübung	H33.3	Netzhautriß oh Netzhautablösung
H17.8	Sonstige Hornhautnarben u -trübungen	H33.4	Traktionsablösung Netzhaut
H17.9	Hornhautnarbe u -trübung, nnbez	H33.5	Sonstige Netzhautablösungen
H18.0	Hornhautpigmentierungen u -einlagerungen	H34.0	Transitorischer arterieller retinaler Gefäßverschluss
H18.1	Keratopathia bullosa	H34.1	Verschuß A. centralis retinae
H18.2	Sonstiges Hornhautödem	H34.2	Sonstiger Verschuß retinaler Arterien
H18.3	Veränderungen an Hornhautmembranen	H34.8	Sonstiger Netzhautgefäßverschluss
H18.4	Hornhautdegeneration	H34.9	Netzhautgefäßverschluss, nnbez
H18.5	Hereditäre Hornhautdystrophien	H35.0	Retinopath Augenhintergrund Veränd Netzhautgefäße
H18.6	Keratokonius	H35.1	Retinopathia praematurorum
H18.7	Sonstige Hornhautdeformitäten	H35.2	Sonstige proliferative Retinopathie
H18.8	Sonstige nb Affektionen Hornhaut	H35.3	Degeneration Makula u hinterer Pol
H18.9	Affektion Hornhaut, nnbez	H35.4	Periphere Netzhautdegeneration
H19.0	Skleritis u Episkleritis b aokl KH	H35.5	Hereditäre Netzhautdystrophie
H19.1	Keratitis u Keratokonjunkt d Herpesviren	H35.6	Netzhautblutung
H19.2	Keratitis/Keratokonjun b so aokl infekt/paras KH	H35.7	Abhebung von Netzhautschichten
H19.8	Sonst Affekt d Sklera u Hornhaut b aokl KH	H35.8	Sonstige nb Affektionen Netzhaut
H20.0	Akute u subakute Iridozyklitis	H35.9	Affektion Netzhaut, nnbez
H20.1	Chronische Iridozyklitis	H36.0	Retinopathia diabetica
H20.2	Phakogene Iridozyklitis	H36.8	Sonst Affektionen Netzhaut b aokl KH
H20.8	Sonstige Iridozyklitis	H40.0	Glaukomverdacht
H20.9	Iridozyklitis, nnbez	H40.1	Primäres Weitwinkelglaukom
H21.0	Hyphäma	H40.2	Primäres Engwinkelglaukom
H21.1	Sonstige GefäßKH Iris u Ziliarkörper	H40.3	Glaukom (sekundär) nach Verletzung Auge
H21.2	Degeneration Iris u Ziliarkörper	H40.4	Glaukom (sekundär) nach Entzündung Auge
H21.3	Zyste Iris, Ziliarkörper u Vorderkammer	H40.5	Glaukom (sekuär) nach sonst Affekt Auge
H21.4	Pupillarmembranen	H40.6	Glaukom (sekuär) nach Arzneimittelverabreichung
H21.5	Sonst Adhäsionen u Abriß Iris u Ziliarkörper	H40.8	Sonstiges Glaukom
H21.8	Sonst nb Affekt Iris u Ziliarkörper	H40.9	Glaukom, nnbez
H21.9	Affektion Iris u Ziliarkörper, nnb	H42.8	Glaukom b sonst aokl KH
H22.0	Iridozyklitis b aokl infekt u parasitären KH	H43.0	Glaskörperprolaps
H22.1	Iridozyklitis b sonst aokl KH	H43.1	Glaskörperblutung
H22.8	Sonst Affekt Iris u Ziliarkörper b aokl KH	H43.2	Kristalline Ablagerungen im Glaskörper
H25.0	Cataracta senilis incipiens	H43.3	Sonstige Glaskörpertrübungen
H25.1	Cataracta nuclearis senilis	H43.8	Sonstige Affektionen Glaskörper
H25.2	Cataracta senilis, Morgagni-Typ	H43.9	Affektion Glaskörper, nnbez
H25.8	Sonstige senile Kataraktformen	H44.0	Purulente Endophthalmitis
H25.9	Senile Katarakt, nnbez	H44.1	Sonstige Endophthalmitis
H26.0	Infantile, juvenile u präsenile Katarakt	H44.2	Degenerative Myopie
H26.1	Cataracta traumatica	H44.3	Sonstige degenerative Affektionen Augapfel
H26.2	Cataracta complicata	H44.4	Hypotonia bulbi
H26.3	Arzneimittelinduzierte Katarakt	H44.5	Degenerationszustände Augapfel
H26.4	Cataracta secundaria	H44.6	Verbliebener (alter) magnet intraokul Fremdkörper
H26.8	Sonstige nb Kataraktformen	H44.7	Verblieb (alter) amagnet intraokul Fremdkörper
H26.9	Katarakt, nnbez	H44.8	Sonstige Affektionen Augapfel
H27.0	Aphakie	H44.9	Affektion Augapfel, nnbez
H27.1	Luxation Linse	H45.0	Glaskörperblutung b aokl KH
H27.8	Sonstige nb Affekt Linse	H45.1	Endophthalmitis b aokl KH
H27.9	Affektion Linse, nnbez	H45.8	Sonst Affektektionen Glaskörper u Augapfel b aokl KH
H28.0	Diabetische Katarakt	H46	Neuritis nervi optici
H28.1	Katarakt b sonst endokrinen, Ernähr- u StoffwechselKH	H47.0	Affektionen N. opticus, aonkl
H28.2	Katarakt b sonst aokl KH	H47.2	Optikusatrophie
H28.8	Sonst Affektionen Linse b aokl KH	H47.3	Sonstige Affektionen Papille
H30.0	Fokale Chorioretinitis	H48.0	Optikusatrophie b aokl KH
H30.1	Disseminierte Chorioretinitis	H48.1	Retrobulbäre Neuritis b aokl KH
H30.2	Cyclitis posterior	H48.8	Sonst Affekt N opticus u Sehbahn b aokl KH
H30.8	Sonstige Chorioretinitiden	H49.0	Lähmung N. oculomotorius [III. Hirnnerv]
H30.9	Chorioretinitis, nnbez	H49.1	Lähmung N. trochlearis [IV. Hirnnerv]
H31.0	Chorioretinale Narben	H49.2	Lähmung N. abducens [VI. Hirnnerv]
H31.1	Degenerative Veränderung Aderhaut	H49.3	Ophthalmoplegia totalis externa
H31.2	Hereditäre Dystrophie Aderhaut	H49.4	Ophthalmoplegia progressiva externa
H31.3	Blutung u Ruptur Aderhaut	H49.8	Sonstiger Strabismus paralyticus
H31.4	Ablatio chorioideae	H49.9	Strabismus paralyticus, nnbez

H50.0	Strabismus concomitans convergens	Q12.2	Linsenkolobom
H50.1	Strabismus concomitans divergens	Q12.3	Angeborene Aphakie
H50.2	Strabismus verticalis	Q12.4	Sphärophakie
H50.3	Intermittierender Strabismus concomitans	Q12.8	Sonstige angeborene Fehlbildungen Linse
H50.4	Sonst+nnbez Strabismus concomitans	Q12.9	Angeborene Fehlbildung Linse, nnbez
H50.5	Heterophorie	Q13.0	Iriskolobom
H50.6	Mechanisch bedingter Strabismus	Q13.1	Fehlen Iris (angeboren)
H50.8	Sonstiger nb Strabismus	Q13.2	Sonstige angeborene Fehlbildungen Iris
H50.9	Strabismus, nnbez	Q13.3	Angeborene Hornhauttrübung
H51.0	Konjugierte Blicklähmung	Q13.4	Sonstige angeborene Fehlbildungen Kornea
H51.1	Konvergenzschwäche u Konvergenzexzeß	Q13.5	Blaue Sklera
H51.8	Sonstige nb Störungen Blickbewegungen	Q13.8	Sonst angeborene Fehlbildungen vord Augenabschnitt
H51.9	Störung Blickbewegungen, nnbez	Q13.9	Angeborene Fehlbildung vord Augenabschnitt, nnb
H52.0	Hypermetropie	Q14.0	Angeborene Fehlbildung Glaskörper
H52.1	Myopie	Q14.1	Angeborene Fehlbildung Retina
H52.2	Astigmatismus	Q14.2	Angeborene Fehlbildung Papille
H52.3	Anisometropie u Aniseikonie	Q14.3	Angeborene Fehlbildung Chorioidea
H52.4	Presbyopie	Q14.8	Sonst angeborene Fehlbildungen hint Augenabschnitt
H52.5	Akkommodationsstörungen	Q14.9	Angeborene Fehlbildung hint Augenabschnitt, nnb
H52.6	Sonstige Refraktionsfehler	Q15.0	Angeborenes Glaukom
H52.7	Refraktionsfehler, nnbez	Q15.8	Sonst nb angeborene Fehlbildungen Auge
H53.0	Amblyopia ex anopsia	Q15.9	Angeborene Fehlbildung Auge, nnbez
H53.1	Subjektive Sehstörungen	R44.1	Optische Halluzinationen
H53.2	Diplopie	S00.1	Prellung Augenlid+Periokularregion
H53.3	Sonstige Störungen binokulares Sehen	S00.20	So oberfl Verletz Augenlid Periokularregion, VerletzArt nnb
H53.4	Gesichtsfelddefekte	S00.21	Schürfwunde Augenlid Periokularregion
H53.5	Farbsinnstörungen	S00.22	Blasenbildung (nichtthermisch) Augenlid Periokularregion
H53.6	Nachtblindheit	S00.23	Insektenbiß/-stich (ungiftig) Augenlid Periokularregion
H53.8	Sonstige Sehstörungen	S00.24	Oberfl Fremdkörper (Splitter) Augenlid Periokularregion
H53.9	Sehstörung, nnbez	S00.28	So oberfl Verletz Augenlid Periokularregion, sonstige
H54.0	Blindheit beider Augen	S01.1	Offene Wunde Augenlid Periokularregion
H54.1	Blindheit eines Auges, Sehschwäche and Auge	S05.0	Verletzung Konjunktiva u Abrasio corneae, oh Angabe FK
H54.2	Sehschwäche beider Augen	S05.1	Prellung Augapfel u Orbitagewebe
H54.3	N näher bestimmter Visusverlust beider Augen	S05.2	Rißverletz/Ruptur Auge m Prolaps/Verlust intraok Gewebe
H54.4	Blindheit eines Auges	S05.3	Rißverletz Auge ohne Prolaps/Verlust intraok Gewebe
H54.5	Sehschwäche eines Auges	S05.4	Penetrierende Wunde d Orbita m/oh Fremdkörper
H54.6	N näher bestimmter Visusverlust eines Auges	S05.5	Penetrierende Wunde Augapfel m Fremdkörper
H54.7	Nnbez Visusverlust	S05.6	Penetrierende Wunde Augapfel oh Fremdkörper
H55	Nystagmus u sonst abnorme Augenbewegungen	S05.7	Abriß Augapfel
H57.0	Pupillenfunktionsstörungen	S05.8	Sonstige Verletzungen Auge u Orbita
H57.1	Augenschmerzen	S05.9	Verletz Auge u Orbita, nnb
H57.8	Sonst nb Affekt Auge u Augenanhangsgebilde	T15.0	Fremdkörper in Kornea
H57.9	Affektion Auge u Augenanhangsgebilde, nnbez	T15.1	Fremdkörper im Konjunktivalsack
H58.1	Sehstörungen b aokl KH	T15.8	Fremdkörper an sonst mehr Lok äußeres Auge
H58.8	So nb Affekt Augen/Augenanhangsgebilde b aokl KH	T15.9	Fremdkörper im äußeren Auge, Teil nnbez
H59.0	Keratopathie (bullös-aphak) nach Kataraktextraktion	T26.0	Verbrennung des Augenlides und der Periokularregion
H59.8	So Affekt Auge/ Augenanhangsgebilde nach med Maßn	T26.1	Verbrennung der Kornea und des Konjunktivalsackes
H59.9	Affekt Auge/Augenanhangsgebilde nach med Maßn, nnb	T26.2	Verbr m nachfolgender Ruptur u Destruktion des Augapfels
Q10.0	Angeborene Ptose	T26.3	Verbr sonst Teile des Auges u seiner Anhangsgebilde
Q10.1	Angeborenes Ektropium	T26.4	Verbr des Auges u seiner Anhangsgebilde, Teil nnbez
Q10.2	Angeborenes Entropium	T26.5	Verätzung des Augenlides und der Periokularregion
Q10.3	Sonst angeborene Fehlbildungen Augenlid	T26.6	Verätzung der Kornea und des Konjunktivalsackes
Q10.4	Fehlen u Agenesie Tränenapparat	T26.7	Verätz m nachfolgender Ruptur u Destruktion des Augapfels
Q10.5	Angeborene Stenose u Striktur Canaliculus lacrimalis	T26.8	Verätzung sonst Teile des Auges u seiner Anhangsgebilde
Q10.6	Sonst angeborene Fehlbildungen Tränenapparat	T26.9	Verätzung des Auges u seiner Anhangsgebilde, Teil nnbez
Q10.7	Angeborene Fehlbildung Orbita	T49.5	Vergiftung, Ophthalmika
Q11.0	Zystenauge [cystic eyeball]	T85.2	Mechanische Komplikation durch intraokulare Linse
Q11.1	Sonstiger Anophthalmus	T85.3	Mechan Komplik durch so Augenproth/-implantat/-transplant
Q11.2	Mikrophthalmus	T86.83	Versag u Abstoß Hornhauttransplant Auge
Q11.3	Makrophthalmus	Z94.7	Zustand nach Keratoplastik
Q12.0	Cataracta congenita	Z96.1	Vorhandensein intraokulares Linsenimplantat
Q12.1	Angeborene Linsenverlagerung		

**Hauptdiagnose für MDC 02 (MDC02-1)**

Z51.0	Strahlentherapie-Sitzung	Z51.5	Palliativbehandlung
Z51.1	Chemotherapie-Sitzung wg BNB	Z51.82	Komb Strahlen- u ChemotherSitz wg BNB
Z51.2	Andere Chemotherapie		

**Nebendiagnose für MDC 02 (MDC02-2)**

C43.1	Bösartiges Melanom Augenlid, einschließl Kanthus	D04.1	Carcinoma in situ Haut Augenlid, einschl Kanthus
C44.1	Sonstige BNB: Haut des Augenlides, einschließl Kanthus	D09.2	Carcinoma in situ Auge
C69.0	Bösartige Neubildung: Konjunktiva	D22.1	Melanozytennävus Augenlid, einschl Kanthus
C69.1	Bösartige Neubildung: Kornea	D23.1	So gutart Neubild Haut Augenlid, einschl Kanthus
C69.2	Bösartige Neubildung: Retina	D31.0	Gutartige Neubildung Konjunktiva
C69.3	Bösartige Neubildung: Chorioidea	D31.1	Gutartige Neubildung Kornea
C69.4	Bösartige Neubildung: Ziliarkörper	D31.2	Gutartige Neubildung Retina
C69.5	Bösartige Neubildung: Tränenrüse und Tränenwege	D31.3	Gutartige Neubildung Chorioidea
C69.6	Bösartige Neubildung: Orbita	D31.4	Gutartige Neubildung Ziliarkörper
C69.8	BNB: Auge u Augenhangsgebilde, mehr Teilber überlapp	D31.5	Gutartige Neubildung Tränenrüse u Tränenwege
C69.9	Bösartige Neubildung: Auge, nicht näher bezeichnet	D31.6	Gutartige Neubildung Orbita, nnbez
D03.1	Melanoma in situ Augenlid, einschließl Kanthus	D31.9	Gutartige Neubildung Auge, nnbez

**ADRG C01****Eingriffe bei penetrierenden Augenverletzungen und Amnionmembranaufnäherung**

Mindestens eine Diagnose in Tabelle C01-1 und mindestens eine Prozedur in Tabelle C01-2 oder Prozedur in Tabelle C01-3

**DRG C01Z****Eingriffe bei penetrierenden Augenverletzungen und Amnionmembranaufnäherung****Diagnose C01-1**

S05.2	Rißverletz/Ruptur Auge m Prolaps/Verlust intraok Gewebe	S05.6	Penetrierende Wunde Augapfel oh Fremdkörper
S05.3	Rißverletz Auge ohne Prolaps/Verlust intraok Gewebe	S05.7	Abriß Augapfel
S05.5	Penetrierende Wunde Augapfel m Fremdkörper		

**Prozedur C01-2**

01.14↔	Offene Biopsie am Gehirn	08.86↔	Rhytidektomie am Unterlid
02.03↔	Bildung eines Schädelknochenlappens	08.87↔	Rhytidektomie am Oberlid
08.11↔	Biopsie am Augenlid	08.89↔	Sonstige plastische Rekonstruktion des Augenlids
08.21↔	Exzision eines Chalazions	09.0↔	Inzision der Tränenrüse
08.22↔	Exzision einer anderen klein Läsion am Augenlid	09.11↔	Biopsie der Tränenrüse
08.23↔	Exzision einer gröss Läsion am Lid, nicht durchgeh	09.12↔	Biopsie des Tränensacks
08.24↔	Exzision einer grösseren Läsion am Augenlid, perf	09.19↔	Sonstige diagnostische Massnahmen am Tränensystem
08.31↔	Beheb einer BlephaPtos d M. front-Verf mit Naht	09.20↔	Exzision einer Tränenrüse, n.n.bez.
08.32↔	Beheb e BlephaPtos d M. front-Verf mit FaszSchling	09.21↔	Exzision einer Läsion der Tränenrüse
08.33↔	BehebBlephaPtos duRes/Verlage M.lev palp/o Aponeur	09.22↔	Sonstige partielle Resektion einer Tränenrüse
08.34↔	Beheb einer BlephaPtos d and Verf am M. levat palp	09.23↔	Totale Resektion einer Tränenrüse
08.35↔	Behebung einer Blepharoptose durch Tarsoplastik	09.3↔	Sonstige Operationen an der Tränenrüse
08.36↔	Behebung einer BlephaPtos durch andere Verfahren	09.44↔	Intubation des Ductus nasolacrimalis
08.37↔	Reduktion einer Ptosen-Überkorrektur	09.51↔	Inzision des Tränenpünktchens
08.38↔	Korrektur einer Lidretraktion	09.52↔	Inzision des Canaliculus lacrimalis
08.41↔	Behebung von Entrop oder Ektrop durch Thermokaut	09.53↔	Inzision des Tränensacks
08.42↔	Behebung von Entropium oder Ektrop durch Nahtverf	09.59↔	Sonstige Inzision der ableitenden Tränenwege
08.43↔	Behebung von Entropium oder Ektrop durch Keilres	09.6↔	Exzision an Tränensack und ableitenden Tränenwegen
08.44↔	Behebung von Entropium oder Ektrop durch Lidplast	09.71↔	Korrektur eines evertierten Tränenpünktchens
08.49↔	So Eingriff zur Korrektur eines Entrop oder Ektrop	09.72↔	Sonstige plastische Reko am Tränenpünktch
08.51↔	Kanthotomie	09.73↔	Plastische Reko eines Canaliculus lacrimalis
08.52↔	Blepharorrhaphie	09.81↔	Dakryozystorhinostomie
08.59↔	Sonstige Anpassung der Lidposition	09.82↔	Konjunktivozystorhinostomie
08.61↔	Plastische Reko des Augenlids mit Hautlap oder -Tx	09.83↔	KonjZystorhinostom mit Einsetz von Tub oder Stent
08.62↔	Plast Reko des Lids mit Schleimhautlapp oder -Tx	09.91↔	Obliteration des Tränenpünktchens
08.63↔	Plastische Reko des Augenlids mit Haarfol-Tx	09.99↔	Sonstige Operation am Tränensystem
08.64↔	Plastische Reko des Augenlids mit tarsokonj Lappen	10.0↔	Entf eines subkonj FK aus der Konjunkt durch Inzis
08.69↔	Sonstige plast Reko des Lids mit Lappen oder Tx	10.1↔	Sonstige Inzision der Konjunktiva
08.70↔	Plastische Rekonstruktion des Augenlids, n.n.bez.	10.21↔	Biopsie der Konjunktiva
08.71↔	Den Lidrand umfass plast Reko des Lids, part Tiefe	10.31↔	Exzision von Läsion oder Gewebe der Konjunktiva
08.72↔	Sonstige plast Reko des Augenlids, partielle Tiefe	10.32↔	Destruktion einer Läsion der Konjunktiva
08.73↔	Den Lidrand umfass plast Reko des Lids, volle Tief	10.33↔	Sonstige destruktive Massnahmen an der Konjunktiva
08.74↔	Sonstige plast Reko des Augenlids, volle Tiefe	10.41↔	Plastische Reko eines Symbpleph mit freiem Tx
08.82↔	Versorg e Risswund dLids,dLidrand umfass,partTiefe	10.42↔	Konjunktiv Fornixrekonstr mit freiem Transplantat
08.83↔	So Versorg einer Risswund des Lids, part Tiefe	10.43↔	Sonstige Rekonstruktion der konjunktivalen Fornix
08.84↔	Versorg e Risswund dLids,dLidrand umfass,volleTief	10.44↔	Sonstiges freies Transplantat an die Konjunktiva
08.85↔	So Versorg einer Risswund des Lids, volle Tiefe	10.49↔	Sonstige Konjunktivoplastik

10.5↔	Lösung von Adhäsionen an Konjunktiva und Augenlid	12.84↔	Exzision oder Destruktion einer Skleraläsion
10.6↔	Versorgung einer Konjunktivaverletzung	12.85↔	Versorgung eines skleralen Staphyloms mit Tx
11.0↔	Entf eines intrakorn FK aus der Kornea mitt Magnet	12.86↔	Sonstige Versorgung eines skleralen Staphyloms
11.1↔	Inzision der Kornea	12.87↔	Skleraverstärkung mit Transplantat
11.21↔	Scraping der Kornea für Ausstrich oder Kultur	12.88↔	Sonstige Skleraverstärkung
11.22↔	Biopsie der Kornea	12.89↔	Sonstige Operationen an der Sklera
11.31↔	Transposition eines Pterygiums	12.91↔	Therapeutische Evakuierung der vorderen Augenkammer
11.32↔	Exzision eines Pterygiums mit Korneatransplantat	12.93↔	Exz oder Destr e Epitheleinwuch in die vord AugKam
11.39↔	Sonstige Exzision eines Pterygiums	12.97↔	Sonstige Operationen an der Iris
11.41↔	Mechanisches Entfernen von Korneaepithel	12.98↔	Sonstige Operationen am Corpus ciliare
11.42↔	Thermokauterisation einer Kornealäsion	12.99↔	Sonstige Operationen an der vorderen Augenkammer
11.43↔	Kryotherapie einer Kornealäsion	13.00↔	Entfernen eines FK aus der Linse, n.n.bez.
11.49↔	Sonstiges Entfernen oder Destruktion einer KornLäs	13.01↔	Entfernen eines FK aus der Linse mittels Magnet
11.51↔	Naht einer Korneaverletzung	13.02↔	Entfernen eines FK aus der Linse ohne Magnet
11.52↔	Korrektur einer postop Wunddehiszenz an der Kornea	13.2↔	Extrakaps Extrakt der Lins durch linear ExtrakVerf
11.53↔	Versorg e KonrVerl oder -wunde mit KonjunktLapp	13.3↔	Extrakaps Extrakt dLins d einfAspir(-u Irrig-)Verf
11.59↔	Sonstige Rekonstruktion an der Kornea	13.41↔	Phakoemulsifikation und Aspiration eines Katarakts
11.60↔	Korneatransplantation, n.n.bez.	13.42↔	Mech Phakofragm und Aspir e Katarakt d post Zug
11.61↔	Lamelläre Keratoplastik mit Autotransplantat	13.43↔	Mech Phakofragm und andere Aspir eines Katarakts
11.62↔	Sonstige lamelläre Keratoplastik	13.59↔	Sonstige extrakapsuläre Exzision der Linse
11.63↔	Penetrierende Keratoplastik mit Autotransplantat	13.64↔	Diszision einer Sekundärmembran [nach Katarakt]
11.64↔	Sonstige penetrierende Keratoplastik	13.65↔	Exzision einer Sekundärmembran [nach Katarakt]
11.69↔	Sonstige Korneatransplantation	13.66↔	Mechanische Fragm einer SekMembr [nach Katarakt]
11.71↔	Keratomileusis	13.8↔	Entfernen einer Intraokularlinse
11.72↔	Keratophakie	13.90↔	Operation an der Linse, n.a.klass.
11.73↔	Keratoprothese	13.91↔	Einsetzen intraokuläre teleskopische Proth
11.74↔	Thermokeratoplastik	14.00↔	Entf eines FK aus der hinteren AugKam, n.n.bez.
11.75↔	Radiäre Keratotomie	14.01↔	Entf eines FK aus der hint AugKam mittels Magnet
11.76↔	Epikeratophakie	14.02↔	Entfernen Fremdkörper hintere Augenkammer ohne Magnet
11.79↔	Sonstige rekonstruktive Eingriffe an der Kornea	14.11↔	Diagnostische Aspiration am Glaskörper
11.91↔	Tätowierung der Kornea	14.19↔	So diagnMassnahm a Ret/Chorioid/Glaskrp/hintAugKam
11.92↔	Entfernen eines künstlichen Korneaimplantats	14.21↔	Destr einer chorioret Läsion durch Diathermie
12.00↔	Entf e intraokul FK aus der vorderen AugKam, nnb.	14.22↔	Destruktion einer chorioret Läsion durch Kryother
12.01↔	Entf e intraokul FK aus d vorderen AugKam mittMagn	14.23↔	Destr einer chorioret Läsion durch XenBogPhotokoag
12.02↔	Entf e intraokul FK aus d vorderen AugKam oh Magn	14.24↔	Destr einer chorioret Läsion durch Laser-Photokoag
12.11↔	Iridotomie mit Transfixation	14.25↔	Destr einer chorioret Läs d ni näh bez Photokoag
12.12↔	Sonstige Iridotomie	14.26↔	Destruktion einer chorioret Läsion durch Radioth
12.14↔	Sonstige Iridektomie	14.27↔	Destr e chorioret Läs d Implant e StrahlQuell
12.21↔	Diagnostische Aspiration der vorderen Augenkammer	14.29↔	Sonstige Destruktion einer chorioretinalen Läsion
12.22↔	Biopsie der Iris	14.31↔	Versorgung eines Retinarisses durch Diathermie
12.29↔	So diagnMassnahm alris/Corp cil/Sklera/vord AugKam	14.32↔	Versorgung eines Retinarisses durch Kryotherapie
12.31↔	Lösung von Goniosynechien	14.33↔	Versorgung eines RetRiss durch XenBogPhotokoag
12.32↔	Lösung von anderen vorderen Synechien	14.34↔	Versorgung eines RetRiss durch Laser-Photokoag
12.33↔	Lösung von hinteren Synechien	14.35↔	Versorg eines RetRiss durch ni näher bez Photokoag
12.35↔	Koreplastik	14.39↔	Sonstige Versorgung eines Retinarisses
12.39↔	Sonstige Iridoplastik	14.41↔	Sklera-Cerclage mit Plombe
12.40↔	Entf einer Läsion der vorderen AugKam, n.n.bez.	14.49↔	Sonstige Sklera-Cerclage
12.43↔	Destr einer Läsion des Corpus ciliare, ohne Exz	14.51↔	Behebung einer Amotio retinae durch Diathermie
12.44↔	Exzision einer Läsion des Corpus ciliare	14.52↔	Behebung einer Amotio retinae durch Kryotherapie
12.51↔	Goniotomie ohne Goniopunktion	14.53↔	Beheb einer Amotio retinae durch XenBogPhotokoag
12.52↔	Goniotomie ohne Goniopunktion	14.54↔	Beheb einer Amotio retinae durch Laser-Photokoag
12.53↔	Goniotomie mit Goniopunktion	14.55↔	Beheb einer Amot ret durch ni näher bez Photokoag
12.54↔	Trabekulotomie ab externo	14.59↔	Sonstige Verf zur Behebung einer Amotio retinae
12.55↔	Zyklodialyse	14.6↔	Entf von chir impl Mat aus der hinteren AugKam
12.59↔	Sonstige Erleicht der intraokulären Zirkulation	14.71↔	Entfernen des Glaskörpers durch anterioren Zugang
12.61↔	Trepanation der Sklera mit Iridektomie	14.72↔	Sonstiges Entfernen des Glaskörpers
12.62↔	Thermokauterisation der Sklera mit Iridektomie	14.73↔	Mechanische Vitrektomie durch anterioren Zugang
12.63↔	Iridenkleisis und Iridotaxis	14.74↔	Sonstige mechanische Vitrektomie
12.64↔	Trabekulektomie ab externo	14.79↔	Sonstige Operationen am Glaskörper
12.65↔	Sonstige Sklerafistulisierung mit Iridektomie	14.9↔	Sonstige OP an Retina, Chorioidea und hint AugKam
12.66↔	Postoperative Revision einer Sklerafistul-Massn	15.01↔	Biopsie an äusserem Augenmuskel oder Sehne
12.69↔	Sonstige Sklerafistulisierungs-Massnahme	15.11↔	Rüchlagerung eines äusseren Augenmuskels
12.71↔	Zyklodiathermie	15.12↔	Vorverlagerung von einem äusseren Augenmuskel
12.72↔	Zyklodytherapie	15.13↔	Resektion von einem äusseren Augenmuskel
12.73↔	Zyklodytherapie	15.19↔	So OP an e äuss AugMsk mit temp Ablös vom Augapf
12.74↔	Verkleinerung des Corpus ciliare, n.n.bez.	15.21↔	VerlängVerf an einem einzelnen äusseren AugMsk
12.79↔	Sonstige Glaukomoperationen	15.22↔	VerkÜVerf an einem einzelnen äusseren Augenmuskel
12.81↔	Naht einer Skleraverletzung	15.29↔	Sonstige OP an einem einzelnen äusseren AugMsk
12.82↔	Verschluss einer Sklerafistel	15.3↔	OP an 2/mehr äussAugMm m tempAblös Augapf, 1 o2Aug
12.83↔	Rev einer OPWunde der vorderen AugKam, n.a.kl.	15.4↔	So OP an 2 oder mehr äuss AugMsk, an e oder bd Aug

15.5↔	Transposition eines äusseren Augenmuskels	16.61↔	Sekundäres Einsetzen eines Augenimplantats
15.6↔	Revision einer Operation an den äusseren AugMsk	16.62↔	Revision und Reinsertion eines Augenimplantats
15.7↔	Versorgung eines Traumas an einem äusseren AugMsk	16.63↔	Revision einer Enukeationstasche mit Transplantat
15.9↔	Sonstige Operationen an äusseren AugMsk und Sehnen	16.64↔	Sonstige Revision einer Enukeationstasche
16.01↔	Orbitotomie mit Knochenlappen	16.65↔	Sekundäres Transplantat in eine Exenterationshöhle
16.02↔	Orbitotom mit Einsetzen eines orbitalen Implantats	16.66↔	Sonstige Revision einer Exenterationshöhle
16.09↔	Sonstige Orbitotomie	16.69↔	Sonstige sek Massnahm nach Entfernen des Augapfels
16.1↔	Entfernen eines penetr FK aus dem Auge, n.n.bez.	16.71↔	Entfernen eines Augenimplantats
16.23↔	Biopsie an Orbita und Augapfel	16.72↔	Entfernen eines Orbitaimplantats
16.31↔	Entf des Augenin h mit glz Implant in die SklSchale	16.81↔	Versorgung einer Orbitawunde
16.39↔	Sonstige Eviszeration des Augapfels	16.82↔	Versorgung einer Bulbusruptur
16.41↔	Enukl dAugapf m glzImplant i dTenonKaps mAnheft Mm	16.89↔	So Versorg einer Verletz von Orbita oder Augapf
16.42↔	Enukl des Augapfels mit anderem glz Implantat	16.92↔	Exzision einer Orbitaläsion
16.49↔	Sonstige Enukeation des Augapfels	16.98↔	Sonstige Operationen an der Orbita
16.51↔	Exent der Orbita mit Entfernen ben Strukturen	16.99↔	Sonstige Operationen am Augapfel
16.52↔	Exent der Orbita mit ther Entfernen von OrbKnoch	38.21↔	Biopsie eines Blutgefässes
16.59↔	Sonstige Exenteration der Orbita	95.04†↔	Augenuntersuchung in Narkose

**Prozedur C01-3**

11.59↔ Sonstige Rekonstruktion an der Kornea

**ADRG C02 Enukeationen und Eingriffe an der Orbita**

Prozedur in Tabelle C02-1

**DRG C02Z Enukeationen und Eingriffe an der Orbita**

**Prozedur C02-1**

02.03↔	Bildung eines Schädelknochenlappens	16.61↔	Sekundäres Einsetzen eines Augenimplantats
14.26↔	Destruktion einer chorioeret Läsion durch Radioth	16.62↔	Revision und Reinsertion eines Augenimplantats
14.27↔	Destru e chorioeret Läs d Implant e StrahlQuell	16.63↔	Revision einer Enukeationstasche mit Transplantat
16.01↔	Orbitotomie mit Knochenlappen	16.64↔	Sonstige Revision einer Enukeationstasche
16.02↔	Orbitotom mit Einsetzen eines orbitalen Implantats	16.65↔	Sekundäres Transplantat in eine Exenterationshöhle
16.09↔	Sonstige Orbitotomie	16.66↔	Sonstige Revision einer Exenterationshöhle
16.23↔	Biopsie an Orbita und Augapfel	16.69↔	Sonstige sek Massnahm nach Entfernen des Augapfels
16.31↔	Entf des Augenin h mit glz Implant in die SklSchale	16.71↔	Entfernen eines Augenimplantats
16.39↔	Sonstige Eviszeration des Augapfels	16.72↔	Entfernen eines Orbitaimplantats
16.41↔	Enukl dAugapf m glzImplant i dTenonKaps mAnheft Mm	16.81↔	Versorgung einer Orbitawunde
16.42↔	Enukl des Augapfels mit anderem glz Implantat	16.82↔	Versorgung einer Bulbusruptur
16.49↔	Sonstige Enukeation des Augapfels	16.89↔	So Versorg einer Verletz von Orbita oder Augapf
16.51↔	Exent der Orbita mit Entfernen ben Strukturen	16.92↔	Exzision einer Orbitaläsion
16.52↔	Exent der Orbita mit ther Entfernen von OrbKnoch	16.98↔	Sonstige Operationen an der Orbita
16.59↔	Sonstige Exenteration der Orbita	16.99↔	Sonstige Operationen am Augapfel

**ADRG C03 Eingriffe an der Retina mit Pars-plana-Vitrektomie und andere komplexe Prozeduren mit extrakapsulärer Extraktion der Linse (ECCE)**

Prozedur in Tabelle C03-1 und Prozedur in Tabelle C03-2

**DRG C03Z Eingriffe an der Retina mit Pars-plana-Vitrektomie und andere komplexe Prozeduren mit extrakapsulärer Extraktion der Linse (ECCE)**

**Prozedur C03-1**

14.71↔	Entfernen des Glaskörpers durch anterioren Zugang	14.9↔	Sonstige OP an Retina, Chorioidea und hint AugKam
14.73↔	Mechanische Vitrektomie durch anterioren Zugang		

**Prozedur C03-2**

13.2↔	Extrakaps Extrakt der Lins durch linear ExtraktVerf	13.42↔	Mech Phakofragm und Aspir e Katarakt d post Zug
13.3↔	Extrakaps Extrakt dLins d einfAspir-(u Irrig-)Verf	13.43↔	Mech Phakofragm und andere Aspir eines Katarakts
13.41↔	Phakoemulsifikation und Aspiration eines Katarakts	13.59↔	Sonstige extrakapsuläre Extraktion der Linse



**ADRG C04 Hornhauttransplantation**

Mindestens eine Prozedur in Tabelle C04-1

**DRG C04Z Hornhauttransplantation****Prozedur C04-1**

11.61↔	Lamelläre Keratoplastik mit Autotransplantat	11.64↔	Sonstige penetrierende Keratoplastik
11.62↔	Sonstige lamelläre Keratoplastik	XX.CH‡↔	Kein spezifischer Kode im CHOP
11.63↔	Penetrierende Keratoplastik mit Autotransplantat		

**ADRG C06 Komplexe Eingriffe bei Glaukom**

Prozedur in Tabelle C06-1

**DRG C06Z Komplexe Eingriffe bei Glaukom****Prozedur C06-1**

12.51↔	Goniotomie ohne Goniotomie	12.63↔	Iridenkleisis und Iridotaxis
12.52↔	Goniotomie ohne Goniotomie	12.64↔	Trabekulektomie ab externo
12.53↔	Goniotomie mit Goniotomie	12.69↔	Sonstige Sklerafistulisierungs-Massnahme
12.61↔	Trepanation der Sklera mit Iridektomie	12.79↔	Sonstige Glaukomoperationen

**ADRG C07 Andere Eingriffe bei Glaukom mit extrakapsulärer Exzision der Linse (ECCE)**

Prozedur in Tabelle C07-1 und Prozedur in Tabelle C07-2

**DRG C07Z Andere Eingriffe bei Glaukom mit extrakapsulärer Exzision der Linse (ECCE)****Prozedur C07-1**

12.11↔	Iridotomie mit Transfixation	12.61↔	Trepanation der Sklera mit Iridektomie
12.12↔	Sonstige Iridotomie	12.62↔	Thermokauterisation der Sklera mit Iridektomie
12.14↔	Sonstige Iridektomie	12.65↔	Sonstige Sklerafistulisierung mit Iridektomie
12.22↔	Biopsie der Iris	12.66↔	Postoperative Revision einer Sklerafistul-Massn
12.31↔	Lösung von Goniosynechien	12.69↔	Sonstige Sklerafistulisierungs-Massnahme
12.32↔	Lösung von anderen vorderen Synechien	12.71↔	Zyklodiatthermie
12.35↔	Koreplastik	12.72↔	Zyklokryotherapie
12.39↔	Sonstige Iridoplastik	12.73↔	Zyklophotokoagulation
12.54↔	Trabekulotomie ab externo	12.74↔	Verkleinerung des Corpus ciliare, n.n.bez.
12.55↔	Zyklodialyse	12.79↔	Sonstige Glaukomoperationen
12.59↔	Sonstige Erleichterung der intraokulären Zirkulation	12.82↔	Verschluss einer Sklerafistel

**Prozedur C07-2**

13.2↔	Extrakaps Extrakt der Lins durch linear ExtraktVerf	13.42↔	Mech Phakofragm und Aspir e Katarakt d post Zug
13.3↔	Extrakaps Extrakt dLins d einfAspir-(u Irrig-)Verf	13.43↔	Mech Phakofragm und andere Aspir eines Katarakts
13.41↔	Phakoemulsifikation und Aspiration eines Katarakts	13.59↔	Sonstige extrakapsuläre Exzision der Linse

**ADRG C08 Extrakapsuläre Exzision der Linse (ECCE)**

Prozedur in Tabelle C08-1 oder Prozedur in mindestens zwei der Tabellen C08-2, C08-3

**DRG C08A Beidseitige extrakapsuläre Exzision der Linse (ECCE)**

In Tabelle C08-4

**DRG C08B Extrakapsuläre Extradktion der Linse (ECCE)****Prozedur C08-1**

13.2↔	Extrakaps Extrakt der Lins durch linear ExtrakVerf	13.43↔	Mech Phakofragm und andere Aspir eines Katarakts
13.3↔	Extrakaps Extrakt dLins d einfAspir-(u Irrig-)Verf	13.59↔	Sonstige extrakapsuläre Extradktion der Linse
13.41↔	Phakoemulsifikation und Aspiration eines Katarakts	13.8↔	Entfernen einer Intraokularlinse
13.42↔	Mech Phakofragm und Aspir e Katarakt d post Zug		

**Prozedur C08-2**

13.11↔	Intrakaps Extrakt der Linse durch inf tempor Zug	13.43↔	Mech Phakofragm und andere Aspir eines Katarakts
13.19↔	Sonstige intrakapsuläre Extradktion der Linse	13.51↔	Extrakaps Extrakt der Linse durch inf tempor Zug
13.2↔	Extrakaps Extrakt der Lins durch linear ExtrakVerf	13.59↔	Sonstige extrakapsuläre Extradktion der Linse
13.3↔	Extrakaps Extrakt dLins d einfAspir-(u Irrig-)Verf	13.69↔	Sonstige Kataraktextraktion
13.41↔	Phakoemulsifikation und Aspiration eines Katarakts	13.8↔	Entfernen einer Intraokularlinse
13.42↔	Mech Phakofragm und Aspir e Katarakt d post Zug		

**Prozedur C08-3**

13.70↔	Einsetzen einer Intraokularlinse, n.n.bez.	13.72↔	Sekundäres Einsetzen einer Intraokularlinse
13.71↔	Einsetz e Intraokullinse bei eKataraktextr,einzeit		

**Prozedur C08-4**

13.2↔	Extrakaps Extrakt der Lins durch linear ExtrakVerf	13.42↔	Mech Phakofragm und Aspir e Katarakt d post Zug
13.3↔	Extrakaps Extrakt dLins d einfAspir-(u Irrig-)Verf	13.43↔	Mech Phakofragm und andere Aspir eines Katarakts
13.41↔	Phakoemulsifikation und Aspiration eines Katarakts	13.59↔	Sonstige extrakapsuläre Extradktion der Linse

**ADRG C10 Eingriffe an den Augenmuskeln**

Prozedur in Tabelle C10-1

**DRG C10A Eingriffe an den Augenmuskeln, Alter < 10 Jahre**

Alter &lt; 10 Jahre

**DRG C10B Eingriffe an den Augenmuskeln, Alter > 9 Jahre****Prozedur C10-1**

15.01↔	Biopsie an äusserem Augenmuskel oder Sehne	15.29↔	Sonstige OP an einem einzelnen äusseren AugMsk
15.11↔	Rücklagerung eines äusseren Augenmuskels	15.3↔	OP an 2/mehr äussAugMm m tempAblös Augapf, 1 o2Aug
15.12↔	Vorverlagerung von einem äusseren Augenmuskel	15.4↔	So OP an 2 oder mehr äuss AugMsk, an e oder bd Aug
15.13↔	Resektion von einem äusseren Augenmuskel	15.5↔	Transposition eines äusseren Augenmuskels
15.19↔	So OP an e äuss AugMsk mit temp Ablös vom Augapf	15.6↔	Revision einer Operation an den äusseren AugMsk
15.21↔	VerlängVerf an einem einzelnen äusseren AugMsk	15.7↔	Versorgung eines Traumas an einem äusseren AugMsk
15.22↔	VerküVerf an einem einzelnen äusseren Augenmuskel	15.9↔	Sonstige Operationen an äusseren AugMsk und Sehnen

**ADRG C12 Andere Rekonstruktionen der Augenlider**

Prozedur in Tabelle C12-1

**DRG C12Z Andere Rekonstruktionen der Augenlider****Prozedur C12-1**

08.61↔	Plastische Reko des Augenlids mit Hautlap oder -Tx	08.64↔	Plastische Reko des Augenlids mit tarsokonj Lappen
08.62↔	Plast Reko des Lids mit Schleimhautlap oder -Tx	08.69↔	Sonstige plast Reko des Lids mit Lappen oder Tx
08.63↔	Plastische Reko des Augenlids mit Haarfol-Tx	08.89↔	Sonstige plastische Rekonstruktion des Augenlids



**ADRG C13****Eingriffe an Tränendrüse und Tränenwegen**

Prozedur in Tabelle C13-1

**DRG C13Z****Eingriffe an Tränendrüse und Tränenwegen****Prozedur C13-1**

09.0↔	Inzision der Tränendrüse	09.53↔	Inzision des Tränensacks
09.11↔	Biopsie der Tränendrüse	09.59↔	Sonstige Inzision der ableitenden Tränenwege
09.12↔	Biopsie des Tränensacks	09.6↔	Exzision an Tränensack und ableitenden Tränenwegen
09.19↔	Sonstige diagnostische Massnahmen am Tränensystem	09.71↔	Korrektur eines evertierten Tränenpünktchens
09.20↔	Exzision einer Tränendrüse, n.n.bez.	09.72↔	Sonstige plastische Reko am Tränenpünktch
09.21↔	Exzision einer Läsion der Tränendrüse	09.73↔	Plastische Reko eines Canaliculus lacrimalis
09.22↔	Sonstige partielle Resektion einer Tränendrüse	09.81↔	Dakryozystorhinostomie
09.23↔	Totale Resektion einer Tränendrüse	09.82↔	Konjunktivozystorhinostomie
09.3↔	Sonstige Operationen an der Tränendrüse	09.83↔	KonjZystorhinostom mit Einsetz von Tub oder Stent
09.44↔	Intubation des Ductus nasolacrimalis	09.91↔	Obliteration des Tränenpünktchens
09.51↔	Inzision des Tränenpünktchens	09.99↔	Sonstige Operation am Tränensystem
09.52↔	Inzision des Canaliculus lacrimalis		

**ADRG C14****Andere Eingriffe am Auge**

Mindestens eine Prozedur in Tabelle C14-1

**DRG C14Z****Andere Eingriffe am Auge****Prozedur C14-1**

01.14↔	Offene Biopsie am Gehirn	11.1↔	Inzision der Kornea
08.11↔	Biopsie am Augenlid	11.21↔	Scraping der Kornea für Ausstrich oder Kultur
08.21↔	Exzision eines Chalazions	11.22↔	Biopsie der Kornea
08.22↔	Exzision einer anderen klein Läsion am Augenlid	11.42↔	Thermokauterisation einer Kornealäsion
08.38↔	Korrektur einer Lidretraktion	11.43↔	Kryotherapie einer Kornealäsion
08.41↔	Behebung von Entrop oder Ektrop durch Thermokaut	11.49↔	Sonstiges Entfernen oder Destruktion einer KornLäs
08.42↔	Behebung von Entropium oder Ektrop durch Nahtverf	11.92↔	Entfernen eines künstlichen Korneaimplantats
08.49↔	So Eingriff zur Korrektur eines Entrop oder Ektrop	12.13↔	Exzision einer prolabierten Iris
08.51↔	Kanthotomie	12.21↔	Diagnostische Aspiration der vorderen Augenkammer
08.59↔	Sonstige Anpassung der Lidposition	12.29↔	So diagnMassnahm alris/Corp cil/Sklera/vord AugKam
08.70↔	Plastische Rekonstruktion des Augenlids, n.n.bez.	12.34↔	Lösung von korneovitrealen Adhäsionen
08.71↔	Den Lidrand umfass plast Reko des Lids, part Tiefe	12.39↔	Sonstige Iridoplastik
08.72↔	Sonstige plast Reko des Augenlids, partielle Tiefe	12.41↔	Destruktion einer Irlsläsion ohne Exzision
08.73↔	Den Lidrand umfass plast Reko des Lids, volle Tief	12.42↔	Exzision einer Irlsläsion
08.74↔	Sonstige plast Reko des Augenlids, volle Tiefe	12.89↔	Sonstige Operationen an der Sklera
10.1↔	Sonstige Inzision der Konjunktiva	12.91↔	Therapeutische Evakuierung der vorderen Augenkammer
10.21↔	Biopsie der Konjunktiva	12.92↔	Injektion in die vordere Augenkammer
10.31↔	Exzision von Läsion oder Gewebe der Konjunktiva	14.19↔	So diagnMassnahm a Ret/Chorioid/Glaskrp/hintAugKam
10.32↔	Destruktion einer Läsion der Konjunktiva	14.31↔	Versorgung eines Retinarisses durch Diathermie
10.33↔	Sonstige destruktive Massnahmen an der Konjunktiva	14.32↔	Versorgung eines Retinarisses durch Kryotherapie
10.41↔	Plastische Reko eines Symbleph mit freiem Tx	14.33↔	Versorgung eines RetRiss durch XenBogPhotokoag
10.42↔	Konjunktiv Fornixrekonstr mit freiem Transplantat	14.34↔	Versorgung eines RetRiss durch Laser-Photokoag
10.43↔	Sonstige Rekonstruktion der konjunktivalen Fornix	14.35↔	Versorg eines RetRiss durch ni näher bez Photokoag
10.44↔	Sonstiges freies Transplantat an die Konjunktiva	14.39↔	Sonstige Versorgung eines Retinarisses
10.49↔	Sonstige Konjunktivoplastik	14.6↔	Entf von chir impl Mat aus der hinteren AugKam
10.5↔	Lösung von Adhäsionen an Konjunktiva und Augenlid	38.21↔	Biopsie eines Blutgefässes
10.6↔	Versorgung einer Konjunktivaverletzung	86.3‡↔	So lok Exz o Destr v Läs o Gew v Haut uSubkutangew
11.0↔	Entf eines intrakorn FK aus der Kornea mitt Magnet	95.04‡↔	Augenuntersuchung in Narkose

**ADRG C15****Andere Eingriffe an der Retina**

Prozedur in Tabelle C15-1

**DRG C15Z****Andere Eingriffe an der Retina**

**Prozedur C15-1**

12.43↔	Destr einer Läsion des Corpus ciliare, ohne Exz	14.29↔	Sonstige Destruktion einer chorioretinalen Läsion
12.44↔	Exzision einer Läsion des Corpus ciliare	14.41↔	Sklera-Cerclage mit Plombe
12.91↔	Therapeutische Evakuierung der vorderen Augenkammer	14.49↔	Sonstige Sklera-Cerclage
12.99↔	Sonstige Operationen an der vorderen Augenkammer	14.51↔	Behebung einer Amotio retinae durch Diathermie
14.00↔	Entf eines FK aus der hinteren AugKam, n.n.bez.	14.52↔	Behebung einer Amotio retinae durch Kryotherapie
14.01↔	Entf eines FK aus der hint AugKam mittels Magnet	14.53↔	Beheb einer Amotio retinae durch XenBogPhotokoag
14.02↔	Entfernen Fremdkörper hintere Augenkammer ohne Magnet	14.54↔	Beheb einer Amotio retinae durch Laser-Photokoag
14.11↔	Diagnostische Aspiration am Glaskörper	14.55↔	Beheb einer Amot ret durch ni näher bez Photokoag
14.21↔	Destr einer chorioret Läsion durch Diathermie	14.59↔	Sonstige Verf zur Behebung einer Amotio retinae
14.22↔	Destruktion einer chorioret Läsion durch Kryother	14.72↔	Sonstiges Entfernen des Glaskörpers
14.23↔	Destr einer chorioret Läsion durch XenBogPhotokoag	14.74↔	Sonstige mechanische Vitrektomie
14.24↔	Destr einer chorioret Läsion durch Laser-Photokoag	14.79↔	Sonstige Operationen am Glaskörper
14.25↔	Destr einer chorioret Läs d ni näh bez Photokoag	16.1↔	Entfernen eines penetr FK aus dem Auge, n.n.bez.

**ADRG C17****Eingriffe an der Retina mit Pars-plana-Vitrektomie und andere komplexe Prozeduren ohne extrakapsuläre Exzision der Linse (ECCE)**

Prozedur in Tabelle C17-1

**DRG C17Z****Eingriffe an der Retina mit Pars-plana-Vitrektomie und andere komplexe Prozeduren ohne extrakapsuläre Exzision der Linse (ECCE)****Prozedur C17-1**

14.71↔	Entfernen des Glaskörpers durch anterioren Zugang	14.9↔	Sonstige OP an Retina, Chorioidea und hint AugKam
14.73↔	Mechanische Vitrektomie durch anterioren Zugang		

**ADRG C19****Andere Eingriffe bei Glaukom ohne extrakapsuläre Exzision der Linse (ECCE)**

Prozedur in Tabelle C19-1

**DRG C19Z****Andere Eingriffe bei Glaukom ohne extrakapsuläre Exzision der Linse (ECCE)****Prozedur C19-1**

12.11↔	Iridotomie mit Transfixation	12.61↔	Trepanation der Sklera mit Iridektomie
12.12↔	Sonstige Iridotomie	12.62↔	Thermokauterisation der Sklera mit Iridektomie
12.14↔	Sonstige Iridektomie	12.65↔	Sonstige Sklerafistulisierung mit Iridektomie
12.22↔	Biopsie der Iris	12.66↔	Postoperative Revision einer Sklerafistul-Massn
12.31↔	Lösung von Goniosynechien	12.69↔	Sonstige Sklerafistulisierungs-Massnahme
12.32↔	Lösung von anderen vorderen Synechien	12.71↔	Zyklodiathermie
12.35↔	Koreplastik	12.72↔	Zyklokryotherapie
12.39↔	Sonstige Iridoplastik	12.73↔	Zyklophotokoagulation
12.54↔	Trabekulotomie ab externo	12.74↔	Verkleinerung des Corpus ciliare, n.n.bez.
12.55↔	Zyklodialyse	12.79↔	Sonstige Glaukomoperationen
12.59↔	Sonstige Erleichterung der intraokulären Zirkulation	12.82↔	Verschluss einer Sklerafistel

**ADRG C20****Andere Eingriffe an Kornea, Sklera und Konjunktiva, Eingriffe am Augenlid oder verschiedene Eingriffe an der Linse oder Strahlentherapie bei bösartiger Neubildung**

Mindestens eine Prozedur in Tabelle C20-2 oder Prozedur in Tabelle C20-3 und keine Prozedur in Tabelle C20-4 oder Prozedur in Tabelle C20-4 und keine Prozedur in Tabelle C20-3 oder Prozedur in Tabelle C20-5 oder mindestens eine Prozedur in Tabelle C20-6 und Hauptdiagnose in Tabelle C20-1

**DRG C20Z****Andere Eingriffe an Kornea, Sklera und Konjunktiva, Eingriffe am Augenlid oder verschiedene Eingriffe an der Linse oder Strahlentherapie bei bösartiger Neubildung**

**Hauptdiagnose C20-1**

C43.1	Bösartiges Melanom Augenlid, einschließl Kanthus	C69.5	Bösartige Neubildung: Tränendrüse und Tränenwege
C44.1	Sonstige BNB: Haut des Augenlides, einschließl Kanthus	C69.6	Bösartige Neubildung: Orbita
C69.0	Bösartige Neubildung: Konjunktiva	C69.8	BNB: Auge u Augenanhangsgebilde, mehr Teilber überlapp
C69.1	Bösartige Neubildung: Kornea	C69.9	Bösartige Neubildung: Auge, nicht näher bezeichnet
C69.2	Bösartige Neubildung: Retina	D04.1	Carcinoma in situ Haut Augenlid, einschl Kanthus
C69.3	Bösartige Neubildung: Chorioidea	D09.2	Carcinoma in situ Auge
C69.4	Bösartige Neubildung: Ziliarkörper		

**Prozedur C20-2**

08.23↔	Exzision einer gröss Läsion am Lid, nicht durchgeh	11.71↔	Keratomileusis
08.24↔	Exzision einer grösseren Läsion am Augenlid, perf	11.75↔	Radiäre Keratotomie
08.31↔	Beheb einer BlephaPtos d M. front-Verf mit Naht	11.79↔	Sonstige rekonstruktive Eingriffe an der Kornea
08.32↔	Beheb e BlephaPtos d M. front-Verf mit FaszSchling	11.91↔	Tätowierung der Kornea
08.33↔	BehebBlephaPtos duRes/Verlage M.lev palp/o Aponeur	12.00↔	Entf e intraokul FK aus der vorderen AugKam, nnb.
08.34↔	Beheb einer BlephaPtos d and Verf am M. levat palp	12.01↔	Entf e intraokul FK aus d vorderen AugKam mittMagn
08.35↔	Behebung einer Blepharoptose durch Tarsoplastik	12.02↔	Entf e intraokul FK aus d vorderen AugKam oh Magn
08.36↔	Behebung einer BlephaPtos durch andere Verfahren	12.33↔	Lösung von hinteren Synechien
08.37↔	Reduktion einer Ptosen-Überkorrektur	12.40↔	Entf einer Läsion der vorderen AugKam, n.n.bez.
08.43↔	Behebung von Entropium oder Ektrop durch Keilres	12.62↔	Thermokauterisation der Sklera mit Iridektomie
08.44↔	Behebung von Entropium oder Ektrop durch Lidplast	12.81↔	Naht einer Sklaverletzung
08.49↔	So Eingriff zur Korrektur eines Entrop oder Ektrop	12.83↔	Rev einer OPWunde der vorderen AugKam, n.a.kl.
08.52↔	Blepharorrhaphie	12.84↔	Exzision oder Destruktion einer Skleraläsion
08.82↔	Versorg e Risswund dLids,dLidrand umfass,partTiefe	12.85↔	Versorgung eines skleralen Staphyloms mit Tx
08.83↔	So Versorg einer Risswund des Lids, part Tiefe	12.86↔	Sonstige Versorgung eines skleralen Staphyloms
08.84↔	Versorg e Risswund dLids,dLidrand umfass,volleTief	12.87↔	Skleraverstärkung mit Transplantat
08.85↔	So Versorg einer Risswund des Lids, volle Tiefe	12.88↔	Sonstige Skleraverstärkung
08.86↔	Rhytidektomie am Unterlid	12.93↔	Exz oder Destr e Epitheleinwuch in die vord AugKam
08.87↔	Rhytidektomie am Oberlid	12.97↔	Sonstige Operationen an der Iris
10.0↔	Entf eines subkonj FK aus der Konjunkt durch Inzis	12.98↔	Sonstige Operationen am Corpus ciliare
10.31↔	Exzision von Läsion oder Gewebe der Konjunktiva	12.99↔	Sonstige Operationen an der vorderen Augenkammer
10.41↔	Plastische Reko eines Symbbleph mit freiem Tx	13.00↔	Entfernen eines FK aus der Linse, n.n.bez.
10.42↔	Konjunktiv Fornixrekonstr mit freiem Transplantat	13.01↔	Entfernen eines FK aus der Linse mittels Magnet
10.44↔	Sonstiges freies Transplantat an die Konjunktiva	13.02↔	Entfernen eines FK aus der Linse ohne Magnet
10.49↔	Sonstige Konjunktivoplastik	13.64↔	Diszision einer Sekundärmembran [nach Katarakt]
10.5↔	Lösung von Adhäsionen an Konjunktiva und Augenlid	13.65↔	Exzision einer Sekundärmembran [nach Katarakt]
11.31↔	Transposition eines Pterygiums	13.66↔	Mechanische Fragm einer SekMembr [nach Katarakt]
11.39↔	Sonstige Exzision eines Pterygiums	13.90↔	Operation an der Linse, n.a.klass.
11.41↔	Mechanisches Entfernen von Korneaepithel	13.91↔	Einsetzen intraokuläre teleskopische Proth
11.51↔	Naht einer Korneaverletzung	86.25↔	Dermabrasion
11.52↔	Korrektur einer postop Wunddehiszenz an der Kornea	86.4↔	Radikale Exzision einer Hautläsion
11.53↔	Versorg e KonrVerf oder -wunde mit KonjunktLapp	86.74↔	Anbr von gestielt oder freiem Lappen an andere Lok
11.59↔	Sonstige Rekonstruktion an der Kornea	XX.CH‡↔	Kein spezifischer Kode im CHOP

**Prozedur C20-3**

13.11↔	Intrakaps Extrakt der Linse durch inf tempor Zug	13.43↔	Mech Phakofragm und andere Aspir eines Katarakts
13.19↔	Sonstige intrakapsuläre Extraktion der Linse	13.51↔	Extrakaps Extrakt der Linse durch inf tempor Zug
13.2↔	Extrakaps Extrakt der Lins durch linear ExtraktVerf	13.59↔	Sonstige extrakapsuläre Extraktion der Linse
13.3↔	Extrakaps Extrakt dLins d einfAspir-(u Irrig-)Verf	13.69↔	Sonstige Kataraktextraktion
13.41↔	Phakoemulsifikation und Aspiration eines Katarakts	13.8↔	Entfernen einer Intraokularlinse
13.42↔	Mech Phakofragm und Aspir e Katarakt d post Zug		

**Prozedur C20-4**

13.70↔	Einsetzen einer Intraokularlinse, n.n.bez.	13.72↔	Sekundäres Einsetzen einer Intraokularlinse
13.71↔	Einsetz e Intraokullinse bei eKataraktextr,einzeit		

**Prozedur C20-5**

11.32↔	Exzision eines Pterygiums mit Korneatransplantat	11.72↔	Keratophakie
11.49↔	Sonstiges Entfernen oder Destruktion einer KornLäs	11.73↔	Keratoprothese
11.60↔	Korneatransplantation, n.n.bez.	11.79↔	Sonstige rekonstruktive Eingriffe an der Kornea
11.69↔	Sonstige Korneatransplantation		

## Prozedur C20-6

92.20↔	Infusion von flüssigem Radioisotop	92.27.79↔	Radioaktive Moulagen, sonstige
92.21.00↔	Oberflächenstrahlentherapie: n.n.bez.	92.28.00↔	Injektion oder Instillation von Radioisotopen nnbez
92.21.01↔	Oberflächenstrahlenther: Bis 2 Bestrahlungsfelder	92.28.01↔	Instillation off Radionuklide in Gelenke
92.21.02↔	OberflächenstrTher: Mehr als 2 Bestrahlungsfelder	92.28.02↔	Radiojodth bis 1,2 GBq ohne rh-TSH
92.22.00↔	Orthovoltstrahlentherapie: n.n.bez.	92.28.03↔	Radiojodth bis 1,2 GBq mit rh-TSH
92.22.01↔	Orthovoltstrahlenther: Bis 2 Bestrahlungsfelder	92.28.04↔	Radiojodth bis 5 GBq ohne rh-TSH
92.22.02↔	Orthovoltstrahlenther: Mehr als 2 Bestrahlungsfelder	92.28.05↔	Radiojodth bis 5 GBq mit rh-TSH
92.22.11↔	Intraoperative Röntgenstrahlentherapie, bis 300 kV	92.28.06↔	Radiojodth über 5 GBq ohne rh-TSH
92.22.12↔	Intraoperative Röntgenstrahlenther, 300 kV - < 1 MV	92.28.07↔	Radiojodth über 5 GBq mit rh-TSH
92.22.19↔	Intraoperative Röntgenstrahlentherapie, sonstige	92.28.20↔	Radioimmuntherapie mit 90Y, parent
92.23.00↔	Hochvoltstrahlentherapie, n.n.bez.	92.29.00↔	Brachyther m umschloss Radionukliden, nnbez
92.23.01↔	Telekobaltgerät bis zu 2 Bestrahlungsfelder	92.29.09↔	Brachytherapie m umschloss Radionukliden, sonst
92.23.02↔	Telekobaltgerät 3 bis 4 Bestrahlungsfelder	92.29.11↔	Interst Brachyth m Impl entf Strahl i e E, nied Dos
92.23.03↔	Telekobaltger me a 4 BestrahlFeld od 3D-gep Bestr	92.29.12↔	Interst Brachyth m Impl entf Strahl i e E, gep Dos
92.23.08↔	Hochvoltstrahlentherapie: andere Isotope	92.29.13↔	Interst Brachyth m Impl entf Strahl i e E, ho Dos
92.23.09↔	Telekobaltgerät, Sonstige	92.29.19↔	Interst Brachyth m Impl entf Strahl i e E, sonst
92.24.00↔	Teleradiotherapie m Photonen, Linearbeschl, nnbez	92.29.21↔	Interst Brachyth m Volimpl entf Strahl i m E, nd Dos
92.24.01↔	Teleradiotherapie m Photonen, Linearbeschl, Grossf	92.29.22↔	Interst Brachyth m Volimpl entf Strahl i m E, gp Dos
92.24.02↔	Teleradiotherapie m Elektr, Linearbeschl, Halbkörp	92.29.23↔	Interst Brachyth m Volimpl entf Strahl i m E, ho Dos
92.24.03↔	Teleradiotherapie m Elektr, Linearbeschl, Ganzkörp	92.29.29↔	Interst Brachyth m Volimpl entf Strahl i m E, sonst
92.24.04↔	TeleradTher mit Phot, LinBeschl, IntrOp StrahlTher	92.29.31↔	Interst Brachyth m Volimpl entf Strahl, bis 10 Q
92.24.09↔	TeleradTher mit Phot, LinBeschl, sonstige	92.29.32↔	Interst Brachyth m Volimpl entf Strahl, m a 10 Q
92.24.11↔	TeleradTher Phot LinBe bis 2 BestrF: M bildg Einst	92.29.40↔	Brachyth m Oberflächenapplikatoren, nnbez
92.24.12↔	TelerTher Phot LiBe me a 2 BefF: M bildgest Einst	92.29.49↔	Brachyth m Oberflächenapplikatoren, sonst
92.24.13↔	TelerTher Phot LiBe 3-D gepl Best: M bildgest Einst	92.29.51↔	Entf v umschl Radionukl o inakt Appl unter AnästH
92.24.14↔	TeleR Phot intensMod RadTher: M bildgest Einst	92.29.60↔	Konst u Anp v Fix- u BhdHilfen b Str, Fix, nnbez
92.24.21↔	TeleR Phot LinBe, bis zu 2 BestrF: Oh bildg Einst	92.29.61↔	Konst u Anp v Fix- u BhdHilfen b Str, Fix, einfach
92.24.22↔	TeleR Phot LinBe, me a 2 BestrF: Oh bildg Einst	92.29.62↔	Konst u Anp v Fix- u BhdHilfen b Str, Fix, mittl SG
92.24.23↔	TeleR Phot LinBe, 3-D gepl Best: Oh bildg Einst	92.29.63↔	Konst u Anp v Fix- u BhdHilfen b Str, Fix, komplex
92.24.24↔	TeleR Phot LinBe, intMod Radiother: Oh bildg Einst	92.29.64↔	Konst u Anp v Fix- u BhdHilfen b Str, BhdHilfen
92.25.00↔	Teleradiotherapie m Elektr, Linearbeschl, nnbez	92.29.65↔	Konst u Anp v Fix- u BhdHilf b Str, ind Bl o VK
92.25.01↔	Teleradiotherapie m Elektr, Linearbeschl, Grossf	92.29.69↔	Konst u Anp v Fix- u BhdHilf b Strahlenth, sonst
92.25.02↔	Teleradiotherapie m Elektr, Linearbeschl, Halbkörp	92.29.70↔	BestrahlSim ext Bestrahl u Brachyth, nnbez
92.25.03↔	Teleradiotherapie m Elektr, Linearbeschl, Ganzkörp	92.29.71↔	BestrSim ext Bestrahl u Brachyth, CT-Sim ext Best
92.25.04↔	TeleradTher mit Elektr, LinBeschl, IntrOp StrahlTher	92.29.72↔	BestrSim ext Bestr u Brachyth, CT-Sim Brachyth
92.25.09↔	TeleradTher mit Elektr, LinBeschl, sonstige	92.29.73↔	BestrSim ext Bestr u Brachyth, Feldf m Sim, o 3D
92.25.11↔	TeleradTher Elektr LinBe, M bildg Einst	92.29.74↔	BestrSim ext Bestr u Brachyth, Feldf m Sim, m 3D
92.25.12↔	TeleradTher Elektr LinBe b 2 BestrF: M bildg Einst	92.29.79↔	BestrSim ext Bestrahl u Brachyth, sonst
92.25.13↔	TelerTher Elektr LiBe me a 2 BefF: M bildgest Einst	92.29.80↔	BestrPI perk Bestrahl u Brachyth, nnbez
92.25.14↔	TelerTher Elek LiBe 3-D gepl Best: M bildgest Einst	92.29.81↔	BestrahlPlan f d intensitätsmod RadioTher
92.25.15↔	TeleR Elektr intensMod RadTher: M bildgest Einst	92.29.82↔	BestrPI perk Best u Brachyth, BestrPI m CT u MRT
92.25.21↔	TeleR Elektr LinBe, bis zu 2 BestrF: Oh bildg Einst	92.29.83↔	BestrPI perk Best u Brachyth, BestrPI Brachyth, mi
92.25.22↔	TeleR Elektr LinBe, me a 2 BestrF: Oh bildg Einst	92.29.84↔	BestrPI perk Best u Brachyth, BestrPI Brachyth, ko
92.25.23↔	TeleR Elektr LinBe, 3-D gepl Best: Oh bildg Einst	92.29.85↔	BestrPI perk Best u Brachyth, BestrPI o ind Dos
92.25.24↔	TeleR Elek LinBe, intMod Radiother: Oh bildg Einst	92.29.86↔	BestrahlPlan f perkut Bestrahl, m individ Dosisplan
92.26↔	Teleradiotherapie mit anderen Partikelstrahlen	92.29.89↔	BestrPI perkutane Bestrahlung u Brachyth, sonst
92.27.00↔	Brachytherapie Körperoberfl, so od nnbez ApplikatOrt	92.30.01↔	Stereotaktische Bestrahlung, einzeitig, zerebral
92.27.10↔	Brachytherapie weibl GeschlOrgane nnbez	92.30.02↔	Stereotakt Bestrahlung, einzeitig, extrazerebral
92.27.11↔	Brachytherapie intrauterin	92.30.90↔	Stereotaktische Radiochirurgie, nnbez
92.27.12↔	Brachytherapie intravaginal	92.31.00↔	Radiochirurgie mit Photonen n.n. bez., zerebral
92.27.13↔	Brachytherapie intrauterin u intravaginal kombiniert	92.31.10↔	Radiochirurgie mit Photonen nnbez, extrazerebral
92.27.21↔	Brachytherapie Körperoberfläche	92.32.00↔	Mehrquellige Photon-Radiochirurgie
92.27.22↔	Brachytherapie intrakavitär	92.32.01↔	Mehrquellige Photon-Radiochirurgie: Gamma-knife
92.27.23↔	Brachytherapie intraluminal	92.33.00↔	Teilchen-Radiochirurgie
92.27.30↔	Brachytherapie Gefäss nnbez	92.33.01↔	And HochvoltstrTh: Stereotakt Bestr, einzeit, zereb
92.27.31↔	Brachytherapie Koronargefäss	92.33.11↔	And HochvoltstTh: Stereot Bestr, einz, extrazereb
92.27.39↔	Brachytherapie so Gefäss	92.39.01↔	And HochvoltstTh: Stereot Bestr, fraktioniert, zereb
92.27.70↔	Radioaktive Moulagen, n.n.bez.	92.39.11↔	And HochvoltstTh: Stereot Bestr, frakt, extrazereb
92.27.71↔	Konstrukt u Applikat v oberfl radioaktiven Moulagen	92.41↔	Intraoperative Strahlentherapie mit Elektronen
92.27.72↔	Konstrukt u Applikat v ni auf d KöOberfl verw Applik	XX.CH‡↔	Kein spezifischer Kode im CHOP
92.27.73↔	Konstruktion und Applikation von Augenapplikatoren		

**ADRG C60 Akute und schwere Augeninfektionen**

Hauptdiagnose in Tabelle C60-1

**DRG C60Z Akute und schwere Augeninfektionen****Hauptdiagnose C60-1**

A18.5	Tuberkulose des Auges	H05.0	Akute Entzündung Orbita
A50.3	Konatale spätsyphilitische Augenkrankheit	H16.0	Ulcus corneae
A54.3	Gonokokkeninfektion des Auges	H16.3	Interstitielle u tiefe Keratitis
A71.0	Initialstadium des Trachoms	H16.8	Sonstige Formen Keratitis
A71.1	Aktives Stadium des Trachoms	H44.0	Purulente Endophthalmitis
A71.9	Trachom, nnbez	H44.1	Sonstige Endophthalmitis
B00.5	Augenkrankheit durch Herpesviren	T86.83	Versag u Abstoß Hornhauttransplant Auge
B02.3	Zoster ophthalmicus		

**ADRG C61 Neuro-ophthalmologische und vaskuläre Erkrankungen des Auges**

Hauptdiagnose in Tabelle C61-1

**DRG C61Z Neuro-ophthalmologische und vaskuläre Erkrankungen des Auges****Hauptdiagnose C61-1**

G24.5	Blepharospasmus	H49.3	Ophthalmoplegia totalis externa
G45.32	Amauros fug, kompl Rückb innh 1-24 h	H49.4	Ophthalmoplegia progressiva externa
G45.33	Amauros fug, kompl Rückb innh < 1 h	H49.8	Sonstiger Strabismus paralyticus
G45.39	Amauros fug, Verlf Rückb nnb	H49.9	Strabismus paralyticus, nnbez
H02.4	Ptosis Augenlid	H50.0	Strabismus concomitans convergens
H34.0	Transitorischer arterieller retinaler Gefäßverschluss	H50.1	Strabismus concomitans divergens
H34.1	Verschluss A. centralis retinae	H50.2	Strabismus verticalis
H34.2	Sonstiger Verschluss retinaler Arterien	H50.3	Intermittierender Strabismus concomitans
H34.8	Sonstiger Netzhautgefäßverschluss	H50.4	Sonst+nnbez Strabismus concomitans
H34.9	Netzhautgefäßverschluss, nnbez	H50.5	Heterophorie
H46	Neuritis nervi optici	H50.8	Sonstiger nb Strabismus
H47.0	Affektionen N. opticus, aonkl	H51.8	Sonstige nb Störungen Blickbewegungen
H47.2	Optikusatrophie	H53.2	Diplopie
H47.3	Sonstige Affektionen Papille	H53.4	Gesichtsfelddefekte
H49.0	Lähmung N. oculomotorius [III. Hirnnerv]	H55	Nystagmus u sonst abnorme Augenbewegungen
H49.1	Lähmung N. trochlearis [IV. Hirnnerv]	H57.0	Pupillenfunktionsstörungen
H49.2	Lähmung N. abducens [VI. Hirnnerv]		

**ADRG C62 Hyphäma und konservativ behandelte Augenverletzungen**

Hauptdiagnose in Tabelle C62-1

**DRG C62Z Hyphäma und konservativ behandelte Augenverletzungen****Hauptdiagnose C62-1**

H05.5	Verbliebener (alter) FK nach perforierend Verletz Orbita	H35.6	Netzhautblutung
H11.3	Blutung Konjunktiva	H43.1	Glaskörperblutung
H21.0	Hyphäma	H44.6	Verbliebener (alter) magnet intraokul Fremdkörper
H26.1	Cataracta traumatica	H44.7	Verblieb (alter) amagnet intraokul Fremdkörper
H31.0	Chorioretinale Narben	H59.8	So Affekt Auge/ Augenhangsgebilde nach med Maßn
H31.3	Blutung u Ruptur Aderhaut	S00.1	Prellung Augenlid+Periokularregion
H31.4	Ablatio chorioideae	S00.20	So oberfl Verletz Augenlid Periokularregion, VerletzArt nnb
H33.0	Netzhautablösung m Netzhautriß	S00.21	Schürfwunde Augenlid Periokularregion
H33.2	Seröse Netzhautablösung	S00.22	Blasenbildung (nichtthermisch) Augenlid Periokularregion
H33.3	Netzhautriß oh Netzhautablösung	S00.23	Insektenbiß/-stich (ungiftig) Augenlid Periokularregion
H33.4	Traktionsablösung Netzhaut	S00.24	Oberfl Fremdkörper (Splitter) Augenlid Periokularregion
H33.5	Sonstige Netzhautablösungen	S00.28	So oberfl Verletz Augenlid Periokularregion, sonstige

S01.1	Offene Wunde Augenlid Periokularregion	T26.2	Verbr m nachfolgender Ruptur u Destruktion des Augapfels
S05.0	Verletzung Konjunktiva u Abrasio corneae, oh Angabe FK	T26.3	Verbr sonst Teile des Auges u seiner Anhangsgebilde
S05.1	Prellung Augapfel u Orbitagewebe	T26.4	Verbr des Auges u seiner Anhangsgebilde, Teil nnbez
S05.8	Sonstige Verletzungen Auge u Orbita	T26.5	Verätzung des Augenlides und der Periokularregion
S05.9	Verletz Auge u Orbita, nnb	T26.6	Verätzung der Kornea und des Konjunktivalsackes
T15.0	Fremdkörper in Kornea	T26.7	Verätz m nachfolgender Ruptur u Destruktion des Augapfels
T15.1	Fremdkörper im Konjunktivalsack	T26.8	Verätzung sonst Teile des Auges u seiner Anhangsgebilde
T15.8	Fremdkörper an sonst mehr Lok äußeres Auge	T26.9	Verätzung des Auges u seiner Anhangsgebilde, Teil nnbez
T15.9	Fremdkörper im äußeren Auge, Teil nnbez	T49.5	Vergiftung, Ophthalmika
T26.0	Verbrennung des Augenlides und der Periokularregion	T85.2	Mechanische Komplikation durch intraokulare Linse
T26.1	Verbrennung der Kornea und des Konjunktivalsackes	T85.3	Mechan Komplik durch so Augenproth/-implantat/-transplant

**ADRG C63**

**Bösartige Neubildungen, diabetische und andere Erkrankungen des Auges**

Hauptdiagnose in Tabelle C63-1 oder Hauptdiagnose in Tabelle C63-2 oder Hauptdiagnose in Tabelle C63-3 oder Hauptdiagnose in Tabelle C63-4

**DRG C63Z**

**Bösartige Neubildungen, diabetische und andere Erkrankungen des Auges**

**Hauptdiagnose C63-1**

A74.0	Chlamydienkonjunktivitis	H10.1	Akute allergische Konjunktivitis
B30.0	Keratokonjunktivitis durch Adenoviren	H10.2	Sonstige akute Konjunktivitis
B30.1	Konjunktivitis durch Adenoviren	H10.3	Akute Konjunktivitis, nnbez
B30.2	Pharyngokonjunktivalfieber (durch Viren)	H10.4	Chronische Konjunktivitis
B30.3	Akute epidem hämorrhag Konjunktivitis (durch Enteroviren)	H10.5	Blepharokonjunktivitis
B30.8	Sonstige Konjunktivitis durch Viren	H10.8	Sonstige Konjunktivitis
B30.9	Konjunktivitis durch Viren, nicht näher bezeichnet	H10.9	Konjunktivitis, nnbez
B69.1	Zystizerkose der Augen	H11.0	Pterygium
D03.1	Melanoma in situ Augenlid, einschließl Kanthus	H11.1	Konjunktivadegeneration u -einlagerungen
D04.1	Carcinoma in situ Haut Augenlid, einschl Kanthus	H11.2	Narben Konjunktiva
D09.2	Carcinoma in situ Auge	H11.4	Sonstige GefäßKH u Zysten Konjunktiva
D22.1	Melanozytennävus Augenlid, einschl Kanthus	H11.8	Sonstige nb Affektionen Konjunktiva
D23.1	So gutart Neubild Haut Augenlid, einschl Kanthus	H11.9	Affektion Konjunktiva, nnbez
D31.0	Gutartige Neubildung Konjunktiva	H15.0	Skleritis
D31.1	Gutartige Neubildung Kornea	H15.1	Episkleritis
D31.2	Gutartige Neubildung Retina	H15.8	Sonstige Affektionen Sklera
D31.3	Gutartige Neubildung Chorioidea	H15.9	Affektion Sklera, nnbez
D31.4	Gutartige Neubildung Ziliarkörper	H16.1	Sonst oberflächliche Keratitis oh Konjunktivitis
D31.5	Gutartige Neubildung Tränendrüse u Tränenwege	H16.2	Keratokonjunktivitis
D31.6	Gutartige Neubildung Orbita, nnbez	H16.4	Neovaskularisation Hornhaut
D31.9	Gutartige Neubildung Auge, nnbez	H16.9	Keratitis, nnbez
E50.0	Vitamin-A-Mangel m Xerosis conjunctivae	H17.0	Leukoma adhaerens
E50.1	Vit-A-Mangel m Bitot-Flecken u Xerosis conjunctiv	H17.1	Sonstige zentrale Hornhauttrübung
E50.2	Vitamin-A-Mangel mit Hornhautxerose	H17.8	Sonstige Hornhautnarben u -trübungen
E50.3	Vit-A-Mang m Hornhautulzerat u Hornhautxerose	H17.9	Hornhautnarbe u -trübung, nnbez
E50.4	Vitamin-A-Mangel m Keratomalazie	H18.0	Hornhautpigmentierungen u -einlagerungen
E50.5	Vitamin-A-Mangel m Nachtblindheit	H18.1	Keratopathia bullosa
E50.6	Vit-A-Mang m xerophthalmischen Narb Hornhaut	H18.2	Sonstiges Hornhautödem
E50.7	Sonst Manifest Vit-A-Mangel am Auge	H18.3	Veränderungen an Hornhautmembranen
H00.0	Hordeolum u sonst tiefe Entzündung Augenlid	H18.4	Hornhautdegeneration
H01.0	Blepharitis	H18.5	Hereditäre Hornhautdystrophien
H01.1	Nichtinfektiöse Dermatosen Augenlid	H18.6	Keratokonus
H01.8	Sonst nb Entzündungen Augenlid	H18.7	Sonstige Hornhautdeformitäten
H01.9	EntzündungAugenlid, nnbez	H18.8	Sonstige nb Affektionen Hornhaut
H04.0	Dakryoadenitis	H18.9	Affektion Hornhaut, nnbez
H04.1	Sonstige Affektionen Tränendrüse	H20.1	Chronische Iridozyklitis
H04.2	Epiphora	H20.2	Phakogene Iridozyklitis
H04.3	Akute u nnbez Entzündung Tränenwege	H20.8	Sonstige Iridozyklitis
H04.4	Chronische Entzündung Tränenwege	H20.9	Iridozyklitis, nnbez
H05.1	Chronische entzündliche Affektionen Orbita	H21.1	Sonstige GefäßKH Iris u Ziliarkörper
H05.2	Exophthalmus	H21.2	Degeneration Iris u Ziliarkörper
H05.3	Deformation Orbita	H21.3	Zyste Iris, Ziliarkörper u Vorderkammer
H05.4	Enophthalmus	H21.4	Pupillarmembranen
H05.8	Sonstige Affektionen Orbita	H21.5	Sonst Adhäsionen u Abriß Iris u Ziliarkörper
H05.9	Affektion Orbita, nnbez	H21.8	Sonst nb Affekt Iris u Ziliarkörper
H10.0	Mukopurulente Konjunktivitis	H21.9	Affektion Iris u Ziliarkörper, nnb



H26.0	Infantile, juvenile u präsenile Katarakt	H54.0	Blindheit beider Augen
H26.2	Cataracta complicata	H54.1	Blindheit eines Auges, Sehschwäche and Auge
H27.0	Aphakie	H54.2	Sehschwäche beider Augen
H27.1	Luxation Linse	H54.3	N näher bestimmter Visusverlust beider Augen
H27.8	Sonstige nb Affekt Linse	H54.4	Blindheit eines Auges
H27.9	Affektion Linse, nnbez	H54.5	Sehschwäche eines Auges
H30.0	Fokale Chorioretinitis	H54.6	N näher bestimmter Visusverlust eines Auges
H30.1	Disseminierte Chorioretinitis	H54.7	Nnbez Visusverlust
H30.2	Cyclitis posterior	H57.1	Augenschmerzen
H30.8	Sonstige Chorioretinitiden	H57.8	Sonst nb Affekt Auge u Augenanhangsgebilde
H30.9	Chorioretinitis, nnbez	H57.9	Affektion Auge u Augenanhangsgebilde, nnbez
H31.1	Degenerative Veränderung Aderhaut	H59.0	Keratopathie (bullös-aphak) nach Kataraktextraktion
H31.2	Hereditäre Dystrophie Aderhaut	H59.9	Affekt Auge/Augenanhangsgebilde nach med Maßn, nnb
H31.8	Sonstige nb Affektionen Aderhaut	Q10.0	Angeborene Ptose
H31.9	Affektion Aderhaut nnbez	Q10.1	Angeborenes Ektropium
H33.1	Retinoschisis u Zysten Netzhaut	Q10.2	Angeborenes Entropium
H35.0	Retinopath Augenhintergrund Veränd Netzhautgefäße	Q10.3	Sonst angeborene Fehlbildungen Augenlid
H35.1	Retinopathia praematurorum	Q10.4	Fehlen u Agenesie Tränenapparat
H35.2	Sonstige proliferative Retinopathie	Q10.5	Angeborene Stenose u Striktur Canaliculus lacrimalis
H35.3	Degeneration Makula u hinterer Pol	Q10.6	Sonst angeborene Fehlbildungen Tränenapparat
H35.4	Periphere Netzhautdegeneration	Q10.7	Angeborene Fehlbildung Orbita
H35.5	Hereditäre Netzhautdystrophie	Q11.0	Zystenauge [cystic eyeball]
H35.7	Abhebung von Netzhautschichten	Q11.1	Sonstiger Anophthalmus
H35.8	Sonstige nb Affektionen Netzhaut	Q11.2	Mikrophthalmus
H35.9	Affektion Netzhaut, nnbez	Q11.3	Makrophthalmus
H43.0	Glaskörperprolaps	Q12.0	Cataracta congenita
H43.2	Kristalline Ablagerungen im Glaskörper	Q12.1	Angeborene Linsenverlagerung
H43.3	Sonstige Glaskörpertrübungen	Q12.2	Linsenkolobom
H43.8	Sonstige Affektionen Glaskörper	Q12.3	Angeborene Aphakie
H43.9	Affektion Glaskörper, nnbez	Q12.4	Sphärophakie
H44.2	Degenerative Myopie	Q12.8	Sonstige angeborene Fehlbildungen Linse
H44.3	Sonstige degenerative Affektionen Augapfel	Q12.9	Angeborene Fehlbildung Linse, nnbez
H44.4	Hypotonia bulbi	Q13.0	Iriskolobom
H44.5	Degenerationszustände Augapfel	Q13.1	Fehlen Iris (angeboren)
H44.8	Sonstige Affektionen Augapfel	Q13.2	Sonstige angeborene Fehlbildungen Iris
H44.9	Affektion Augapfel, nnbez	Q13.3	Angeborene Hornhauttrübung
H50.6	Mechanisch bedingter Strabismus	Q13.4	Sonstige angeborene Fehlbildungen Kornea
H50.9	Strabismus, nnbez	Q13.5	Blaue Sklera
H51.0	Konjugierte Blicklähmung	Q13.8	Sonst angeborene Fehlbildungen vord Augenabschnitt
H51.1	Konvergenzschwäche u Konvergenzexzeß	Q13.9	Angeborene Fehlbildung vord Augenabschnitt, nnb
H51.9	Störung Blickbewegungen, nnbez	Q14.0	Angeborene Fehlbildung Glaskörper
H52.0	Hypermetropie	Q14.1	Angeborene Fehlbildung Retina
H52.1	Myopie	Q14.2	Angeborene Fehlbildung Papille
H52.2	Astigmatismus	Q14.3	Angeborene Fehlbildung Chorioidea
H52.3	Anisometropie u Aniseikonie	Q14.8	Sonst angeborene Fehlbildungen hint Augenabschnitt
H52.4	Presbyopie	Q14.9	Angeborene Fehlbildung hint Augenabschnitt, nnb
H52.5	Akkommodationsstörungen	Q15.8	Sonst nb angeborene Fehlbildungen Auge
H52.6	Sonstige Refraktionsfehler	Q15.9	Angeborene Fehlbildung Auge, nnbez
H52.7	Refraktionsfehler, nnbez	R44.1	Optische Halluzinationen
H53.0	Amblyopia ex anopsia	S05.2	Rißverletz/Ruptur Auge m Prolaps/Verlust intraok Gewebe
H53.1	Subjektive Sehstörungen	S05.3	Rißverletz Auge ohne Prolaps/Verlust intraok Gewebe
H53.3	Sonstige Störungen binokulares Sehen	S05.4	Penetrierende Wunde d Orbita m/oh Fremdkörper
H53.5	Farbsinnstörungen	S05.5	Penetrierende Wunde Augapfel m Fremdkörper
H53.6	Nachtblindheit	S05.6	Penetrierende Wunde Augapfel oh Fremdkörper
H53.8	Sonstige Sehstörungen	S05.7	Abriß Augapfel
H53.9	Sehstörung, nnbez	Z94.7	Zustand nach Keratoplastik

**Hauptdiagnose C63-2**

C43.1	Bösartiges Melanom Augenlid, einschließl Kanthus	C69.4	Bösartige Neubildung: Ziliarkörper
C44.1	Sonstige BNB: Haut des Augenlides, einschließl Kanthus	C69.5	Bösartige Neubildung: Tränendrüse und Tränenwege
C69.0	Bösartige Neubildung: Konjunktiva	C69.6	Bösartige Neubildung: Orbita
C69.1	Bösartige Neubildung: Kornea	C69.8	BNB: Auge u Augenanhangsgebilde, mehr Teilber überlapp
C69.2	Bösartige Neubildung: Retina	C69.9	Bösartige Neubildung: Auge, nicht näher bezeichnet
C69.3	Bösartige Neubildung: Chorioidea		

**Hauptdiagnose C63-3**

B58.0	Augenerkrankung durch Toxoplasmen	E10.31	Prim insabh DM [T-1-Diab] m Augenkomplik, entgl bez
E10.30	Prim insabh DM [T-1-Diab] m Augenkomplik, n entgl bez	E11.30	N prim insabh DM [T-2-Diab] m Augenkomplik, n entgl bez

E11.31	N prim insabh DM [T-2-Diab] m Augenkompplik, entgl bez	E13.31	Sonst nb Diab mell m Augenkompplik, entgl bez
E12.30	DM iVm Fehl-/Mangelerähr m Augenkompplik, n entgl bez	E14.30	Nnb Diab mell m Augenkompplik, n entgl bez
E12.31	DM iVm Fehl-/Mangelerähr m Augenkompplik, entgl bez	E14.31	Nnb Diab mell m Augenkompplik, entgl bez
E13.30	Sonst nb Diab mell m Augenkompplik, n entgl bez	H20.0	Akute u subakute Iridozyklitis

### Hauptdiagnose C63-4

Z51.0	Strahlentherapie-Sitzung	Z51.5	Palliativbehandlung
Z51.1	Chemotherapie-Sitzung wg BNB	Z51.82	Komb Strahlen- u ChemotherSitz wg BNB
Z51.2	Andere Chemotherapie		

## ADRG C64 Glaukom, Katarakt und Erkrankungen des Augenlides

Hauptdiagnose in Tabelle C64-1

## DRG C64Z Glaukom, Katarakt und Erkrankungen des Augenlides

### Hauptdiagnose C64-1

H00.1	Chalazion	H25.8	Sonstige senile Kataraktformen
H02.0	Entropium und Trichiasis Augenlid	H25.9	Senile Katarakt, nnbez
H02.1	Ektropium Augenlid	H26.3	Arzneimittelinduzierte Katarakt
H02.2	Lagophthalmus	H26.4	Cataracta secundaria
H02.3	Blepharochalasis	H26.8	Sonstige nb Kataraktformen
H02.5	Sonst Affektionen m Auswirkung auf Augenlidfunktion	H26.9	Katarakt, nnbez
H02.7	Sonst degener Affekt Augenlid u Umgeb Auge	H40.0	Glaukomverdacht
H02.8	Sonstige nb Affektionen Augenlid	H40.1	Primäres Weitwinkelglaukom
H02.9	Affektion Augenlid, nnbez	H40.2	Primäres Engwinkelglaukom
H04.5	Stenose u Insuffizienz Tränenwege	H40.3	Glaukom (sekundär) nach Verletzung Auge
H04.6	Sonstige Veränderungen an Tränenwegen	H40.4	Glaukom (sekundär) nach Entzündung Auge
H04.8	Sonstige Affektionen Tränenapparat	H40.5	Glaukom (sekuär) nach sonst Affekt Auge
H04.9	Affektion Tränenapparat, nnbez	H40.6	Glaukom (sekuär) nach Arzneimittelverabreichung
H25.0	Cataracta senilis incipiens	H40.8	Sonstiges Glaukom
H25.1	Cataracta nuclearis senilis	H40.9	Glaukom, nnbez
H25.2	Cataracta senilis, Morgagni-Typ	Q15.0	Angeborenes Glaukom

## ADRGs 901, 902

## OR-Prozeduren ohne Bezug

OR-Prozeduren ohne Bezug

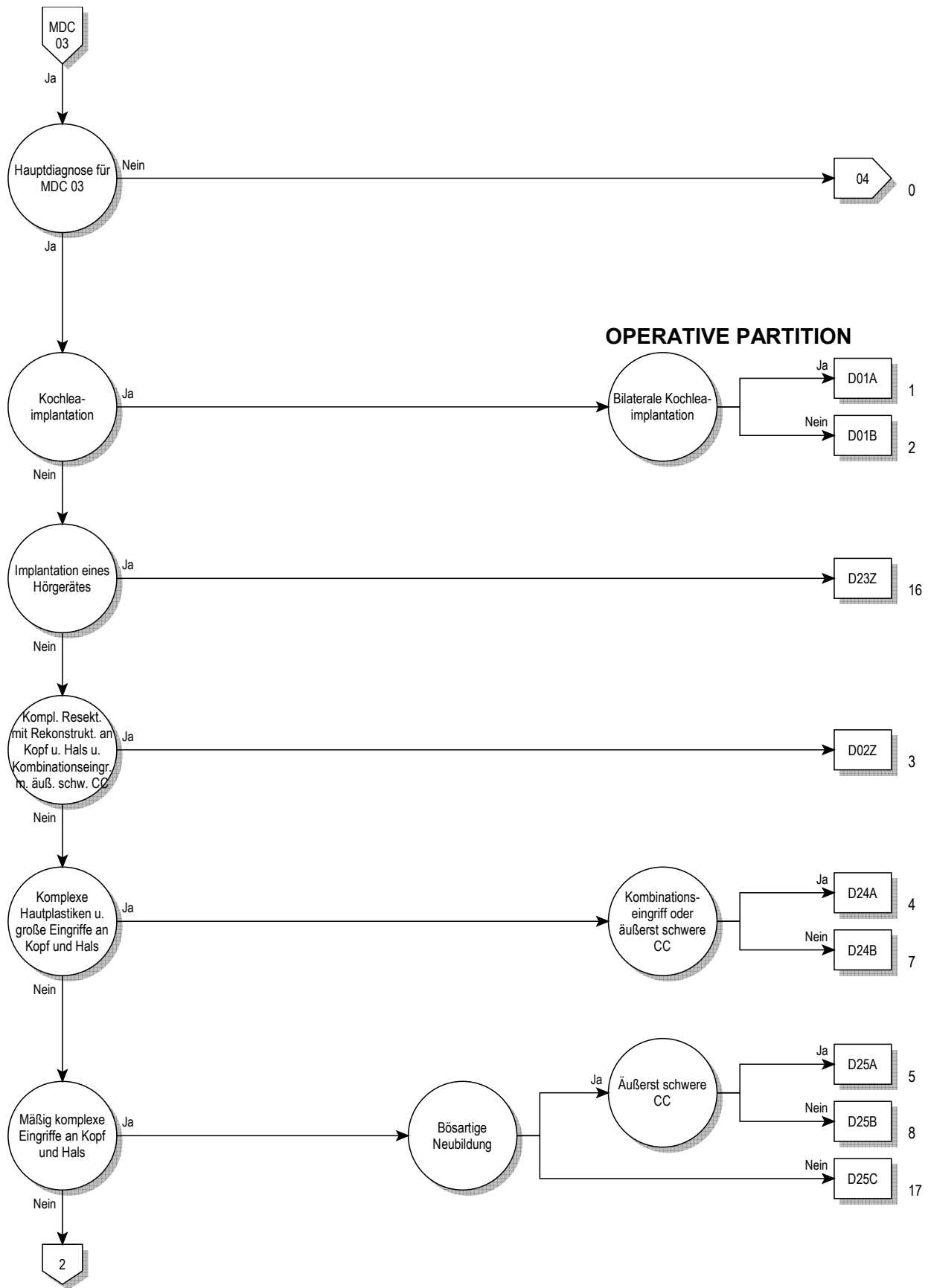
## DRGs 901A, 901B, 901C, 901D, 902Z

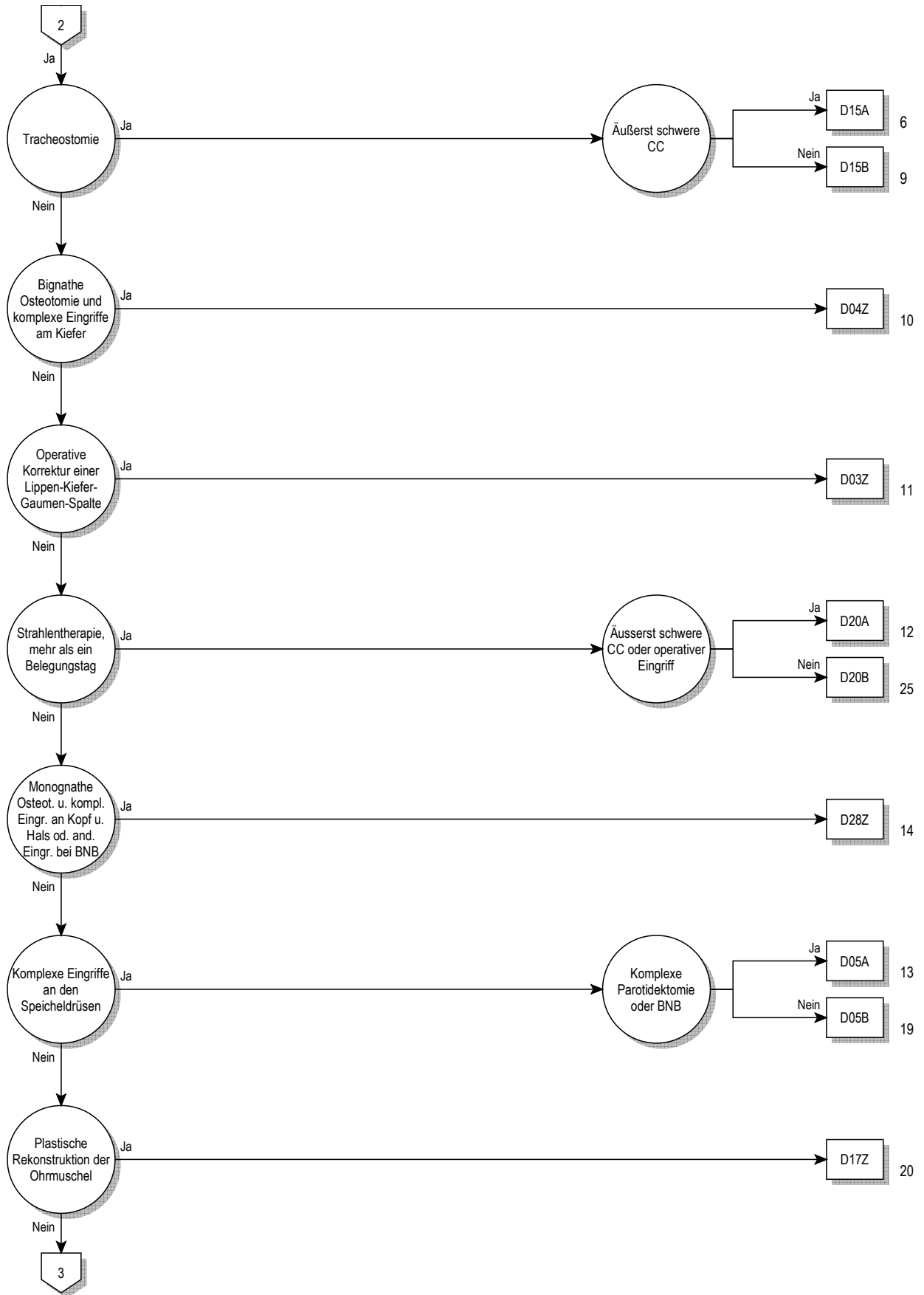


## **MDC 03**

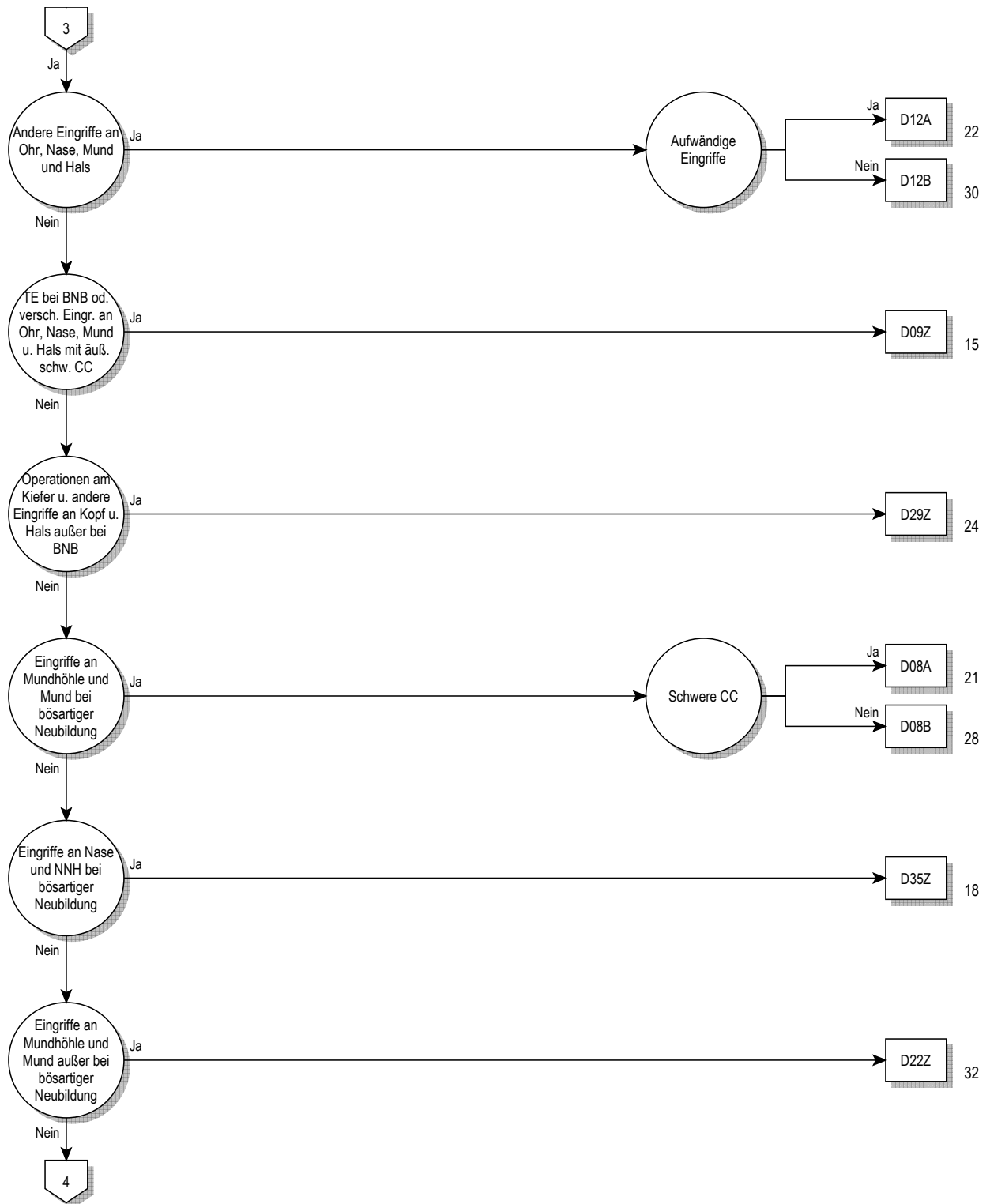
Krankheiten und Störungen  
des Ohres, der Nase, des  
Mundes und des Halses

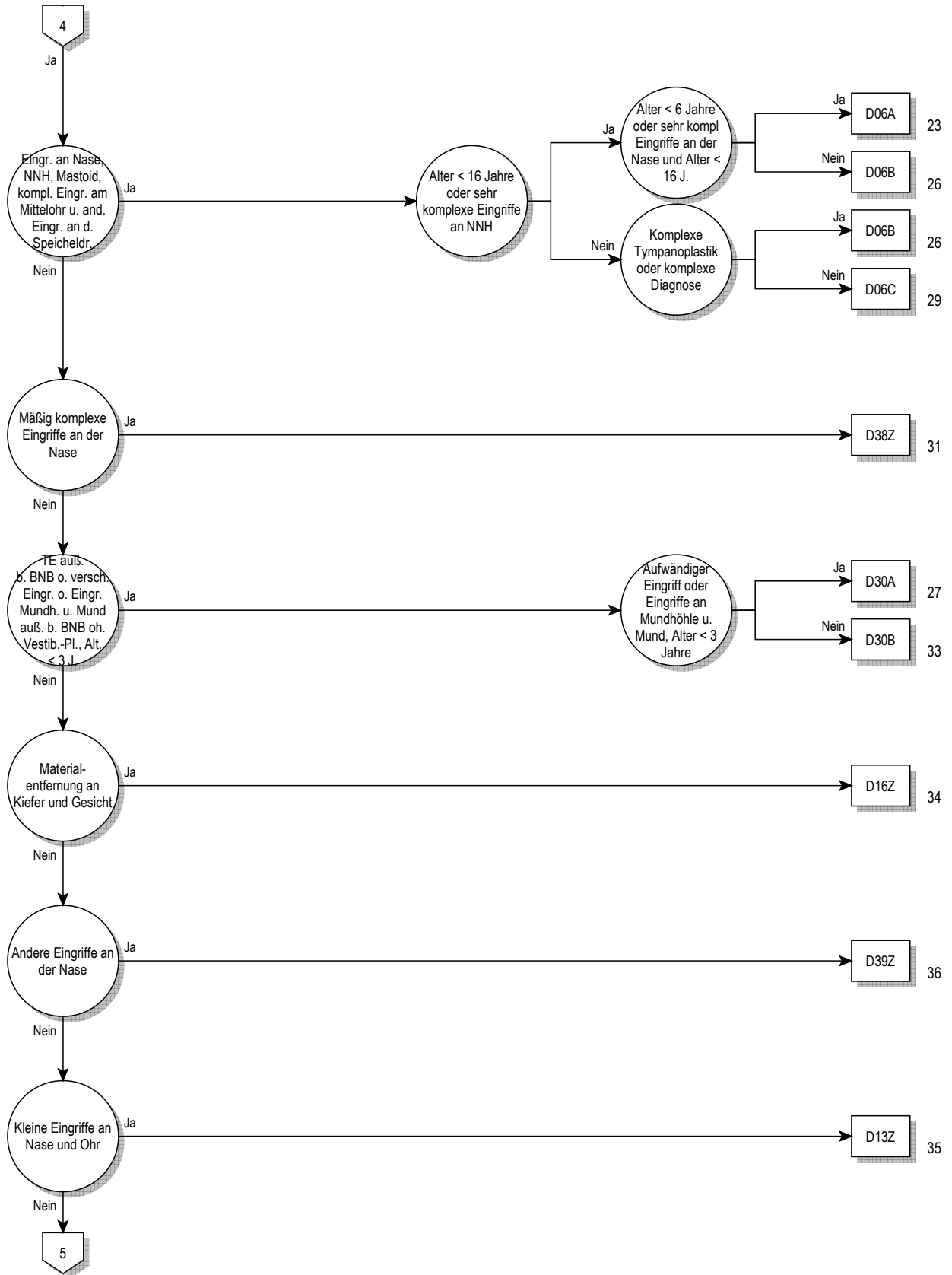




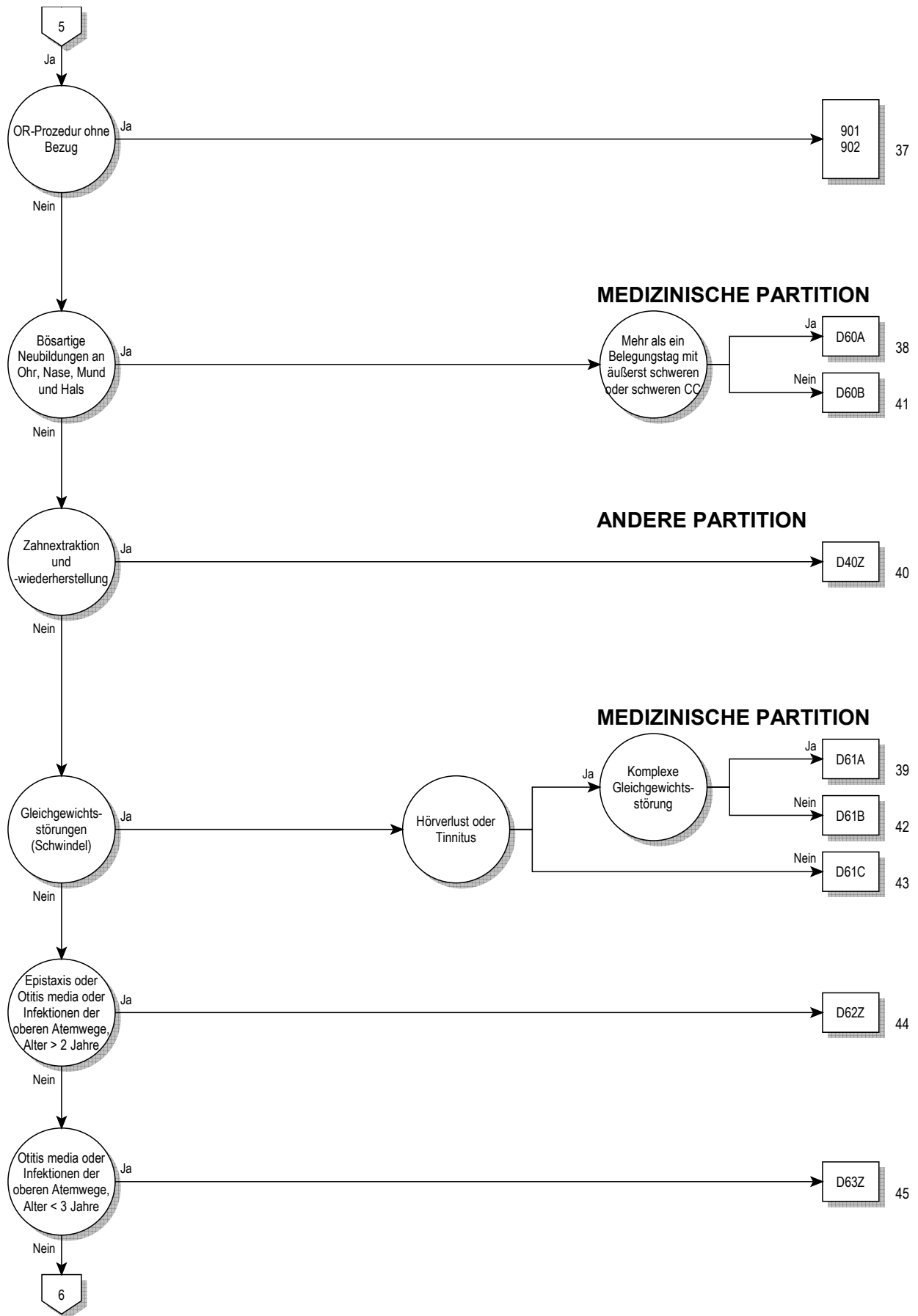


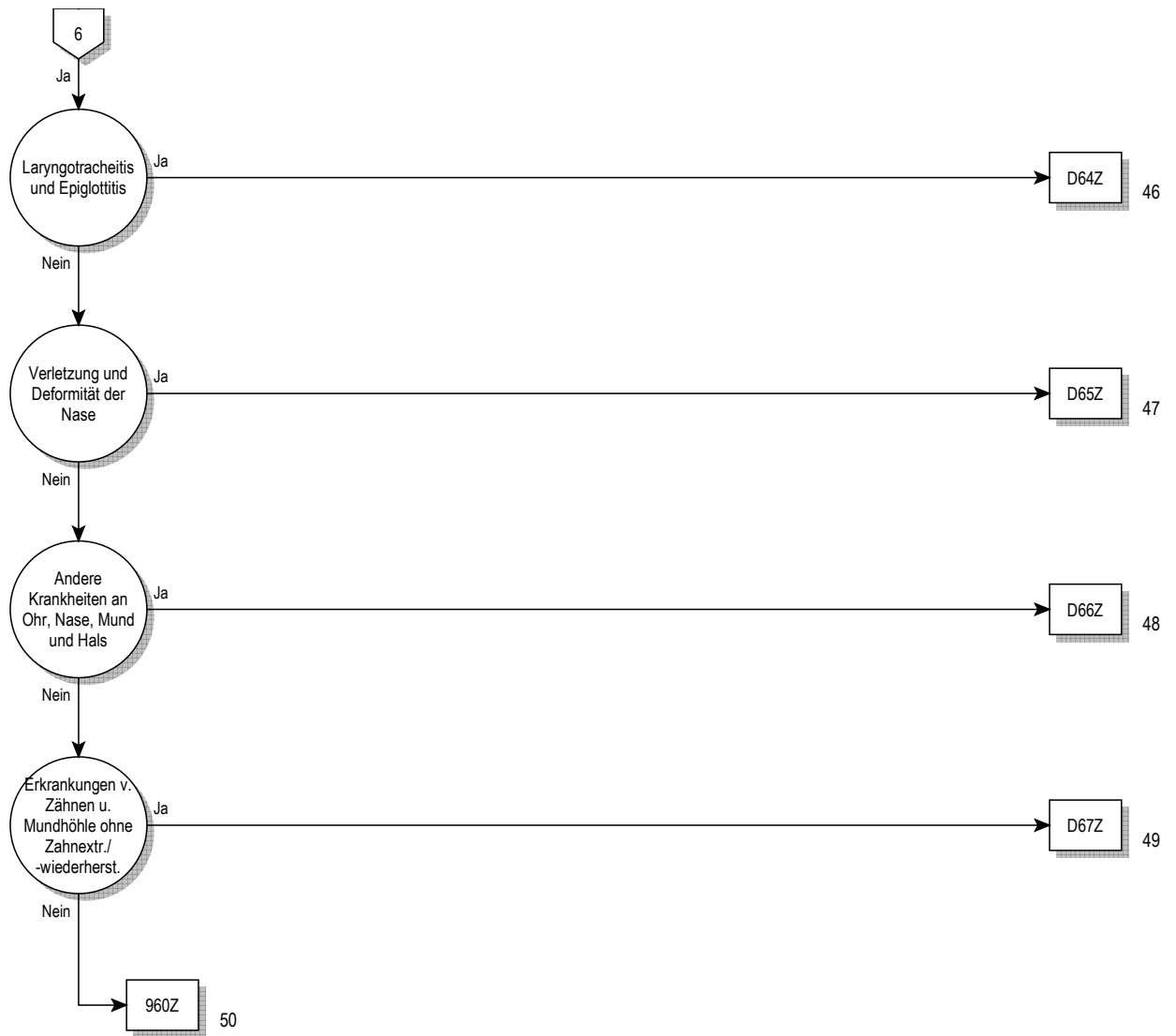
03





03







**Entscheidungslogik MDC 03**

Hauptdiagnose in Tabelle MDC03-0 oder Prozedur in Tabelle MDC03-3 oder Hauptdiagnose in Tabelle MDC03-1 und Nebendiagnose in Tabelle MDC03-2

**Hauptdiagnose für MDC 03 (MDC03-0)**

A18.6	Tuberkulose des Ohres	C11.0	Bösartige Neubildung: Obere Wand des Nasopharynx
A36.0	Rachendiphtherie	C11.1	Bösartige Neubildung: Hinterwand des Nasopharynx
A36.1	Nasenrachendiphtherie	C11.2	Bösartige Neubildung: Seitenwand des Nasopharynx
A36.2	Kehlkopfdiphtherie	C11.3	Bösartige Neubildung: Vorderwand des Nasopharynx
A54.5	Gonokokkenpharyngitis	C11.8	BNB: Nasopharynx, mehrere Teilbereiche überlappend
A56.4	Chlamydieninfektion des Pharynx	C11.9	Bösartige Neubildung: Nasopharynx, nicht näher bezeichnet
A66.5	Gangosa	C12	Bösartige Neubildung des Recessus piriformis
A69.0	Nekrotisierend-ulzeröse Stomatitis	C13.0	Bösartige Neubildung: Regio postcricioidea
A69.1	Sonstige Fusospirochätosen	C13.1	BNB: Aryepiglottische Falte, hypopharyngeale Seite
B00.2	Gingivostomatitis herpetica u Pharyngotonsillitis herpetica	C13.2	Bösartige Neubildung: Hinterwand des Hypopharynx
B05.3	Masern, kompliziert durch Otitis media	C13.8	BNB: Hypopharynx, mehrere Teilbereiche überlappend
B08.5	Vesikuläre Pharyngitis durch Enteroviren	C13.9	Bösartige Neubildung: Hypopharynx, nicht näher bezeichnet
B37.0	Candida-Stomatitis	C14.0	Bösartige Neubildung: Pharynx, nicht näher bezeichnet
C00.0	Bösartige Neubildung: Äußere Oberlippe	C14.2	BNB: Lymphatischer Rachenring [Waldeyer]
C00.1	Bösartige Neubildung: Äußere Unterlippe	C14.8	BNB: Lippe, Mundhöhle u Pharynx, mehr Teiler überlapp
C00.2	Bösartige Neubildung: Äußere Lippe, nicht näher bezeichnet	C30.0	Bösartige Neubildung: Nasenhöhle
C00.3	Bösartige Neubildung: Oberlippe, Innenseite	C30.1	Bösartige Neubildung: Mittelohr
C00.4	Bösartige Neubildung: Unterlippe, Innenseite	C31.0	Bösartige Neubildung: Sinus maxillaris [Kieferhöhle]
C00.5	Bösartige Neubildung: Lippe, nnbez, Innenseite	C31.1	Bösartige Neubildung: Sinus ethmoidalis [Siebbeinzellen]
C00.6	Bösartige Neubildung: Lippenkommissur	C31.2	Bösartige Neubildung: Sinus frontalis [Stirnhöhle]
C00.8	BNB: Lippe, mehrere Teilbereiche überlappend	C31.3	Bösartige Neubildung: Sinus sphenoidalis [Keilbeinhöhle]
C00.9	Bösartige Neubildung: Lippe, nicht näher bezeichnet	C31.8	BNB: Nasennebenhöhlen, mehrere Teilbereiche überlappend
C01	Bösartige Neubildung des Zungengrundes	C31.9	Bösartige Neubildung: Nasennebenhöhle, nnbez
C02.0	Bösartige Neubildung: Zungenrücken	C32.0	Bösartige Neubildung: Glottis
C02.1	Bösartige Neubildung: Zungenrand	C32.1	Bösartige Neubildung: Supraglottis
C02.2	Bösartige Neubildung: Zungenunterfläche	C32.2	Bösartige Neubildung: Subglottis
C02.3	BNB: Vordere zwei Drittel der Zunge, Bereich nnbez	C32.3	Bösartige Neubildung: Larynxknorpel
C02.4	Bösartige Neubildung: Zungentonsille	C32.8	BNB: Larynx, mehrere Teilbereiche überlappend
C02.8	BNB: Zunge, mehrere Teilbereiche überlappend	C32.9	Bösartige Neubildung: Larynx, nicht näher bezeichnet
C02.9	Bösartige Neubildung: Zunge, nicht näher bezeichnet	C39.0	Bösartige Neubildung: Obere Atemwege, Teil nnbez
C03.0	Bösartige Neubildung: Oberkieferzahnfleisch	C46.2	Kaposi-Sarkom Gaumen
C03.1	Bösartige Neubildung: Unterkieferzahnfleisch	C76.0	BNB ungenau bezeichneter Lok: Kopf, Gesicht u Hals
C03.9	Bösartige Neubildung: Zahnfleisch, nicht näher bezeichnet	D00.0	Carcinoma in situ Lippe/Mundhöhle/Pharynx
C04.0	Bösartige Neubildung: Vorderer Teil des Mundbodens	D02.0	Carcinoma in situ Larynx
C04.1	Bösartige Neubildung: Seitlicher Teil des Mundbodens	D10.0	Gutartige Neubildung Lippe
C04.8	BNB: Mundboden, mehrere Teilbereiche überlappend	D10.1	Gutartige Neubildung Zunge
C04.9	Bösartige Neubildung: Mundboden, nicht näher bezeichnet	D10.2	Gutartige Neubildung Mundboden
C05.0	Bösartige Neubildung: Harter Gaumen	D10.3	Gutartige Neubildung so+nnb Teile Mund
C05.1	Bösartige Neubildung: Weicher Gaumen	D10.4	Gutartige Neubildung Tonsille
C05.2	Bösartige Neubildung: Uvula	D10.5	Gutartige Neubildung sonstige Teile Oropharynx
C05.8	BNB: Gaumen, mehrere Teilbereiche überlappend	D10.6	Gutartige Neubildung Nasopharynx
C05.9	Bösartige Neubildung: Gaumen, nicht näher bezeichnet	D10.7	Gutartige Neubildung Hypopharynx
C06.0	Bösartige Neubildung: Wangenschleimhaut	D10.9	Gutartige Neubildung Pharynx, nnbez
C06.1	Bösartige Neubildung: Vestibulum oris	D11.0	Gutartige Neubildung Parotis
C06.2	Bösartige Neubildung: Retromolarregion	D11.7	Gutartige Neubildung sonst große Speicheldrüsen
C06.8	BNB: Sonst u nnbez Teile Mund, mehrere Teiler überlapp	D11.9	Gutartige Neubildung große Speicheldrüse, nnbez
C06.9	Bösartige Neubildung: Mund, nicht näher bezeichnet	D14.0	Gutartige Neubildung Mittelohr/Nasenhöhle/NNH
C07	Bösartige Neubildung der Parotis	D14.1	Gutartige Neubildung Larynx
C08.0	Bösartige Neubildung: Glandula submandibularis	D16.5	Gutartige Neubildung Unterkieferknochen
C08.1	Bösartige Neubildung: Glandula sublingualis	D18.05	Hämangiom an Ohr/Nase/Mund/Rachen
C08.8	BNB: Große Speicheldrüsen, mehrere Teilbereiche überlapp	D37.0	NB unsich/unbek Verhalt Lippe Mundhöh Pharynx
C08.9	Bösartige Neubildung: Große Speicheldrüse, nnbez	D38.0	NB unsich/unbek Verhalt Larynx
C09.0	Bösartige Neubildung: Fossa tonsillaris	H60.0	Abszeß äußeres Ohr
C09.1	Bösartige Neubildung: Gaumenbogen (vorderer) (hinterer)	H60.1	Phlegmone äußeres Ohr
C09.8	BNB: Tonsille, mehrere Teilbereiche überlappend	H60.2	Otitis externa maligna
C09.9	Bösartige Neubildung: Tonsille, nicht näher bezeichnet	H60.3	Sonstige infektiöse Otitis externa
C10.0	Bösartige Neubildung: Vallecula epiglottica	H60.4	Cholesteatom im äußeren Ohr
C10.1	Bösartige Neubildung: Vorderfläche der Epiglottis	H60.5	Akute Otitis externa, nichtinfektiös
C10.2	Bösartige Neubildung: Seitenwand des Oropharynx	H60.8	Sonstige Otitis externa
C10.3	Bösartige Neubildung: Hinterwand des Oropharynx	H60.9	Otitis externa, nnbez
C10.4	Bösartige Neubildung: Kiemengang	H61.0	Perichondritis äußeres Ohr
C10.8	BNB: Oropharynx, mehrere Teilbereiche überlappend	H61.1	Nichtinfektiöse KH Ohrmuschel
C10.9	Bösartige Neubildung: Oropharynx, nicht näher bezeichnet	H61.2	Zeruminalpfropf

H61.3	Erworbene Stenose äußerer Gehörgang	H83.8	Sonstige nb KH Innenohr
H61.8	Sonstige nb KH äußerer Ohr	H83.9	KH Innenohr, nnbez
H61.9	KH äußerer Ohr, nnbez	H90.0	Beidseitiger Hörverlust durch Schalleitungsstörung
H62.0	Otitis externa b aokl bakteriellen KH	H90.1	Eins Hörverl du SchalleitStör b n eingeschr Hörverl d a Seite
H62.1	Otitis externa b aokl VirusKH	H90.2	Hörverlust d SchalleitStör, nnbez
H62.2	Otitis externa b aokl Mykosen	H90.3	Beidseitiger Hörverlust d Schallempfindstörung
H62.3	Otitis externa b sonst aokl infekt u paras KH	H90.4	Hörv d Schallempf-Stör b n eingeschr Hörverm and Seite
H62.4	Otitis externa bei sonst aokl KH	H90.5	Hörverlust durch Schallempfindungsstör, nnbez
H62.8	Sonst KH äußerer Ohr b aokl KH	H90.6	Komb beidseitiger Hörverl d Schalleit-/Schallempfindstör
H65.0	Akute seröse Otitis media	H90.7	Komb eins Hörverl d Schalleit-/empfindstör, a S n eingeschr
H65.1	Sonstige akute nichteitrigige Otitis media	H90.8	Komb Hörverlust d Schalleit-/Schallempf-Stör, nnbez
H65.2	Chronische seröse Otitis media	H91.0	Ototoxischer Hörverlust
H65.3	Chronische muköse Otitis media	H91.1	Presbyakusis
H65.4	Sonstige chronische nichteitrigige Otitis media	H91.2	Idiopathischer Hörsturz
H65.9	Nichteitrigige Otitis media, nnbez	H91.3	Taubstummheit, aonkl
H66.0	Akute eitrigige Otitis media	H91.8	Sonstiger nb Hörverlust
H66.1	Chronische mesotympanale eitrigige Otitis media	H91.9	Hörverlust, nnbez
H66.2	Chronische epitympanale Otitis media	H92.0	Otalgie
H66.3	Sonstige chronische eitrigige Otitis media	H92.1	Otorrhoe
H66.4	Eitrigige Otitis media, nnbez	H92.2	Blutung äußerer Gehörgang
H66.9	Otitis media, nnbez	H93.0	Degenerative u vaskuläre KH Ohr
H67.0	Otitis media b aokl bakt KH	H93.1	Tinnitus aurium
H67.1	Otitis media b aokl VirusKH	H93.2	Sonstige abnorme Hörempfindungen
H67.8	Otitis media b sonst aokl KH	H93.3	KH N. vestibulocochlearis [VIII. Hirnnerv]
H68.0	Entzündung Tuba auditiva	H93.8	Sonstige nb KH Ohr
H68.1	Verschuß Tuba auditiva	H93.9	Krankheit Ohr, nnbez
H69.0	Erweiterte Tuba auditiva	H94.0	Entz N vestibulocochlearis [VIII] b aokl infekt/paras KH
H69.8	Sonstige nb KH Tuba auditiva	H94.8	Sonst nb KH Ohr b aokl KH
H69.9	KH Tuba auditiva, nnbez	H95.0	Rez Cholesteatom Mastoidhöhle nach Mastoidektom
H70.0	Akute Mastoiditis	H95.1	Sonstige Krankheiten nach Mastoidektomie
H70.1	Chronische Mastoiditis	H95.8	Sonst KH Ohr u Warzenfortsatz nach med Maßn
H70.2	Petrositis	J00	Akute Rhinopharyngitis [Erkältungsschnupfen]
H70.8	Sonstige Mastoiditis u verwandte Zustände	J01.0	Akute Sinusitis maxillaris
H70.9	Mastoiditis, nnbez	J01.1	Akute Sinusitis frontalis
H71	Cholesteatom Mittelohr	J01.2	Akute Sinusitis ethmoidalis
H72.0	Zentrale Perforation Trommelfell	J01.3	Akute Sinusitis sphenoidalis
H72.1	Trommelfellperforation Recessus epitympanicus	J01.4	Akute Pansinusitis
H72.2	Sonstige randständige Trommelfellperforationen	J01.8	Sonstige akute Sinusitis
H72.8	Sonstige Trommelfellperforationen	J01.9	Akute Sinusitis, nnbez
H72.9	Trommelfellperforation, nnbez	J02.0	Streptokokken-Pharyngitis
H73.0	Akute Myringitis	J02.8	Akute Pharyngitis d sonstige nb Erreger
H73.1	Chronische Myringitis	J02.9	Akute Pharyngitis, nnbez
H73.8	Sonstige nb Krankheiten Trommelfell	J03.0	Streptokokken-Tonsillitis
H73.9	Krankheit Trommelfell, nnbez	J03.8	Akute Tonsillitis d sonstige nb Erreger
H74.0	Tympanosklerose	J03.9	Akute Tonsillitis, nnbez
H74.1	Otitis media adhaesiva	J04.0	Akute Laryngitis
H74.2	KontUnterbr od Dislok Gehörknöchelchenkette	J04.2	Akute Laryngotracheitis
H74.3	Sonst erworbene Anomalien Gehörknöchelchen	J05.0	Akute obstruktive Laryngitis [Krupp]
H74.4	Polyp im Mittelohr	J05.1	Akute Epiglottitis
H74.8	Sonst nb KH Mittelohr u Warzenfortsatz	J06.0	Akute Laryngopharyngitis
H74.9	KH des Mittelohres u des Warzenfortsatzes, nnb	J06.8	Sonst akute Infekt an mehreren Lok ob Atemwege
H75.0	Mastoiditis b aokl infekt u parasitären KH	J06.9	Akute Infektion obere Atemwege, nnbez
H75.8	Sonst nb KH Mittelohr u Warzenfortsatz b aokl KH	J10.1	Grippe m so Manifestat an Atemw, Influenzavir nachg
H80.0	Otosklerose m Beteil Fenestra vestibuli, nichtoblit	J11.1	Grippe m so Manifestat an Atemw, Viren nicht nachg
H80.1	Otosklerose m Beteil Fenestra vestibuli, obliterierend	J30.0	Rhinopathia vasomotorica
H80.2	Otosclerosis cochleae	J30.1	Allergische Rhinopathie durch Pollen
H80.8	Sonstige Otosklerose	J30.2	Sonstige saisonale allergische Rhinopathie
H80.9	Otosklerose, nnbez	J30.3	Sonstige allergische Rhinopathie
H81.0	Ménière-Krankheit	J30.4	Allergische Rhinopathie, nnbez
H81.1	Benigner paroxysmaler Schwindel	J31.0	Chronische Rhinitis
H81.2	Neuropathia vestibularis	J31.1	Chronische Rhinopharyngitis
H81.3	Sonstiger peripherer Schwindel	J31.2	Chronische Pharyngitis
H81.4	Schwindel zentraler Ursprung	J32.0	Chronische Sinusitis maxillaris
H81.8	Sonstige Störungen Vestibularfunktion	J32.1	Chronische Sinusitis frontalis
H81.9	Störung Vestibularfunktion, nnbez	J32.2	Chronische Sinusitis ethmoidalis
H82	Schwindelsyndrome b aokl KH	J32.3	Chronische Sinusitis sphenoidalis
H83.0	Labyrinthitis	J32.4	Chronische Pansinusitis
H83.1	Labyrinthfistel	J32.8	Sonstige chronische Sinusitis
H83.2	Funktionsstörung Labyrinth	J32.9	Chronische Sinusitis, nnbez
H83.3	Lärmschädigungen Innenohr	J33.0	Polyp Nasenhöhle

J33.1	Polyposis nasalis deformans	K04.6	Periapikaler Abszeß m Fistel
J33.8	Sonstige Polypen Nasennebenhöhlen	K04.7	Periapikaler Abszeß oh Fistel
J33.9	Nasenpolyp, nnbez	K04.8	Radikuläre Zyste
J34.0	Abszeß, Furunkel u Karbunkel Nase	K04.9	So+nnb KH Pulpa u periapikales Gewebe
J34.1	Zyste od Mukozele Nase u NNH	K05.0	Akute Gingivitis
J34.2	Nasenseptumdeviation	K05.1	Chronische Gingivitis
J34.3	Hypertrophie Nasenmuscheln	K05.2	Akute Parodontitis
J34.8	Sonst nb KH Nase u NNH	K05.3	Chronische Parodontitis
J35.0	Chronische Tonsillitis	K05.4	Parodontose
J35.1	Hyperplasie der Gaumenmandeln	K05.5	Sonstige KH Parodont
J35.2	Hyperplasie der Rachenmandel	K05.6	KH Parodont, nnbez
J35.3	Hyperplasie Gaumenmandeln m Hyperplasie Rachenmandel	K06.0	Gingivaretraktion
J35.8	Sonst chron Krankheiten Gaumenmandeln u Rachenmandel	K06.1	Gingivahyperplasie
J35.9	Chron Krankheit Gaumenmandeln u Rachenmandel, nnbez	K06.2	Gingivaläs/Läsionen zahnl AlvKamm iVm Trauma
J36	Peritonsillarabszeß	K06.8	Sonst nb KH Gingiva u zahnl AlvKamm
J37.0	Chronische Laryngitis	K06.9	KH Gingiva u zahnl AlvKamm, nnbez
J37.1	Chronische Laryngotracheitis	K07.0	Stärkere Anomalien Kiefergröße
J38.00	Lähmung der Stimmlippen u des Kehlkopfes: Nnbez	K07.1	Anomalien Kiefer-Schädelbasis-Verhältnis
J38.01	Lähm der Stimmlipp u des Kehlkopfes: Einseitig, partiell	K07.2	Anomalien Zahnbogenverhältnis
J38.02	Lähm der Stimmlipp u des Kehlkopfes: Einseitig, komplett	K07.3	Zahnstellungsanomalien
J38.03	Lähm der Stimmlipp u des Kehlkopfes: Beidseitig, partiell	K07.4	Fehlerhafte Okklusion, nnbez
J38.1	Polyp der Stimmlippen u des Kehlkopfes	K07.5	Funktionelle dentofaziale Anomalien
J38.2	Stimmrippknötchen	K07.6	Krankheiten Kiefergelenk
J38.3	Sonstige Krankheiten der Stimmlippen	K07.8	Sonstige dentofaziale Anomalien
J38.4	Larynxödem	K07.9	Dentofaziale Anomalie, nnbez
J38.5	Laryngospasmus	K08.0	Zahnverfall d systemische Ursachen
J38.6	Kehlkopfstenose	K08.1	Zahnverlust d Unfall/Extrakt/lokal parodont KH
J38.7	Sonstige Krankheiten des Kehlkopfes	K08.2	Atrophie zahnloser Alveolarkamm
J39.0	Retropharyngealabszess und Parapharyngealabszess	K08.3	Verbliebene Zahnwurzel
J39.1	Sonstiger Abszess des Rachenraumes	K08.81	Pathologische Zahnfraktur
J39.2	Sonstige Krankheiten des Rachenraumes	K08.88	Sonst nb KH Zähne u Zahnhalteapparat
J39.3	Hypersensitivitätsreaktion der oberen Atemwege, Lok nnbez	K08.9	KH Zähne u Zahnhalteapparat, nnbez
J39.80	Erworbene Stenose der Trachea	K09.0	Entwicklungsbedingte odontogene Zysten
J39.88	Sonstige nb Krankheiten der oberen Atemwege	K09.1	EntwBedingte (nichtodontog) Zysten Mundregion
J39.9	Krankheit der oberen Atemwege, nnbez	K09.2	Sonstige Kieferzysten
K00.0	Anodontie	K09.8	Sonstige Zysten Mundregion, aonkl
K00.1	Hyperodontie	K09.9	Zyste Mundregion, nnbez
K00.2	Abnormitäten in Größe u Form Zähne	K10.0	Entwicklungsbedingte KH Kiefer
K00.3	Schmelzflecken [Mottled teeth]	K10.1	Zentrales Riesenzellgranulom Kiefer
K00.4	Störungen in Zahnbildung	K10.20	Maxill Absz oh Ang Ausbreit n retromaxill/Fossa canina
K00.5	Hereditäre Störungen Zahnstruktur, ank	K10.21	Maxill Absz m Ang Ausbreit n retromaxill/Fossa canina
K00.6	Störungen Zahndurchbruchs	K10.28	Sonst nb entzündl Zustand Kiefer
K00.7	Dentitionskrankheit	K10.29	Entz Zustand Kiefer, nnb
K00.8	Sonstige Störungen Zahnentwicklung	K10.3	Alveolitis Kiefer
K00.9	Störung Zahnentwicklung, nnbez	K10.8	Sonstige nb KH Kiefer
K01.0	Retinierte Zähne	K10.9	KH Kiefer, nnbez
K01.1	Impaktierte Zähne	K11.0	Speicheldrüsenatrophie
K02.0	Karies, auf den Zahnschmelz begrenzt	K11.1	Speicheldrüsenhypertrophie
K02.1	Karies Dentins	K11.2	Sialadenitis
K02.2	Karies Zements	K11.3	Speicheldrüsenabszeß
K02.3	Kariesmarke	K11.4	Speicheldrüsenfistel
K02.4	Odontoklasie	K11.5	Sialolithiasis
K02.8	Sonstige Zahnkaries	K11.6	Mukozele Speicheldrüsen
K02.9	Zahnkaries, nnbez	K11.7	Störungen Speichelsekretion
K03.0	Ausgeprägte Attrition Zähne	K11.8	Sonstige KH Speicheldrüsen
K03.1	Abrasion Zähne	K11.9	KH Speicheldrüsen, nnbez
K03.2	Erosion Zähne	K12.0	Rezidivierende orale Aphthen
K03.3	Pathologische Zahnresorption	K12.1	Sonstige Formen Stomatitis
K03.4	Hyperzementose	K12.20	Mund- (Boden-) Phlegmone
K03.5	Ankylose Zähne	K12.21	SubmandAbsz oA Ausbreit n mediast/parapharyng/zervik
K03.6	Auflagerungen [Beläge] auf den Zähnen	K12.22	SubmandAbsz m Ausbreit n mediast/parapharyng/zervik
K03.7	Farbänd Zahnhartsubst nach Zahndurchbruch	K12.23	Wangenabszeß
K03.8	Sonstige nb KH Zahnhartsubstanzen	K12.28	Sonst Phlegmon u Absz Mund
K03.9	KH Zahnhartsubstanzen, nnbez	K12.29	Phlegm u Absz Mund, nnb
K04.0	Pulpitis	K13.0	KH Lippen
K04.1	Pulpanekrose	K13.1	Wangen- u Lippenbiß
K04.2	Pulpadegeneration	K13.2	Leukoplakie u so Affekt Mundhöhlenepithel/Zunge
K04.3	Abnorme Bildung von Zahnhartsubstanz in Pulpa	K13.3	Haarleukoplakie
K04.4	Akute apikale Parodontitis pulpalen Ursprungs	K13.4	Granulom u granulomähnll Läsionen Mundschleimht
K04.5	Chronische apikale Parodontitis	K13.5	Orale submuköse Fibrose

K13.6	Irritative Hyperplasie Mundschleimhaut	Q38.0	Angeborene Fehlbildungen Lippen, ank
K13.7	So+nnb Läsionen Mundschleimhaut	Q38.1	Ankyloglosson
K14.0	Glossitis	Q38.2	Makroglossie (angeboren)
K14.1	Lingua geographica	Q38.3	Sonstige angeborene Fehlbildungen Zunge
K14.2	Glossitis rhombica mediana	Q38.4	Angeb Fehlbildung Speicheldrüsen u deren AusführGänge
K14.3	Hypertrophie Zungenpapillen	Q38.5	Angeborene Fehlbildungen Gaumen, ank
K14.4	Atrophie Zungenpapillen	Q38.6	Sonstige angeborene Fehlbildungen Mund
K14.5	Lingua plicata	Q38.7	Schlundtasche
K14.6	Glossodynie	Q38.8	Sonstige angeborene Fehlbildungen Rachen
K14.8	Sonstige KH Zunge	R04.0	Epistaxis
K14.9	KH Zunge, nnbez	R04.1	Blutung aus Rachen
M95.0	Erworbene Deformität Nase	R06.5	Mundatmung
M95.1	Blumenkohlohr	R06.7	Niesen
Q16.0	Angeborenes Fehlen Ohrmuschel	R07.0	Halsschmerzen
Q16.1	Angeb Fehlen, Atresie u Striktur (äußeren) Gehörgang	R19.6	Mundgeruch
Q16.2	Fehlen Tuba auditiva (angeboren)	R42	Schwindel u Taumel
Q16.3	Angeborene Fehlbildung Gehörknöchelchen	R49.0	Dysphonie
Q16.4	Sonst angeborene Fehlbildungen Mittelohr	R49.1	Aphonie
Q16.5	Angeborene Fehlbildung Innenohr	R49.2	Rhinophonia (aperta) (clausa)
Q16.9	Angeb Fehlbild Ohr als Urs Beeinträcht Hörvermögen, nnb	R49.8	So+nnb Störungen Stimme
Q17.0	Akzessorische Ohrmuschel	R68.2	Mundtrockenheit, nnbez
Q17.1	Makrotie	S01.20	Offene Wunde Nase, Teil nnbez
Q17.2	Mikrotie	S01.21	Offene Wunde, äußere Haut Nase
Q17.3	Sonstiges fehlgebildetes Ohr	S01.22	Offene Wunde, Nasenlöcher
Q17.4	Lageanomalie Ohr	S01.23	Offene Wunde, Nasenseptum
Q17.5	Abstehendes Ohr	S01.29	Offene Wunde, sonstige+mehrere Teile Nase
Q17.8	Sonstige nb angeborene Fehlbildungen Ohr	S01.30	Offene Wunde Ohr, Teil nnbez
Q17.9	Angeborene Fehlbildung Ohr, nnbez	S01.31	Offene Wunde, Ohrmuschel
Q18.0	Branchiogene(r) Sinus, Fistel u Zyste	S01.33	Offene Wunde, Tragus
Q18.1	Präaurikuläre(r) Sinus u Zyste	S01.34	Offene Wunde, äußerer Gehörgang
Q18.2	Sonstige branchiogene Fehlbildungen	S01.35	Offene Wunde, Tuba auditiva
Q18.4	Makrostomie	S01.36	Offene Wunde, Gehörknöchelchen
Q18.5	Mikrostomie	S01.37	Offene Wunde, Trommelfell
Q18.6	Makrocheilie	S01.38	Offene Wunde, Innenohr
Q18.7	Mikrocheilie	S01.39	Offene Wunde, sonst+mehrere Teile Ohr Gehörstrukturen
Q18.8	Sonst nb angeb Fehlbildungen Gesicht u Hals	S01.42	Offene Wunde, Oberkieferregion
Q30.0	Choanalatresie	S01.43	Offene Wunde, Unterkieferregion
Q30.1	Agnesie u Unterentwicklung Nase	S01.50	Offene Wunde, Mund, Teil nnbez
Q30.2	Nasenfurche, Naseneinkerbung u Spaltnase	S01.51	Offene Wunde, Lippe
Q30.3	Angeborene Perforation Nasenseptum	S01.52	Offene Wunde, Wangenschleimhaut
Q30.8	Sonstige angeborene Fehlbildungen Nase	S01.53	Offene Wunde, Zahnfleisch (Processus alveolaris)
Q30.9	Angeborene Fehlbildung Nase, nnbez	S01.54	Offene Wunde, Zunge u Mundboden
Q31.0	Kehlkopfsegel	S01.55	Offene Wunde, Gaumen
Q31.1	Angeborene subglottische Stenose	S01.59	Offene Wunde, sonstige+mehrere Teile Lippe Mundhöhle
Q31.2	Hypoplasie Kehlkopf	S02.2	Nasenbeinfraktur
Q31.3	Laryngozele (angeboren)	S02.4	Fraktur Jochbein u Oberkiefer
Q31.5	Angeb Laryngomalazie	S02.5	Zahnfraktur
Q31.8	Sonst angeborene Fehlbildungen Kehlkopf	S02.60	Unterkieferfraktur, Teil nnbez
Q31.9	Angeborene Fehlbildung Kehlkopf, nnbez	S02.61	Unterkieferfraktur, Processus condylaris
Q32.0	Angeborene Tracheomalazie	S02.62	Unterkieferfraktur, Subkondylär
Q32.1	Sonstige angeborene Fehlbildungen Trachea	S02.63	Unterkieferfraktur, Processus coronoideus
Q32.2	Angeborene Bronchomalazie	S02.64	Unterkieferfraktur, Ramus mandibulae, nnbez
Q32.3	Angeborene Bronchusstenose	S02.65	Unterkieferfraktur, Angulus mandibulae
Q32.4	Sonst angeborene Fehlbildungen Bronchien	S02.66	Unterkieferfraktur, Symphysis mandibulae
Q35.1	Spalte harter Gaumen	S02.67	Unterkieferfraktur, Pars alveolaris
Q35.3	Spalte weicher Gaumen	S02.68	Unterkieferfx, Corpus mandibulae, sonst+nnb Teile
Q35.5	Spalte harter u weicher Gaumen	S02.69	Unterkieferfraktur, mehrere Teile
Q35.7	Uvulaspalte	S03.0	Kieferluxation
Q35.9	Gaumenspalte, nnbez	S03.2	Zahnluxation
Q36.0	Lippenspalte, beidseitig	S03.4	Verstauchung u Zerrung Kiefer
Q36.1	Lippenspalte, median	S04.6	Verletzung N. vestibulocochlearis
Q36.9	Lippenspalte, einseitig	S08.1	Traumatische Amputation Ohr
Q37.0	Spalte harter Gaumen m beidseitiger Lippenspalte	S09.2	Traumatische Trommelfellruptur
Q37.1	Spalte harter Gaumen m einseitiger Lippenspalte	S11.01	Offene Wunde: Kehlkopf
Q37.2	Spalte weicher Gaumen m beidseitiger Lippenspalte	S11.21	Offene Wunde: Rachen
Q37.3	Spalte weicher Gaumen m einseitiger Lippenspalte	S11.22	Offene Wunde: Ösophagus, Pars cervicalis
Q37.4	Spalte harter/weicher Gaumen m beidseitiger Lippenspalte	S12.8	Fraktur sonstiger Teile im Bereich Hals
Q37.5	Spalte harter/weicher Gaumen m einseitiger Lippenspalte	T16	Fremdkörper im Ohr
Q37.8	Gaumenspalte, nnb, m beidseitiger Lippenspalte	T17.0	Fremdkörper in einer Nasennebenhöhle
Q37.9	Gaumenspalte, nnb, m einseitiger Lippenspalte	T17.1	Fremdkörper im Nasenloch

T17.2	Fremdkörper im Rachen	T28.5	Verätzung des Mundes und des Rachens
T17.3	Fremdkörper im Kehlkopf	T70.0	Barotrauma Ohr
T18.0	Fremdkörper im Mund	T70.1	Barotrauma Nasennebenhöhlen
T28.0	Verbrennung des Mundes und des Rachens	T75.3	Kinetose

**Hauptdiagnose für MDC 03 (MDC03-1)**

Z51.0	Strahlentherapie-Sitzung	Z51.5	Palliativbehandlung
Z51.1	Chemotherapie-Sitzung wg BNB	Z51.82	Komb Strahlen- u ChemotherSitz wg BNB
Z51.2	Andere Chemotherapie		

**Nebendiagnose für MDC 03 (MDC03-2)**

C00.0	Bösartige Neubildung: Äußere Oberlippe	C11.1	Bösartige Neubildung: Hinterwand des Nasopharynx
C00.1	Bösartige Neubildung: Äußere Unterlippe	C11.2	Bösartige Neubildung: Seitenwand des Nasopharynx
C00.2	Bösartige Neubildung: Äußere Lippe, nicht näher bezeichnet	C11.3	Bösartige Neubildung: Vorderwand des Nasopharynx
C00.3	Bösartige Neubildung: Oberlippe, Innenseite	C11.8	BNB: Nasopharynx, mehrere Teilbereiche überlappend
C00.4	Bösartige Neubildung: Unterlippe, Innenseite	C11.9	Bösartige Neubildung: Nasopharynx, nicht näher bezeichnet
C00.5	Bösartige Neubildung: Lippe, nnbez, Innenseite	C12	Bösartige Neubildung des Recessus piriformis
C00.6	Bösartige Neubildung: Lippenkommissur	C13.0	Bösartige Neubildung: Regio postcricoidea
C00.8	BNB: Lippe, mehrere Teilbereiche überlappend	C13.1	BNB: Aryepiglottische Falte, hypopharyngeale Seite
C00.9	Bösartige Neubildung: Lippe, nicht näher bezeichnet	C13.2	Bösartige Neubildung: Hinterwand des Hypopharynx
C01	Bösartige Neubildung des Zungengrundes	C13.8	BNB: Hypopharynx, mehrere Teilbereiche überlappend
C02.0	Bösartige Neubildung: Zungenrücken	C13.9	Bösartige Neubildung: Hypopharynx, nicht näher bezeichnet
C02.1	Bösartige Neubildung: Zungenrand	C14.0	Bösartige Neubildung: Pharynx, nicht näher bezeichnet
C02.2	Bösartige Neubildung: Zungenunterfläche	C14.2	BNB: Lymphatischer Rachenring [Waldeyer]
C02.3	BNB: Vordere zwei Drittel der Zunge, Bereich nnbez	C14.8	BNB: Lippe, Mundhöhle u Pharynx, mehr Teilber überlapp
C02.4	Bösartige Neubildung: Zungentonsille	C30.0	Bösartige Neubildung: Nasenhöhle
C02.8	BNB: Zunge, mehrere Teilbereiche überlappend	C30.1	Bösartige Neubildung: Mittelohr
C02.9	Bösartige Neubildung: Zunge, nicht näher bezeichnet	C31.0	Bösartige Neubildung: Sinus maxillaris [Kieferhöhle]
C03.0	Bösartige Neubildung: Oberkieferzahnfleisch	C31.1	Bösartige Neubildung: Sinus ethmoidalis [Siebbeinzellen]
C03.1	Bösartige Neubildung: Unterkieferzahnfleisch	C31.2	Bösartige Neubildung: Sinus frontalis [Stirnhöhle]
C03.9	Bösartige Neubildung: Zahnfleisch, nicht näher bezeichnet	C31.3	Bösartige Neubildung: Sinus sphenoidalis [Keilbeinhöhle]
C04.0	Bösartige Neubildung: Vorderer Teil des Mundbodens	C31.8	BNB: Nasennebenhöhlen, mehrere Teilbereiche überlappend
C04.1	Bösartige Neubildung: Seitlicher Teil des Mundbodens	C31.9	Bösartige Neubildung: Nasennebenhöhle, nnbez
C04.8	BNB: Mundboden, mehrere Teilbereiche überlappend	C32.0	Bösartige Neubildung: Glottis
C04.9	Bösartige Neubildung: Mundboden, nicht näher bezeichnet	C32.1	Bösartige Neubildung: Supraglottis
C05.0	Bösartige Neubildung: Harter Gaumen	C32.2	Bösartige Neubildung: Subglottis
C05.1	Bösartige Neubildung: Weicher Gaumen	C32.3	Bösartige Neubildung: Larynxknorpel
C05.2	Bösartige Neubildung: Uvula	C32.8	BNB: Larynx, mehrere Teilbereiche überlappend
C05.8	BNB: Gaumen, mehrere Teilbereiche überlappend	C32.9	Bösartige Neubildung: Larynx, nicht näher bezeichnet
C05.9	Bösartige Neubildung: Gaumen, nicht näher bezeichnet	C39.0	Bösartige Neubildung: Obere Atemwege, Teil nnbez
C06.0	Bösartige Neubildung: Wangenschleimhaut	C46.2	Kaposi-Sarkom Gaumen
C06.1	Bösartige Neubildung: Vestibulum oris	C76.0	BNB ungenau bezeichneter Lok: Kopf, Gesicht u Hals
C06.2	Bösartige Neubildung: Retromolarregion	D00.0	Carcinoma in situ Lippe/Mundhöhle/Pharynx
C06.8	BNB: Sonst u nnbez Teile Mund, mehrere Teilber überlapp	D02.0	Carcinoma in situ Larynx
C06.9	Bösartige Neubildung: Mund, nicht näher bezeichnet	D10.0	Gutartige Neubildung Lippe
C07	Bösartige Neubildung der Parotis	D10.1	Gutartige Neubildung Zunge
C08.0	Bösartige Neubildung: Glandula submandibularis	D10.2	Gutartige Neubildung Mundboden
C08.1	Bösartige Neubildung: Glandula sublingualis	D10.3	Gutartige Neubildung so+nnb Teile Mund
C08.8	BNB: Große Speicheldrüsen, mehrere Teilbereiche überlapp	D10.4	Gutartige Neubildung Tonsille
C08.9	Bösartige Neubildung: Große Speicheldrüse, nnbez	D10.5	Gutartige Neubildung sonstige Teile Oropharynx
C09.0	Bösartige Neubildung: Fossa tonsillaris	D10.6	Gutartige Neubildung Nasopharynx
C09.1	Bösartige Neubildung: Gaumenbogen (vorderer) (hinterer)	D10.7	Gutartige Neubildung Hypopharynx
C09.8	BNB: Tonsille, mehrere Teilbereiche überlappend	D10.9	Gutartige Neubildung Pharynx, nnbez
C09.9	Bösartige Neubildung: Tonsille, nicht näher bezeichnet	D11.0	Gutartige Neubildung Parotis
C10.0	Bösartige Neubildung: Vallecula epiglottica	D11.7	Gutartige Neubildung sonst große Speicheldrüsen
C10.1	Bösartige Neubildung: Vorderfläche der Epiglottis	D11.9	Gutartige Neubildung große Speicheldrüse, nnbez
C10.2	Bösartige Neubildung: Seitenwand des Oropharynx	D14.0	Gutartige Neubildung Mittelohr/Nasenhöhle/NNH
C10.3	Bösartige Neubildung: Hinterwand des Oropharynx	D14.1	Gutartige Neubildung Larynx
C10.4	Bösartige Neubildung: Kiemengang	D16.5	Gutartige Neubildung Unterkieferknochen
C10.8	BNB: Oropharynx, mehrere Teilbereiche überlappend	D18.05	Hämangiom an Ohr/Nase/Mund/Rachen
C10.9	Bösartige Neubildung: Oropharynx, nicht näher bezeichnet	D37.0	NB unsich/unbek Verhalt Lippe Mundhöh Pharynx
C11.0	Bösartige Neubildung: Obere Wand des Nasopharynx	D38.0	NB unsich/unbek Verhalt Larynx

**Prozedur für MDC 03 (MDC03-3)**

20.96↔	Implant oder Ersatz einer Kochleaproth, n.n.bez.	20.98↔	Implant oder Ersatz einer mehrkanal Kochleaproth
20.97↔	Implant oder Ersatz einer einkanal Kochleaproth		

**ADRG D01 Kochleaimplantation**

Prozedur in Tabelle D01-1

**DRG D01A Kochleaimplantation, bilateral**

Mindestens zwei Prozeduren in Tabelle D01-1 oder in Tabelle D01-1

**DRG D01B Kochleaimplantation, unilateral****Prozedur D01-1**

20.96↔ Implant oder Ersatz einer Kochleaproth, n.n.bez.  
 20.97↔ Implant oder Ersatz einer einkanal Kochleaproth

20.98↔ Implant oder Ersatz einer mehrkanal Kochleaproth

**ADRG D02 Komplexe Resektionen mit Rekonstruktionen an Kopf und Hals und Kombinationseingriff mit äußerst schweren CC**

Prozedur in Tabelle D02-1 und Prozedur in Tabelle D02-2 oder PCCL &gt; 3 und Prozedur in Tabelle D02-3 und Prozedur in Tabelle D02-4

**DRG D02Z Komplexe Resektionen mit Rekonstruktionen an Kopf und Hals und Kombinationseingriff mit äußerst schweren CC****Prozedur D02-1**

25.2↔ Partielle Glossektomie  
 25.3↔ Vollständige Glossektomie

25.4↔ Radikale Glossektomie  
 76.44↔ Totale Ostektomie an anderen GSchK mit glz Reko

**Prozedur D02-2**

25.3↔ Vollständige Glossektomie  
 25.4↔ Radikale Glossektomie  
 27.57↔ Anbr eines gestielt oder fr Lp an Lippe und Mund

76.44↔ Totale Ostektomie an anderen GSchK mit glz Reko  
 76.46↔ Sonstige Rekonstruktion an anderen GSchK  
 86.71↔ Herauspräp und Vorbereit von gestielt oder fr Lp

**Prozedur D02-3**

27.57↔ Anbr eines gestielt oder fr Lp an Lippe und Mund  
 86.70↔ Gestielte oder freie Lappen, n.n.bez.

86.74↔ Anbr von gestielt oder freiem Lappen an andere Lok

**Prozedur D02-4**

40.41↔ Radikale unilaterale Neck dissection

40.42↔ Radikale bilaterale Neck dissection

**ADRG D03 Operative Korrektur einer Lippen-Kiefer-Gaumen-Spalte**

Hauptdiagnose in Tabelle D03-1 und Prozedur in Tabelle D03-2

**DRG D03Z Operative Korrektur einer Lippen-Kiefer-Gaumen-Spalte****Hauptdiagnose D03-1**

Q35.1 Spalte harter Gaumen  
 Q35.3 Spalte weicher Gaumen  
 Q35.5 Spalte harter u weicher Gaumen  
 Q35.7 Uvulaspalte  
 Q35.9 Gaumenspalte, nnbez  
 Q36.0 Lippenspalte, beidseitig  
 Q36.1 Lippenspalte, median  
 Q36.9 Lippenspalte, einseitig

Q37.0 Spalte harter Gaumen m beidseitiger Lippenspalte  
 Q37.1 Spalte harter Gaumen m einseitiger Lippenspalte  
 Q37.2 Spalte weicher Gaumen m beidseitiger Lippenspalte  
 Q37.3 Spalte weicher Gaumen m einseitiger Lippenspalte  
 Q37.4 Spalte harter/weicher Gaumen m beidseitiger Lippenspalte  
 Q37.5 Spalte harter/weicher Gaumen m einseitiger Lippenspalte  
 Q37.8 Gaumenspalte, nnb, m beidseitiger Lippenspalte  
 Q37.9 Gaumenspalte, nnb, m einseitiger Lippenspalte

**Prozedur D03-2**

27.62↔	Korrektur einer Gaumenspalte	29.33↔	(Partielle) Pharyngektomie
27.63↔	Revision der Korrektur einer Gaumenspalte	29.4↔	Plastische Rekonstruktion am Pharynx
27.64↔	Einsetzen eines Gaumenimplantates	29.59↔	Sonstige plastische Rekonstruktion am Pharynx
27.69↔	Sonstige plastische Rekonstruktion am Gaumen	30.3↔	Vollständige Laryngektomie
27.73↔	Plastische Rekonstruktion an der Uvula	30.4↔	Radikale Laryngektomie

**ADRG D04****Bignathe Osteotomie und komplexe Eingriffe am Kiefer**

Prozedur in Tabelle D04-1 und Prozedur in Tabelle D04-2 oder Prozedur in Tabelle D04-3 oder Prozedur in Tabelle D04-4 und Prozedur in Tabelle D04-5

**DRG D04Z****Bignathe Osteotomie und komplexe Eingriffe am Kiefer****Prozedur D04-1**

76.62↔	Offene Osteopl [Osteotomie] am Ramus mandibulae	76.64↔	Sonstige orthogr Chirurgie an der Mandibula
76.63↔	Osteoplastik [Osteotomie] am Corpus mandibulae		

**Prozedur D04-2**

76.65↔ Segmentale Osteoplastik [Osteotomie] der Maxilla

**Prozedur D04-3**

XX.CH‡↔ Kein spezifischer Kode im CHOP

**Prozedur D04-4**

76.63↔	Osteoplastik [Osteotomie] am Corpus mandibulae	76.74↔	Offene Reposition einer Maxillafraktur
76.64↔	Sonstige orthogr Chirurgie an der Mandibula	76.77↔	Offene Reposition einer Processus alveol-Fx
76.72↔	Offene Reposition einer Jochbein- und JochbFx		

**Prozedur D04-5**

76.76↔ Offene Reposition einer Mandibulafraktur      76.77↔ Offene Reposition einer Processus alveol-Fx

**ADRG D05****Komplexe Eingriffe an den Speicheldrüsen**

Prozedur in Tabelle D05-3

**DRG D05A****Komplexe Parotidektomie**

Prozedur in Tabelle D05-4 und Hauptdiagnose in Tabelle D05-1 oder Hauptdiagnose in Tabelle D05-2

**DRG D05B****Komplexe Eingriffe an den Speicheldrüsen außer komplexe Parotidektomien****Hauptdiagnose D05-1**

D11.0 Gutartige Neubildung Parotis

**Hauptdiagnose D05-2**

C07	Bösartige Neubildung der Parotis	C08.8	BNB: Große Speicheldrüsen, mehrere Teilbereiche überlapp
C08.0	Bösartige Neubildung: Glandula submandibularis	C08.9	Bösartige Neubildung: Große Speicheldrüse, nnbez
C08.1	Bösartige Neubildung: Glandula sublingualis		

**Prozedur D05-3**

26.31↔ Partielle Sialoadenektomie      26.32↔ Vollständige Sialoadenektomie

**Prozedur D05-4**

26.32↔ Vollständige Sialoadenektomie

**ADRG D06****Sehr komplexe Eingriffe an der Nase oder bestimmte Eingriffe an Nasennebenhöhlen, Mastoid, Mittelohr oder Speicheldrüsen**

Mindestens eine Prozedur in Tabelle D06-2

**DRG D06A****Sehr komplexe Eingriffe an der Nase, Alter < 16 Jahre oder bestimmte Eingriffe an Nasennebenhöhlen, Mastoid, Mittelohr oder Speicheldrüsen, Alter < 6 Jahre**

(Alter &lt; 16 Jahre oder Prozedur in Tabelle D06-3) und (Alter &lt; 6 Jahre oder Prozedur in Tabelle D06-4 und Alter &lt; 16 Jahre)

**DRG D06B****Bestimmte Eingriffe an Nasennebenhöhlen, Mastoid, Mittelohr oder Speicheldrüsen, Alter > 5 Jahre und Alter < 16 Jahre oder Alter > 15 Jahre mit komplexer Tympanoplastik oder komplexer Diagnose**

Alter &lt; 16 Jahre oder Prozedur in Tabelle D06-3 oder Prozedur in Tabelle D06-5 oder Hauptdiagnose in Tabelle D06-1 oder Prozedur in mindestens zwei der Tabellen D06-6, D06-7

**DRG D06C****Sehr komplexe Eingriffe an der Nase oder bestimmte Eingriffe an Nasennebenhöhlen, Mastoid, Mittelohr oder Speicheldrüsen, Alter > 15 Jahre, ohne komplexe Tympanoplastik, ohne komplexe Diagnose****Hauptdiagnose D06-1**

C00.0	Bösartige Neubildung: Äußere Oberlippe	C09.1	Bösartige Neubildung: Gaumenbogen (vorderer) (hinterer)
C00.1	Bösartige Neubildung: Äußere Unterlippe	C09.8	BNB: Tonsille, mehrere Teilbereiche überlappend
C00.2	Bösartige Neubildung: Äußere Lippe, nicht näher bezeichnet	C09.9	Bösartige Neubildung: Tonsille, nicht näher bezeichnet
C00.3	Bösartige Neubildung: Oberlippe, Innenseite	C10.0	Bösartige Neubildung: Vallecula epiglottica
C00.4	Bösartige Neubildung: Unterlippe, Innenseite	C10.1	Bösartige Neubildung: Vorderfläche der Epiglottis
C00.5	Bösartige Neubildung: Lippe, nnbez, Innenseite	C10.2	Bösartige Neubildung: Seitenwand des Oropharynx
C00.6	Bösartige Neubildung: Lippenkommissur	C10.3	Bösartige Neubildung: Hinterwand des Oropharynx
C00.8	BNB: Lippe, mehrere Teilbereiche überlappend	C10.4	Bösartige Neubildung: Kiemengang
C00.9	Bösartige Neubildung: Lippe, nicht näher bezeichnet	C10.8	BNB: Oropharynx, mehrere Teilbereiche überlappend
C01	Bösartige Neubildung des Zungengrundes	C10.9	Bösartige Neubildung: Oropharynx, nicht näher bezeichnet
C02.0	Bösartige Neubildung: Zungenrücken	C11.0	Bösartige Neubildung: Obere Wand des Nasopharynx
C02.1	Bösartige Neubildung: Zungenrand	C11.1	Bösartige Neubildung: Hinterwand des Nasopharynx
C02.2	Bösartige Neubildung: Zungenunterfläche	C11.2	Bösartige Neubildung: Seitenwand des Nasopharynx
C02.3	BNB: Vordere zwei Drittel der Zunge, Bereich nnbez	C11.3	Bösartige Neubildung: Vorderwand des Nasopharynx
C02.4	Bösartige Neubildung: Zungentonsille	C11.8	BNB: Nasopharynx, mehrere Teilbereiche überlappend
C02.8	BNB: Zunge, mehrere Teilbereiche überlappend	C11.9	Bösartige Neubildung: Nasopharynx, nicht näher bezeichnet
C02.9	Bösartige Neubildung: Zunge, nicht näher bezeichnet	C12	Bösartige Neubildung des Recessus piriformis
C03.0	Bösartige Neubildung: Oberkieferzahnfleisch	C13.0	Bösartige Neubildung: Regio postcricoidea
C03.1	Bösartige Neubildung: Unterkieferzahnfleisch	C13.1	BNB: Aryepiglottische Falte, hypopharyngeale Seite
C03.9	Bösartige Neubildung: Zahnfleisch, nicht näher bezeichnet	C13.2	Bösartige Neubildung: Hinterwand des Hypopharynx
C04.0	Bösartige Neubildung: Vorderer Teil des Mundbodens	C13.8	BNB: Hypopharynx, mehrere Teilbereiche überlappend
C04.1	Bösartige Neubildung: Seitlicher Teil des Mundbodens	C13.9	Bösartige Neubildung: Hypopharynx, nicht näher bezeichnet
C04.8	BNB: Mundboden, mehrere Teilbereiche überlappend	C14.0	Bösartige Neubildung: Pharynx, nicht näher bezeichnet
C04.9	Bösartige Neubildung: Mundboden, nicht näher bezeichnet	C14.2	BNB: Lymphatischer Rachenring [Waldeyer]
C05.0	Bösartige Neubildung: Harter Gaumen	C14.8	BNB: Lippe, Mundhöhle u Pharynx, mehr Teilber überlapp
C05.1	Bösartige Neubildung: Weicher Gaumen	C30.0	Bösartige Neubildung: Nasenhöhle
C05.2	Bösartige Neubildung: Uvula	C30.1	Bösartige Neubildung: Mittelohr
C05.8	BNB: Gaumen, mehrere Teilbereiche überlappend	C31.0	Bösartige Neubildung: Sinus maxillaris [Kieferhöhle]
C05.9	Bösartige Neubildung: Gaumen, nicht näher bezeichnet	C31.1	Bösartige Neubildung: Sinus ethmoidalis [Siebbeinzellen]
C06.0	Bösartige Neubildung: Wangenschleimhaut	C31.2	Bösartige Neubildung: Sinus frontalis [Stirnhöhle]
C06.1	Bösartige Neubildung: Vestibulum oris	C31.3	Bösartige Neubildung: Sinus sphenoidalis [Keilbeinhöhle]
C06.2	Bösartige Neubildung: Retromolarregion	C31.8	BNB: Nasennebenhöhlen, mehrere Teilbereiche überlappend
C06.8	BNB: Sonst u nnbez Teile Mund, mehrere Teilber überlapp	C31.9	Bösartige Neubildung: Nasennebenhöhle, nnbez
C06.9	Bösartige Neubildung: Mund, nicht näher bezeichnet	C32.0	Bösartige Neubildung: Glottis
C07	Bösartige Neubildung der Parotis	C32.1	Bösartige Neubildung: Supraglottis
C08.0	Bösartige Neubildung: Glandula submandibularis	C32.2	Bösartige Neubildung: Subglottis
C08.1	Bösartige Neubildung: Glandula sublingualis	C32.3	Bösartige Neubildung: Larynxknorpel
C08.8	BNB: Große Speicheldrüsen, mehrere Teilbereiche überlapp	C32.8	BNB: Larynx, mehrere Teilbereiche überlappend
C08.9	Bösartige Neubildung: Große Speicheldrüse, nnbez	C32.9	Bösartige Neubildung: Larynx, nicht näher bezeichnet
C09.0	Bösartige Neubildung: Fossa tonsillaris	C39.0	Bösartige Neubildung: Obere Atemwege, Teil nnbez



C46.2	Kaposi-Sarkom Gaumen	K10.28	Sonst nb entzündl Zustand Kiefer
C76.0	BNB ungenau bezeichneter Lok: Kopf, Gesicht u Hals	K11.3	Speicheldrüsenabszess
H70.0	Akute Mastoiditis	K12.20	Mund- (Boden-) Phlegmone
H70.1	Chronische Mastoiditis	K12.21	SubmandAbsz oA Ausbreit n mediast/parapharyng/zervik
K10.20	Maxill Absz oh Ang Ausbreit n retromaxill/Fossa canina	K12.22	SubmandAbsz m Ausbreit n mediast/parapharyng/zervik
K10.21	Maxill Absz m Ang Ausbreit n retromaxill/Fossa canina	K12.28	Sonst Phlegmon u Absz Mund

**Prozedur D06-2**

19.52↔	Tympanoplastik Typ II	22.31↔	Radikale Kieferhöhlen-Operation
19.53↔	Tympanoplastik Typ III	22.41↔	Sinusotomie des Sinus frontalis
19.54↔	Tympanoplastik Typ IV	22.42↔	Sinusektomie des Sinus frontalis
19.55↔	Tympanoplastik Typ V	22.50↔	Sinusotomie, n.n.bez.
19.6↔	Revision einer Tympanoplastik	22.51↔	Ethmoidotomie
19.9↔	Sonstige plastische Rekonstruktion am Mittelohr	22.52↔	Sphenoidotomie
20.23↔	Inzision am Mittelohr	22.53↔	Inzision an mehreren Nasennebenhöhlen
20.41↔	Einfache Mastoidektomie	22.60↔	Sinusektomie, n.n.bez.
20.42↔	Radikale Mastoidektomie	22.61↔	Exz e Läs am Sin maxill d den Zug nach Cald-Luc
20.49↔	Sonstige Mastoidektomie	22.62↔	Exz einer Läsion am Sinus maxill durch and Zugang
20.51↔	Exzision einer Läsion am Mittelohr	22.63↔	Ethmoidektomie
20.71↔	Endolymphatischer Shunt	22.64↔	Sphenoidektomie
20.72↔	Injektion am Innenohr	22.71↔	Verschluss einer Nasennebenhöhlenfistel
20.79↔	Sonstige Inzision, Exzision und Destr am Innenohr	22.79↔	Sonstige Rekonstruktion einer Nasennebenhöhle
20.92↔	Revision einer Mastoidektomie	22.9↔	Sonstige Operationen an den Nasennebenhöhlen
20.93↔	Plastische Reko am runden und ovalen Fenster	26.12↔	Offene Biopsie an Speicheldrüse oder -gang
21.31↔	Lokale Exzision und Destr einer endonas Läsion	26.21↔	Marsupialisation einer Speicheldrüsenzyste
21.4↔	Resektion der Nase	26.29↔	Sonstige Exzision einer Läsion an einer SpeichDr
21.83↔	Totale plastische Nasenrekonstruktion	26.30↔	Sialadenektomie, n.n.bez.
21.84↔	Revision einer Rhinoplastik	26.41↔	Naht einer Risswunde an einer Speicheldrüse
21.85↔	Augmentationsrhinoplastik	26.42↔	Verschluss einer Speicheldrüsenfistel
21.87↔	Sonstige Rhinoplastik	26.49↔	Sonstige plastische Reko an SpeichDr oder -gang
22.02↔	Aspir oder Spülung einer NNH per Vias naturales	26.99↔	Sonstige Operation an Speicheldrüse und -gang
22.2↔	Endonasale Nasennebenhöhlen-Eröffnung	27.0‡↔	Drainage an Gesicht und Mundboden

**Prozedur D06-3**

22.41↔	Sinusotomie des Sinus frontalis	22.64↔	Sphenoidektomie
22.42↔	Sinusektomie des Sinus frontalis	22.71↔	Verschluss einer Nasennebenhöhlenfistel
22.63↔	Ethmoidektomie	22.79↔	Sonstige Rekonstruktion einer Nasennebenhöhle

**Prozedur D06-4**

21.31↔	Lokale Exzision und Destr einer endonas Läsion	21.84↔	Revision einer Rhinoplastik
21.4↔	Resektion der Nase	21.85↔	Augmentationsrhinoplastik
21.83↔	Totale plastische Nasenrekonstruktion	21.87↔	Sonstige Rhinoplastik

**Prozedur D06-5**

XX.CH‡↔ Kein spezifischer Kode im CHOP

**Prozedur D06-6**

19.52↔	Tympanoplastik Typ II	19.54↔	Tympanoplastik Typ IV
19.53↔	Tympanoplastik Typ III	19.55↔	Tympanoplastik Typ V

**Prozedur D06-7**

20.49↔ Sonstige Mastoidektomie

**ADRG D08****Eingriffe an Mundhöhle und Mund bei bösartiger Neubildung**

Hauptdiagnose in Tabelle D08-1 und Prozedur in Tabelle D08-2

**DRG D08A****Eingriffe an Mundhöhle und Mund bei bösartiger Neubildung mit schweren CC**

PCCL > 2

**DRG D08B****Eingriffe an Mundhöhle und Mund bei bösartiger Neubildung ohne schwere CC****Hauptdiagnose D08-1**

C00.0	Bösartige Neubildung: Äußere Oberlippe	C09.8	BNB: Tonsille, mehrere Teilbereiche überlappend
C00.1	Bösartige Neubildung: Äußere Unterlippe	C09.9	Bösartige Neubildung: Tonsille, nicht näher bezeichnet
C00.2	Bösartige Neubildung: Äußere Lippe, nicht näher bezeichnet	C10.0	Bösartige Neubildung: Vallecula epiglottica
C00.3	Bösartige Neubildung: Oberlippe, Innenseite	C10.1	Bösartige Neubildung: Vorderfläche der Epiglottis
C00.4	Bösartige Neubildung: Unterlippe, Innenseite	C10.2	Bösartige Neubildung: Seitenwand des Oropharynx
C00.5	Bösartige Neubildung: Lippe, nnbez, Innenseite	C10.3	Bösartige Neubildung: Hinterwand des Oropharynx
C00.6	Bösartige Neubildung: Lippenkommissur	C10.4	Bösartige Neubildung: Kiemengang
C00.8	BNB: Lippe, mehrere Teilbereiche überlappend	C10.8	BNB: Oropharynx, mehrere Teilbereiche überlappend
C00.9	Bösartige Neubildung: Lippe, nicht näher bezeichnet	C10.9	Bösartige Neubildung: Oropharynx, nicht näher bezeichnet
C01	Bösartige Neubildung des Zungengrundes	C11.0	Bösartige Neubildung: Obere Wand des Nasopharynx
C02.0	Bösartige Neubildung: Zungenrücken	C11.1	Bösartige Neubildung: Hinterwand des Nasopharynx
C02.1	Bösartige Neubildung: Zungenrand	C11.2	Bösartige Neubildung: Seitenwand des Nasopharynx
C02.2	Bösartige Neubildung: Zungenunterfläche	C11.3	Bösartige Neubildung: Vorderwand des Nasopharynx
C02.3	BNB: Vordere zwei Drittel der Zunge, Bereich nnbez	C11.8	BNB: Nasopharynx, mehrere Teilbereiche überlappend
C02.4	Bösartige Neubildung: Zungentonsille	C11.9	Bösartige Neubildung: Nasopharynx, nicht näher bezeichnet
C02.8	BNB: Zunge, mehrere Teilbereiche überlappend	C12	Bösartige Neubildung des Recessus piriformis
C02.9	Bösartige Neubildung: Zunge, nicht näher bezeichnet	C13.0	Bösartige Neubildung: Regio postcricioidea
C03.0	Bösartige Neubildung: Oberkieferzahnfleisch	C13.1	BNB: Aryepiglottische Falte, hypopharyngeale Seite
C03.1	Bösartige Neubildung: Unterkieferzahnfleisch	C13.2	Bösartige Neubildung: Hinterwand des Hypopharynx
C03.9	Bösartige Neubildung: Zahnfleisch, nicht näher bezeichnet	C13.8	BNB: Hypopharynx, mehrere Teilbereiche überlappend
C04.0	Bösartige Neubildung: Vorderer Teil des Mundbodens	C13.9	Bösartige Neubildung: Hypopharynx, nicht näher bezeichnet
C04.1	Bösartige Neubildung: Seitlicher Teil des Mundbodens	C14.0	Bösartige Neubildung: Pharynx, nicht näher bezeichnet
C04.8	BNB: Mundboden, mehrere Teilbereiche überlappend	C14.2	BNB: Lymphatischer Rachenring [Waldeyer]
C04.9	Bösartige Neubildung: Mundboden, nicht näher bezeichnet	C14.8	BNB: Lippe, Mundhöhle u Pharynx, mehr Teilber überlapp
C05.0	Bösartige Neubildung: Harter Gaumen	C30.0	Bösartige Neubildung: Nasenhöhle
C05.1	Bösartige Neubildung: Weicher Gaumen	C30.1	Bösartige Neubildung: Mittelohr
C05.2	Bösartige Neubildung: Uvula	C31.0	Bösartige Neubildung: Sinus maxillaris [Kieferhöhle]
C05.8	BNB: Gaumen, mehrere Teilbereiche überlappend	C31.1	Bösartige Neubildung: Sinus ethmoidalis [Siebbeinzellen]
C05.9	Bösartige Neubildung: Gaumen, nicht näher bezeichnet	C31.2	Bösartige Neubildung: Sinus frontalis [Stirnhöhle]
C06.0	Bösartige Neubildung: Wangenschleimhaut	C31.3	Bösartige Neubildung: Sinus sphenoidalis [Keilbeinhöhle]
C06.1	Bösartige Neubildung: Vestibulum oris	C31.8	BNB: Nasennebenhöhlen, mehrere Teilbereiche überlappend
C06.2	Bösartige Neubildung: Retromolarregion	C31.9	Bösartige Neubildung: Nasennebenhöhle, nnbez
C06.8	BNB: Sonst u nnbez Teile Mund, mehrere Teilber überlapp	C32.0	Bösartige Neubildung: Glottis
C06.9	Bösartige Neubildung: Mund, nicht näher bezeichnet	C32.1	Bösartige Neubildung: Supraglottis
C07	Bösartige Neubildung der Parotis	C32.2	Bösartige Neubildung: Subglottis
C08.0	Bösartige Neubildung: Glandula submandibularis	C32.3	Bösartige Neubildung: Larynxknorpel
C08.1	Bösartige Neubildung: Glandula sublingualis	C32.8	BNB: Larynx, mehrere Teilbereiche überlappend
C08.8	BNB: Große Speicheldrüsen, mehrere Teilbereiche überlapp	C32.9	Bösartige Neubildung: Larynx, nicht näher bezeichnet
C08.9	Bösartige Neubildung: Große Speicheldrüse, nnbez	C39.0	Bösartige Neubildung: Obere Atemwege, Teil nnbez
C09.0	Bösartige Neubildung: Fossa tonsillaris	C46.2	Kaposi-Sarkom Gaumen
C09.1	Bösartige Neubildung: Gaumenbogen (vorderer) (hinterer)	C76.0	BNB ungenau bezeichneter Lok: Kopf, Gesicht u Hals

**Prozedur D08-2**

23.6↔	Prothetisches Zahnimplantat	27.23↔	Biopsie an der Lippe
24.0↔	Inzision an Zahnfleisch und Alveolarkamm	27.24↔	Biopsie in der Mundhöhle, an nicht bez Struktur
24.11↔	Biopsie am Zahnfleisch	27.31↔	Lok Exz oder Destr von Läs oder Gew am knöch Gaum
24.12↔	Biopsie an einer Zahnalveole	27.32↔	Ausgedehnt Exz o Destr von Läs o Gew am knöch Gaum
24.2↔	Gingivoplastik	27.42↔	Ausgedehnte Exzision einer Läsion an der Lippe
24.31↔	Exzision von Läsion oder Gewebe am Zahnfleisch	27.43↔	Sonstige Exz von Läsion oder Gewebe an der Lippe
24.4↔	Exzision einer Zahnläsion am Kiefer	27.49↔	Sonstige Exzision in der Mundhöhle
24.5↔	Alveoloplastik	27.53↔	Verschluss einer Fistel im Mund
24.7↔	Anbringen einer orthodontischen Apparatur	27.54↔	Plastische Reko einer (angeborenen) Lippenspalte
24.91↔	Extens oder Vertief des Sulcus buccolab oder ling	27.55↔	Vollhauttransplantat an Lippe und Mund
25.02↔	Offene Biopsie an der Zunge	27.59↔	Sonstige plastische Rekonstruktion am Mund
25.1↔	Exz oder Destr von Läsion oder Gewebe an der Zunge	27.71↔	Inzision an der Uvula
25.59↔	Sonstige Zungenrekonstruktion und Zungenplastik	27.72↔	Exzision an der Uvula
25.92↔	Linguale Frenulektomie	27.79↔	Sonstige Operationen an der Uvula
25.93↔	Lösung von Adhäsion an der Zunge	27.92↔	Inzision an der Mundhöhle, nicht bez Struktur
25.94↔	Sonstige Glossotomie	27.99↔	Sonstige Operationen in der Mundhöhle
27.1↔	Inzision am Gaumen	86.4↔	Radikale Exzision einer Hautläsion
27.21↔	Biopsie am knöchernen Gaumen	86.69↔	Sonstige Haut-Tx an andere Lokalisationen
27.22↔	Biopsie an Uvula und weichem Gaumen	86.83↔	Gewebereduktionsplastik

**ADRG D09****Tonsillektomie bei bösartiger Neubildung oder verschiedene Eingriffe an Ohr, Nase, Mund und Hals mit äußerst schweren CC**

Hauptdiagnose in Tabelle D09-1 und Prozedur in Tabelle D09-2 oder Prozedur in Tabelle D09-3 und PCCL &gt; 3

**DRG D09Z****Tonsillektomie bei bösartiger Neubildung oder verschiedene Eingriffe an Ohr, Nase, Mund und Hals mit äußerst schweren CC****Hauptdiagnose D09-1**

C00.0	Bösartige Neubildung: Äußere Oberlippe	C10.1	Bösartige Neubildung: Vorderfläche der Epiglottis
C00.1	Bösartige Neubildung: Äußere Unterlippe	C10.2	Bösartige Neubildung: Seitenwand des Oropharynx
C00.2	Bösartige Neubildung: Äußere Lippe, nicht näher bezeichnet	C10.3	Bösartige Neubildung: Hinterwand des Oropharynx
C00.3	Bösartige Neubildung: Oberlippe, Innenseite	C10.4	Bösartige Neubildung: Kiemengang
C00.4	Bösartige Neubildung: Unterlippe, Innenseite	C10.8	BNB: Oropharynx, mehrere Teilbereiche überlappend
C00.5	Bösartige Neubildung: Lippe, nnbez, Innenseite	C10.9	Bösartige Neubildung: Oropharynx, nicht näher bezeichnet
C00.6	Bösartige Neubildung: Lippenkommissur	C11.0	Bösartige Neubildung: Obere Wand des Nasopharynx
C00.8	BNB: Lippe, mehrere Teilbereiche überlappend	C11.1	Bösartige Neubildung: Hinterwand des Nasopharynx
C00.9	Bösartige Neubildung: Lippe, nicht näher bezeichnet	C11.2	Bösartige Neubildung: Seitenwand des Nasopharynx
C01	Bösartige Neubildung des Zungengrundes	C11.3	Bösartige Neubildung: Vorderwand des Nasopharynx
C02.0	Bösartige Neubildung: Zungenrücken	C11.8	BNB: Nasopharynx, mehrere Teilbereiche überlappend
C02.1	Bösartige Neubildung: Zungenrand	C11.9	Bösartige Neubildung: Nasopharynx, nicht näher bezeichnet
C02.2	Bösartige Neubildung: Zungenunterfläche	C12	Bösartige Neubildung des Recessus piriformis
C02.3	BNB: Vordere zwei Drittel der Zunge, Bereich nnbez	C13.0	Bösartige Neubildung: Regio postcricioidea
C02.4	Bösartige Neubildung: Zungentonsille	C13.1	BNB: Aryepiglottische Falte, hypopharyngeale Seite
C02.8	BNB: Zunge, mehrere Teilbereiche überlappend	C13.2	Bösartige Neubildung: Hinterwand des Hypopharynx
C02.9	Bösartige Neubildung: Zunge, nicht näher bezeichnet	C13.8	BNB: Hypopharynx, mehrere Teilbereiche überlappend
C03.0	Bösartige Neubildung: Oberkieferzahnfleisch	C13.9	Bösartige Neubildung: Hypopharynx, nicht näher bezeichnet
C03.1	Bösartige Neubildung: Unterkieferzahnfleisch	C14.0	Bösartige Neubildung: Pharynx, nicht näher bezeichnet
C03.9	Bösartige Neubildung: Zahnfleisch, nicht näher bezeichnet	C14.2	BNB: Lymphatischer Rachenring [Waldeyer]
C04.0	Bösartige Neubildung: Vorderer Teil des Mundbodens	C14.8	BNB: Lippe, Mundhöhle u Pharynx, mehr Teilber überlapp
C04.1	Bösartige Neubildung: Seitlicher Teil des Mundbodens	C30.0	Bösartige Neubildung: Nasenhöhle
C04.8	BNB: Mundboden, mehrere Teilbereiche überlappend	C30.1	Bösartige Neubildung: Mittelohr
C04.9	Bösartige Neubildung: Mundboden, nicht näher bezeichnet	C31.0	Bösartige Neubildung: Sinus maxillaris [Kieferhöhle]
C05.0	Bösartige Neubildung: Harter Gaumen	C31.1	Bösartige Neubildung: Sinus ethmoidalis [Siebbeinzellen]
C05.1	Bösartige Neubildung: Weicher Gaumen	C31.2	Bösartige Neubildung: Sinus frontalis [Stirnhöhle]
C05.2	Bösartige Neubildung: Uvula	C31.3	Bösartige Neubildung: Sinus sphenoidalis [Keilbeinhöhle]
C05.8	BNB: Gaumen, mehrere Teilbereiche überlappend	C31.8	BNB: Nasennebenhöhlen, mehrere Teilbereiche überlappend
C05.9	Bösartige Neubildung: Gaumen, nicht näher bezeichnet	C31.9	Bösartige Neubildung: Nasennebenhöhle, nnbez
C06.0	Bösartige Neubildung: Wangenschleimhaut	C32.0	Bösartige Neubildung: Glottis
C06.1	Bösartige Neubildung: Vestibulum oris	C32.1	Bösartige Neubildung: Supraglottis
C06.2	Bösartige Neubildung: Retromolarregion	C32.2	Bösartige Neubildung: Subglottis
C06.8	BNB: Sonst u nnbez Teile Mund, mehrere Teilber überlapp	C32.3	Bösartige Neubildung: Larynxknorpel
C06.9	Bösartige Neubildung: Mund, nicht näher bezeichnet	C32.8	BNB: Larynx, mehrere Teilbereiche überlappend
C07	Bösartige Neubildung der Parotis	C32.9	Bösartige Neubildung: Larynx, nicht näher bezeichnet
C08.0	Bösartige Neubildung: Glandula submandibularis	C39.0	Bösartige Neubildung: Obere Atemwege, Teil nnbez
C08.1	Bösartige Neubildung: Glandula sublingualis	C46.2	Kaposi-Sarkom Gaumen
C08.8	BNB: Große Speicheldrüsen, mehrere Teilbereiche überlapp	C76.0	BNB ungenau bezeichneter Lok: Kopf, Gesicht u Hals
C08.9	Bösartige Neubildung: Große Speicheldrüse, nnbez	D00.0	Carcinoma in situ Lippe/Mundhöhle/Pharynx
C09.0	Bösartige Neubildung: Fossa tonsillaris	D02.0	Carcinoma in situ Larynx
C09.1	Bösartige Neubildung: Gaumenbogen (vorderer) (hinterer)	D37.0	NB unsich/unbek Verhalt Lippe Mundhöh Pharynx
C09.8	BNB: Tonsille, mehrere Teilbereiche überlappend	D38.0	NB unsich/unbek Verhalt Larynx
C09.9	Bösartige Neubildung: Tonsille, nicht näher bezeichnet	H60.2	Otitis externa maligna
C10.0	Bösartige Neubildung: Vallecula epiglottica		

**Prozedur D09-2**

28.0↔	Inzision und Drainage an Tons und peritons Strukt	28.7↔	Blutstillung nach TE und Adenoidektomie
28.2↔	Tonsillektomie ohne Adenoidektomie	28.91↔	Entf eines FK von Tons und Adenoid durch Inzision
28.3↔	Tonsillektomie mit Adenoidektomie	28.92↔	Exzision einer Läsion an Tonsillen und Adenoiden
28.4↔	Exzision eines Tonsillenrestes	28.99↔	Sonstige Operationen an Tonsillen und Adenoiden
28.5↔	Exzision der Zungengrundtonsille		

**Prozedur D09-3**

06.01↔	Aspiration im Gebiet der Schilddrüse	09.19↔	Sonstige diagnostische Massnahmen am Tränensystem
06.09↔	Sonstige Inzision im Gebiet der Schilddrüse	09.3↔	Sonstige Operationen an der Tränendrüse
06.91↔	Durchtrennung des Isthmus thyreoideae	09.6↔	Exzision an Tränensack und ableitenden Tränenwegen

09.81↔	Dakryozystorhinostomie	20.23↔	Inzision am Mittelohr
09.99↔	Sonstige Operation am Tränensystem	20.32↔	Biopsie an Mittel- und Innenohr
18.01↔	Perforation des Ohrläppchens	20.51↔	Exzision einer Läsion am Mittelohr
18.02↔	Inzision am äusseren Gehörgang	20.59↔	Sonstige Exzision am Mittelohr
18.09↔	Sonstige Inzision am äusseren Ohr	20.61↔	(Initiale) Fenestration am Innenohr
18.21↔	Exzision eines präaurikulären Sinus	20.62↔	Revision einer Fenestration am Innenohr
18.29↔	Exz oder Destr einer anderen Läsion am äuss Ohr	20.8↔	Operationen an der Tuba auditiva
18.31↔	Radikale Exzision einer Läsion am äusseren Ohr	20.91↔	Tympanosympathektomie
18.39↔	Sonstige Exzision am äusseren Ohr	20.99↔	Sonstige Operationen an Innen- und Mittelohr
18.5↔	Chirurgische Korrektur abstehender Ohren	21.07↔	StillngEpistax duExzMukos,Haut-Tx Sept/lat NasWand
18.6↔	Rekonstruktion des äusseren Gehörgangs	21.30↔	Lok Exz und Destr einer Läsion an der Nase, nnb.
18.71↔	Ohrmuschelaufbau	21.31↔	Lokale Exzision und Destr einer endonas Läsion
18.72↔	Reinsertion eines amputierten Ohres	21.32↔	Exz und lokale Destr einer and Läsion an der Nase
18.79↔	Sonstige plastische Rekonstruktion am äusseren Ohr	21.5↔	Submuköse Resektion des Nasenseptums
18.9↔	Sonstige Operation am äusseren Ohr	21.82↔	Verschluss einer Nasenfistel
19.0↔	Mobilisation des Stapes	21.91↔	Lösung von Synechien der Nase
19.11↔	Stapedektomie mit Einpassen einer Inkus-Prothese	30.01↔	Marsupialisation einer Larynxzyste
19.19↔	Sonstige Stapedektomie	30.09↔	So Exz oder Destr von Läsion oder Gewebe am Larynx
19.21↔	Revision einer Stapedektomie mit Inkus-Ersatz	30.21↔	Epiglottidektomie
19.29↔	Sonstige Revision einer Stapedektomie	30.22↔	Chordektomie
19.3↔	Sonstige Operationen an den Gehörknöchelchen	31.3↔	Sonstige Inzisionen an Larynx und Trachea
19.4↔	Myringoplastik	31.45↔	Offene Biopsie an Larynx oder Trachea
19.52↔	Tympanoplastik Typ II	31.61↔	Naht einer Rissverletzung am Larynx
19.53↔	Tympanoplastik Typ III	31.62↔	Verschluss einer Larynxfistel
19.54↔	Tympanoplastik Typ IV	31.63↔	Revision einer Laryngostomie
19.55↔	Tympanoplastik Typ V	31.64↔	Versorgung einer Larynxfraktur
19.6↔	Revision einer Tympanoplastik	31.75↔	Reko der Trachea und Konstr eines künstl Larynx
19.9↔	Sonstige plastische Rekonstruktion am Mittelohr	31.92↔	Lösung von Adhäsionen an Trachea oder Larynx
20.21↔	Inzision am Mastoid	31.98↔	Sonstige Operationen am Larynx
20.22↔	Inzision an den Pyramidenzellen		

**ADRG D12**

**Andere Eingriffe an Ohr, Nase, Mund und Hals**

Prozedur in Tabelle D12-1

**DRG D12A**

**Andere aufwändige Eingriffe an Ohr, Nase, Mund und Hals**

Prozedur in Tabelle D12-2

**DRG D12B**

**Andere Eingriffe an Ohr, Nase, Mund und Hals**

**Prozedur D12-1**

00.61↔	PerkutAngiopl/Atherekt a präzerebr (extkran)Gefäss	08.24↔	Exzision einer grösseren Läsion am Augenlid, perf
01.15↔	Biopsie am Schädel	09.44↔	Intubation des Ductus nasolacrimalis
01.21↔	Inzision und Drainage an den kranialen Sinus	16.61↔	Sekundäres Einsetzen eines Augenimplantats
01.24↔	Sonstige Kraniotomie	16.62↔	Revision und Reinsertion eines Augenimplantats
01.25↔	Sonstige Kraniektomie	16.63↔	Revision einer E nukleationstasche mit Transplantat
04.02↔	Durchtrennung des N. trigeminus	16.64↔	Sonstige Revision einer E nukleationstasche
04.04↔	Sonstige Inzision an kranialen und periph Nerven	16.66↔	Sonstige Revision einer Exenterationshöhle
04.05↔	Exzision des Ganglion Gasseri	16.81↔	Versorgung einer Orbitawunde
04.41↔	Dekompression an der Wurzel des N. trigeminus	16.98↔	Sonstige Operationen an der Orbita
04.49↔	So Dekompr o Lös von Adhäs an periph N o Gangl	18.21↔	Exzision eines präaurikulären Sinus
04.71↔	Hypoglosso-faziale Anastomose	18.29↔	Exz oder Destr einer anderen Läsion am äuss Ohr
04.72↔	Akzessorio-faziale Anastomose	18.31↔	Radikale Exzision einer Läsion am äusseren Ohr
04.74↔	Sonstige Anast eines kranialen oder periph Nervs	18.39↔	Sonstige Exzision am äusseren Ohr
04.92↔	Implant o Ersetz d Elektrod(n) e periph Neurostim	21.04↔	Stillng einer Epistax durch Ligat der Aa. ethmoid
04.99↔	Sonstige Operation an kranialen und periph Nerven	21.05↔	Stillng e Epistax d (transantr) Ligat d A. maxill
05.21↔	Exzision des Ganglion sphenopalatinum	21.06↔	Stillng einer Epistax durch Ligat der A. carot ext
05.22↔	Zervikale Sympathektomie	21.32↔	Exz und lokale Destr einer and Läsion an der Nase
05.25↔	Periarterielle Sympathektomie	21.4↔	Resektion der Nase
05.29↔	Sonstige SympEkt und Exzision eines Ganglions	21.99↔	Sonstige Nasenoperationen
06.7↔	Exzision des Ductus oder Tractus thyreoglossus	27.59↔	Sonstige plastische Rekonstruktion am Mund
06.92↔	Ligatur von Gefässen der Schilddrüse	27.61↔	Naht einer Rissverletzung am Gaumen
06.93↔	Naht an der Schilddrüse	27.62↔	Korrektur einer Gaumenspalte
08.22↔	Exzision einer anderen klein Läsion am Augenlid	27.63↔	Revision der Korrektur einer Gaumenspalte
08.23↔	Exzision einer gröss Läsion am Lid, nicht durchgeh	27.64↔	Einsetzen eines Gaumenimplantates



27.69↔	Sonstige plastische Rekonstruktion am Gaumen	42.61↔	Prästernale Ösophagoösophagostomie
27.73↔	Plastische Rekonstruktion an der Uvula	42.62↔	Prästernale Ösophagogastronomie
29.0↔	Pharyngotomie	42.63↔	Prästernale ÖsophAnast mit IntPos von Dünndarm
29.12↔	Biopsie am Pharynx	42.64↔	Sonstige prästernale Ösophagoenterostomie
29.2↔	Exzision von branch Zyste oder Rest der KiemSpalt	42.65↔	Prästernale ÖsophAnast mit IntPos von Dickdarm
29.31↔	Krikopharyngeale Myotomie	42.66↔	Sonstige prästernale Ösophagokolostomie
29.32↔	Pharyngeale Divertikulektomie	42.68↔	Sonstige prästernale ÖsophAnast mit Interposition
29.33↔	(Partielle) Pharyngektomie	42.69↔	Sonstige prästernale Ösophagusanastomose
29.39↔	So Exz oder Destr von Läsion oder Gewebe am Phar	42.7↔	Ösophagomyotomie
29.4↔	Plastische Rekonstruktion am Pharynx	42.81↔	Einsetzen eines permanenten Tubus in den Ösophagus
29.51↔	Naht einer Risswunde am Pharynx	42.82↔	Naht einer Ösophagus-Verletzung
29.52↔	Exzision einer branchiogenen Fistel	42.83↔	Verschluss einer Ösophagostomie
29.53↔	Verschluss einer anderen Pharynxfistel	42.85↔	Plastische Rekonstruktion an einer ÖsophSten
29.54↔	Lösung von Adhäsionen am Pharynx	42.87↔	Sonstiges Transplantat am Ösophagus
29.59↔	Sonstige plastische Rekonstruktion am Pharynx	42.89↔	Sonstige Rekonstruktion am Ösophagus
29.92↔	Durchtrennung des N. glossopharyngeus	50.12↔	Offene Biopsie an der Leber
29.99↔	Sonstige Operation am Pharynx	76.11↔	Biopsie an Gesichtsschädelknochen
30.22↔	Chordektomie	76.5↔	Temporomandibuläre Arthroplastik
30.3↔	Vollständige Laryngektomie	77.41↔	KnochBiops von Skapula, Klav, Rippen und Sternum
30.4↔	Radikale Laryngektomie	77.42↔	Knochenbiopsie am Humerus
31.71↔	Naht einer Rissverletzung an der Trachea	77.43↔	Knochenbiopsie an Radius und Ulna
31.72↔	Verschluss einer äusseren trachealen Fistel	77.44↔	Knochenbiopsie an Karpalia und Metakarpalia
31.73↔	Verschluss einer anderen trachealen Fistel	77.45↔	Knochenbiopsie am Femur
31.91↔	Durchtrennung des N. laryngeus	77.46↔	Knochenbiopsie an der Patella
31.99↔	Sonstige Operationen an der Trachea	77.47↔	Knochenbiopsie an Tibia und Fibula
33.0↔	Inzision an einem Bronchus	77.48↔	Knochenbiopsie an Tarsalia und Metatarsalia
34.03↔	Rethorakotomie	77.49↔	KnochBiops an and näher bez Knoch, ausser GSchK
34.22↔	Mediastinoskopie	80.31↔	Gelenksbiopsie an der Schulter
38.01↔	Inzision von intrakraniellen Gefässen	80.32↔	Gelenksbiopsie am Ellbogen
38.02↔	Inzision von anderen Gefässen an Kopf und Hals	80.33↔	Gelenksbiopsie am Handgelenk
38.11↔	Endarterektomie von intrakraniellen Gefässen	80.34↔	Gelenksbiopsie an Hand und Finger
38.12↔	EndartEkt von anderen Gefässen an Kopf und Hals	80.36↔	Gelenksbiopsie am Knie
38.32↔	Res von anderen Gef am Kopf und Hals mit Anast	80.37↔	Gelenksbiopsie am Sprunggelenk
38.42↔	Resektion von anderen Blutgef an Kopf und Hals	80.38↔	Gelenksbiopsie an Fuss und Zehen
38.51↔	Ligatur und Stripping von intrakraniellen Varizen	80.39↔	GelBiops an anderer, bezeichneter Lokalisation
38.82↔	So chir Verschl von Gefässen am Kopf und Hals	83.14↔	Fasziotomie oder Aponeurotomie
38.85↔	Sonstiger chir Verschl von anderen thor Gefässen	83.43↔	Exzision von Muskel oder Faszie zur Tx
39.49↔	Sonstige Revision nach vaskulärem Eingriff	83.45↔	Sonstige Myektomie
39.50↔	Angiopl oder Atherekt an sonst(n) Ni-Koronar(en)	83.82↔	Muskel- oder Faszientransplantation
39.59↔	Sonstige plastische Rekonstruktion eines Gefässes	83.92↔	Einsetzen oder Ersetzen eines SkelMuskStimul
39.8↔	Operat Glomus caroticum, Sinus caroticus u and Paragangli	83.93↔	Entfernen eines Skelettmuskulostimulators
40.11↔	Biopsie an einer lymphatischen Struktur	86.4↔	Radikale Exzision einer Hautläsion
40.19↔	Sonstige diagn Massnahmen an lymphat Strukturen	86.60↔	Freies Hauttransplantat, n.n.bez.
40.21↔	Exzision eines tiefen zervikalen Lymphknotens	86.71↔	Harauspräp und Vorbereit von gestielt oder fr Lp
40.22↔	Exzision eines mamma-ria-interna Lymphknotens	86.75↔	Revision von gestieltem oder freiem Lappen
40.23↔	Exzision eines axillären Lymphknotens	86.81↔	Straffungsoperation am Gesicht
40.29↔	Einfache Exzision einer anderen lymphat Struktur	86.82↔	Rhytidedektomie am Gesicht
40.3↔	Exzision von regionalen Lymphknoten	86.83↔	Gewebereduktionsplastik
40.9↔	Sonstige Operationen an lymphatischen Strukturen	86.84↔	Korrektur einer Narbenkontraktur oder Bride
42.01↔	Inzision einer Ösophagealmembran	86.91↔	Exzision von Haut zur Transplantation
42.09↔	Andere Inzision am Ösophagus	86.93↔	Einsetzen eines Gewebeexpanders
42.10↔	Ösophagostomie, n.n.bez.	86.94↔	Ein-/ErsetzPulsgener eNeurostim einzLeit, ni aufladbar spezif
42.11↔	Zervikale Ösophagostomie	86.95↔	Ein-/ErsetzPulsgener eNeurostim doppelLeit, ni aufladbar spezif
42.12↔	Exteriorisation einer ösophagealen Tasche	86.97↔	Einsetzen aufladb Neurostim, aufladb, 1L
42.19↔	Sonstige Fistulisierung des Ösophagus nach aussen	86.98↔	Einsetzen aufladb Neurostim, aufladb, 2L
42.25↔	Offene Biopsie am Ösophagus	92.27.00↔	Brachytherapie Körperoberfl, so od nnbez ApplikatOrt
42.31↔	Lokale Exzision eines Ösophagus-Divertikels	92.27.10↔	Brachytherapie weibl GeschlOrgane nnbez
42.32↔	Lok Exz von and Läsion oder Gewebe aus dem Ösoph	92.27.11↔	Brachytherapie intrauterin
42.39↔	So Destr von Läsion oder Gewebe aus dem Ösoph	92.27.12↔	Brachytherapie intravaginal
42.40↔	Ösophagektomie, n.n.bez.	92.27.13↔	Brachytherapie intrauterin u intravaginal kombiniert
42.41↔	Partielle Ösophagektomie	92.27.21↔	Brachytherapie Körperoberfläche
42.42↔	Totale Ösophagektomie	92.27.22↔	Brachytherapie intrakavitär
42.51↔	Intrathorakale Ösophagoösophagostomie	92.27.23↔	Brachytherapie intraluminal
42.52↔	Intrathorakale Ösophagogastronomie	92.27.30↔	Brachytherapie Gefäss nnbez
42.53↔	Intrathor ÖsophAnast mit IntPos von Dünndarm	92.27.31↔	Brachytherapie Koronargefäss
42.54↔	Sonstige intrathorakale Ösophagoenterostomie	92.27.39↔	Brachytherapie so Gefäss
42.55↔	Intrathor ÖsophAnast mit IntPos von Dickdarm	92.27.70↔	Radioaktive Moulagen, n.n.bez.
42.56↔	Sonstige intrathorakale Ösophagokolostomie	92.27.71↔	Konstrukt u Applikat v oberfl radioaktiven Moulagen
42.58↔	Intrathor ÖsophAnast mit anderer Interposition	92.27.72↔	Konstrukt u Applikat v ni auf d KöOberfl verw Applik
42.59↔	Sonstige intrathorakale Ösophagusanastomose	92.27.73↔	Konstruktion und Applikation von Augenapplikatoren

92.27.79↔	Radioaktive Moulagen, sonstige	92.29.11↔	Interst Brachyth m Impl entf Strahl i e E, nied Dos
92.28.00↔	Injektion oder Instillation von Radioisotopen nnbez	92.29.12↔	Interst Brachyth m Impl entf Strahl i e E, gep Dos
92.28.01↔	Instillation off Radionuklide in Gelenke	92.29.13↔	Interst Brachyth m Impl entf Strahl i e E, ho Dos
92.28.02↔	Radiojodth bis 1,2 GBq ohne rh-TSH	92.29.19↔	Interst Brachyth m Impl entf Strahl i e E, sonst
92.28.03↔	Radiojodth bis 1,2 GBq mit rh-TSH	92.29.21↔	Interst Brachyth m Volimpl entf Strahl i m E, nd Dos
92.28.04↔	Radiojodth bis 5 GBq ohne rh-TSH	92.29.22↔	Interst Brachyth m Volimpl entf Strahl i m E, gp Dos
92.28.05↔	Radiojodth bis 5 GBq mit rh-TSH	92.29.23↔	Interst Brachyth m Volimpl entf Strahl i m E, ho Dos
92.28.06↔	Radiojodth über 5 GBq ohne rh-TSH	92.29.29↔	Interst Brachyth m Volimpl entf Strahl i m E, sonst
92.28.07↔	Radiojodth über 5 GBq mit rh-TSH	92.29.31↔	Interst Brachyth m Volimpl entf Strahl, bis 10 Q
92.28.20↔	Radioimmuntherapie mit 90Y, parent	92.29.32↔	Interst Brachyth m Volimpl entf Strahl, m a 10 Q

**Prozedur D12-2**

00.61↔	PerkutAngiopl/Atherekt a präzerebr (extkran)Gefäss	42.87↔	Sonstiges Transplantat am Ösophagus
01.24↔	Sonstige Kraniotomie	83.14↔	Fasziotomie oder Aponeurotomie
01.25↔	Sonstige Kraniektomie	83.82↔	Muskel- oder Faszientransplantation
04.71↔	Hypoglosso-faziale Anastomose	83.92↔	Einsetzen oder Ersetzen eines SkelMuskStimul
04.72↔	Akzessorio-faziale Anastomose	83.93↔	Entfernen eines Skelettmuskelstimulators
04.74↔	Sonstige Anast eines kranialen oder periph Nervs	86.4↔	Radikale Exzision einer Hautläsion
04.92↔	Implant o Ersetz d Elektrod(n) e periph Neurostim	86.71↔	Harauspräg und Vorbereit von gestielt oder fr Lp
05.21↔	Exzision des Ganglion sphenopalatinum	86.81↔	Straffungsoperation am Gesicht
05.22↔	Zervikale Sympathektomie	86.82↔	Rhyidektomie am Gesicht
05.25↔	Periarterielle Sympathektomie	86.83↔	Gewebereduktionsplastik
05.29↔	Sonstige SympEkt und Exzision eines Ganglions	86.93↔	Einsetzen eines Gewebeexpanders
16.63↔	Revision einer E nukleationstasche mit Transplantat	86.94↔	Ein-/ErsetzPulsgener eNeurostim einzLeit, ni aufladbar spezif
16.64↔	Sonstige Revision einer E nukleationstasche	86.95↔	Ein-/ErsetzPulsgener eNeurostim doppLeit, ni aufladbar spezif
16.66↔	Sonstige Revision einer Exenterationshöhle	86.96↔	Einsetz o Ersetz von sonst Pulsgenerat e Neurostim
16.81↔	Versorgung einer Orbitawunde	86.97↔	Einsetzen aufladb Neurostim, aufladb, 1L
27.62↔	Korrektur einer Gaumenspalte	92.27.00↔	Brachytherapie Körperoberfl, so od nnbez ApplikatOrt
27.63↔	Revision der Korrektur einer Gaumenspalte	92.27.10↔	Brachytherapie weibl GeschlOrgane nnbez
29.31↔	Krikopharyngeale Myotomie	92.27.11↔	Brachytherapie intrauterin
34.03↔	Rethorakotomie	92.27.12↔	Brachytherapie intravaginal
38.02↔	Inzision von anderen Gefässen an Kopf und Hals	92.27.13↔	Brachytherapie intrauterin u intravaginal kombiniert
38.32↔	Res von anderen Gef am Kopf und Hals mit Anast	92.27.21↔	Brachytherapie Körperoberfläche
38.42↔	Resektion von anderen Blutgef an Kopf und Hals	92.27.22↔	Brachytherapie intrakavitär
39.49↔	Sonstige Revision nach vaskulärem Eingriff	92.27.23↔	Brachytherapie intraluminal
39.50↔	Angiopl oder Atherekt an sonst(n) Ni-Koronar(en)	92.27.30↔	Brachytherapie Gefäss nnbez
39.59↔	Sonstige plastische Rekonstruktion eines Gefässes	92.27.31↔	Brachytherapie Koronargefäss
40.3↔	Exzision von regionalen Lymphknoten	92.27.39↔	Brachytherapie so Gefäss
40.9↔	Sonstige Operationen an lymphatischen Strukturen	92.27.70↔	Radioaktive Moulagen, n.n.bez.
42.01↔	Inzision einer Ösophagealmembran	92.27.71↔	Konstrukt u Applikat v oberfl radioaktiven Moulagen
42.09↔	Anderer Inzision am Ösophagus	92.27.72↔	Konstrukt u Applikat v ni auf d KöOberfl verw Applik
42.40↔	Ösophagektomie, n.n.bez.	92.27.73↔	Konstruktion und Applikation von Augenapplikatoren
42.41↔	Partielle Ösophagektomie	92.27.79↔	Radioaktive Moulagen, sonstige
42.42↔	Totale Ösophagektomie	92.28.00↔	Injektion oder Instillation von Radioisotopen nnbez
42.51↔	Intrathorakale Ösophagoösophagostomie	92.28.01↔	Instillation off Radionuklide in Gelenke
42.52↔	Intrathorakale Ösophagogastrostomie	92.28.02↔	Radiojodth bis 1,2 GBq ohne rh-TSH
42.53↔	Intrathor ÖsophAnast mit IntPos von Dünndarm	92.28.03↔	Radiojodth bis 1,2 GBq mit rh-TSH
42.54↔	Sonstige intrathorakale Ösophagoenterostomie	92.28.04↔	Radiojodth bis 5 GBq ohne rh-TSH
42.55↔	Intrathor ÖsophAnast mit IntPos von Dickdarm	92.28.05↔	Radiojodth bis 5 GBq mit rh-TSH
42.56↔	Sonstige intrathorakale Ösophagokolostomie	92.28.06↔	Radiojodth über 5 GBq ohne rh-TSH
42.58↔	Intrathor ÖsophAnast mit anderer Interposition	92.28.07↔	Radiojodth über 5 GBq mit rh-TSH
42.59↔	Sonstige intrathorakale Ösophagusanastomose	92.28.20↔	Radioimmuntherapie mit 90Y, parent
42.61↔	Prästernale Ösophagoösophagostomie	92.29.11↔	Interst Brachyth m Impl entf Strahl i e E, nied Dos
42.62↔	Prästernale Ösophagogastrostomie	92.29.12↔	Interst Brachyth m Impl entf Strahl i e E, gep Dos
42.63↔	Prästernale ÖsophAnast mit IntPos von Dünndarm	92.29.13↔	Interst Brachyth m Impl entf Strahl i e E, ho Dos
42.64↔	Sonstige prästernale Ösophagoenterostomie	92.29.19↔	Interst Brachyth m Impl entf Strahl i e E, sonst
42.65↔	Prästernale ÖsophAnast mit IntPos von Dickdarm	92.29.21↔	Interst Brachyth m Volimpl entf Strahl i m E, nd Dos
42.66↔	Sonstige prästernale Ösophagokolostomie	92.29.22↔	Interst Brachyth m Volimpl entf Strahl i m E, gp Dos
42.68↔	Sonstige prästernale ÖsophAnast mit Interposition	92.29.23↔	Interst Brachyth m Volimpl entf Strahl i m E, ho Dos
42.69↔	Sonstige prästernale Ösophagusanastomose	92.29.29↔	Interst Brachyth m Volimpl entf Strahl i m E, sonst
42.7↔	Ösophagomyotomie	92.29.31↔	Interst Brachyth m Volimpl entf Strahl, bis 10 Q
42.85↔	Plastische Rekonstruktion an einer ÖsophSten	92.29.32↔	Interst Brachyth m Volimpl entf Strahl, m a 10 Q

**ADRG D13 Kleine Eingriffe an Nase und Ohr**

Mindestens eine Prozedur in Tabelle D13-1

**DRG D13Z Kleine Eingriffe an Nase und Ohr**

**Prozedur D13-1**

20.01↔	Myringotomie mit Paukenröhrcheneinlage	28.6↔	Adenoidektomie ohne Tonsillektomie
20.1↔	Entfernen einer Paukendrainage	28.7↔	Blutstillung nach TE und Adenoidektomie
22.01↔	Punktion einer NNH für Aspiration oder Spülung		

**ADRG D15 Tracheostomie**

Prozedur in Tabelle D15-1

**DRG D15A Tracheostomie mit äußerst schweren CC**

PCCL > 3

**DRG D15B Tracheostomie ohne äußerst schwere CC**

**Prozedur D15-1**

31.1‡↔	Temporäre Tracheostomie	31.29‡↔	Sonstige permanente Tracheostomie
31.21‡↔	Mediastinale Tracheostomie	31.74‡↔	Revision einer Tracheostomie

**ADRG D16 Materialentfernung an Kiefer und Gesicht**

Prozedur in Tabelle D16-1

**DRG D16Z Materialentfernung an Kiefer und Gesicht**

**Prozedur D16-1**

76.97↔	Entfernen von internem OsteosynthMat vom GSchK
--------	--

**ADRG D17 Plastische Rekonstruktion der Ohrmuschel**

Prozedur in Tabelle D17-1

**DRG D17Z Plastische Rekonstruktion der Ohrmuschel**

**Prozedur D17-1**

18.71↔	Ohrmuschelaufbau	18.79↔	Sonstige plastische Rekonstruktion am äusseren Ohr
18.72↔	Reinsertion eines amputierten Ohres		

**ADRG D20****Strahlentherapie bei Krankheiten und Störungen des Ohres, der Nase, des Mundes und des Halses, mehr als ein Belegungstag**

Prozedur in Tabelle D20-1 und Verweildauer &gt; 1 Tag

**DRG D20A****Strahlentherapie bei Krankheiten und Störungen des Ohres, der Nase, des Mundes und des Halses, mehr als ein Belegungstag, mit äußerst schweren CC oder mit operativem Eingriff**

PCCL &gt; 3 oder mindestens eine Prozedur in Tabelle D20-2

**DRG D20B****Strahlentherapie bei Krankheiten und Störungen des Ohres, der Nase, des Mundes und des Halses, mehr als ein Belegungstag, ohne äußerst schwere CC, ohne operativen Eingriff****Prozedur D20-1**

92.20↔	Infusion von flüssigem Radioisotop	92.27.22↔	Brachytherapie intrakavitär
92.21.00↔	Oberflächenstrahlentherapie: n.n.bez.	92.27.23↔	Brachytherapie intraluminal
92.21.01↔	Oberflächenstrahlenther: Bis 2 Bestrahlungsfelder	92.27.30↔	Brachytherapie Gefäss nnbez
92.21.02↔	OberflächenstrTher: Mehr als 2 Bestrahlungsfelder	92.27.31↔	Brachytherapie Koronargefäss
92.22.00↔	Orthovoltstrahlentherapie: n.n.bez.	92.27.39↔	Brachytherapie so Gefäss
92.22.01↔	Orthovoltstrahlenther: Bis 2 Bestrahlungsfelder	92.27.70↔	Radioaktive Moulagen, n.n.bez.
92.22.02↔	Orthovoltstrahlenther: Mehr als 2 Bestrahlungsfelder	92.27.71↔	Konstrukt u Applikat v oberfl radioaktiven Moulagen
92.22.11↔	Intraoperative Röntgenstrahlentherapie, bis 300 kV	92.27.72↔	Konstrukt u Applikat v ni auf d KöOberfl verw Applik
92.22.12↔	Intraoperative Röntgenstrahlenther, 300 kV - < 1 MV	92.27.73↔	Konstruktion und Applikation von Augenapplikatoren
92.22.19↔	Intraoperative Röntgenstrahlentherapie, sonstige	92.27.79↔	Radioaktive Moulagen, sonstige
92.23.00↔	Hochvoltstrahlentherapie, n.n.bez.	92.28.00↔	Injektion oder Instillation von Radioisotopen nnbez
92.23.01↔	Telekobaltgerät bis zu 2 Bestrahlungsfelder	92.28.01↔	Instillation off Radionuklide in Gelenke
92.23.02↔	Telekobaltgerät 3 bis 4 Bestrahlungsfelder	92.28.02↔	Radiojodth bis 1,2 GBq ohne rh-TSH
92.23.03↔	Telekobaltger me a 4 BestrahlFeld od 3D-gep Bestr	92.28.03↔	Radiojodth bis 1,2 GBq mit rh-TSH
92.23.08↔	Hochvoltstrahlentherapie: andere Isotope	92.28.04↔	Radiojodth bis 5 GBq ohne rh-TSH
92.23.09↔	Telekobaltgerät, Sonstige	92.28.05↔	Radiojodth bis 5 GBq mit rh-TSH
92.24.00↔	Teleradiotherapie m Photonen, Linearbeschl, nnbez	92.28.06↔	Radiojodth über 5 GBq ohne rh-TSH
92.24.01↔	Teleradiotherapie m Photonen, Linearbeschl, Grossf	92.28.07↔	Radiojodth über 5 GBq mit rh-TSH
92.24.02↔	Teleradiotherapie m Elektr, Linearbeschl, Halbkörp	92.28.20↔	Radioimmuntherapie mit 90Y, parent
92.24.03↔	Teleradiotherapie m Elektr, Linearbeschl, Ganzkörp	92.29.00↔	Brachyther m umschloss Radionukliden, nnbez
92.24.04↔	TeleradTher mit Phot, LinBeschl, IntrOp StrahlTher	92.29.09↔	Brachytherapie m umschloss Radionukliden, sonst
92.24.09↔	TeleradTher mit Phot, LinBeschl, sonstige	92.29.11↔	Interst Brachyther m Impl entf Strahl i e E, nied Dos
92.24.11↔	TeleradTher Phot LinBe bis 2 BestrF: M bildg Einst	92.29.12↔	Interst Brachyther m Impl entf Strahl i e E, gep Dos
92.24.12↔	TelerTher Phot LiBe me a 2 BeF: M bildgest Einst	92.29.13↔	Interst Brachyther m Impl entf Strahl i e E, ho Dos
92.24.13↔	TelerTher Phot LiBe 3-D gepl Best: M bildgest Einst	92.29.19↔	Interst Brachyther m Impl entf Strahl i e E, sonst
92.24.14↔	TeleR Phot intensMod RadTher: M bildgest Einst	92.29.21↔	Interst Brachyther m Volimpl entf Strahl i m E, nd Dos
92.24.21↔	TeleR Phot LinBe, bis zu 2 BestrF: Oh bildg Einst	92.29.22↔	Interst Brachyther m Volimpl entf Strahl i m E, gp Dos
92.24.22↔	TeleR Phot LinBe, me a 2 BestrF: Oh bildg Einst	92.29.23↔	Interst Brachyther m Volimpl entf Strahl i m E, ho Dos
92.24.23↔	TeleR Phot LinBe, 3-D gepl Best: Oh bildg Einst	92.29.29↔	Interst Brachyther m Volimpl entf Strahl i m E, sonst
92.24.24↔	TeleR Phot LinBe, intMod Radiother: Oh bildg Einst	92.29.31↔	Interst Brachyther m Volimpl entf Strahl, bis 10 Q
92.25.00↔	Teleradiotherapie m Elektr, Linearbeschl, nnbez	92.29.32↔	Interst Brachyther m Volimpl entf Strahl, m a 10 Q
92.25.01↔	Teleradiotherapie m Elektr, Linearbeschl, Grossf	92.29.40↔	Brachyther m Oberflächenapplikatoren, nnbez
92.25.02↔	Teleradiotherapie m Elektr, Linearbeschl, Halbkörp	92.29.49↔	Brachyther m Oberflächenapplikatoren, sonst
92.25.03↔	Teleradiotherapie m Elektr, Linearbeschl, Ganzkörp	92.29.51↔	Entf v umschl Radionukl o inakt Appl unter Anästh
92.25.04↔	TeleradTher mit Elektr, LinBeschl, IntrOp StrahlTher	92.29.60↔	Konst u Anp v Fix- u Bhdhlfen b Str, Fix, nnbez
92.25.09↔	TeleradTher mit Elektr, LinBeschl, sonstige	92.29.61↔	Konst u Anp v Fix- u Bhdhlfen b Str, Fix, einfach
92.25.11↔	TeleradTher Elektr LinBe, M bildg Einst	92.29.62↔	Konst u Anp v Fix- u Bhdhlfen b Str, Fix, mittl SG
92.25.12↔	TeleradTher Elektr LinBe b 2 BestrF: M bildg Einst	92.29.63↔	Konst u Anp v Fix- u Bhdhlfen b Str, Fix, komplex
92.25.13↔	TelerTher Elektr LiBe me a 2 BeF: M bildgest Einst	92.29.64↔	Konst u Anp v Fix- u Bhdhlfen b Str, Bhdhlfen
92.25.14↔	TelerTher Elek LiBe 3-D gepl Best: M bildgest Einst	92.29.65↔	Konst u Anp v Fix- u Bhdhlfen b Str, ind Bl o VK
92.25.15↔	TeleR Elektr intensMod RadTher: M bildgest Einst	92.29.69↔	Konst u Anp v Fix- u Bhdhlfen b Strahlenther, sonst
92.25.21↔	TeleR Elektr LinBe, bis zu 2 BestrF: Oh bildg Einst	92.29.70↔	BestrahlSim ext Bestrahl u Brachyther, nnbez
92.25.22↔	TeleR Elektr LinBe, me a 2 BestrF: Oh bildg Einst	92.29.71↔	BestrSim ext Bestrahl u Brachyther, CT-Sim ext Best
92.25.23↔	TeleR Elektr LinBe, 3-D gepl Best: Oh bildg Einst	92.29.72↔	BestrSim ext Bestr u Brachyther, CT-Sim Brachyther
92.25.24↔	TeleR Elek LinBe, intMod Radiother: Oh bildg Einst	92.29.73↔	BestrSim ext Bestr u Brachyther, Feldf m Sim, o 3D
92.26↔	Teleradiotherapie mit anderen Partikelstrahlen	92.29.74↔	BestrSim ext Bestr u Brachyther, Feldf m Sim, m 3D
92.27.00↔	Brachytherapie Körperoberfl, so od nnbez ApplikatOrt	92.29.79↔	BestrSim ext Bestrahl u Brachyther, sonst
92.27.10↔	Brachytherapie weibl GeschlOrgane nnbez	92.29.80↔	BestrPI perk Bestrahl u Brachyther, nnbez
92.27.11↔	Brachytherapie intrauterin	92.29.81↔	BestrahlPlan f d intensitätsmod RadioTher
92.27.12↔	Brachytherapie intravaginal	92.29.82↔	BestrPI perk Best u Brachyther, BestrPI m CT u MRT
92.27.13↔	Brachytherapie intrauterin u intravaginal kombiniert	92.29.83↔	BestrPI perk Best u Brachyther, BestrPI Brachyther, mi
92.27.21↔	Brachytherapie Körperoberfläche	92.29.84↔	BestrPI perk Best u Brachyther, BestrPI Brachyther, ko



92.29.85↔	BestrPI perk Best u Brachyth, BestrPI o ind Dos	92.32.00↔	Mehrquellige Photon-Radiochirurgie
92.29.86↔	BestrahlPlan f perkut Bestrahl, m individ Dosisplan	92.32.01↔	Mehrquellige Photon-Radiochirurgie: Gamma-knife
92.29.89↔	BestrPI perkutane Bestrahlung u Brachyth, sonst	92.33.00↔	Teilchen-Radiochirurgie
92.30.01↔	Stereotaktische Bestrahlung, einzeitig, zerebral	92.33.01↔	And HochvoltstTh: Stereotakt Bestr, einzeit, zereb
92.30.02↔	Stereotakt Bestrahlung, einzeitig, extrazerebral	92.33.11↔	And HochvoltstTh: Stereot Bestr, einz, extrazereb
92.30.90↔	Stereotaktische Radiochirurgie, nnbez	92.39.01↔	And HochvoltstTh: Stereot Bestr, fraktioniert, zereb
92.31.00↔	Radiochirurgie mit Photonen n.n. bez., zerebral	92.39.11↔	And HochvoltstTh: Stereot Bestr, frakt, extrazereb
92.31.10↔	Radiochirurgie mit Photonen nnbez, extrazerebral	92.41↔	Intraoperative Strahlentherapie mit Elektronen

## Prozedur D20-2

01.12↔	Offene Biopsie an den Hirnhäuten	24.4↔	Exzision einer Zahnläsion am Kiefer
01.14↔	Offene Biopsie am Gehirn	24.5↔	Alveoloplastik
01.15↔	Biopsie am Schädel	24.7↔	Anbringen einer orthodontischen Apparatur
01.21↔	Inzision und Drainage an den kranialen Sinus	24.91↔	Extens oder Vertief des Sulcus buccolab oder ling
01.22↔	Entfernen der Elektrode(n) eines intrakr Neurostim	24.99↔	Sonstige zahnärztliche Operationen
01.24↔	Sonstige Kraniotomie	25.02↔	Offene Biopsie an der Zunge
01.25↔	Sonstige Kraniektomie	25.1↔	Exz oder Destr von Läsion oder Gewebe an der Zunge
01.26↔	Einsetzen eines Katheters in Schädelhöhle	25.2↔	Partielle Glossektomie
01.28↔	Einsetzen von intrakraniellen Kathetern	25.3↔	Vollständige Glossektomie
01.31↔	Inzision an den Hirnhäuten	25.4↔	Radikale Glossektomie
01.39↔	Sonstige Inzision am Gehirn	25.59↔	Sonstige Zungenrekonstruktion und Zungenplastik
01.41↔	Operationen am Thalamus	25.92↔	Linguale Frenulektomie
01.42↔	Operationen am Globus pallidum	25.93↔	Lösung von Adhäsion an der Zunge
01.51↔	Exzision von Läsion oder Gewebe an den Hirnhäuten	25.94↔	Sonstige Glossotomie
01.52↔	Hemisphärektomie	27.1↔	Inzision am Gaumen
01.53↔	Lobektomie am Gehirn	27.21↔	Biopsie am knöchernen Gaumen
01.59↔	So Exz oder Destr von Läsion oder Gewebe am Gehirn	27.22↔	Biopsie an Uvula und weichem Gaumen
01.6↔	Exzision einer Läsion am Schädel	27.23↔	Biopsie an der Lippe
02.01↔	Eröffnen einer Schädelnaht	27.24↔	Biopsie in der Mundhöhle, an nicht bez Struktur
02.02↔	Elevation von Frakturfragmenten vom Schädel	27.31↔	Lok Exz oder Destr von Läs oder Gew am knöch Gaum
02.03↔	Bildung eines Schädelknochenlappens	27.32↔	Ausgedehnt Exz o Destr von Läs o Gew am knöch Gaum
02.04↔	Knochentransplantation an den Schädel	27.42↔	Ausgedehnte Exzision einer Läsion an der Lippe
02.05↔	Einsetzen einer Schädelknochenplatte	27.43↔	Sonstige Exz von Läsion oder Gewebe an der Lippe
02.06↔	Sonstige Osteoplastik am Schädel	27.49↔	Sonstige Exzision in der Mundhöhle
02.07↔	Entfernen einer Schädelknochenplatte	27.53↔	Verschluss einer Fistel im Mund
02.11↔	Einfache Naht an der Dura mater des Gehirns	27.54↔	Plastische Reko einer (angeborenen) Lippenspalte
02.12↔	Sonstige Rekonstruktion an den Hirnhäuten	27.55↔	Vollhauttransplantat an Lippe und Mund
02.13↔	Ligatur eines Gefässes der Hirnhäute	27.56↔	Sonstiges Hauttransplantat an Lippe und Mund
02.14↔	Exzision am Plexus chorioideus	27.57↔	Anbr eines gestielt oder fr Lp an Lippe und Mund
02.2↔	Ventrikulostomie	27.59↔	Sonstige plastische Rekonstruktion am Mund
02.31↔	Ventrikelshunt zu Strukturen in Kopf und Hals	27.71↔	Inzision an der Uvula
02.32↔	Ventrikelshunt zum Kreislaufsystem	27.72↔	Exzision an der Uvula
02.33↔	Ventrikelshunt zur Thoraxhöhle	27.79↔	Sonstige Operationen an der Uvula
02.34↔	Ventrikelshunt zu Bauchhöhle und Bauchorganen	27.92↔	Inzision an der Mundhöhle, nicht bez Struktur
02.35↔	Ventrikelshunt zum Harnwegssystem	27.99↔	Sonstige Operationen in der Mundhöhle
02.39↔	Sonstige OP zum Einrichten einer VentriDrain	29.33↔	(Partielle) Pharyngektomie
02.41↔	Spülung und Exploration eines Ventrikelshunts	29.4↔	Plastische Rekonstruktion am Pharynx
02.42↔	Ersetzen eines Ventrikelshunts	30.1↔	Hemilaryngektomie
02.43↔	Entfernen eines Ventrikelshunts	30.29↔	Sonstige partielle Laryngektomie
02.91↔	Lösung von kortikalen Adhäsionen	31.1‡↔	Temporäre Tracheostomie
02.92↔	Plastische Rekonstruktion am Gehirn	31.21‡↔	Mediastinale Tracheostomie
02.93↔	Implant o Ersetz d Elektrod(n) e intrakr Neurostim	31.29‡↔	Sonstige permanente Tracheostomie
02.99↔	Sonstige Operation an Schädel, Gehirn und Hirnh	31.69↔	Sonstige plastische Rekonstruktion am Larynx
04.01↔	Exzision eines Akustikusneurinoms	31.74‡↔	Revision einer Tracheostomie
04.76↔	Plast Reko alte traumat Verletz an kran u periphNn	38.01↔	Inzision von intrakraniellen Gefässen
04.79↔	Sonstige Neuroplastik	38.31↔	Resektion von intrakr Gefässen mit Anastomose
07.62↔	Part Exzision an der Hypoph, transsphn Zugang	38.51↔	Ligatur und Stripping von intrakraniellen Varizen
07.65↔	Totale Exzision der Hypophyse, transsphn Zugang	38.61↔	Sonstige Exzision von intrakraniellen Gefässen
16.51↔	Exent der Orbita mit Entfernen ben Strukturen	38.81↔	Sonstiger chir Verschluss von intrakr Gefässen
16.52↔	Exent der Orbita mit ther Entfernen von OrbKnoch	40.41↔	Radikale unilaterale Neck dissection
16.59↔	Sonstige Exenteration der Orbita	40.42↔	Radikale bilaterale Neck dissection
21.72↔	Offene Reposition einer Nasenfraktur	76.01↔	Sequestrektomie an Gesichtsschädelknochen
22.79↔	Sonstige Rekonstruktion einer Nasennebenhöhle	76.09↔	Sonstige Inzision an Gesichtsschädelknochen
23.6↔	Prothetisches Zahnimplantat	76.2↔	Lokale Exzision oder Destr einer Läsion an GSchK
24.0↔	Inzision an Zahnfleisch und Alveolarkamm	76.31↔	Partielle Mandibulektomie
24.11↔	Biopsie am Zahnfleisch	76.39↔	Partielle Ostektomie an anderen GSchK
24.12↔	Biopsie an einer Zahnalveole	76.41↔	Totale MandEkt mit gleichzeitiger Rekonstruktion
24.2↔	Gingivoplastik	76.42↔	Sonstige totale Mandibulektomie
24.31↔	Exzision von Läsion oder Gewebe am Zahnfleisch	76.43↔	Sonstige Rekonstruktion der Mandibula

76.44↔	Totale Ostektomie an anderen GSchK mit glz Reko	78.18↔	Anlegen eines Fixat externe an Tarsal und Metatars
76.45↔	Sonstige totale Ostektomie an anderen GSchK	78.19↔	Anl e Fixat ext an and näh bez Knoch, auss GSchK
76.46↔	Sonstige Rekonstruktion an anderen GSchK	78.50↔	Inn KnochFix ohne Rep der Fx, ohne Angabe der Lok
76.5↔	Temporomandibuläre Arthroplastik	78.51↔	Inn KnochFix oh Rep d Fx an Skap, Klav, Rip uStern
76.61↔	Geschl Osteopl [Osteotomie] am Ramus mandibulae	78.52↔	Innere KnochFix ohne Rep der Fraktur am Humerus
76.62↔	Offene Osteopl [Osteotomie] am Ramus mandibulae	78.53↔	Innere KnochFix ohne Rep der Fx an Radius und Ulna
76.63↔	Osteoplastik [Osteotomie] am Corpus mandibulae	78.54↔	Inn KnochFix oh Rep der Fx an Karpal u Metakarpal
76.64↔	Sonstige orthogr Chirurgie an der Mandibula	78.55↔	Innere KnochFix ohne Rep der Fraktur am Femur
76.65↔	Segmentale Osteoplastik [Osteotomie] der Maxilla	78.56↔	Innere KnochFix ohne Rep der Fraktur an der Patel
76.66↔	Totale Osteoplastik [Osteotomie] der Maxilla	78.57↔	Inn KnochFix ohne Rep der Fx an Tibia und Fibula
76.67↔	Reduktionsgenioplastik	78.58↔	Inn KnochFix oh Rep der Fx an Tarsal und Metatars
76.68↔	Augmentationsgenioplastik	78.59↔	InnKnochFix ohRep dFx v andnähbez Knoch,auss GSchK
76.69↔	Sonstige plastische Rekonstruktion an GSchK	83.02↔	Myotomie
76.70↔	Reposition einer Gesichtsschädelfraktur, n.n.bez.	84.53↔	Implant von int VerlängVorr d Extrem m kinet Trakt
76.72↔	Offene Reposition einer Jochbein- und JochbFx	84.54↔	Implant von sonst internen VerlängVorr der Extrem
76.74↔	Offene Reposition einer Maxillafraktur	84.71↔	Anlegen externe Fixationsvorrichtung
76.76↔	Offene Reposition einer Mandibulafraktur	84.72↔	Anlegen externen Fixation, Ringsyst
76.77↔	Offene Reposition einer Processus alveol-Fx	84.73↔	Anlegen einer gemischten Vorrichtung
76.78↔	Sonstige geschl Reposition einer GesichtsschäFx	86.4↔	Radikale Exzision einer Hautläsion
76.79↔	Sonstige offene Reposition einer GesichtsschäFx	86.69↔	Sonstige Haut-Tx an andere Lokalisationen
76.91↔	Knochentransplantat an Gesichtsschädelknochen	86.70↔	Gestielte oder freie Lappen, n.n.bez.
76.94↔	Offene Reposition einer Kiefergelenkluxation	86.74↔	Anbr von gestielt oder freiem Lappen an andere Lok
78.10↔	Anlegen eines Fixat externe, ohne Angabe der Lok	86.83↔	Gewebereduktionsplastik
78.11↔	Anl eines Fixat ext an Skap, Klav, Rip und Stern	86.94↔	Ein-/ErsetzPulsgener eNeurostim einzLeit, ni aufladbar spezif
78.12↔	Anlegen eines Fixateur externe am Humerus	86.95↔	Ein-/ErsetzPulsgener eNeurostim doppelLeit, ni aufladbar spezif
78.13↔	Anlegen eines Fixateur externe an Radius und Ulna	86.96↔	Einsetz o Ersetz von sonst Pulsgenerat e Neurostim
78.14↔	Anlegen eines Fixat ext an Karpal und Metakarpal	86.97↔	Einsetzen aufladb Neurostim, aufladb, 1L
78.15↔	Anlegen eines Fixateur externe am Femur	86.98↔	Einsetzen aufladb Neurostim, aufladb, 2L
78.16↔	Anlegen eines Fixateur externe an der Patella	XX.CH†↔	Kein spezifischer Kode im CHOP
78.17↔	Anlegen eines Fixateur externe an Tibia und Fibula		

**ADRG D22**

**Eingriffe an Mundhöhle und Mund außer bei bösartiger Neubildung**

Prozedur in Tabelle D22-1

**DRG D22Z**

**Eingriffe an Mundhöhle und Mund außer bei bösartiger Neubildung**

**Prozedur D22-1**

23.6↔	Prothetisches Zahnimplantat	27.23↔	Biopsie an der Lippe
24.0↔	Inzision an Zahnfleisch und Alveolarkamm	27.24↔	Biopsie in der Mundhöhle, an nicht bez Struktur
24.11↔	Biopsie am Zahnfleisch	27.31↔	Lok Exz oder Destr von Läs oder Gew am knöch Gaum
24.12↔	Biopsie an einer Zahnalveole	27.32↔	Aisgedehnt Exz o Destr von Läs o Gew am knöch Gaum
24.2↔	Gingivoplastik	27.42↔	Ausgedehnte Exzision einer Läsion an der Lippe
24.31↔	Exzision von Läsion oder Gewebe am Zahnfleisch	27.43↔	Sonstige Exz von Läsion oder Gewebe an der Lippe
24.4↔	Exzision einer Zahnläsion am Kiefer	27.49↔	Sonstige Exzision in der Mundhöhle
24.5↔	Alveoloplastik	27.53↔	Verschluss einer Fistel im Mund
24.7↔	Anbringen einer orthodontischen Apparatur	27.54↔	Plastische Reko einer (angeborenen) Lippenspalte
24.91↔	Extens oder Vertief des Sulcus buccolab oder ling	27.55↔	Vollhauttransplantat an Lippe und Mund
25.02↔	Offene Biopsie an der Zunge	27.59↔	Sonstige plastische Rekonstruktion am Mund
25.1↔	Exz oder Destr von Läsion oder Gewebe an der Zunge	27.71↔	Inzision an der Uvula
25.59↔	Sonstige Zungenrekonstruktion und Zungenplastik	27.72↔	Exzision an der Uvula
25.92↔	Linguale Frenulektomie	27.79↔	Sonstige Operationen an der Uvula
25.93↔	Lösung von Adhäsion an der Zunge	27.92↔	Inzision an der Mundhöhle, nicht bez Struktur
25.94↔	Sonstige Glossotomie	27.99↔	Sonstige Operationen in der Mundhöhle
27.1↔	Inzision am Gaumen	86.4↔	Radikale Exzision einer Hautläsion
27.21↔	Biopsie am knöchernen Gaumen	86.69↔	Sonstige Haut-Tx an andere Lokalisationen
27.22↔	Biopsie an Uvula und weichem Gaumen	86.83↔	Gewebereduktionsplastik

**ADRG D23**

**Implantation eines Hörgerätes**

Prozedur in Tabelle D23-1

**DRG D23Z**

**Implantation eines Hörgerätes**



**Prozedur D23-1**

20.95↔ Implantation eines elektromagn Hörapparates

**ADRG D24****Komplexe Hautplastiken und große Eingriffe an Kopf und Hals**

Mindestens eine Prozedur in Tabelle D24-1

**DRG D24A****Komplexe Hautplastiken und große Eingriffe an Kopf und Hals mit äußerst schweren CC oder mit Kombinationseingriff ohne äußerst schwere CC**

PCCL &gt; 3 oder Prozedur in Tabelle D24-2 und Prozedur in Tabelle D24-3

**DRG D24B****Komplexe Hautplastiken und große Eingriffe an Kopf und Hals ohne äußerst schwere CC, ohne Kombinationseingriff****Prozedur D24-1**

27.32↔	Aisgedehnt Exz o Destr von Läs o Gew am knöch Gaum	40.42↔	Radikale bilaterale Neck dissection
30.3↔	Vollständige Laryngektomie	42.42↔	Totale Ösophagektomie
30.4↔	Radikale Laryngektomie	76.66↔	Totale Osteoplastik [Osteotomie] der Maxilla
31.75↔	Reko der Trachea und Konstr eines künstl Larynx	86.70↔	Gestielte oder freie Lappen, n.n.bez.
40.40↔	Radikale Neck dissection, n.n.bez.	86.74↔	Anbr von gestielt oder freiem Lappen an andere Lok
40.41↔	Radikale unilaterale Neck dissection		

**Prozedur D24-2**

27.57↔	Anbr eines gestielt oder fr Lp an Lippe und Mund	86.74↔	Anbr von gestielt oder freiem Lappen an andere Lok
86.70↔	Gestielte oder freie Lappen, n.n.bez.		

**Prozedur D24-3**

40.41↔	Radikale unilaterale Neck dissection	40.42↔	Radikale bilaterale Neck dissection
--------	--------------------------------------	--------	-------------------------------------

**ADRG D25****Mäßig komplexe Eingriffe an Kopf und Hals**

Mindestens eine Prozedur in Tabelle D25-2

**DRG D25A****Mäßig komplexe Eingriffe an Kopf und Hals bei bösartiger Neubildung mit äußerst schweren CC**

Hauptdiagnose in Tabelle D25-1 und PCCL &gt; 3

**DRG D25B****Mäßig komplexe Eingriffe an Kopf und Hals bei bösartiger Neubildung ohne äußerst schwere CC**

Hauptdiagnose in Tabelle D25-1

**DRG D25C****Mäßig komplexe Eingriffe an Kopf und Hals außer bei bösartiger Neubildung****Hauptdiagnose D25-1**

C00.0	Bösartige Neubildung: Äußere Oberlippe	C02.3	BNB: Vordere zwei Drittel der Zunge, Bereich nnbez
C00.1	Bösartige Neubildung: Äußere Unterlippe	C02.4	Bösartige Neubildung: Zungentonsille
C00.2	Bösartige Neubildung: Äußere Lippe, nicht näher bezeichnet	C02.8	BNB: Zunge, mehrere Teilbereiche überlappend
C00.3	Bösartige Neubildung: Oberlippe, Innenseite	C02.9	Bösartige Neubildung: Zunge, nicht näher bezeichnet
C00.4	Bösartige Neubildung: Unterlippe, Innenseite	C03.0	Bösartige Neubildung: Oberkieferzahnfleisch
C00.5	Bösartige Neubildung: Lippe, nnbez, Innenseite	C03.1	Bösartige Neubildung: Unterkieferzahnfleisch
C00.6	Bösartige Neubildung: Lippenkommissur	C03.9	Bösartige Neubildung: Zahnfleisch, nicht näher bezeichnet
C00.8	BNB: Lippe, mehrere Teilbereiche überlappend	C04.0	Bösartige Neubildung: Vorderer Teil des Mundbodens
C00.9	Bösartige Neubildung: Lippe, nicht näher bezeichnet	C04.1	Bösartige Neubildung: Seitlicher Teil des Mundbodens
C01	Bösartige Neubildung des Zungengrundes	C04.8	BNB: Mundboden, mehrere Teilbereiche überlappend
C02.0	Bösartige Neubildung: Zungenrücken	C04.9	Bösartige Neubildung: Mundboden, nicht näher bezeichnet
C02.1	Bösartige Neubildung: Zungenrand	C05.0	Bösartige Neubildung: Harter Gaumen
C02.2	Bösartige Neubildung: Zungenunterfläche	C05.1	Bösartige Neubildung: Weicher Gaumen

C05.2	Bösartige Neubildung: Uvula	C13.0	Bösartige Neubildung: Regio postcricoidea
C05.8	BNB: Gaumen, mehrere Teilbereiche überlappend	C13.1	BNB: Aryepiglottische Falte, hypopharyngeale Seite
C05.9	Bösartige Neubildung: Gaumen, nicht näher bezeichnet	C13.2	Bösartige Neubildung: Hinterwand des Hypopharynx
C06.0	Bösartige Neubildung: Wangenschleimhaut	C13.8	BNB: Hypopharynx, mehrere Teilbereiche überlappend
C06.1	Bösartige Neubildung: Vestibulum oris	C13.9	Bösartige Neubildung: Hypopharynx, nicht näher bezeichnet
C06.2	Bösartige Neubildung: Retromolarregion	C14.0	Bösartige Neubildung: Pharynx, nicht näher bezeichnet
C06.8	BNB: Sonst u nnbez Teile Mund, mehrere Teilber überlapp	C14.2	BNB: Lymphatischer Rachenring [Waldeyer]
C06.9	Bösartige Neubildung: Mund, nicht näher bezeichnet	C14.8	BNB: Lippe, Mundhöhle u Pharynx, mehr Teilber überlapp
C07	Bösartige Neubildung der Parotis	C30.0	Bösartige Neubildung: Nasenhöhle
C08.0	Bösartige Neubildung: Glandula submandibularis	C30.1	Bösartige Neubildung: Mittelohr
C08.1	Bösartige Neubildung: Glandula sublingualis	C31.0	Bösartige Neubildung: Sinus maxillaris [Kieferhöhle]
C08.8	BNB: Große Speicheldrüsen, mehrere Teilbereiche überlapp	C31.1	Bösartige Neubildung: Sinus ethmoidalis [Siebbeinzellen]
C08.9	Bösartige Neubildung: Große Speicheldrüse, nnbez	C31.2	Bösartige Neubildung: Sinus frontalis [Stirnhöhle]
C09.0	Bösartige Neubildung: Fossa tonsillaris	C31.3	Bösartige Neubildung: Sinus sphenoidalis [Keilbeinhöhle]
C09.1	Bösartige Neubildung: Gaumenbogen (vorderer) (hinterer)	C31.8	BNB: Nasennebenhöhlen, mehrere Teilbereiche überlappend
C09.8	BNB: Tonsille, mehrere Teilbereiche überlappend	C31.9	Bösartige Neubildung: Nasennebenhöhle, nnbez
C09.9	Bösartige Neubildung: Tonsille, nicht näher bezeichnet	C32.0	Bösartige Neubildung: Glottis
C10.0	Bösartige Neubildung: Vallecula epiglottica	C32.1	Bösartige Neubildung: Supraglottis
C10.1	Bösartige Neubildung: Vorderfläche der Epiglottis	C32.2	Bösartige Neubildung: Subglottis
C10.2	Bösartige Neubildung: Seitenwand des Oropharynx	C32.3	Bösartige Neubildung: Larynxknorpel
C10.3	Bösartige Neubildung: Hinterwand des Oropharynx	C32.8	BNB: Larynx, mehrere Teilbereiche überlappend
C10.4	Bösartige Neubildung: Kiemengang	C32.9	Bösartige Neubildung: Larynx, nicht näher bezeichnet
C10.8	BNB: Oropharynx, mehrere Teilbereiche überlappend	C39.0	Bösartige Neubildung: Obere Atemwege, Teil nnbez
C10.9	Bösartige Neubildung: Oropharynx, nicht näher bezeichnet	C46.2	Kaposi-Sarkom Gaumen
C11.0	Bösartige Neubildung: Obere Wand des Nasopharynx	C76.0	BNB ungenau bezeichneter Lok: Kopf, Gesicht u Hals
C11.1	Bösartige Neubildung: Hinterwand des Nasopharynx	D00.0	Carcinoma in situ Lippe/Mundhöhle/Pharynx
C11.2	Bösartige Neubildung: Seitenwand des Nasopharynx	D02.0	Carcinoma in situ Larynx
C11.3	Bösartige Neubildung: Vorderwand des Nasopharynx	D37.0	NB unsich/unbek Verhalt Lippe Mundhöh Pharynx
C11.8	BNB: Nasopharynx, mehrere Teilbereiche überlappend	D38.0	NB unsich/unbek Verhalt Larynx
C11.9	Bösartige Neubildung: Nasopharynx, nicht näher bezeichnet	H60.2	Otitis externa maligna
C12	Bösartige Neubildung des Recessus piriformis		

## Prozedur D25-2

01.12↔	Offene Biopsie an den Hirnhäuten	02.41↔	Spülung und Exploration eines Ventrikelshunts
01.14↔	Offene Biopsie am Gehirn	02.42↔	Ersetzen eines Ventrikelshunts
01.15↔	Biopsie am Schädel	02.43↔	Entfernen eines Ventrikelshunts
01.21↔	Inzision und Drainage an den kranialen Sinus	02.91↔	Lösung von kortikalen Adhäsionen
01.22↔	Entfernen der Elektrode(n) eines intrakr Neurostim	02.92↔	Plastische Rekonstruktion am Gehirn
01.24↔	Sonstige Kraniotomie	02.93↔	Implant o Ersetz d Elektrod(n) e intrakr Neurostim
01.25↔	Sonstige Kraniektomie	02.99↔	Sonstige Operation an Schädel, Gehirn und Hirnh
01.26↔	Einsetzen eines Katheters in Schädelhöhle	04.01↔	Exzision eines Akustikusneurinoms
01.28↔	Einsetzen von intrakraniellen Kathetern	07.62↔	Part Exzision an der Hypoph, transssphen Zugang
01.31↔	Inzision an den Hirnhäuten	07.65↔	Totale Exzision der Hypophyse, transssphen Zugang
01.39↔	Sonstige Inzision am Gehirn	16.51↔	Exent der Orbita mit Entfernen ben Strukturen
01.41↔	Operationen am Thalamus	16.52↔	Exent der Orbita mit ther Entfernen von OrbKnoch
01.42↔	Operationen am Globus pallidum	16.59↔	Sonstige Exenteration der Orbita
01.51↔	Exzision von Läsion oder Gewebe an den Hirnhäuten	22.79↔	Sonstige Rekonstruktion einer Nasennebenhöhle
01.52↔	Hemisphärektomie	25.2↔	Partielle Glossektomie
01.53↔	Lobektomie am Gehirn	25.3↔	Vollständige Glossektomie
01.59↔	So Exz oder Destr von Läsion oder Gewebe am Gehirn	25.4↔	Radikale Glossektomie
01.6↔	Exzision einer Läsion am Schädel	27.32↔	Aisgedehnt Exz o Destr von Läs o Gew am knöch Gaum
02.01↔	Eröffnen einer Schädelnaht	27.56↔	Sonstiges Hauttransplantat an Lippe und Mund
02.02↔	Elevation von Frakturfragmenten vom Schädel	27.57↔	Anbr eines gestielt oder fr Lp an Lippe und Mund
02.03↔	Bildung eines Schädelknochenlappens	29.33↔	(Partielle) Pharyngektomie
02.04↔	Knochentransplantation an den Schädel	29.4↔	Plastische Rekonstruktion am Pharynx
02.05↔	Einsetzen einer Schädelknochenplatte	30.1↔	Hemilaryngektomie
02.06↔	Sonstige Osteoplastik am Schädel	31.61↔	Naht einer Rissverletzung am Larynx
02.07↔	Entfernen einer Schädelknochenplatte	31.62↔	Verschluss einer Larynxfistel
02.11↔	Einfache Naht an der Dura mater des Gehirns	31.63↔	Revision einer Laryngostomie
02.12↔	Sonstige Rekonstruktion an den Hirnhäuten	31.64↔	Versorgung einer Larynxfraktur
02.13↔	Ligatur eines Gefässes der Hirnhäute	31.71↔	Naht einer Rissverletzung an der Trachea
02.14↔	Exzision am Plexus chorioideus	31.73↔	Verschluss einer anderen trachealen Fistel
02.2↔	Ventrikulostomie	38.01↔	Inzision von intrakraniellen Gefässen
02.31↔	Ventrikelshunt zu Strukturen in Kopf und Hals	38.31↔	Resektion von intrakr Gefässen mit Anastomose
02.32↔	Ventrikelshunt zum Kreislaufsystem	38.51↔	Ligatur und Stripping von intrakraniellen Varizen
02.33↔	Ventrikelshunt zur Thoraxhöhle	38.61↔	Sonstige Exzision von intrakraniellen Gefässen
02.34↔	Ventrikelshunt zu Bauchhöhle und Bauchorganen	38.81↔	Sonstiger chir Verschluss von intrakr Gefässen
02.35↔	Ventrikelshunt zum Harnwegssystem	76.01↔	Sequestrektomie an Gesichtsschädelknochen
02.39↔	Sonstige OP zum Einrichten einer VentriDrain	76.31↔	Partielle Mandibulektomie

76.39↔	Partielle Ostektomie an anderen GSchK	76.67↔	Reduktionsgenioplastik
76.41↔	Totale MandEkt mit gleichzeitiger Rekonstruktion	76.68↔	Augmentationsgenioplastik
76.42↔	Sonstige totale Mandibulektomie	76.69↔	Sonstige plastische Rekonstruktion an GSchK
76.43↔	Sonstige Rekonstruktion der Mandibula	76.91↔	Knochentransplantat an Gesichtsschädelknochen
76.44↔	Totale Ostektomie an anderen GSchK mit glz Reko	86.94↔	Ein-/ErsetzPulsgener eNeurostim einzLeit, ni aufladbar spezif
76.45↔	Sonstige totale Ostektomie an anderen GSchK	86.95↔	Ein-/ErsetzPulsgener eNeurostim doppLeit, ni aufladbar spezif
76.46↔	Sonstige Rekonstruktion an anderen GSchK	86.96↔	Einsetz o Ersetz von sonst Pulsgenerat e Neurostim
76.5↔	Temporomandibuläre Arthroplastik	86.97↔	Einsetzen aufladb Neurostim, aufladb, 1L
76.63↔	Osteoplastik [Osteotomie] am Corpus mandibulae	86.98↔	Einsetzen aufladb Neurostim, aufladb, 2L

**ADRG D28****Monognathe Osteotomie und komplexe Eingriffe an Kopf und Hals oder andere Eingriffe an Kopf und Hals bei bösartiger Neubildung**

(Hauptdiagnose in Tabelle D28-1 oder Prozedur in Tabelle D28-2) und Prozedur in Tabelle D28-3

**DRG D28Z****Monognathe Osteotomie und komplexe Eingriffe an Kopf und Hals oder andere Eingriffe an Kopf und Hals bei bösartiger Neubildung****Hauptdiagnose D28-1**

C00.0	Bösartige Neubildung: Äußere Oberlippe	C10.1	Bösartige Neubildung: Vorderfläche der Epiglottis
C00.1	Bösartige Neubildung: Äußere Unterlippe	C10.2	Bösartige Neubildung: Seitenwand des Oropharynx
C00.2	Bösartige Neubildung: Äußere Lippe, nicht näher bezeichnet	C10.3	Bösartige Neubildung: Hinterwand des Oropharynx
C00.3	Bösartige Neubildung: Oberlippe, Innenseite	C10.4	Bösartige Neubildung: Kiemengang
C00.4	Bösartige Neubildung: Unterlippe, Innenseite	C10.8	BNB: Oropharynx, mehrere Teilbereiche überlappend
C00.5	Bösartige Neubildung: Lippe, nnbez, Innenseite	C10.9	Bösartige Neubildung: Oropharynx, nicht näher bezeichnet
C00.6	Bösartige Neubildung: Lippenkommissur	C11.0	Bösartige Neubildung: Obere Wand des Nasopharynx
C00.8	BNB: Lippe, mehrere Teilbereiche überlappend	C11.1	Bösartige Neubildung: Hinterwand des Nasopharynx
C00.9	Bösartige Neubildung: Lippe, nicht näher bezeichnet	C11.2	Bösartige Neubildung: Seitenwand des Nasopharynx
C01	Bösartige Neubildung des Zungengrundes	C11.3	Bösartige Neubildung: Vorderwand des Nasopharynx
C02.0	Bösartige Neubildung: Zungenrücken	C11.8	BNB: Nasopharynx, mehrere Teilbereiche überlappend
C02.1	Bösartige Neubildung: Zungenrand	C11.9	Bösartige Neubildung: Nasopharynx, nicht näher bezeichnet
C02.2	Bösartige Neubildung: Zungenunterfläche	C12	Bösartige Neubildung des Recessus piriformis
C02.3	BNB: Vordere zwei Drittel der Zunge, Bereich nnbez	C13.0	Bösartige Neubildung: Regio postcricicoidea
C02.4	Bösartige Neubildung: Zungentonsille	C13.1	BNB: Aryepiglottische Falte, hypopharyngeale Seite
C02.8	BNB: Zunge, mehrere Teilbereiche überlappend	C13.2	Bösartige Neubildung: Hinterwand des Hypopharynx
C02.9	Bösartige Neubildung: Zunge, nicht näher bezeichnet	C13.8	BNB: Hypopharynx, mehrere Teilbereiche überlappend
C03.0	Bösartige Neubildung: Oberkieferzahnfleisch	C13.9	Bösartige Neubildung: Hypopharynx, nicht näher bezeichnet
C03.1	Bösartige Neubildung: Unterkieferzahnfleisch	C14.0	Bösartige Neubildung: Pharynx, nicht näher bezeichnet
C03.9	Bösartige Neubildung: Zahnfleisch, nicht näher bezeichnet	C14.2	BNB: Lymphatischer Rachenring [Waldeyer]
C04.0	Bösartige Neubildung: Vorderer Teil des Mundbodens	C14.8	BNB: Lippe, Mundhöhle u Pharynx, mehr Teilber überlapp
C04.1	Bösartige Neubildung: Seitlicher Teil des Mundbodens	C30.0	Bösartige Neubildung: Nasenhöhle
C04.8	BNB: Mundboden, mehrere Teilbereiche überlappend	C30.1	Bösartige Neubildung: Mittelohr
C04.9	Bösartige Neubildung: Mundboden, nicht näher bezeichnet	C31.0	Bösartige Neubildung: Sinus maxillaris [Kieferhöhle]
C05.0	Bösartige Neubildung: Harter Gaumen	C31.1	Bösartige Neubildung: Sinus ethmoidalis [Siebbeinzellen]
C05.1	Bösartige Neubildung: Weicher Gaumen	C31.2	Bösartige Neubildung: Sinus frontalis [Stirnhöhle]
C05.2	Bösartige Neubildung: Uvula	C31.3	Bösartige Neubildung: Sinus sphenoidalis [Keilbeinhöhle]
C05.8	BNB: Gaumen, mehrere Teilbereiche überlappend	C31.8	BNB: Nasennebenhöhlen, mehrere Teilbereiche überlappend
C05.9	Bösartige Neubildung: Gaumen, nicht näher bezeichnet	C31.9	Bösartige Neubildung: Nasennebenhöhle, nnbez
C06.0	Bösartige Neubildung: Wangenschleimhaut	C32.0	Bösartige Neubildung: Glottis
C06.1	Bösartige Neubildung: Vestibulum oris	C32.1	Bösartige Neubildung: Supraglottis
C06.2	Bösartige Neubildung: Retromolarregion	C32.2	Bösartige Neubildung: Subglottis
C06.8	BNB: Sonst u nnbez Teile Mund, mehrere Teilber überlapp	C32.3	Bösartige Neubildung: Larynxknorpel
C06.9	Bösartige Neubildung: Mund, nicht näher bezeichnet	C32.8	BNB: Larynx, mehrere Teilbereiche überlappend
C07	Bösartige Neubildung der Parotis	C32.9	Bösartige Neubildung: Larynx, nicht näher bezeichnet
C08.0	Bösartige Neubildung: Glandula submandibularis	C39.0	Bösartige Neubildung: Obere Atemwege, Teil nnbez
C08.1	Bösartige Neubildung: Glandula sublingualis	C46.2	Kaposi-Sarkom Gaumen
C08.8	BNB: Große Speicheldrüsen, mehrere Teilbereiche überlapp	C76.0	BNB ungenau bezeichneter Lok: Kopf, Gesicht u Hals
C08.9	Bösartige Neubildung: Große Speicheldrüse, nnbez	D00.0	Carcinoma in situ Lippe/Mundhöhle/Pharynx
C09.0	Bösartige Neubildung: Fossa tonsillaris	D02.0	Carcinoma in situ Larynx
C09.1	Bösartige Neubildung: Gaumenbogen (vorderer) (hinterer)	D37.0	NB unsich/unbek Verhalt Lippe Mundhöh Pharynx
C09.8	BNB: Tonsille, mehrere Teilbereiche überlappend	D38.0	NB unsich/unbek Verhalt Larynx
C09.9	Bösartige Neubildung: Tonsille, nicht näher bezeichnet	H60.2	Otitis externa maligna
C10.0	Bösartige Neubildung: Vallecula epiglottica		

**Prozedur D28-2**

04.76↔	Plast Reko alte traumat Verletz an kran u periphNn	78.13↔	Anlegen eines Fixateur externe an Radius und Ulna
04.79↔	Sonstige Neuroplastik	78.14↔	Anlegen eines Fixat ext an Karpal und Metakarpal
16.51↔	Exent der Orbita mit Entfernen ben Strukturen	78.15↔	Anlegen eines Fixateur externe am Femur
16.52↔	Exent der Orbita mit ther Entfernen von OrbKnoch	78.16↔	Anlegen eines Fixateur externe an der Patella
16.59↔	Sonstige Exenteration der Orbita	78.17↔	Anlegen eines Fixateur externe an Tibia und Fibula
24.99↔	Sonstige zahnärztliche Operationen	78.18↔	Anlegen eines Fixat externe an Tarsal und Metatars
27.56↔	Sonstiges Hauttransplantat an Lippe und Mund	78.19↔	Anl e Fixat ext an and näh bez Knoch, auss GSchK
30.29↔	Sonstige partielle Laryngektomie	78.50↔	Inn KnochFix ohne Rep der Fx, ohne Angabe der Lok
31.69↔	Sonstige plastische Rekonstruktion am Larynx	78.51↔	Inn KnochFix oh Rep d Fx an Skap, Klav, Rip uStern
40.41↔	Radikale unilaterale Neck dissection	78.52↔	Innere KnochFix ohne Rep der Fraktur am Humerus
40.42↔	Radikale bilaterale Neck dissection	78.53↔	Innere KnochFix ohne Rep der Fx an Radius und Ulna
76.5↔	Temporomandibuläre Arthroplastik	78.54↔	Inn KnochFix oh Rep der Fx an Karpal u Metakarpal
76.61↔	Geschl Osteopl [Osteotomie] am Ramus mandibulae	78.55↔	Innere KnochFix ohne Rep der Fraktur am Femur
76.62↔	Offene Osteopl [Osteotomie] am Ramus mandibulae	78.56↔	Innere KnochFix ohne Rep der Fraktur an der Patel
76.63↔	Osteoplastik [Osteotomie] am Corpus mandibulae	78.57↔	Inn KnochFix ohne Rep der Fx an Tibia und Fibula
76.64↔	Sonstige orthogr Chirurgie an der Mandibula	78.58↔	Inn KnochFix oh Rep der Fx an Tarsal und Metatars
76.65↔	Segmentale Osteoplastik [Osteotomie] der Maxilla	78.59↔	InnKnochFix ohRep dFx v andnähbez Knoch,auss GSchK
76.74↔	Offene Reposition einer Maxillafaktur	83.02↔	Myotomie
76.76↔	Offene Reposition einer Mandibulafaktur	84.53↔	Implant von int VerlängVorr d Extrem m kinet Trakt
76.79↔	Sonstige offene Reposition einer GesichtsschäF x	84.54↔	Implant von sonst internen VerlängVorr der Extrem
78.10↔	Anlegen eines Fixat externe, ohne Angabe der Lok	84.71↔	Anlegen externe Fixationsvorrichtung
78.11↔	Anl eines Fixat ext an Skap, Klav, Rip und Stern	84.72↔	Anlegen externen Fixation, Ringsyst
78.12↔	Anlegen eines Fixateur externe am Humerus	84.73↔	Anlegen einer gemischten Vorrichtung

**Prozedur D28-3**

04.76↔	Plast Reko alte traumat Verletz an kran u periphNn	76.94↔	Offene Reposition einer Kiefergelenksluxation
04.79↔	Sonstige Neuroplastik	78.10↔	Anlegen eines Fixat externe, ohne Angabe der Lok
16.51↔	Exent der Orbita mit Entfernen ben Strukturen	78.11↔	Anl eines Fixat ext an Skap, Klav, Rip und Stern
16.52↔	Exent der Orbita mit ther Entfernen von OrbKnoch	78.12↔	Anlegen eines Fixateur externe am Humerus
16.59↔	Sonstige Exenteration der Orbita	78.13↔	Anlegen eines Fixateur externe an Radius und Ulna
21.72↔	Offene Reposition einer Nasenfraktur	78.14↔	Anlegen eines Fixat ext an Karpal und Metakarpal
24.99↔	Sonstige zahnärztliche Operationen	78.15↔	Anlegen eines Fixateur externe am Femur
27.56↔	Sonstiges Hauttransplantat an Lippe und Mund	78.16↔	Anlegen eines Fixateur externe an der Patella
30.29↔	Sonstige partielle Laryngektomie	78.17↔	Anlegen eines Fixateur externe an Tibia und Fibula
31.69↔	Sonstige plastische Rekonstruktion am Larynx	78.18↔	Anlegen eines Fixat externe an Tarsal und Metatars
40.41↔	Radikale unilaterale Neck dissection	78.19↔	Anl e Fixat ext an and näh bez Knoch, auss GSchK
40.42↔	Radikale bilaterale Neck dissection	78.50↔	Inn KnochFix ohne Rep der Fx, ohne Angabe der Lok
76.09↔	Sonstige Inzision an Gesichtsschädelknochen	78.51↔	Inn KnochFix oh Rep d Fx an Skap, Klav, Rip uStern
76.2↔	Lokale Exzision oder Destr einer Läsion an GSchK	78.52↔	Innere KnochFix ohne Rep der Fraktur am Humerus
76.5↔	Temporomandibuläre Arthroplastik	78.53↔	Innere KnochFix ohne Rep der Fx an Radius und Ulna
76.61↔	Geschl Osteopl [Osteotomie] am Ramus mandibulae	78.54↔	Inn KnochFix oh Rep der Fx an Karpal u Metakarpal
76.62↔	Offene Osteopl [Osteotomie] am Ramus mandibulae	78.55↔	Innere KnochFix ohne Rep der Fraktur am Femur
76.63↔	Osteoplastik [Osteotomie] am Corpus mandibulae	78.56↔	Innere KnochFix ohne Rep der Fraktur an der Patel
76.64↔	Sonstige orthogr Chirurgie an der Mandibula	78.57↔	Inn KnochFix ohne Rep der Fx an Tibia und Fibula
76.65↔	Segmentale Osteoplastik [Osteotomie] der Maxilla	78.58↔	Inn KnochFix oh Rep der Fx an Tarsal und Metatars
76.70↔	Reposition einer Gesichtsschädelfraktur, n.n.bez.	78.59↔	InnKnochFix ohRep dFx v andnähbez Knoch,auss GSchK
76.72↔	Offene Reposition einer Jochbein- und JochbFx	83.02↔	Myotomie
76.74↔	Offene Reposition einer Maxillafaktur	84.53↔	Implant von int VerlängVorr d Extrem m kinet Trakt
76.76↔	Offene Reposition einer Mandibulafaktur	84.54↔	Implant von sonst internen VerlängVorr der Extrem
76.77↔	Offene Reposition einer Processus alveol-Fx	84.71↔	Anlegen externe Fixationsvorrichtung
76.78↔	Sonstige geschl Reposition einer GesichtsschäF x	84.72↔	Anlegen externen Fixation, Ringsyst
76.79↔	Sonstige offene Reposition einer GesichtsschäF x	84.73↔	Anlegen einer gemischten Vorrichtung

**ADRG D29****Operationen am Kiefer und andere Eingriffe an Kopf und Hals außer bei bösartiger Neubildung**

Prozedur in Tabelle D29-1

**DRG D29Z****Operationen am Kiefer und andere Eingriffe an Kopf und Hals außer bei bösartiger Neubildung****Prozedur D29-1**

04.76↔	Plast Reko alte traumat Verletz an kran u periphNn	16.51↔	Exent der Orbita mit Entfernen ben Strukturen
04.79↔	Sonstige Neuroplastik	16.52↔	Exent der Orbita mit ther Entfernen von OrbKnoch

16.59↔	Sonstige Exenteration der Orbita	78.11↔	Anl eines Fixat ext an Skap, Klav, Rip und Stern
21.72↔	Offene Reposition einer Nasenfraktur	78.12↔	Anlegen eines Fixateur externe am Humerus
24.99↔	Sonstige zahnärztliche Operationen	78.13↔	Anlegen eines Fixateur externe an Radius und Ulna
27.56↔	Sonstiges Hauttransplantat an Lippe und Mund	78.14↔	Anlegen eines Fixat ext an Karpal und Metakarpal
30.29↔	Sonstige partielle Laryngektomie	78.15↔	Anlegen eines Fixateur externe am Femur
31.69↔	Sonstige plastische Rekonstruktion am Larynx	78.16↔	Anlegen eines Fixateur externe an der Patella
40.41↔	Radikale unilaterale Neck dissection	78.17↔	Anlegen eines Fixateur externe an Tibia und Fibula
40.42↔	Radikale bilaterale Neck dissection	78.18↔	Anlegen eines Fixat externe an Tarsal und Metatars
76.09↔	Sonstige Inzision an Gesichtsschädelknochen	78.19↔	Anl e Fixat ext an and näh bez Knoch, auss GSchK
76.2↔	Lokale Exzision oder Destr einer Läsion an GSchK	78.50↔	Inn KnochFix ohne Rep der Fx, ohne Angabe der Lok
76.5↔	Temporomandibuläre Arthroplastik	78.51↔	Inn KnochFix oh Rep d Fx an Skap, Klav, Rip uStern
76.61↔	Geschl Osteopl [Osteotomie] am Ramus mandibulae	78.52↔	Innere KnochFix ohne Rep der Fraktur am Humerus
76.62↔	Offene Osteopl [Osteotomie] am Ramus mandibulae	78.53↔	Innere KnochFix ohne Rep der Fx an Radius und Ulna
76.63↔	Osteoplastik [Osteotomie] am Corpus mandibulae	78.54↔	Inn KnochFix oh Rep der Fx an Karpal u Metakarpal
76.64↔	Sonstige orthogr Chirurgie an der Mandibula	78.55↔	Innere KnochFix ohne Rep der Fraktur am Femur
76.65↔	Segmentale Osteoplastik [Osteotomie] der Maxilla	78.56↔	Innere KnochFix ohne Rep der Fraktur an der Patel
76.70↔	Reposition einer Gesichtsschädelfraktur, n.n.bez.	78.57↔	Inn KnochFix ohne Rep der Fx an Tibia und Fibula
76.72↔	Offene Reposition einer Jochbein- und JochbFx	78.58↔	Inn KnochFix oh Rep der Fx an Tarsal und Metatars
76.74↔	Offene Reposition einer Maxillafraktur	78.59↔	InnKnochFix ohRep dFx v andnähbez Knoch,auss GSchK
76.76↔	Offene Reposition einer Mandibulafraktur	83.02↔	Myotomie
76.77↔	Offene Reposition einer Processus alveol-Fx	84.53↔	Implant von int VerlängVorr d Extrem m kinet Trakt
76.78↔	Sonstige geschl Reposition einer GesichtsschäFx	84.54↔	Implant von sonst internen VerlängVorr der Extrem
76.79↔	Sonstige offene Reposition einer GesichtsschäFx	84.71↔	Anlegen externe Fixationsvorrichtung
76.94↔	Offene Reposition einer Kiefergelenksluxation	84.72↔	Anlegen externen Fixation, Ringsyst
78.10↔	Anlegen eines Fixat externe, ohne Angabe der Lok	84.73↔	Anlegen einer gemischten Vorrichtung

**ADRG D30**

**Tonsillektomie außer bei bösartiger Neubildung oder verschiedene Eingriffe an Ohr, Nase, Mund und Hals ohne äußerst schwere CC oder Eingriffe an Mundhöhle und Mund außer bei bösartiger Neubildung, ohne Mundboden- oder Vestibulumplastik, Alter < 3 Jahre**

Mindestens eine Prozedur in Tabelle D30-1 oder Prozedur in Tabelle D30-2 und Alter < 3 Jahre

**DRG D30A**

**Tonsillektomie außer bei bösartiger Neubildung oder verschied. Eingriffe an Ohr, Nase, Mund u. Hals ohne äuß. schw. CC, mit aufwändigem Eingr. oder Eingr. an Mundhöhle u. Mund außer bei bösart. Neub. ohne Mundboden- oder Vestib.plastik, Alter < 3 J.**

Prozedur in Tabelle D30-3 oder Prozedur in Tabelle D30-2 und Alter < 3 Jahre

**DRG D30B**

**Tonsillektomie außer bei bösartiger Neubildung oder verschiedene Eingriffe an Ohr, Nase, Mund und Hals ohne äußerst schwere CC, ohne aufwändigen Eingriff**

**Prozedur D30-1**

06.01↔	Aspiration im Gebiet der Schilddrüse	19.19↔	Sonstige Stapedektomie
06.09↔	Sonstige Inzision im Gebiet der Schilddrüse	19.21↔	Revision einer Stapedektomie mit Inkus-Ersatz
06.91↔	Durchtrennung des Isthmus thyreoideae	19.29↔	Sonstige Revision einer Stapedektomie
09.19↔	Sonstige diagnostische Massnahmen am Tränensystem	19.3↔	Sonstige Operationen an den Gehörknöchelchen
09.3↔	Sonstige Operationen an der Tränendrüse	19.4↔	Myringoplastik
09.6↔	Exzision an Tränensack und ableitenden Tränenwegen	19.52↔	Tympanoplastik Typ II
09.81↔	Dakryozystorhinostomie	19.53↔	Tympanoplastik Typ III
09.99↔	Sonstige Operation am Tränensystem	19.54↔	Tympanoplastik Typ IV
18.01↔	Perforation des Ohrläppchens	19.55↔	Tympanoplastik Typ V
18.02↔	Inzision am äusseren Gehörgang	19.6↔	Revision einer Tympanoplastik
18.09↔	Sonstige Inzision am äusseren Ohr	19.9↔	Sonstige plastische Rekonstruktion am Mittelohr
18.21↔	Exzision eines präaurikulären Sinus	20.21↔	Inzision am Mastoid
18.29↔	Exz oder Destr einer anderen Läsion am äuss Ohr	20.22↔	Inzision an den Pyramidenzellen
18.31↔	Radikale Exzision einer Läsion am äusseren Ohr	20.23↔	Inzision am Mittelohr
18.39↔	Sonstige Exzision am äusseren Ohr	20.32↔	Biopsie an Mittel- und Innenohr
18.5↔	Chirurgische Korrektur abstehender Ohren	20.51↔	Exzision einer Läsion am Mittelohr
18.6↔	Rekonstruktion des äusseren Gehörgangs	20.59↔	Sonstige Exzision am Mittelohr
18.71↔	Ohrmuschelaufbau	20.61↔	(Initiale) Fenestration am Innenohr
18.72↔	Reinsertion eines amputierten Ohres	20.62↔	Revision einer Fenestration am Innenohr
18.79↔	Sonstige plastische Rekonstruktion am äusseren Ohr	20.8↔	Operationen an der Tuba auditiva
18.9↔	Sonstige Operation am äusseren Ohr	20.91↔	Tympanosympathektomie
19.0↔	Mobilisation des Stapes	20.99↔	Sonstige Operationen an Innen- und Mittelohr
19.11↔	Stapedektomie mit Einpassen einer Inkus-Prothese	21.07↔	StillingEpistax duExzMukos,Haut-Tx Sept/lat NasWand

21.30↔	Lok Exz und Destr einer Läsion an der Nase, nnb.	28.99↔	Sonstige Operationen an Tonsillen und Adenoiden
21.31↔	Lokale Exzision und Destr einer endonas Läsion	30.01↔	Marsupialisation einer Larynxzyste
21.32↔	Exz und lokale Destr einer and Läsion an der Nase	30.09↔	So Exz oder Destr von Läsion oder Gewebe am Larynx
21.5↔	Submuköse Resektion des Nasenseptums	30.21↔	Epiglottidektomie
21.82↔	Verschlüsse einer Nasenfistel	30.22↔	Chordektomie
21.91↔	Lösung von Synechien der Nase	31.3↔	Sonstige Inzisionen an Larynx und Trachea
28.0↔	Inzision und Drainage an Tons und peritons Strukt	31.45↔	Offene Biopsie an Larynx oder Trachea
28.2↔	Tonsillektomie ohne Adenoidektomie	31.61↔	Naht einer Rissverletzung am Larynx
28.3↔	Tonsillektomie mit Adenoidektomie	31.62↔	Verschluss einer Larynxfistel
28.4↔	Exzision eines Tonsillenrestes	31.63↔	Revision einer Laryngostomie
28.5↔	Exzision der Zungengrundtonsille	31.64↔	Versorgung einer Larynxfraktur
28.7↔	Blutstillung nach TE und Adenoidektomie	31.75↔	Reko der Trachea und Konstr eines künstl Larynx
28.91↔	Entf eines FK von Tons und Adenoid durch Inzision	31.92↔	Lösung von Adhäsionen an Trachea oder Larynx
28.92↔	Exzision einer Läsion an Tonsillen und Adenoiden	31.98↔	Sonstige Operationen am Larynx

**Prozedur D30-2**

23.6↔	Prothetisches Zahnimplantat	27.23↔	Biopsie an der Lippe
24.0↔	Inzision an Zahnfleisch und Alveolarkamm	27.24↔	Biopsie in der Mundhöhle, an nicht bez Struktur
24.11↔	Biopsie am Zahnfleisch	27.31↔	Lok Exz oder Destr von Läs oder Gew am knöch Gaum
24.12↔	Biopsie an einer Zahnalveole	27.32↔	Aisgedehnt Exz o Destr von Läs o Gew am knöch Gaum
24.2↔	Gingivoplastik	27.42↔	Ausgedehnte Exzision einer Läsion an der Lippe
24.31↔	Exzision von Läsion oder Gewebe am Zahnfleisch	27.43↔	Sonstige Exz von Läsion oder Gewebe an der Lippe
24.4↔	Exzision einer Zahnläsion am Kiefer	27.49↔	Sonstige Exzision in der Mundhöhle
24.5↔	Alveoloplastik	27.53↔	Verschluss einer Fistel im Mund
24.7↔	Anbringen einer orthodontischen Apparatur	27.54↔	Plastische Reko einer (angeborenen) Lippenspalte
24.91↔	Extens oder Vertief des Sulcus buccolab oder ling	27.55↔	Vollhauttransplantat an Lippe und Mund
25.02↔	Offene Biopsie an der Zunge	27.59↔	Sonstige plastische Rekonstruktion am Mund
25.1↔	Exz oder Destr von Läsion oder Gewebe an der Zunge	27.71↔	Inzision an der Uvula
25.59↔	Sonstige Zungenrekonstruktion und Zungenplastik	27.72↔	Exzision an der Uvula
25.92↔	Linguale Frenulektomie	27.79↔	Sonstige Operationen an der Uvula
25.93↔	Lösung von Adhäsion an der Zunge	27.92↔	Inzision an der Mundhöhle, nicht bez Struktur
25.94↔	Sonstige Glossotomie	27.99↔	Sonstige Operationen in der Mundhöhle
27.1↔	Inzision am Gaumen	86.4↔	Radikale Exzision einer Hautläsion
27.21↔	Biopsie am knöchernen Gaumen	86.69↔	Sonstige Haut-Tx an andere Lokalisationen
27.22↔	Biopsie an Uvula und weichem Gaumen	86.83↔	Gewebereduktionsplastik

**Prozedur D30-3**

06.01↔	Aspiration im Gebiet der Schilddrüse	19.55↔	Tympanoplastik Typ V
06.09↔	Sonstige Inzision im Gebiet der Schilddrüse	19.6↔	Revision einer Tympanoplastik
06.91↔	Durchtrennung des Isthmus thyroideaee	19.9↔	Sonstige plastische Rekonstruktion am Mittelohr
09.3↔	Sonstige Operationen an der Tränendrüse	20.51↔	Exzision einer Läsion am Mittelohr
09.6↔	Exzision an Tränensack und ableitenden Tränenwegen	20.61↔	(Initiale) Fenestration am Innenohr
09.81↔	Dakryozystorhinostomie	20.62↔	Revision einer Fenestration am Innenohr
18.21↔	Exzision eines präaurikulären Sinus	20.8↔	Operationen an der Tuba auditiva
18.31↔	Radikale Exzision einer Läsion am äusseren Ohr	20.91↔	Tympanosympathektomie
18.6↔	Rekonstruktion des äusseren Gehörgangs	20.99↔	Sonstige Operationen an Innen- und Mittelohr
18.71↔	Ohrmuschelauflaufbau	28.7↔	Blutstillung nach TE und Adenoidektomie
18.72↔	Reinsertion eines amputierten Ohres	30.21↔	Epiglottidektomie
19.0↔	Mobilisation des Stapes	31.45↔	Offene Biopsie an Larynx oder Trachea
19.11↔	Stapedektomie mit Einpassen einer Inkus-Prothese	31.61↔	Naht einer Rissverletzung am Larynx
19.21↔	Revision einer Stapedektomie mit Inkus-Ersatz	31.62↔	Verschluss einer Larynxfistel
19.4↔	Myringoplastik	31.63↔	Revision einer Laryngostomie
19.52↔	Tympanoplastik Typ II	31.64↔	Versorgung einer Larynxfraktur
19.53↔	Tympanoplastik Typ III	31.75↔	Reko der Trachea und Konstr eines künstl Larynx
19.54↔	Tympanoplastik Typ IV		

**ADRG D35****Eingriffe an Nase und Nasennebenhöhlen bei bösartiger Neubildung**

Hauptdiagnose in Tabelle D35-1 und Prozedur in Tabelle D35-2

**DRG D35Z****Eingriffe an Nase und Nasennebenhöhlen bei bösartiger Neubildung**



**Hauptdiagnose D35-1**

C30.0	Bösartige Neubildung: Nasenhöhle	C31.2	Bösartige Neubildung: Sinus frontalis [Stirnhöhle]
C30.1	Bösartige Neubildung: Mittelohr	C31.3	Bösartige Neubildung: Sinus sphenoidalis [Keilbeinhöhle]
C31.0	Bösartige Neubildung: Sinus maxillaris [Kieferhöhle]	C31.8	BNB: Nasennebenhöhlen, mehrere Teilbereiche überlappend
C31.1	Bösartige Neubildung: Sinus ethmoidalis [Siebbeinzellen]	C31.9	Bösartige Neubildung: Nasennebenhöhle, nnbez

**Prozedur D35-2**

21.31↔	Lokale Exzision und Destr einer endonas Läsion	21.85↔	Augmentationsrhinoplastik
21.32↔	Exz und lokale Destr einer and Läsion an der Nase	21.86↔	Rhinoplastik der Nasenweichteile
21.4↔	Resektion der Nase	21.87↔	Sonstige Rhinoplastik
21.83↔	Totale plastische Nasenrekonstruktion	21.88↔	Sonstige Septumplastik
21.84↔	Revision einer Rhinoplastik	21.89↔	Sonstige plastische Reko und OP an der Nase

**ADRG D38****Mäßig komplexe Eingriffe an der Nase**

Prozedur in Tabelle D38-1

**DRG D38Z****Mäßig komplexe Eingriffe an der Nase****Prozedur D38-1**

21.07↔	StillngEpistax duExzMukos,Haut-Tx Sept/lat NasWand	21.86↔	Rhinoplastik der Nasenweichteile
21.5↔	Submuköse Resektion des Nasenseptums	21.88↔	Sonstige Septumplastik
21.82↔	Verschluss einer Nasenfistel	21.99↔	Sonstige Nasenoperationen

**ADRG D39****Andere Eingriffe an der Nase**

Prozedur in Tabelle D39-1

**DRG D39Z****Andere Eingriffe an der Nase****Prozedur D39-1**

21.1↔	Inzision an der Nase	21.69↔	Sonstige Konchektomie
21.30↔	Lok Exz und Destr einer Läsion an der Nase, nnb.	21.89↔	Sonstige plastische Reko und OP an der Nase
21.32↔	Exz und lokale Destr einer and Läsion an der Nase	21.91↔	Lösung von Synechien der Nase
21.61↔	Konchektomie durch Kauterisation oder Kryochir	29.12↔	Biopsie am Pharynx
21.62↔	Frakturierung der Nasenmuscheln		

**ADRG D40****Zahnextraktion und -wiederherstellung**

Hauptdiagnose in Tabelle D40-1 und Prozedur in Tabelle D40-2

**DRG D40Z****Zahnextraktion und -wiederherstellung****Hauptdiagnose D40-1**

B00.2	Gingivostomatitis herpetica u Pharyngotonsillitis herpetica	K00.5	Hereditäre Störungen Zahnstruktur, ank
B37.0	Candida-Stomatitis	K00.6	Störungen Zahndurchbruchs
D10.0	Gutartige Neubildung Lippe	K00.7	Dentitionskrankheit
D10.1	Gutartige Neubildung Zunge	K00.8	Sonstige Störungen Zahnentwicklung
D10.2	Gutartige Neubildung Mundboden	K00.9	Störung Zahnentwicklung, nnbez
D10.3	Gutartige Neubildung so+nnb Teile Mund	K01.0	Retinierte Zähne
D16.5	Gutartige Neubildung Unterkieferknochen	K01.1	Impaktierte Zähne
K00.0	Anodontie	K02.0	Karies, auf den Zahnschmelz begrenzt
K00.1	Hyperodontie	K02.1	Karies Dentins
K00.2	Abnormitäten in Größe u Form Zähne	K02.2	Karies Zements
K00.3	Schmelzflecken [Mottled teeth]	K02.3	Kariesmarke
K00.4	Störungen in Zahnbildung	K02.4	Odontoklasie

K02.8	Sonstige Zahnkaries	K12.23	Wangenabszeß
K02.9	Zahnkaries, nnbez	K12.28	Sonst Phlegmon u Absz Mund
K03.0	Ausgeprägte Attrition Zähne	K12.29	Phlegm u Absz Mund, nnb
K03.1	Abrasion Zähne	K13.0	KH Lippen
K03.2	Erosion Zähne	K13.1	Wangen- u Lippenbiß
K03.3	Pathologische Zahnresorption	K13.2	Leukoplakie u so Affekt Mundhöhlenepithel/Zunge
K03.4	Hyperzementose	K13.3	Haarleukoplakie
K03.5	Ankylose Zähne	K13.4	Granulom u granulomähnli Läsionen Mundschleimht
K03.6	Auflagerungen [Beläge] auf den Zähnen	K13.5	Orale submuköse Fibrose
K03.7	Farbänd Zahnhartsubst nach Zahndurchbruch	K13.6	Irritative Hyperplasie Mundschleimhaut
K03.8	Sonstige nb KH Zahnhartsubstanzen	K13.7	So+nnb Läsionen Mundschleimhaut
K03.9	KH Zahnhartsubstanzen, nnbez	K14.0	Glossitis
K04.0	Pulpitis	K14.1	Lingua geographica
K04.1	Pulpanekrose	K14.2	Glossitis rhombica mediana
K04.2	Pulpadegeneration	K14.3	Hypertrophie Zungenpapillen
K04.3	Abnorme Bildung von Zahnhartsubstanz in Pulpa	K14.4	Atrophie Zungenpapillen
K04.4	Akute apikale Parodontitis pulpalen Ursprungs	K14.5	Lingua plicata
K04.5	Chronische apikale Parodontitis	K14.6	Glossodynie
K04.6	Periapikaler Abszeß m Fistel	K14.8	Sonstige KH Zunge
K04.7	Periapikaler Abszeß oh Fistel	K14.9	KH Zunge, nnbez
K04.8	Radikuläre Zyste	Q18.4	Makrostomie
K04.9	So+nnb KH Pulpa u periapikales Gewebe	Q18.5	Mikrostomie
K05.0	Akute Gingivitis	Q18.6	Makrocheilie
K05.1	Chronische Gingivitis	Q18.7	Mikrocheilie
K05.2	Akute Parodontitis	Q35.1	Spalte harter Gaumen
K05.3	Chronische Parodontitis	Q35.3	Spalte weicher Gaumen
K05.4	Parodontose	Q35.5	Spalte harter u weicher Gaumen
K05.5	Sonstige KH Parodont	Q35.7	Uvulaspalte
K05.6	KH Parodont, nnbez	Q35.9	Gaumenspalte, nnbez
K06.0	Gingivaretraktion	Q36.0	Lippenspalte, beidseitig
K06.1	Gingivahyperplasie	Q36.1	Lippenspalte, median
K06.2	Gingivaläs/Läsionen zahnl AlvKamm iVm Trauma	Q36.9	Lippenspalte, einseitig
K06.8	Sonst nb KH Gingiva u zahnl AlvKamm	Q37.0	Spalte harter Gaumen m beidseitiger Lippenspalte
K06.9	KH Gingiva u zahnl AlvKamm, nnbez	Q37.1	Spalte harter Gaumen m einseitiger Lippenspalte
K07.0	Stärkere Anomalien Kiefergröße	Q37.2	Spalte weicher Gaumen m beidseitiger Lippenspalte
K07.1	Anomalien Kiefer-Schädelbasis-Verhältnis	Q37.3	Spalte weicher Gaumen m einseitiger Lippenspalte
K07.2	Anomalien Zahnbogenverhältnis	Q37.4	Spalte harter/weicher Gaumen m beidseitiger Lippenspalte
K07.3	Zahnstellungsanomalien	Q37.5	Spalte harter/weicher Gaumen m einseitiger Lippenspalte
K07.4	Fehlerhafte Okklusion, nnbez	Q37.8	Gaumenspalte, nnb, m beidseitiger Lippenspalte
K07.5	Funktionelle dentofaziale Anomalien	Q37.9	Gaumenspalte, nnb, m einseitiger Lippenspalte
K07.6	Krankheiten Kiefergelenk	Q38.0	Angeborene Fehlbildungen Lippen, ank
K07.8	Sonstige dentofaziale Anomalien	Q38.1	Ankyloglosson
K07.9	Dentofaziale Anomalie, nnbez	Q38.2	Makroglossie (angeboren)
K08.0	Zahnverfall d systemische Ursachen	Q38.3	Sonstige angeborene Fehlbildungen Zunge
K08.1	Zahnverlust d Unfall/Extrakt/lokal parodont KH	Q38.4	Angeb Fehlbildung Speicheldrüsen u deren Ausführgänge
K08.2	Atrophie zahnloser Alveolarkamm	Q38.5	Angeborene Fehlbildungen Gaumen, ank
K08.3	Verbliebene Zahnwurzel	Q38.6	Sonstige angeborene Fehlbildungen Mund
K08.81	Pathologische Zahnfraktur	S01.42	Offene Wunde, Oberkieferregion
K08.88	Sonst nb KH Zähne u Zahnhalteapparat	S01.43	Offene Wunde, Unterkieferregion
K08.9	KH Zähne u Zahnhalteapparat, nnbez	S01.50	Offene Wunde, Mund, Teil nnbez
K09.0	Entwicklungsbedingte odontogene Zysten	S01.51	Offene Wunde, Lippe
K09.1	EntwBedingte (nichtodontog) Zysten Mundregion	S01.52	Offene Wunde, Wangenschleimhaut
K09.2	Sonstige Kieferzysten	S01.53	Offene Wunde, Zahnfleisch (Processus alveolaris)
K09.8	Sonstige Zysten Mundregion, aonkl	S01.54	Offene Wunde, Zunge u Mundboden
K09.9	Zyste Mundregion, nnbez	S01.55	Offene Wunde, Gaumen
K10.0	Entwicklungsbedingte KH Kiefer	S01.59	Offene Wunde, sonstige+mehrere Teile Lippe Mundhöhle
K10.1	Zentrales Riesenzellgranulom Kiefer	S02.4	Fraktur Jochbein u Oberkiefer
K10.20	Maxill Absz oh Ang Ausbreit n retromaxill/Fossa canina	S02.5	Zahnfraktur
K10.21	Maxill Absz m Ang Ausbreit n retromaxill/Fossa canina	S02.60	Unterkieferfraktur, Teil nnbez
K10.28	Sonst nb entzündl Zustand Kiefer	S02.61	Unterkieferfraktur, Processus condylaris
K10.29	Entz Zustand Kiefer, nnb	S02.62	Unterkieferfraktur, Subkondylär
K10.3	Alveolitis Kiefer	S02.63	Unterkieferfraktur, Processus coronioideus
K10.8	Sonstige nb KH Kiefer	S02.64	Unterkieferfraktur, Ramus mandibulae, nnbez
K10.9	KH Kiefer, nnbez	S02.65	Unterkieferfraktur, Angulus mandibulae
K12.0	Rezidivierende orale Aphthen	S02.66	Unterkieferfraktur, Symphysis mandibulae
K12.1	Sonstige Formen Stomatitis	S02.67	Unterkieferfraktur, Pars alveolaris
K12.20	Mund- (Boden-) Phlegmone	S02.68	Unterkieferfrx, Corpus mandibulae, sonst+nnb Teile
K12.21	SubmandAbsz oA Ausbreit n mediast/parapharyng/zervik	S02.69	Unterkieferfraktur, mehrere Teile
K12.22	SubmandAbsz m Ausbreit n mediast/parapharyng/zervik	S03.0	Kieferluxation

S03.2	Zahnluxation	T18.0	Fremdkörper im Mund
S03.4	Verstauchung u Zerrung Kiefer		

**Prozedur D40-2**

23.01†↔	Extraktion eines Milchzahns	23.42†↔	Einsetzen einer fixierten Brücke
23.09†↔	Extraktion eines anderen Zahns	23.5†↔	Zahnimplantation
23.11†↔	Extraktion eines Zahnwurzelrestes	23.70†↔	Wurzelkanalbehandlung, n.n.bez.
23.19†↔	Sonstige chirurgische Zahnextraktion	23.71†↔	Wurzelkanalbehandlung mit Spülung
23.2†↔	Zahnsanierung durch Füllung	27.0†↔	Drainage an Gesicht und Mundboden
23.3†↔	Zahnsanierung durch Inlay	97.22†↔	Ersetzen einer Zahneinlage
23.41†↔	Einsetzen einer Zahnkrone		

**ADRG D60****Bösartige Neubildungen an Ohr, Nase, Mund und Hals**

Hauptdiagnose in Tabelle D60-1 oder Hauptdiagnose in Tabelle D60-2

**DRG D60A****Bösartige Neubildungen an Ohr, Nase, Mund und Hals, mehr als ein Belegungstag, mit äußerst schweren oder schweren CC**

Verweildauer &gt; 1 Tag und PCCL &gt; 2

**DRG D60B****Bösartige Neubildungen an Ohr, Nase, Mund und Hals, ein Belegungstag oder ohne äußerst schwere oder schwere CC****Hauptdiagnose D60-1**

C00.0	Bösartige Neubildung: Äußere Oberlippe	C09.8	BNB: Tonsille, mehrere Teilbereiche überlappend
C00.1	Bösartige Neubildung: Äußere Unterlippe	C09.9	Bösartige Neubildung: Tonsille, nicht näher bezeichnet
C00.2	Bösartige Neubildung: Äußere Lippe, nicht näher bezeichnet	C10.0	Bösartige Neubildung: Vallecula epiglottica
C00.3	Bösartige Neubildung: Oberlippe, Innenseite	C10.1	Bösartige Neubildung: Vorderfläche der Epiglottis
C00.4	Bösartige Neubildung: Unterlippe, Innenseite	C10.2	Bösartige Neubildung: Seitenwand des Oropharynx
C00.5	Bösartige Neubildung: Lippe, nnbez, Innenseite	C10.3	Bösartige Neubildung: Hinterwand des Oropharynx
C00.6	Bösartige Neubildung: Lippenkommissur	C10.4	Bösartige Neubildung: Kiemengang
C00.8	BNB: Lippe, mehrere Teilbereiche überlappend	C10.8	BNB: Oropharynx, mehrere Teilbereiche überlappend
C00.9	Bösartige Neubildung: Lippe, nicht näher bezeichnet	C10.9	Bösartige Neubildung: Oropharynx, nicht näher bezeichnet
C01	Bösartige Neubildung des Zungengrundes	C11.0	Bösartige Neubildung: Obere Wand des Nasopharynx
C02.0	Bösartige Neubildung: Zungenrücken	C11.1	Bösartige Neubildung: Hinterwand des Nasopharynx
C02.1	Bösartige Neubildung: Zungenrand	C11.2	Bösartige Neubildung: Seitenwand des Nasopharynx
C02.2	Bösartige Neubildung: Zungenunterfläche	C11.3	Bösartige Neubildung: Vorderwand des Nasopharynx
C02.3	BNB: Vordere zwei Drittel der Zunge, Bereich nnbez	C11.8	BNB: Nasopharynx, mehrere Teilbereiche überlappend
C02.4	Bösartige Neubildung: Zungentonsille	C11.9	Bösartige Neubildung: Nasopharynx, nicht näher bezeichnet
C02.8	BNB: Zunge, mehrere Teilbereiche überlappend	C12	Bösartige Neubildung des Recessus piriformis
C02.9	Bösartige Neubildung: Zunge, nicht näher bezeichnet	C13.0	Bösartige Neubildung: Regio postcricioidea
C03.0	Bösartige Neubildung: Oberkieferzahnfleisch	C13.1	BNB: Aryepiglottische Falte, hypopharyngeale Seite
C03.1	Bösartige Neubildung: Unterkieferzahnfleisch	C13.2	Bösartige Neubildung: Hinterwand des Hypopharynx
C03.9	Bösartige Neubildung: Zahnfleisch, nicht näher bezeichnet	C13.8	BNB: Hypopharynx, mehrere Teilbereiche überlappend
C04.0	Bösartige Neubildung: Vorderer Teil des Mundbodens	C13.9	Bösartige Neubildung: Hypopharynx, nicht näher bezeichnet
C04.1	Bösartige Neubildung: Seitlicher Teil des Mundbodens	C14.0	Bösartige Neubildung: Pharynx, nicht näher bezeichnet
C04.8	BNB: Mundboden, mehrere Teilbereiche überlappend	C14.2	BNB: Lymphatischer Rachenring [Waldeyer]
C04.9	Bösartige Neubildung: Mundboden, nicht näher bezeichnet	C14.8	BNB: Lippe, Mundhöhle u Pharynx, mehr Teiler überlapp
C05.0	Bösartige Neubildung: Harter Gaumen	C30.0	Bösartige Neubildung: Nasenhöhle
C05.1	Bösartige Neubildung: Weicher Gaumen	C30.1	Bösartige Neubildung: Mittelohr
C05.2	Bösartige Neubildung: Uvula	C31.0	Bösartige Neubildung: Sinus maxillaris [Kieferhöhle]
C05.8	BNB: Gaumen, mehrere Teilbereiche überlappend	C31.1	Bösartige Neubildung: Sinus ethmoidalis [Siebbeinzellen]
C05.9	Bösartige Neubildung: Gaumen, nicht näher bezeichnet	C31.2	Bösartige Neubildung: Sinus frontalis [Stirnhöhle]
C06.0	Bösartige Neubildung: Wangenschleimhaut	C31.3	Bösartige Neubildung: Sinus sphenoidalis [Keilbeinhöhle]
C06.1	Bösartige Neubildung: Vestibulum oris	C31.8	BNB: Nasennebenhöhlen, mehrere Teilbereiche überlappend
C06.2	Bösartige Neubildung: Retromolarregion	C31.9	Bösartige Neubildung: Nasennebenhöhle, nnbez
C06.8	BNB: Sonst u nnbez Teile Mund, mehrere Teiler überlapp	C32.0	Bösartige Neubildung: Glottis
C06.9	Bösartige Neubildung: Mund, nicht näher bezeichnet	C32.1	Bösartige Neubildung: Supraglottis
C07	Bösartige Neubildung der Parotis	C32.2	Bösartige Neubildung: Subglottis
C08.0	Bösartige Neubildung: Glandula submandibularis	C32.3	Bösartige Neubildung: Larynxknorpel
C08.1	Bösartige Neubildung: Glandula sublingualis	C32.8	BNB: Larynx, mehrere Teilbereiche überlappend
C08.8	BNB: Große Speicheldrüsen, mehrere Teilbereiche überlapp	C32.9	Bösartige Neubildung: Larynx, nicht näher bezeichnet
C08.9	Bösartige Neubildung: Große Speicheldrüse, nnbez	C39.0	Bösartige Neubildung: Obere Atemwege, Teil nnbez
C09.0	Bösartige Neubildung: Fossa tonsillaris	C46.2	Kaposi-Sarkom Gaumen
C09.1	Bösartige Neubildung: Gaumenbogen (vorderer) (hinterer)	C76.0	BNB ungenau bezeichneter Lok: Kopf, Gesicht u Hals

D00.0	Carcinoma in situ Lippe/Mundhöhle/Pharynx	D38.0	NB unsich/unbek Verhalt Larynx
D02.0	Carcinoma in situ Larynx	H60.2	Otitis externa maligna
D37.0	NB unsich/unbek Verhalt Lippe Mundhöh Pharynx		

### Hauptdiagnose D60-2

Z51.0	Strahlentherapie-Sitzung	Z51.5	Palliativbehandlung
Z51.1	Chemotherapie-Sitzung wg BNB	Z51.82	Komb Strahlen- u ChemotherSitz wg BNB
Z51.2	Andere Chemotherapie		

### ADRG D61 Gleichgewichtsstörungen (Schwindel)

Hauptdiagnose in Tabelle D61-1

#### DRG D61A Komplexe Gleichgewichtsstörung

Hauptdiagnose in Tabelle D61-2 und Hauptdiagnose in Tabelle D61-3

#### DRG D61B Gleichgewichtsstörungen (Schwindel) mit Hörverlust oder Tinnitus, außer komplexe Gleichgewichtsstörung

Hauptdiagnose in Tabelle D61-2

#### DRG D61C Gleichgewichtsstörungen (Schwindel) ohne Hörverlust oder Tinnitus

### Hauptdiagnose D61-1

H81.0	Ménière-Krankheit	H83.0	Labyrinthitis
H81.1	Benigner paroxysmaler Schwindel	H83.2	Funktionsstörung Labyrinth
H81.2	Neuropathia vestibularis	H91.0	Ototoxischer Hörverlust
H81.3	Sonstiger peripherer Schwindel	H91.2	Idiopathischer Hörsturz
H81.4	Schwindel zentraler Ursprung	H93.1	Tinnitus aurium
H81.8	Sonstige Störungen Vestibularfunktion	H93.3	KH N. vestibulocochlearis [VIII. Hirnnerv]
H81.9	Störung Vestibularfunktion, nnbez	R42	Schwindel u Taumel

### Hauptdiagnose D61-2

H81.2	Neuropathia vestibularis	H91.2	Idiopathischer Hörsturz
H81.4	Schwindel zentraler Ursprung	H93.1	Tinnitus aurium
H83.0	Labyrinthitis	H93.3	KH N. vestibulocochlearis [VIII. Hirnnerv]
H83.2	Funktionsstörung Labyrinth		

### Hauptdiagnose D61-3

H81.4	Schwindel zentraler Ursprung	H93.1	Tinnitus aurium
H83.0	Labyrinthitis	H93.3	KH N. vestibulocochlearis [VIII. Hirnnerv]
H83.2	Funktionsstörung Labyrinth		

### ADRG D62 Epistaxis oder Otitis media oder Infektionen der oberen Atemwege, Alter > 2 Jahre

Hauptdiagnose in Tabelle D62-1 oder Hauptdiagnose in Tabelle D62-2 und Alter > 2 Jahre

#### DRG D62Z Epistaxis oder Otitis media oder Infektionen der oberen Atemwege, Alter > 2 Jahre

### Hauptdiagnose D62-1

R04.0	Epistaxis
-------	-----------

### Hauptdiagnose D62-2

A54.5	Gonokokkenpharyngitis	B05.3	Masern, kompliziert durch Otitis media
A56.4	Chlamydieninfektion des Pharynx	B08.5	Vesikuläre Pharyngitis durch Enteroviren
A69.0	Nekrotisierend-ulzeröse Stomatitis	H65.0	Akute seröse Otitis media
A69.1	Sonstige Fusospirochätosen	H65.1	Sonstige akute nichteitrige Otitis media

H65.2	Chronische seröse Otitis media	J06.0	Akute Laryngopharyngitis
H65.3	Chronische muköse Otitis media	J06.8	Sonst akute Infekt an mehreren Lok ob Atemwege
H65.4	Sonstige chronische nichteitrigige Otitis media	J06.9	Akute Infektion obere Atemwege, nnbez
H65.9	Nichteitrigige Otitis media, nnbez	J10.1	Grippe m so Manifestat an Atemw, Influenzavir nachg
H66.0	Akute eitrigige Otitis media	J11.1	Grippe m so Manifestat an Atemw, Viren nicht nachg
H66.1	Chronische mesotympanale eitrigige Otitis media	J30.0	Rhinopathia vasomotorica
H66.2	Chronische epitympanale Otitis media	J30.1	Allergische Rhinopathie durch Pollen
H66.3	Sonstige chronische eitrigige Otitis media	J30.2	Sonstige saisonale allergische Rhinopathie
H66.4	Eitrigige Otitis media, nnbez	J30.3	Sonstige allergische Rhinopathie
H66.9	Otitis media, nnbez	J30.4	Allergische Rhinopathie, nnbez
H68.0	Entzündung Tuba auditiva	J31.0	Chronische Rhinitis
H70.0	Akute Mastoiditis	J31.1	Chronische Rhinopharyngitis
H70.1	Chronische Mastoiditis	J31.2	Chronische Pharyngitis
H70.2	Petrositis	J32.0	Chronische Sinusitis maxillaris
H70.9	Mastoiditis, nnbez	J32.1	Chronische Sinusitis frontalis
H73.0	Akute Myringitis	J32.2	Chronische Sinusitis ethmoidalis
H73.1	Chronische Myringitis	J32.3	Chronische Sinusitis sphenoidalis
J00	Akute Rhinopharyngitis [Erkältungsschnupfen]	J32.4	Chronische Pansinusitis
J01.0	Akute Sinusitis maxillaris	J32.8	Sonstige chronische Sinusitis
J01.1	Akute Sinusitis frontalis	J32.9	Chronische Sinusitis, nnbez
J01.2	Akute Sinusitis ethmoidalis	J35.0	Chronische Tonsillitis
J01.3	Akute Sinusitis sphenoidalis	J36	Peritonsillarabszeß
J01.4	Akute Pansinusitis	J37.0	Chronische Laryngitis
J01.8	Sonstige akute Sinusitis	J37.1	Chronische Laryngotracheitis
J01.9	Akute Sinusitis, nnbez	J39.0	Retropharyngealabszess und Parapharyngealabszess
J02.0	Streptokokken-Pharyngitis	J39.3	Hypersensitivitätsreaktion der oberen Atemwege, Lok nnbez
J02.8	Akute Pharyngitis d sonstige nb Erreger	J39.80	Erworbene Stenose der Trachea
J02.9	Akute Pharyngitis, nnbez	J39.88	Sonstige nb Krankheiten der oberen Atemwege
J03.0	Streptokokken-Tonsillitis	J39.9	Krankheit der oberen Atemwege, nnbez
J03.8	Akute Tonsillitis d sonstige nb Erreger	T70.0	Barotrauma Ohr
J03.9	Akute Tonsillitis, nnbez	T70.1	Barotrauma Nasennebenhöhlen
J04.0	Akute Laryngitis		

**ADRG D63****Otitis media oder Infektionen der oberen Atemwege, Alter < 3 Jahre**

Hauptdiagnose in Tabelle D63-1 und Alter &lt; 3 Jahre

**DRG D63Z****Otitis media oder Infektionen der oberen Atemwege, Alter < 3 Jahre****Hauptdiagnose D63-1**

A54.5	Gonokokkenpharyngitis	J01.0	Akute Sinusitis maxillaris
A56.4	Chlamydieninfektion des Pharynx	J01.1	Akute Sinusitis frontalis
A69.0	Nekrotisierend-ulzeröse Stomatitis	J01.2	Akute Sinusitis ethmoidalis
A69.1	Sonstige Fusospirochätosen	J01.3	Akute Sinusitis sphenoidalis
B05.3	Masern, kompliziert durch Otitis media	J01.4	Akute Pansinusitis
B08.5	Vesikuläre Pharyngitis durch Enteroviren	J01.8	Sonstige akute Sinusitis
H65.0	Akute seröse Otitis media	J01.9	Akute Sinusitis, nnbez
H65.1	Sonstige akute nichteitrigige Otitis media	J02.0	Streptokokken-Pharyngitis
H65.2	Chronische seröse Otitis media	J02.8	Akute Pharyngitis d sonstige nb Erreger
H65.3	Chronische muköse Otitis media	J02.9	Akute Pharyngitis, nnbez
H65.4	Sonstige chronische nichteitrigige Otitis media	J03.0	Streptokokken-Tonsillitis
H65.9	Nichteitrigige Otitis media, nnbez	J03.8	Akute Tonsillitis d sonstige nb Erreger
H66.0	Akute eitrigige Otitis media	J03.9	Akute Tonsillitis, nnbez
H66.1	Chronische mesotympanale eitrigige Otitis media	J04.0	Akute Laryngitis
H66.2	Chronische epitympanale Otitis media	J06.0	Akute Laryngopharyngitis
H66.3	Sonstige chronische eitrigige Otitis media	J06.8	Sonst akute Infekt an mehreren Lok ob Atemwege
H66.4	Eitrigige Otitis media, nnbez	J06.9	Akute Infektion obere Atemwege, nnbez
H66.9	Otitis media, nnbez	J10.1	Grippe m so Manifestat an Atemw, Influenzavir nachg
H68.0	Entzündung Tuba auditiva	J11.1	Grippe m so Manifestat an Atemw, Viren nicht nachg
H70.0	Akute Mastoiditis	J30.0	Rhinopathia vasomotorica
H70.1	Chronische Mastoiditis	J30.1	Allergische Rhinopathie durch Pollen
H70.2	Petrositis	J30.2	Sonstige saisonale allergische Rhinopathie
H70.9	Mastoiditis, nnbez	J30.3	Sonstige allergische Rhinopathie
H73.0	Akute Myringitis	J30.4	Allergische Rhinopathie, nnbez
H73.1	Chronische Myringitis	J31.0	Chronische Rhinitis
J00	Akute Rhinopharyngitis [Erkältungsschnupfen]	J31.1	Chronische Rhinopharyngitis

J31.2	Chronische Pharyngitis	J37.0	Chronische Laryngitis
J32.0	Chronische Sinusitis maxillaris	J37.1	Chronische Laryngotracheitis
J32.1	Chronische Sinusitis frontalis	J39.0	Retropharyngealabszess und Parapharyngealabszess
J32.2	Chronische Sinusitis ethmoidalis	J39.3	Hypersensitivitätsreaktion der oberen Atemwege, Lok nnbez
J32.3	Chronische Sinusitis sphenoidalis	J39.80	Erworbene Stenose der Trachea
J32.4	Chronische Pansinusitis	J39.88	Sonstige nb Krankheiten der oberen Atemwege
J32.8	Sonstige chronische Sinusitis	J39.9	Krankheit der oberen Atemwege, nnbez
J32.9	Chronische Sinusitis, nnbez	T70.0	Barotrauma Ohr
J35.0	Chronische Tonsillitis	T70.1	Barotrauma Nasennebenhöhlen
J36	Peritonsillarabszeß		

**ADRG D64 Laryngotracheitis und Epiglottitis**

Hauptdiagnose in Tabelle D64-1

**DRG D64Z Laryngotracheitis und Epiglottitis**

**Hauptdiagnose D64-1**

J04.2	Akute Laryngotracheitis	J05.1	Akute Epiglottitis
J05.0	Akute obstruktive Laryngitis [Krupp]		

**ADRG D65 Verletzung und Deformität der Nase**

Hauptdiagnose in Tabelle D65-1

**DRG D65Z Verletzung und Deformität der Nase**

**Hauptdiagnose D65-1**

J34.2	Nasenseptumdeviation	S01.22	Offene Wunde, Nasenlöcher
M95.0	Erworbene Deformität Nase	S02.2	Nasenbeinfraktur
S01.20	Offene Wunde Nase, Teil nnbez	T17.0	Fremdkörper in einer Nasennebenhöhle
S01.21	Offene Wunde, äußere Haut Nase	T17.1	Fremdkörper im Nasenloch

**ADRG D66 Andere Krankheiten an Ohr, Nase, Mund und Hals**

Hauptdiagnose in Tabelle D66-1

**DRG D66Z Andere Krankheiten an Ohr, Nase, Mund und Hals**

**Hauptdiagnose D66-1**

A18.6	Tuberkulose des Ohres	H60.3	Sonstige infektiöse Otitis externa
A36.0	Rachendiphtherie	H60.4	Cholesteatom im äußeren Ohr
A36.1	Nasenrachendiphtherie	H60.5	Akute Otitis externa, nichtinfektiös
A36.2	Kehlkopfdiphtherie	H60.8	Sonstige Otitis externa
A66.5	Gangosa	H60.9	Otitis externa, nnbez
D10.4	Gutartige Neubildung Tonsille	H61.0	Perichondritis äußeres Ohr
D10.5	Gutartige Neubildung sonstige Teile Oropharynx	H61.1	Nichtinfektiöse KH Ohrmuschel
D10.6	Gutartige Neubildung Nasopharynx	H61.2	Zeruminalpfropf
D10.7	Gutartige Neubildung Hypopharynx	H61.3	Erworbene Stenose äußerer Gehörgang
D10.9	Gutartige Neubildung Pharynx, nnbez	H61.8	Sonstige nb KH äußerer Ohr
D11.0	Gutartige Neubildung Parotis	H61.9	KH äußeres Ohr, nnbez
D11.7	Gutartige Neubildung sonst große Speicheldrüsen	H68.1	Verschuß Tuba auditiva
D11.9	Gutartige Neubildung große Speicheldrüse, nnbez	H69.0	Erweiterte Tuba auditiva
D14.0	Gutartige Neubildung Mittelohr/Nasenhöhle/NNH	H69.8	Sonstige nb KH Tuba auditiva
D14.1	Gutartige Neubildung Larynx	H69.9	KH Tuba auditiva, nnbez
D18.05	Hämangiom an Ohr/Nase/Mund/Rachen	H70.8	Sonstige Mastoiditis u verwandte Zustände
H60.0	Abszeß äußeres Ohr	H71	Cholesteatom Mittelohr
H60.1	Phlegmone äußeres Ohr	H72.0	Zentrale Perforation Trommelfell

H72.1	Trommelfellperforation Recessus epitympanicus	J39.2	Sonstige Krankheiten des Rachenraumes
H72.2	Sonstige randständige Trommelfellperforationen	K11.0	Speicheldrüsenatrophie
H72.8	Sonstige Trommelfellperforationen	K11.1	Speicheldrüsenhypertrophie
H72.9	Trommelfellperforation, nnbez	K11.2	Sialadenitis
H73.8	Sonstige nb Krankheiten Trommelfell	K11.3	Speicheldrüsenabszeß
H73.9	Krankheit Trommelfell, nnbez	K11.4	Speicheldrüsenfistel
H74.0	Tympanosklerose	K11.5	Sialolithiasis
H74.1	Otitis media adhaesiva	K11.6	Mukozele Speicheldrüsen
H74.2	KontUnterbr od Dislok Gehörknöchelchenkette	K11.7	Störungen Speichelsekretion
H74.3	Sonst erworbene Anomalien Gehörknöchelchen	K11.8	Sonstige KH Speicheldrüsen
H74.4	Polyp im Mittelohr	K11.9	KH Speicheldrüsen, nnbez
H74.8	Sonst nb KH Mittelohr u Warzenfortsatz	M95.1	Blumenkohlroh
H74.9	KH des Mittelohres u des Warzenfortsatzes, nnb	Q16.0	Angeborenes Fehlen Ohrmuschel
H80.0	Otosklerose m Beteil Fenestra vestibuli, nichtoblit	Q16.1	Angeb Fehlen, Atresie u Striktur (äußeren) Gehörgang
H80.1	Otosklerose m Beteil Fenestra vestibuli, obliterierend	Q16.2	Fehlen Tuba auditiva (angeboren)
H80.2	Otosclerosis cochleae	Q16.3	Angeborene Fehlbildung Gehörknöchelchen
H80.8	Sonstige Otosklerose	Q16.4	Sonst angeborene Fehlbildungen Mittelohr
H80.9	Otosklerose, nnbez	Q16.5	Angeborene Fehlbildung Innenohr
H83.1	Labyrinthfistel	Q16.9	Angeb Fehlbild Ohr als Urs Beeinträcht Hörvermögen, nnb
H83.3	Lärmschädigungen Innenohr	Q17.0	Akzessorische Ohrmuschel
H83.8	Sonstige nb KH Innenohr	Q17.1	Makrotie
H83.9	KH Innenohr, nnbez	Q17.2	Mikrotie
H90.0	Beidseitiger Hörverlust durch Schalleitungsstörung	Q17.3	Sonstiges fehlgebildetes Ohr
H90.1	Eins Hörverl du SchalleitStör b n eingeschr Hörverl d a Seite	Q17.4	Lageanomalie Ohr
H90.2	Hörverlust d SchalleitStör, nnbez	Q17.5	Abstehendes Ohr
H90.3	Beidseitiger Hörverlust d Schallempfindstörung	Q17.8	Sonstige nb angeborene Fehlbildungen Ohr
H90.4	Hörv d Schallempf-Stör b n eingeschr Hörverm and Seite	Q17.9	Angeborene Fehlbildung Ohr, nnbez
H90.5	Hörverlust durch Schallempfindungsstör, nnbez	Q18.0	Branchiogene(r) Sinus, Fistel u Zyste
H90.6	Komb beidseitiger Hörverl d Schalleit-/Schallempfindstör	Q18.1	Präaurikuläre(r) Sinus u Zyste
H90.7	Komb eins Hörverl d Schalleit-/empfindstör, a S n eingeschr	Q18.2	Sonstige branchiogene Fehlbildungen
H90.8	Komb Hörverlust d Schalleit-/Schallempf-Stör, nnbez	Q18.8	Sonst nb angeb Fehlbildungen Gesicht u Hals
H91.1	Presbyakusis	Q30.0	Choanalatresie
H91.3	Taubstummheit, aonkl	Q30.1	Agenesie u Unterentwicklung Nase
H91.8	Sonstiger nb Hörverlust	Q30.2	Nasenfurche, Naseneinkerbung u Spalt Nase
H91.9	Hörverlust, nnbez	Q30.3	Angeborene Perforation Nasenseptum
H92.0	Otalgie	Q30.8	Sonstige angeborene Fehlbildungen Nase
H92.1	Otorrhoe	Q30.9	Angeborene Fehlbildung Nase, nnbez
H92.2	Blutung äußerer Gehörgang	Q31.0	Kehlkopfsegel
H93.0	Degenerative u vaskuläre KH Ohr	Q31.1	Angeborene subglottische Stenose
H93.2	Sonstige abnorme Hörempfindungen	Q31.2	Hypoplasie Kehlkopf
H93.8	Sonstige nb KH Ohr	Q31.3	Laryngozele (angeboren)
H93.9	Krankheit Ohr, nnbez	Q31.5	Angeb Laryngomalazie
H95.0	Rez Cholesteatom Mastoidhöhle nach Mastoidektom	Q31.8	Sonst angeborene Fehlbildungen Kehlkopf
H95.1	Sonstige Krankheiten nach Mastoidektomie	Q31.9	Angeborene Fehlbildung Kehlkopf, nnbez
H95.8	Sonst KH Ohr u Warzenfortsatz nach med Maßn	Q32.0	Angeborene Tracheomalazie
J33.0	Polyp Nasenhöhle	Q32.1	Sonstige angeborene Fehlbildungen Trachea
J33.1	Polyposis nasalis deformans	Q32.2	Angeborene Bronchomalazie
J33.8	Sonstige Polypen Nasennebenhöhlen	Q32.3	Angeborene Bronchusstenose
J33.9	Nasenpolyp, nnbez	Q32.4	Sonst angeborene Fehlbildungen Bronchien
J34.0	Abszeß, Furunkel u Karbunkel Nase	Q38.7	Schlundtasche
J34.1	Zyste od Mukozele Nase u NNH	Q38.8	Sonstige angeborene Fehlbildungen Rachen
J34.3	Hypertrophie Nasenmuscheln	R04.1	Blutung aus Rachen
J34.8	Sonst nb KH Nase u NNH	R06.5	Mundatmung
J35.1	Hyperplasie der Gaumenmandeln	R06.7	Niesen
J35.2	Hyperplasie der Rachenmandel	R07.0	Halsschmerzen
J35.3	Hyperplasie Gaumenmandeln m Hyperplasie Rachenmandel	R19.6	Mundgeruch
J35.8	Sonst chron Krankheiten Gaumenmandeln u Rachenmandel	R49.0	Dysphonie
J35.9	Chron Krankheit Gaumenmandeln u Rachenmandel, nnbez	R49.1	Aphonie
J38.00	Lähmung der Stimmlippen u des Kehlkopfes: Nnbez	R49.2	Rhinophonia (aperta) (clausa)
J38.01	Lähm der Stimmlipp u des Kehlkopfes: Einseitig, partiell	R49.8	So+nnb Störungen Stimme
J38.02	Lähm der Stimmlipp u des Kehlkopfes: Einseitig, komplett	R68.2	Mundtrockenheit, nnbez
J38.03	Lähm der Stimmlipp u des Kehlkopfes: Beidseitig, partiell	S01.23	Offene Wunde, Nasenseptum
J38.1	Polyp der Stimmlippen u des Kehlkopfes	S01.29	Offene Wunde, sonstige+mehrere Teile Nase
J38.2	Stimmlippenknötchen	S01.30	Offene Wunde Ohr, Teil nnbez
J38.3	Sonstige Krankheiten der Stimmlippen	S01.31	Offene Wunde, Ohrmuschel
J38.4	Larynxödem	S01.33	Offene Wunde, Tragus
J38.5	Laryngospasmus	S01.34	Offene Wunde, äußerer Gehörgang
J38.6	Kehlkopfstenose	S01.35	Offene Wunde, Tuba auditiva
J38.7	Sonstige Krankheiten des Kehlkopfes	S01.36	Offene Wunde, Gehörknöchelchen
J39.1	Sonstiger Abszess des Rachenraumes	S01.37	Offene Wunde, Trommelfell

S01.38	Offene Wunde, Innenohr	S12.8	Fraktur sonstiger Teile im Bereich Hals
S01.39	Offene Wunde, sonst+mehrere Teile Ohr Gehörstrukturen	T16	Fremdkörper im Ohr
S04.6	Verletzung N. vestibulocochlearis	T17.2	Fremdkörper im Rachen
S08.1	Traumatische Amputation Ohr	T17.3	Fremdkörper im Kehlkopf
S09.2	Traumatische Trommelfellruptur	T28.0	Verbrennung des Mundes und des Rachens
S11.01	Offene Wunde: Kehlkopf	T28.5	Verätzung des Mundes und des Rachens
S11.21	Offene Wunde: Rachen	T75.3	Kinetose
S11.22	Offene Wunde: Ösophagus, Pars cervicalis		

**ADRG D67****Erkrankungen von Zähnen und Mundhöhle ohne Zahnextraktion und -wiederherstellung**

Hauptdiagnose in Tabelle D67-1

**DRG D67Z****Erkrankungen von Zähnen und Mundhöhle ohne Zahnextraktion und -wiederherstellung****Hauptdiagnose D67-1**

B00.2	Gingivostomatitis herpetica u Pharyngotonsillitis herpetica	K05.3	Chronische Parodontitis
B37.0	Candida-Stomatitis	K05.4	Parodontose
D10.0	Gutartige Neubildung Lippe	K05.5	Sonstige KH Parodont
D10.1	Gutartige Neubildung Zunge	K05.6	KH Parodont, nnbez
D10.2	Gutartige Neubildung Mundboden	K06.0	Gingivaretraktion
D10.3	Gutartige Neubildung so+nnb Teile Mund	K06.1	Gingivahyperplasie
D16.5	Gutartige Neubildung Unterkieferknochen	K06.2	Gingivaläs/Läsionen zahnl AlvKamm iVm Trauma
K00.0	Anodontie	K06.8	Sonst nb KH Gingiva u zahnl AlvKamm
K00.1	Hyperodontie	K06.9	KH Gingiva u zahnl AlvKamm, nnbez
K00.2	Abnormitäten in Größe u Form Zähne	K07.0	Stärkere Anomalien Kiefergröße
K00.3	Schmelzflecken [Mottled teeth]	K07.1	Anomalien Kiefer-Schädelbasis-Verhältnis
K00.4	Störungen in Zahnbildung	K07.2	Anomalien Zahnbogenverhältnis
K00.5	Hereditäre Störungen Zahnstruktur, ank	K07.3	Zahnstellungsanomalien
K00.6	Störungen Zahndurchbruchs	K07.4	Fehlerhafte Okklusion, nnbez
K00.7	Dentitionskrankheit	K07.5	Funktionelle dentofaziale Anomalien
K00.8	Sonstige Störungen Zahnentwicklung	K07.6	Krankheiten Kiefergelenk
K00.9	Störung Zahnentwicklung, nnbez	K07.8	Sonstige dentofaziale Anomalien
K01.0	Retinierte Zähne	K07.9	Dentofaziale Anomalie, nnbez
K01.1	Impaktierte Zähne	K08.0	Zahnverfall d systemische Ursachen
K02.0	Karies, auf den Zahnschmelz begrenzt	K08.1	Zahnverlust d Unfall/Extrakt/lokal parodont KH
K02.1	Karies Dentins	K08.2	Atrophie zahnloser Alveolarkamm
K02.2	Karies Zements	K08.3	Verbliebene Zahnwurzel
K02.3	Kariesmarke	K08.81	Pathologische Zahnfraktur
K02.4	Odontoklasie	K08.88	Sonst nb KH Zähne u Zahnhalteapparat
K02.8	Sonstige Zahnkaries	K08.9	KH Zähne u Zahnhalteapparat, nnbez
K02.9	Zahnkaries, nnbez	K09.0	Entwicklungsbedingte odontogene Zysten
K03.0	Ausgeprägte Attrition Zähne	K09.1	EntwBedingte (nichtodontog) Zysten Mundregion
K03.1	Abrasion Zähne	K09.2	Sonstige Kieferzysten
K03.2	Erosion Zähne	K09.8	Sonstige Zysten Mundregion, aonkl
K03.3	Pathologische Zahnresorption	K09.9	Zyste Mundregion, nnbez
K03.4	Hyperzementose	K10.0	Entwicklungsbedingte KH Kiefer
K03.5	Ankylose Zähne	K10.1	Zentrales Riesenzellgranulom Kiefer
K03.6	Auflagerungen [Beläge] auf den Zähnen	K10.20	Maxill Absz oh Ang Ausbreit n retromaxill/Fossa canina
K03.7	Farbänd Zahnhartsubst nach Zahndurchbruch	K10.21	Maxill Absz m Ang Ausbreit n retromaxill/Fossa canina
K03.8	Sonstige nb KH Zahnhartsubstanzen	K10.28	Sonst nb entzündl Zustand Kiefer
K03.9	KH Zahnhartsubstanzen, nnbez	K10.29	Entz Zustand Kiefer, nnb
K04.0	Pulpitis	K10.3	Alveolitis Kiefer
K04.1	Pulpanekrose	K10.8	Sonstige nb KH Kiefer
K04.2	Pulpadegeneration	K10.9	KH Kiefer, nnbez
K04.3	Abnorme Bildung von Zahnhartsubstanz in Pulpa	K12.0	Rezidivierende orale Aphthen
K04.4	Akute apikale Parodontitis pulpalen Ursprungs	K12.1	Sonstige Formen Stomatitis
K04.5	Chronische apikale Parodontitis	K12.20	Mund- (Boden-) Phlegmone
K04.6	Periapikaler Abszeß m Fistel	K12.21	SubmandAbsz oA Ausbreit n mediast/parapharyng/zervik
K04.7	Periapikaler Abszeß oh Fistel	K12.22	SubmandAbsz m Ausbreit n mediast/parapharyng/zervik
K04.8	Radikuläre Zyste	K12.23	Wangenabszeß
K04.9	So+nnb KH Pulpa u periapikales Gewebe	K12.28	Sonst Phlegmon u Absz Mund
K05.0	Akute Gingivitis	K12.29	Phlegm u Absz Mund, nnb
K05.1	Chronische Gingivitis	K13.0	KH Lippen
K05.2	Akute Parodontitis	K13.1	Wangen- u Lippenbiß



K13.2	Leukoplakie u so Affekt Mundhöhlenepithel/Zunge	Q37.9	Gaumenspalte, nnb, m einseitiger Lippenspalte
K13.3	Haarleukoplakie	Q38.0	Angeborene Fehlbildungen Lippen, ank
K13.4	Granulom u granulomähnlich Läsionen Mundschleimhaut	Q38.1	Ankyloglosson
K13.5	Orale submuköse Fibrose	Q38.2	Makroglossie (angeboren)
K13.6	Irritative Hyperplasie Mundschleimhaut	Q38.3	Sonstige angeborene Fehlbildungen Zunge
K13.7	So+nnb Läsionen Mundschleimhaut	Q38.4	Angebildete Speicheldrüsen u deren Ausführungsgänge
K14.0	Glossitis	Q38.5	Angeborene Fehlbildungen Gaumen, ank
K14.1	Lingua geographica	Q38.6	Sonstige angeborene Fehlbildungen Mund
K14.2	Glossitis rhombica mediana	S01.42	Offene Wunde, Oberkieferregion
K14.3	Hypertrophie Zungenpapillen	S01.43	Offene Wunde, Unterkieferregion
K14.4	Atrophie Zungenpapillen	S01.50	Offene Wunde, Mund, Teil nnbez
K14.5	Lingua plicata	S01.51	Offene Wunde, Lippe
K14.6	Glossodynie	S01.52	Offene Wunde, Wangenschleimhaut
K14.8	Sonstige KH Zunge	S01.53	Offene Wunde, Zahnfleisch (Processus alveolaris)
K14.9	KH Zunge, nnbez	S01.54	Offene Wunde, Zunge u Mundboden
Q18.4	Makrostomie	S01.55	Offene Wunde, Gaumen
Q18.5	Mikrostomie	S01.59	Offene Wunde, sonstige+mehrere Teile Lippe Mundhöhle
Q18.6	Makrocheilie	S02.4	Fraktur Jochbein u Oberkiefer
Q18.7	Mikrocheilie	S02.5	Zahnfraktur
Q35.1	Spalte harter Gaumen	S02.60	Unterkieferfraktur, Teil nnbez
Q35.3	Spalte weicher Gaumen	S02.61	Unterkieferfraktur, Processus condylaris
Q35.5	Spalte harter u weicher Gaumen	S02.62	Unterkieferfraktur, Subkondylär
Q35.7	Uvulaspalte	S02.63	Unterkieferfraktur, Processus coronoideus
Q35.9	Gaumenspalte, nnbez	S02.64	Unterkieferfraktur, Ramus mandibulae, nnbez
Q36.0	Lippenspalte, beidseitig	S02.65	Unterkieferfraktur, Angulus mandibulae
Q36.1	Lippenspalte, median	S02.66	Unterkieferfraktur, Symphysis mandibulae
Q36.9	Lippenspalte, einseitig	S02.67	Unterkieferfraktur, Pars alveolaris
Q37.0	Spalte harter Gaumen m beidseitiger Lippenspalte	S02.68	Unterkieferfraktur, Corpus mandibulae, sonst+nnb Teile
Q37.1	Spalte harter Gaumen m einseitiger Lippenspalte	S02.69	Unterkieferfraktur, mehrere Teile
Q37.2	Spalte weicher Gaumen m beidseitiger Lippenspalte	S03.0	Kieferluxation
Q37.3	Spalte weicher Gaumen m einseitiger Lippenspalte	S03.2	Zahnluxation
Q37.4	Spalte harter/weicher Gaumen m beidseitiger Lippenspalte	S03.4	Verstauchung u Zerrung Kiefer
Q37.5	Spalte harter/weicher Gaumen m einseitiger Lippenspalte	T18.0	Fremdkörper im Mund
Q37.8	Gaumenspalte, nnb, m beidseitiger Lippenspalte		

**ADRGs 901, 902****OR-Prozeduren ohne Bezug**

OR-Prozeduren ohne Bezug

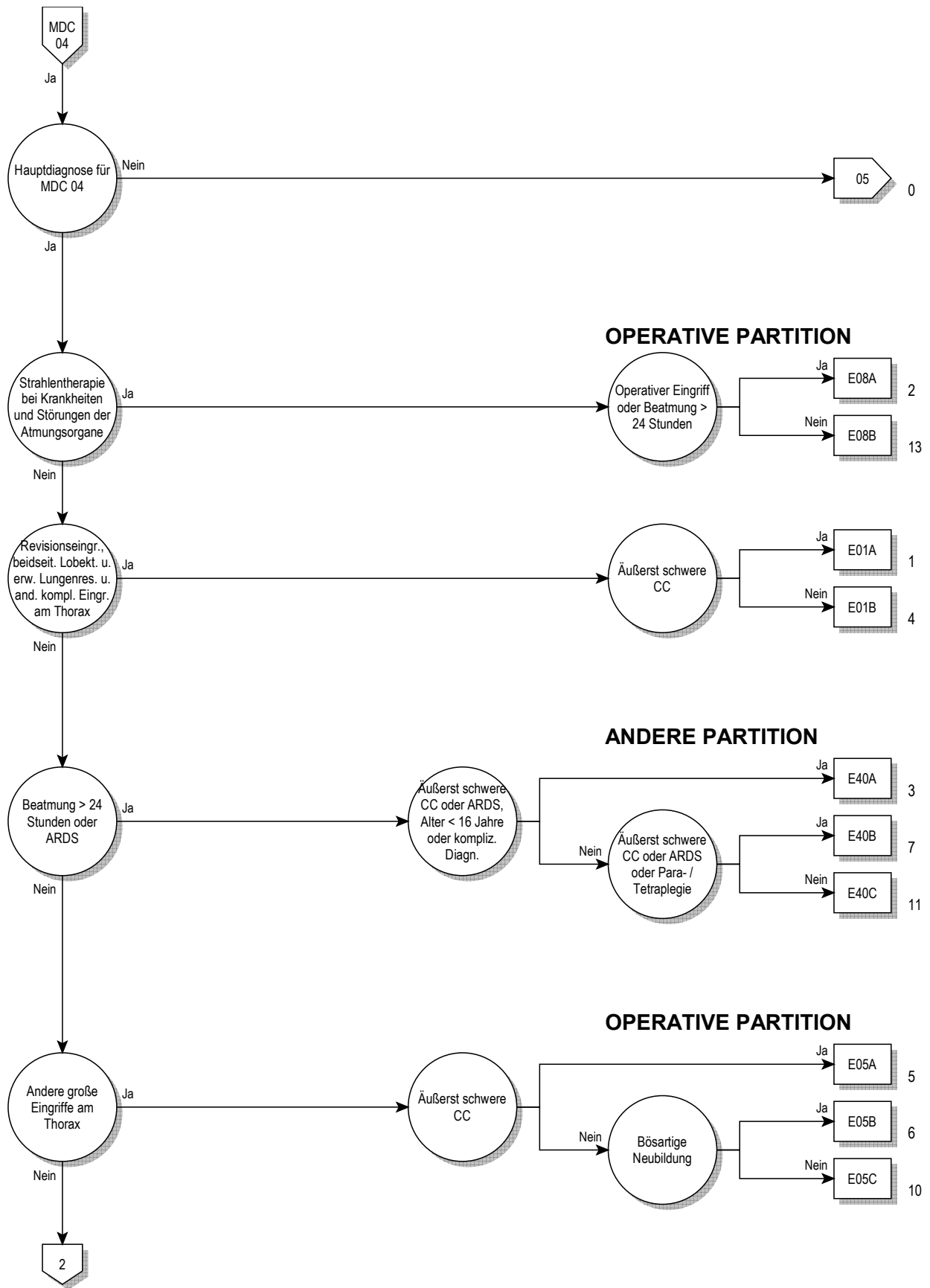
**DRGs 901A, 901B, 901C, 901D, 902Z**



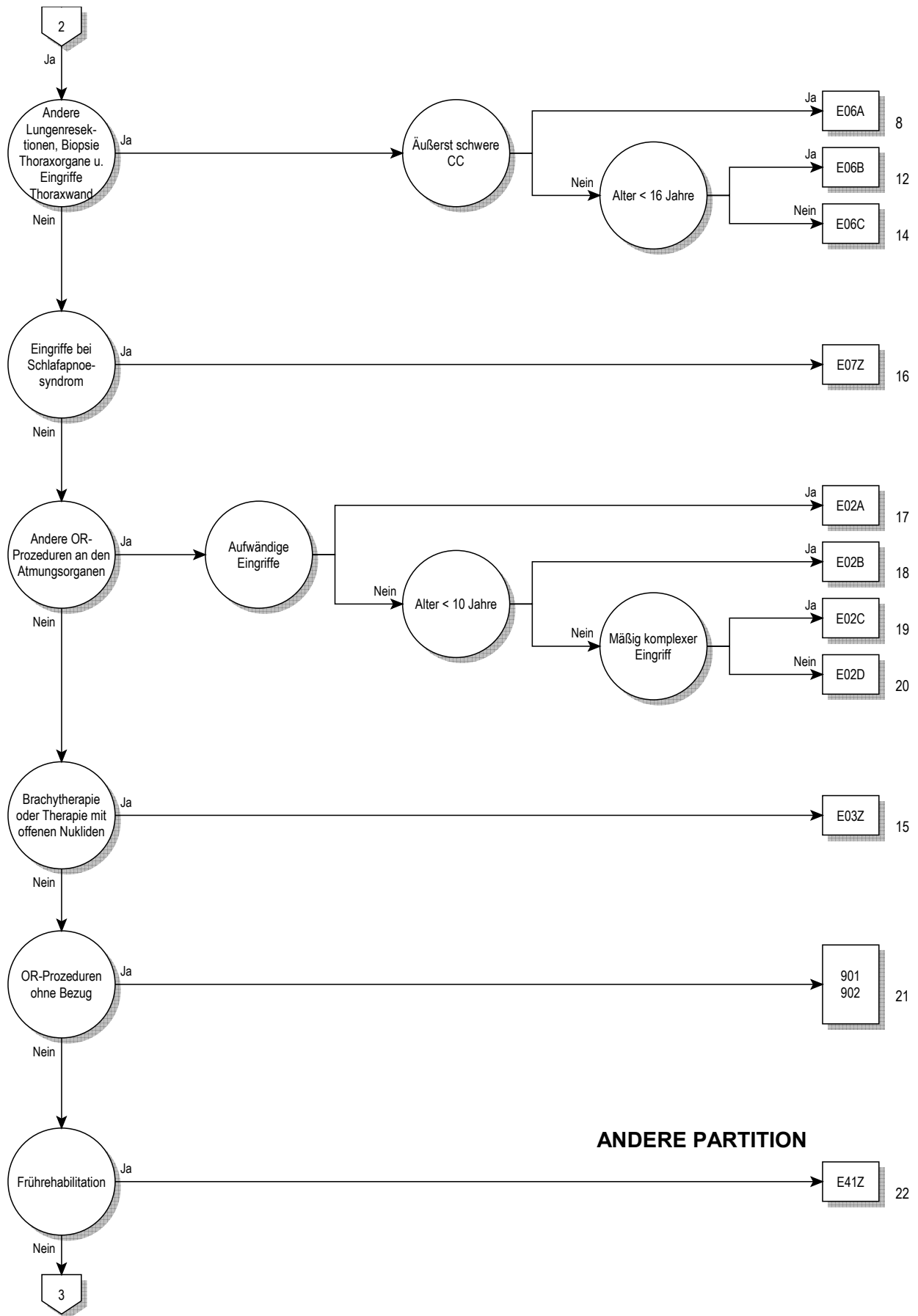
# **MDC 04**

Krankheiten und Störungen  
der Atmungsorgane



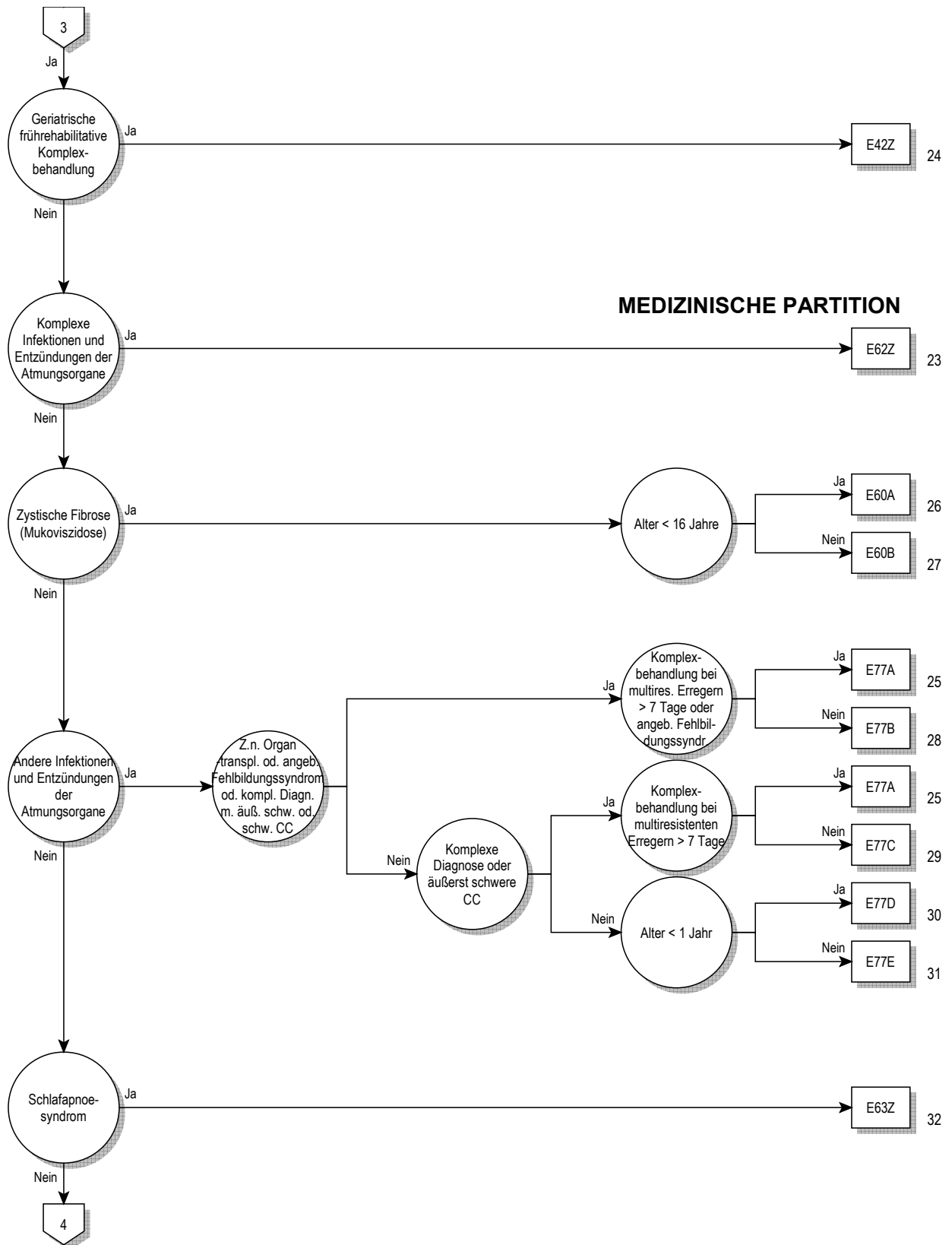


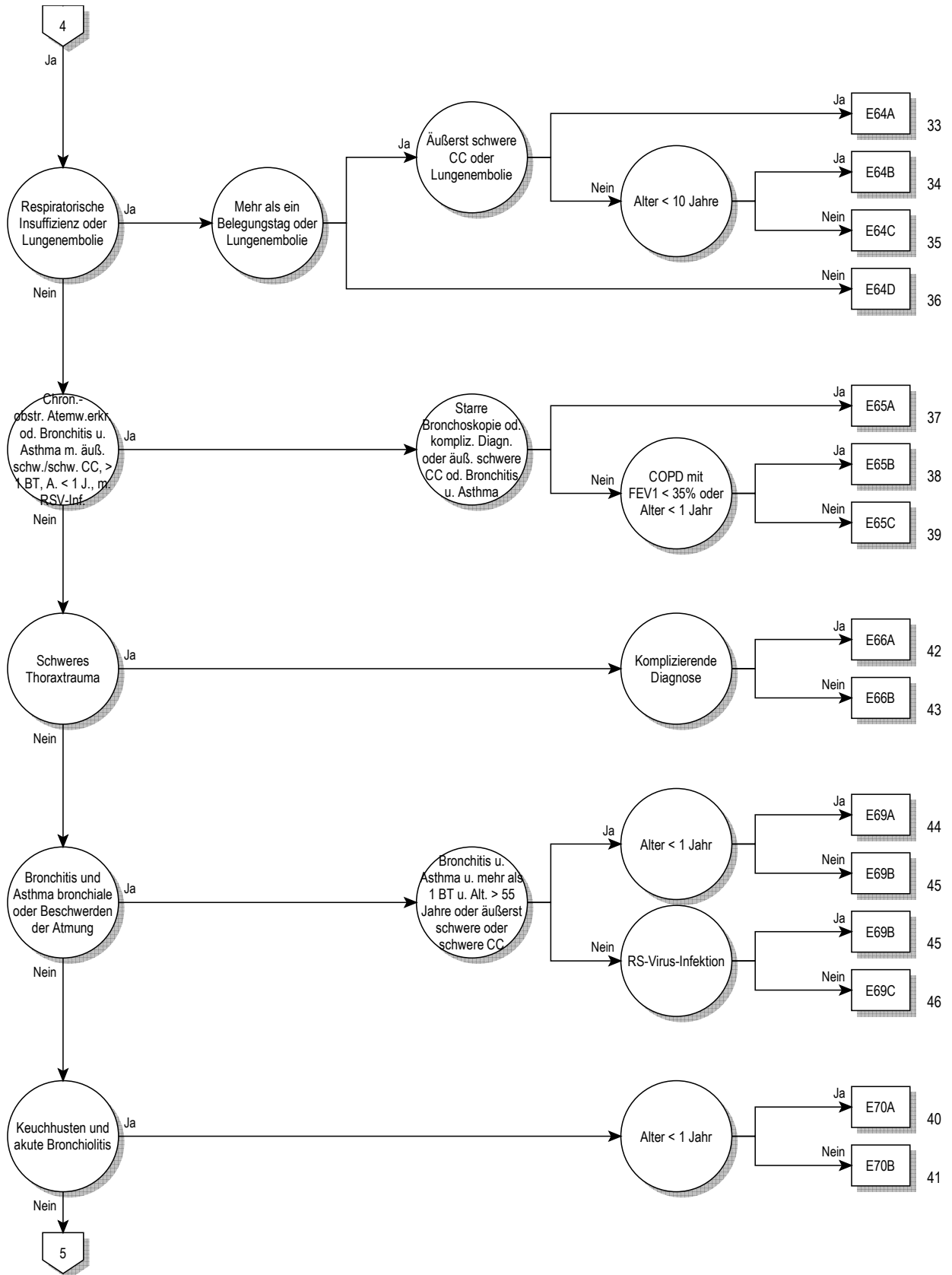
04



**ANDERE PARTITION**

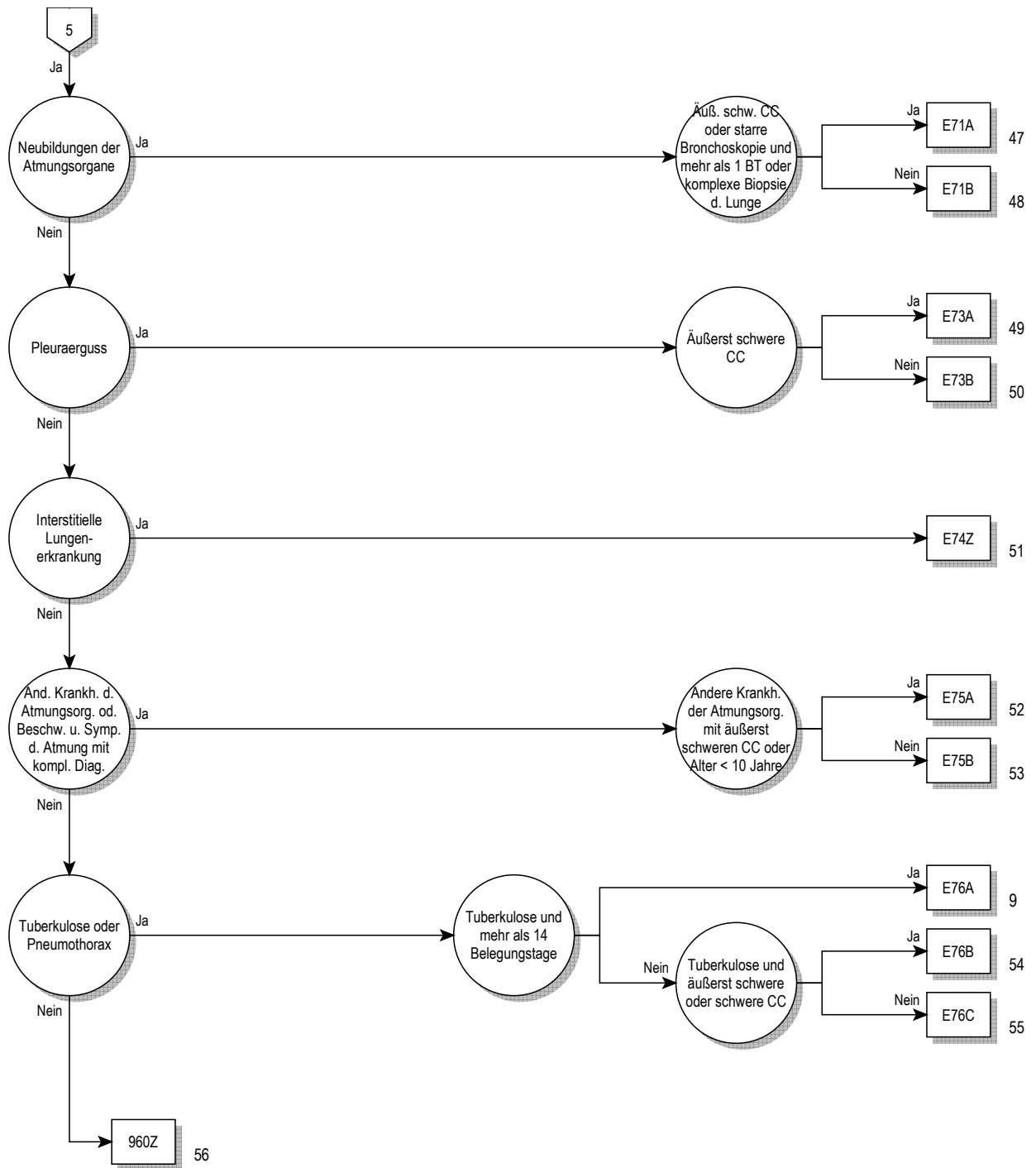
04





04







**Entscheidungslogik MDC 04**

Hauptdiagnose in Tabelle MDC04-0 oder Diagnose in Tabelle MDC04-1 und keine OR-Prozedur und keine Hauptdiagnose in Tabelle MDC04-2 und Verweildauer > 14 Tage oder Hauptdiagnose in Tabelle MDC04-3 und Nebendiagnose in Tabelle MDC04-4 oder Verweildauer < 3 Tage und Prozedur in Tabelle MDC04-5

**Hauptdiagnose für MDC 04 (MDC04-0)**

A06.5	Lungenabszess durch Amöben	B46.0	Mukormykose der Lunge
A15.0	LuTB, d mikr Unt Sput ges, m/o Nachw d Kult o molbiol Verf	B58.3	Toxoplasmose Lunge
A15.1	Lungentuberkulose, nur durch Kultur gesichert	B59	Pneumozystose
A15.2	Lungentuberkulose, histologisch gesichert	B66.4	Paragonimiasis
A15.3	LungenTB, durch so u nnbez Untersuchungsverf gesichert	B67.1	Echinococcus-granul-Inf [zyst Echinokok] Lunge
A15.4	TB intrathor Lymphknoten, bakt, molbiol od histol gesichert	B90.9	Folgezustände einer TB der AtmOrgane und einer nnbez TB
A15.5	TB Larynx, Trach u Bronch, bakt, molbiol od histol gesichert	C33	Bösartige Neubildung der Trachea
A15.6	Tuberkulöse Pleuritis, bakt, molbiol od histol gesichert	C34.0	Bösartige Neubildung: Hauptbronchus
A15.7	Primäre TB Atmungsorgane, bakt, molbiol od histol gesichert	C34.1	Bösartige Neubildung: Oberlappen (-Bronchus)
A15.8	Sonst TB Atmungsorgane, bakt, molbiol od histol gesichert	C34.2	Bösartige Neubildung: Mittellappen (-Bronchus)
A15.9	Nnbez TB Atmungsorgane, bakt, molekbiol od histol gesich	C34.3	Bösartige Neubildung: Unterlappen (-Bronchus)
A16.0	Lungentuberkulose, bakt, molbiol u histol n gesichert	C34.8	BNB: Bronchus u Lunge, mehrere Teilbereiche überlappend
A16.1	Lungentuberkulose, bakt, molbiol u hist Unt n durchgef	C34.9	BNB: Bronchus oder Lunge, nicht näher bezeichnet
A16.2	LungenTB oh Angabe bakt, molekularbiolog od histol Sicher	C38.1	Bösartige Neubildung: Vorderes Mediastinum
A16.3	TB intrathorak LK oh Ang bakt, molekularbiol od hist Sicher	C38.2	Bösartige Neubildung: Hinteres Mediastinum
A16.4	TB Larynx/Trach/Bronch oh Ang bakt, molekbiol od hist Sich	C38.3	BNB: Mediastinum, Teil nicht näher bezeichnet
A16.5	Tuberkulöse Pleuritis oh Ang bakt, molekbiol od hist Sich	C38.4	Bösartige Neubildung: Pleura
A16.7	Prim TB AtmOrg oh Ang bakt, molekularbiol od hist Sich	C38.8	BNB: Herz, Mediastinum u Pleura, mehr Teilber überlapp
A16.8	Sonst TB AtmOrg oh Ang bakt, molekularbiolog od hist Sich	C39.8	BNB: AtmOrg u sonst intrathorak Organe, mehr Teilber überl
A16.9	Nnbez TB AtmOrg oh Ang bakt, molekbiol od hist Sich	C39.9	BNB: Ungenau bezeichnete Lok des Atmungssystems
A17.0	Tuberkulöse Meningitis	C45.0	Mesotheliom Pleura
A17.1	Meningeales Tuberkulom	C76.1	BNB ungenau bezeichneter Lokalisationen: Thorax
A17.8	Sonstige Tuberkulose Nervensystem	C78.0	Sekundäre bösartige Neubildung der Lunge
A17.9	Tuberkulose des Nervensystems, nnbez	C78.1	Sekundäre bösartige Neubildung des Mediastinums
A18.2	Tuberkulose peripherer Lymphknoten	C78.2	Sekundäre bösartige Neubildung der Pleura
A18.8	Tuberkulose sonstiger nb Organe	C78.3	Sekundäre BNB sonstiger u nnbez Atmungsorgane
A19.0	Akute Miliartuberkulose einer einzel nb Lokalisation	D02.1	Carcinoma in situ Trachea
A19.1	Akute Miliartuberkulose mehrerer Lokalisationen	D02.2	Carcinoma in situ Bronchus Lunge
A19.2	Akute Miliartuberkulose, nnbez	D02.3	Carcinoma in situ sonst Teile Atmungssystem
A19.8	Sonstige Miliartuberkulose	D02.4	Carcinoma in situ Atmungssystem, nnbez
A19.9	Miliartuberkulose, nnbez	D14.2	Gutartige Neubildung Trachea
A20.2	Lungenpest	D14.3	Gutartige Neubildung Bronchus u Lunge
A21.2	Pulmonale Tularämie	D14.4	Gutartige Neubildung Atmungssystem, nnbez
A22.1	Lungenmilzbrand	D15.2	Gutartige Neubildung Mediastinum
A31.0	Infektion Lunge durch sonstige Mykobakterien	D15.7	Gutartige Neubildung sonst nb intrathor Organe
A37.0	Keuchhusten durch Bordetella pertussis	D15.9	Gutartige Neubildung Intrathorakales Organ, nnbez
A37.1	Keuchhusten durch Bordetella parapertussis	D16.7	Gutart Neubildung Rippen Sternum Klavikula
A37.8	Keuchhusten durch sonstige Bordetella-Spezies	D17.4	Gutart Neubildung Fettgewebe intrathor Organe
A37.9	Keuchhusten, nnbez	D19.0	Gutart Neubildung mesotheliales Gewebe Pleura
A42.0	Aktinomykose der Lunge	D38.1	NB unsich/unbek Veralth Trachea Bronch Lunge
A43.0	Pulmonale Nokardiose	D38.2	NB unsich/unbek Verhalt Pleura
A48.1	Legionellose mit Pneumonie	D38.3	NB unsich/unbek Verhalt Mediastinum
A48.2	Legionellose ohne Pneumonie [Pontiac-Fieber]	D38.4	NB unsich/unbek Verhalt Thymus
A70	Infektionen d Chlamydia psittaci	D38.5	NB unsich/unbek Verhalt Sonst Atmungsgorg
B01.2	Varizellen-Pneumonie	D38.6	NB unsich/unbek Verhalt Atmungsorgan, nnbez
B05.2	Masem, kompliziert durch Pneumonie	D86.0	Sarkoidose Lunge
B25.0	Pneumonie durch Zytomegalieviren	D86.1	Sarkoidose Lymphknoten
B33.0	Pleurodynia epidemica	D86.2	Sarkoidose Lunge m Sarkoidose LK
B37.1	Kandidose der Lunge	D86.3	Sarkoidose Haut
B38.0	Akute Kokzidioidomykose Lunge	D86.8	Sarkoidose an sonst u komb Lok
B38.1	Chronische Kokzidioidomykose der Lunge	D86.9	Sarkoidose, nnbez
B38.2	Kokzidioidomykose der Lunge, nnbez	E66.20	Übermaß Adipos m alveolärer Hypoventilat: BMI 30 - < 35
B39.0	Akute Histoplasmose Lunge durch Histoplasma capsulatum	E66.21	Übermaß Adipos m alveolärer Hypoventilat: BMI 35 - < 40
B39.1	Chron Histoplasmose Lunge durch Histoplasma capsulatum	E66.22	Übermaß Adipos m alveolärer Hypoventilat: BMI 40 u mehr
B39.2	Histoplasm Lunge durch Histoplasma capsulatum, nnbez	E66.29	Übermaß Adipositas m alveolärer Hypoventilat: BMI nnbez
B40.0	Akute Blastomykose der Lunge	E84.0	Zystische Fibrose mit Lungenmanifestationen
B40.1	Chronische Blastomykose der Lunge	E84.80	Zystische Fibrose mit Lungen- und Darm-Manifestation
B40.2	Blastomykose der Lunge, nnbez	E84.87	Zystische Fibrose mit sonstigen multiplen Manifestationen
B42.0	Sporotrichose der Lunge	E84.88	Zystische Fibrose mit sonstigen Manifestationen
B44.0	Invasive Aspergillose der Lunge	E84.9	Zystische Fibrose, nicht näher bezeichnet
B44.1	Sonstige Aspergillose der Lunge	F45.33	Somatof auton Fktstör, Atmungssyst
B45.0	Kryptokokkose der Lunge	G47.30	Zentrales Schlafapnoe-Syndrom

G47.31	Obstruktives Schlafapnoe-Syndrom	J44.12	Chron obstr LuKH m akut Exazerb nnbez: FEV1>=50,<70%
G47.32	Schlafbezogenes Hypoventilations-Syndrom	J44.13	Chron obstr LuKH m akut Exazerb nnbez: FEV1 > 70%
G47.38	Sonstige Schlafapnoe	J44.19	Chron obstr LuKH m akuter Exaz: FEV1 nnbez
G47.39	Schlafapnoe, nicht näher bezeichnet	J44.80	Sonst nb chron obstruktive Lungenkrankheit: FEV1 < 35%
I26.0	Lungenembolie mit Angabe eines akuten Cor pulmonale	J44.81	Sonst nb chron obstruktive LungenKH: FEV1>= 35%, <50%
I26.9	Lungenembolie ohne Angabe eines akuten Cor pulmonale	J44.82	Sonst nb chron obstruktive LuKH: FEV1 > = 50, < 70%
J04.1	Akute Tracheitis	J44.83	Sonst nb chron obstruktive LuKH: FEV1 > 70%
J09	Grippe durch nachgewiesene Vogelgrippe-Viren	J44.89	Sonst nb chron obstruktive LuKH: FEV1 nnbez
J10.0	Grippe m Pneumonie, Influenzaviren nachg	J44.90	Chron obstruktive LungenKH, nnbez, FEV1 < 35%
J11.0	Grippe m Pneumonie, Viren nicht nachgewiesen	J44.91	Chron obstruktive LungenKH, nnbez, FEV1 > = 35%, < 50%
J12.0	Pneumonie d Adenoviren	J44.92	Chron obstruktive LuKH, nnbez, FEV1 > = 50, < 70%
J12.1	Pneumonie d Resp-Sync-Vir [RS-V]	J44.93	Chron obstruktive LuKH, nnbez, FEV1 > 70%
J12.2	Pneumonie d Parainfluenzaviren	J44.99	Chron obstruktive LuKH, nnbez, FEV1 nnbez
J12.8	Pneumonie d sonstige Viren	J45.0	Vorwiegend allergisches Asthma bronchiale
J12.9	Viruspneumonie, nnbez	J45.1	Nichtallergisches Asthma bronchiale
J13	Pneumonie d Streptococcus pneumoniae	J45.8	Mischformen Asthma bronchiale
J14	Pneumonie d Haemophilus influenzae	J45.9	Asthma bronchiale, nnbez
J15.0	Pneumonie d Klebsiella pneumoniae	J46	Status asthmaticus
J15.1	Pneumonie d Pseudomonas	J47	Bronchiektasen
J15.2	Pneumonie d Staphylokokken	J60	Kohlenbergarbeiter-Pneumokoniose
J15.3	Pneumonie d Streptokokken Gruppe B	J61	Pneumokoniose d Asbest u so anorg Fasern
J15.4	Pneumonie d sonstige Streptokokken	J62.0	Pneumokoniose d Talkum-Staub
J15.5	Pneumonie d Escherichia coli	J62.8	Pneumokoniose d sonst Quarzstaub
J15.6	Pneumonie d and aerobe gramnegative Bakterien	J63.0	Aluminose (Lunge)
J15.7	Pneumonie d Mycoplasma pneumoniae	J63.1	Bauxitfibröse (Lunge)
J15.8	Sonstige bakterielle Pneumonie	J63.2	Berylliose
J15.9	Bakterielle Pneumonie, nnbez	J63.3	Graphitfibröse (Lunge)
J16.0	Pneumonie d Chlamydien	J63.4	Siderose
J16.8	Pneumonie d sonstige nb Infektionserreger	J63.5	Stannose
J17.0	Pneumonie b aokl bakteriellen KH	J63.8	Pneumokoniose d sonst nb anorgan Stäube
J17.1	Pneumonie b aokl VirusKH	J64	Nnbez Pneumokoniose
J17.2	Pneumonie b Mykosen	J65	Pneumokoniose in Verbindung m Tuberkulose
J17.3	Pneumonie b parasitären KH	J66.0	Byssinose
J17.8	Pneumonie b sonst aokl KH	J66.1	Flachsarbeiter-Krankheit
J18.0	Bronchopneumonie, nnbez	J66.2	Cannabiose
J18.1	Lobärpneumonie, nnbez	J66.8	KH Atemwege d sonst nb organ Stäube
J18.2	Hypostatische Pneumonie, nnbez	J67.0	Farmerlunge
J18.8	Sonstige Pneumonie, Erreger nnbez	J67.1	Bagassose
J18.9	Pneumonie, nnbez	J67.2	Vogelzüchterlunge
J20.0	Akute Bronchitis d Mycoplasma pneumoniae	J67.3	Suberose
J20.1	Akute Bronchitis d Haemophilus influenzae	J67.4	Malzarbeiter-Lunge
J20.2	Akute Bronchitis d Streptokokken	J67.5	Pilzarbeiter-Lunge
J20.3	Akute Bronchitis d Coxsackieviren	J67.6	Ahornrindenschäler-Lunge
J20.4	Akute Bronchitis d Parainfluenzaviren	J67.7	Befeuchter- u Klimaanlage-Lunge
J20.5	Akute Bronchitis d Resp-Sync-Vir [RS-V]	J67.8	Allergische Alveolitis d organ Stäube
J20.6	Akute Bronchitis d Rhinoviren	J67.9	Allergische Alveolitis d nnbez organ Staub
J20.7	Akute Bronchitis d ECHO-Viren	J68.0	Bronch Pneum d chem Subs/Gase/Rauch/Dämpfe
J20.8	Akute Bronchitis d sonstige nb Erreger	J68.1	Lungenödem d chem Subst/Gas/Rauch/Dämpfe
J20.9	Akute Bronchitis, nnbez	J68.2	Entz obere Atemwege d chem S, G, R u D, aonkl
J21.0	Akute Bronchiolitis d Resp-Sync-Vir [RS-V]	J68.3	So ak/subak KH Atmungsorg d chem S, G, R u D
J21.8	Akute Bronchiolitis d sonstige nb Erreger	J68.4	Chron KH Atmungsorgane d chem S, G, R u D
J21.9	Akute Bronchiolitis, nnbez	J68.8	Sonst KH Atmungsorgane d chem S, G, R u D
J22	Akute Infektion untere Atemwege, nnbez	J68.9	Nnb KH Atmungsorgane d chem S, G, R u D
J40	Bronchitis, nicht als akut oder chronisch bezeichnet	J69.0	Pneumonie d Nahrung od Erbrochenes
J41.0	Einfache chronische Bronchitis	J69.1	Pneumonie d Öle u Extrakte
J41.1	Schleimig-eitrige chronische Bronchitis	J69.8	Pneumonie d sonst feste u flüssige Substanzen
J41.8	Mischformen einfach u schleim-eitr chron Bronch	J70.0	Akute Lungenbeteiligung b Strahleneinwirkung
J42	Nnbez chronische Bronchitis	J70.1	Chron u sonst Lungenbeteil b Strahleneinwirkung
J43.0	McLeod-Syndrom	J70.2	Akute AM-induz interstitielle LungenKH
J43.1	Panlobuläres Emphysem	J70.3	Chron AM-induz interstitielle LungenKH
J43.2	Zentrilobuläres Emphysem	J70.4	AM-induz interstitielle LungenKH, nnbez
J43.8	Sonstiges Emphysem	J70.8	KH Atmungsorgane d sonst nb exogene Subst
J43.9	Emphysem, nnbez	J70.9	KH Atmungsorgane d nnb exogene Substanz
J44.00	Chron obstr LuKH m akuter Inf unt Atemw: FEV1 < 35%	J80	Atemnotsyndrom des Erwachsenen [ARDS]
J44.01	Chron obstr LuKH m akut Inf u Atemw: FEV1>= 35%, <50%	J82	Eosinophiles Lungeninfiltrat, aonkl
J44.02	Chron obstr LuKH m akut Inf unt Atemw: FEV1>= 50, <70%	J84.0	Alveoläre u parietoalveoläre Krankheitszustände
J44.03	Chron obstr LuKH m akut Inf unt Atemw: FEV1 > = 70%	J84.1	Sonstige interstitielle Lungen-KH m Fibrose
J44.09	Chron obstr LuKH m akuter Inf unt Atemw: FEV1 nnbez	J84.8	Sonstige nb interstitielle Lungenkrankheiten
J44.10	Chron obstr LuKH m ak Exaz nnb, FEV1 < 35 %	J84.9	Interstitielle Lungenkrankheit, nnbez
J44.11	Chron obstr LuKH m ak Exaz nnbez, FEV1 > = 35% u <50%	J85.0	Gangrän u Nekrose Lunge

J85.1	Abszeß d Lunge m Pneumonie	Q33.4	Angeborene Bronchiektasie
J85.2	Abszeß d Lunge oh Pneumonie	Q33.5	Ektopisches Gewebe in Lunge (angeboren)
J85.3	Abszeß d Mediastinum	Q33.6	Hypoplasie u Dysplasie Lunge
J86.0	Pyothorax m Fistel	Q33.8	Sonstige angeborene Fehlbildungen Lunge
J86.9	Pyothorax oh Fistel	Q33.9	Angeborene Fehlbildung Lunge, nnbez
J90	Pleuraerguß, aonkl	Q34.0	Anomalie Pleura
J91	Pleuraerguß b aokl KH	Q34.1	Angeborene Mediastinalzyste
J92.0	Pleuraplaques m Nachweis von Asbest	Q34.8	Sonst nb angeborene Fehlbildungen Atmungssystem
J92.9	Pleuraplaques oh Nachweis von Asbest	Q34.9	Angebor Fehlbildung Atmungssystem, nnb
J93.0	Spontaner Spannungspneumothorax	Q67.6	Pectus excavatum
J93.1	Sonstiger Spontanpneumothorax	Q67.7	Pectus carinatum
J93.8	Sonstiger Pneumothorax	Q76.6	Sonst angeborene Fehlbildungen Rippen
J93.9	Pneumothorax, nnbez	Q76.7	Angeborene Fehlbildung Sternum
J94.0	Chylöser (Pleura-) Erguß	Q79.0	Angeborene Zwerchfellhernie
J94.1	Fibrothorax	Q79.1	Sonst angeborene Fehlbildungen Zwerchfell
J94.2	Hämatothorax	R04.2	Hämoptoe
J94.8	Sonstige nb Krankheitszustände Pleura	R04.8	Blutung aus sonst Lok in Atemwegen
J94.9	Pleurakrankheit, nnbez	R04.9	Blutung aus Atemwegen, nnbez
J95.0	Funktionsstörung eines Tracheostomas	R05	Husten
J95.1	Akute pulmonale Insuffizienz nach Thorax-OP	R06.0	Dyspnoe
J95.2	Ak pulmonal Insuff nach n am Thorax vorgenom OP	R06.1	Stridor
J95.3	Chron pulmonale Insuffizienz nach Operation	R06.2	Ziehende Atmung
J95.4	Mendelson-Syndrom	R06.3	Periodische Atmung
J95.5	Subglottische Stenose nach med Maßnahmen	R06.4	Hyperventilation
J95.80	latrog Pneumothor	R06.6	Singultus
J95.81	Stenose der Trachea nach medizinischen Maßnahmen	R06.88	So+nnb Stör Atmung
J95.88	Sonst KH Atemweg n med Maßn	R07.1	Brustschmerzen b Atmung
J95.9	KH Atemwege nach med Maßnahmen, nnbez	R09.0	Asphyxie
J96.0	Akute respiratorische Insuffizienz, ank	R09.1	Pleuritis
J96.1	Chronische respiratorische Insuffizienz, ank	R09.2	Atemstillstand
J96.9	Respiratorische Insuffizienz, nnbez	R09.3	Abnormes Sputum
J98.0	KH Bronchien, ank	R09.8	Sonst nb Sympt Kreislauf-/Atmungssystem
J98.1	Lungenkollaps	R68.3	Trommelschlegelfinger
J98.2	Interstitielles Emphysem	R76.1	Abnorme Reaktion auf Tuberkulintest
J98.3	Kompensatorisches Emphysem	R91	Abnorme Bef bildgebende Diagnostik Lunge
J98.4	Sonstige Veränderungen Lunge	R94.2	Abnorme Ergebnisse von Lungenfunktionsprüfungen
J98.5	KH Mediastinum, aonkl	S11.02	Offene Wunde: Trachea, Pars cervicalis
J98.6	KH Zwerchfell	S22.2	Fraktur Sternum
J98.8	Sonstige nb KH Atemwege	S22.31	Fraktur erste Rippe
J98.9	AtemwegskH, nnbez	S22.32	Fraktur sonstige Rippe
J99.0	LungenKH b seropositiver chron Polyarthrit	S22.40	Rippenserienfraktur, nnbez
J99.1	KH d Atemwege b sonst diffusen Bgw-KH	S22.41	Rippenserienfraktur, m Beteiligung erste Rippe
J99.8	KH d Atemwege b sonst aokl KH	S22.42	Rippenserienfraktur, m Beteiligung von zwei Rippen
M05.10	Lungenmanif seropos chron Polyarth, mehrere Lok	S22.43	Rippenserienfraktur, m Beteiligung von drei Rippen
M05.11	Lungenmanif seropos chron Polyarth Schulterregion	S22.44	Rippenserienfraktur, m Beteiligung vier u mehr Rippen
M05.12	Lungenmanif seropos chron Polyarth Oberarm	S22.5	Instabiler Thorax
M05.13	Lungenmanif seropos chron Polyarth Unterarm	S23.2	Luxation sonst+nnbez Teile Thorax
M05.14	Lungenmanif seropos chron Polyarth Hand	S23.4	Verstauchung u Zerrung Rippen u Sternum
M05.15	Lungenmanif seropos chron Polyarth Becken/Oberschenkel	S27.0	Traumatischer Pneumothorax
M05.16	Lungenmanif seropos chron Polyarth Unterschenkel	S27.1	Traumatischer Hämatothorax
M05.17	Lungenmanif seropos chron Polyarth Knöchel/Fuß	S27.2	Traumatischer Hämatothorax
M05.18	Lungenmanif seropos chron Polyarth, sonst Lok	S27.31	Prellung u Hämatom Lunge
M05.19	Lungenmanif seropos chron Polyarth, nnbez Lok	S27.32	Rißverletzung Lunge
M94.0	Tietze-Syndrom	S27.38	Sonst+nnbez Verletzungen Lunge
P22.8	Sonst Atemnot [Respiratory distress] b Neugeborenen	S27.4	Verletzung eines Bronchus
P22.9	Atemnot [Respiratory distress] b Neugeb, nnbez	S27.5	Verletzung Trachea, Pars thoracica
P24.0	Mekoniumaspiration d Neugeborene	S27.6	Verletzung Pleura
P27.0	Mikity-Wilson-Syndrom	S27.81	Verletzung Zwerchfell
P27.1	Bronchopulmonale Dysplasie m U in Perinatalperiode	S27.82	Verletzung Ductus thoracicus
P27.8	Sonst chron AtemwegskH m U in Perinatalperiode	S27.84	Verletzung Thymus
P27.9	Nnb chron AtemwegskH m U in Perinatalperiode	S27.88	Verletzung sonst nb intrathorakale Organe u Strukturen
P28.2	Zyanoseanfänge b Neugeborenen	S43.6	Verstauchung Zerrung, Sternoklavikulargelenk
P28.3	Primäre Schlafapnoe b Neugeborenen	T17.4	Fremdkörper in Trachea
P28.4	Sonstige Apnoe b Neugeborenen	T17.5	Fremdkörper im Bronchus
P28.5	Respiratorisches Versagen b Neugeborenen	T17.8	Fremdkörper an sonst u mehr Lok Atemwege
P28.8	Sonstige nb Störung Atmung b Neugeborenen	T17.9	Fremdkörper in Atemwegen, Teil nnbez
Q33.0	Angeborene Zystenlunge	T27.0	Verbrennung des Kehlkopfes und der Trachea
Q33.1	Akzessorischer Lungenlappen	T27.1	Verbr des Kehlkopfes u der Trachea m Betteilg der Lunge
Q33.2	Lungensequestration (angeboren)	T27.4	Verätzung des Kehlkopfes und der Trachea
Q33.3	Agnesie Lunge	T27.5	Verätz des Kehlkopfes u der Trachea m Betteilg der Lunge

T79.0	Luftembolie (traumatisch)	U69.00	Aokl, im Krkhs erworbene Pneumonie bei Pat 18 J u älter
T79.1	Fettembolie (traumatisch)	Z03.0	Beobachtung b Verdacht auf Tuberkulose
T79.7	Traumatisches subkutanes Emphysem	Z43.0	Versorgung Tracheostoma
T80.0	Luftembolie nach Infus/Transfus/Injekt zu therap Zwecken	Z90.2	Verlust Lunge [Teile Lunge]
T86.81	Versagen u Abstoßung Lungentransplantat	Z94.2	Zustand nach Lungentransplantation
U04.9	Schweres akutes respiratorisches Syndr [SARS] nnbez	Z94.3	Zustand nach Herz-Lungen-Transplantation

**Diagnose für MDC 04 (MDC04-1)**

A15.0	LuTB, d mikr Unt Sput ges, m/o Nachw d Kult o molbiol Verf	A15.7	Primäre TB Atmungsorgane, bakt, molbiol od histol gesichert
A15.1	Lungentuberkulose, nur durch Kultur gesichert	A15.8	Sonst TB Atmungsorgane, bakt, molbiol od histol gesichert
A15.2	Lungentuberkulose, histologisch gesichert	A15.9	Nnbez TB Atmungsorgane, bakt, molekbiol od histol gesich
A15.3	LungenTB, durch so u nnbez Untersuchungsverf gesichert	A19.0	Akute Miliartuberkulose einer einzel nb Lokalisation
A15.4	TB intrathor Lymphknoten, bakt, molbiol od histol gesichert	A19.1	Akute Miliartuberkulose mehrerer Lokalisationen
A15.5	TB Larynx, Trach u Bronch, bakt, molbiol od histol gesichert	A19.2	Akute Miliartuberkulose, nnbez
A15.6	Tuberkulöse Pleuritis, bakt, molbiol od histol gesichert		

**Hauptdiagnose für MDC 04 (MDC04-2)**

C26.1	Bösartige Neubildung: Milz	C88.00	Makroglobulinämie Waldenström: Oh Ang einer Remission
C37	Bösartige Neubildung des Thymus	C88.01	Makroglobulinämie Waldenström: In kompletter Remission
C46.3	Kaposi-Sarkom Lymphknoten	C88.10	Alpha-Schwerkettenkrankheit: Oh Ang einer Remission
C48.0	Bösartige Neubildung: Retroperitoneum	C88.11	Alpha-Schwerkettenkrankheit: In kompletter Remission
C76.4	BNB ungenau bezeichneter Lok: Obere Extremität	C88.20	Gamma-Schwerkettenkrankheit: Oh Ang einer Remission
C76.5	BNB ungenau bezeichneter Lok: Untere Extremität	C88.21	Gamma-Schwerkettenkrankheit: In kompletter Remission
C76.7	BNB: Sonstige ungenau bezeichnete Lokalisationen	C88.30	Immunproliferative Dünndarmkrankheit: Oh Ang Remission
C76.8	BNB: Sonst u ungenau bez Lok, mehr Teilber überlapp	C88.31	Immunproliferative Dünndarmkrankheit: In kompletter Remiss
C77.0	Sekundäre u nnbez BNB: Lymphknoten Kopf/ Gesicht/ Hals	C88.70	Sonstige bösartige immunproliferative KH: Oh Ang Remiss
C77.1	Sekundäre u nnbez BNB: Intrathorakale Lymphknoten	C88.71	Sonst bösart immunproliferative KH: In kompletter Remiss
C77.2	Sekundäre u nnbez BNB: Intraabdominale Lymphknoten	C88.90	Bösartige immunproliferative KH, nnbez: Oh Ang Remission
C77.3	Sek u nnbez BNB: Axill Lymphkn u Lymphkn obere Extrem	C88.91	Bösart immunproliferative KH, nnbez: In kompletter Remiss
C77.4	Sek u nnbez BNB: Inguin Lymphkn u Lymphkn unt Extrem	C90.00	Plasmozytom [Multiples Myelom]: Ohne Ang einer Remiss
C77.5	Sekundäre u nnbez BNB: Intrapelvine Lymphknoten	C90.01	Plasmozytom [Multiples Myelom]: In kompletter Remission
C77.8	Sekundäre u nnbez BNB: Lymphknoten mehrerer Regionen	C90.10	Plasmazellenleukämie: Ohne Angabe einer Remission
C77.9	Sekundäre u nnbez BNB: Lymphknoten, nnbez	C90.11	Plasmazellenleukämie: In kompletter Remission
C79.83	Sekundäre bösartige Neubildung des Perikards	C90.20	Plasmozytom, extramedullär: Ohne Angabe einer Remission
C79.84	Sonstige sekundäre bösartige Neubildung des Herzens	C90.21	Plasmozytom, extramedullär: In kompletter Remission
C79.88	Sekundäre bösartige Neubildung sonstiger nb Lokalisationen	C91.00	Akute lymphoblastische Leukämie: Ohne Ang einer Remiss
C80	Bösartige Neubildung ohne Angabe der Lokalisation	C91.01	Akute lymphoblastische Leukämie: In kompletter Remission
C81.0	Hodgkin-KH [Lymphogranulomat], lymphozerreiche Form	C91.10	Chronische lymphatische Leukämie: Ohne Ang einer Remiss
C81.1	Hodgkin-KH [Lymphogranulomat], nodulskleros Form	C91.11	Chronische lymphatische Leukämie: In kompletter Remiss
C81.2	Hodgkin-KH [Lymphogranulomat], gemischtzell Form	C91.20	Subakute lymphatische Leukämie: Ohne Ang einer Remiss
C81.3	Hodgkin-KH [Lymphogranulomat], lymphozerarme Form	C91.21	Subakute lymphatische Leukämie: In kompletter Remission
C81.7	Sonstige Typen Hodgkin-Krankheit	C91.30	Prolymphozytäre Leukämie: Ohne Angabe einer Remission
C81.9	Hodgkin-Krankheit, nnbez	C91.31	Prolymphozytäre Leukämie: In kompletter Remission
C82.0	Non-Hodgkin-Lymphom, kleinzellig, gekerbt, follikulär	C91.40	Haarzellenleukämie: Ohne Angabe einer Remission
C82.1	NHL, gemischt klein-/großzellig, gekerbt, follikulär	C91.41	Haarzellenleukämie: In kompletter Remission
C82.2	Non-Hodgkin-Lymphom, großzellig, follikulär	C91.50	T-Zellen-Leukämie beim Erwachsenen: OA einer Remiss
C82.7	Sonstige Typen follikuläres NHL	C91.51	T-Zellen-Leukämie beim Erwachsenen: In kompletter Remiss
C82.9	Follikuläres Non-Hodgkin-Lymphom, nnbez	C91.70	Sonstige lymphatische Leukämie: Ohne Ang einer Remiss
C83.0	Non-Hodgkin-Lymphom, kleinzellig (diffus)	C91.71	Sonstige lymphatische Leukämie: In kompletter Remission
C83.1	Non-Hodgkin-Lymphom, Kleinzellig, gekerbt (diffus)	C91.90	Lymphatische Leukämie, nnbez: Ohne Ang einer Remission
C83.2	NHL, Gemischt klein-/großzellig (diffus)	C91.91	Lymphatische Leukämie, nnbez: In kompletter Remission
C83.3	Non-Hodgkin-Lymphom, großzellig (diffus)	C92.00	Akute myeloische Leukämie: Ohne Angabe einer Remission
C83.4	Non-Hodgkin-Lymphom, immunoblastisch (diffus)	C92.01	Akute myeloische Leukämie: In kompletter Remission
C83.5	Non-Hodgkin-Lymphom, lymphoblastisch (diffus)	C92.10	Chronische myeloische Leukämie: Ohne Ang einer Remiss
C83.6	Non-Hodgkin-Lymphom, undifferenziert (diffus)	C92.11	Chronische myeloische Leukämie: In kompletter Remission
C83.7	Burkitt-Tumor	C92.20	Subakute myeloische Leukämie: Ohne Ang einer Remission
C83.8	Sonst Typen diffuses Non-Hodgkin-Lymphom	C92.21	Subakute myeloische Leukämie: In kompletter Remission
C83.9	Diffuses Non-Hodgkin-Lymphom, nnbez	C92.30	Myelosarkom: Ohne Angabe einer Remission
C84.0	Mycosis fungoides	C92.31	Myelosarkom: In kompletter Remission
C84.1	Sézary-Syndrom	C92.40	Akute promyelozytäre Leukämie: Ohne Ang einer Remission
C84.2	T-Zonen-Lymphom	C92.41	Akute promyelozytäre Leukämie: In kompletter Remission
C84.3	Lymphoepitheloides Lymphom	C92.50	Akute myelomonozytäre Leukämie: Ohne Ang einer Remiss
C84.4	T-Zell-Lymphom, peripher	C92.51	Akute myelomonozytäre Leukämie: In kompletter Remission
C84.5	Sonst+nnbez T-Zell-Lymphome	C92.70	Sonstige myeloische Leukämie: Ohne Ang einer Remission
C85.0	Lymphosarkom	C92.71	Sonstige myeloische Leukämie: In kompletter Remission
C85.1	B-Zell-Lymphom, nnbez	C92.90	Myeloische Leukämie, nnbez: Ohne Ang einer Remission
C85.7	Sonst nb Typen Non-Hodgkin-Lymphom	C92.91	Myeloische Leukämie, nnbez: In kompletter Remission
C85.9	Non-Hodgkin-Lymphom, Typ nnbez	C93.00	Akute Monozytenleukämie: Ohne Angabe einer Remission



C93.01	Akute Monozytenleukämie: In kompletter Remission	D19.7	Gutart Neubild mesotheliales Gewebe, sonst Lok
C93.10	Chronische Monozytenleukämie: Ohne Ang einer Remission	D19.9	Gutart Neubildung mesotheliales Gewebe, nnbez
C93.11	Chronische Monozytenleukämie: In kompletter Remission	D36.7	Gutartige Neubildung sonstige nb Lok
C93.20	Subakute Monozytenleukämie: Ohne Ang einer Remission	D36.9	Gutartige Neubildung nnbez Lokalisation
C93.21	Subakute Monozytenleukämie: In kompletter Remission	D45	Polycythaemia vera
C93.70	Sonstige Monozytenleukämie: Ohne Ang einer Remission	D46.0	Refraktäre Anämie oh Ringsideroblasten, so bez
C93.71	Sonstige Monozytenleukämie: In kompletter Remission	D46.1	Refraktäre Anämie m Ringsideroblasten
C93.90	Monozytenleukämie, nnbez: Ohne Angabe einer Remission	D46.2	Refraktäre Anämie m Blastenüberschuß
C93.91	Monozytenleukämie, nnbez: In kompletter Remission	D46.3	Refraktäre Anämie m Blastenübersch in Transformation
C94.00	Akute Erythämie u Erythroleukämie: Oh Ang einer Remiss	D46.4	Refraktäre Anämie, nnbez
C94.01	Akute Erythämie u Erythroleukämie: In kompletter Remiss	D46.7	Sonstige myelodysplastische Syndrome
C94.10	Chronische Erythämie: Ohne Angabe einer Remission	D46.9	Myelodysplastisches Syndrom, nnbez
C94.11	Chronische Erythämie: In kompletter Remission	D47.0	Histiozyten-/Mastzelltumor unsich/unbek Verhalt
C94.20	Akute Megakaryoblastenleukämie: Ohne Ang einer Remiss	D47.1	Chronische myeloproliferative Krankheit
C94.21	Akute Megakaryoblastenleukämie: In kompletter Remission	D47.3	Essentielle (hämorrhagische) Thrombozythämie
C94.30	Mastzellenleukämie: Ohne Angabe einer Remission	D47.7	So nb NB unsich/unbek Verhalt lymph/blutb/verw Gew
C94.31	Mastzellenleukämie: In kompletter Remission	D47.9	NB unsich/unbek Verhalt lymph/blutb/verw Gew, nnbez
C94.40	Akute Panmyelose: Ohne Angabe einer Remission	D48.7	NB unsich/unbek Verhalt sonst nb Lok
C94.41	Akute Panmyelose: In kompletter Remission	D48.9	NB unsich/unbek Verhalt, nnbez
C94.50	Akute Myelofibrose: Ohne Angabe einer Remission	D89.1	Kryoglobulinämie
C94.51	Akute Myelofibrose: In kompletter Remission	Q85.8	Sonstige Phakomatosen, aonkl
C94.70	Sonstige nb Leukämien: Ohne Angabe einer Remission	Q85.9	Phakomatose, nnbez
C94.71	Sonst näher bezeichnete Leukämien: In kompletter Remiss	R77.0	Veränderungen Albumine
C95.00	Akute Leukämie nnbez Zelltyps: Ohne Ang einer Remission	R77.1	Veränderungen Globuline
C95.01	Akute Leukämie nnbez Zelltyps: In kompletter Remission	R77.2	Veränderungen Alpha-Fetoproteins
C95.10	Chronische Leukämie nnbez Zelltyps: Oh Ang einer Remiss	R77.8	Sonstige nb Veränderungen Plasmaproteine
C95.11	Chronische Leukämie nnbez Zelltyps: In kompletter Remiss	R77.9	Veränderung Plasmaprotein, nnbez
C95.20	Subakute Leukämie nnbez Zelltyps: Ohne Ang einer Remiss	Z03.1	Beobachtung b Verdacht auf BNB
C95.21	Subakute Leukämie nnbez Zelltyps: In kompletter Remiss	Z51.0	Strahlentherapie-Sitzung
C95.70	Sonstige Leukämie nnbez Zelltyps: Ohne Ang einer Remiss	Z51.1	Chemotherapie-Sitzung wg BNB
C95.71	Sonstige Leukämie nnbez Zelltyps: In kompletter Remission	Z51.2	Andere Chemotherapie
C95.90	Leukämie, nicht näher bezeichnet: Ohne Ang einer Remiss	Z51.82	Komb Strahlen- u ChemotherSitz wg BNB
C95.91	Leukämie, nicht näher bezeichnet: In kompletter Remission	Z85.0	BNB der Verdauungsorgane in Eigenanamnese
C96.0	Abt-Letterer-Siwe-Krankheit	Z85.1	BNB Trachea, Bronchien od Lunge in Eigenanamnese
C96.1	Bösartige Histiozytose	Z85.2	BNB and Atmungs- u intrathorakaler Organe in EigAnam
C96.2	Bösartiger Mastzelltumor	Z85.3	BNB Brustdrüse [Mamma] in Eigenanamnese
C96.3	Echtes histiozytäres Lymphom	Z85.4	BNB Genitalorgane in Eigenanamnese
C96.7	So nb BNB lymphat/blutbildend/verwandtes Gewebe	Z85.5	BNB Hamorgane in Eigenanamnese
C96.9	BNB lymphat/blutbildendes/verwandtes Gew, nnbez	Z85.6	Leukämie in Eigenanamnese
C97	BNB als Primärtumoren an mehreren Lok	Z85.7	And BNB lymphat/blutbild/verwandt Gewebe in Eigenanam
D09.3	Carcinoma in situ Schilddrüse/so endokrine Drüsen	Z85.8	BNB sonst Organe od Systeme in Eigenanamnese
D09.7	Carcinoma in situ sonst nb Lokalisationen	Z85.9	BNB in Eigenanamnese, nnbez
D09.9	Carcinoma in situ, nnbez		

**Hauptdiagnose für MDC 04 (MDC04-3)**

Z51.0	Strahlentherapie-Sitzung	Z51.5	Palliativbehandlung
Z51.1	Chemotherapie-Sitzung wg BNB	Z51.82	Komb Strahlen- u ChemotherSitz wg BNB
Z51.2	Andere Chemotherapie		

**Nebendiagnose für MDC 04 (MDC04-4)**

C33	Bösartige Neubildung der Trachea	C78.2	Sekundäre bösartige Neubildung der Pleura
C34.0	Bösartige Neubildung: Hauptbronchus	C78.3	Sekundäre BNB sonstiger u nnbez Atmungsorgane
C34.1	Bösartige Neubildung: Oberlappen (-Bronchus)	D02.1	Carcinoma in situ Trachea
C34.2	Bösartige Neubildung: Mittellappen (-Bronchus)	D02.2	Carcinoma in situ Bronchus Lunge
C34.3	Bösartige Neubildung: Unterlappen (-Bronchus)	D02.3	Carcinoma in situ sonst Teile Atmungssystem
C34.8	BNB: Bronchus u Lunge, mehrere Teilbereiche überlappend	D02.4	Carcinoma in situ Atmungssystem, nnbez
C34.9	BNB: Bronchus oder Lunge, nicht näher bezeichnet	D14.2	Gutartige Neubildung Trachea
C38.1	Bösartige Neubildung: Vorderes Mediastinum	D14.3	Gutartige Neubildung Bronchus u Lunge
C38.2	Bösartige Neubildung: Hinteres Mediastinum	D14.4	Gutartige Neubildung Atmungssystem, nnbez
C38.3	BNB: Mediastinum, Teil nicht näher bezeichnet	D15.2	Gutartige Neubildung Mediastinum
C38.4	Bösartige Neubildung: Pleura	D15.7	Gutartige Neubildung sonst nb intrathor Organe
C38.8	BNB: Herz, Mediastinum u Pleura, mehr Teilber überlapp	D15.9	Gutartige Neubildung Intrathorakales Organ, nnbez
C39.8	BNB: AtmOrg u sonst intrathorak Organe, mehr Teilber überl	D16.7	Gutart Neubildung Rippen Sternum Klavikula
C39.9	BNB: Ungenau bezeichnete Lok des Atmungssystems	D17.4	Gutart Neubildung Fettgewebe intrathor Organe
C45.0	Mesotheliom Pleura	D19.0	Gutart Neubildung mesotheliales Gewebe Pleura
C76.1	BNB ungenau bezeichneter Lokalisationen: Thorax	D38.1	NB unsich/unbek Veralth Trachea Bronch Lunge
C78.0	Sekundäre bösartige Neubildung der Lunge	D38.2	NB unsich/unbek Verhalt Pleura
C78.1	Sekundäre bösartige Neubildung des Mediastinums	D38.3	NB unsich/unbek Verhalt Mediastinum

D38.4	NB unsich/unbek Verhalt Thymus	D38.6	NB unsich/unbek Verhalt Atmungsorgan, nnbez
D38.5	NB unsich/unbek Verhalt Sonst Atmungsorg		

**Prozedur für MDC 04 (MDC04-5)**

89.17†↔	Polysomnographie	89.18†↔	Sonstige Funktionsstudien bei Schlafstörungen
---------	------------------	---------	---

**ADRG E01 Revisionseingriffe, beidseitige Lobektomie, erweiterte Lungenresektionen und andere komplexe Eingriffe am Thorax**

Mindestens eine Prozedur in Tabelle E01-1 oder in Tabelle E01-2

**DRG E01A Revisionseingriffe, beidseitige Lobektomie, erweiterte Lungenresektionen und andere komplexe Eingriffe am Thorax, mit äusserst schweren CC**

PCCL > 3

**DRG E01B Revisionseingriffe, beidseitige Lobektomie, erweiterte Lungenresektionen und andere komplexe Eingriffe am Thorax, ohne äusserst schwere CC**

**Prozedur E01-1**

32.6↔	Radikale Dissektion von Thoraxstrukturen	XX.CH‡↔	Kein spezifischer Kode im CHOP
34.03↔	Rethorakotomie		

**Prozedur E01-2**

32.30↔	Thorakoskopische Segmentresektion der Lunge	32.41↔	Thorakoskopische Lobektomie an der Lunge
32.39↔	So u nnbez Segmentresektion der Lunge	32.49↔	Sonstige Lobektomie an der Lunge

**ADRG E02 Andere OR-Prozeduren an den Atmungsorganen**

Prozedur in Tabelle E02-1 oder Prozedur in Tabelle E02-2

**DRG E02A Andere OR-Prozeduren an den Atmungsorganen mit aufwändigem Eingriff**

Prozedur in Tabelle E02-3

**DRG E02B Andere OR-Prozeduren an den Atmungsorganen ohne aufwändigen Eingriff, Alter < 10 Jahre**

Alter < 10 Jahre

**DRG E02C Andere OR-Prozeduren an den Atmungsorganen ohne aufwändigen Eingriff, Alter > 9 Jahre, mit mäßig komplexem Eingriff**

Mindestens eine Prozedur in Tabelle E02-4

**DRG E02D Andere OR-Prozeduren an den Atmungsorganen ohne aufwändigen Eingriff, Alter > 9 Jahre, ohne mäßig komplexen Eingriff**

**Prozedur E02-1**

01.15↔	Biopsie am Schädel	27.69↔	Sonstige plastische Rekonstruktion am Gaumen
21.5↔	Submuköse Resektion des Nasenseptums	27.73↔	Plastische Rekonstruktion an der Uvula
21.61↔	Konchektomie durch Kauterisation oder Kryochir	28.2↔	Tonsillektomie ohne Adenoidektomie
21.69↔	Sonstige Konchektomie	28.3↔	Tonsillektomie mit Adenoidektomie
21.83↔	Totale plastische Nasenrekonstruktion	28.4↔	Exzision eines Tonsillenrestes
21.84↔	Revision einer Rhinoplastik	28.6↔	Adenoidektomie ohne Tonsillektomie
21.85↔	Augmentationsrhinoplastik	29.33↔	(Partielle) Pharyngektomie
21.86↔	Rhinoplastik der Nasenweichteile	29.4↔	Plastische Rekonstruktion am Pharynx
21.87↔	Sonstige Rhinoplastik	29.59↔	Sonstige plastische Rekonstruktion am Pharynx
21.88↔	Sonstige Septumplastik	30.01↔	Marsupialisation einer Larynxzyste
21.89↔	Sonstige plastische Reko und OP an der Nase	30.09↔	So Exz oder Destr von Läsion oder Gewebe am Larynx
21.99↔	Sonstige Nasenoperationen	30.1↔	Hemilaryngektomie
27.61↔	Naht einer Rissverletzung am Gaumen	30.21↔	Epiglottidektomie





30.22↔	Chordektomie	77.40↔	Knochenbiopsie, ohne Angabe der Lokalisation
30.29↔	Sonstige partielle Laryngektomie	77.41↔	KnochBiops von Skapula, Klav, Rippen und Sternum
30.3↔	Vollständige Laryngektomie	77.42↔	Knochenbiopsie am Humerus
30.4↔	Radikale Laryngektomie	77.43↔	Knochenbiopsie an Radius und Ulna
31.3↔	Sonstige Inzisionen an Larynx und Trachea	77.44↔	Knochenbiopsie an Karpalia und Metakarpalia
31.45↔	Offene Biopsie an Larynx oder Trachea	77.45↔	Knochenbiopsie am Femur
31.61↔	Naht einer Rissverletzung am Larynx	77.46↔	Knochenbiopsie an der Patella
31.62↔	Verschluss einer Larynxfistel	77.47↔	Knochenbiopsie an Tibia und Fibula
31.63↔	Revision einer Laryngostomie	77.48↔	Knochenbiopsie an Tarsalia und Metatarsalia
31.64↔	Versorgung einer Larynxfraktur	77.49↔	KnochBiops an and näher bez Knoch, ausser GSchK
31.69↔	Sonstige plastische Rekonstruktion am Larynx	77.61↔	Lok Res v KnochLäs o -gew an Skap,Klav,Rip u Stern
31.71↔	Naht einer Rissverletzung an der Trachea	77.81↔	So part KnochRes an Skap, Klav, Rippen und Sternum
31.72↔	Verschluss einer äusseren trachealen Fistel	77.91↔	Totale Res von Skapula, Klav, Rippen und Sternum
31.73↔	Verschluss einer anderen trachealen Fistel	78.01↔	KnochTx an Skapula, Klavikula, Rippen und Sternum
31.75↔	Reko der Trachea und Konstr eines künstl Larynx	78.10↔	Anlegen eines Fixat externe, ohne Angabe der Lok
31.79↔	Sonstige plastische Rekonstruktion an der Trachea	78.11↔	Anl eines Fixat ext an Skap, Klav, Rip und Stern
31.92↔	Lösung von Adhäsionen an Trachea oder Larynx	78.12↔	Anlegen eines Fixateur externe am Humerus
31.98↔	Sonstige Operationen am Larynx	78.13↔	Anlegen eines Fixateur externe an Radius und Ulna
31.99↔	Sonstige Operationen an der Trachea	78.14↔	Anlegen eines Fixat ext an Karpal und Metakarpal
32.01↔	Endosk Exz oder Destr von Läs oder Gew an e Bronch	78.15↔	Anlegen eines Fixateur externe am Femur
33.0↔	Inzision an einem Bronchus	78.16↔	Anlegen eines Fixateur externe an der Patella
34.03↔	Rethorakotomie	78.17↔	Anlegen eines Fixateur externe an Tibia und Fibula
34.1↔	Inzision des Mediastinums	78.18↔	Anlegen eines Fixat externe an Tarsal und Metatars
34.20↔	Thorakoskopische Pleurabiopsie	78.19↔	Anl e Fixat ext an and näh bez Knoch, auss GSchK
34.21↔	Transpleurale Thorakoskopie	78.41↔	So plast Reko an Skapula, Klav, Rippen und Sternum
34.22↔	Mediastinoskopie	78.50↔	Inn KnochFix ohne Rep der Fx, ohne Angabe der Lok
34.23↔	Biopsie an der Brustwand	78.51↔	Inn KnochFix oh Rep d Fx an Skap, Klav, Rip u Stern
34.26↔	Offene Biopsie am Mediastinum	78.52↔	Innere KnochFix ohne Rep der Fraktur am Humerus
34.3↔	Exz oder Destr von Läsion oder Gewebe des Mdst	78.53↔	Innere KnochFix ohne Rep der Fx an Radius und Ulna
34.4↔	Exzision oder Destr einer Läsion an der Brustwand	78.54↔	Inn KnochFix oh Rep der Fx an Karpal u Metakarpal
34.6↔	Pleurodesse	78.55↔	Innere KnochFix ohne Rep der Fraktur am Femur
34.85↔	Implantation eines Zwerchfellschrittmachers	78.56↔	Innere KnochFix ohne Rep der Fraktur an der Patel
34.89↔	Sonstige Operationen am Zwerchfell	78.57↔	Inn KnochFix ohne Rep der Fx an Tibia und Fibula
34.93↔	Plastische Rekonstruktion an der Pleura	78.58↔	Inn KnochFix oh Rep der Fx an Tarsal und Metatars
34.99↔	Sonstige Operationen am Thorax	78.59↔	InnKnochFix ohRep dFx v andnähbez Knoch,auss GSchK
37.31↔	Perikardektomie	78.61.00↔	Entf Impl Skap, Klav, Rippen, Sternum nnbez
38.65↔	Sonstige Exzision von thorakalen Gefässen	78.61.01↔	Entf Impl Skap u Klav: Draht, intramedull
38.67↔	Sonstige Exzision von abdominalen Venen	78.61.08↔	Entf Impl Skap u Klav: sonst OS
38.7↔	Unterbrechung der Vena cava	78.61.11↔	Entf Impl Rippen u Sternum
38.87↔	Sonstiger chir Verschluss von abdominalen Venen	78.90↔	Einsetz eines KnochWachstStimul, ohne Ang der Lok
39.0↔	Shunt einer systemischen zur Pulmonalarterie	78.91↔	Einsetz e KnochWachstStimul anSkap,Klav,Rip u Stern
39.49↔	Sonstige Revision nach vaskulärem Eingriff	78.92↔	Einsetzen eines KnochWachstStimul am Humerus
39.59↔	Sonstige plastische Rekonstruktion eines Gefässes	78.93↔	Einsetz eines KnochWachstStimul an Radius und Ulna
39.8↔	Operat Glomus caroticum, Sinus caroticus u and Paragangl	78.94↔	Einsetz e KnochWachstStimul an Karpal u Metakarpal
39.99↔	Sonstige Operationen an Blutgefässen	78.95↔	Einsetzen eines KnochWachstStimul am Femur
40.11↔	Biopsie an einer lymphatischen Struktur	78.96↔	Einsetzen eines KnochWachstStimul an der Patella
40.19↔	Sonstige diagn Massnahmen an lymphat Strukturen	78.97↔	Einsetz eines KnochWachstStimul an Tibia und Fib
40.21↔	Exzision eines tiefen zervikalen Lymphknotens	78.98↔	Einsetz e KnochWachstStimul an Tarsal und Metatars
40.23↔	Exzision eines axillären Lymphknotens	78.99↔	Einsetz KnochWachstStimul andnähbezKnoch,aussGSchK
40.24↔	Exzision eines inguinalen Lymphknotens	80.30↔	Gelenksbiopsie, ohne Angabe der Lokalisation
40.29↔	Einfache Exzision einer anderen lymphat Struktur	80.31↔	Gelenksbiopsie an der Schulter
40.3↔	Exzision von regionalen Lymphknoten	80.32↔	Gelenksbiopsie am Ellbogen
40.40↔	Radikale Neck dissection, n.n.bez.	80.33↔	Gelenksbiopsie am Handgelenk
40.41↔	Radikale unilaterale Neck dissection	80.34↔	Gelenksbiopsie an Hand und Finger
40.42↔	Radikale bilaterale Neck dissection	80.36↔	Gelenksbiopsie am Knie
40.9↔	Sonstige Operationen an lymphatischen Strukturen	80.37↔	Gelenksbiopsie am Sprunggelenk
50.12↔	Offene Biopsie an der Leber	80.38↔	Gelenksbiopsie an Fuss und Zehen
50.14↔	Laparoskopische Leberbiopsie	80.39↔	GelBiops an anderer, bezeichneter Lokalisation
54.95↔	Inzision des Peritoneums	83.21↔	Biopsie an den Weichteilen
54.99↔	Sonstige Operationen in der Abdominal-Region	83.45↔	Sonstige Myektomie
76.11↔	Biopsie an Gesichtsschädelknochen	84.53↔	Implant von int VerlängVorr d Extrem m kinet Trakt
77.01↔	Sepuestrekt an Skapula, Klav, Rippen und Sternum	84.54↔	Implant von sonst internen VerlängVorr der Extrem
77.11↔	So KnochInzis ohKnochDurchtr anSkap/Klav/Rip/Stern	84.71↔	Anlegen externe Fixationsvorrichtung
77.21↔	Keilosteot an Skapula, Klav, Rippen und Sternum	84.72↔	Anlegen externen Fixation, Ringsyst
77.31↔	So KnochDurchtr an Skap, Klav, Rippen und Sternum	84.73↔	Anlegen einer gemischten Vorrichtung

**Prozedur E02-2**

31.1‡↔	Temporäre Tracheostomie	31.29‡↔	Sonstige permanente Tracheostomie
31.21‡↔	Mediastinale Tracheostomie	31.74‡↔	Revision einer Tracheostomie

**Prozedur E02-3**

28.2↔	Tonsillektomie ohne Adenoidektomie	77.45↔	Knochenbiopsie am Femur
28.4↔	Exzision eines Tonsillenrestes	77.46↔	Knochenbiopsie an der Patella
30.21↔	Epiglottidektomie	77.47↔	Knochenbiopsie an Tibia und Fibula
30.22↔	Chordektomie	77.48↔	Knochenbiopsie an Tarsalia und Metatarsalia
30.29↔	Sonstige partielle Laryngektomie	77.49↔	KnochBiops an and näher bez Knoch, ausser GSchK
30.4↔	Radikale Laryngektomie	78.90↔	Einsetz eines KnochWachstStimul, ohne Ang der Lok
34.1↔	Inzision des Mediastinums	78.91↔	Einsetz e KnochWachstStimul anSkap,Klav,Rip uStern
38.7↔	Unterbrechung der Vena cava	78.92↔	Einsetzen eines KnochWachstStimul an Humerus
40.40↔	Radikale Neck dissection, n.n.bez.	78.93↔	Einsetz eines KnochWachstStimul an Radius und Ulna
40.41↔	Radikale unilaterale Neck dissection	78.94↔	Einsetz e KnochWachstStimul an Karpal u Metakarpal
40.42↔	Radikale bilaterale Neck dissection	78.95↔	Einsetzen eines KnochWachstStimul am Femur
77.40↔	Knochenbiopsie, ohne Angabe der Lokalisation	78.96↔	Einsetzen eines KnochWachstStimul an der Patella
77.41↔	KnochBiops von Skapula, Klav, Rippen und Sternum	78.97↔	Einsetz eines KnochWachstStimul an Tibia und Fib
77.42↔	Knochenbiopsie am Humerus	78.98↔	Einsetz e KnochWachstStimul an Tarsal und Metatars
77.43↔	Knochenbiopsie an Radius und Ulna	78.99↔	Einsetz KnochWachstStimul andnähbezKnoch,aussGSchK
77.44↔	Knochenbiopsie an Karpalia und Metakarpalia		

**Prozedur E02-4**

21.5↔	Submuköse Resektion des Nasenseptums	34.23↔	Biopsie an der Brustwand
21.61↔	Konchektomie durch Kauterisation oder Kryochir	34.26↔	Offene Biopsie am Mediastinum
21.69↔	Sonstige Konchektomie	34.3↔	Exz oder Destr von Läsion oder Gewebe des Mdst
21.83↔	Totale plastische Nasenrekonstruktion	34.4↔	Exzision oder Destr einer Läsion an der Brustwand
21.84↔	Revision einer Rhinoplastik	34.6↔	Pleurodese
21.85↔	Augmentationsrhinoplastik	34.85↔	Implantation eines Zwerchfellschrittmachers
21.86↔	Rhinoplastik der Nasenweichteile	34.89↔	Sonstige Operationen am Zwerchfell
21.87↔	Sonstige Rhinoplastik	34.93↔	Plastische Rekonstruktion an der Pleura
21.88↔	Sonstige Septumplastik	34.99↔	Sonstige Operationen am Thorax
21.89↔	Sonstige plastische Reko und OP an der Nase	38.67↔	Sonstige Exzision von abdominalen Venen
21.99↔	Sonstige Nasenoperationen	38.7↔	Unterbrechung der Vena cava
27.61↔	Naht einer Rissverletzung am Gaumen	39.0↔	Shunt einer systemischen zur Pulmonalarterie
27.69↔	Sonstige plastische Rekonstruktion am Gaumen	39.49↔	Sonstige Revision nach vaskulärem Eingriff
27.73↔	Plastische Rekonstruktion an der Uvula	39.59↔	Sonstige plastische Rekonstruktion eines Gefässes
28.2↔	Tonsillektomie ohne Adenoidektomie	39.8↔	Operat Glomus caroticum, Sinus caroticus u and Paragangl
28.3↔	Tonsillektomie mit Adenoidektomie	40.40↔	Radikale Neck dissection, n.n.bez.
28.4↔	Exzision eines Tonsillenrestes	40.41↔	Radikale unilaterale Neck dissection
28.6↔	Adenoidektomie ohne Tonsillektomie	40.42↔	Radikale bilaterale Neck dissection
29.33↔	(Partielle) Pharyngektomie	40.9↔	Sonstige Operationen an lymphatischen Strukturen
29.4↔	Plastische Rekonstruktion am Pharynx	50.12↔	Offene Biopsie an der Leber
29.59↔	Sonstige plastische Rekonstruktion am Pharynx	50.14↔	Laparoskopische Leberbiopsie
30.01↔	Marsupialisation einer Larynxzyste	54.95↔	Inzision des Peritoneums
30.1↔	Hemilaryngektomie	76.11↔	Biopsie an Gesichtsschädelknochen
30.21↔	Epiglottidektomie	77.01↔	Sepuestrekt an Skapula, Klav, Rippen und Sternum
30.22↔	Chordektomie	77.11↔	So KnochInzis ohKnochDurchtr anSkap/Klav/Rip/Stern
30.29↔	Sonstige partielle Laryngektomie	77.21↔	Keilosteot an Skapula, Klav, Rippen und Sternum
30.3↔	Vollständige Laryngektomie	77.31↔	So KnochDurchtr an Skap, Klav, Rippen und Sternum
30.4↔	Radikale Laryngektomie	77.40↔	Knochenbiopsie, ohne Angabe der Lokalisation
31.1‡↔	Temporäre Tracheostomie	77.41↔	KnochBiops von Skapula, Klav, Rippen und Sternum
31.21‡↔	Mediastinale Tracheostomie	77.42↔	Knochenbiopsie am Humerus
31.29‡↔	Sonstige permanente Tracheostomie	77.43↔	Knochenbiopsie an Radius und Ulna
31.45↔	Offene Biopsie an Larynx oder Trachea	77.44↔	Knochenbiopsie an Karpalia und Metakarpalia
31.61↔	Naht einer Rissverletzung am Larynx	77.45↔	Knochenbiopsie am Femur
31.62↔	Verschluss einer Larynxfistel	77.46↔	Knochenbiopsie an der Patella
31.63↔	Revision einer Laryngostomie	77.47↔	Knochenbiopsie an Tibia und Fibula
31.64↔	Versorgung einer Larynxfraktur	77.48↔	Knochenbiopsie an Tarsalia und Metatarsalia
31.69↔	Sonstige plastische Rekonstruktion am Larynx	77.49↔	KnochBiops an and näher bez Knoch, ausser GSchK
31.71↔	Naht einer Rissverletzung an der Trachea	77.61↔	Lok Res v KnochLäs o -gew an Skap,Klav,Rip u Stern
31.72↔	Verschluss einer äusseren trachealen Fistel	77.81↔	So part KnochRes an Skap, Klav, Rippen und Sternum
31.73↔	Verschluss einer anderen trachealen Fistel	78.01↔	KnochTx an Skapula, Klavikula, Rippen und Sternum
31.74‡↔	Revision einer Tracheostomie	78.10↔	Anlegen eines Fixat externe, ohne Angabe der Lok
31.75↔	Reko der Trachea und Konstr eines künstl Larynx	78.11↔	Anl eines Fixat ext an Skap, Klav, Rip und Stern
31.79↔	Sonstige plastische Rekonstruktion an der Trachea	78.12↔	Anlegen eines Fixateur externe am Humerus
33.0↔	Inzision an einem Bronchus	78.13↔	Anlegen eines Fixateur externe an Radius und Ulna
34.03↔	Rethorakotomie	78.14↔	Anlegen eines Fixat ext an Karpal und Metakarpal
34.1↔	Inzision des Mediastinums	78.15↔	Anlegen eines Fixateur externe am Femur
34.20↔	Thorakoskopische Pleurabiopsie	78.16↔	Anlegen eines Fixateur externe an der Patella
34.21↔	Transpleurale Thorakoskopie	78.17↔	Anlegen eines Fixateur externe an Tibia und Fibula
34.22↔	Mediastinoskopie	78.18↔	Anlegen eines Fixat externe an Tarsal und Metatars

78.19↔	Anl e Fixat ext an and näh bez Knoch, auss GSchK	78.94↔	Einsetz e KnochWachstStimul an Karpal u Metakarpal
78.41↔	So plast Reko an Skapula, Klav, Rippen und Sternum	78.95↔	Einsetzen eines KnochWachstStimul am Femur
78.50↔	Inn KnochFix ohne Rep der Fx, ohne Angabe der Lok	78.96↔	Einsetzen eines KnochWachstStimul an der Patella
78.51↔	Inn KnochFix oh Rep d Fx an Skap, Klav, Rip u Stern	78.97↔	Einsetz eines KnochWachstStimul an Tibia und Fib
78.52↔	Innere KnochFix ohne Rep der Fraktur am Humerus	78.98↔	Einsetz e KnochWachstStimul an Tarsal und Metatars
78.53↔	Innere KnochFix ohne Rep der Fx an Radius und Ulna	78.99↔	Einsetz KnochWachstStimul andnähbezKnoch,aussGSchK
78.54↔	Inn KnochFix oh Rep der Fx an Karpal u Metakarpal	80.30↔	Gelenksbiopsie, ohne Angabe der Lokalisation
78.55↔	Innere KnochFix ohne Rep der Fraktur am Femur	80.31↔	Gelenksbiopsie an der Schulter
78.56↔	Innere KnochFix ohne Rep der Fraktur an der Patel	80.32↔	Gelenksbiopsie am Ellbogen
78.57↔	Inn KnochFix ohne Rep der Fx an Tibia und Fibula	80.33↔	Gelenksbiopsie am Handgelenk
78.58↔	Inn KnochFix oh Rep der Fx an Tarsal und Metatars	80.34↔	Gelenksbiopsie an Hand und Finger
78.59↔	InnKnochFix ohRep dFx v andnähbez Knoch,aussGSchK	80.36↔	Gelenksbiopsie am Knie
78.61.00↔	Entf Impl Skap, Klav, Rippen, Sternum nnbez	80.37↔	Gelenksbiopsie am Sprunggelenk
78.61.01↔	Entf Impl Skap u Klav: Draht, intramedull	80.38↔	Gelenksbiopsie an Fuss und Zehen
78.61.08↔	Entf Impl Skap u Klav: sonst OS	80.39↔	GelBiops an anderer, bezeichneter Lokalisation
78.61.11↔	Entf Impl Rippen u Sternum	84.53↔	Implant von int VerlängVorr d Extrem m kinet Trakt
78.90↔	Einsetz eines KnochWachstStimul, ohne Ang der Lok	84.54↔	Implant von sonst internen VerlängVorr der Extrem
78.91↔	Einsetz e KnochWachstStimul anSkap,Klav,Rip u Stern	84.71↔	Anlegen externe Fixationsvorrichtung
78.92↔	Einsetzen eines KnochWachstStimul am Humerus	84.72↔	Anlegen externen Fixation, Ringsyst
78.93↔	Einsetz eines KnochWachstStimul an Radius und Ulna	84.73↔	Anlegen einer gemischten Vorrichtung

**ADRG E03****Brachytherapie oder Therapie mit offenen Nukliden bei Krankheiten und Störungen der Atmungsorgane, mehr als ein Belegungstag**

Prozedur in Tabelle E03-1 und Verweildauer &gt; 1 Tag

**DRG E03Z****Brachytherapie oder Therapie mit offenen Nukliden bei Krankheiten und Störungen der Atmungsorgane, mehr als ein Belegungstag****Prozedur E03-1**

92.20↔	Infusion von flüssigem Radioisotop	92.28.03↔	Radiojodth bis 1,2 GBq mit rh-TSH
92.27.00↔	Brachytherapie Körperoberfl, so od nnbez ApplikatOrt	92.28.04↔	Radiojodth bis 5 GBq ohne rh-TSH
92.27.10↔	Brachytherapie weibl GeschlOrgane nnbez	92.28.05↔	Radiojodth bis 5 GBq mit rh-TSH
92.27.11↔	Brachytherapie intrauterin	92.28.06↔	Radiojodth über 5 GBq ohne rh-TSH
92.27.12↔	Brachytherapie intravaginal	92.28.07↔	Radiojodth über 5 GBq mit rh-TSH
92.27.13↔	Brachytherapie intrauterin u intravaginal kombiniert	92.28.20↔	Radioimmuntherapie mit 90Y, parent
92.27.21↔	Brachytherapie Körperoberfläche	92.29.09↔	Brachytherapie m umschloss Radionukliden, sonst
92.27.22↔	Brachytherapie intrakavitär	92.29.11↔	Interst Brachyth m Impl entf Strahl i e E, nied Dos
92.27.23↔	Brachytherapie intraluminal	92.29.12↔	Interst Brachyth m Impl entf Strahl i e E, gep Dos
92.27.30↔	Brachytherapie Gefäss nnbez	92.29.13↔	Interst Brachyth m Impl entf Strahl i e E, ho Dos
92.27.31↔	Brachytherapie Koronargefäss	92.29.19↔	Interst Brachyth m Impl entf Strahl i e E, sonst
92.27.39↔	Brachytherapie so Gefäss	92.29.21↔	Interst Brachyth m Volimpl entf Strahl i m E, nd Dos
92.27.70↔	Radioaktive Moulagen, n.n.bez.	92.29.22↔	Interst Brachyth m Volimpl entf Strahl i m E, gp Dos
92.27.71↔	Konstrukt u Applikat v oberfl radioaktiven Moulagen	92.29.23↔	Interst Brachyth m Volimpl entf Strahl i m E, ho Dos
92.27.72↔	Konstrukt u Applikat v ni auf d KöOberfl verw Applik	92.29.29↔	Interst Brachyth m Volimpl entf Strahl i m E, sonst
92.27.73↔	Konstruktion und Applikation von Augenapplikatoren	92.29.31↔	Interst Brachyth m Volimpl entf Strahl, bis 10 Q
92.27.79↔	Radioaktive Moulagen, sonstige	92.29.32↔	Interst Brachyth m Volimpl entf Strahl, m a 10 Q
92.28.00↔	Injektion oder Instillation von Radioisotopen nnbez	92.30.01↔	Stereotaktische Bestrahlung, einzeitig, zerebral
92.28.01↔	Instillation off Radionuklide in Gelenke	92.30.02↔	Stereotakt Bestrahlung, einzeitig, extrazerebral
92.28.02↔	Radiojodth bis 1,2 GBq ohne rh-TSH	92.30.90↔	Stereotaktische Radiochirurgie, nnbez

**ADRG E05****Andere große Eingriffe am Thorax**

Prozedur in Tabelle E05-2

**DRG E05A****Andere große Eingriffe am Thorax mit äußerst schweren CC**

PCCL &gt; 3

**DRG E05B****Andere große Eingriffe am Thorax ohne äußerst schwere CC, bei bösartiger Neubildung**

Diagnose in Tabelle E05-1

**DRG E05C****Andere große Eingriffe am Thorax ohne äußerst schwere CC, außer bei bösartiger Neubildung****Diagnose E05-1**

C33	Bösartige Neubildung der Trachea	C76.1	BNB ungenau bezeichneter Lokalisationen: Thorax
C34.0	Bösartige Neubildung: Hauptbronchus	C78.0	Sekundäre bösartige Neubildung der Lunge
C34.1	Bösartige Neubildung: Oberlappen (-Bronchus)	C78.1	Sekundäre bösartige Neubildung des Mediastinums
C34.2	Bösartige Neubildung: Mittellappen (-Bronchus)	C78.2	Sekundäre bösartige Neubildung der Pleura
C34.3	Bösartige Neubildung: Unterlappen (-Bronchus)	C78.3	Sekundäre BNB sonstiger u nnbez Atmungsorgane
C34.8	BNB: Bronchus u Lunge, mehrere Teilbereiche überlappend	D02.1	Carcinoma in situ Trachea
C34.9	BNB: Bronchus oder Lunge, nicht näher bezeichnet	D02.2	Carcinoma in situ Bronchus Lunge
C38.1	Bösartige Neubildung: Vorderes Mediastinum	D02.3	Carcinoma in situ sonst Teile Atmungssystem
C38.2	Bösartige Neubildung: Hinteres Mediastinum	D02.4	Carcinoma in situ Atmungssystem, nnbez
C38.3	BNB: Mediastinum, Teil nicht näher bezeichnet	D38.1	NB unsich/unbek Veralth Trachea Bronch Lunge
C38.4	Bösartige Neubildung: Pleura	D38.2	NB unsich/unbek Verhalt Pleura
C38.8	BNB: Herz, Mediastinum u Pleura, mehr Teilber überlapp	D38.3	NB unsich/unbek Verhalt Mediastinum
C39.8	BNB: AtmOrg u sonst intrathorak Organe, mehr Teilber überl	D38.4	NB unsich/unbek Verhalt Thymus
C39.9	BNB: Ungenau bezeichnete Lok des Atmungssystems	D38.5	NB unsich/unbek Verhalt Sonst Atmungsorg
C45.0	Mesotheliom Pleura	D38.6	NB unsich/unbek Verhalt Atmungsorgan, nnbez

**Prozedur E05-2**

07.80↔	Thymektomie, n.n.bez.	36.33↔	Endoskopische transmyokardiale Revask
07.81↔	Sonstige partielle Exzision am Thymus	36.34↔	Perkutane transmyokardiale Revask
07.82↔	Sonstige totale Exzision des Thymus	37.12↔	Perikardiomie
07.83↔	Thorakoskopische partielle Exzision am Thymus	37.31↔	Perikardektomie
07.84↔	Thorakoskopische totale Exzision des Thymus	37.41↔	Implantation von prothetischem herzunterst Syst
07.91↔	Exploration im Gebiet des Thymus	37.62↔	Einsetzen von ni-implantbar herzunterst System
07.92↔	Sonstige Inzision am Thymus	37.65↔	Implantation von äusserlichem herzunterst System
07.93↔	Plastische Rekonstruktion am Thymus	37.67↔	Implantation eines herzmskstimul Systems
07.95↔	Thorakoskopische Inzision am Thymus	37.91↔	Offene Herzmassage
07.98↔	So u nnbez thorakoskopische Operationen Thymus	37.99.01↔	Intramyokardiale Stammzelltherapie oh Anr
07.99↔	Sonstige und nicht näher bezeichnete Operationen am Thymus	37.99.02↔	Intramyokardiale Stammzelltherapie m Anr
31.73↔	Verschluss einer anderen trachealen Fistel	37.99.09↔	Sonstige Operationen an Herz und Perikard
32.1↔	Sonstige Exzision an einem Bronchus	38.04↔	Inzision der Aorta
32.24↔	Perkutane Exzision von Läsion Lunge	38.05↔	Inzision von anderen thorakalen Gefässen
32.41↔	Thorakoskopische Lobektomie an der Lunge	38.07↔	Inzision von abdominalen Venen
32.49↔	Sonstige Lobektomie an der Lunge	38.15↔	Endarterektomie der anderen thorakalen Gefässe
32.50↔	Thorakoskopische Pneumonektomie	38.34↔	Resektion der Aorta mit Anastomose
32.59↔	Exzision der Lunge, n.n.bez.	38.35↔	Resektion von thorakalen Gefässen mit Anastomose
32.9↔	Sonstige Exzision an der Lunge	38.45↔	Resektion von thorakalen Blutgefässen mit Ersatz
33.0↔	Inzision an einem Bronchus	38.47↔	Resektion von abdominalen Venen mit Ersatz
33.1↔	Inzision an der Lunge	38.63↔	Sonstige Exzision von Gefässen der oberen Extremität
33.20↔	Thorakoskopische Lungenbiopsie	38.64↔	Sonstige Exzision der Aorta
33.39↔	Sonstiger chirurgischer Lungenkollaps	38.65↔	Sonstige Exzision von thorakalen Gefässen
33.41↔	Naht eines Bronchusrisses	38.84↔	Sonstiger chirurgischer Verschluss der Aorta
33.42↔	Verschluss einer Bronchusfistel	38.85↔	Sonstiger chir Verschl von anderen thor Gefässen
33.43↔	Verschluss einer Lungenverletzung	39.21↔	Anastomose von der V. cava zur A. pulmonalis
33.48↔	Sonstige und plastische Reko an einem Bronchus	39.31↔	Naht einer Arterie
33.49↔	Sonstige und plastische Reko an der Lunge	39.49↔	Sonstige Revision nach vaskulärem Eingriff
33.71↔	Endoskopisches Einsetzen Bronchialventil	39.52↔	Sonstige Korrektur eines Aneurysmas
33.79↔	Endoskop Impl sonst Bronchialvorricht	39.54↔	Re-entry Operation (Aorta)
33.92↔	Ligatur eines Bronchus	40.22↔	Exzision eines mamma-internalen Lymphknotens
33.98↔	Sonstige Operationen an einem Bronchus	40.51↔	Radikale Exzision von axillären Lymphknoten
33.99↔	Sonstige Operationen an der Lunge	40.52↔	Radikale Exzision von periaortalen Lymphknoten
34.02↔	Probethorakotomie	40.53↔	Radikale Exzision von iliakalen Lymphknoten
34.3↔	Exz oder Destr von Läsion oder Gewebe des Mdst	40.59↔	Radikale Exzision anderer Lymphknoten
34.4↔	Exzision oder Destr einer Läsion an der Brustwand	40.62↔	Fistulierung des Ductus thoracicus
34.51↔	Dekortikation der Lunge	40.63↔	Verschluss einer Fistel des Ductus thoracicus
34.52↔	Thorakoskopische Dekortikation der Lunge	40.64↔	Ligatur des Ductus thoracicus
34.59↔	Sonstige Exzision an der Pleura	40.69↔	Sonstige Operationen am Ductus thoracicus
34.73↔	Verschluss anderer Thoraxfisteln	42.51↔	Intrathorakale Ösophagoösophagostomie
34.81↔	Exzision von Läsion oder Gewebe am Zwerchfell	42.82↔	Naht einer Ösophagus-Verletzung
34.82↔	Naht eines Zwerchfellrisses	42.83↔	Verschluss einer Ösophagostomie
34.83↔	Verschluss einer Zwerchfellfistel	42.89↔	Sonstige Rekonstruktion am Ösophagus
34.84↔	Sonstige plastische Rekonstruktion am Zwerchfell	53.7↔	Operation einer Zwerchfellhernie, abdominaler Zugang
36.31↔	Transmyokardiale Revask am offenen Thorax	53.80↔	OP einer Zwerchfellhernie durch thor Zugang, n.n.bez.
36.32↔	Sonstige transmyokardiale Revaskularisation		

53.81↔ Plikatur des Zwerchfells  
53.82↔ Operation einer parasternalen Hernie

77.91↔ Totale Res von Skapula, Klav, Rippen und Sternum

**ADRG E06****Andere Lungenresektionen, Biopsie an Thoraxorganen und Eingriffe an der Thoraxwand**

Prozedur in Tabelle E06-1

**DRG E06A****Andere Lungenresektionen, Biopsie an Thoraxorganen und Eingriffe an der Thoraxwand mit äußerst schweren CC**

PCCL > 3

**DRG E06B****Andere Lungenresektionen, Biopsie an Thoraxorganen und Eingriffe an der Thoraxwand ohne äußerst schwere CC, Alter < 16 Jahre**

Alter < 16 Jahre

**DRG E06C****Andere Lungenresektionen, Biopsie an Thoraxorganen und Eingriffe an der Thoraxwand ohne äußerst schwere CC, Alter > 15 Jahre****Prozedur E06-1**

07.16↔	Biopsie am Thymus	32.39↔	So u nnbez Segmentresektion der Lunge
32.09↔	So lok Exz oder Destr von Läs oder Gew an e Bronch	33.25↔	Offene Bronchusbiopsie
32.20↔	Thorakoskopische Exzision von Läs od Gew Lunge	33.28↔	Offene Lungenbiopsie
32.21↔	Plikatur einer Emphyseblase	33.34↔	Thorakoplastik
32.22↔	Chirurgische Lungenvolumenreduktion	34.27↔	Biopsie am Zwerchfell
32.23↔	Offene Exzision von Läsion Lunge	34.71↔	Naht einer Brustwandverletzung
32.25↔	Thorakoskopische Exzision von Läsion Lunge	34.72↔	Verschluss einer Thorakostomie
32.26↔	Sonstige Exzision von Läsion Lunge	34.74↔	Korrektur einer Brustwanddeformität
32.28↔	Endosk Exz oder Destr von Läs oder Gew an der Lu	34.79↔	Sonstige plastische Reko an der Brustwand
32.29↔	So lok Exz oder Destr von Läs oder Gew an der Lu	37.24↔	Perikardbiopsie
32.30↔	Thorakoskopische Segmentresektion der Lunge	37.25↔	Herzbiopsie

**ADRG E07****Eingriffe bei Schlafapnoesyndrom**

Hauptdiagnose in Tabelle E07-1 und Prozedur in Tabelle E07-2

**DRG E07Z****Eingriffe bei Schlafapnoesyndrom****Hauptdiagnose E07-1**

E66.20	Übermaß Adipos m alveolärer Hypoventilat: BMI 30 - < 35	G47.31	Obstruktives Schlafapnoe-Syndrom
E66.21	Übermaß Adipos m alveolärer Hypoventilat: BMI 35 - < 40	G47.32	Schlafbezogenes Hypoventilations-Syndrom
E66.22	Übermaß Adipos m alveolärer Hypoventilat: BMI 40 u mehr	G47.38	Sonstige Schlafapnoe
E66.29	Übermaß Adipositas m alveolärer Hypoventilat: BMI nnbez	G47.39	Schlafapnoe, nicht näher bezeichnet
G47.30	Zentrales Schlafapnoe-Syndrom		

**Prozedur E07-2**

21.5↔	Submuköse Resektion des Nasenseptums	27.69↔	Sonstige plastische Rekonstruktion am Gaumen
21.61↔	Konchektomie durch Kauterisation oder Kryochir	27.73↔	Plastische Rekonstruktion an der Uvula
21.69↔	Sonstige Konchektomie	28.2↔	Tonsillektomie ohne Adenoidektomie
21.83↔	Totale plastische Nasenrekonstruktion	28.3↔	Tonsillektomie mit Adenoidektomie
21.84↔	Revision einer Rhinoplastik	28.4↔	Exzision eines Tonsillenrestes
21.85↔	Augmentationsrhinoplastik	28.6↔	Adenoidektomie ohne Tonsillektomie
21.86↔	Rhinoplastik der Nasenweichteile	29.33↔	(Partielle) Pharyngektomie
21.87↔	Sonstige Rhinoplastik	29.4↔	Plastische Rekonstruktion am Pharynx
21.88↔	Sonstige Septumplastik	29.59↔	Sonstige plastische Rekonstruktion am Pharynx
21.89↔	Sonstige plastische Reko und OP an der Nase	30.3↔	Vollständige Laryngektomie
21.99↔	Sonstige Nasenoperationen	30.4↔	Radikale Laryngektomie
27.61↔	Naht einer Rissverletzung am Gaumen		

**ADRG E08****Strahlentherapie bei Krankheiten und Störungen der Atmungsorgane**

Prozedur in Tabelle E08-1 und (mindestens eine Prozedur in Tabelle E08-2 oder Dauer der maschinellen Beatmung > 24 Stunden oder Beatmung unter 96 Stunden) oder Verweildauer > 1 Tag und Prozedur in Tabelle E08-3

**DRG E08A****Strahlentherapie bei Krankheiten und Störungen der Atmungsorgane mit operativem Eingriff oder Beatmung > 24 Stunden**

Prozedur in Tabelle E08-1 und (mindestens eine Prozedur in Tabelle E08-2 oder Dauer der maschinellen Beatmung > 24 Stunden)

**DRG E08B****Strahlentherapie bei Krankheiten und Störungen der Atmungsorgane, ohne operativen Eingriff oder Beatmung > 24 Stunden, mehr als ein Belegungstag****Prozedur E08-1**

- |           |  |           |  |
|-----------|--|-----------|--|
| 92.20↔    | Infusion von flüssigem Radioisotop                   | 92.27.22↔ | Brachytherapie intrakavitär                            |
| 92.21.00↔ | Oberflächenstrahlentherapie: n.n.bez.                | 92.27.23↔ | Brachytherapie intraluminal                            |
| 92.21.01↔ | Oberflächenstrahlenther: Bis 2 Bestrahlungsfelder    | 92.27.30↔ | Brachytherapie Gefäss nnbez                            |
| 92.21.02↔ | OberflächenstrTher: Mehr als 2 Bestrahlungsfelder    | 92.27.31↔ | Brachytherapie Koronargefäss                           |
| 92.22.00↔ | Orthovoltstrahlentherapie: n.n.bez.                  | 92.27.39↔ | Brachytherapie so Gefäss                               |
| 92.22.01↔ | Orthovoltstrahlenther: Bis 2 Bestrahlungsfelder      | 92.27.70↔ | Radioaktive Moulagen, n.n.bez.                         |
| 92.22.02↔ | Orthovoltstrahlenther: Mehr als 2 Bestrahlungsfelder | 92.27.71↔ | Konstrukt u Applikat v oberfl radioaktiven Moulagen    |
| 92.22.11↔ | Intraoperative Röntgenstrahlentherapie, bis 300 kV   | 92.27.72↔ | Konstrukt u Applikat v ni auf d KöOberfl verw Applik   |
| 92.22.12↔ | Intraoperative Röntgenstrahlenther, 300 kV - < 1 MV  | 92.27.73↔ | Konstruktion und Applikation von Augenapplikatoren     |
| 92.22.19↔ | Intraoperative Röntgenstrahlentherapie, sonstige     | 92.27.79↔ | Radioaktive Moulagen, sonstige                         |
| 92.23.00↔ | Hochvoltstrahlentherapie, n.n.bez.                   | 92.28.00↔ | Injektion oder Instillation von Radioisotopen nnbez    |
| 92.23.01↔ | Telekobaltgerät bis zu 2 Bestrahlungsfelder          | 92.28.01↔ | Instillation off Radionuklide in Gelenke               |
| 92.23.02↔ | Telekobaltgerät 3 bis 4 Bestrahlungsfelder           | 92.28.02↔ | Radiojodth bis 1,2 GBq ohne rh-TSH                     |
| 92.23.03↔ | Telekobaltger me a 4 BestrahlFeld od 3D-gep Bestr    | 92.28.03↔ | Radiojodth bis 1,2 GBq mit rh-TSH                      |
| 92.23.08↔ | Hochvoltstrahlentherapie: andere Isotope             | 92.28.04↔ | Radiojodth bis 5 GBq ohne rh-TSH                       |
| 92.23.09↔ | Telekobaltgerät, Sonstige                            | 92.28.05↔ | Radiojodth bis 5 GBq mit rh-TSH                        |
| 92.24.00↔ | Teleradiotherapie m Photonen, Linearbeschl, nnbez    | 92.28.06↔ | Radiojodth über 5 GBq ohne rh-TSH                      |
| 92.24.01↔ | Teleradiotherapie m Photonen, Linearbeschl, Grossf   | 92.28.07↔ | Radiojodth über 5 GBq mit rh-TSH                       |
| 92.24.02↔ | Teleradiotherapie m Elektr, Linearbeschl, Halbkörp   | 92.28.20↔ | Radioimmuntherapie mit 90Y, parent                     |
| 92.24.03↔ | Teleradiotherapie m Elektr, Linearbeschl, Ganzkörp   | 92.29.00↔ | Brachyther m umschloss Radionukliden, nnbez            |
| 92.24.04↔ | TeleradTher mit Phot, LinBeschl, IntrOp StrahlTher   | 92.29.09↔ | Brachytherapie m umschloss Radionukliden, sonst        |
| 92.24.09↔ | TeleradTher mit Phot, LinBeschl, sonstige            | 92.29.11↔ | Interst Brachyther m Impl entf Strahl i e E, nied Dos  |
| 92.24.11↔ | TeleradTher Phot LinBe bis 2 BestrF: M bildg Einst   | 92.29.12↔ | Interst Brachyther m Impl entf Strahl i e E, gep Dos   |
| 92.24.12↔ | TelerTher Phot LiBe me a 2 BeF: M bildgest Einst     | 92.29.13↔ | Interst Brachyther m Impl entf Strahl i e E, ho Dos    |
| 92.24.13↔ | TelerTher Phot LiBe 3-D gepl Best: M bildgest Einst  | 92.29.19↔ | Interst Brachyther m Impl entf Strahl i e E, sonst     |
| 92.24.14↔ | TeleR Phot intensMod RadTher: M bildgest Einst       | 92.29.21↔ | Interst Brachyther m Volimpl entf Strahl i m E, nd Dos |
| 92.24.21↔ | TeleR Phot LinBe, bis zu 2 BestrF: Oh bildg Einst    | 92.29.22↔ | Interst Brachyther m Volimpl entf Strahl i m E, gp Dos |
| 92.24.22↔ | TeleR Phot LinBe, me a 2 BestrF: Oh bildg Einst      | 92.29.23↔ | Interst Brachyther m Volimpl entf Strahl i m E, ho Dos |
| 92.24.23↔ | TeleR Phot LinBe, 3-D gepl Best: Oh bildg Einst      | 92.29.29↔ | Interst Brachyther m Volimpl entf Strahl i m E, sonst  |
| 92.24.24↔ | TeleR Phot LinBe, intMod Radiother: Oh bildg Einst   | 92.29.31↔ | Interst Brachyther m Volimpl entf Strahl, bis 10 Q     |
| 92.25.00↔ | Teleradiotherapie m Elektr, Linearbeschl, nnbez      | 92.29.32↔ | Interst Brachyther m Volimpl entf Strahl, m a 10 Q     |
| 92.25.01↔ | Teleradiotherapie m Elektr, Linearbeschl, Grossf     | 92.29.40↔ | Brachyther m Oberflächenapplikatoren, nnbez            |
| 92.25.02↔ | Teleradiotherapie m Elektr, Linearbeschl, Halbkörp   | 92.29.49↔ | Brachyther m Oberflächenapplikatoren, sonst            |
| 92.25.03↔ | Teleradiotherapie m Elektr, Linearbeschl, Ganzkörp   | 92.29.51↔ | Entf v umschl Radionukl o inakt Appl unter Anästh      |
| 92.25.04↔ | TeleradTher mit Elektr, LinBeschl, IntrOp StrahlTher | 92.29.60↔ | Konst u Anp v Fix- u Bhdhlfen b Str, Fix, nnbez        |
| 92.25.09↔ | TeleradTher mit Elektr, LinBeschl, sonstige          | 92.29.61↔ | Konst u Anp v Fix- u Bhdhlfen b Str, Fix, einfach      |
| 92.25.11↔ | TeleradTher Elektr LinBe, M bildg Einst              | 92.29.62↔ | Konst u Anp v Fix- u Bhdhlfen b Str, Fix, mittl SG     |
| 92.25.12↔ | TeleradTher Elektr LinBe b 2 BestrF: M bildg Einst   | 92.29.63↔ | Konst u Anp v Fix- u Bhdhlfen b Str, Fix, komplex      |
| 92.25.13↔ | TelerTher Elektr LiBe me a 2 BeF: M bildgest Einst   | 92.29.64↔ | Konst u Anp v Fix- u Bhdhlfen b Str, Bhdhlfen          |
| 92.25.14↔ | TelerTher Elek LiBe 3-D gepl Best: M bildgest Einst  | 92.29.65↔ | Konst u Anp v Fix- u Bhdhlf b Str, ind Bl o VK         |
| 92.25.15↔ | TeleR Elektr intensMod RadTher: M bildgest Einst     | 92.29.69↔ | Konst u Anp v Fix- u Bhdhlf b Strahlenther, sonst      |
| 92.25.21↔ | TeleR Elektr LinBe, bis zu 2 BestrF: Oh bildg Einst  | 92.29.70↔ | BestrahlSim ext Bestrahl u Brachyther, nnbez           |
| 92.25.22↔ | TeleR Elektr LinBe, me a 2 BestrF: Oh bildg Einst    | 92.29.71↔ | BestrSim ext Bestrahl u Brachyther, CT-Sim ext Best    |
| 92.25.23↔ | TeleR Elektr LinBe, 3-D gepl Best: Oh bildg Einst    | 92.29.72↔ | BestrSim ext Bestr u Brachyther, CT-Sim Brachyther     |
| 92.25.24↔ | TeleR Elek LinBe, intMod Radiother: Oh bildg Einst   | 92.29.73↔ | BestrSim ext Bestr u Brachyther, Feldf m Sim, o 3D     |
| 92.26↔    | Teleradiotherapie mit anderen Partikelstrahlen       | 92.29.74↔ | BestrSim ext Bestr u Brachyther, Feldf m Sim, m 3D     |
| 92.27.00↔ | Brachytherapie Körperoberfl, so od nnbez ApplikatOrt | 92.29.79↔ | BestrSim ext Bestrahl u Brachyther, sonst              |
| 92.27.10↔ | Brachytherapie weibl GeschOrgane nnbez               | 92.29.80↔ | BestrPI perk Bestrahl u Brachyther, nnbez              |
| 92.27.11↔ | Brachytherapie intrauterin                           | 92.29.81↔ | BestrahlPlan f d intensitätsmod RadioTher              |
| 92.27.12↔ | Brachytherapie intravaginal                          | 92.29.82↔ | BestrPI perk Best u Brachyther, BestrPI m CT u MRT     |
| 92.27.13↔ | Brachytherapie intrauterin u intravaginal kombiniert | 92.29.83↔ | BestrPI perk Best u Brachyther, BestrPI Brachyther, mi |
| 92.27.21↔ | Brachytherapie Körperoberfläche                      | 92.29.84↔ | BestrPI perk Best u Brachyther, BestrPI Brachyther, ko |

92.29.85↔	BestrPl perk Best u Brachyth, BestrPl o ind Dos	92.32.00↔	Mehrquellige Photon-Radiochirurgie
92.29.86↔	BestrahlPlan f perkut Bestrahl, m individ Dosisplan	92.32.01↔	Mehrquellige Photon-Radiochirurgie: Gamma-knife
92.29.89↔	BestrPl perkutane Bestrahlung u Brachyth, sonst	92.33.00↔	Teilchen-Radiochirurgie
92.30.01↔	Stereotaktische Bestrahlung, einzeitig, zerebral	92.33.01↔	And HochvoltstTh: Stereotakt Bestr, einzeit, zereb
92.30.02↔	Stereotakt Bestrahlung, einzeitig, extrazerebral	92.33.11↔	And HochvoltstTh: Stereot Bestr, einz, extrazereb
92.30.90↔	Stereotaktische Radiochirurgie, nnbez	92.39.01↔	And HochvoltstTh: Stereot Bestr, fraktioniert, zereb
92.31.00↔	Radiochirurgie mit Photonen n.n. bez., zerebral	92.39.11↔	And HochvoltstTh: Stereot Bestr, frakt, extrazereb
92.31.10↔	Radiochirurgie mit Photonen nnbez, extrazerebral	92.41↔	Intraoperative Strahlentherapie mit Elektronen

## Prozedur E08-2

07.16↔	Biopsie am Thymus	34.73↔	Verschluss anderer Thoraxfisteln
07.80↔	Thymektomie, n.n.bez.	34.74↔	Korrektur einer Brustwanddeformität
07.81↔	Sonstige partielle Exzision am Thymus	34.79↔	Sonstige plastische Reko an der Brustwand
07.82↔	Sonstige totale Exzision des Thymus	34.81↔	Exzision von Läsion oder Gewebe am Zwerchfell
07.83↔	Thorakoskopische partielle Exzision am Thymus	34.82↔	Naht eines Zwerchfellrisses
07.84↔	Thorakoskopische totale Exzision des Thymus	34.83↔	Verschluss einer Zwerchfellfistel
07.91↔	Exploration im Gebiet des Thymus	34.84↔	Sonstige plastische Rekonstruktion am Zwerchfell
07.92↔	Sonstige Inzision am Thymus	35.95↔	Revision einer Korrekturoperation am Herzen
07.93↔	Plastische Rekonstruktion am Thymus	36.31↔	Transmyokardiale Revask am offenen Thorax
07.95↔	Thorakoskopische Inzision am Thymus	36.32↔	Sonstige transmyokardiale Revaskularisation
07.98↔	So u nnbez thorakoskopische Operationen Thymus	36.33↔	Endoskopische transmyokardiale Revask
07.99↔	Sonstige und nicht näher bezeichnete Operationen am Thymus	36.34↔	Perkutane transmyokardiale Revask
31.73↔	Verschluss einer anderen trachealen Fistel	37.12↔	Perikardiotomie
32.09↔	So lok Exz oder Destr von Läs oder Gew an e Bronch	37.24↔	Perikardiopsie
32.1↔	Sonstige Exzision an einem Bronchus	37.25↔	Herzbiopsie
32.20↔	Thorakoskopische Exzision von Läs od Gew Lunge	37.31↔	Perikardektomie
32.21↔	Pliikatur einer Emphysemlase	37.41↔	Implantation von prothetischem herzunterst Syst
32.22↔	Chirurgische Lungenvolumenreduktion	37.62↔	Einsetzen von ni-implantbar herzunterst System
32.23↔	Offene Exzision von Läsion Lunge	37.65↔	Implantation von äusserlichem herzunterst System
32.24↔	Perkutane Exzision von Läsion Lunge	37.67↔	Implantation eines herzmskstimul Systems
32.25↔	Thorakoskopische Exzision von Läsion Lunge	37.91↔	Offene Herzmassage
32.26↔	Sonstige Exzision von Läsion Lunge	37.99.01↔	Intramyokardiale Stammzelltherapie oh Anr
32.28↔	Endosk Exz oder Destr von Läs oder Gew an der Lu	37.99.02↔	Intramyokardiale Stammzelltherapie m Anr
32.29↔	So lok Exz oder Destr von Läs oder Gew an der Lu	37.99.09↔	Sonstige Operationen an Herz und Perikard
32.30↔	Thorakoskopische Segmentresektion der Lunge	38.04↔	Inzision der Aorta
32.39↔	So u nnbez Segmentresektion der Lunge	38.05↔	Inzision von anderen thorakalen Gefässen
32.41↔	Thorakoskopische Lobektomie an der Lunge	38.07↔	Inzision von abdominalen Venen
32.49↔	Sonstige Lobektomie an der Lunge	38.15↔	Endarterektomie der anderen thorakalen Gefässe
32.50↔	Thorakoskopische Pneumonektomie	38.34↔	Resektion der Aorta mit Anastomose
32.59↔	Exzision der Lunge, n.n.bez.	38.35↔	Resektion von thorakalen Gefässen mit Anastomose
32.9↔	Sonstige Exzision an der Lunge	38.45↔	Resektion von thorakalen Blutgefässen mit Ersatz
33.0↔	Inzision an einem Bronchus	38.47↔	Resektion von abdominalen Venen mit Ersatz
33.1↔	Inzision an der Lunge	38.63↔	Sonstige Exzision von Gefässen der oberen Extremität
33.20↔	Thorakoskopische Lungenbiopsie	38.64↔	Sonstige Exzision der Aorta
33.25↔	Offene Bronchusbiopsie	38.65↔	Sonstige Exzision von thorakalen Gefässen
33.28↔	Offene Lungenbiopsie	38.84↔	Sonstiger chirurgischer Verschluss der Aorta
33.34↔	Thorakoplastik	38.85↔	Sonstiger chir Verschl von anderen thor Gefässen
33.39↔	Sonstiger chirurgischer Lungenkollaps	39.21↔	Anastomose von der V. cava zur A. pulmonalis
33.41↔	Naht eines Bronchusrisses	39.31↔	Naht einer Arterie
33.42↔	Verschluss einer Bronchusfistel	39.49↔	Sonstige Revision nach vaskulärem Eingriff
33.43↔	Verschluss einer Lungenverletzung	39.52↔	Sonstige Korrektur eines Aneurysmas
33.48↔	Sonstige und plastische Reko an einem Bronchus	39.54↔	Re-entry Operation (Aorta)
33.49↔	Sonstige und plastische Reko an der Lunge	39.59↔	Sonstige plastische Rekonstruktion eines Gefässes
33.71↔	Endoskopisches Einsetzen Bronchialventil	40.22↔	Exzision eines mamma-internalen Lymphknotens
33.79↔	Endoskop Impl sonst Bronchialvorricht	40.51↔	Radikale Exzision von axillären Lymphknoten
33.92↔	Ligatur eines Bronchus	40.52↔	Radikale Exzision von periaortalen Lymphknoten
33.98↔	Sonstige Operationen an einem Bronchus	40.53↔	Radikale Exzision von iliakalen Lymphknoten
33.99↔	Sonstige Operationen an der Lunge	40.59↔	Radikale Exzision anderer Lymphknoten
34.02↔	Probethorakotomie	40.62↔	Fistulierung des Ductus thoracicus
34.27↔	Biopsie am Zwerchfell	40.63↔	Verschluss einer Fistel des Ductus thoracicus
34.3↔	Exz oder Destr von Läsion oder Gewebe des Mdst	40.64↔	Ligatur des Ductus thoracicus
34.4↔	Exzision oder Destr einer Läsion an der Brustwand	40.69↔	Sonstige Operationen am Ductus thoracicus
34.51↔	Dekortikation der Lunge	42.51↔	Intrathorakale Ösophagoösophagostomie
34.52↔	Thorakoskopische Dekortikation der Lunge	42.82↔	Naht einer Ösophagus-Verletzung
34.59↔	Sonstige Exzision an der Pleura	42.83↔	Verschluss einer Ösophagostomie
34.6↔	Pleurodese	42.89↔	Sonstige Rekonstruktion am Ösophagus
34.71↔	Naht einer Brustwandverletzung	53.7↔	Operation einer ZwerchfHern, abdominaler Zugang
34.72↔	Verschluss einer Thorakostomie	53.80↔	OP einer ZwerchfHern durch thor Zugang, n.n.bez.

53.81↔	Plikatur des Zwerchfells	77.91↔	Totale Res von Skapula, Klav, Rippen und Sternum
53.82↔	Operation einer parasternalen Hernie		

**Prozedur E08-3**

92.21.00↔	Oberflächenstrahlentherapie: n.n.bez.	92.27.12↔	Brachytherapie intravaginal
92.21.01↔	Oberflächenstrahlenther: Bis 2 Bestrahlungsfelder	92.27.13↔	Brachytherapie intrauterin u intravaginal kombiniert
92.21.02↔	OberflächenstrTher: Mehr als 2 Bestrahlungsfelder	92.27.21↔	Brachytherapie Körperoberfläche
92.22.00↔	Orthovoltstrahlentherapie: n.n.bez.	92.27.22↔	Brachytherapie intrakavitär
92.22.01↔	Orthovoltstrahlenther: Bis 2 Bestrahlungsfelder	92.27.23↔	Brachytherapie intraluminal
92.22.02↔	Orthovoltstrahlenther: Mehr als 2 Bestrahlungsfelder	92.27.30↔	Brachytherapie Gefäss nnbez
92.22.11↔	Intraoperative Röntgenstrahlentherapie, bis 300 kV	92.27.31↔	Brachytherapie Koronargefäss
92.22.12↔	Intraoperative Röntgenstrahlenther, 300 kV - < 1 MV	92.27.39↔	Brachytherapie so Gefäss
92.22.19↔	Intraoperative Röntgenstrahlentherapie, sonstige	92.27.70↔	Radioaktive Moulagen, n.n.bez.
92.23.00↔	Hochvoltstrahlentherapie, n.n.bez.	92.27.71↔	Konstrukt u Applikat v oberfl radioaktiven Moulagen
92.23.01↔	Telekobaltgerät bis zu 2 Bestrahlungsfelder	92.27.72↔	Konstrukt u Applikat v ni auf d KöOberfl verw Applik
92.23.02↔	Telekobaltgerät 3 bis 4 Bestrahlungsfelder	92.27.73↔	Konstruktion und Applikation von Augenapplikatoren
92.23.03↔	Telekobaltger me a 4 BestrahlFeld od 3D-gep Bestr	92.27.79↔	Radioaktive Moulagen, sonstige
92.23.08↔	Hochvoltstrahlentherapie: andere Isotope	92.29.60↔	Konst u Anp v Fix- u Bhdhlfen b Str, Fix, nnbez
92.23.09↔	Telekobaltgerät, Sonstige	92.29.61↔	Konst u Anp v Fix- u Bhdhlfen b Str, Fix, einfach
92.24.00↔	Teleradiotherapie m Photonen, Linearbeschl, nnbez	92.29.62↔	Konst u Anp v Fix- u Bhdhlfen b Str, Fix, mittl SG
92.24.01↔	Teleradiotherapie m Photonen, Linearbeschl, Grossf	92.29.63↔	Konst u Anp v Fix- u Bhdhlfen b Str, Fix, komplex
92.24.02↔	Teleradiotherapie m Elektr, Linearbeschl, Halbkörp	92.29.64↔	Konst u Anp v Fix- u Bhdhlfen b Str, Bhdhlfen
92.24.03↔	Teleradiotherapie m Elektr, Linearbeschl, Ganzkörp	92.29.65↔	Konst u Anp v Fix- u Bhdhlfen b Str, ind Bl o VK
92.24.04↔	TeleradTher mit Phot, LinBeschl, IntrOp StrahlTher	92.29.69↔	Konst u Anp v Fix- u Bhdhlfen b Strahlenther, sonst
92.24.09↔	TeleradTher mit Phot, LinBeschl, sonstige	92.29.70↔	BestrahlSim ext Bestrahl u Brachyth, nnbez
92.24.11↔	TeleradTher Phot LinBe bis 2 BestrF: M bildg Einst	92.29.71↔	BestrSim ext Bestrahl u Brachyth, CT-Sim ext Best
92.24.12↔	TelerTher Phot LiBe me a 2 BeF: M bildgest Einst	92.29.72↔	BestrSim ext Bestr u Brachyth, CT-Sim Brachyth
92.24.13↔	TelerTher Phot LiBe 3-D gepl Best: M bildgest Einst	92.29.73↔	BestrSim ext Bestr u Brachyth, Feldf m Sim, o 3D
92.24.14↔	TeleR Phot intensMod RadTher: M bildgest Einst	92.29.74↔	BestrSim ext Bestr u Brachyth, Feldf m Sim, m 3D
92.24.21↔	TeleR Phot LinBe, bis zu 2 BestrF: Oh bildg Einst	92.29.79↔	BestrSim ext Bestrahl u Brachyth, sonst
92.24.22↔	TeleR Phot LinBe, me a 2 BestrF: Oh bildg Einst	92.29.80↔	BestrPI perk Bestrahl u Brachyth, nnbez
92.24.23↔	TeleR Phot LinBe, 3-D gepl Best: Oh bildg Einst	92.29.81↔	BestrahlPlan f d intensitätsmod RadioTher
92.24.24↔	TeleR Phot LinBe, intMod Radiother: Oh bildg Einst	92.29.82↔	BestrPI perk Best u Brachyth, BestrPI m CT u MRT
92.25.00↔	Teleradiotherapie m Elektr, Linearbeschl, nnbez	92.29.83↔	BestrPI perk Best u Brachyth, BestrPI Brachyth, mi
92.25.01↔	Teleradiotherapie m Elektr, Linearbeschl, Grossf	92.29.84↔	BestrPI perk Best u Brachyth, BestrPI Brachyth, ko
92.25.02↔	Teleradiotherapie m Elektr, Linearbeschl, Halbkörp	92.29.85↔	BestrPI perk Best u Brachyth, BestrPI o ind Dos
92.25.03↔	Teleradiotherapie m Elektr, Linearbeschl, Ganzkörp	92.29.86↔	BestrahlPlan f perkut Bestrahl, m individ Dosisplan
92.25.04↔	TeleradTher mit Elektr, LinBeschl, IntrOp StrahlTher	92.29.89↔	BestrPI perkutane Bestrahlung u Brachyth, sonst
92.25.09↔	TeleradTher mit Elektr, LinBeschl, sonstige	92.30.01↔	Stereotaktische Bestrahlung, einzeitig, zerebral
92.25.11↔	TeleradTher Elektr LinBe, M bildg Einst	92.30.02↔	Stereotakt Bestrahlung, einzeitig, extrazerebral
92.25.12↔	TeleradTher Elektr LinBe b 2 BestrF: M bildg Einst	92.30.90↔	Stereotaktische Radiochirurgie, nnbez
92.25.13↔	TelerTher Elektr LiBe me a 2 BeF: M bildgest Einst	92.31.00↔	Radiochirurgie mit Photonen n.n. bez., zerebral
92.25.14↔	TelerTher Elek LiBe 3-D gepl Best: M bildgest Einst	92.31.10↔	Radiochirurgie mit Photonen nnbez, extrazerebral
92.25.15↔	TeleR Elektr intensMod RadTher: M bildgest Einst	92.32.00↔	Mehrquellige Photon-Radiochirurgie
92.25.21↔	TeleR Elektr LinBe, bis zu 2 BestrF: Oh bildg Einst	92.32.01↔	Mehrquellige Photon-Radiochirurgie: Gamma-knife
92.25.22↔	TeleR Elektr LinBe, me a 2 BestrF: Oh bildg Einst	92.33.00↔	Teilchen-Radiochirurgie
92.25.23↔	TeleR Elektr LinBe, 3-D gepl Best: Oh bildg Einst	92.33.01↔	And HochvoltstrTh: Stereotakt Bestr, einzeit, zereb
92.25.24↔	TeleR Elek LinBe, intMod Radiother: Oh bildg Einst	92.33.11↔	And HochvoltstTh: Stereot Bestr, einz, extrazereb
92.26↔	Teleradiotherapie mit anderen Partikelstrahlen	92.39.01↔	And HochvoltstTh: Stereot Bestr, fraktioniert, zereb
92.27.00↔	Brachytherapie Körperoberfl, so od nnbez ApplikatOrt	92.39.11↔	And HochvoltstTh: Stereot Bestr, frakt, extrazereb
92.27.10↔	Brachytherapie weibl GeschlOrgane nnbez	92.41↔	Intraoperative Strahlentherapie mit Elektronen
92.27.11↔	Brachytherapie intrauterin		

**ADRG E40****Krankheiten und Störungen der Atmungsorgane mit Beatmung > 24 Stunden oder ARDS**

Hauptdiagnose in Tabelle E40-1 und (Dauer der maschinellen Beatmung > 24 Stunden oder Beatmung unter 96 Stunden) oder Hauptdiagnose in Tabelle E40-2

**DRG E40A****Krankheiten und Störungen der Atmungsorgane mit Beatmung > 24 Stunden, mit äußerst schweren CC oder ARDS, Alter < 16 Jahre oder komplizierende Diagnosen**

(PCCL > 3 oder Hauptdiagnose in Tabelle E40-2) und Alter < 16 Jahre oder Nebendiagnose in Tabelle E40-3



**DRG E40B****Krankheiten und Störungen der Atmungsorgane mit Beatmung > 24 Stunden, mit äußerst schweren CC oder ARDS oder Para-/Tetraplegie, Alter > 15 Jahre**

Hauptdiagnose in Tabelle E40-2 oder PCCL &gt; 3 oder Nebendiagnose in Tabelle E40-4

**DRG E40C****Krankheiten und Störungen der Atmungsorgane mit Beatmung > 24 Stunden, ohne äußerst schwere CC, ohne ARDS, ohne Para-/Tetraplegie****Hauptdiagnose E40-1**

A06.5	Lungenabszess durch Amöben	B44.0	Invasive Aspergillose der Lunge
A15.0	LuTB, d mikr Unt Sput ges, m/o Nachw d Kult o molbiol Verf	B44.1	Sonstige Aspergillose der Lunge
A15.1	Lungentuberkulose, nur durch Kultur gesichert	B45.0	Kryptokokkose der Lunge
A15.2	Lungentuberkulose, histologisch gesichert	B46.0	Mukormykose der Lunge
A15.3	LungenTB, durch so u nnbez Untersuchungsverf gesichert	B58.3	Toxoplasmose Lunge
A15.4	TB intrathor Lymphknoten, bakt, molbiol od histol gesichert	B59	Pneumozystose
A15.5	TB Larynx, Trach u Bronch, bakt, molbiol od histol gesichert	B66.4	Paragonimiasis
A15.6	Tuberkulöse Pleuritis, bakt, molbiol od histol gesichert	B67.1	Echinococcus-granul-Inf [zyst Echinokok] Lunge
A15.7	Primäre TB Atmungsorgane, bakt, molbiol od histol gesichert	B90.9	Folgezustände einer TB der AtmOrgane und einer nnbez TB
A15.8	Sonst TB Atmungsorgane, bakt, molbiol od histol gesichert	C33	Bösartige Neubildung der Trachea
A15.9	Nnbez TB Atmungsorgane, bakt, molekulbiol od histol gesich	C34.0	Bösartige Neubildung: Hauptbronchus
A16.0	Lungentuberkulose, bakt, molbiol u histol n gesichert	C34.1	Bösartige Neubildung: Oberlappen (-Bronchus)
A16.1	Lungentuberkulose, bakt, molbiol u hist Unt n durchgef	C34.2	Bösartige Neubildung: Mittellappen (-Bronchus)
A16.2	LungenTB oh Angabe bakt, molekularbiolog od histol Sicher	C34.3	Bösartige Neubildung: Unterlappen (-Bronchus)
A16.3	TB intrathorak LK oh Ang bakt, molekularbiol od hist Sicher	C34.8	BNB: Bronchus u Lunge, mehrere Teilbereiche überlappend
A16.4	TB Larynx/Trach/Bronch oh Ang bakt, molekulbiol od hist Sicher	C34.9	BNB: Bronchus oder Lunge, nicht näher bezeichnet
A16.5	Tuberkulöse Pleuritis oh Ang bakt, molekulbiol od hist Sich	C38.1	Bösartige Neubildung: Vorderes Mediastinum
A16.7	Prim TB AtmOrg oh Ang bakt, molekularbiol od hist Sich	C38.2	Bösartige Neubildung: Hinteres Mediastinum
A16.8	Sonst TB AtmOrg oh Ang bakt, molekularbiolog od hist Sich	C38.3	BNB: Mediastinum, Teil nicht näher bezeichnet
A16.9	Nnbez TB AtmOrg oh Ang bakt, molekulbiol od hist Sich	C38.4	Bösartige Neubildung: Pleura
A17.0	Tuberkulöse Meningitis	C38.8	BNB: Herz, Mediastinum u Pleura, mehr Teiler überlapp
A17.1	Meningeales Tuberkulom	C39.8	BNB: AtmOrg u sonst intrathorak Organe, mehr Teiler überl
A17.8	Sonstige Tuberkulose Nervensystem	C39.9	BNB: Ungenau bezeichnete Lok des Atmungssystems
A17.9	Tuberkulose des Nervensystems, nnbez	C45.0	Mesotheliom Pleura
A18.2	Tuberkulose peripherer Lymphknoten	C76.1	BNB ungenau bezeichneter Lokalisationen: Thorax
A18.8	Tuberkulose sonstiger nb Organe	C78.0	Sekundäre bösartige Neubildung der Lunge
A19.0	Akute Miliartuberkulose einer einzel nb Lokalisation	C78.1	Sekundäre bösartige Neubildung des Mediastinums
A19.1	Akute Miliartuberkulose mehrerer Lokalisationen	C78.2	Sekundäre bösartige Neubildung der Pleura
A19.2	Akute Miliartuberkulose, nnbez	C78.3	Sekundäre BNB sonstiger u nnbez Atmungsorgane
A19.8	Sonstige Miliartuberkulose	D02.1	Carcinoma in situ Trachea
A19.9	Miliartuberkulose, nnbez	D02.2	Carcinoma in situ Bronchus Lunge
A20.2	Lungenpest	D02.3	Carcinoma in situ sonst Teile Atmungssystem
A21.2	Pulmonale Tularämie	D02.4	Carcinoma in situ Atmungssystem, nnbez
A22.1	Lungenmilzbrand	D14.2	Gutartige Neubildung Trachea
A31.0	Infektion Lunge durch sonstige Mykobakterien	D14.3	Gutartige Neubildung Bronchus u Lunge
A37.0	Keuchhusten durch Bordetella pertussis	D14.4	Gutartige Neubildung Atmungssystem, nnbez
A37.1	Keuchhusten durch Bordetella parapertussis	D15.2	Gutartige Neubildung Mediastinum
A37.8	Keuchhusten durch sonstige Bordetella-Spezies	D15.7	Gutartige Neubildung sonst nb intrathor Organe
A37.9	Keuchhusten, nnbez	D15.9	Gutartige Neubildung Intrathorakales Organ, nnbez
A42.0	Aktinomycose der Lunge	D16.7	Gutart Neubildung Rippen Sternum Klavikula
A43.0	Pulmonale Nocardiose	D17.4	Gutart Neubildung Fettgewebe intrathor Organe
A48.1	Legionellose mit Pneumonie	D19.0	Gutart Neubildung mesotheliales Gewebe Pleura
A48.2	Legionellose ohne Pneumonie [Pontiac-Fieber]	D38.1	NB unsich/unbek Veralth Trachea Bronch Lunge
A70	Infektionen d Chlamydia psittaci	D38.2	NB unsich/unbek Verhalt Pleura
B01.2	Varizellen-Pneumonie	D38.3	NB unsich/unbek Verhalt Mediastinum
B05.2	Masern, kompliziert durch Pneumonie	D38.4	NB unsich/unbek Verhalt Thymus
B25.0	Pneumonie durch Zytomegalieviren	D38.5	NB unsich/unbek Verhalt Sonst Atmungsorg
B33.0	Pleurodynia epidemica	D38.6	NB unsich/unbek Verhalt Atmungsorgan, nnbez
B37.1	Kandidose der Lunge	D86.0	Sarkoidose Lunge
B38.0	Akute Kokzidioidomykose Lunge	D86.1	Sarkoidose Lymphknoten
B38.1	Chronische Kokzidioidomykose der Lunge	D86.2	Sarkoidose Lunge m Sarkoidose LK
B38.2	Kokzidioidomykose der Lunge, nnbez	D86.3	Sarkoidose Haut
B39.0	Akute Histoplasmose Lunge durch Histoplasma capsulatum	D86.8	Sarkoidose an sonst u komb Lok
B39.1	Chron Histoplasmose Lunge durch Histoplasma capsulatum	D86.9	Sarkoidose, nnbez
B39.2	Histoplasm Lunge durch Histoplasma capsulatum, nnbez	E66.20	Übermaß Adipos m alveolärer Hypoventilat: BMI 30 - < 35
B40.0	Akute Blastomykose der Lunge	E66.21	Übermaß Adipos m alveolärer Hypoventilat: BMI 35 - < 40
B40.1	Chronische Blastomykose der Lunge	E66.22	Übermaß Adipos m alveolärer Hypoventilat: BMI 40 u mehr
B40.2	Blastomykose der Lunge, nnbez	E66.29	Übermaß Adipositas m alveolärer Hypoventilat: BMI nnbez
B42.0	Sporotrichose der Lunge	E84.0	Zystische Fibrose mit Lungenmanifestationen

E84.80	Zystische Fibrose mit Lungen- und Darm-Manifestation	J44.01	Chron obstr LuKH m akut Inf u Atemw: FEV1 >= 35%, <50%
E84.87	Zystische Fibrose mit sonstigen multiplen Manifestationen	J44.02	Chron obstr LuKH m akut Inf unt Atemw: FEV1 >= 50, <70%
E84.88	Zystische Fibrose mit sonstigen Manifestationen	J44.03	Chron obstr LuKH m akut Inf unt Atemw: FEV1 > = 70%
E84.9	Zystische Fibrose, nicht näher bezeichnet	J44.09	Chron obstr LuKH m akuter Inf unt Atemw: FEV1 nnbez
F45.33	Somatof auton Fktstör, Atmungssyst	J44.10	Chron obstr LuKH m ak Exaz nnb, FEV1 < 35 %
G47.30	Zentrales Schlafapnoe-Syndrom	J44.11	Chron obstr LuKH m ak Exaz nnbez, FEV1 >= 35% u <50%
G47.31	Obstruktives Schlafapnoe-Syndrom	J44.12	Chron obstr LuKH m akut Exazerb nnbez: FEV1 >=50, <70%
G47.32	Schlafbezogenes Hypoventilations-Syndrom	J44.13	Chron obstr LuKH m akut Exazerb nnbez: FEV1 > 70%
G47.38	Sonstige Schlafapnoe	J44.19	Chron obstr LuKH m akuter Exaz: FEV1 nnbez
G47.39	Schlafapnoe, nicht näher bezeichnet	J44.80	Sonst nb chron obstruktive Lungenkrankheit: FEV1 < 35%
I26.0	Lungenembolie mit Angabe eines akuten Cor pulmonale	J44.81	Sonst nb chron obstruktive LungenKH: FEV1 >= 35%, <50%
I26.9	Lungenembolie ohne Angabe eines akuten Cor pulmonale	J44.82	Sonst nb chron obstruktive LuKH: FEV1 > = 50, < 70%
J04.1	Akute Tracheitis	J44.83	Sonst nb chron obstruktive LuKH: FEV1 > 70%
J09	Grippe durch nachgewiesene Vogelgrippe-Viren	J44.89	Sonst nb chron obstruktive LuKH: FEV1 nnbez
J10.0	Grippe m Pneumonie, Influenzaviren nachg	J44.90	Chron obstruktive LungenKH, nnbez, FEV1 < 35%
J11.0	Grippe m Pneumonie, Viren nicht nachgewiesen	J44.91	Chron obstruktive LungenKH, nnbez, FEV1 > = 35%, < 50%
J12.0	Pneumonie d Adenoviren	J44.92	Chron obstruktive LuKH, nnbez, FEV1 > = 50, < 70%
J12.1	Pneumonie d Resp-Sync-Vir [RS-V]	J44.93	Chron obstruktive LuKH, nnbez, FEV1 > 70%
J12.2	Pneumonie d Parainfluenzaviren	J44.99	Chron obstruktive LuKH, nnbez, FEV1 nnbez
J12.8	Pneumonie d sonstige Viren	J45.0	Vorwiegend allergisches Asthma bronchiale
J12.9	Viruspneumonie, nnbez	J45.1	Nichtallergisches Asthma bronchiale
J13	Pneumonie d Streptococcus pneumoniae	J45.8	Mischformen Asthma bronchiale
J14	Pneumonie d Haemophilus influenzae	J45.9	Asthma bronchiale, nnbez
J15.0	Pneumonie d Klebsiella pneumoniae	J46	Status asthmaticus
J15.1	Pneumonie d Pseudomonas	J47	Bronchiektasen
J15.2	Pneumonie d Staphylokokken	J60	Kohlenbergarbeiter-Pneumokoniose
J15.3	Pneumonie d Streptokokken Gruppe B	J61	Pneumokoniose d Asbest u so anorg Fasern
J15.4	Pneumonie d sonstige Streptokokken	J62.0	Pneumokoniose d Talkum-Staub
J15.5	Pneumonie d Escherichia coli	J62.8	Pneumokoniose d sonst Quarzstaub
J15.6	Pneumonie d and aerobe gramnegative Bakterien	J63.0	Aluminose (Lunge)
J15.7	Pneumonie d Mycoplasma pneumoniae	J63.1	Bauxitfibrose (Lunge)
J15.8	Sonstige bakterielle Pneumonie	J63.2	Berylliose
J15.9	Bakterielle Pneumonie, nnbez	J63.3	Graphitfibrose (Lunge)
J16.0	Pneumonie d Chlamydien	J63.4	Siderose
J16.8	Pneumonie d sonstige nb Infektionserreger	J63.5	Stannose
J17.0	Pneumonie b aokl bakteriellen KH	J63.8	Pneumokoniose d sonst nb anorgan Stäube
J17.1	Pneumonie b aokl VirusKH	J64	Nnbez Pneumokoniose
J17.2	Pneumonie b Mykosen	J65	Pneumokoniose in Verbindung m Tuberkulose
J17.3	Pneumonie b parasitären KH	J66.0	Byssinose
J17.8	Pneumonie b sonst aokl KH	J66.1	Flachsarbeiter-Krankheit
J18.0	Bronchopneumonie, nnbez	J66.2	Cannabiose
J18.1	Lobärpneumonie, nnbez	J66.8	KH Atemwege d sonst nb organ Stäube
J18.2	Hypostatische Pneumonie, nnbez	J67.0	Farmerlunge
J18.8	Sonstige Pneumonie, Erreger nnbez	J67.1	Bagassose
J18.9	Pneumonie, nnbez	J67.2	Vogelzüchterlunge
J20.0	Akute Bronchitis d Mycoplasma pneumoniae	J67.3	Suberose
J20.1	Akute Bronchitis d Haemophilus influenzae	J67.4	Malzarbeiter-Lunge
J20.2	Akute Bronchitis d Streptokokken	J67.5	Pilzarbeiter-Lunge
J20.3	Akute Bronchitis d Coxsackieviren	J67.6	Ahornrindenschäler-Lunge
J20.4	Akute Bronchitis d Parainfluenzaviren	J67.7	Befeuchter- u Klimaanlage-Lunge
J20.5	Akute Bronchitis d Resp-Sync-Vir [RS-V]	J67.8	Allergische Alveolitis d organ Stäube
J20.6	Akute Bronchitis d Rhinoviren	J67.9	Allergische Alveolitis d nnbez organ Staub
J20.7	Akute Bronchitis d ECHO-Viren	J68.0	Bronch Pneum d chem Subs/Gase/Rauch/Dämpfe
J20.8	Akute Bronchitis d sonstige nb Erreger	J68.1	Lungenödem d chem Subst/Gas/Rauch/Dämpfe
J20.9	Akute Bronchitis, nnbez	J68.2	Entz obere Atemwege d chem S, G, R u D, aonkl
J21.0	Akute Bronchiolitis d Resp-Sync-Vir [RS-V]	J68.3	So ak/subak KH Atmungsorg d chem S, G, R u D
J21.8	Akute Bronchiolitis d sonstige nb Erreger	J68.4	Chron KH Atmungsorgane d chem S, G, R u D
J21.9	Akute Bronchiolitis, nnbez	J68.8	Sonst KH Atmungsorgane d chem S, G, R u D
J22	Akute Infektion untere Atemwege, nnbez	J68.9	Nnb KH Atmungsorgane d chem S, G, R u D
J40	Bronchitis, nicht als akut oder chronisch bezeichnet	J69.0	Pneumonie d Nahrung od Erbrochenes
J41.0	Einfache chronische Bronchitis	J69.1	Pneumonie d Öle u Extrakte
J41.1	Schleimig-eitrige chronische Bronchitis	J69.8	Pneumonie d sonst feste u flüssige Substanzen
J41.8	Mischformen einfach u schleim-eitr chron Bronch	J70.0	Akute Lungenbeteiligung b Strahleneinwirkung
J42	Nnbez chronische Bronchitis	J70.1	Chron u sonst Lungenbeteil b Strahleneinwirkung
J43.0	McLeod-Syndrom	J70.2	Akute AM-induz interstitielle LungenKH
J43.1	Panlobuläres Emphysem	J70.3	Chron AM-induz interstitielle LungenKH
J43.2	Zentrilobuläres Emphysem	J70.4	AM-induz interstitielle LungenKH, nnbez
J43.8	Sonstiges Emphysem	J70.8	KH Atmungsorgane d sonst nb exogene Subst
J43.9	Emphysem, nnbez	J70.9	KH Atmungsorgane d nnb exogene Substanz
J44.00	Chron obstr LuKH m akuter Inf unt Atemw: FEV1 < 35%	J80	Atemnotsyndrom des Erwachsenen [ARDS]

J82	Eosinophile Lungeninfiltrat, aonkl	P28.5	Respiratorisches Versagen b Neugeborenen
J84.0	Alveoläre u parietoalveoläre Krankheitszustände	P28.8	Sonstige nb Störung Atmung b Neugeborenen
J84.1	Sonstige interstitielle Lungen-KH m Fibrose	Q33.0	Angeborene Zystenlunge
J84.8	Sonstige nb interstitielle Lungenkrankheiten	Q33.1	Akzessorischer Lungenlappen
J84.9	Interstitielle Lungenkrankheit, nnbez	Q33.2	Lungensequestration (angeboren)
J85.0	Gangrän u Nekrose Lunge	Q33.3	Agenesie Lunge
J85.1	Abszeß d Lunge m Pneumonie	Q33.4	Angeborene Bronchiektasie
J85.2	Abszeß d Lunge oh Pneumonie	Q33.5	Ektopisches Gewebe in Lunge (angeboren)
J85.3	Abszeß d Mediastinum	Q33.6	Hypoplasie u Dysplasie Lunge
J86.0	Pyothorax m Fistel	Q33.8	Sonstige angeborene Fehlbildungen Lunge
J86.9	Pyothorax oh Fistel	Q33.9	Angeborene Fehlbildung Lunge, nnbez
J90	Pleuraerguß, aonkl	Q34.0	Anomalie Pleura
J91	Pleuraerguß b aokl KH	Q34.1	Angeborene Mediastinalzyste
J92.0	Pleuraplaques m Nachweis von Asbest	Q34.8	Sonst nb angeborene Fehlbildungen Atmungssystem
J92.9	Pleuraplaques oh Nachweis von Asbest	Q34.9	Angebor Fehlbildung Atmungssystem, nnb
J93.0	Spontaner Spannungspneumothorax	Q67.6	Pectus excavatum
J93.1	Sonstiger Spontanpneumothorax	Q67.7	Pectus carinatum
J93.8	Sonstiger Pneumothorax	Q76.6	Sonst angeborene Fehlbildungen Rippen
J93.9	Pneumothorax, nnbez	Q76.7	Angeborene Fehlbildung Sternum
J94.0	Chylöser (Pleura-) Erguß	Q79.0	Angeborene Zwerchfellhernie
J94.1	Fibrothorax	Q79.1	Sonst angeborene Fehlbildungen Zwerchfell
J94.2	Hämatothorax	R04.2	Hämoptoe
J94.8	Sonstige nb Krankheitszustände Pleura	R04.8	Blutung aus sonst Lok in Atemwegen
J94.9	Pleurakrankheit, nnbez	R04.9	Blutung aus Atemwegen, nnbez
J95.0	Funktionsstörung eines Tracheostomas	R05	Husten
J95.1	Akute pulmonale Insuffizienz nach Thorax-OP	R06.0	Dyspnoe
J95.2	Ak pulmonal Insuff nach n am Thorax vorgenom OP	R06.1	Stridor
J95.3	Chron pulmonale Insuffizienz nach Operation	R06.2	Ziehende Atmung
J95.4	Mendelson-Syndrom	R06.3	Periodische Atmung
J95.5	Subglottische Stenose nach med Maßnahmen	R06.4	Hyperventilation
J95.80	latrog Pneumothor	R06.6	Singultus
J95.81	Stenose der Trachea nach medizinischen Maßnahmen	R06.88	So+nnb Stör Atmung
J95.88	Sonst KH Atemweg n med Maßn	R07.1	Brustschmerzen b Atmung
J95.9	KH Atemwege nach med Maßnahmen, nnbez	R09.0	Asphyxie
J96.0	Akute respiratorische Insuffizienz, ank	R09.1	Pleuritis
J96.1	Chronische respiratorische Insuffizienz, ank	R09.2	Atemstillstand
J96.9	Respiratorische Insuffizienz, nnbez	R09.3	Abnormes Sputum
J98.0	KH Bronchien, ank	R09.8	Sonst nb Sympt Kreislauf-/Atmungssystem
J98.1	Lungenkollaps	R68.3	Trommelschlegelfinger
J98.2	Interstitielles Emphysem	R76.1	Abnorme Reaktion auf Tuberkulintest
J98.3	Kompensatorisches Emphysem	R91	Abnorme Bef bildgebende Diagnostik Lunge
J98.4	Sonstige Veränderungen Lunge	R94.2	Abnorme Ergebnisse von Lungenfunktionsprüfungen
J98.5	KH Mediastinum, aonkl	S11.02	Offene Wunde: Trachea, Pars cervicalis
J98.6	KH Zwerchfell	S22.2	Fraktur Sternum
J98.8	Sonstige nb KH Atemwege	S22.31	Fraktur erste Rippe
J98.9	AtemwegskH, nnbez	S22.32	Fraktur sonstige Rippe
J99.0	LungenKH b seropositiver chron Polyarthrit	S22.40	Rippenserienfraktur, nnbez
J99.1	KH d Atemwege b sonst diffusen Bgw-KH	S22.41	Rippenserienfraktur, m Beteiligung erste Rippe
J99.8	KH d Atemwege b sonst aokl KH	S22.42	Rippenserienfraktur, m Beteiligung von zwei Rippen
M05.10	Lungenmanif seropos chron Polyarth, mehrere Lok	S22.43	Rippenserienfraktur, m Beteiligung von drei Rippen
M05.11	Lungenmanif seropos chron Polyarth Schulterregion	S22.44	Rippenserienfraktur, m Beteiligung vier u mehr Rippen
M05.12	Lungenmanif seropos chron Polyarth Oberarm	S22.5	Instabiler Thorax
M05.13	Lungenmanif seropos chron Polyarth Unterarm	S23.2	Luxation sonst+nnbez Teile Thorax
M05.14	Lungenmanif seropos chron Polyarth Hand	S23.4	Verstauchung u Zerrung Rippen u Sternum
M05.15	Lungenmanif seropos chron Polyarth Becken/Oberschenkel	S27.0	Traumatischer Pneumothorax
M05.16	Lungenmanif seropos chron Polyarth Unterschenkel	S27.1	Traumatischer Hämatothorax
M05.17	Lungenmanif seropos chron Polyarth Knöchel/Fuß	S27.2	Traumatischer Hämatothorax
M05.18	Lungenmanif seropos chron Polyarth, sonst Lok	S27.31	Prellung u Hämatom Lunge
M05.19	Lungenmanif seropos chron Polyarth, nnbez Lok	S27.32	Rißverletzung Lunge
M94.0	Tietze-Syndrom	S27.38	Sonst+nnbez Verletzungen Lunge
P22.8	Sonst Atemnot [Respiratory distress] b Neugeborenen	S27.4	Verletzung eines Bronchus
P22.9	Atemnot [Respiratory distress] b Neugeb, nnbez	S27.5	Verletzung Trachea, Pars thoracica
P24.0	Mekoniumaspiration d Neugeborene	S27.6	Verletzung Pleura
P27.0	Mikity-Wilson-Syndrom	S27.81	Verletzung Zwerchfell
P27.1	Bronchopulmonale Dysplasie m U in Perinatalperiode	S27.82	Verletzung Ductus thoracicus
P27.8	Sonst chron AtemwegskH m U in Perinatalperiode	S27.84	Verletzung Thymus
P27.9	Nnb chron AtemwegskH m U in Perinatalperiode	S27.88	Verletzung sonst nb intrathorakale Organe u Strukturen
P28.2	Zyanoseanfalle b Neugeborenen	S43.6	Verstauchung Zerrung, Sternoklavikulargelenk
P28.3	Primäre Schlafapnoe b Neugeborenen	T17.4	Fremdkörper in Trachea
P28.4	Sonstige Apnoe b Neugeborenen	T17.5	Fremdkörper im Bronchus

T17.8	Fremdkörper an sonst u mehr Lok Atemwege	T80.0	Luftembolie nach Infus/Transfus/Injekt zu therap Zwecken
T17.9	Fremdkörper in Atemwegen, Teil nnbez	T86.81	Versagen u Abstoßung Lungentransplantat
T27.0	Verbrennung des Kehlkopfes und der Trachea	U04.9	Schweres akutes respiratorisches Syndr [SARS] nnbez
T27.1	Verbr des Kehlkopfes u der Trachea m Beteilig der Lunge	U69.00	Aokl, im Krkhs erworbene Pneumonie bei Pat 18 J u älter
T27.4	Verätzung des Kehlkopfes und der Trachea	Z03.0	Beobachtung b Verdacht auf Tuberkulose
T27.5	Verätz des Kehlkopfes u der Trachea m Beteilig der Lunge	Z43.0	Versorgung Tracheostoma
T79.0	Luftembolie (traumatisch)	Z90.2	Verlust Lunge [Teile Lunge]
T79.1	Fettembolie (traumatisch)	Z94.2	Zustand nach Lungentransplantation
T79.7	Traumatisches subkutanes Emphysem	Z94.3	Zustand nach Herz-Lungen-Transplantation

### Hauptdiagnose E40-2

J80 Atemnotsyndrom des Erwachsenen [ARDS]

### Nebendiagnose E40-3

Z94.2 Zustand nach Lungentransplantation      Z94.3 Zustand nach Herz-Lungen-Transplantation

### Nebendiagnose E40-4

G04.1	Tropische spastische Paraplegie	G82.42	Spast Tetrapares u Tetrapleg, chron kompl QSL
G82.02	Schlaff Parapares u Parapleg, chron kompl QSL	G82.43	Spast Tetrapares u Tetrapleg, chron inkompl QSL
G82.03	Schlaff Parapares u Parapleg, chron inkompl QSL	G82.49	Spast Tetrapares u Tetrapleg, nnb
G82.09	Schlaff Parapares u Parapleg, nnb	G82.52	Tetrapares u Tetrapleg, nnb, chron kompl QSL
G82.12	Spast Parapares u Parapleg, chron kompl QSL	G82.53	Tetrapares u Tetrapleg, nnb, chron inkompl QSL
G82.13	Spast Parapares u Parapleg, chron inkompl QSL	G82.59	Tetrapares u Tetrapleg, nnb
G82.19	Spast Parapares u Parapleg, nnb	G95.1	Vaskuläre Myelopathien
G82.22	Parapares u Parapleg, nnb, chron kompl QSL	G95.2	Rückenmarkskompression, nnbez
G82.23	Parapares u Parapleg, nnb, chron inkompl QSL	G95.80	HarnblasLähm b Schädig ob motor Neuron [UMNL]
G82.29	Parapares u Parapleg, nnb	G95.81	HarnblasLähm b Schädig unt motor Neuron [LMNL]
G82.32	Schlaff Tetrapares u Tetrapleg, chron kompl QSL	G95.9	KH Rückenmark, nnbez
G82.33	Schlaff Tetrapares u Tetrapleg, chron inkompl QSL	P11.51	Geburtsverletzung Wirbelsäule u RM m chron QSL
G82.39	Schlaff Tetrapares u Tetrapleg, nnb		

## ADRG E41

### Frührehabilitation bei Krankheiten und Störungen der Atmungsorgane

Frührehabilitation und keine Hauptdiagnose in Tabelle E41-1

## DRG E41Z

### Frührehabilitation bei Krankheiten und Störungen der Atmungsorgane

### Hauptdiagnose E41-1

A15.0	LuTB, d mikr Unt Sput ges, m/o Nachw d Kult o molbiol Verf	A16.8	Sonst TB AtmOrg oh Ang bakt, molekularbiolog od hist Sich
A15.1	Lungentuberkulose, nur durch Kultur gesichert	A16.9	Nnbez TB AtmOrg oh Ang bakt, molekbiol od hist Sich
A15.2	Lungentuberkulose, histologisch gesichert	A17.0	Tuberkulöse Meningitis
A15.3	LungenTB, durch so u nnbez Untersuchungsverf gesichert	A17.1	Meningeales Tuberkulom
A15.4	TB intrathor Lymphknoten, bakt, molbiol od histol gesichert	A17.8	Sonstige Tuberkulose Nervensystem
A15.5	TB Larynx, Trach u Bronch, bakt, molbiol od histol gesichert	A17.9	Tuberkulose des Nervensystems, nnbez
A15.6	Tuberkulöse Pleuritis, bakt, molbiol od histol gesichert	A18.2	Tuberkulose peripherer Lymphknoten
A15.7	Primäre TB Atmungsorgane, bakt, molbiol od histol gesichert	A18.8	Tuberkulose sonstiger nb Organe
A15.8	Sonst TB Atmungsorgane, bakt, molbiol od histol gesichert	A19.0	Akute Miliartuberkulose einer einzel nb Lokalisation
A15.9	Nnbez TB Atmungsorgane, bakt, molekbiol od histol gesich	A19.1	Akute Miliartuberkulose mehrerer Lokalisationen
A16.0	Lungentuberkulose, bakt, molbiol u histol n gesichert	A19.2	Akute Miliartuberkulose, nnbez
A16.1	Lungentuberkulose, bakt, molbiol u hist Unt n durchgef	A19.8	Sonstige Miliartuberkulose
A16.2	LungenTB oh Angabe bakt, molekularbiolog od histol Sicher	A19.9	Miliartuberkulose, nnbez
A16.3	TB intrathorak LK oh Ang bakt, molekularbiol od hist Sicher	A31.0	Infektion Lunge durch sonstige Mykobakterien
A16.4	TB Larynx/Trach/Bronch oh Ang bakt, molekbiol od hist Sich	A43.0	Pulmonale Nokardiose
A16.5	Tuberkulöse Pleuritis oh Ang bakt, molekbiol od hist Sich	J65	Pneumokoniose in Verbindung m Tuberkulose
A16.7	Prim TB AtmOrg oh Ang bakt, molekularbiol od hist Sich		

**ADRG E42****Geriatrische frührehabilitative Komplexbehandlung bei Krankheiten und Störungen der Atmungsorgane**

Geriatrische frührehabilitative Komplexbehandlung und keine Hauptdiagnose in Tabelle E42-1

**DRG E42Z****Geriatrische frührehabilitative Komplexbehandlung bei Krankheiten und Störungen der Atmungsorgane****Hauptdiagnose E42-1**

A15.0	LuTB, d mikr Unt Sput ges, m/o Nachw d Kult o molbiol Verf	A16.8	Sonst TB AtmOrg oh Ang bakt, molekularbiolog od hist Sich
A15.1	Lungentuberkulose, nur durch Kultur gesichert	A16.9	Nnbez TB AtmOrg oh Ang bakt, molekbiol od hist Sich
A15.2	Lungentuberkulose, histologisch gesichert	A17.0	Tuberkulöse Meningitis
A15.3	LungenTB, durch so u nnbez Untersuchungsverf gesichert	A17.1	Meningeales Tuberkulom
A15.4	TB intrathor Lymphknoten, bakt, molbiol od histol gesichert	A17.8	Sonstige Tuberkulose Nervensystem
A15.5	TB Larynx, Trach u Bronch, bakt, molbiol od histol gesichert	A17.9	Tuberkulose des Nervensystems, nnbez
A15.6	Tuberkulöse Pleuritis, bakt, molbiol od histol gesichert	A18.2	Tuberkulose peripherer Lymphknoten
A15.7	Primäre TB Atmungsorgane, bakt, molbiol od histol gesichert	A18.8	Tuberkulose sonstiger nb Organe
A15.8	Sonst TB Atmungsorgane, bakt, molbiol od histol gesichert	A19.0	Akute Miliartuberkulose einer einzel nb Lokalisation
A15.9	Nnbez TB Atmungsorgane, bakt, molekbiol od histol gesich	A19.1	Akute Miliartuberkulose mehrerer Lokalisationen
A16.0	Lungentuberkulose, bakt, molbiol u histol n gesichert	A19.2	Akute Miliartuberkulose, nnbez
A16.1	Lungentuberkulose, bakt, molbiol u hist Unt n durchgef	A19.8	Sonstige Miliartuberkulose
A16.2	LungenTB oh Angabe bakt, molekularbiolog od histol Sicher	A19.9	Miliartuberkulose, nnbez
A16.3	TB intrathorak LK oh Ang bakt, molekularbiol od hist Sicher	A31.0	Infektion Lunge durch sonstige Mykobakterien
A16.4	TB Larynx/Trach/Bronch oh Ang bakt, molekbiol od hist Sich	A43.0	Pulmonale Nokardiose
A16.5	Tuberkulöse Pleuritis oh Ang bakt, molekbiol od hist Sich	J65	Pneumokoniose in Verbindung m Tuberkulose
A16.7	Prim TB AtmOrg oh Ang bakt, molekularbiol od hist Sich		

**ADRG E60****Zystische Fibrose (Mukoviszidose)**

Diagnose in Tabelle E60-1

**DRG E60A****Zystische Fibrose (Mukoviszidose), Alter < 16 Jahre**

Alter &lt; 16 Jahre

**DRG E60B****Zystische Fibrose (Mukoviszidose), Alter > 15 Jahre****Diagnose E60-1**

E84.0	Zystische Fibrose mit Lungenmanifestationen	E84.88	Zystische Fibrose mit sonstigen Manifestationen
E84.80	Zystische Fibrose mit Lungen- und Darm-Manifestation	E84.9	Zystische Fibrose, nicht näher bezeichnet
E84.87	Zystische Fibrose mit sonstigen multiplen Manifestationen		

**ADRG E62****Komplexe Infektionen und Entzündungen der Atmungsorgane**

Hauptdiagnose in Tabelle E62-1 und (Komplizierende Prozeduren oder Hauptdiagnose in Tabelle E62-2 und (Nebendiagnose in Tabelle E62-3 oder PCCL &gt; 3))

**DRG E62Z****Komplexe Infektionen und Entzündungen der Atmungsorgane****Hauptdiagnose E62-1**

A06.5	Lungenabszess durch Amöben	B25.0	Pneumonie durch Zytomegalieviren
A20.2	Lungenpest	B33.0	Pleurodynia epidemica
A21.2	Pulmonale Tularämie	B37.1	Kandidose der Lunge
A22.1	Lungenmilzbrand	B38.0	Akute Kokzidioidomykose Lunge
A42.0	Aktinomykose der Lunge	B38.1	Chronische Kokzidioidomykose der Lunge
A48.1	Legionellose mit Pneumonie	B38.2	Kokzidioidomykose der Lunge, nnbez
A48.2	Legionellose ohne Pneumonie [Pontiac-Fieber]	B40.0	Akute Blastomykose der Lunge
A70	Infektionen d Chlamydia psittaci	B40.1	Chronische Blastomykose der Lunge
B01.2	Varizellen-Pneumonie	B40.2	Blastomykose der Lunge, nnbez
B05.2	Masern, kompliziert durch Pneumonie	B42.0	Sporotrichose der Lunge

B44.0	Invasive Aspergillose der Lunge	J15.7	Pneumonie d Mycoplasma pneumoniae
B44.1	Sonstige Aspergillose der Lunge	J15.8	Sonstige bakterielle Pneumonie
B45.0	Kryptokokkose der Lunge	J15.9	Bakterielle Pneumonie, nnbez
B46.0	Mukormykose der Lunge	J16.0	Pneumonie d Chlamydien
B58.3	Toxoplasmose Lunge	J16.8	Pneumonie d sonstige nb Infektionserreger
B59	Pneumozystose	J18.0	Bronchopneumonie, nnbez
B66.4	Paragonimiasis	J18.1	Lobärpneumonie, nnbez
B67.1	Echinococcus-granul-Inf [zyst Echinokok] Lunge	J18.8	Sonstige Pneumonie, Erreger nnbez
J09	Grippe durch nachgewiesene Vogelgrippe-Viren	J18.9	Pneumonie, nnbez
J10.0	Grippe m Pneumonie, Influenzaviren nachg	J69.0	Pneumonie d Nahrung od Erbrochenes
J11.0	Grippe m Pneumonie, Viren nicht nachgewiesen	J69.1	Pneumonie d Öle u Extrakte
J12.0	Pneumonie d Adenoviren	J69.8	Pneumonie d sonst feste u flüssige Substanzen
J12.1	Pneumonie d Resp-Sync-Vir [RS-V]	J85.0	Gangrän u Nekrose Lunge
J12.2	Pneumonie d Parainfluenzaviren	J85.1	Abszeß d Lunge m Pneumonie
J12.8	Pneumonie d sonstige Viren	J85.2	Abszeß d Lunge oh Pneumonie
J12.9	Viruspneumonie, nnbez	J85.3	Abszeß d Mediastinums
J13	Pneumonie d Streptococcus pneumoniae	J86.0	Pyothorax m Fistel
J14	Pneumonie d Haemophilus influenzae	J86.9	Pyothorax oh Fistel
J15.0	Pneumonie d Klebsiella pneumoniae	J92.0	Pleuraplaques m Nachweis von Asbest
J15.1	Pneumonie d Pseudomonas	J92.9	Pleuraplaques oh Nachweis von Asbest
J15.2	Pneumonie d Staphylokokken	J94.1	Fibrothorax
J15.3	Pneumonie d Streptokokken Gruppe B	R76.1	Abnorme Reaktion auf Tuberkulintest
J15.4	Pneumonie d sonstige Streptokokken	U04.9	Schweres akutes respiratorisches Syndr [SARS] nnbez
J15.5	Pneumonie d Escherichia coli	Z03.0	Beobachtung b Verdacht auf Tuberkulose
J15.6	Pneumonie d and aerobe gramnegative Bakterien		

### Hauptdiagnose E62-2

A06.5	Lungenabszess durch Amöben	B44.1	Sonstige Aspergillose der Lunge
A20.2	Lungenpest	B59	Pneumozystose
A21.2	Pulmonale Tularämie	J12.1	Pneumonie d Resp-Sync-Vir [RS-V]
A22.1	Lungenmilzbrand	J85.0	Gangrän u Nekrose Lunge
A42.0	Aktinomykose der Lunge	J85.1	Abszeß d Lunge m Pneumonie
A48.1	Legionellose mit Pneumonie	J85.2	Abszeß d Lunge oh Pneumonie
B25.0	Pneumonie durch Zytomegalieviren	J85.3	Abszeß d Mediastinums
B37.1	Kandidose der Lunge	J86.0	Pyothorax m Fistel
B44.0	Invasive Aspergillose der Lunge	J86.9	Pyothorax oh Fistel

### Nebendiagnose E62-3

Z94.0	Zustand nach Nierentransplantation	Z94.4	Zustand nach Lebertransplantation
Z94.1	Zustand nach Herztransplantation	Z94.80	Z n hämatopoet StammzTx oh ggw ImmSupp
Z94.2	Zustand nach Lungentransplantation	Z94.81	Z n hämatopoet StammzTx m ggw ImmSupp
Z94.3	Zustand nach Herz-Lungen-Transplantation	Z94.88	Z n sonst Organ-/GewebeTx

### ADRG E63

## Schlafapnoesyndrom oder kardiorespiratorische Polysomnographie bis 2 Belegungstage

Hauptdiagnose in Tabelle E63-1 oder Verweildauer < 3 Tage und Prozedur in Tabelle E63-2

### DRG E63Z

## Schlafapnoesyndrom oder kardiorespiratorische Polysomnographie bis 2 Belegungstage

### Hauptdiagnose E63-1

E66.20	Übermaß Adipos m alveolärer Hypoventilat: BMI 30 - < 35	G47.31	Obstruktives Schlafapnoe-Syndrom
E66.21	Übermaß Adipos m alveolärer Hypoventilat: BMI 35 - < 40	G47.32	Schlafbezogenes Hypoventilations-Syndrom
E66.22	Übermaß Adipos m alveolärer Hypoventilat: BMI 40 u mehr	G47.38	Sonstige Schlafapnoe
E66.29	Übermaß Adipositas m alveolärer Hypoventilat: BMI nnbez	G47.39	Schlafapnoe, nicht näher bezeichnet
G47.30	Zentrales Schlafapnoe-Syndrom		

### Prozedur E63-2

89.17†↔	Polysomnographie	89.18†↔	Sonstige Funktionsstudien bei Schlafstörungen
---------	------------------	---------	---

**ADRG E64 Respiratorische Insuffizienz oder Lungenembolie**

Hauptdiagnose in Tabelle E64-1

**DRG E64A Respiratorische Insuffizienz, mehr als ein Belegungstag, mit äußerst schweren CC oder Lungenembolie**

(Verweildauer &gt; 1 Tag oder Hauptdiagnose in Tabelle E64-2) und (PCCL &gt; 3 oder Hauptdiagnose in Tabelle E64-2)

**DRG E64B Respiratorische Insuffizienz, mehr als ein Belegungstag, ohne äußerst schwere CC, Alter < 10 Jahre**

(Verweildauer &gt; 1 Tag oder Hauptdiagnose in Tabelle E64-2) und Alter &lt; 10 Jahre

**DRG E64C Respiratorische Insuffizienz, mehr als ein Belegungstag, ohne äußerst schwere CC, Alter > 9 Jahre**

Verweildauer &gt; 1 Tag oder Hauptdiagnose in Tabelle E64-2

**DRG E64D Respiratorische Insuffizienz, ein Belegungstag****Diagnose E64-1**

I26.0	Lungenembolie mit Angabe eines akuten Cor pulmonale	J96.0	Akute respiratorische Insuffizienz, ank
I26.9	Lungenembolie ohne Angabe eines akuten Cor pulmonale	J96.1	Chronische respiratorische Insuffizienz, ank
J18.2	Hypostatische Pneumonie, nnbez	J96.9	Respiratorische Insuffizienz, nnbez
J68.1	Lungenödem d chem Subst/Gas/Rauch/Dämpfe	T79.0	Luftembolie (traumatisch)
J95.1	Akute pulmonale Insuffizienz nach Thorax-OP	T79.1	Fettembolie (traumatisch)
J95.2	Ak pulmonal Insuff nach n am Thorax vorgenom OP	T80.0	Luftembolie nach Infus/Transfus/Injekt zu therap Zwecken
J95.3	Chron pulmonale Insuffizienz nach Operation		

**Hauptdiagnose E64-2**

I26.0	Lungenembolie mit Angabe eines akuten Cor pulmonale	T79.1	Fettembolie (traumatisch)
I26.9	Lungenembolie ohne Angabe eines akuten Cor pulmonale	T80.0	Luftembolie nach Infus/Transfus/Injekt zu therap Zwecken
T79.0	Luftembolie (traumatisch)		

**ADRG E65 Chronisch-obstruktive Atemwegserkrankung oder Bronchitis und Asthma bronchiale, mehr als ein Belegungstag, mit äußerst schweren oder schweren CC, Alter < 1 Jahr, mit RS-Virus-Infektion**

Hauptdiagnose in Tabelle E65-1 oder Hauptdiagnose in Tabelle E65-2 und PCCL &gt; 2 und Verweildauer &gt; 1 Tag und Alter &lt; 1 Jahr und Diagnose in Tabelle E65-3

**DRG E65A Chronisch-obstruktive Atemwegserkrankung mit äußerst schweren CC oder starrer Bronchosk. oder mit kompl. Diagnose oder Bronchitis und Asthma bronchiale, mehr als ein Belegungstag, mit äuß. schweren oder schweren CC, Alter < 1 J., mit RS-Virus-Infektion**

Prozedur in Tabelle E65-6 oder PCCL &gt; 3 oder Hauptdiagnose in Tabelle E65-2 oder Nebendiagnose in Tabelle E65-4

**DRG E65B Chronisch-obstruktive Atemwegserkrankung ohne äußerst schwere CC, ohne starre Bronchoskopie, ohne kompl. Diagnose, mit FEV1 < 35% oder Alter < 1 Jahr**

Diagnose in Tabelle E65-5 oder Alter &lt; 1 Jahr

**DRG E65C Chronisch-obstruktive Atemwegserkrankung ohne äußerst schwere CC, ohne starre Bronchoskopie, ohne kompl. Diagnose, ohne FEV1 < 35%, Alter > 0 Jahre****Hauptdiagnose E65-1**

J41.1	Schleimig-eitrige chronische Bronchitis	J43.1	Panlobuläres Emphysem
J41.8	Mischformen einfach u schleim-eitr chron Bronch	J43.2	Zentrilobuläres Emphysem
J42	Nnbez chronische Bronchitis	J43.8	Sonstiges Emphysem
J43.0	McLeod-Syndrom	J43.9	Emphysem, nnbez

J44.00	Chron obstr LuKH m akuter Inf unt Atemw: FEV1 < 35%	J44.83	Sonst nb chron obstruktive LuKH: FEV1 > 70%
J44.01	Chron obstr LuKH m akut Inf u Atemw: FEV1>= 35%, <50%	J44.89	Sonst nb chron obstruktive LuKH: FEV1 nnbez
J44.02	Chron obstr LuKH m akut Inf unt Atemw: FEV1>= 50, <70%	J44.90	Chron obstruktive LungenKH, nnbez, FEV1 < 35%
J44.03	Chron obstr LuKH m akut Inf unt Atemw: FEV1 > = 70%	J44.91	Chron obstruktive LungenKH, nnbez, FEV1 > = 35%, < 50%
J44.09	Chron obstr LuKH m akuter Inf unt Atemw: FEV1 nnbez	J44.92	Chron obstruktive LuKH, nnbez, FEV1 > = 50, < 70%
J44.10	Chron obstr LuKH m ak Exaz nnb, FEV1 < 35 %	J44.93	Chron obstruktive LuKH, nnbez, FEV1 > 70%
J44.11	Chron obstr LuKH m ak Exaz nnbez, FEV1 >= 35% u <50%	J44.99	Chron obstruktive LuKH, nnbez, FEV1 nnbez
J44.12	Chron obstr LuKH m akut Exazerb nnbez: FEV1>=50,<70%	J47	Bronchiektasen
J44.13	Chron obstr LuKH m akut Exazerb nnbez: FEV1 > 70%	J68.4	Chron KH Atmungsorgane d chem S, G, R u D
J44.19	Chron obstr LuKH m akuter Exaz: FEV1 nnbez	J68.8	Sonst KH Atmungsorgane d chem S, G, R u D
J44.80	Sonst nb chron obstruktive Lungenkrankheit: FEV1 < 35%	J68.9	Nnb KH Atmungsorgane d chem S, G, R u D
J44.81	Sonst nb chron obstruktive LungenKH: FEV1>= 35%, <50%	Q33.4	Angeborene Bronchiektasie
J44.82	Sonst nb chron obstruktive LuKH: FEV1 > = 50, < 70%		

**Hauptdiagnose E65-2**

J04.1	Akute Tracheitis	J20.9	Akute Bronchitis, nnbez
J20.0	Akute Bronchitis d Mycoplasma pneumoniae	J40	Bronchitis, nicht als akut oder chronisch bezeichnet
J20.1	Akute Bronchitis d Haemophilus influenzae	J41.0	Einfache chronische Bronchitis
J20.2	Akute Bronchitis d Streptokokken	J45.0	Vorwiegend allergisches Asthma bronchiale
J20.3	Akute Bronchitis d Coxsackieviren	J45.1	Nichtallergisches Asthma bronchiale
J20.4	Akute Bronchitis d Parainfluenzaviren	J45.8	Mischformen Asthma bronchiale
J20.5	Akute Bronchitis d Resp-Sync-Vir [RS-V]	J45.9	Asthma bronchiale, nnbez
J20.6	Akute Bronchitis d Rhinoviren	J46	Status asthmaticus
J20.7	Akute Bronchitis d ECHO-Viren	J98.0	KH Bronchien, ank
J20.8	Akute Bronchitis d sonstige nb Erreger	R09.1	Pleuritis

**Diagnose E65-3**

B97.4	RS-Viren [RS-Vir] Urs von KH, in and Kap klassifiziert	J20.5	Akute Bronchitis d Resp-Sync-Vir [RS-V]
J12.1	Pneumonie d Resp-Sync-Vir [RS-V]	J21.0	Akute Bronchiolitis d Resp-Sync-Vir [RS-V]

**Nebendiagnose E65-4**

Z94.2	Zustand nach Lungentransplantation	Z94.3	Zustand nach Herz-Lungen-Transplantation
-------	------------------------------------	-------	--

**Diagnose E65-5**

J44.00	Chron obstr LuKH m akuter Inf unt Atemw: FEV1 < 35%	J44.80	Sonst nb chron obstruktive Lungenkrankheit: FEV1 < 35%
J44.10	Chron obstr LuKH m ak Exaz nnb, FEV1 < 35 %	J44.90	Chron obstruktive LungenKH, nnbez, FEV1 < 35%

**Prozedur E65-6**

31.41†↔	Tracheoskopie durch ein künstliches Stoma	33.24†↔	Geschlossene [endoskopische] Bronchusbiopsie
31.44†↔	Geschlossene [endoskop] Biopsie an der Trachea		

**ADRG E66**

**Schweres Thoraxtrauma**

Hauptdiagnose in Tabelle E66-1

**DRG E66A**

**Schweres Thoraxtrauma mit komplizierender Diagnose**

Diagnose in Tabelle E66-2

**DRG E66B**

**Schweres Thoraxtrauma ohne komplizierende Diagnose**

**Hauptdiagnose E66-1**

S11.02	Offene Wunde: Trachea, Pars cervicalis	S22.43	Rippenserienfraktur, m Beteiligung von drei Rippen
S22.2	Fraktur Sternum	S22.44	Rippenserienfraktur, m Beteiligung vier u mehr Rippen
S22.31	Fraktur erste Rippe	S22.5	Instabiler Thorax
S22.32	Fraktur sonstige Rippe	S23.2	Luxation sonst+nnbez Teile Thorax
S22.40	Rippenserienfraktur, nnbez	S27.32	Rißverletzung Lunge
S22.41	Rippenserienfraktur, m Beteiligung erste Rippe	S27.4	Verletzung eines Bronchus
S22.42	Rippenserienfraktur, m Beteiligung von zwei Rippen	S27.81	Verletzung Zwerchfell



**Diagnose E66-2**

S12.0	Fraktur 1. Halswirbel	S22.06	Fraktur Brustwirbel, T11 u T12
S12.1	Fraktur 2. Halswirbel	S22.1	Multiple Frakturen Brustwirbelsäule
S12.21	Fraktur 3. Halswirbel	S22.44	Rippenserienfraktur, m Beteiligung vier u mehr Rippen
S12.22	Fraktur 4. Halswirbel	S22.5	Instabiler Thorax
S12.23	Fraktur 5. Halswirbel	S27.0	Traumatischer Pneumothorax
S12.24	Fraktur 6. Halswirbel	S27.1	Traumatischer Hämatothorax
S12.25	Fraktur 7. Halswirbel	S27.2	Traumatischer Hämatothorax
S12.7	Multiple Frakturen Halswirbelsäule	S27.31	Prellung u Hämatom Lunge
S21.86	Weichteilschaden III. Gr b geschl Fraktur od Lux Thorax	S32.00	Fraktur Lendenwirbel, Höhe nnbez
S22.00	Fraktur Brustwirbel, Höhe nnbez	S32.01	Fraktur Lendenwirbel, L1
S22.01	Fraktur Brustwirbel, T1 u T2	S32.02	Fraktur Lendenwirbel, L2
S22.02	Fraktur Brustwirbel, T3 u T4	S32.03	Fraktur Lendenwirbel, L3
S22.03	Fraktur Brustwirbel, T5 u T6	S32.04	Fraktur Lendenwirbel, L4
S22.04	Fraktur Brustwirbel, T7 u T8	S32.05	Fraktur Lendenwirbel, L5
S22.05	Fraktur Brustwirbel, T9 u T10		

**ADRG E69****Bronchitis und Asthma bronchiale oder Beschwerden und Symptome der Atmung ohne komplexe Diagnose oder Störungen der Atmung mit Ursache in der Neonatalperiode**

Hauptdiagnose in Tabelle E69-1

**DRG E69A****Bronchitis und Asthma bronchiale, mehr als ein Belegungstag, mit äußerst schweren oder schweren CC, Alter < 1 Jahr**

(Alter &gt; 55 Jahre oder PCCL &gt; 2) und Verweildauer &gt; 1 Tag und Hauptdiagnose in Tabelle E69-2 und Alter &lt; 1 Jahr

**DRG E69B****Bronchitis und Asthma bronchiale, mehr als ein Belegungstag und Alter > 55 Jahre oder mit äußerst schweren oder schweren CC, Alter > 0 Jahre oder mit RS-Virus-Infektion**

(Alter &gt; 55 Jahre oder PCCL &gt; 2) und Verweildauer &gt; 1 Tag und Hauptdiagnose in Tabelle E69-2 oder Diagnose in Tabelle E69-3

**DRG E69C****Bronchitis und Asthma bronchiale, ein Belegungstag oder ohne äußerst schwere oder schwere CC oder Alter < 56 Jahre, ohne RS-Virus-Infektion****Diagnose E69-1**

J04.1	Akute Tracheitis	P27.0	Mikity-Wilson-Syndrom
J20.0	Akute Bronchitis d Mycoplasma pneumoniae	P27.1	Bronchopulmonale Dysplasie m U in Perinatalperiode
J20.1	Akute Bronchitis d Haemophilus influenzae	P27.8	Sonst chron AtemwegskH m U in Perinatalperiode
J20.2	Akute Bronchitis d Streptokokken	P27.9	Nnb chron AtemwegskH m U in Perinatalperiode
J20.3	Akute Bronchitis d Coxsackieviren	P28.2	Zyanoseanfalle b Neugeborenen
J20.4	Akute Bronchitis d Parainfluenzaviren	P28.3	Primäre Schlafapnoe b Neugeborenen
J20.5	Akute Bronchitis d Resp-Sync-Vir [RS-V]	P28.4	Sonstige Apnoe b Neugeborenen
J20.6	Akute Bronchitis d Rhinoviren	P28.5	Respiratorisches Versagen b Neugeborenen
J20.7	Akute Bronchitis d ECHO-Viren	P28.8	Sonstige nb Störung Atmung b Neugeborenen
J20.8	Akute Bronchitis d sonstige nb Erreger	R04.9	Blutung aus Atemwegen, nnbez
J20.9	Akute Bronchitis, nnbez	R05	Husten
J40	Bronchitis, nicht als akut oder chronisch bezeichnet	R06.0	Dyspnoe
J41.0	Einfache chronische Bronchitis	R06.1	Stridor
J45.0	Vorwiegend allergisches Asthma bronchiale	R06.2	Ziehende Atmung
J45.1	Nichtallergisches Asthma bronchiale	R06.3	Periodische Atmung
J45.8	Mischformen Asthma bronchiale	R06.4	Hyperventilation
J45.9	Asthma bronchiale, nnbez	R06.88	So+nnb Stör Atmung
J46	Status asthmaticus	R07.1	Brustschmerzen b Atmung
J98.0	KH Bronchien, ank	R09.1	Pleuritis
P22.8	Sonst Atemnot [Respiratory distress] b Neugeborenen	R09.3	Abnormes Sputum
P22.9	Atemnot [Respiratory distress] b Neugeb, nnbez	R09.8	Sonst nb Sympt Kreislauf-/Atmungssystem
P24.0	Mekoniumaspiration d Neugeborene	R91	Abnorme Bef bildgebende Diagnostik Lunge

**Hauptdiagnose E69-2**

J04.1	Akute Tracheitis	J20.9	Akute Bronchitis, nnbez
J20.0	Akute Bronchitis d Mycoplasma pneumoniae	J40	Bronchitis, nicht als akut oder chronisch bezeichnet
J20.1	Akute Bronchitis d Haemophilus influenzae	J41.0	Einfache chronische Bronchitis
J20.2	Akute Bronchitis d Streptokokken	J45.0	Vorwiegend allergisches Asthma bronchiale
J20.3	Akute Bronchitis d Coxsackieviren	J45.1	Nichtallergisches Asthma bronchiale
J20.4	Akute Bronchitis d Parainfluenzaviren	J45.8	Mischformen Asthma bronchiale
J20.5	Akute Bronchitis d Resp-Sync-Vir [RS-V]	J45.9	Asthma bronchiale, nnbez
J20.6	Akute Bronchitis d Rhinoviren	J46	Status asthmaticus
J20.7	Akute Bronchitis d ECHO-Viren	J98.0	KH Bronchien, ank
J20.8	Akute Bronchitis d sonstige nb Erreger	R09.1	Pleuritis

**Diagnose E69-3**

B97.4	RS-Viren [RS-Vir] Urs von KH, in and Kap klassifiziert	J20.5	Akute Bronchitis d Resp-Sync-Vir [RS-V]
J12.1	Pneumonie d Resp-Sync-Vir [RS-V]	J21.0	Akute Bronchiolitis d Resp-Sync-Vir [RS-V]

**ADRG E70****Keuchhusten und akute Bronchiolitis**

Hauptdiagnose in Tabelle E70-1

**DRG E70A****Keuchhusten und akute Bronchiolitis, Alter < 1 Jahr**

Alter &lt; 1 Jahr

**DRG E70B****Keuchhusten und akute Bronchiolitis, Alter > 0 Jahre****Hauptdiagnose E70-1**

A37.0	Keuchhusten durch Bordetella pertussis	J21.0	Akute Bronchiolitis d Resp-Sync-Vir [RS-V]
A37.1	Keuchhusten durch Bordetella parapertussis	J21.8	Akute Bronchiolitis d sonstige nb Erreger
A37.8	Keuchhusten durch sonstige Bordetella-Spezies	J21.9	Akute Bronchiolitis, nnbez
A37.9	Keuchhusten, nnbez		

**ADRG E71****Neubildungen der Atmungsorgane**

Hauptdiagnose in Tabelle E71-1 oder Hauptdiagnose in Tabelle E71-2

**DRG E71A****Neubildungen der Atmungsorgane, mehr als ein Belegungstag, mit äußerst schweren CC oder starrer Bronchoskopie oder mit komplexer Biopsie der Lunge**

(PCCL &gt; 3 oder Prozedur in Tabelle E71-3) und Verweildauer &gt; 1 Tag oder Prozedur in Tabelle E71-4

**DRG E71B****Neubildungen der Atmungsorgane, ein Belegungstag oder ohne äußerst schwere CC, ohne starre Bronchoskopie oder ohne komplexe Biopsie der Lunge****Diagnose E71-1**

C33	Bösartige Neubildung der Trachea	C78.0	Sekundäre bösartige Neubildung der Lunge
C34.0	Bösartige Neubildung: Hauptbronchus	C78.1	Sekundäre bösartige Neubildung des Mediastinums
C34.1	Bösartige Neubildung: Oberlappen (-Bronchus)	C78.2	Sekundäre bösartige Neubildung der Pleura
C34.2	Bösartige Neubildung: Mittellappen (-Bronchus)	C78.3	Sekundäre BNB sonstiger u nnbez Atmungsorgane
C34.3	Bösartige Neubildung: Untere Lappen (-Bronchus)	D02.1	Carcinoma in situ Trachea
C34.8	BNB: Bronchus u Lunge, mehrere Teilbereiche überlappend	D02.2	Carcinoma in situ Bronchus Lunge
C34.9	BNB: Bronchus oder Lunge, nicht näher bezeichnet	D02.3	Carcinoma in situ sonst Teile Atmungssystem
C38.1	Bösartige Neubildung: Vorderes Mediastinum	D02.4	Carcinoma in situ Atmungssystem, nnbez
C38.2	Bösartige Neubildung: Hinteres Mediastinum	D14.2	Gutartige Neubildung Trachea
C38.3	BNB: Mediastinum, Teil nicht näher bezeichnet	D14.3	Gutartige Neubildung Bronchus u Lunge
C38.4	Bösartige Neubildung: Pleura	D14.4	Gutartige Neubildung Atmungssystem, nnbez
C38.8	BNB: Herz, Mediastinum u Pleura, mehr Teilber überlapp	D15.2	Gutartige Neubildung Mediastinum
C39.8	BNB: AtmOrg u sonst intrathorak Organe, mehr Teilber überl	D15.7	Gutartige Neubildung sonst nb intrathor Organe
C39.9	BNB: Ungenau bezeichnete Lok des Atmungssystems	D15.9	Gutartige Neubildung Intrathorakales Organ, nnbez
C45.0	Mesotheliom Pleura	D16.7	Gutart Neubildung Rippen Sternum Klavikula
C76.1	BNB ungenau bezeichneter Lokalisationen: Thorax	D17.4	Gutart Neubildung Fettgewebe intrathor Organe

D19.0	Gutart Neubildung mesotheliales Gewebe Pleura	D38.4	NB unsich/unbek Verhalt Thymus
D38.1	NB unsich/unbek Veralth Trachea Bronch Lunge	D38.5	NB unsich/unbek Verhalt Sonst Atmungsorg
D38.2	NB unsich/unbek Verhalt Pleura	D38.6	NB unsich/unbek Verhalt Atmungsorgan, nnbez
D38.3	NB unsich/unbek Verhalt Mediastinum		

**Hauptdiagnose E71-2**

Z51.0	Strahlentherapie-Sitzung	Z51.5	Palliativbehandlung
Z51.1	Chemotherapie-Sitzung wg BNB	Z51.82	Komb Strahlen- u ChemotherSitz wg BNB
Z51.2	Andere Chemotherapie		

**Prozedur E71-3**

31.41†↔	Tracheoskopie durch ein künstliches Stoma	33.24†↔	Geschlossene [endoskopische] Bronchusbiopsie
31.44†↔	Geschlossene [endosk] Biopsie an der Trachea		

**Prozedur E71-4**

33.26†↔	Geschlossene [perkutane] [Nadel-] Lungenbiopsie	33.27†↔	Geschlossene endoskopische Lungenbiopsie
---------	---	---------	--

**ADRG E73****Pleuraerguss**

Hauptdiagnose in Tabelle E73-1

**DRG E73A****Pleuraerguss mit äußerst schweren CC**

PCCL &gt; 3

**DRG E73B****Pleuraerguss ohne äußerst schwere CC****Hauptdiagnose E73-1**

J90	Pleuraerguß, aonkl	J94.8	Sonstige nb Krankheitszustände Pleura
J94.0	Chylöser (Pleura-) Erguß	J94.9	Pleurakrankheit, nnbez
J94.2	Hämatothorax		

**ADRG E74****Interstitielle Lungenerkrankung**

Hauptdiagnose in Tabelle E74-1

**DRG E74Z****Interstitielle Lungenerkrankung****Hauptdiagnose E74-1**

B39.0	Akute Histoplasmose Lunge durch Histoplasma capsulatum	J64	Nnbez Pneumokoniose
B39.1	Chron Histoplasmose Lunge durch Histoplasma capsulatum	J66.0	Byssinose
B39.2	Histoplasm Lunge durch Histoplasma capsulatum, nnbez	J66.1	Flachsarbeiter-Krankheit
D86.0	Sarkoidose Lunge	J66.2	Cannabiose
D86.1	Sarkoidose Lymphknoten	J66.8	KH Atemwege d sonst nb organ Stäube
D86.2	Sarkoidose Lunge m Sarkoidose LK	J67.0	Farmerlunge
D86.3	Sarkoidose Haut	J67.1	Bagassose
D86.8	Sarkoidose an sonst u komb Lok	J67.2	Vogelzüchterlunge
D86.9	Sarkoidose, nnbez	J67.3	Suberose
J60	Kohlenbergerbeiter-Pneumokoniose	J67.4	Malzarbeiter-Lunge
J61	Pneumokoniose d Asbest u so anorg Fasern	J67.5	Pilzarbeiter-Lunge
J62.0	Pneumokoniose d Talkum-Staub	J67.6	Ahornrindenschäler-Lunge
J62.8	Pneumokoniose d sonst Quarzstaub	J67.7	Befeuchter- u Klimaanlage-Lunge
J63.0	Aluminose (Lunge)	J67.8	Allergische Alveolitis d organ Stäube
J63.1	Bauxitfibrose (Lunge)	J67.9	Allergische Alveolitis d nnbez organ Staub
J63.2	Berylliose	J70.1	Chron u sonst Lungenbeteil b Strahleneinwirkung
J63.3	Graphitfibrose (Lunge)	J82	Eosinophiles Lungeninfiltrat, aonkl
J63.4	Siderose	J84.0	Alveoläre u parietoalveoläre Krankheitszustände
J63.5	Stannose	J84.1	Sonstige interstitielle Lungen-KH m Fibrose
J63.8	Pneumokoniose d sonst nb anorgan Stäube	J84.8	Sonstige nb interstitielle Lungenkrankheiten

J84.9	Interstitielle Lungenkrankheit, nnbez	M05.15	Lungenmanif seropos chron Polyarth Becken/Oberschenkel
M05.10	Lungenmanif seropos chron Polyarth, mehrere Lok	M05.16	Lungenmanif seropos chron Polyarth Unterschenkel
M05.11	Lungenmanif seropos chron Polyarth Schulterregion	M05.17	Lungenmanif seropos chron Polyarth Knöchel/Fuß
M05.12	Lungenmanif seropos chron Polyarth Oberarm	M05.18	Lungenmanif seropos chron Polyarth, sonst Lok
M05.13	Lungenmanif seropos chron Polyarth Unterarm	M05.19	Lungenmanif seropos chron Polyarth, nnbez Lok
M05.14	Lungenmanif seropos chron Polyarth Hand		

**ADRG E75** **Andere Krankheiten der Atmungsorgane**

Hauptdiagnose in Tabelle E75-1

**DRG E75A** **Andere Krankheiten der Atmungsorgane mit äußerst schweren CC oder Alter < 10 Jahre**

PCCL > 3 und Hauptdiagnose in Tabelle E75-2 oder Alter < 10 Jahre

**DRG E75B** **Andere Krankheiten der Atmungsorgane ohne äußerst schwere CC, Alter > 9 Jahre**

**Diagnose E75-1**

F45.33	Somatof auton Fktstör, Atmungssyst	Q34.9	Angebor Fehlbildung Atmungssystem, nnb
J22	Akute Infektion untere Atemwege, nnbez	Q67.6	Pectus excavatum
J68.0	Bronch Pneum d chem Subs/Gase/Rauch/Dämpfe	Q67.7	Pectus carinatum
J68.2	Entz obere Atemwege d chem S, G, R u D, aonkl	Q76.6	Sonst angeborene Fehlbildungen Rippen
J68.3	So ak/subak KH Atmungssorg d chem S, G, R u D	Q76.7	Angeborene Fehlbildung Sternum
J70.0	Akute Lungenbeteiligung b Strahleneinwirkung	Q79.0	Angeborene Zwerchfellhernie
J70.2	Akute AM-induz interstitielle LungenKH	Q79.1	Sonst angeborene Fehlbildungen Zwerchfell
J70.3	Chron AM-induz interstitielle LungenKH	R04.2	Hämoptoe
J70.4	AM-induz interstitielle LungenKH, nnbez	R04.8	Blutung aus sonst Lok in Atemwegen
J70.8	KH Atmungsorgane d sonst nb exogene Subst	R06.6	Singultus
J70.9	KH Atmungsorgane d nnb exogene Substanz	R09.0	Asphyxie
J95.0	Funktionsstörung eines Tracheostomas	R09.2	Atemstillstand
J95.4	Mendelson-Syndrom	R68.3	Trommelschlegelfinger
J95.5	Subglottische Stenose nach med Maßnahmen	R94.2	Abnorme Ergebnisse von Lungenfunktionsprüfungen
J95.81	Stenose der Trachea nach medizinischen Maßnahmen	S23.4	Verstauchung u Zerrung Rippen u Sternum
J95.88	Sonst KH Atemweg n med Maßn	S27.31	Prellung u Hämatom Lunge
J95.9	KH Atemwege nach med Maßnahmen, nnbez	S27.38	Sonst+nnbez Verletzungen Lunge
J98.1	Lungenkollaps	S27.5	Verletzung Trachea, Pars thoracica
J98.3	Kompensatorisches Emphysem	S27.6	Verletzung Pleura
J98.4	Sonstige Veränderungen Lunge	S27.82	Verletzung Ductus thoracicus
J98.5	KH Mediastinum, aonkl	S27.84	Verletzung Thymus
J98.6	KH Zwerchfell	S27.88	Verletzung sonst nb intrathorakale Organe u Strukturen
J98.8	Sonstige nb KH Atemwege	S43.6	Verstauchung Zerrung, Sternoklavikulargelenk
J98.9	AtemwegskH, nnbez	T17.4	Fremdkörper in Trachea
M94.0	Tietze-Syndrom	T17.5	Fremdkörper im Bronchus
Q33.0	Angeborene Zystenlunge	T17.8	Fremdkörper an sonst u mehr Lok Atemwege
Q33.1	Akzessorischer Lungenlappen	T17.9	Fremdkörper in Atemwegen, Teil nnbez
Q33.2	Lungensequestration (angeboren)	T27.0	Verbrennung des Kehlkopfes und der Trachea
Q33.3	Agenesie Lunge	T27.1	Verbr des Kehlkopfes u der Trachea m Beteilig der Lunge
Q33.5	Ektopisches Gewebe in Lunge (angeboren)	T27.4	Verätzung des Kehlkopfes und der Trachea
Q33.6	Hypoplasie u Dysplasie Lunge	T27.5	Verätz des Kehlkopfes u der Trachea m Beteilig der Lunge
Q33.8	Sonstige angeborene Fehlbildungen Lunge	T86.81	Versagen u Abstoßung Lungentransplantat
Q33.9	Angeborene Fehlbildung Lunge, nnbez	Z43.0	Versorgung Tracheostoma
Q34.0	Anomalie Pleura	Z94.2	Zustand nach Lungentransplantation
Q34.1	Angeborene Mediastinalzyste	Z94.3	Zustand nach Herz-Lungen-Transplantation
Q34.8	Sonst nb angeborene Fehlbildungen Atmungssystem		

**Hauptdiagnose E75-2**

F45.33	Somatof auton Fktstör, Atmungssyst	J70.4	AM-induz interstitielle LungenKH, nnbez
J22	Akute Infektion untere Atemwege, nnbez	J70.8	KH Atmungsorgane d sonst nb exogene Subst
J68.0	Bronch Pneum d chem Subs/Gase/Rauch/Dämpfe	J70.9	KH Atmungsorgane d nnb exogene Substanz
J68.2	Entz obere Atemwege d chem S, G, R u D, aonkl	J95.0	Funktionsstörung eines Tracheostomas
J68.3	So ak/subak KH Atmungssorg d chem S, G, R u D	J95.4	Mendelson-Syndrom
J70.0	Akute Lungenbeteiligung b Strahleneinwirkung	J95.5	Subglottische Stenose nach med Maßnahmen
J70.2	Akute AM-induz interstitielle LungenKH	J95.81	Stenose der Trachea nach medizinischen Maßnahmen
J70.3	Chron AM-induz interstitielle LungenKH	J95.88	Sonst KH Atemweg n med Maßn

J95.9	KH Atemwege nach med Maßnahmen, nnbez	Q79.1	Sonst angeborene Fehlbildungen Zwerchfell
J98.1	Lungenkollaps	R09.0	Asphyxie
J98.3	Kompensatorisches Emphysem	R09.2	Atemstillstand
J98.4	Sonstige Veränderungen Lunge	R68.3	Trommelschlegelfinger
J98.5	KH Mediastinum, aonkl	R94.2	Abnorme Ergebnisse von Lungenfunktionsprüfungen
J98.6	KH Zwerchfell	S23.4	Verstauchung u Zerrung Rippen u Sternum
J98.8	Sonstige nb KH Atemwege	S27.31	Prellung u Hämatom Lunge
J98.9	AtemwegsKH, nnbez	S27.38	Sonst+nnbez Verletzungen Lunge
M94.0	Tietze-Syndrom	S27.5	Verletzung Trachea, Pars thoracica
Q33.0	Angeborene Zystenlunge	S27.6	Verletzung Pleura
Q33.1	Akzessorischer Lungenlappen	S27.82	Verletzung Ductus thoracicus
Q33.2	Lungensequestration (angeboren)	S27.84	Verletzung Thymus
Q33.3	Agenesie Lunge	S27.88	Verletzung sonst nb intrathorakale Organe u Strukturen
Q33.5	Ektopisches Gewebe in Lunge (angeboren)	S43.6	Verstauchung Zerrung, Sternoklavikulargelenk
Q33.6	Hypoplasie u Dysplasie Lunge	T17.4	Fremdkörper in Trachea
Q33.8	Sonstige angeborene Fehlbildungen Lunge	T17.5	Fremdkörper im Bronchus
Q33.9	Angeborene Fehlbildung Lunge, nnbez	T17.8	Fremdkörper an sonst u mehr Lok Atemwege
Q34.0	Anomalie Pleura	T17.9	Fremdkörper in Atemwegen, Teil nnbez
Q34.1	Angeborene Mediastinalzyste	T27.0	Verbrennung des Kehlkopfes und der Trachea
Q34.8	Sonst nb angeborene Fehlbildungen Atmungssystem	T27.1	Verbr des Kehlkopfes u der Trachea m Betteilg der Lunge
Q34.9	Angebor Fehlbildung Atmungssystem, nnb	T27.4	Verätzung des Kehlkopfes und der Trachea
Q67.6	Pectus excavatum	T27.5	Verätz des Kehlkopfes u der Trachea m Betteilg der Lunge
Q67.7	Pectus carinatum	T86.81	Versagen u Abstoßung Lungentransplantat
Q76.6	Sonst angeborene Fehlbildungen Rippen	Z43.0	Versorgung Tracheostoma
Q76.7	Angeborene Fehlbildung Sternum	Z94.2	Zustand nach Lungentransplantation
Q79.0	Angeborene Zwerchfellhernie	Z94.3	Zustand nach Herz-Lungen-Transplantation

**ADRG E76****Tuberkulose oder Pneumothorax**

Hauptdiagnose in Tabelle E76-1 oder Nebendiagnose in Tabelle E76-2 und Verweildauer &gt; 14 Tage

**DRG E76A****Tuberkulose, mehr als 14 Belegungstage**

Verweildauer &gt; 14 Tage und (Nebendiagnose in Tabelle E76-2 oder Hauptdiagnose in Tabelle E76-3)

**DRG E76B****Tuberkulose bis 14 Belegungstage mit äußerst schweren oder schweren CC**

PCCL &gt; 2 und (Nebendiagnose in Tabelle E76-2 oder Hauptdiagnose in Tabelle E76-3)

**DRG E76C****Tuberkulose bis 14 Belegungstage ohne äußerst schwere oder schwere CC oder Pneumothorax****Diagnose E76-1**

A15.0	LuTB, d mikr Unt Sput ges, m/o Nachw d Kult o molbiol Verf	A17.9	Tuberkulose des Nervensystems, nnbez
A15.1	Lungentuberkulose, nur durch Kultur gesichert	A18.2	Tuberkulose peripherer Lymphknoten
A15.2	Lungentuberkulose, histologisch gesichert	A18.8	Tuberkulose sonstiger nb Organe
A15.3	LungenTB, durch so u nnbez Untersuchungsverf gesichert	A19.0	Akute Miliartuberkulose einer einzel nb Lokalisation
A15.4	TB intrathor Lymphknoten, bakt, molbiol od histol gesichert	A19.1	Akute Miliartuberkulose mehrerer Lokalisationen
A15.5	TB Larynx, Trach u Bronch, bakt, molbiol od histol gesichert	A19.2	Akute Miliartuberkulose, nnbez
A15.6	Tuberkulöse Pleuritis, bakt, molbiol od histol gesichert	A19.8	Sonstige Miliartuberkulose
A15.7	Primäre TB Atmungsorgane, bakt, molbiol od histol gesichert	A19.9	Miliartuberkulose, nnbez
A15.8	Sonst TB Atmungsorgane, bakt, molbiol od histol gesichert	A31.0	Infektion Lunge durch sonstige Mykobakterien
A15.9	Nnbez TB Atmungsorgane, bakt, molekbiol od histol gesich	A43.0	Pulmonale Nokardiose
A16.0	Lungentuberkulose, bakt, molbiol u histol n gesichert	J65	Pneumokoniose in Verbindung m Tuberkulose
A16.1	Lungentuberkulose, bakt, molbiol u hist Unt n durchgef	J93.0	Spontaner Spannungspneumothorax
A16.2	LungenTB oh Angabe bakt, molekularbiolog od histol Sicher	J93.1	Sonstiger Spontanpneumothorax
A16.3	TB intrathorak LK oh Ang bakt, molekularbiol od hist Sicher	J93.8	Sonstiger Pneumothorax
A16.4	TB Larynx/Trach/Bronch oh Ang bakt, molekbiol od hist Sich	J93.9	Pneumothorax, nnbez
A16.5	Tuberkulöse Pleuritis oh Ang bakt, molekbiol od hist Sich	J95.80	latrog Pneumothor
A16.7	Prim TB AtmOrg oh Ang bakt, molekularbiol od hist Sich	J98.2	Interstitielles Emphysem
A16.8	Sonst TB AtmOrg oh Ang bakt, molekularbiolog od hist Sich	S27.0	Traumatischer Pneumothorax
A16.9	Nnbez TB AtmOrg oh Ang bakt, molekbiol od hist Sich	S27.1	Traumatischer Hämatothorax
A17.0	Tuberkulöse Meningitis	S27.2	Traumatischer Hämatothorax
A17.1	Meningeales Tuberkulom	T79.7	Traumatisches subkutanes Emphysem
A17.8	Sonstige Tuberkulose Nervensystem		

**Nebendiagnose E76-2**

A15.0	LuTB, d mikr Unt Sput ges, m/o Nachw d Kult o molbiol Verf	A15.7	Primäre TB Atmungsorgane, bakt, molbiol od histol gesichert
A15.1	Lungentuberkulose, nur durch Kultur gesichert	A15.8	Sonst TB Atmungsorgane, bakt, molbiol od histol gesichert
A15.2	Lungentuberkulose, histologisch gesichert	A15.9	Nnbez TB Atmungsorgane, bakt, molekbiol od histol gesich
A15.3	LungenTB, durch so u nnbez Untersuchungsverf gesichert	A19.0	Akute Miliartuberkulose einer einzel nb Lokalisation
A15.4	TB intrathor Lymphknoten, bakt, molbiol od histol gesichert	A19.1	Akute Miliartuberkulose mehrerer Lokalisationen
A15.5	TB Larynx, Trach u Bronch, bakt, molbiol od histol gesichert	A19.2	Akute Miliartuberkulose, nnbez
A15.6	Tuberkulöse Pleuritis, bakt, molbiol od histol gesichert		

**Hauptdiagnose E76-3**

A15.0	LuTB, d mikr Unt Sput ges, m/o Nachw d Kult o molbiol Verf	A16.8	Sonst TB AtmOrg oh Ang bakt, molekularbiolog od hist Sich
A15.1	Lungentuberkulose, nur durch Kultur gesichert	A16.9	Nnbez TB AtmOrg oh Ang bakt, molekbiol od hist Sich
A15.2	Lungentuberkulose, histologisch gesichert	A17.0	Tuberkulöse Meningitis
A15.3	LungenTB, durch so u nnbez Untersuchungsverf gesichert	A17.1	Meningeales Tuberkulom
A15.4	TB intrathor Lymphknoten, bakt, molbiol od histol gesichert	A17.8	Sonstige Tuberkulose Nervensystem
A15.5	TB Larynx, Trach u Bronch, bakt, molbiol od histol gesichert	A17.9	Tuberkulose des Nervensystems, nnbez
A15.6	Tuberkulöse Pleuritis, bakt, molbiol od histol gesichert	A18.2	Tuberkulose peripherer Lymphknoten
A15.7	Primäre TB Atmungsorgane, bakt, molbiol od histol gesichert	A18.8	Tuberkulose sonstiger nb Organe
A15.8	Sonst TB Atmungsorgane, bakt, molbiol od histol gesichert	A19.0	Akute Miliartuberkulose einer einzel nb Lokalisation
A15.9	Nnbez TB Atmungsorgane, bakt, molekbiol od histol gesich	A19.1	Akute Miliartuberkulose mehrerer Lokalisationen
A16.0	Lungentuberkulose, bakt, molbiol u histol n gesichert	A19.2	Akute Miliartuberkulose, nnbez
A16.1	Lungentuberkulose, bakt, molbiol u hist Unt n durchgef	A19.8	Sonstige Miliartuberkulose
A16.2	LungenTB oh Angabe bakt, molekularbiolog od histol Sicher	A19.9	Miliartuberkulose, nnbez
A16.3	TB intrathorak LK oh Ang bakt, molekularbiol od hist Sicher	A31.0	Infektion Lunge durch sonstige Mykobakterien
A16.4	TB Larynx/Trach/Bronch oh Ang bakt, molekbiol od hist Sich	A43.0	Pulmonale Nokardiose
A16.5	Tuberkulöse Pleuritis oh Ang bakt, molekbiol od hist Sich	J65	Pneumokoniose in Verbindung m Tuberkulose
A16.7	Prim TB AtmOrg oh Ang bakt, molekularbiol od hist Sich		

**ADRG E77****Andere Infektionen und Entzündungen der Atmungsorgane**

Hauptdiagnose in Tabelle E77-1

**DRG E77A****Andere Infektionen und Entzündungen der Atmungsorgane mit angeborenem Fehlbildungssyndrom oder mit komplexer Diagnose oder äußerst schweren CC oder bei Zustand nach Organtransplantation, mit Komplexbehandlung bei multiresistenten Erregern**

(Mindestens eine Nebendiagnose in Tabelle E77-2 oder Hauptdiagnose in Tabelle E77-3 und PCCL &gt; 2) und (Prozedur in Tabelle E77-5 oder Nebendiagnose in Tabelle E77-4) oder (Hauptdiagnose in Tabelle E77-3 oder PCCL &gt; 3) und Prozedur in Tabelle E77-5

**DRG E77B****Andere Infektionen und Entzündungen der Atmungsorgane mit komplexer Diagnose und äußerst schweren oder schweren CC oder bei Zustand nach Organtransplantation, ohne Komplexbehandlung bei multiresistenten Erregern, ohne angeborenes Fehlbildungssyndrom**

Mindestens eine Nebendiagnose in Tabelle E77-2 oder Hauptdiagnose in Tabelle E77-3 und PCCL &gt; 2

**DRG E77C****Andere Infektionen und Entzündungen der Atmungsorgane außer bei Zustand nach Organtransplantation, ohne angeborenes Fehlbildungssyndrom, mit komplexer Diagnose oder äußerst schweren CC, ohne Komplexbehandlung bei multiresistenten Erregern**

Hauptdiagnose in Tabelle E77-3 oder PCCL &gt; 3

**DRG E77D****Andere Infektionen und Entzündungen der Atmungsorgane außer bei Zustand nach Organtransplantation, ohne angeborenes Fehlbildungssyndrom, ohne komplexe Diagnose, ohne äußerst schwere CC, Alter < 1 Jahr**

Alter &lt; 1 Jahr

**DRG E77E****Andere Infektionen und Entzündungen der Atmungsorgane außer bei Zustand nach Organtransplantation, ohne angeborenes Fehlbildungssyndrom, ohne komplexe Diagnose, ohne äußerst schwere CC, Alter > 0 Jahre**

**Hauptdiagnose E77-1**

A06.5	Lungenabszess durch Amöben	J12.9	Viruspneumonie, nnbez
A20.2	Lungenpest	J13	Pneumonie d Streptococcus pneumoniae
A21.2	Pulmonale Tularämie	J14	Pneumonie d Haemophilus influenzae
A22.1	Lungenmilzbrand	J15.0	Pneumonie d Klebsiella pneumoniae
A42.0	Aktinomykose der Lunge	J15.1	Pneumonie d Pseudomonas
A48.1	Legionellose mit Pneumonie	J15.2	Pneumonie d Staphylokokken
A48.2	Legionellose ohne Pneumonie [Pontiac-Fieber]	J15.3	Pneumonie d Streptokokken Gruppe B
A70	Infektionen d Chlamydia psittaci	J15.4	Pneumonie d sonstige Streptokokken
B01.2	Varizellen-Pneumonie	J15.5	Pneumonie d Escherichia coli
B05.2	Masern, kompliziert durch Pneumonie	J15.6	Pneumonie d and aerobe gramnegative Bakterien
B25.0	Pneumonie durch Zytomegalieviren	J15.7	Pneumonie d Mycoplasma pneumoniae
B33.0	Pleurodynia epidemica	J15.8	Sonstige bakterielle Pneumonie
B37.1	Kandidose der Lunge	J15.9	Bakterielle Pneumonie, nnbez
B38.0	Akute Kokzidioidomykose Lunge	J16.0	Pneumonie d Chlamydien
B38.1	Chronische Kokzidioidomykose der Lunge	J16.8	Pneumonie d sonstige nb Infektionserreger
B38.2	Kokzidioidomykose der Lunge, nnbez	J18.0	Bronchopneumonie, nnbez
B40.0	Akute Blastomykose der Lunge	J18.1	Lobärpneumonie, nnbez
B40.1	Chronische Blastomykose der Lunge	J18.8	Sonstige Pneumonie, Erreger nnbez
B40.2	Blastomykose der Lunge, nnbez	J18.9	Pneumonie, nnbez
B42.0	Sporotrichose der Lunge	J69.0	Pneumonie d Nahrung od Erbrochenes
B44.0	Invasive Aspergillose der Lunge	J69.1	Pneumonie d Öle u Extrakte
B44.1	Sonstige Aspergillose der Lunge	J69.8	Pneumonie d sonst feste u flüssige Substanzen
B45.0	Kryptokokkose der Lunge	J85.0	Gangrän u Nekrose Lunge
B46.0	Mukormykose der Lunge	J85.1	Abszeß d Lunge m Pneumonie
B58.3	Toxoplasmose Lunge	J85.2	Abszeß d Lunge oh Pneumonie
B59	Pneumozystose	J85.3	Abszeß d Mediastinums
B66.4	Paragonimiasis	J86.0	Pyothorax m Fistel
B67.1	Echinococcus-granul-Inf [zyst Echinokok] Lunge	J86.9	Pyothorax oh Fistel
J09	Grippe durch nachgewiesene Vogelgrippe-Viren	J92.0	Pleuraplaques m Nachweis von Asbest
J10.0	Grippe m Pneumonie, Influenzaviren nachg	J92.9	Pleuraplaques oh Nachweis von Asbest
J11.0	Grippe m Pneumonie, Viren nicht nachgewiesen	J94.1	Fibrothorax
J12.0	Pneumonie d Adenoviren	R76.1	Abnorme Reaktion auf Tuberkulintest
J12.1	Pneumonie d Resp-Sync-Vir [RS-V]	U04.9	Schweres akutes respiratorisches Syndr [SARS] nnbez
J12.2	Pneumonie d Parainfluenzaviren	Z03.0	Beobachtung b Verdacht auf Tuberkulose
J12.8	Pneumonie d sonstige Viren		

**Diagnose E77-2**

Q87.0	Angeb FehlbildSynd m vorwiegender Beteiligung Gesicht	Z94.1	Zustand nach Herztransplantation
Q87.1	Angeb FehlbildSynd vorw m Kleinwuchs einherg	Z94.2	Zustand nach Lungentransplantation
Q87.2	Angeb FehlbildSynd m vorwiegend Beteiligung Extrem	Z94.3	Zustand nach Herz-Lungen-Transplantation
Q87.3	Angeb FehlbSynd m verm GewWachstum früh Kindesalter	Z94.4	Zustand nach Lebertransplantation
Q87.4	Marfan-Syndrom	Z94.80	Z n hämatopoet StammzTx oh ggw ImmSupp
Q87.5	Sonst angeb FehlbildSynd m sonst Skelettveränderungen	Z94.81	Z n hämatopoet StammzTx m ggw ImmSupp
Q87.8	Sonst nb angeborene Fehlbildungssynde, aonkl	Z94.88	Z n sonst Organ-/GewebeTx
Z94.0	Zustand nach Nierentransplantation		

**Hauptdiagnose E77-3**

A06.5	Lungenabszess durch Amöben	B44.1	Sonstige Aspergillose der Lunge
A20.2	Lungenpest	B59	Pneumozystose
A21.2	Pulmonale Tularämie	J12.1	Pneumonie d Resp-Sync-Vir [RS-V]
A22.1	Lungenmilzbrand	J85.0	Gangrän u Nekrose Lunge
A42.0	Aktinomykose der Lunge	J85.1	Abszeß d Lunge m Pneumonie
A48.1	Legionellose mit Pneumonie	J85.2	Abszeß d Lunge oh Pneumonie
B25.0	Pneumonie durch Zytomegalieviren	J85.3	Abszeß d Mediastinums
B37.1	Kandidose der Lunge	J86.0	Pyothorax m Fistel
B44.0	Invasive Aspergillose der Lunge	J86.9	Pyothorax oh Fistel

**Nebendiagnose E77-4**

Q87.0	Angeb FehlbildSynd m vorwiegender Beteiligung Gesicht	Q87.4	Marfan-Syndrom
Q87.1	Angeb FehlbildSynd vorw m Kleinwuchs einherg	Q87.5	Sonst angeb FehlbildSynd m sonst Skelettveränderungen
Q87.2	Angeb FehlbildSynd m vorwiegend Beteiligung Extrem	Q87.8	Sonst nb angeborene Fehlbildungssynde, aonkl
Q87.3	Angeb FehlbSynd m verm GewWachstum früh Kindesalter		

### Prozedur E77-5

XX.CH†↔ Kein spezifischer Kode im CHOP

**ADRGs 901, 902**

**OR-Prozeduren ohne Bezug**

OR-Prozeduren ohne Bezug

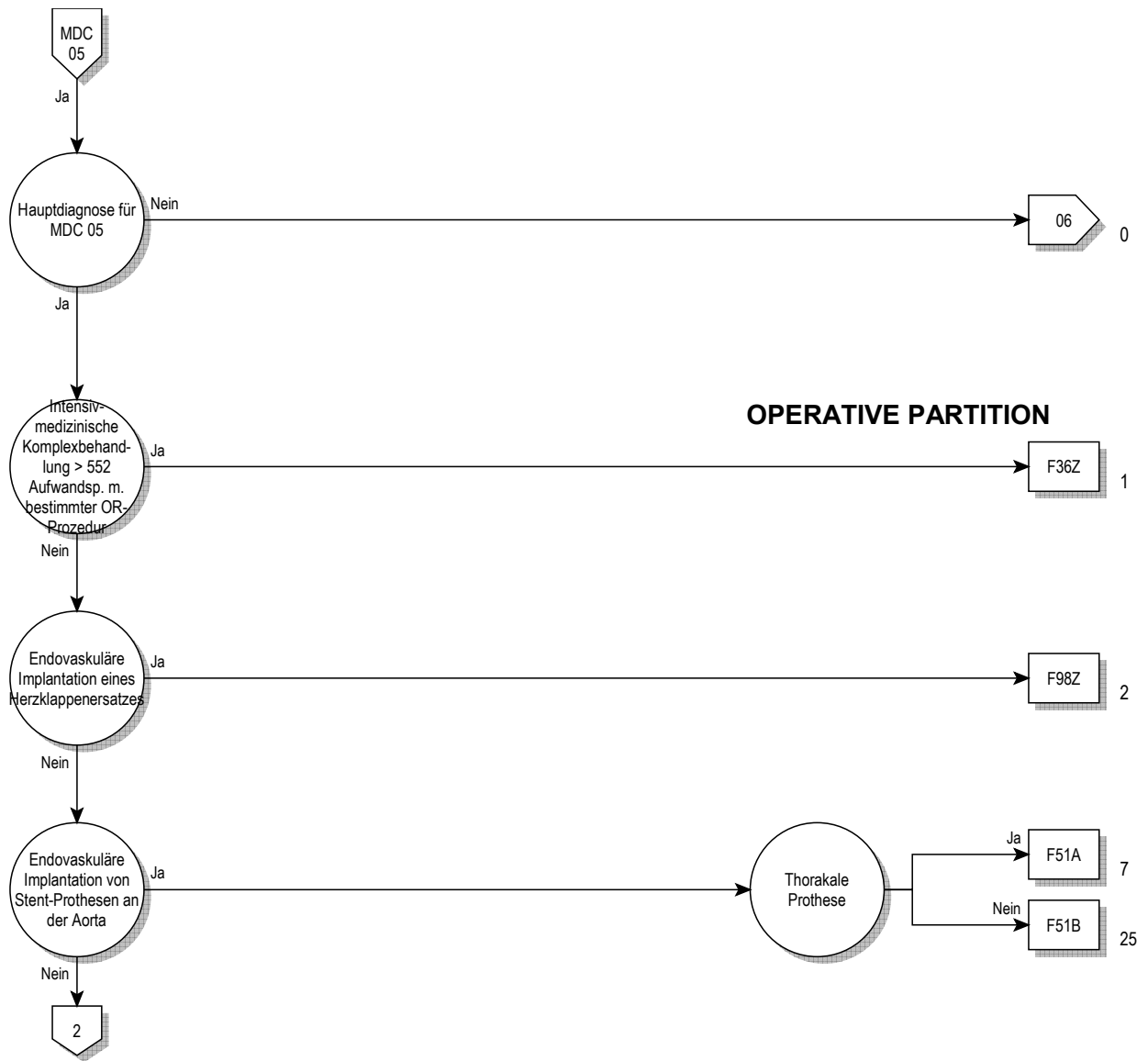
**DRGs 901A, 901B, 901C, 901D, 902Z**



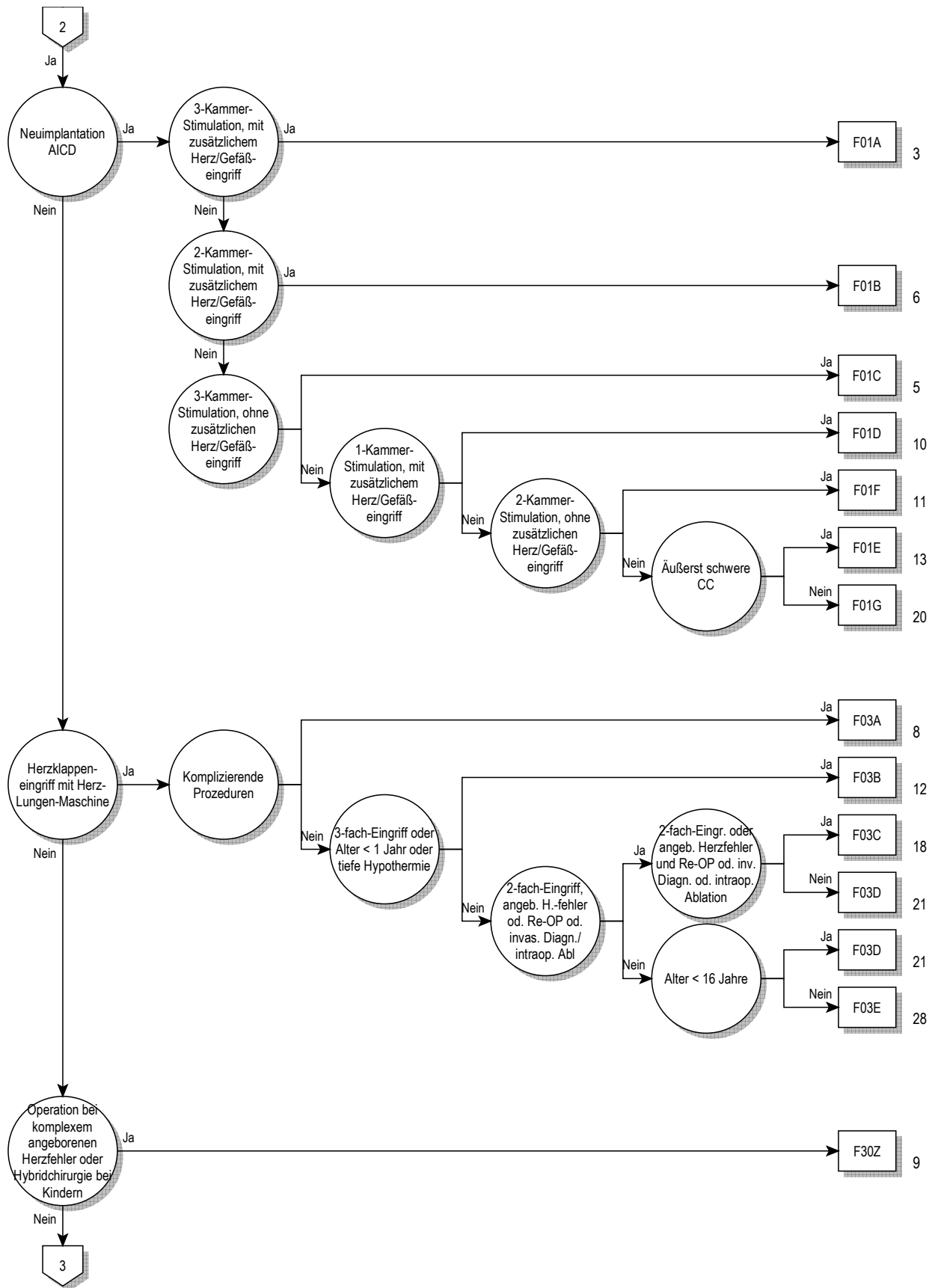
# **MDC 05**

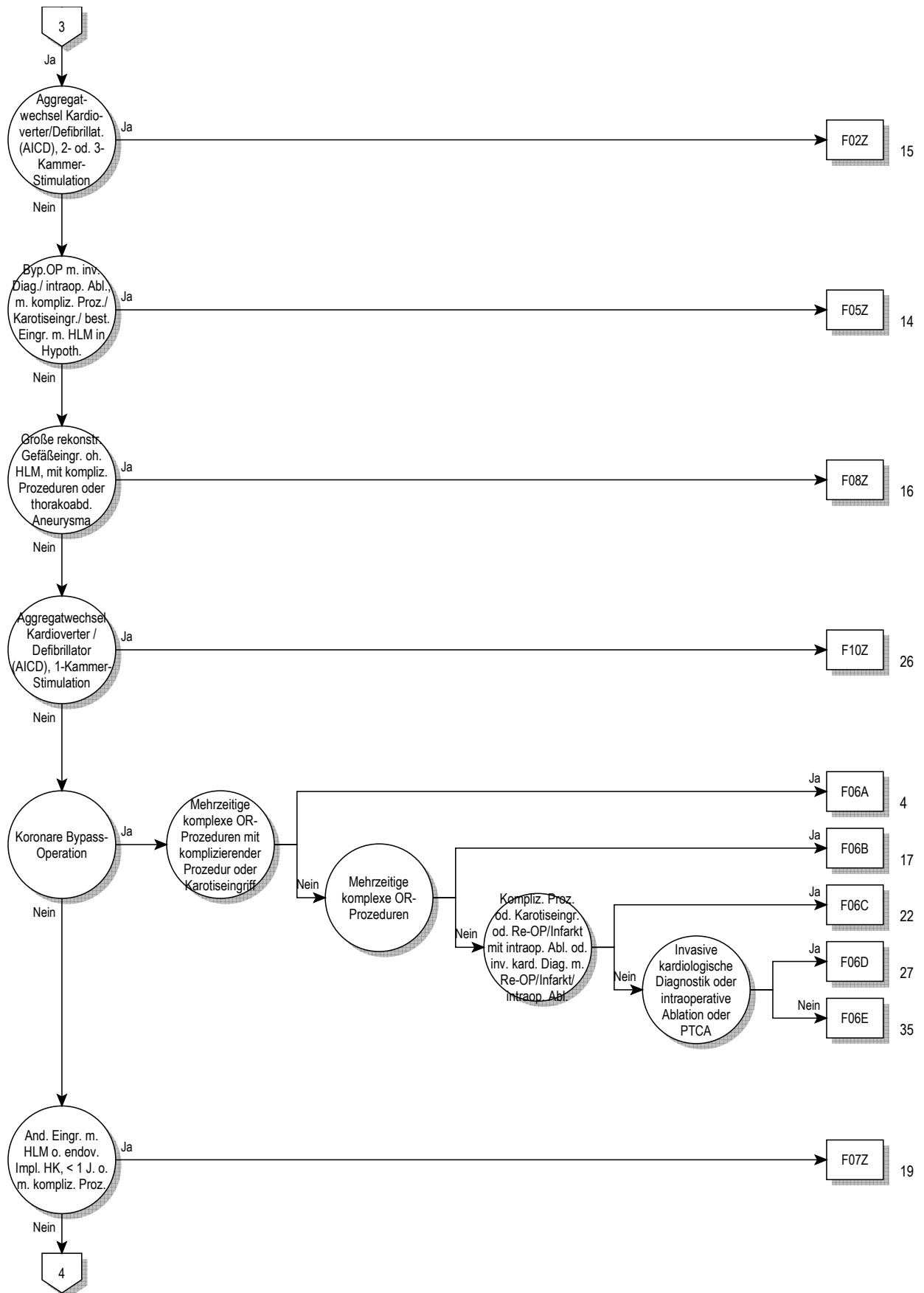
Krankheiten und Störungen  
des Kreislaufsystems

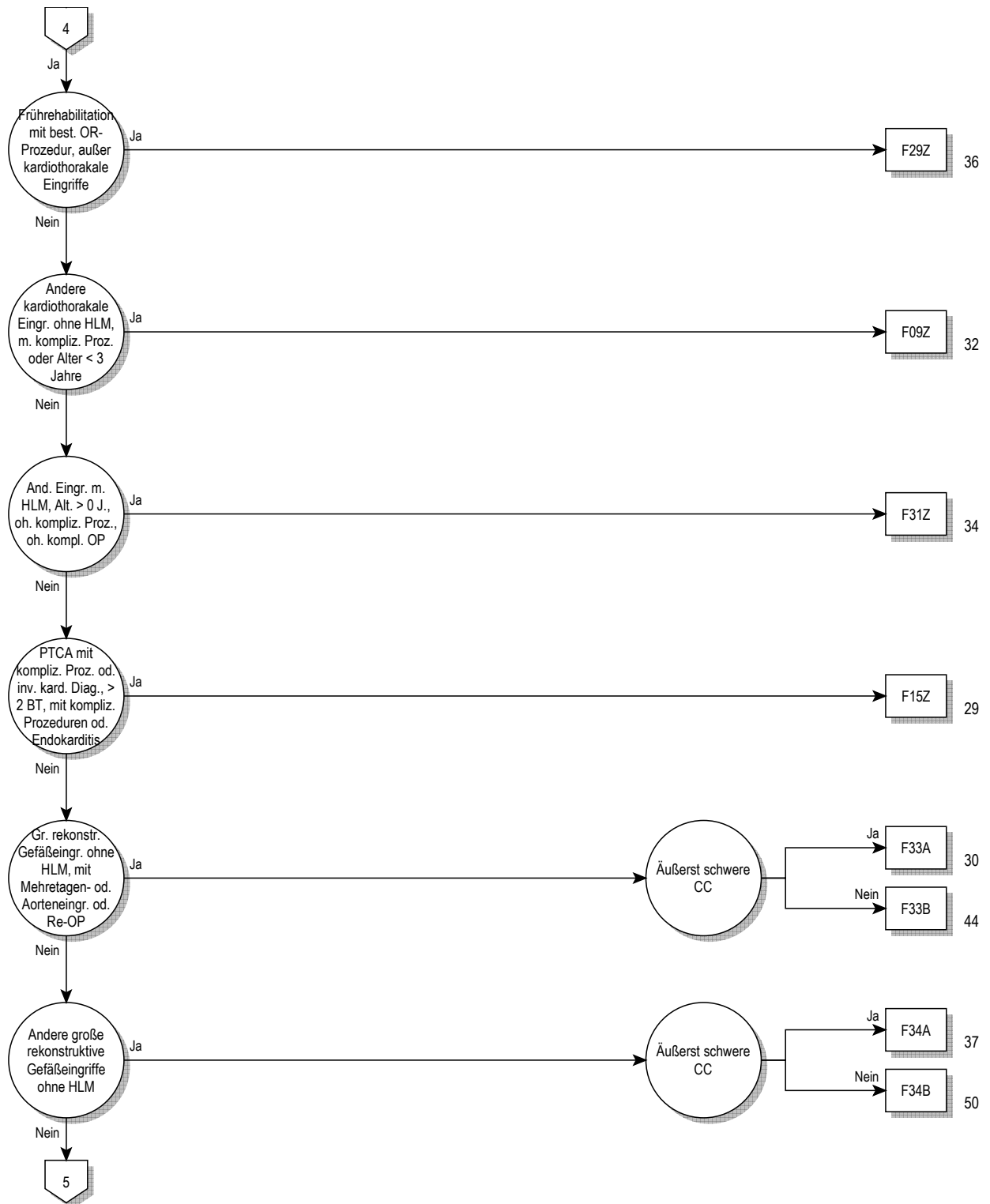


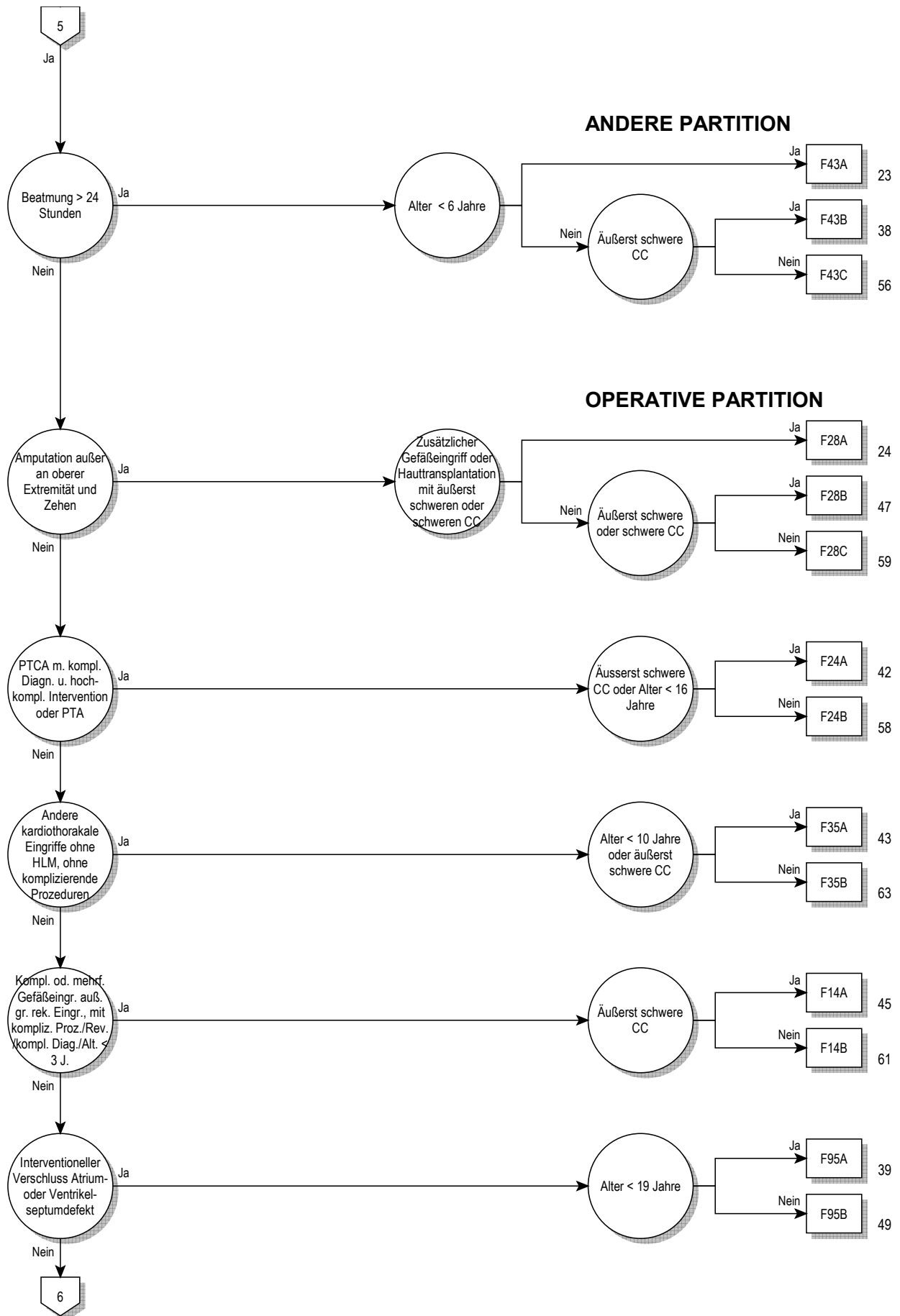


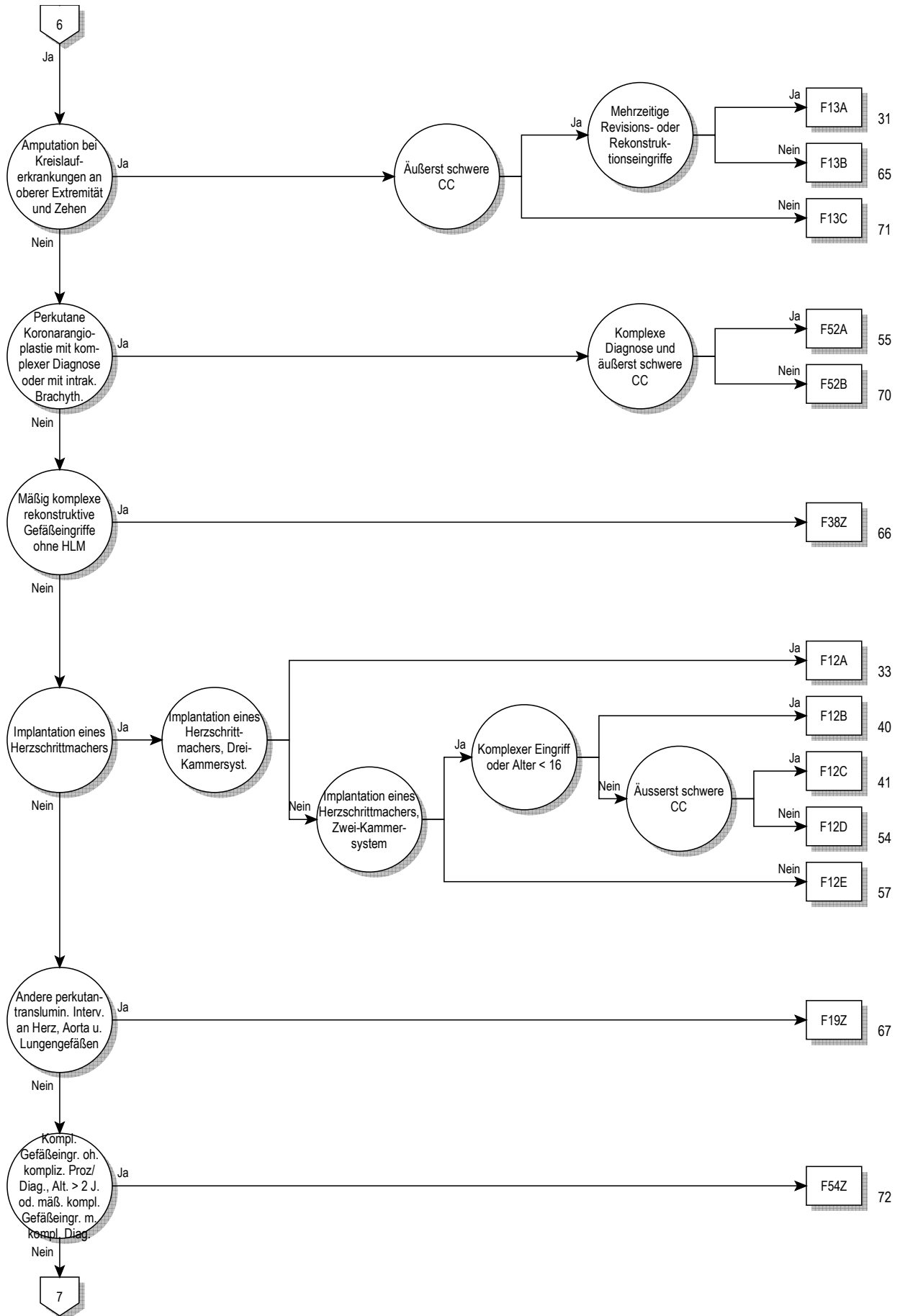
**OPERATIVE PARTITION**



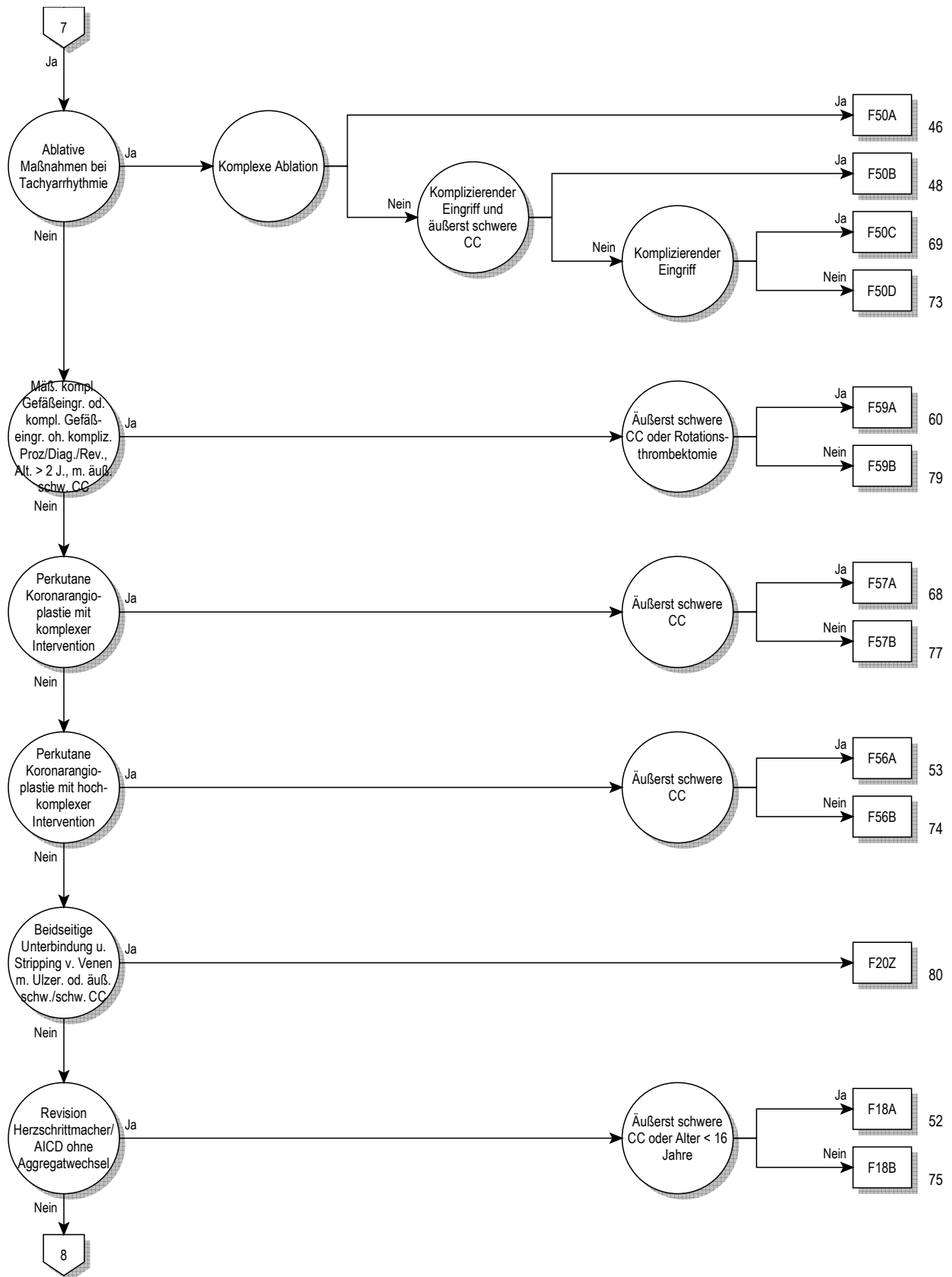


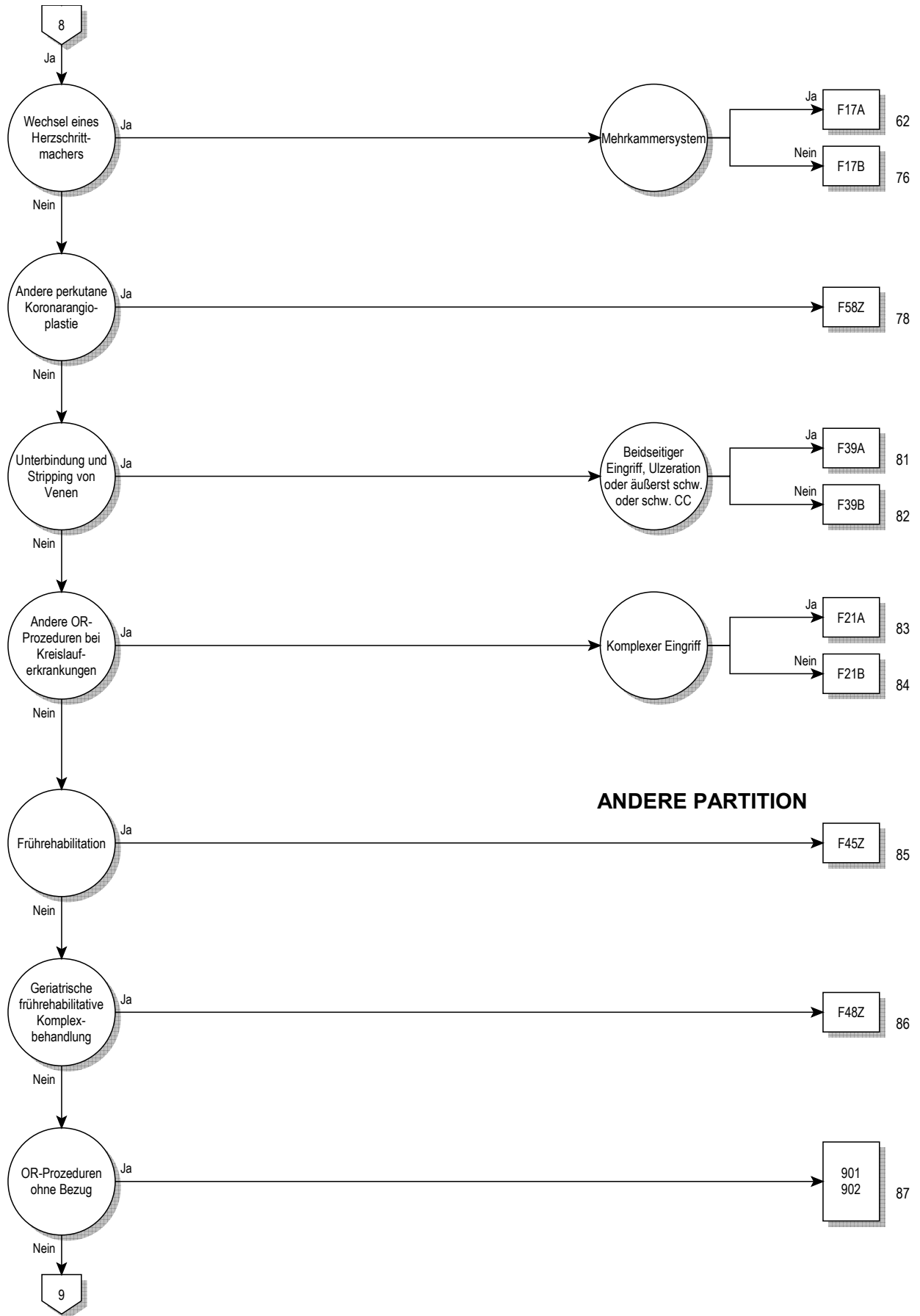


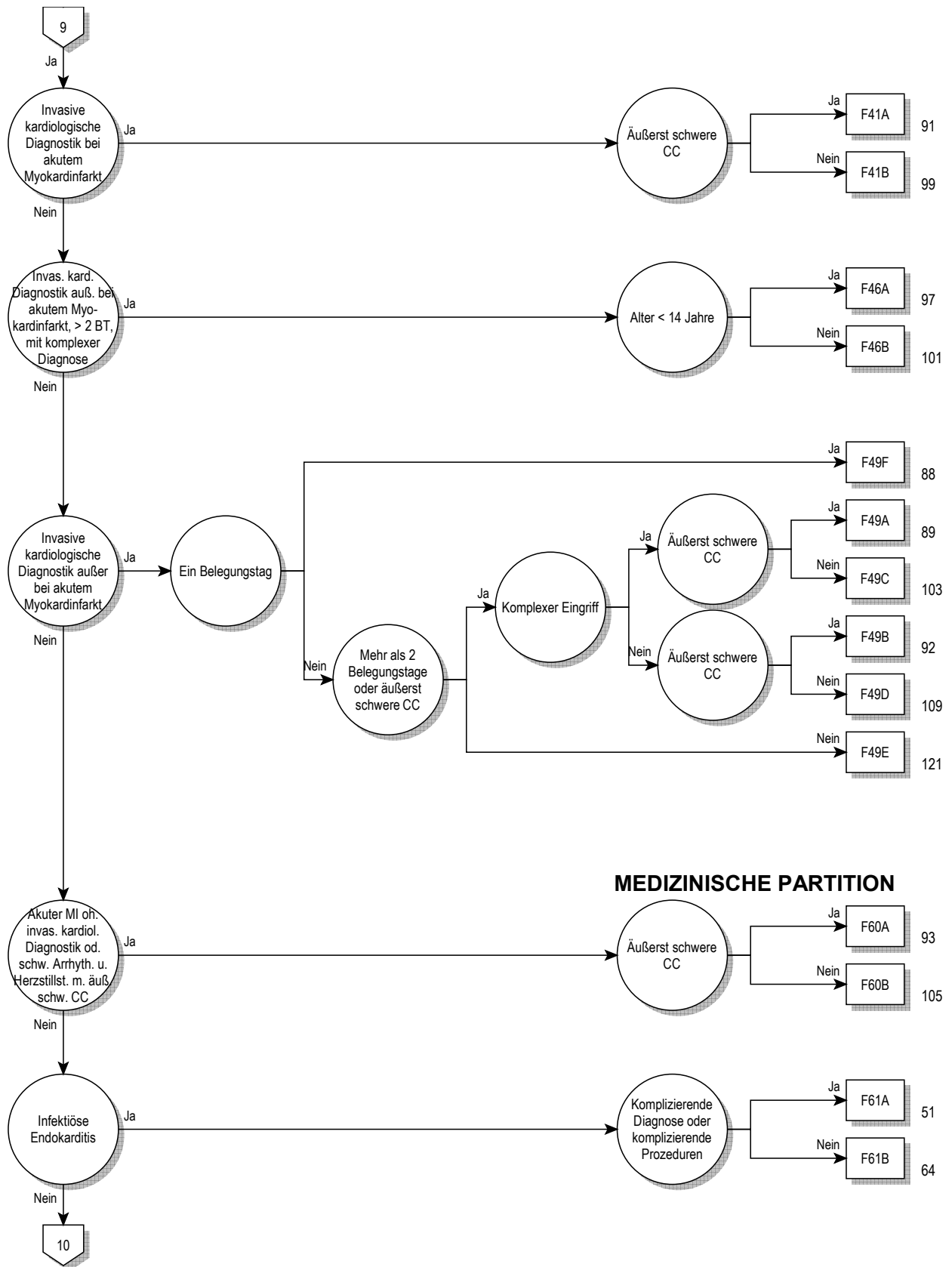






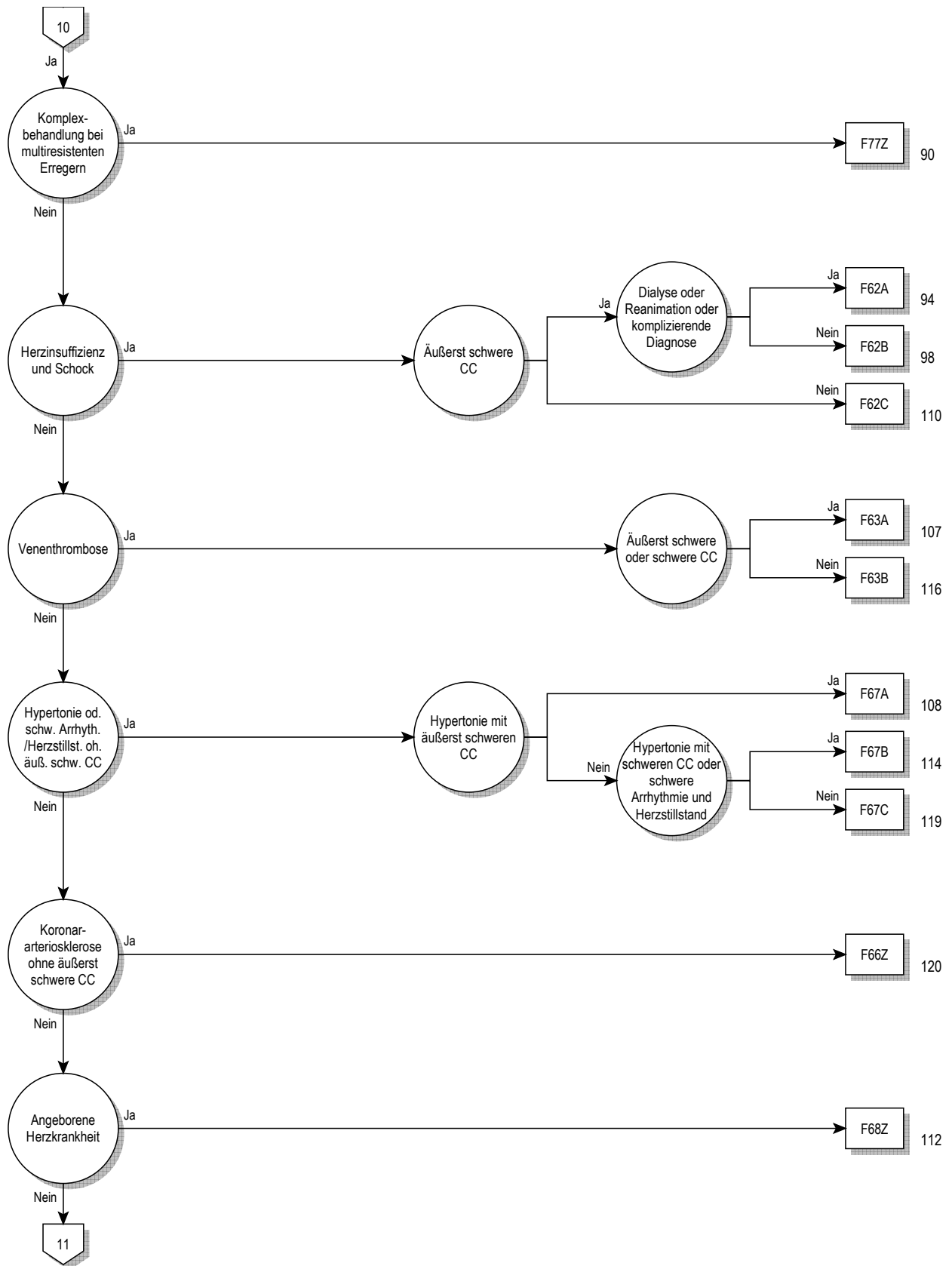


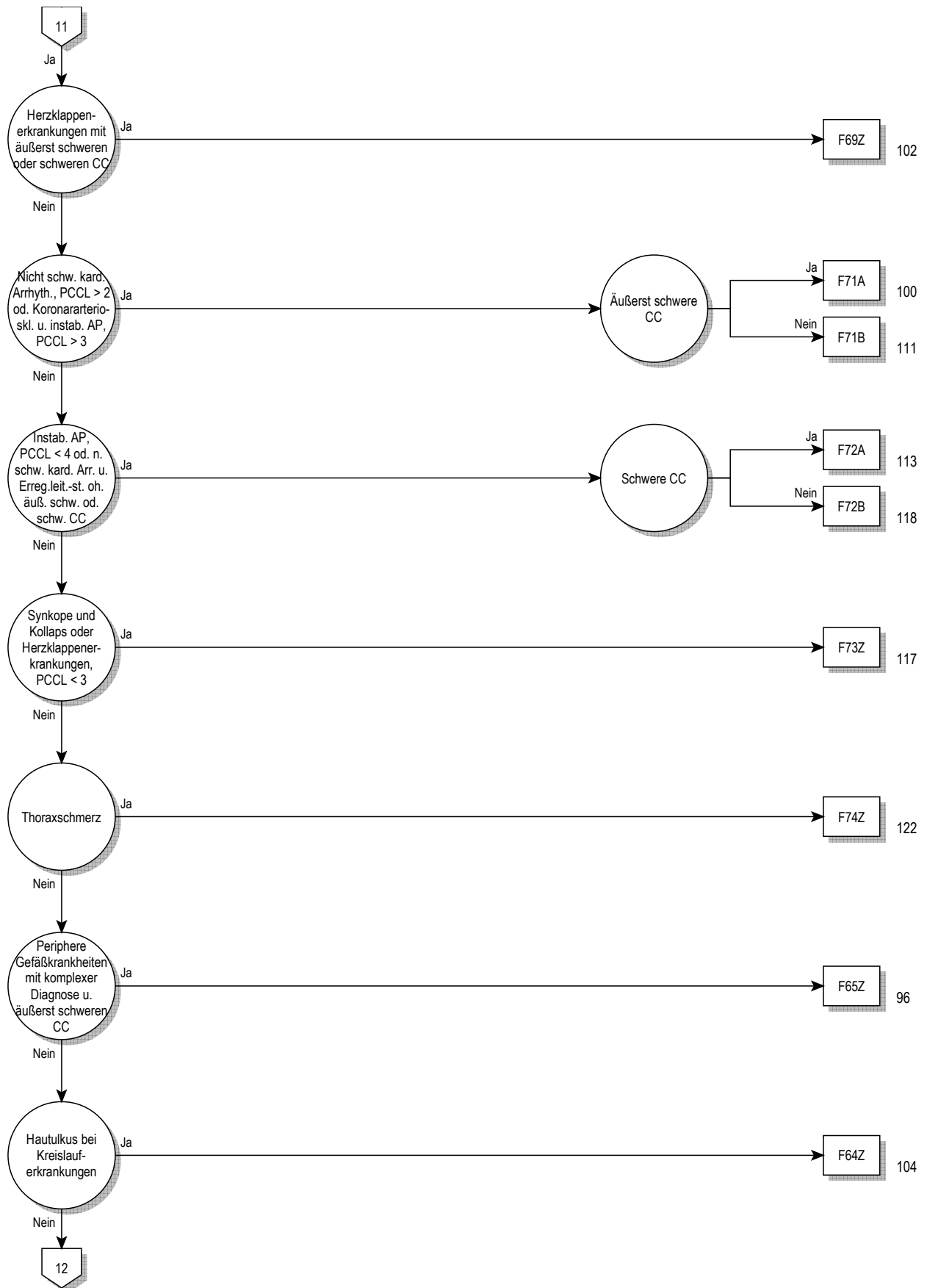


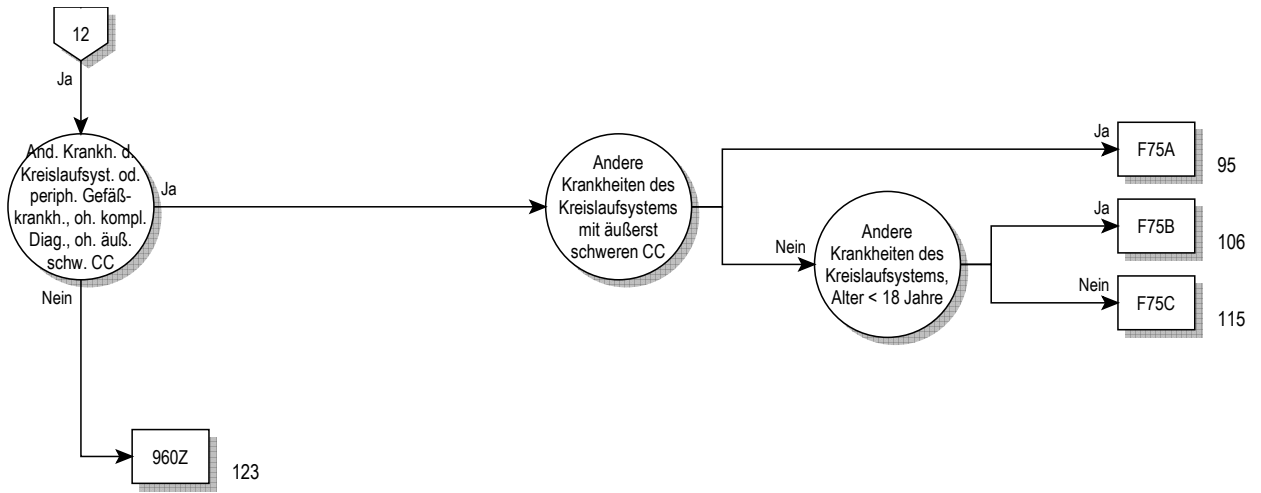


**MEDIZINISCHE PARTITION**









**Entscheidungslogik MDC 05**

Hauptdiagnose in Tabelle MDC05-0 oder Prozedur in Tabelle MDC05-3 oder Hauptdiagnose in Tabelle MDC05-1 und Nebendiagnose in Tabelle MDC05-2 oder MDC ist gleich 05 und Definition der Basis-DRG F36

**Hauptdiagnose für MDC 05 (MDC05-0)**

A39.5	Herzkrankheit durch Meningokokken	I11.01	Hypert HerzKH m (kongest) Helnsuff, m Ang hypert Kris
A52.0	Kardiovaskuläre Syphilis	I11.90	Hypertens HerzKH oh (kongest) Herzinsuff, oA hypert Kris
B33.2	Karditis durch Viren	I11.91	Hypert HerzKH oh (kongest) Helnsuff, m Ang hypert Kris
B37.6	Candida-Endokarditis	I13.00	Hypertens He-/NierKH m (kgst) Herzinsuff, oA hypert Kris
B57.0	Akute Chagas-Krankheit mit Herzbeteiligung	I13.01	Hypert He-/NierKH m (kgst) Herzinsuff, m Ang hypert Kris
B57.2	Chagas-Krankheit (chronisch) mit Herzbeteiligung	I13.20	Hypert He-/NierKH m (kgst) He-/Nierinsuff, oA hypertens Kris
C38.0	Bösartige Neubildung: Herz	I13.21	Hypert He-/NierKH m (kgst) Helnsuff u NI, m Ang hypert Kris
C45.2	Mesotheliom Perikard	I13.90	Hypertens Herz- u NierenKH, nnbez, oA hypertens Kris
D15.1	Gutartige Neubildung Herz	I13.91	Hypert Herz-/NierenKH, nnb, m Ang hypert Kris
E10.50	Prim insabh DM [T-1-Diab] m periph vask Kompl, n entgl b	I15.00	Renovask Hypert, oA hypertens Kris
E10.51	Prim insabh DM [T-1-Diab] m periph vask Kompl, entgl bez	I15.01	Renovask Hypert, m Ang hypert Kris
E11.50	N prim insabh DM [T-2-Diab] m periph vask Kompl, neb	I15.10	Hypert aFv sonst NierenKH, oA hypertens Kris
E11.51	N prim insabh DM [T-2-Diab] m periph vask Kompl, eb	I15.11	Hypert Folge v sonst NierenKH, m Ang hypert Kris
E12.50	DM iVm Fehl-/Mangelernähr m periph vask Kompl, n entgl b	I15.20	Hypert aFv endokr KH, oA hypertens Kris
E12.51	DM iVm Fehl-/Mangelernähr m periph vask Kompl, entgl bez	I15.21	Hypert Folge v endokr KH, m Ang hypert Kris
E13.50	So nb Diab mell m periph vask Kompl, n entgl bez	I15.80	Sonst sek Hypert, oA hypertensi Krise
E13.51	So nb Diab mell m periph vask Kompl, entgl bez	I15.81	Sonst sek Hypert, m Ang hypert Kris
E14.50	Nnb Diab mell m periph vask Kompl, n entgl bez	I15.90	Sek Hypert, nnbez, oA hypertens Kris
E14.51	Nnb Diab mell m periph vask Kompl, entgl bez	I15.91	Sek Hypert, nnb, m Ang hypert Kris
F45.30	Somatof auton Fktstör, Herz-/Kreislaufsyst	I20.0	Instabile Angina pectoris
G90.00	Karotissinus-Syndrom (Synkope)	I20.1	Ang pect m nachgewiesenem Koronarspasmus
I01.0	Akute rheumatische Perikarditis	I20.8	Sonstige Formen Angina pectoris
I01.1	Akute rheumatische Endokarditis	I20.9	Angina pectoris, nnbez
I01.2	Akute rheumatische Myokarditis	I21.0	Akuter transmuraler Myokardinfarkt Vorderwand
I01.8	Sonstige akute rheumatische HerzKH	I21.1	Akuter transmuraler Myokardinfarkt Hinterwand
I01.9	Akute rheumatische Herzkrankheit, nnbez	I21.2	Akuter transmuraler Myokardinf an sonst Lok
I02.0	Rheumatische Chorea m Herzbeteiligung	I21.3	Akuter transmuraler Myokardinf an nnbez Lok
I02.9	Rheumatische Chorea oh Herzbeteiligung	I21.4	Akuter subendokardialer Myokardinfarkt
I05.0	Mitralklappenstenose	I21.9	Akuter Myokardinfarkt, nnbez
I05.1	Rheumatische Mitralklappeninsuffizienz	I22.0	Rezidivierender Myokardinfarkt Vorderwand
I05.2	Mitralklappenstenose m Insuffizienz	I22.1	Rezidivierender Myokardinfarkt Hinterwand
I05.8	Sonstige MitralklappenKH	I22.8	Rezidivierender Myokardinfarkt an sonst Lok
I05.9	MitralklappenKH, nnbez	I22.9	Rezidivierender Myokardinfarkt an nnbez Lok
I06.0	Rheumatische Aortenklappenstenose	I23.0	Hämoperikard als ak Komplik nach akut Myokardinf
I06.1	Rheumatische Aortenklappeninsuffizienz	I23.1	ASD als akute Komplik nach akut Myokardinf
I06.2	Rheum Aortenklappenstenose m Insuffizienz	I23.2	VSD als akute Komplik nach akut Myokardinf
I06.8	Sonstige rheumatische AortenklappenKH	I23.3	Ruptur Herzwand oh Hämoperik als ak Komplik ak MI
I06.9	Rheumatische AortenklappenKH, nnbez	I23.4	Ruptur Chordae tendineae als ak Komplik ak MI
I07.0	Trikuspidalklappenstenose	I23.5	Papillarmuskelruptur als ak Komplik nach ak MI
I07.1	Trikuspidalklappeninsuffizienz	I23.6	Thrombose Vorhof/HOhr/Kammer ak Komplik nach ak MI
I07.2	Trikuspidalklappenstenose m Insuffizienz	I23.8	Sonst akute Komplik nach akutem Myokardinf
I07.8	Sonstige Trikuspidalklappenkrankheiten	I24.0	Koronarthrom oh nachfolgenden Myokardinf
I07.9	Trikuspidalklappenkrankheit, nnbez	I24.1	Postmyokardinfarkt-Syndrom
I08.0	KH Mitral- u Aortenklappe, kombiniert	I24.8	Sonst Formen der akuten ischämischen HerzKH
I08.1	KH Mitral- u Trikuspidalklappe, kombiniert	I24.9	Akute ischämische KH, nnbez
I08.2	KH Aorten- u Trikuspidalklappe, kombiniert	I25.0	Atheroskler Herz-Kreislauf-KH, so beschrieben
I08.3	KH Mitral-, Aorten- u Trikuspidalklappe, komb	I25.10	Atheroskl HerzKH, oh hämodyn wirks Sten
I08.8	Sonstige KH mehrere Herzklappen	I25.11	Atheroskl HerzKH, 1-Gefäßkrank
I08.9	KH mehrere Herzklappen, nnbez	I25.12	Atheroskl HerzKH, 2-Gefäßkrank
I09.0	Rheumatische Myokarditis	I25.13	Atheroskl HerzKH, 3-Gefäßkrank
I09.1	Rheumatische KH Endokard, Herzklappe nnb	I25.14	Atheroskl HerzKH, Sten li Hauptstamm
I09.2	Chronische rheumatische Perikarditis	I25.15	Atheroskl HerzKH, m stenos Bypass-Gef
I09.8	Sonstige nb rheumatische HerzKH	I25.16	Atherosklerotische HerzKH: Mit stenosierten Stents
I09.9	Rheumatische HerzKH, nnbez	I25.19	Atheroskl HerzKH, nnb
I10.00	Benigne essentielle Hypertonie: Oh Ang hypertensive Krise	I25.20	Alt Myokardinf, 29 T b unt 4 Mon zurücklieg
I10.01	Benigne essentielle Hypertonie: M Ang hypertensive Krise	I25.21	Alt Myokardinf, 4 Mon b unt 1 J zurücklieg
I10.10	Maligne essentielle Hypertonie: Oh Ang hypertensive Krise	I25.22	Alt Myokardinf, 1 J u läng zurücklieg
I10.11	Maligne essentielle Hypertonie: M Ang hypertensive Krise	I25.29	Alt Myokardinf, nnb
I10.90	Essentielle Hypertonie, nnbez: Oh Ang hypertensive Krise	I25.3	Herz (-Wand) -Aneurysma
I10.91	Essentielle Hypertonie, nnbez: M Angabe hypertensive Krise	I25.4	Koronararterienaneurysma
I11.00	Hypertens HerzKH m (kongest) Herzinsuff, oA hypert Kris	I25.5	Ischämische Kardiomyopathie

I25.6	Stumme Myokardischämie	I42.6	Alkoholische Kardiomyopathie
I25.8	Sonst Formen chron ischämischen HerzKH	I42.7	Kardiomyopathie d AM od sonst exog Subst
I25.9	Chronische ischämische HerzKH, nnbez	I42.80	Arrhythmogene rechtsventr Kardiomyopathie [ARVCM]
I27.0	Primäre pulmonale Hypertonie	I42.88	Sonstige Kardiomyopathien
I27.1	Kyphoskoliotische Herzkrankheit	I42.9	Kardiomyopathie, nnbez
I27.20	Pulmonale Hypertonie bei chronischer Thromboembolie	I43.0	Kardiomyopathie b aokl inf u parasit KH
I27.28	Sonstige nb sekundäre pulmonale Hypertonie	I43.1	Kardiomyopathie b StoffwechselKH
I27.8	Sonstige näher bezeichnete pulmonale Herzkrankheiten	I43.2	Kardiomyopathie b alimentären KH
I27.9	Pulmonale Herzkrankheit, nicht näher bezeichnet	I43.8	Kardiomyopathie b sonst aokl KH
I28.0	Arteriovenöse Fistel der Lungengefäße	I44.0	Atrioventrikulärer Block 1. Grades
I28.1	Aneurysma der A. pulmonalis	I44.1	Atrioventrikulärer Block 2. Grades
I28.8	Sonstige näher bezeichnete Krankheiten der Lungengefäße	I44.2	Atrioventrikulärer Block 3. Grades
I28.9	Krankheit der Lungengefäße, nicht näher bezeichnet	I44.3	So+nnbez atrioventrikulärer Block
I30.0	Akute unspezifische idiopathische Perikarditis	I44.4	Linksanteriorer Faszikelblock
I30.1	Infektiöse Perikarditis	I44.5	Linksposteriorer Faszikelblock
I30.8	Sonstige Formen der akuten Perikarditis	I44.6	So+nnbez Faszikelblock
I30.9	Akute Perikarditis, nicht näher bezeichnet	I44.7	Linksschenkelblock, nnbez
I31.0	Chronische adhäsive Perikarditis	I45.0	Rechtsfaszikulärer Block
I31.1	Chronische konstriktive Perikarditis	I45.1	So+nnbez Rechtsschenkelblock
I31.2	Hämoperikard, anderenorts nicht klassifiziert	I45.2	Bifaszikulärer Block
I31.3	Perikarderguß (nichtentzündlich)	I45.3	Trifaszikulärer Block
I31.8	Sonstige näher bezeichnete Krankheiten des Perikards	I45.4	Unspezifischer intraventrikulärer Block
I31.9	Krankheit des Perikards, nicht näher bezeichnet	I45.5	Sonstiger nb Herzblock
I32.0	Perikarditis bei aokl bakteriellen Krankheiten	I45.6	Präexzitations-Syndrom
I32.1	Perikarditis bei sonstigen aokl infektiösen u parasitären KH	I45.8	Sonstige nb kardiale Erregungsleitungsstörungen
I32.8	Perikarditis bei sonstigen aokl Krankheiten	I45.9	Kardiale Erregungsleitungsstörung, nnbez
I33.0	Akute und subakute infektiöse Endokarditis	I46.0	Herzstillstand m erfolgreicher Wiederbelebung
I33.9	Akute Endokarditis, nicht näher bezeichnet	I46.1	Plötzlicher Herztod, so beschrieben
I34.0	Mitralklappeninsuffizienz	I46.9	Herzstillstand, nnbez
I34.1	Mitralklappenprolaps	I47.0	Ventrikuläre Arrhythmie d Re-entry
I34.2	Nichtrheumatische Mitralklappenstenose	I47.1	Supraventrikuläre Tachykardie
I34.80	Nichtrheum MitrKlapSten m MitrKlapInsuff	I47.2	Ventrikuläre Tachykardie
I34.88	Sonst nichtrheum MitralklappenKH	I47.9	Paroxysmale Tachykardie, nnbez
I34.9	Nichtrheumatische MitralklappenKH, nnbez	I48.00	VH-Flattern, paroxys
I35.0	Aortenklappenstenose	I48.01	VH-Flattern, chron
I35.1	Aortenklappeninsuffizienz	I48.09	VH-Flattern, nnb
I35.2	Aortenklappenstenose m Insuffizienz	I48.10	VH-Flimmern, paroxys
I35.8	Sonstige AortenklappenKH	I48.11	VH-Flimmern, chron
I35.9	AortenklappenKH, nnbez	I48.19	VH-Flimmern
I36.0	Nichtrheumatische Trikuspidalklappenstenose	I49.0	Kammerflattern u Kammerflimmern
I36.1	Nichtrheum Trikuspidalklappeninsuffizienz	I49.1	Vorhofextrasystolie
I36.2	Nichtrheum Trikuspidalklappenstenose m Insuff	I49.2	AV-junktionale Extrasystolie
I36.8	Sonstige nichtrheumat TrikuspidalklappenKH	I49.3	Ventrikuläre Extrasystolie
I36.9	Nichtrheumatische TrikuspidalklappenKH, nnbez	I49.4	So+nnbez Extrasystolie
I37.0	Pulmonalklappenstenose	I49.5	Sick-Sinus-Syndrom
I37.1	Pulmonalklappeninsuffizienz	I49.8	Sonstige nb kardiale Arrhythmien
I37.2	Pulmonalklappenstenose m Insuffizienz	I49.9	Kardiale Arrhythmie, nnbez
I37.8	Sonstige PulmonalklappenKH	I50.00	Prim Rechtsherzinsuff
I37.9	PulmonalklappenKH, nnbez	I50.01	Sek Rechtsherzinsuff
I38	Endokarditis, Herzklappe nnbez	I50.11	Linksherzinsuff, oh Beschw
I39.0	MitralklappenKH b aokl KH	I50.12	Linksherzinsuff, m Beschw b stärk Belast
I39.1	AortenklappenKH b aokl KH	I50.13	Linksherzinsuff, m Beschw b leichter Belast
I39.2	TrikuspidalklappenKHb aokl KH	I50.14	Linksherzinsuff, m Beschw i Ruhe
I39.3	PulmonalklappenKHb aokl KH	I50.19	Linksherzinsuffiz, nnb
I39.4	KH mehr Herzklappen b aokl KH	I50.9	Herzinsuffizienz, nnbez
I39.8	Endokarditis b aokl KH, Herzklappe nnbez	I51.0	Herzseptumdefekt, erworben
I40.0	Infektiöse Myokarditis	I51.1	Ruptur Chordae tendineae, aonkl
I40.1	Isolierte Myokarditis	I51.2	Papillarmuskelruptur, aonkl
I40.8	Sonstige akute Myokarditis	I51.3	Intrakardiale Thrombose, aonkl
I40.9	Akute Myokarditis, nnbez	I51.4	Myokarditis, nnbez
I41.0	Myokarditis b aokl bakteriellen KH	I51.5	Myokarddegeneration
I41.1	Myokarditis b aokl VirusKH	I51.6	Herz-Kreislauf-KH, nnbez
I41.2	Myokarditis b sonst aokl inf u parasitären KH	I51.7	Kardiomegalie
I41.8	Myokarditis b sonst aokl KH	I51.8	Sonstige ungenau bez HerzKH
I42.0	Dilatative Kardiomyopathie	I51.9	HerzKH, nnbez
I42.1	Hypertrophische obstruktive Kardiomyopathie	I52.0	Sonst HerzKH b aokl bakteriellen KH
I42.2	Sonstige hypertrophische Kardiomyopathie	I52.1	Sonst HerzKH b sonst aokl inf u paras KH
I42.3	Eosinophile endomyokardiale KH	I52.8	Sonstige HerzKH b sonst aokl KH
I42.4	Endokardfibroelastose	I67.4	Hypertensive Enzephalopathie
I42.5	Sonstige restriktive Kardiomyopathie	I70.0	Atherosklerose Aorta



170.1	Atherosklerose Nierenarterie	186.0	Sublinguale Varizen
170.20	Atherosklerose der Extremitätenarterien: Sonstige und nnbez	186.4	Magenvarizen
170.21	Atheroskl ExtremArt: Be-Bein, m belastInduz Isch-Schmerz	186.8	Varizen sonstiger nb Lok
170.22	Atheroskl ExtremitätArt: Becken-Bein-Typ, m Ruheschmerz	187.0	Postthrombotisches Syndrom
170.23	Atheroskl ExtremitätArt: Becken-Bein-Typ, mit Ulzeration	187.1	Venenkompression
170.24	Atheroskl ExtremitätArt: Becken-Bein-Typ, mit Gangrän	187.2	Venöse Insuffizienz (chronisch) (peripher)
170.25	Atheroskl ExtremitätArt: Schulter-Arm-Typ, alle Stadien	187.8	Sonstige nb Venenkrankheiten
170.8	Atherosklerose sonstiger Arterien	187.9	Venenkrankheit, nnbez
170.9	Generalisierte u nnbez Atherosklerose	195.0	Idiopathische Hypotonie
171.00	Dissektion Aorta nnbez Lok, oh Angabe einer Ruptur	195.1	Orthostatische Hypotonie
171.01	Dissektion Aorta thoracica, ohne Angabe einer Ruptur	195.2	Hypotonie d Arzneimittel
171.02	Dissektion Aorta abdominalis, ohne Angabe einer Ruptur	195.8	Sonstige Hypotonie
171.03	Dissektion Aorta, thorakoabdominal, oh Angabe einer Ruptur	195.9	Hypotonie, nnbez
171.04	Dissektion Aorta nnbez Lokalisation, rupturiert	197.0	Postkardiotomie-Syndrom
171.05	Dissektion Aorta thoracica, rupturiert	197.1	Sonst FktStör nach kardiochirurgischem Eingriff
171.06	Dissektion Aorta abdominalis, rupturiert	197.8	Sonst Kreislaufkomplik nach med Maßn, aonkl
171.07	Dissektion Aorta, thorakoabdominal, rupturiert	197.9	Kreislaufkomplikation nach med Maßnahme, nnbez
171.1	Aneurysma Aorta thoracica, rupturiert	198.0	Kardiovaskuläre Syphilis
171.2	Aneurysma Aorta thoracica, oh Angabe einer Ruptur	198.1	Stör Herz-Kreislaufsyst b sonst aokl infek/paras KH
171.3	Aneurysma Aorta abdominalis, rupturiert	198.8	Sonstige nb Störungen des Kreislaufsystems bei aokl KH
171.4	Aneurysma Aorta abdominalis, oh Angabe einer Ruptur	199	Sonstige und nnbez KH des Kreislaufsystems
171.5	Aortenaneurysma, thorakoabdominal, rupturiert	J81	Lungenödem
171.6	Aortenaneurysma, thorakoabdominal, oh Ang einer Ruptur	Q20.0	Truncus arteriosus communis
171.8	Aortenaneurysma nnbez Lokalisation, rupturiert	Q20.1	Re Doppelausstromventrikel [Double outlet right ventricle]
171.9	Aortenaneurysma nnb Lok, oh Angabe einer Ruptur	Q20.2	Linker Doppelausstromventrikel [Double outlet left ventricle]
172.0	Aneurysma A. carotis	Q20.3	Diskordante ventrikuloarterielle Verbindung
172.1	Aneurysma einer Arterie der oberen Extremität	Q20.4	Doppelleinstromventrikel [Double inlet ventricle]
172.3	Aneurysma A. iliaca	Q20.5	Diskordante atrioventrikuläre Verbindung
172.4	Aneurysma einer Arterie der unteren Extremität	Q20.6	Vorhofisomerismus
172.8	Aneurysma sonstiger nb Arterien	Q20.8	Sonst angeb Fehlbildung Herzhöhlen u verbind Strukturen
172.9	Aneurysma nnbez Lokalisation	Q20.9	Angeb Fehlbildung Herzhöhlen u verbind Strukturen, nnb
173.1	Thrombangiitis obliterans [Endangiitis v-Winiwarter-Buerger]	Q21.0	Ventrikelseptumdefekt
173.8	Sonstige nb periphere GefäßKH	Q21.1	Vorhofseptumdefekt
173.9	Periphere GefäßKH, nnbez	Q21.2	Defekt Vorhof- u Kammerseptum
174.0	Embolie u Thrombose Aorta abdominalis	Q21.3	Fallot-Tetralogie
174.1	Embolie u Thrombose so+nnb Abschnitte Aorta	Q21.4	Aortapulmonaler Septumdefekt
174.2	Embolie u Thrombose Arterien ob Extremitäten	Q21.80	Fallot-Pentalogie
174.3	Embolie u Thrombose Arterien unt Extremitäten	Q21.88	Sonst angeborene Fehlbildungen der Herzsepten
174.4	Embolie u Thrombose Extremitätenarterien, nnbez	Q21.9	Angeborene Fehlbildung Herzseptum, nnbez
174.5	Embolie u Thrombose A. iliaca	Q22.0	Pulmonalklappenatriesie
174.8	Embolie u Thrombose sonstiger Arterien	Q22.1	Angeborene Pulmonalklappenstenose
174.9	Embolie u Thrombose nnbez Arterie	Q22.2	Angeborene Pulmonalklappeninsuffizienz
177.0	Arteriovenöse Fistel, erworben	Q22.3	Sonst angeborene Fehlbildungen Pulmonalklappe
177.1	Arterienstriktur	Q22.4	Angeborene Trikuspidalklappenstenose
177.2	Arterienruptur	Q22.5	Ebstein-Anomalie
177.3	Fibromuskuläre Dysplasie Arterien	Q22.6	Hypoplastisches Rechtsherzsyndrom
177.5	Arteriennekrose	Q22.8	Sonst angeborene Fehlbildungen Trikuspidalklappe
177.8	Sonstige nb KH Arterien u Arteriolen	Q22.9	Angeborene Fehlbildung Trikuspidalklappe, nnb
177.9	KH Arterien u Arteriolen, nnbez	Q23.0	Angeborene Aortenklappenstenose
178.0	Hereditäre hämorrhagische Teleangiektasie	Q23.1	Angeborene Aortenklappeninsuffizienz
178.8	Sonstige KH Kapillaren	Q23.2	Angeborene Mitralklappenstenose
178.9	KH Kapillaren, nnbez	Q23.3	Angeborene Mitralklappeninsuffizienz
179.0	Aortenaneurysma b aokl KH	Q23.4	Hypoplastisches Linksherzsyndrom
179.1	Aortitis b aokl KH	Q23.8	Sonst angeborene Fehlbildungen Aorten- u Mitralklappe
179.2	Periphere Angiopathie b aokl KH	Q23.9	Angeborene Fehlbildung Aorten- u Mitralklappe, nnb
179.8	Sonst KH Aa, Arteriolen u Kapill b aokl KH	Q24.0	Dextrokardie
180.0	Thrombose Phlebitis Thrombophleb oberfl Gefäß unt Extr	Q24.1	Lävokardie
180.1	Thrombose Phlebitis Thrombophleb V femoralis	Q24.2	Cor triatriatum
180.2	Thrombose Phlebitis Thrombophleb so tiefer Gef unt Extr	Q24.3	Infundibuläre Pulmonalstenose
180.3	Thrombose Phlebitis Thrombophleb unt Extr, nnbez	Q24.4	Angeborene subvalvuläre Aortenstenose
180.8	Thrombose Phlebitis Thrombophleb sonst Lok	Q24.5	Fehlbildung Koronargefäße
180.9	Thrombose Phlebitis Thrombophlebitis nnbez Lok	Q24.6	Angeborener Herzblock
182.1	Thrombophlebitis migrans	Q24.8	Sonst nb angeborene Fehlbildungen Herz
182.2	Embolie u Thrombose V. cava	Q24.9	Angeborene Fehlbildung Herz, nnbez
182.8	Embolie u Thrombose sonstiger nb Venen	Q25.0	Offener Ductus arteriosus
182.9	Embolie u Thrombose nnbez Vene	Q25.1	Koarktation Aorta
183.0	Varizen untere Extremitäten mit Ulzerat	Q25.2	Atresie Aorta
183.1	Varizen untere Extremitäten m Entzündung	Q25.3	Stenose Aorta (angeboren)
183.2	Varizen unt Extremitäten m Ulzerat u Entzündung	Q25.4	Sonstige angeborene Fehlbildungen Aorta
183.9	Varizen unt Extremitäten oh Ulzerat od Entzündung	Q25.5	Atresie A. pulmonalis

Q25.6	Stenose A. pulmonalis (angeboren)	R57.9	Schock, nnbez
Q25.7	Sonst angeborene Fehlbildungen A. pulmonalis	R58	Blutung, aonkl
Q25.8	Sonst angeborene Fehlbildungen große Aa	R93.1	Abnorme Bef bildgeb Diagnostik Herz/Koronarkreislauf
Q25.9	Angeborene Fehlbildung große Aa, nnb	R94.3	Abnorme Ergebnisse von kardiovaskulären Fktprüfungen
Q26.0	Angeborene Stenose V. cava	R96.0	Plötzlich eingetretener Tod
Q26.1	Persistenz linken V. cava superior	S26.0	Traumatisches Hämoperikard
Q26.2	Totale Fehleinmündung Lungenvenen	S26.81	Prellung Herz
Q26.3	Partielle Fehleinmündung Lungenvenen	S26.82	Rißverletzung Herz oh Eröffnung Herzhöhle
Q26.4	Fehleinmündung Lungenvenen, nnbez	S26.83	Rißverletzung Herz m Eröffnung Herzhöhle
Q26.5	Fehleinmündung Pfortader	S26.88	Sonstige Verletzungen Herz
Q26.6	Fistel zw V portae u A hepatica (angeboren)	S26.9	Verletzung Herz, nnbez
Q26.8	Sonst angeborene Fehlbildungen große Venen	T80.1	Gefäßkomplik nach Infus/Transfus/Injekt zu therap Zwecken
Q26.9	Angeborene Fehlbildung große Vene, nnb	T81.7	Gefäßkomplikationen nach Eingriff, ank
Q27.0	Angeborenes Fehlen od Hypoplasie A umbilicalis	T82.0	Mechanische Komplik d Herzklappenprothese
Q27.1	Angeborene Nierenarterienstenose	T82.1	Mechanische Komplik d kardiales elektronisches Gerät
Q27.2	Sonst angebor Fehlbildungen Nierenarterie	T82.2	Mechan Komplik d Koronarart-Bypass u Klappentranspl
Q27.3	Arteriovenöse Fehlbildung periphere Gefäße	T82.3	Mechanische Komplik d sonst Gefäßtransplantate
Q27.4	Angeborene Phlebektasie	T82.4	Mechanische Komplik d Gefäßkatheter b Dialyse
Q27.8	Sonst nb angeb Fehlbildungen peripheres Gefäßsystem	T82.5	Mechan Komplik d so Geräte/Implantate in Herz u Gefäßen
Q27.9	Angeb Fehlbildung peripheres Gefäßsystem, nnb	T82.6	Infektion u entzündl Reaktion d Herzklappenprothese
Q28.80	Sonstiges angeborenes Aneurysma	T82.7	Infekt/entzündl Rkt d so Gerät/Impl/Transpl in Herz Gefäß
Q28.81	Sonstige angeborene Fistel des Kreislaufsystems	T82.8	So Komplik d Proth/Implant/Transpl in Herz u Gefäßen
Q28.88	Sonst näher bez angeborene Fehlbildgen d Kreislaufsystems	T82.9	Nnb Kompl d Proth/Implant/Transpl in Herz u Gefäßen
Q28.9	Angeborene Fehlbildung Kreislaufsystem, nnb	T86.2	Versagen und Abstoßung eines Herztransplantates
R00.0	Tachykardie, nnbez	T86.3	Versagen und Abstoßung eines Herz-Lungen-Transplantates
R00.1	Bradykardie, nnbez	Z01.80	Abklärung einer Dispos f maligne Herzrhythmusstörungen
R00.2	Palpitationen	Z01.81	Abklärung einer Disposition für Kardiomyopathien
R00.8	Sonstige u nnbez Störungen Herzschlag	Z03.4	Beobachtung b Verdacht auf Herzinfarkt
R01.0	Benigne u akzidentelle Herzgeräusche	Z03.5	Beobachtung b Verdacht auf sonst kardiovaskuläre KH
R01.1	Herzgeräusch, nnbez	Z45.0	Anpass u Handhab implan HSM/implant Kardiodief
R01.2	Sonstige Herz-Schallphänomene	Z94.1	Zustand nach Herztransplantation
R02	Gangrän, aonkl	Z95.0	Vorhandensein impl Herzschrittmacher od impl Kardiodief
R03.0	Erhöhter Blutdruckwert o Diagnose Bluthochdruck	Z95.2	Vorhandensein künstliche Herzklappe
R03.1	Unspezifischer niedriger Blutdruckwert	Z95.3	Vorhandensein xenogene Herzklappe
R07.2	Präkordiale Schmerzen	Z95.4	Vorhandensein andr Herzklappenersatz
R07.3	Sonstige Brustschmerzen	Z95.80	Vorhandensein eines herzunterstützenden Systems
R07.4	Brustschmerzen, nnbez	Z95.81	Operativ impl vask Katheterverweilsyst vorhanden
R55	Synkope u Kollaps	Z95.88	Sonst kard od vask Implantaten od Transplantaten vorhanden
R57.0	Kardiogener Schock	Z95.9	Vorhandensein kardial/vaskul Implantat/Transplantat, nnb

### Hauptdiagnose für MDC 05 (MDC05-1)

Z51.0	Strahlentherapie-Sitzung	Z51.5	Palliativbehandlung
Z51.1	Chemotherapie-Sitzung wg BNB	Z51.82	Komb Strahlen- u ChemotherSitz wg BNB
Z51.2	Andere Chemotherapie		

### Nebendiagnose für MDC 05 (MDC05-2)

C38.0	Bösartige Neubildung: Herz	D15.1	Gutartige Neubildung Herz
C45.2	Mesotheliom Perikard		

### Prozedur für MDC 05 (MDC05-3)

00.54↔	Implnt od Ersetz nur Pulsgener ResynchrDefibr [CRT-D]	37.94.03↔	Implantation eines Defibrillators, biventr
37.94.00↔	Implantation eines Defibrillators, nnbez	37.96↔	Implant nur des Pulsgener e autom Kardiov/Defibr
37.94.01↔	Implantation eines Defibrillators, 1K	37.98↔	Ersetz nur des Pulsgener e autom Kardiov/Defibr
37.94.02↔	Implantation eines Defibrillators, 2K		

#### ADRG F01

#### Neuimplantation Kardioverter / Defibrillator (AICD)

Mindestens eine Prozedur in Tabelle F01-1

#### DRG F01A

#### Neuimplantation Kardioverter / Defibrillator (AICD), Drei-Kammer-Stimulation, mit zusätzlichem Herz- oder Gefäßeingriff

Prozedur in Tabelle F01-2 und mindestens eine Prozedur in Tabelle F01-3

**DRG F01B Neuimplantation Kardioverter / Defibrillator (AICD), Zwei-Kammer-Stimulation, mit zusätzlichem Herz- oder Gefäßeingriff**

Prozedur in Tabelle F01-4 und mindestens eine Prozedur in Tabelle F01-3

**DRG F01C Neuimplantation Kardioverter / Defibrillator (AICD), Drei-Kammer-Stimulation, ohne zusätzlichen Herz- oder Gefäßeingriff**

Prozedur in Tabelle F01-2

**DRG F01D Neuimplantation Kardioverter / Defibrillator (AICD), Ein-Kammer-Stimulation, mit zusätzlichem Herz- oder Gefäßeingriff**

Mindestens eine Prozedur in Tabelle F01-3

**DRG F01E Neuimplantation Kardioverter / Defibrillator (AICD), Ein-Kammer-Stimulation, ohne zusätzlichen Herz- oder Gefäßeingriff, mit äußerst schweren CC**

PCCL &gt; 3

**DRG F01F Neuimplantation Kardioverter / Defibrillator (AICD), Zwei-Kammer-Stimulation, ohne zusätzlichen Herz- oder Gefäßeingriff**

Prozedur in Tabelle F01-4

**DRG F01G Neuimplantation Kardioverter / Defibrillator (AICD), Ein-Kammer-Stimulation, ohne zusätzlichen Herz- oder Gefäßeingriff, ohne äußerst schwere CC****Prozedur F01-1**

00.51↔	Implant eines ResynchrDefibr, kompl System [CRT-D]	37.94.02↔	Implantation eines Defibrillators, 2K
37.94.00↔	Implantation eines Defibrillators, nnbez	37.94.03↔	Implantation eines Defibrillators, biventr
37.94.01↔	Implantation eines Defibrillators, 1K		

**Prozedur F01-2**

00.51↔	Implant eines ResynchrDefibr, kompl System [CRT-D]	37.94.03↔	Implantation eines Defibrillators, biventr
--------	--	-----------	--

**Prozedur F01-3**

00.55↔	Einsetzen von periph GefStent(s) mit MedikFreisetz	35.33↔	Anuloplastik
00.61↔	PerkutAngiopl/Atherekt a präzerebr (extran)Gefäss	35.34↔	Infundibulektomie
00.62↔	Perkut Angiopl oder Atherekt an intrakr(n) Gef(en)	35.35↔	Operationen an den Trabeculae carneae cordis
00.63↔	Perkutanes Einsetzen von Stent(s) an A. carotis	35.39↔	OP an anderen, an die Herzkl angrenz, Strukturen
00.64↔	PerkutEinsetz vStent(s) an sons präzerebr(extr)Aa	35.41↔	Vergrosserung eines bestehenden VHSeptDef
00.65↔	Perkut Einsetz von sonst(n) intrakr vask Stent(s)	35.42↔	Bildung von Herzseptumdefekten
00.66↔	Perkutane transluminale Koronarangioplas	35.50↔	Korr von nicht näher bez HerzseptDef mit Prothese
00.67↔	Perkutanes Einsetzen zentr Gefässstent	35.51↔	Korr eines VHSeptDef mit Prothese, offene Technik
01.21↔	Inzision und Drainage an den kranialen Sinus	35.53↔	Korrektur Ventrikelseptumdefekt mit Prothese, offener Zugang
35.00↔	Valvulotom am geschl Herzen, Klappe nicht bez	35.54↔	Korr von Endokardkissendef (AV-Kanal) mit Prothese
35.01↔	Valvulotomie am geschlossenen Herzen, Aortenklappe	35.60↔	Korr eines nicht bez HerzseptDef mit Bio-Graft
35.02↔	Valvulotomie am geschlossenen Herzen, Mitralklappe	35.61↔	Korrektur eines Vorhofseptumdefektes mit Bio-Graft
35.03↔	Valvulotomie am geschlossenen Herzen, PulmKlapp	35.62↔	Korrektur eines VSD mit Bio-Graft
35.04↔	Valvulotomie am geschlossenen Herzen, TrikuspKlap	35.63↔	Korr von Endokardkissendef (AV-Kan) mit Bio-Graft
35.10↔	ValvPlast am off Herz, ohne Ersatz, Klap nicht bez	35.70↔	So ni näher bez Korr von ni näher bez HerzseptDef
35.11↔	ValvPlast der AortKlapp am off Herzen, ohne Ersatz	35.71↔	Sonstige nicht näher bez Korrektur eines VHSeptDef
35.12↔	ValvPlast der Mitralkl am off Herzen, ohne Ersatz	35.72↔	Sonstige und nicht näher bez Korrektur eines VSD
35.13↔	ValvPlast der PulmKlapp am off Herzen, ohne Ersatz	35.73↔	So u ni näh bez Korr v Endokardkissendef (AV-Kan)
35.14↔	ValvPlast der TrikuspKlap am off Herz, ohne Ersatz	35.81↔	Totalkorrektur einer Fallot-Tetralogie
35.20↔	Herzklappenersatz, Klappe nicht bezeichnet	35.82↔	Totalkorr von total falsch mündenden Pulmonalvenen
35.21↔	Aortenklappenersatz mit Graft	35.83↔	Totale Rekonstruktion des Truncus arteriosus
35.22↔	Sonstiger Aortenklappenersatz	35.84↔	Totalkorr d Transp d gross Gef, ni andorts klass
35.23↔	Mitralklappenersatz mit Graft	35.91↔	Interatriale Transposition des venösen Rückflusses
35.24↔	Sonstiger Mitralklappenersatz	35.92↔	Erzeug eines Cond zw rechtem Ventr und PulmonArt
35.25↔	Pulmonalklappenersatz mit Graft	35.93↔	Erzeug eines Cond zwischen linkem Ventr und Aorta
35.26↔	Sonstiger Pulmonalklappenersatz	35.94↔	Erzeugen eines Cond zwischen Vorhof und PulmonArt
35.27↔	Trikuspidalklappenersatz mit Graft	35.95↔	Revision einer Korrekturoperation am Herzen
35.28↔	Sonstiger Trikuspidalklappenersatz	35.96↔	Perkutane transluminale Valvuloplastik
35.31↔	Papillarmuskeloperation	35.98↔	Sonstige Operationen an Herzsepten
35.32↔	Sehnenfaden-Operation	35.99↔	Sonstige Operationen an Herzklappen

36.03↔	Koronarangioplastik am offenen Thorax	38.32↔	Res von anderen Gef am Kopf und Hals mit Anast
36.04↔	Thrombolytische Koronararterieninfusion	38.33↔	Resektion von Gefässen der oberen Extremität
36.06↔	Einsetzen von Koronarstent(s) ohne MedikFreisetz	38.34↔	Resektion der Aorta mit Anastomose
36.07↔	Einsetzen von Koronarstent(s) mit MedikFreisetz	38.35↔	Resektion von thorakalen Gefässen mit Anastomose
36.09↔	Sonstige Koronararterien-Desobliteration	38.36↔	Resektion von abdominalen Arterien mit Anastomose
36.10↔	Aortokoronarer Bypass zur MyokRevas, n.n.bez.	38.37↔	Resektion von abdominalen Venen mit Anastomose
36.11↔	(Aorto)koronarer Bypass an einer einzelnen KorArt	38.38↔	Res von Arterien der unteren Extrem mit Anast
36.12↔	(Aorto)koronarer Bypass an zwei Koronararterien	38.41↔	Resektion von intrakr Blutgefässen mit Ersatz
36.13↔	(Aorto)koronarer Bypass an drei Koronararterien	38.42↔	Resektion von anderen Blutgef an Kopf und Hals
36.14↔	(Aorto)koronarer Bypass an vier und mehr KorArt	38.43↔	Resektion von Blutgef der oberen Extrem mit Ersatz
36.15↔	Einf Bypass zwischen A. mamm interna und KorArt	38.44↔	Resektion der Aorta abdominalis mit Ersatz
36.16↔	Zweifacher A. mammaria int-Koronarart Bypass	38.45↔	Resektion von thorakalen Blutgefässen mit Ersatz
36.17↔	Abdomino-koronarer Arterien-Bypass	38.46↔	Resektion von abdominalen Arterien mit Ersatz
36.19↔	Sonstige BypAnast zur Myokard Revaskularisation	38.47↔	Resektion von abdominalen Venen mit Ersatz
36.2↔	Myokard-Revaskularisation mit Arterien-Implantat	38.48↔	Res von Arterien der unteren Extrem mit Ersatz
36.31↔	Transmyokardiale Revask am offenen Thorax	38.51↔	Ligatur und Stripping von intrakraniellen Varizen
36.32↔	Sonstige transmyokardiale Revaskularisation	38.61↔	Sonstige Exzision von intrakraniellen Gefässen
36.33↔	Endoskopische transmyokardiale Revask	38.62↔	Sonstige Exzision von Gefässen an Kopf und Hals
36.34↔	Perkutane transmyokardiale Revask	38.63↔	Sonstige Exzision von Gefässen der oberen Extrem
36.39↔	Sonstige Herz-Revaskularisation	38.64↔	Sonstige Exzision der Aorta
36.91↔	Korrektur eines Koronargefäss-Aneurysmas	38.65↔	Sonstige Exzision von thorakalen Gefässen
36.99.00↔	Sonstige Operationen an Herzgefässen n.n.bez.	38.66↔	Sonstige Exzision von abdominalen Arterien
36.99.01↔	Intrakoronare Stammzelltherapie ohne Anr	38.67↔	Sonstige Exzision von abdominalen Venen
36.99.02↔	Intrakoronare Stammzelltherapie mit Anr	38.68↔	Sonstige Exzision von Arterien der unteren Extrem
37.10↔	Inzision am Herzen n.n.bez.	38.7↔	Unterbrechung der Vena cava
37.11↔	Kardiotoromie	38.81↔	Sonstiger chir Verschluss von intrakr Gefässen
37.12↔	Perikardiotoromie	38.82↔	So chir Verschl von Gefässen am Kopf und Hals
37.24↔	Perikardiopsie	38.83↔	So chir Verschl von Gefässen der oberen Extrem
37.25↔	Herzbiopsie	38.84↔	Sonstiger chirurgischer Verschluss der Aorta
37.31↔	Perikardektomie	38.85↔	Sonstiger chir Verschl von anderen thor Gefässen
37.32↔	Aneurysmektomie am Herzen	38.86↔	Sonstiger chir Verschluss von abdominalen Arterien
37.33↔	Exz o Destr von and Läs o Gew des Herz, off Zug	38.87↔	Sonstiger chir Verschluss von abdominalen Venen
37.34↔	Exz o Destr von and Läs o Gew des Herz, sonst Zug	38.88↔	So chir Verschl von Arterien der unteren Extrem
37.35↔	Partielle Ventrikulektomie	39.0↔	Shunt einer systemischen zur Pulmonalarterie
37.41↔	Implantation von prothetischem herzunterst Syst	39.1↔	Intra-abdominaler venöser Shunt
37.49↔	Sonstige plastische Rekonstruktion Herz	39.21↔	Anastomose von der V. cava zur A. pulmonalis
37.52↔	Implantation eines kompletten Herzersatzsystems	39.22↔	Bypass zwischen Aorta, A. subclavia und A. carotis
37.53↔	Ers o Repar d thor Einheit e kompl Herzersatzsyst	39.23↔	Sonstiger intrathor, vaskulärer Shunt oder Bypass
37.54↔	Ers/Repar so implantb Bestandt komplHerzersatzsyst	39.24↔	Aorto-renaler Bypass
37.61↔	Implantation einer intraaortalen Ballonpumpe	39.25↔	Aorto-iliaco-femorale Bypass
37.62↔	Einsetzen von ni-implantbar herzunterst System	39.26↔	Sonstiger intraabd Gefäss-Shunt oder -Bypass
37.63↔	Reparatur von herzunterstützendem System	39.27↔	Arteriovenöser Shunt für Hämodialyse
37.64↔	Entfernung von herzunterstützenden Systemen	39.29↔	Sonstiger (peripherer) Gefäss-Shunt oder -Bypass
37.65↔	Implantation von äusserlichem herzunterst System	39.31↔	Naht einer Arterie
37.66↔	Einsetzen von implantierbarem herzunterst System	39.41↔	Stillung einer Blutung nach vaskulärem Eingriff
37.67↔	Implantation eines herzmskstimul Systems	39.42↔	Revision eines av Shunts zur Hämodialyse
37.68↔	Einsetzen von perkut externem herzunterst System	39.50↔	Angiopl oder Atherekt an sonst(n) Ni-Koronar(en)
37.90↔	Einsetzen von Vorrichtungen ins linke Herzohr	39.51↔	Aneurysma-Clipping
37.91↔	Offene Herzmassage	39.52↔	Sonstige Korrektur eines Aneurysmas
37.99.01↔	Intramyo-kardiale Stammzelltherapie oh Anr	39.53↔	Verschluss einer arteriovenösen Fistel
37.99.02↔	Intramyo-kardiale Stammzelltherapie m Anr	39.54↔	Re-entry Operation (Aorta)
37.99.09↔	Sonstige Operationen an Herz und Perikard	39.55↔	Reimplantation eines aberrierenden Nierengefässes
38.01↔	Inzision von intrakraniellen Gefässen	39.56↔	Plastische Reko eines Blutgefässes mit GewPatch
38.02↔	Inzision von anderen Gefässen an Kopf und Hals	39.57↔	Plastische Reko mit synthetischem Patch Graft
38.03↔	Inzision von Gefässen der oberen Extremität	39.58↔	Plast Reko eines Blutgef mit Patch Graft n.n.bez.
38.04↔	Inzision der Aorta	39.59↔	Sonstige plastische Rekonstruktion eines Gefässes
38.05↔	Inzision von anderen thorakalen Gefässen	39.71↔	Endvask Implant eines Grafts in Aorta abdominalis
38.06↔	Inzision von abdominalen Arterien	39.72↔	Endvask plast Reko o Okkl von Gef am Kopf und Ha
38.07↔	Inzision von abdominalen Venen	39.73↔	Endovaskuläre Implantation eines Graft a
38.08↔	Inzision von Arterien der unteren Extremität	39.74↔	Endovask Entf einer Obstruktion von Kopf- und Halsgefäss(en)
38.10↔	Endarterektomie, Lokalisation n.n.bez.	39.75.01↔	Perkutan-transluminale Fremdkörperentf
38.11↔	Endarterektomie von intrakraniellen Gefässen	39.79↔	Sonstige endovask Korr (von Aneurysm) an sonst Gef
38.12↔	EndartEkt von anderen Gefässen an Kopf und Hals	39.8↔	Operat Glomus caroticum, Sinus caroticus u and Paragangl
38.13↔	Endarterektomie von Gefässen der oberen Extremität	39.90↔	Einsetz von periph GefStent(s) ohne MedikFreisetz
38.14↔	Endarterektomie der Aorta	39.91↔	Freilegung eines Gefässes
38.15↔	Endarterektomie der anderen thorakalen Gefässe	39.99↔	Sonstige Operationen an Blutgefässen
38.16↔	Endarterektomie von abdominalen Arterien	44.44↔	KathEmbol zur Blutstillung in Magen oder Duodenum
38.18↔	EndartEkt von Gefässen der unteren Extremität	97.44↔	Ni-op Entfernen von herzunterst Systemen
38.21↔	Biopsie eines Blutgefässes	XX.CH‡↔	Kein spezifischer Kode im CHOP

**Prozedur F01-4**

37.94.02↔ Implantation eines Defibrillators, 2K

**ADRG F02****Aggregatwechsel eines Kardioverters / Defibrillators (AICD), Zwei- oder Drei-Kammer-Stimulation**

Prozedur in Tabelle F02-1

**DRG F02Z****Aggregatwechsel eines Kardioverters / Defibrillators (AICD), Zwei- oder Drei-Kammer-Stimulation****Prozedur F02-1**

00.54↔ Implnt od Ersetz nur Pulsgener ResynchrDefibr [CRT-D]

37.98↔

Ersetz nur des Pulsgener e autom Kardiov/Defibr

37.96↔ Implant nur des Pulsgener e autom Kardiov/Defibr

**ADRG F03****Herzklappeneingriff mit Herz-Lungen-Maschine**

Prozedur in Tabelle F03-2

**DRG F03A****Herzklappeneingriff mit Herz-Lungen-Maschine, mit komplizierenden Prozeduren**

Komplizierende Prozeduren

**DRG F03B****Herzklappeneingriff mit Herz-Lungen-Maschine, mit Dreifacheingriff oder Alter < 1 Jahr oder mit tiefer Hypothermie**

Prozedur in mindestens drei der Tabellen F03-3, F03-4, F03-5, F03-6, F03-7, F03-8, F03-9 oder Alter &lt; 1 Jahr oder Prozedur in Tabelle F03-10

**DRG F03C****Herzklappeneingriff mit Herz-Lungen-Maschine, mit Zweifacheingriff oder angeborenem Herzfehler, mit Re-Operation oder invasiver Diagnostik oder intraoperativer Ablation**

(Prozedur in mindestens zwei der Tabellen F03-3, F03-4, F03-5, F03-6, F03-7, F03-8, F03-9 oder Hauptdiagnose in Tabelle F03-1 oder Prozedur in Tabelle F03-11 oder Prozedur in Tabelle F03-12 oder Prozedur in Tabelle F03-13) und (Prozedur in mindestens zwei der Tabellen F03-3, F03-4, F03-5, F03-6, F03-7, F03-8, F03-9 oder Hauptdiagnose in Tabelle F03-1) und mindestens eine Prozedur in Tabelle F03-14

**DRG F03D****Herzklappeneingriff mit Herz-Lungen-Maschine, mit Zweifacheingriff oder angeborenem Herzfehler oder Re-Operation oder invasiver Diagnostik oder intraoperativer Ablation oder Alter < 16 Jahre**

Prozedur in mindestens zwei der Tabellen F03-3, F03-4, F03-5, F03-6, F03-7, F03-8, F03-9 oder Hauptdiagnose in Tabelle F03-1 oder Prozedur in Tabelle F03-11 oder Prozedur in Tabelle F03-12 oder Prozedur in Tabelle F03-13 oder Alter &lt; 16 Jahre

**DRG F03E****Herzklappeneingriff mit Herz-Lungen-Maschine, Alter > 15 Jahre****Hauptdiagnose F03-1**

Q20.0	Truncus arteriosus communis	Q21.80	Fallot-Pentalogie
Q20.1	Re Doppelausstromventrikel [Double outlet right ventricle]	Q21.88	Sonst angeborene Fehlbildungen der Herzsepten
Q20.2	Linker Doppelausstromventrikel [Double outlet left ventricle]	Q21.9	Angeborene Fehlbildung Herzseptum, nnbez
Q20.3	Diskordante ventrikuloarterielle Verbindung	Q22.0	Pulmonalklappenatresie
Q20.4	Doppelseinstromventrikel [Double inlet ventricle]	Q22.1	Angeborene Pulmonalklappenstenose
Q20.5	Diskordante atrioventrikuläre Verbindung	Q22.2	Angeborene Pulmonalklappeninsuffizienz
Q20.6	Vorhofisomerismus	Q22.3	Sonst angeborene Fehlbildungen Pulmonalklappe
Q20.8	Sonst angeb Fehlbildung Herzhöhlen u verbind Strukturen	Q22.4	Angeborene Trikuspidalklappenstenose
Q20.9	Angeb Fehlbildung Herzhöhlen u verbind Strukturen, nnb	Q22.5	Ebstein-Anomalie
Q21.0	Ventrikelseptumdefekt	Q22.6	Hypoplastisches Rechtsherzsyndrom
Q21.1	Vorhofseptumdefekt	Q22.8	Sonst angeborene Fehlbildungen Trikuspidalklappe
Q21.2	Defekt Vorhof- u Kammerseptum	Q22.9	Angeborene Fehlbildung Trikuspidalklappe, nnb
Q21.3	Fallot-Tetralogie	Q23.0	Angeborene Aortenklappenstenose
Q21.4	Aortopulmonaler Septumdefekt	Q23.1	Angeborene Aortenklappeninsuffizienz

Q23.2	Angeborene Mitralklappenstenose	Q25.8	Sonst angeborene Fehlbildungen große Aa
Q23.3	Angeborene Mitralklappeninsuffizienz	Q25.9	Angeborene Fehlbildung große Aa, nnb
Q23.4	Hypoplastisches Linksherzsyndrom	Q26.0	Angeborene Stenose V. cava
Q23.8	Sonst angeborene Fehlbildungen Aorten- u Mitralklappe	Q26.1	Persistenz linken V. cava superior
Q23.9	Angeborene Fehlbildung Aorten- u Mitralklappe, nnb	Q26.2	Totale Fehleinmündung Lungenvenen
Q24.0	Dextrokardie	Q26.3	Partielle Fehleinmündung Lungenvenen
Q24.1	Lävokardie	Q26.4	Fehleinmündung Lungenvenen, nnbez
Q24.2	Cor triatriatum	Q26.5	Fehleinmündung Pfortader
Q24.3	Infundibuläre Pulmonalstenose	Q26.6	Fistel zw V portae u A hepatica (angeboren)
Q24.4	Angeborene subvalvuläre Aortenstenose	Q26.8	Sonst angeborene Fehlbildungen große Venen
Q24.5	Fehlbildung Koronargefäße	Q26.9	Angeborene Fehlbildung große Vene, nnb
Q24.6	Angeborener Herzblock	Q27.0	Angeborenes Fehlen od Hypoplasie A umbilicalis
Q24.8	Sonst nb angeborene Fehlbildungen Herz	Q27.1	Angeborene Nierenarterienstenose
Q24.9	Angeborene Fehlbildung Herz, nnbez	Q27.2	Sonst angebor Fehlbildungen Nierenarterie
Q25.0	Offener Ductus arteriosus	Q27.3	Arteriovenöse Fehlbildung periphere Gefäße
Q25.1	Koarktation Aorta	Q27.4	Angeborene Phlebektasie
Q25.2	Atresie Aorta	Q27.8	Sonst nb angeb Fehlbildungen peripheres Gefäßsystem
Q25.3	Stenose Aorta (angeboren)	Q27.9	Angeb Fehlbildung peripheres Gefäßsystem, nnb
Q25.4	Sonstige angeborene Fehlbildungen Aorta	Q28.80	Sonstiges angeborenes Aneurysma
Q25.5	Atresie A. pulmonalis	Q28.81	Sonstige angeborene Fistel des Kreislaufsystems
Q25.6	Stenose A. pulmonalis (angeboren)	Q28.88	Sonst näher bez angeborene Fehlbildgen d Kreislaufsystems
Q25.7	Sonst angeborene Fehlbildungen A. pulmonalis	Q28.9	Angeborene Fehlbildung Kreislaufsystem, nnb

**Prozedur F03-2**

35.10↔	ValvPlast am off Herz, ohne Ersatz, Klapp nicht bez	35.24↔	Sonstiger Mitralklappenersatz
35.11↔	ValvPlast der AortKlapp am off Herzen, ohne Ersatz	35.25↔	Pulmonalklappenersatz mit Graft
35.12↔	ValvPlast der Mitralkl am off Herzen, ohne Ersatz	35.26↔	Sonstiger Pulmonalklappenersatz
35.13↔	ValvPlast der PulmKlapp am off Herzen, ohne Ersatz	35.27↔	Trikuspidalklappenersatz mit Graft
35.14↔	ValvPlast der Trikusplap am off Herz, ohne Ersatz	35.28↔	Sonstiger Trikuspidalklappenersatz
35.20↔	Herzklappenersatz, Klappe nicht bezeichnet	35.33↔	Anuloplastik
35.21↔	Aortenklappenersatz mit Graft	35.34↔	Infundibulektomie
35.22↔	Sonstiger Aortenklappenersatz	35.35↔	Operationen an den Trabeculae carneae cordis
35.23↔	Mitralklappenersatz mit Graft	35.95↔	Revision einer Korrekturoperation am Herzen

**Prozedur F03-3**

36.10↔	Aortokoronarer Bypass zur MyokRevas, n.n.bez.	36.14↔	(Aorto)koronarer Bypass an vier und mehr KorArt
36.11↔	(Aorto)koronarer Bypass an einer einzelnen KorArt	36.15↔	Einf Bypass zwischen A. mamm interna und KorArt
36.12↔	(Aorto)koronarer Bypass an zwei Koronararterien	36.16↔	Zweifacher A. mamma int-Koronarart Bypass
36.13↔	(Aorto)koronarer Bypass an drei Koronararterien	36.19↔	Sonstige BypAnast zur Myokard Revaskularisation

**Prozedur F03-4**

35.11↔	ValvPlast der AortKlapp am off Herzen, ohne Ersatz	35.35↔	Operationen an den Trabeculae carneae cordis
35.20↔	Herzklappenersatz, Klappe nicht bezeichnet	35.93↔	Erzeug eines Cond zwischen linkem Ventr und Aorta
35.21↔	Aortenklappenersatz mit Graft	35.95↔	Revision einer Korrekturoperation am Herzen
35.22↔	Sonstiger Aortenklappenersatz	35.99↔	Sonstige Operationen an Herzklappen

**Prozedur F03-5**

35.12↔	ValvPlast der Mitralkl am off Herzen, ohne Ersatz	35.24↔	Sonstiger Mitralklappenersatz
35.23↔	Mitralklappenersatz mit Graft	35.33↔	Anuloplastik

**Prozedur F03-6**

35.14↔	ValvPlast der Trikusplap am off Herz, ohne Ersatz	35.28↔	Sonstiger Trikuspidalklappenersatz
35.27↔	Trikuspidalklappenersatz mit Graft		

**Prozedur F03-7**

35.13↔	ValvPlast der PulmKlapp am off Herzen, ohne Ersatz	35.34↔	Infundibulektomie
35.25↔	Pulmonalklappenersatz mit Graft	35.92↔	Erzeug eines Cond zw rechtem Ventr und PulmonArt
35.26↔	Sonstiger Pulmonalklappenersatz		

**Prozedur F03-8**

35.24↔	Sonstiger Mitralklappenersatz	35.28↔	Sonstiger Trikuspidalklappenersatz
--------	-------------------------------	--------	------------------------------------



**Prozedur F03-9**

35.11↔	ValvPlast der Aortklapp am off Herzen, ohne Ersatz	35.73↔	So u ni näh bez Korr v Endokardkissendef (AV-Kan)
35.50↔	Korr von nicht näher bez HerzseptDef mit Prothese	35.81↔	Totalkorrektur einer Fallot-Tetralogie
35.51↔	Korr eines VHSeptDef mit Prothese, offene Technik	35.82↔	Totalkorr von total falsch mündenden Pulmonalvenen
35.53↔	Korrektur Ventrikelseptumdefekt mit Prothese, offener Zugang	35.91↔	Interatriale Transposition des venösen Rückflusses
35.54↔	Korr von Endokardkissendef (AV-Kanal) mit Prothese	35.94↔	Erzeugen eines Cond zwischen Vorhof und PulmonArt
35.60↔	Korr eines nicht bez HerzseptDef mit Bio-Graft	35.98↔	Sonstige Operationen an Herzsepten
35.61↔	Korrektur eines Vorhofseptumdefektes mit Bio-Graft	36.99.00↔	Sonstige Operationen an Herzgefäßen n.n.bez.
35.62↔	Korrektur eines VSD mit Bio-Graft	36.99.01↔	Intrakoronare Stammzelltherapie ohne Anr
35.63↔	Korr von Endokardkissendef (AV-Kan) mit Bio-Graft	36.99.02↔	Intrakoronare Stammzelltherapie mit Anr
35.70↔	So ni näher bez Korr von ni näher bez HerzseptDef	38.85↔	Sonstiger chir Verschl von anderen thor Gefäßen
35.71↔	Sonstige nicht näher bez Korrektur eines VHSeptDef	39.99↔	Sonstige Operationen an Blutgefäßen
35.72↔	Sonstige und nicht näher bez Korrektur eines VSD		

**Prozedur F03-10**

XX.CH‡↔ Kein spezifischer Kode im CHOP

**Prozedur F03-11**

37.21‡↔	Rechtsherzkatheter	88.52‡↔	AngioKG von Strukturen des rechten Herzens
37.22‡↔	Linksherzkatheter	88.53‡↔	AngioKG von Strukturen des linken Herzens
37.23‡↔	Kombinierter Rechts- und Linksherzkatheter	88.54‡↔	Kombinierte AngioKG des rechten und linken Herzens
37.28‡↔	Intrakardiale Echokardiographie (IKE)	88.55‡↔	Koronare Arteriogr mit einem einzigen Katheter
88.43‡↔	Arteriographie der Pulmonalarterien	88.56‡↔	Koronare Arteriographie mit zwei Kathetern
88.50‡↔	Angiokardiographie, n.n.bez.	88.57‡↔	Sonstige und nicht näher bez koronare Arteriogr

**Prozedur F03-12**

XX.CH‡↔ Kein spezifischer Kode im CHOP

**Prozedur F03-13**

37.33↔ Exz o Destr von and Lös o Gew des Herz, off Zug

**Prozedur F03-14**

37.21‡↔	Rechtsherzkatheter	88.52‡↔	AngioKG von Strukturen des rechten Herzens
37.22‡↔	Linksherzkatheter	88.53‡↔	AngioKG von Strukturen des linken Herzens
37.23‡↔	Kombinierter Rechts- und Linksherzkatheter	88.54‡↔	Kombinierte AngioKG des rechten und linken Herzens
37.28‡↔	Intrakardiale Echokardiographie (IKE)	88.55‡↔	Koronare Arteriogr mit einem einzigen Katheter
37.33↔	Exz o Destr von and Lös o Gew des Herz, off Zug	88.56‡↔	Koronare Arteriographie mit zwei Kathetern
88.43‡↔	Arteriographie der Pulmonalarterien	88.57‡↔	Sonstige und nicht näher bez koronare Arteriogr
88.50‡↔	Angiokardiographie, n.n.bez.	XX.CH‡↔	Kein spezifischer Kode im CHOP

**ADRG F05****Koronare Bypass-Operation mit invasiver kardiologischer Diagnostik oder intraoperativer Ablation, mit komplizierenden Prozeduren oder Karotiseingriff oder bestimmte Eingriffe mit Herz-Lungen-Maschine in tiefer Hypothermie**

Mindestens eine Prozedur in Tabelle F05-1 und Prozedur in Tabelle F05-2 und (Komplizierende Prozeduren oder Prozedur in Tabelle F05-3) oder (mindestens eine Prozedur in Tabelle F05-4 und mindestens eine Prozedur in Tabelle F05-5 und (Alter < 1 Jahr oder Komplizierende Prozeduren oder Prozedur in Tabelle F05-6) oder Prozedur in Tabelle F05-7 und Alter < 16 Jahre) und Prozedur in Tabelle F05-8

**DRG F05Z****Koronare Bypass-Operation mit invasiver kardiologischer Diagnostik oder intraoperativer Ablation, mit komplizierenden Prozeduren oder Karotiseingriff oder bestimmte Eingriffe mit Herz-Lungen-Maschine in tiefer Hypothermie****Prozedur F05-1**

00.66↔	Perkutane transluminale Koronarangioplastik	37.33↔	Exz o Destr von and Lös o Gew des Herz, off Zug
35.96↔	Perkutane transluminale Valvuloplastik	88.43‡↔	Arteriographie der Pulmonalarterien
37.21‡↔	Rechtsherzkatheter	88.50‡↔	Angiokardiographie, n.n.bez.
37.22‡↔	Linksherzkatheter	88.52‡↔	AngioKG von Strukturen des rechten Herzens
37.23‡↔	Kombinierter Rechts- und Linksherzkatheter	88.53‡↔	AngioKG von Strukturen des linken Herzens
37.28‡↔	Intrakardiale Echokardiographie (IKE)	88.54‡↔	Kombinierte AngioKG des rechten und linken Herzens

88.55†↔	Koronare Arteriogr mit einem einzigen Katheter	88.57†↔	Sonstige und nicht näher bez koronare Arteriogr
88.56†↔	Koronare Arteriographie mit zwei Kathetern		

**Prozedur F05-2**

36.10↔	Aortokoronarer Bypass zur MyokRevask, n.n.bez.	36.14↔	(Aorto)koronarer Bypass an vier und mehr KorArt
36.11↔	(Aorto)koronarer Bypass an einer einzelnen KorArt	36.15↔	Einf Bypass zwischen A. mamma interna und KorArt
36.12↔	(Aorto)koronarer Bypass an zwei Koronararterien	36.16↔	Zweifacher A. mamma int-Koronarart Bypass
36.13↔	(Aorto)koronarer Bypass an drei Koronararterien	36.19↔	Sonstige BypAnast zur Myokard Revaskularisation

**Prozedur F05-3**

38.02↔	Inzision von anderen Gefässen an Kopf und Hals	39.28↔	Extrakraniell-intrakranieller Gefäss-Bypass
38.12↔	EndartEkt von anderen Gefässen an Kopf und Hals	39.56↔	Plastische Reko eines Blutgefässes mit GewPatch
38.32↔	Res von anderen Gef am Kopf und Hals mit Anast	39.57↔	Plastische Reko mit synthetischem Patch Graft
38.42↔	Resektion von anderen Blutgef an Kopf und Hals	39.58↔	Plast Reko eines Blutgef mit Patch Graft n.n.bez.
39.22↔	Bypass zwischen Aorta, A. subclavia und A. carotis		

**Prozedur F05-4**

01.21↔	Inzision und Drainage an den kranialen Sinus	37.12↔	Perikardiotomie
35.00↔	Valvulotom am geschl Herzen, Klappe nicht bez	37.24↔	Perikardiopsie
35.01↔	Valvulotomie am geschlossenen Herzen, Aortenklappe	37.25↔	Herzbiopsie
35.02↔	Valvulotomie am geschlossenen Herzen, Mitralklappe	37.31↔	Perikardektomie
35.03↔	Valvulotomie am geschlossenen Herzen, PulmKlapp	37.32↔	Aneurysmektomie am Herzen
35.04↔	Valvulotomie am geschlossenen Herzen, TrikuspKlap	37.33↔	Exz o Destr von and Läs o Gew des Herz, off Zug
35.10↔	ValvPlast am off Herz, ohne Ersatz, Klap nicht bez	37.35↔	Partielle Ventrikulektomie
35.11↔	ValvPlast der AortKlapp am off Herzen, ohne Ersatz	37.41↔	Implantation von prothetischem herzunterst Syst
35.12↔	ValvPlast der Mitralkl am off Herzen, ohne Ersatz	37.49↔	Sonstige plastische Rekonstruktion Herz
35.13↔	ValvPlast der PulmKlapp am off Herzen, ohne Ersatz	37.52↔	Implantation eines kompletten Herzersatzsystems
35.14↔	ValvPlast der TrikuspKlap am off Herz, ohne Ersatz	37.53↔	Ers o Repar d thor Einheit e kompl Herzersatzsyst
35.31↔	Papillarmuskeloperation	37.54↔	Ers/Repar so implantb Bestandt komplHerzersatzsyst
35.32↔	Sehnenfaden-Operation	37.61↔	Implantation einer intraaortalen Ballonpumpe
35.33↔	Anuloplastik	37.62↔	Einsetzen von ni-implantbar herzunterst System
35.35↔	Operationen an den Trabeculae carneae cordis	37.63↔	Reparatur von herzunterstützendem System
35.39↔	OP an anderen, an die Herzkla angrenz, Strukturen	37.64↔	Entfernung von herzunterstützenden Systemen
35.41↔	Vergrößerung eines bestehenden VHSepDef	37.65↔	Implantation von äusserlichem herzunterst System
35.42↔	Bildung von Herzseptumdefekten	37.66↔	Einsetzen von implantierbarem herzunterst System
35.50↔	Korr von nicht näher bez HerzseptDef mit Prothese	37.67↔	Implantation eines herzmskstimul Systems
35.51↔	Korr eines VHSepDef mit Prothese, offene Technik	37.68↔	Einsetzen von perkut externem herzunterst System
35.53↔	Korrektur Ventrikelseptumdefekt mit Prothese, offener Zugang	37.91↔	Offene Herzmassage
35.54↔	Korr von Endokardkissendef (AV-Kanal) mit Prothese	37.99.01↔	Intramyokardiale Stammzelltherapie oh Anr
35.60↔	Korr eines nicht bez HerzseptDef mit Bio-Graft	37.99.02↔	Intramyokardiale Stammzelltherapie m Anr
35.61↔	Korrektur eines Vorhofseptumdefektes mit Bio-Graft	37.99.09↔	Sonstige Operationen an Herz und Perikard
35.62↔	Korrektur eines VSD mit Bio-Graft	38.01↔	Inzision von intrakraniellen Gefässen
35.63↔	Korr von Endokardkissendef (AV-Kan) mit Bio-Graft	38.02↔	Inzision von anderen Gefässen an Kopf und Hals
35.70↔	So ni näher bez Korr von ni näher bez HerzseptDef	38.03↔	Inzision von Gefässen der oberen Extremität
35.71↔	Sonstige nicht näher bez Korrektur eines VHSepDef	38.04↔	Inzision der Aorta
35.72↔	Sonstige und nicht näher bez Korrektur eines VSD	38.05↔	Inzision von anderen thorakalen Gefässen
35.73↔	So u ni näh bez Korr v Endokardkissendef (AV-Kan)	38.06↔	Inzision von abdominalen Arterien
35.91↔	Interatriale Transposition des venösen Rückflusses	38.07↔	Inzision von abdominalen Venen
35.92↔	Erzeug eines Cond zw rechtem Ventr und PulmonArt	38.08↔	Inzision von Arterien der unteren Extremität
35.93↔	Erzeug eines Cond zwischen linkem Ventr und Aorta	38.10↔	Endarterektomie, Lokalisation n.n.bez.
35.94↔	Erzeugen eines Cond zwischen Vorhof und PulmonArt	38.11↔	Endarterektomie von intrakraniellen Gefässen
35.98↔	Sonstige Operationen an Herzsepten	38.12↔	EndartEkt von anderen Gefässen an Kopf und Hals
35.99↔	Sonstige Operationen an Herzklappen	38.13↔	Endarterektomie von Gefässen der oberen Extremität
36.03↔	Koronarangioplastik am offenen Thorax	38.14↔	Endarterektomie der Aorta
36.17↔	Abdomino-koronarer Arterien-Bypass	38.15↔	Endarterektomie der anderen thorakalen Gefässe
36.2↔	Myokard-Revaskularisation mit Arterien-Implantat	38.16↔	Endarterektomie von abdominalen Arterien
36.31↔	Transmyokardiale Revask am offenen Thorax	38.18↔	EndartEkt von Gefässen der unteren Extremität
36.32↔	Sonstige transmyokardiale Revaskularisation	38.21↔	Biopsie eines Blutgefässes
36.33↔	Endoskopische transmyokardiale Revask	38.32↔	Res von anderen Gef am Kopf und Hals mit Anast
36.34↔	Perkutane transmyokardiale Revask	38.33↔	Resektion von Gefässen der oberen Extremität
36.39↔	Sonstige Herz-Revaskularisation	38.34↔	Resektion der Aorta mit Anastomose
36.91↔	Korrektur eines Koronargefäss-Aneurysmas	38.35↔	Resektion von thorakalen Gefässen mit Anastomose
36.99.00↔	Sonstige Operationen an Herzgefässen n.n.bez.	38.36↔	Resektion von abdominalen Arterien mit Anastomose
36.99.01↔	Intrakoronare Stammzelltherapie ohne Anr	38.37↔	Resektion von abdominalen Venen mit Anastomose
36.99.02↔	Intrakoronare Stammzelltherapie mit Anr	38.38↔	Res von Arterien der unteren Extrem mit Anast
37.10↔	Inzision am Herzen n.n.bez.	38.41↔	Resektion von intrakr Blutgefässen mit Ersatz
37.11↔	Kardiotomie	38.42↔	Resektion von anderen Blutgef an Kopf und Hals



38.43↔	Resektion von Blutgef der oberen Extrem mit Ersatz	39.24↔	Aorto-renaler Bypass
38.44↔	Resektion der Aorta abdominalis mit Ersatz	39.25↔	Aorto-iliaco-femoraler Bypass
38.45↔	Resektion von thorakalen Blutgefässen mit Ersatz	39.26↔	Sonstiger intraabd Gefäss-Shunt oder -Bypass
38.46↔	Resektion von abdominalen Arterien mit Ersatz	39.27↔	Arteriovenöser Shunt für Hämodialyse
38.47↔	Resektion von abdominalen Venen mit Ersatz	39.29↔	Sonstiger (peripherer) Gefäss-Shunt oder -Bypass
38.48↔	Res von Arterien der unteren Extrem mit Ersatz	39.31↔	Naht einer Arterie
38.51↔	Ligatur und Stripping von intrakraniellen Varizen	39.41↔	Stillung einer Blutung nach vaskulärem Eingriff
38.61↔	Sonstige Exzision von intrakraniellen Gefässen	39.42↔	Revision eines av Shunts zur Hämodialyse
38.62↔	Sonstige Exzision von Gefässen an Kopf und Hals	39.51↔	Aneurysma-Clipping
38.63↔	Sonstige Exzision von Gefässen der oberen Extrem	39.52↔	Sonstige Korrektur eines Aneurysmas
38.64↔	Sonstige Exzision der Aorta	39.53↔	Verschluss einer arteriovenösen Fistel
38.65↔	Sonstige Exzision von thorakalen Gefässen	39.54↔	Re-entry Operation (Aorta)
38.66↔	Sonstige Exzision von abdominalen Arterien	39.55↔	Reimplantation eines aberrierenden Nierengefässes
38.67↔	Sonstige Exzision von abdominalen Venen	39.56↔	Plastische Reko eines Blutgefässes mit GewPatch
38.68↔	Sonstige Exzision von Arterien der unteren Extrem	39.57↔	Plastische Reko mit synthetischem Patch Graft
38.7↔	Unterbrechung der Vena cava	39.58↔	Plast Reko eines Blutgef mit Patch Graft n.n.bez.
38.81↔	Sonstiger chir Verschluss von intrakr Gefässen	39.59↔	Sonstige plastische Rekonstruktion eines Gefässes
38.82↔	So chir Verschl von Gefässen am Kopf und Hals	39.71↔	Endvask Implant eines Grafts in Aorta abdominalis
38.84↔	Sonstiger chirurgischer Verschluss der Aorta	39.72↔	Endvask plast Reko o Okkl von Gef am Kopf und Ha
38.85↔	Sonstiger chir Verschl von anderen thor Gefässen	39.73↔	Endovaskuläre Implantation eines Graft a
38.88↔	So chir Verschl von Arterien der unteren Extrem	39.79↔	Sonstige endovask Korrr (von Aneurysm) an sonst Gef
39.0↔	Shunt einer systemischen zur Pulmonalarterie	39.8↔	Operat Glomus caroticum, Sinus caroticus u and Paragangl
39.1↔	Intra-abdominaler venöser Shunt	39.91↔	Freilegung eines Gefässes
39.22↔	Bypass zwischen Aorta, A. subclavia und A. carotis	39.99↔	Sonstige Operationen an Blutgefässen
39.23↔	Sonstiger intrathor, vaskulärer Shunt oder Bypass	97.44↔	Ni-op Entfernen von herzunterst Systemen

### Prozedur F05-5

35.10↔	ValvPlast am off Herz, ohne Ersatz, Klap nicht bez	35.98↔	Sonstige Operationen an Herzsepten
35.12↔	ValvPlast der Mitralkl am off Herzen, ohne Ersatz	35.99↔	Sonstige Operationen an Herzklappen
35.13↔	ValvPlast der PulmKlapp am off Herzen, ohne Ersatz	36.03↔	Koronarangioplastik am offenen Thorax
35.14↔	ValvPlast der TrikusplKlap am off Herz, ohne Ersatz	36.10↔	Aortokoronarer Bypass zur MyokRevas, n.n.bez.
35.25↔	Pulmonalklappenersatz mit Graft	36.11↔	(Aorto)koronarer Bypass an einer einzelnen KorArt
35.26↔	Sonstiger Pulmonalklappenersatz	36.12↔	(Aorto)koronarer Bypass an zwei Koronararterien
35.31↔	Papillarmuskeloperation	36.13↔	(Aorto)koronarer Bypass an drei Koronararterien
35.32↔	Sehnenfaden-Operation	36.14↔	(Aorto)koronarer Bypass an vier und mehr KorArt
35.33↔	Anuloplastik	36.15↔	Einf Bypass zwischen A. mamm interna und KorArt
35.35↔	Operationen an den Trabeculae carneae cordis	36.16↔	Zweifacher A. mamma int-Koronarart Bypass
35.39↔	OP an anderen, an die Herzkla angrenz, Strukturen	36.39↔	Sonstige Herz-Revaskularisation
35.41↔	Vergrosserung eines bestehenden VHSeptDef	37.11↔	Kardiotomie
35.42↔	Bildung von Herzseptumdefekten	37.32↔	Aneurysmektomie am Herzen
35.50↔	Korr von nicht näher bez HerzseptDef mit Prothese	37.33↔	Exz o Destr von and Läs o Gew des Herz, off Zug
35.51↔	Korr eines VHSeptDef mit Prothese, offene Technik	37.35↔	Partielle Ventrikulektomie
35.53↔	Korrektur Ventrikelseptumdefekt mit Prothese, offener Zugang	37.41↔	Implantation von prothetischem herzunterst Syst
35.54↔	Korr von Endokardkissendef (AV-Kanal) mit Prothese	37.52↔	Implantation eines kompletten Herzersatzsystems
35.60↔	Korr eines nicht bez HerzseptDef mit Bio-Graft	37.53↔	Ers o Repar d thor Einheit e kompl Herzersatzsyst
35.61↔	Korrektur eines Vorhofseptumdefektes mit Bio-Graft	37.54↔	Ers/Repar so implantb Bestandt komplHerzersatzsyst
35.62↔	Korrektur eines VSD mit Bio-Graft	37.63↔	Reparatur von herzunterstützendem System
35.63↔	Korr von Endokardkissendef (AV-Kan) mit Bio-Graft	37.64↔	Entfernung von herzunterstützenden Systemen
35.70↔	So ni näher bez Korr von ni näher bez HerzseptDef	37.65↔	Implantation von äusserlichem herzunterst System
35.71↔	Sonstige nicht näher bez Korrektur eines VHSeptDef	37.66↔	Einsetzen von implantierbarem herzunterst System
35.72↔	Sonstige und nicht näher bez Korrektur eines VSD	38.04↔	Inzision der Aorta
35.73↔	So u ni näh bez Korr v Endokardkissendef (AV-Kan)	38.15↔	Endarterektomie der anderen thorakalen Gefässe
35.81↔	Totalkorrektur einer Fallot-Tetralogie	38.35↔	Resektion von thorakalen Gefässen mit Anastomose
35.82↔	Totalkorr von total falsch mündenden Pulmonalvenen	38.45↔	Resektion von thorakalen Blutgefässen mit Ersatz
35.83↔	Totale Rekonstruktion des Truncus arteriosus	38.85↔	Sonstiger chir Verschl von anderen thor Gefässen
35.84↔	Totalkorr d Transp d gross Gef, ni andorts klass	39.0↔	Shunt einer systemischen zur Pulmonalarterie
35.91↔	Interatriale Transposition des venösen Rückflusses	39.21↔	Anastomose von der V. cava zur A. pulmonalis
35.92↔	Erzeug eines Cond zw rechtem Ventr und PulmonArt	39.61↔	Extrakorp Zikulat (ECC) z Unterstütz d offHerzchir
35.93↔	Erzeug eines Cond zwischen linkem Ventr und Aorta	39.66↔	Perkutaner kardiopulmonaler Bypass
35.94↔	Erzeugen eines Cond zwischen Vorhof und PulmonArt		

### Prozedur F05-6

34.03↔	Rethorakotomie	38.45↔	Resektion von thorakalen Blutgefässen mit Ersatz
35.95↔	Revision einer Korrekturoperation am Herzen	39.41↔	Stillung einer Blutung nach vaskulärem Eingriff

**Prozedur F05-7**

35.10↔	ValvPlast am off Herz, ohne Ersatz, Klap nicht bez	35.24↔	Sonstiger Mitralklappenersatz
35.11↔	ValvPlast der AortKlapp am off Herzen, ohne Ersatz	35.25↔	Pulmonalklappenersatz mit Graft
35.12↔	ValvPlast der Mitralkl am off Herzen, ohne Ersatz	35.26↔	Sonstiger Pulmonalklappenersatz
35.13↔	ValvPlast der PulmKlapp am off Herzen, ohne Ersatz	35.27↔	Trikuspidalklappenersatz mit Graft
35.14↔	ValvPlast der Trikusplapp am off Herz, ohne Ersatz	35.28↔	Sonstiger Trikuspidalklappenersatz
35.20↔	Herzklappenersatz, Klappe nicht bezeichnet	35.33↔	Anuloplastik
35.21↔	Aortenklappenersatz mit Graft	35.34↔	Infundibulektomie
35.22↔	Sonstiger Aortenklappenersatz	35.35↔	Operationen an den Trabeculae carneae cordis
35.23↔	Mitralklappenersatz mit Graft	35.95↔	Revision einer Korrekturoperation am Herzen

**Prozedur F05-8**

XX.CH‡↔ Kein spezifischer Kode im CHOP

**ADRG F06****Koronare Bypass-Operation**

Prozedur in Tabelle F06-2

**DRG F06A****Koronare Bypass-Operation, mit mehrzeitigen komplexen OR-Prozeduren, mit komplizierenden Prozeduren oder mit Karotiseingriff**

Mehrzeitige komplexe OR-Prozeduren und (Komplizierende Prozeduren oder Prozedur in Tabelle F06-3)

**DRG F06B****Koronare Bypass-Operation, mit mehrzeitigen komplexen OR-Prozeduren, ohne komplizierende Prozeduren, ohne Karotiseingriff**

Mehrzeitige komplexe OR-Prozeduren

**DRG F06C****Koronare Bypass-Operation, mit komplizierender Prozedur oder Karotiseingriff oder intraoperative Ablation mit Reoperation oder Infarkt, oder invasive kardiologische Diagnostik mit Reoperation, Infarkt oder intraoperativer Ablation**

Komplizierende Prozeduren oder Prozedur in Tabelle F06-3 oder (Hauptdiagnose in Tabelle F06-1 oder Prozedur in Tabelle F06-4) und Prozedur in Tabelle F06-5 oder mindestens eine Prozedur in Tabelle F06-6 und (Hauptdiagnose in Tabelle F06-1 oder mindestens eine Prozedur in Tabelle F06-7)

**DRG F06D****Koronare Bypass-Operation, mit invasiver kardiologischer Diagnostik oder intraoperativer Ablation**

Mindestens eine Prozedur in Tabelle F06-8

**DRG F06E****Koronare Bypass-Operation, ohne invasive kardiologische Diagnostik, ohne intraoperative Ablation****Hauptdiagnose F06-1**

I21.0	Akuter transmuraler Myokardinfarkt Vorderwand	I21.9	Akuter Myokardinfarkt, nnbez
I21.1	Akuter transmuraler Myokardinfarkt Hinterwand	I22.0	Rezidivierender Myokardinfarkt Vorderwand
I21.2	Akuter transmuraler Myokardinf an sonst Lok	I22.1	Rezidivierender Myokardinfarkt Hinterwand
I21.3	Akuter transmuraler Myokardinf an nnbez Lok	I22.8	Rezidivierender Myokardinfarkt an sonst Lok
I21.4	Akuter subendokardialer Myokardinfarkt	I22.9	Rezidivierender Myokardinfarkt an nnbez Lok

**Prozedur F06-2**

36.10↔	Aortokoronarer Bypass zur MyokRevask, n.n.bez.	36.14↔	(Aorto)koronarer Bypass an vier und mehr KorArt
36.11↔	(Aorto)koronarer Bypass an einer einzelnen KorArt	36.15↔	Einf Bypass zwischen A. mamma interna und KorArt
36.12↔	(Aorto)koronarer Bypass an zwei Koronararterien	36.16↔	Zweifacher A. mamma int-Koronarart Bypass
36.13↔	(Aorto)koronarer Bypass an drei Koronararterien	36.19↔	Sonstige BypAnast zur Myokard Revaskularisation

**Prozedur F06-3**

38.02↔	Inzision von anderen Gefässen an Kopf und Hals	39.28↔	Extrakraniell-intrakranieller Gefäss-Bypass
38.12↔	EndartEkt von anderen Gefässen an Kopf und Hals	39.56↔	Plastische Reko eines Blutgefässes mit GewPatch
38.32↔	Res von anderen Gef am Kopf und Hals mit Anast	39.57↔	Plastische Reko mit synthetischem Patch Graft
38.42↔	Resektion von anderen Blutgef an Kopf und Hals	39.58↔	Plast Reko eines Blutgef mit Patch Graft n.n.bez.
39.22↔	Bypass zwischen Aorta, A. subclavia und A. carotis		

**Prozedur F06-4**

35.95↔ Revision einer Korrekturoperation am Herzen  
36.39↔ Sonstige Herz-Revaskularisation

**Prozedur F06-5**

37.33↔ Exz o Destr von and Lös o Gew des Herz, off Zug

**Prozedur F06-6**

00.66↔	Perkutane transluminale Koronarangioplastik	88.50‡↔	Angiokardiographie, n.n.bez.
35.96↔	Perkutane transluminale Valvuloplastik	88.52‡↔	AngioKG von Strukturen des rechten Herzens
37.21‡↔	Rechtsherzkatheter	88.53‡↔	AngioKG von Strukturen des linken Herzens
37.22‡↔	Linksherzkatheter	88.54‡↔	Kombinierte AngioKG des rechten und linken Herzens
37.23‡↔	Kombinierter Rechts- und Linksherzkatheter	88.55‡↔	Koronare Arteriogr mit einem einzigen Katheter
37.28‡↔	Intrakardiale Echokardiographie (IKE)	88.56‡↔	Koronare Arteriographie mit zwei Kathetern
88.43‡↔	Arteriographie der Pulmonalarterien	88.57‡↔	Sonstige und nicht näher bez koronare Arteriogr

**Prozedur F06-7**

35.95↔ Revision einer Korrekturoperation am Herzen  
36.39↔ Sonstige Herz-Revaskularisation  
37.33↔ Exz o Destr von and Lös o Gew des Herz, off Zug

**Prozedur F06-8**

00.66↔	Perkutane transluminale Koronarangioplastik	88.50‡↔	Angiokardiographie, n.n.bez.
35.96↔	Perkutane transluminale Valvuloplastik	88.52‡↔	AngioKG von Strukturen des rechten Herzens
37.21‡↔	Rechtsherzkatheter	88.53‡↔	AngioKG von Strukturen des linken Herzens
37.22‡↔	Linksherzkatheter	88.54‡↔	Kombinierte AngioKG des rechten und linken Herzens
37.23‡↔	Kombinierter Rechts- und Linksherzkatheter	88.55‡↔	Koronare Arteriogr mit einem einzigen Katheter
37.28‡↔	Intrakardiale Echokardiographie (IKE)	88.56‡↔	Koronare Arteriographie mit zwei Kathetern
37.33↔	Exz o Destr von and Lös o Gew des Herz, off Zug	88.57‡↔	Sonstige und nicht näher bez koronare Arteriogr
88.43‡↔	Arteriographie der Pulmonalarterien		

**ADRG F07**

**Andere Eingriffe mit Herz-Lungen-Maschine oder endovaskuläre Implantation einer Herzklappe, Alter < 1 Jahr oder mit komplizierenden Prozeduren oder komplexer Operation oder anderer Herzklappeneingriff mit Herz-Lungen-Maschine, Alter < 16 Jahre**

Mindestens eine Prozedur in Tabelle F07-1 und mindestens eine Prozedur in Tabelle F07-2 und (Alter < 1 Jahr oder Komplizierende Prozeduren oder Prozedur in Tabelle F07-3)

**DRG F07Z**

**Andere Eingriffe mit Herz-Lungen-Maschine oder endovaskuläre Implantation einer Herzklappe, Alter < 1 Jahr oder mit komplizierenden Prozeduren oder komplexer Operation oder anderer Herzklappeneingriff mit Herz-Lungen-Maschine, Alter < 16 Jahre**

**Prozedur F07-1**

01.21↔	Inzision und Drainage an den kranialen Sinus	35.51↔	Korr eines VHSeptDef mit Prothese, offene Technik
35.00↔	Valvulotom am geschl Herzen, Klappe nicht bez	35.53↔	Korrektur Ventrikelseptumdefekt mit Prothese, offener Zugang
35.01↔	Valvulotomie am geschlossenen Herzen, Aortenklappe	35.54↔	Korr von Endokardkissendef (AV-Kanal) mit Prothese
35.02↔	Valvulotomie am geschlossenen Herzen, Mitralklappe	35.60↔	Korr eines nicht bez HerzseptDef mit Bio-Graft
35.03↔	Valvulotomie am geschlossenen Herzen, PulmKlapp	35.61↔	Korrektur eines Vorhofseptumdefektes mit Bio-Graft
35.04↔	Valvulotomie am geschlossenen Herzen, Trikusplap	35.62↔	Korrektur eines VSD mit Bio-Graft
35.10↔	ValvPlast am off Herz, ohne Ersatz, Klap nicht bez	35.63↔	Korr von Endokardkissendef (AV-Kan) mit Bio-Graft
35.11↔	ValvPlast der AortKlapp am off Herzen, ohne Ersatz	35.70↔	So ni näher bez Korr von ni näher bez HerzseptDef
35.12↔	ValvPlast der Mitralkl am off Herzen, ohne Ersatz	35.71↔	Sonstige nicht näher bez Korrektur eines VHSeptDef
35.13↔	ValvPlast der PulmKlapp am off Herzen, ohne Ersatz	35.72↔	Sonstige und nicht näher bez Korrektur eines VSD
35.14↔	ValvPlast der Trikusplap am off Herz, ohne Ersatz	35.73↔	So u ni näh bez Korr v Endokardkissendef (AV-Kan)
35.31↔	Papillarmuskeloperation	35.91↔	Interatriale Transposition des venösen Rückflusses
35.32↔	Sehnenfaden-Operation	35.92↔	Erzeug eines Cond zw rechtem Ventr und PulmonArt
35.33↔	Anuloplastik	35.93↔	Erzeug eines Cond zwischen linkem Ventr und Aorta
35.35↔	Operationen an den Trabeculae carneae cordis	35.94↔	Erzeugen eines Cond zwischen Vorhof und PulmonArt
35.39↔	OP an anderen, an die Herzkla angrenz, Strukturen	35.98↔	Sonstige Operationen an Herzsepten
35.41↔	Vergrosserung eines bestehenden VHSeptDef	35.99↔	Sonstige Operationen an Herzklappen
35.42↔	Bildung von Herzseptumdefekten	36.03↔	Koronarangioplastik am offenen Thorax
35.50↔	Korr von nicht näher bez HerzseptDef mit Prothese	36.17↔	Abdomino-koronarer Arterien-Bypass

36.2↔	Myokard-Revaskularisation mit Arterien-Implantat	38.36↔	Resektion von abdominalen Arterien mit Anastomose
36.31↔	Transmyokardiale Revask am offenen Thorax	38.37↔	Resektion von abdominalen Venen mit Anastomose
36.32↔	Sonstige transmyokardiale Revaskularisation	38.38↔	Res von Arterien der unteren Extremität mit Anast
36.33↔	Endoskopische transmyokardiale Revask	38.41↔	Resektion von intrakraniellen Blutgefässen mit Ersatz
36.34↔	Perkutane transmyokardiale Revask	38.42↔	Resektion von anderen Blutgefässen an Kopf und Hals
36.39↔	Sonstige Herz-Revaskularisation	38.43↔	Resektion von Blutgefässen der oberen Extremität mit Ersatz
36.91↔	Korrektur eines Koronargefäss-Aneurysmas	38.44↔	Resektion der Aorta abdominalis mit Ersatz
36.99.00↔	Sonstige Operationen an Herzgefässen n.n.bez.	38.45↔	Resektion von thorakalen Blutgefässen mit Ersatz
36.99.01↔	Intrakoronare Stammzelltherapie ohne Anr	38.46↔	Resektion von abdominalen Arterien mit Ersatz
36.99.02↔	Intrakoronare Stammzelltherapie mit Anr	38.47↔	Resektion von abdominalen Venen mit Ersatz
37.10↔	Inzision am Herzen n.n.bez.	38.48↔	Res von Arterien der unteren Extremität mit Ersatz
37.11↔	Kardiotomie	38.51↔	Ligatur und Stripping von intrakraniellen Varizen
37.12↔	Perikardiotomie	38.61↔	Sonstige Exzision von intrakraniellen Gefässen
37.24↔	Perikardiobiopsie	38.62↔	Sonstige Exzision von Gefässen an Kopf und Hals
37.25↔	Herzbiopsie	38.63↔	Sonstige Exzision von Gefässen der oberen Extremität
37.31↔	Perikardektomie	38.64↔	Sonstige Exzision der Aorta
37.32↔	Aneurysmektomie am Herzen	38.65↔	Sonstige Exzision von thorakalen Gefässen
37.33↔	Exz o Destr von and Läs o Gew des Herz, off Zug	38.66↔	Sonstige Exzision von abdominalen Arterien
37.35↔	Partielle Ventrikulektomie	38.67↔	Sonstige Exzision von abdominalen Venen
37.41↔	Implantation von prothetischem herzunterst Syst	38.68↔	Sonstige Exzision von Arterien der unteren Extremität
37.49↔	Sonstige plastische Rekonstruktion Herz	38.7↔	Unterbrechung der Vena cava
37.52↔	Implantation eines kompletten Herzersatzsystems	38.81↔	Sonstiger chir Verschluss von intrakraniellen Gefässen
37.53↔	Ers o Repar d thor Einheit e kompl Herzersatzsyst	38.82↔	So chir Verschl von Gefässen am Kopf und Hals
37.54↔	Ers/Repar so implantb Bestand komplHerzersatzsyst	38.84↔	Sonstiger chirurgischer Verschluss der Aorta
37.61↔	Implantation einer intraaortalen Ballonpumpe	38.85↔	Sonstiger chir Verschl von anderen thor Gefässen
37.62↔	Einsetzen von ni-implantbar herzunterst System	38.88↔	So chir Verschl von Arterien der unteren Extremität
37.63↔	Reparatur von herzunterstützendem System	39.0↔	Shunt einer systemischen zur Pulmonalarterie
37.64↔	Entfernung von herzunterstützenden Systemen	39.1↔	Intra-abdominaler venöser Shunt
37.65↔	Implantation von äusserlichem herzunterst System	39.22↔	Bypass zwischen Aorta, A. subclavia und A. carotis
37.66↔	Einsetzen von implantierbarem herzunterst System	39.23↔	Sonstiger intrathor, vaskulärer Shunt oder Bypass
37.67↔	Implantation eines herzmskstimul Systems	39.24↔	Aorto-renaler Bypass
37.68↔	Einsetzen von perkut externem herzunterst System	39.25↔	Aorto-iliaco-femoraler Bypass
37.91↔	Offene Herzmassage	39.26↔	Sonstiger intraab Gefäss-Shunt oder -Bypass
37.99.01↔	Intramyokardiale Stammzelltherapie oh Anr	39.27↔	Arteriovenöser Shunt für Hämodialyse
37.99.02↔	Intramyokardiale Stammzelltherapie m Anr	39.29↔	Sonstiger (peripherer) Gefäss-Shunt oder -Bypass
37.99.09↔	Sonstige Operationen an Herz und Perikard	39.31↔	Naht einer Arterie
38.01↔	Inzision von intrakraniellen Gefässen	39.41↔	Stillung einer Blutung nach vaskulärem Eingriff
38.02↔	Inzision von anderen Gefässen an Kopf und Hals	39.42↔	Revision eines av Shunts zur Hämodialyse
38.03↔	Inzision von Gefässen der oberen Extremität	39.51↔	Aneurysma-Clipping
38.04↔	Inzision der Aorta	39.52↔	Sonstige Korrektur eines Aneurysmas
38.05↔	Inzision von anderen thorakalen Gefässen	39.53↔	Verschluss einer arteriovenösen Fistel
38.06↔	Inzision von abdominalen Arterien	39.54↔	Re-entry Operation (Aorta)
38.07↔	Inzision von abdominalen Venen	39.55↔	Reimplantation eines aberrierenden Nierengefässes
38.08↔	Inzision von Arterien der unteren Extremität	39.56↔	Plastische Reko eines Blutgefässes mit GewPatch
38.10↔	Endarterektomie, Lokalisation n.n.bez.	39.57↔	Plastische Reko mit synthetischem Patch Graft
38.11↔	Endarterektomie von intrakraniellen Gefässen	39.58↔	Plast Reko eines Blutgefässes mit Patch Graft n.n.bez.
38.12↔	Endarterektomie von anderen Gefässen an Kopf und Hals	39.59↔	Sonstige plastische Rekonstruktion eines Gefässes
38.13↔	Endarterektomie von Gefässen der oberen Extremität	39.71↔	Endvask Implant eines Grafts in Aorta abdominalis
38.14↔	Endarterektomie der Aorta	39.72↔	Endvask plast Reko o Okkl von Gefässen am Kopf und Hals
38.15↔	Endarterektomie der anderen thorakalen Gefässe	39.73↔	Endovaskuläre Implantation eines Grafts
38.16↔	Endarterektomie von abdominalen Arterien	39.79↔	Sonstige endovask Korr (von Aneurysm) an sonst Gef
38.18↔	Endarterektomie von Gefässen der unteren Extremität	39.8↔	Operat Glomus caroticum, Sinus caroticus u and Paragangl
38.21↔	Biopsie eines Blutgefässes	39.91↔	Freilegung eines Gefässes
38.32↔	Res von anderen Gefässen am Kopf und Hals mit Anast	39.99↔	Sonstige Operationen an Blutgefässen
38.33↔	Resektion von Gefässen der oberen Extremität	97.44↔	Ni-op Entfernen von herzunterst Systemen
38.34↔	Resektion der Aorta mit Anastomose	XX.CH†↔	Kein spezifischer Code im CHOP
38.35↔	Resektion von thorakalen Gefässen mit Anastomose		

## Prozedur F07-2

35.10↔	ValvPlast am off Herz, ohne Ersatz, Klap nicht bez	35.39↔	OP an anderen, an die Herzkla angrenz, Strukturen
35.12↔	ValvPlast der Mitralkl am off Herzen, ohne Ersatz	35.41↔	Vergrößerung eines bestehenden VHSeptDef
35.13↔	ValvPlast der PulmKlapp am off Herzen, ohne Ersatz	35.42↔	Bildung von Herzseptumdefekten
35.14↔	ValvPlast der TrikusplKlap am off Herz, ohne Ersatz	35.50↔	Korr von nicht näher bez HerzseptDef mit Prothese
35.25↔	Pulmonalklappenersatz mit Graft	35.51↔	Korr eines VHSeptDef mit Prothese, offene Technik
35.26↔	Sonstiger Pulmonalklappenersatz	35.53↔	Korrektur Ventrikelseptumdefekt mit Prothese, offener Zugang
35.31↔	Papillarmuskeloperation	35.54↔	Korr von Endokardkissendef (AV-Kanal) mit Prothese
35.32↔	Sehnenfaden-Operation	35.60↔	Korr eines nicht bez HerzseptDef mit Bio-Graft
35.33↔	Anuloplastik	35.61↔	Korrektur eines Vorhofseptumdefektes mit Bio-Graft
35.35↔	Operationen an den Trabeculae carneae cordis	35.62↔	Korrektur eines VSD mit Bio-Graft

35.63↔	Korr von Endokardkissendef (AV-Kan) mit Bio-Graft	36.39↔	Sonstige Herz-Revaskularisation
35.70↔	So ni näher bez Korr von ni näher bez HerzseptDef	37.11↔	Kardiotomie
35.71↔	Sonstige nicht näher bez Korrektur eines VHSeptDef	37.32↔	Aneurysmektomie am Herzen
35.72↔	Sonstige und nicht näher bez Korrektur eines VSD	37.33↔	Exz o Destr von and Läs o Gew des Herz, off Zug
35.73↔	So u ni näh bez Korr v Endokardkissendef (AV-Kan)	37.35↔	Partielle Ventrikulektomie
35.81↔	Totalkorrektur einer Fallot-Tetralogie	37.41↔	Implantation von prothetischem herzunterst Syst
35.82↔	Totalkorr von total falsch mündenden Pulmonalvenen	37.52↔	Implantation eines kompletten Herzersatzsystems
35.83↔	Totale Rekonstruktion des Truncus arteriosus	37.53↔	Ers o Repar d thor Einheit e kompl Herzersatzsyst
35.84↔	Totalkorr d Transp d gross Gef, ni andorts klass	37.54↔	Ers/Repar so implantb Bestandt komplHerzersatzsyst
35.91↔	Interatriale Transposition des venösen Rückflusses	37.63↔	Reparatur von herzunterstützendem System
35.92↔	Erzeug eines Cond zw rechtem Ventr und PulmonArt	37.64↔	Entfernung von herzunterstützenden Systemen
35.93↔	Erzeug eines Cond zwischen linkem Ventr und Aorta	37.65↔	Implantation von äusserlichem herzunterst System
35.94↔	Erzeugen eines Cond zwischen Vorhof und PulmonArt	37.66↔	Einsetzen von implantierbarem herzunterst System
35.98↔	Sonstige Operationen an Herzsepten	38.04↔	Inzision der Aorta
35.99↔	Sonstige Operationen an Herzklappen	38.15↔	Endarterektomie der anderen thorakalen Gefässe
36.03↔	Koronarangioplastik am offenen Thorax	38.35↔	Resektion von thorakalen Gefässen mit Anastomose
36.10↔	Aortokoronarer Bypass zur MyokRevask, n.n.bez.	38.45↔	Resektion von thorakalen Blutgefässen mit Ersatz
36.11↔	(Aorto)koronarer Bypass an einer einzelnen KorArt	38.85↔	Sonstiger chir Verschl von anderen thor Gefässen
36.12↔	(Aorto)koronarer Bypass an zwei Koronararterien	39.0↔	Shunt einer systemischen zur Pulmonalarterie
36.13↔	(Aorto)koronarer Bypass an drei Koronararterien	39.21↔	Anastomose von der V. cava zur A. pulmonalis
36.14↔	(Aorto)koronarer Bypass an vier und mehr KorArt	39.61↔	Extrakorp Zikulat (ECC) z Unterstütz d offHerzchir
36.15↔	Einf Bypass zwischen A. mamma interna und KorArt	39.66↔	Perkutaner kardiopulmonaler Bypass
36.16↔	Zweifacher A. mamma int-Koronarart Bypass	XX.CH‡↔	Kein spezifischer Kode im CHOP

**Prozedur F07-3**

34.03↔	Rethorakotomie	38.45↔	Resektion von thorakalen Blutgefässen mit Ersatz
35.95↔	Revision einer Korrekturoperation am Herzen	39.41↔	Stillung einer Blutung nach vaskulärem Eingriff

**ADRG F08****Große rekonstruktive Gefäßeingriffe ohne Herz-Lungen-Maschine, mit komplizierenden Prozeduren oder thorakoabdominalem Aneurysma**

Mindestens eine Prozedur in Tabelle F08-2 und (Komplizierende Prozeduren oder Hauptdiagnose in Tabelle F08-1)

**DRG F08Z****Große rekonstruktive Gefäßeingriffe ohne Herz-Lungen-Maschine, mit komplizierenden Prozeduren oder thorakoabdominalem Aneurysma****Hauptdiagnose F08-1**

171.03	Dissektion Aorta, thorakoabdominal, oh Angabe einer Ruptur	171.5	Aortenaneurysma, thorakoabdominal, rupturiert
171.07	Dissektion Aorta, thorakoabdominal, rupturiert	171.6	Aortenaneurysma, thorakoabdominal, oh Ang einer Ruptur

**Prozedur F08-2**

38.14↔	Endarterektomie der Aorta	39.22↔	Bypass zwischen Aorta, A. subclavia und A. carotis
38.16↔	Endarterektomie von abdominalen Arterien	39.23↔	Sonstiger intrathor, vaskulärer Shunt oder Bypass
38.34↔	Resektion der Aorta mit Anastomose	39.24↔	Aorto-renaler Bypass
38.36↔	Resektion von abdominalen Arterien mit Anastomose	39.25↔	Aorto-iliaco-femoraler Bypass
38.37↔	Resektion von abdominalen Venen mit Anastomose	39.26↔	Sonstiger intraabd Gefäss-Shunt oder -Bypass
38.38↔	Res von Arterien der unteren Extrem mit Anast	39.71↔	Endvask Implant eines Grafts in Aorta abdominalis
38.41↔	Resektion von intrakr Blutgefässen mit Ersatz	39.72↔	Endvask plast Reko o Okkl von Gef am Kopf und Ha
38.44↔	Resektion der Aorta abdominalis mit Ersatz	39.73↔	Endovaskuläre Implantation eines Graft a
38.46↔	Resektion von abdominalen Arterien mit Ersatz	39.79↔	Sonstige endovask Korr (von Aneurysm) an sonst Gef
38.47↔	Resektion von abdominalen Venen mit Ersatz	XX.CH‡↔	Kein spezifischer Kode im CHOP
38.48↔	Res von Arterien der unteren Extrem mit Ersatz		

**ADRG F09****Andere kardiothorakale Eingriffe ohne Herz-Lungen-Maschine, mit komplizierenden Prozeduren oder Alter < 3 Jahre**

Prozedur in Tabelle F09-1 und (Alter < 3 Jahre oder Komplizierende Prozeduren)

**DRG F09Z****Andere kardiothorakale Eingriffe ohne Herz-Lungen-Maschine, mit komplizierenden Prozeduren oder Alter < 3 Jahre**

**Prozedur F09-1**

35.00↔	Valvulotomie am geschl Herzen, Klappe nicht bez	37.10↔	Inzision am Herzen n.n.bez.
35.01↔	Valvulotomie am geschlossenen Herzen, Aortenklappe	37.11↔	Kardiotomie
35.02↔	Valvulotomie am geschlossenen Herzen, Mitralklappe	37.12↔	Perikardiotomie
35.03↔	Valvulotomie am geschlossenen Herzen, PulmKlapp	37.24↔	Perikardiopsie
35.04↔	Valvulotomie am geschlossenen Herzen, Trikusplap	37.25↔	Herzbiopsie
35.11↔	ValvPlast der AortKlapp am off Herzen, ohne Ersatz	37.31↔	Perikardektomie
35.31↔	Papillarmuskeloperation	37.32↔	Aneurysmektomie am Herzen
35.32↔	Sehnenfaden-Operation	37.33↔	Exz o Destr von and Lös o Gew des Herz, off Zug
35.39↔	OP an anderen, an die Herzkl angrenz, Strukturen	37.35↔	Partielle Ventrikulektomie
35.50↔	Korr von nicht näher bez HerzseptDef mit Prothese	37.41↔	Implantation von prothetischem herzunterst Syst
35.51↔	Korr eines VHSeptDef mit Prothese, offene Technik	37.49↔	Sonstige plastische Rekonstruktion Herz
35.53↔	Korrektur Ventrikelseptumdefekt mit Prothese, offener Zugang	37.52↔	Implantation eines kompletten Herzersatzsystems
35.54↔	Korr von Endokardkissendef (AV-Kanal) mit Prothese	37.53↔	Ers o Repar d thor Einheit e kompl Herzersatzsyst
35.60↔	Korr eines nicht bez HerzseptDef mit Bio-Graft	37.54↔	Ers/Repar so implantb Bestandt komplHerzersatzsyst
35.61↔	Korrektur eines Vorhofseptumdefektes mit Bio-Graft	37.61↔	Implantation einer intraaortalen Ballonpumpe
35.62↔	Korrektur eines VSD mit Bio-Graft	37.62↔	Einsetzen von ni-implantbar herzunterst System
35.63↔	Korr von Endokardkissendef (AV-Kan) mit Bio-Graft	37.63↔	Reparatur von herzunterstützendem System
35.70↔	So ni näher bez Korr von ni näher bez HerzseptDef	37.64↔	Entfernung von herzunterstützenden Systemen
35.71↔	Sonstige nicht näher bez Korrektur eines VHSeptDef	37.65↔	Implantation von äusserlichem herzunterst System
35.72↔	Sonstige und nicht näher bez Korrektur eines VSD	37.66↔	Einsetzen von implantierbarem herzunterst System
35.73↔	So u ni näh bez Korr v Endokardkissendef (AV-Kan)	37.67↔	Implantation eines herzmstimul Systems
35.91↔	Interatriale Transposition des venösen Rückflusses	37.68↔	Einsetzen von perkut externem herzunterst System
35.92↔	Erzeug eines Cond zw rechtem Ventr und PulmonArt	37.91↔	Offene Herzmassage
35.93↔	Erzeug eines Cond zwischen linkem Ventr und Aorta	37.99.01↔	Intramyokardiale Stammzelltherapie oh Anr
35.94↔	Erzeugen eines Cond zwischen Vorhof und PulmonArt	37.99.02↔	Intramyokardiale Stammzelltherapie m Anr
35.98↔	Sonstige Operationen an Herzsepten	37.99.09↔	Sonstige Operationen an Herz und Perikard
35.99↔	Sonstige Operationen an Herzklappen	38.04↔	Inzision der Aorta
36.03↔	Koronarangioplastik am offenen Thorax	38.05↔	Inzision von anderen thorakalen Gefässen
36.17↔	Abdomino-koronarer Arterien-Bypass	38.07↔	Inzision von abdominalen Venen
36.2↔	Myokard-Revaskularisation mit Arterien-Implantat	38.15↔	Endarterektomie der anderen thorakalen Gefässe
36.31↔	Transmyokardiale Revask am offenen Thorax	38.35↔	Resektion von thorakalen Gefässen mit Anastomose
36.32↔	Sonstige transmyokardiale Revaskularisation	38.45↔	Resektion von thorakalen Blutgefässen mit Ersatz
36.33↔	Endoskopische transmyokardiale Revask	38.47↔	Resektion von abdominalen Venen mit Ersatz
36.34↔	Perkutane transmyokardiale Revask	38.63↔	Sonstige Exzision von Gefässen der oberen Extrem
36.39↔	Sonstige Herz-Revaskularisation	38.64↔	Sonstige Exzision der Aorta
36.91↔	Korrektur eines Koronargefäss-Aneurysmas	38.65↔	Sonstige Exzision von thorakalen Gefässen
36.99.00↔	Sonstige Operationen an Herzgefässen n.n.bez.	38.85↔	Sonstiger chir Verschl von anderen thor Gefässen
36.99.01↔	Intrakoronare Stammzelltherapie ohne Anr	39.0↔	Shunt einer systemischen zur Pulmonalarterie
36.99.02↔	Intrakoronare Stammzelltherapie mit Anr	97.44↔	Ni-op Entfernen von herzunterst Systemen

**ADRG F10****Aggregatwechsel eines Kardioverters / Defibrillators (AICD), Ein-Kammer-Stimulation**

Prozedur in Tabelle F10-1

**DRG F10Z****Aggregatwechsel eines Kardioverters / Defibrillators (AICD), Ein-Kammer-Stimulation****Prozedur F10-1**

37.98↔ Ersetz nur des Pulsgener e autom Kardiov/Defibr

**ADRG F12****Implantation eines Herzschrittmachers**

Mindestens eine Prozedur in Tabelle F12-1 oder Prozedur in mindestens zwei der Tabellen F12-2, F12-3

**DRG F12A****Implantation eines Herzschrittmachers, Drei-Kammersystem**

Prozedur in Tabelle F12-4

**DRG F12B Implantation eines Herzschrittmachers, Zwei-Kammersystem, mit komplexem Eingriff oder Alter < 16 Jahre**

(Prozedur in Tabelle F12-5 oder Prozedur in mindestens zwei der Tabellen F12-2, F12-3) und (Prozedur in Tabelle F12-6 oder Alter < 16 Jahre)

**DRG F12C Implantation eines Herzschrittmachers, Zwei-Kammersystem, ohne komplexen Eingriff, Alter > 15 Jahre, mit äusserst schweren CC**

(Prozedur in Tabelle F12-5 oder Prozedur in mindestens zwei der Tabellen F12-2, F12-3) und PCCL > 3

**DRG F12D Implantation eines Herzschrittmachers, Zwei-Kammersystem, ohne komplexen Eingriff, Alter > 15 Jahre, ohne äusserst schwere CC**

Prozedur in Tabelle F12-5 oder Prozedur in mindestens zwei der Tabellen F12-2, F12-3

**DRG F12E Implantation eines Herzschrittmachers, Ein-Kammersystem****Prozedur F12-1**

00.50.00↔	Implant ResynchrHerzSM oh Defi, kompl Syst	37.82↔	Erstimpl eines EinkSchrittmach, rate responsive
00.50.51↔	Synchronisationssystem, liVent, 2-Kammer	37.83.00↔	Erstimplantation Zweikammer-SM, 1 Sonde
00.50.52↔	Synchronisationssystem, liVent, 3-Kammer	37.83.10↔	Erstimplantation Zweikammer-SM, ohne antitachy
37.80↔	Implant e perman SM, init oErs,Gerätetyp ni spezif	37.83.11↔	Erstimplantation Zweikammer-SM, mit antitachy
37.81↔	Erstimpl eEinkSchrittmach ni spezif ob rateRespons	37.88↔	Impl Dreikamm-SM (bivent Stim)

**Prozedur F12-2**

37.87↔ Ersetzen jeglichen Zweikammer-Schrittmachertypes

**Prozedur F12-3**

37.76↔ Ersetzen von transven Vorhof- u/od VentriElektr(n)

**Prozedur F12-4**

00.50.00↔	Implant ResynchrHerzSM oh Defi, kompl Syst	00.50.52↔	Synchronisationssystem, liVent, 3-Kammer
00.50.51↔	Synchronisationssystem, liVent, 2-Kammer	37.88↔	Impl Dreikamm-SM (bivent Stim)

**Prozedur F12-5**

00.50.51↔	Synchronisationssystem, liVent, 2-Kammer	37.83.10↔	Erstimplantation Zweikammer-SM, ohne antitachy
37.83.00↔	Erstimplantation Zweikammer-SM, 1 Sonde	37.83.11↔	Erstimplantation Zweikammer-SM, mit antitachy

**Prozedur F12-6**

00.66↔	Perkutane transluminale Koronarangioplast	35.96↔	Perkutane transluminale Valvuloplastik
35.41↔	Vergrosserung eines bestehenden VHSeptDef	35.99↔	Sonstige Operationen an Herzklappen
35.42↔	Bildung von Herzseptumdefekten	36.04↔	Thrombolytische Koronararterieninfusion
35.52↔	Korr eines VHSeptDef mit Prothese, geschl Technik	36.06↔	Einsetzen von Koronarstent(s) ohne MedikFreisetz
35.53↔	Korrektur Ventrikelseptumdefekt mit Prothese, offener Zugang	36.07↔	Einsetzen von Koronarstent(s) mit MedikFreisetz
35.55↔	Korrektur eines Ventrikelseptumdefektes	36.32↔	Sonstige transmyokardiale Revaskularisation
35.61↔	Korrektur eines Vorhofseptumdefektes mit Bio-Graft	37.34↔	Exz o Destr von and Läs o Gew des Herz, sonst Zug
35.62↔	Korrektur eines VSD mit Bio-Graft	37.90↔	Einsetzen von Vorrichtungen ins linke Herzhohr

**ADRG F13 Amputation bei Kreislauferkrankungen an oberer Extremität und Zehen**

Prozedur in Tabelle F13-1

**DRG F13A Amputation bei Kreislauferkrankungen an oberer Extremität und Zehen mit äusserst schweren CC und mehrzeitigen Revisions- oder Rekonstruktionseingriffen**

PCCL > 3 und OR-Prozedur und mindestens eine Prozedur in Tabelle F13-2 und (mindestens zwei Behandlungen, die mindestens einem Tag auseinander liegen in [OR-Prozedur und Prozedur in Tabelle F13-3] oder mindestens zwei Behandlungen, die mindestens einem Tag auseinander liegen in [OR-Prozedur und Prozedur in Tabelle F13-4])

**DRG F13B****Amputation bei Kreislauferkrankungen an oberer Extremität und Zehen mit äußerst schweren CC, ohne mehrzeitige Revisions- oder Rekonstruktionseingriffe**

PCCL &gt; 3

**DRG F13C****Amputation bei Kreislauferkrankungen an oberer Extremität und Zehen ohne äußerst schwere CC****Prozedur F13-1**

84.00↔	Amputation an der oberen Extremität, n.n.bez.	84.07↔	Oberarm-Amputation
84.01↔	Amput und Exartikulat an e Fing (ausgen am Daum)	84.08↔	Schultergelenk-Exartikulation
84.02↔	Amputation und Exartikulation am Daumen	84.09↔	Interthorakoskapuläre Amputation
84.03↔	Hand-Amputation	84.11↔	Zehenamputation
84.04↔	Handgelenks-Exartikulation	84.13↔	Exartikulation im Sprunggelenk
84.05↔	Vorderarm-Amputation	84.3↔	Revision eines Amputationsstumpfes
84.06↔	Ellbogen-Exartikulation	84.91↔	Amputation, n.n.bez.

**Prozedur F13-2**

00.70↔	Revision einer Hüftendoprothese, sowohl	77.07↔	Sequestrektomie an Tibia und Fibula
00.71↔	Revision einer Hüftendoprothese, azetabu	77.08↔	Sequestrektomie an Tarsalia und Metatarsalia
00.72↔	Revision einer Hüftendoprothese, femoral	77.09↔	Sepuestrekt an anderen näher bez Knoch, ohne GSchK
00.73↔	Revision von Hüftprothese, nur azetabulä	77.10↔	So KnochInzis ohne KnochDurchtr, ohne Ang der Lok
00.80↔	Revision einer Knieprothese, total	77.11↔	So KnochInzis ohKnochDurchtr anSkap/Klav/Rip/Stern
00.81↔	Revision einer Knieprothese, Tibiakompon	77.12↔	Sonstige KnochInzis ohne KnochDurchtr am Humerus
00.82↔	Revision einer Knieprothese, Femurkompon	77.13↔	So KnochInzis ohne KnochDurchtr an Radius und Ulna
00.83↔	Revision einer Knieprothese, Patellarkom	77.14↔	So KnochInzis oh KnochDurchtr anKarpal uMetakarpal
00.84↔	Revision einer Kniototalendoprothese, Ti	77.15↔	Sonstige KnochInzis ohne KnochDurchtr am Femur
00.85↔	Ersatz Oberfl Hüftgel total, Azetabulum/Femurkopf	77.16↔	So KnochInzis ohne KnochDurchtr an der Patella
00.86↔	Ersatz Oberfläche Hüftgelenk, Femurkopf	77.17↔	So KnochInzis ohne KnochDurchtr an Tibia und Fib
00.87↔	Ersatz Oberfläche Hüftgelenk, Azetabul	77.18↔	So KnochInzis oh KnochDurchtr an Tarsal u Metatars
02.41↔	Spülung und Exploration eines Ventrikelshunts	77.19↔	KnochInzis an anderen näher bez Knoch, ohne GSchK
02.42↔	Ersetzen eines Ventrikelshunts	79.60↔	Débr einer offenen Fraktur, ohne Angabe der Lok
02.43↔	Entfernen eines Ventrikelshunts	79.61↔	Débridement einer offenen Humerusfraktur
03.02↔	Relaminektomie	79.62↔	Débr einer offenen Fraktur an Radius und Ulna
27.55↔	Vollhauttransplantat an Lippe und Mund	79.63↔	Débr einer off Fraktur an Karpal und Metakarpal
27.56↔	Sonstiges Hauttransplantat an Lippe und Mund	79.64↔	Débridement einer offenen Fingerfraktur
27.57↔	Anbr eines gestielt oder fr Lp an Lippe und Mund	79.65↔	Débridement einer offenen Femurfraktur
27.59↔	Sonstige plastische Rekonstruktion am Mund	79.66↔	Débr einer offenen Fraktur an Tibia und Fibula
34.02↔	Probethorakotomie	79.67↔	Débr einer offenen Fraktur an Tarsal und Metatars
34.03↔	Rethorakotomie	79.68↔	Débridement einer offenen Zehenfraktur
34.1↔	Inzision des Mediastinums	80.00↔	Arthrotomie zur ProthEntf, ohne Angabe der Lok
34.21↔	Transpleurale Thoroskopie	80.01↔	Arthrotomie zur ProthEntf an der Schulter
39.41↔	Stillung einer Blutung nach vaskulärem Eingriff	80.02↔	Arthrotomie zur Prothesenenfernung am Ellbogen
39.42↔	Revision eines av Shunts zur Hämodialyse	80.03↔	Arthrotomie zur Prothesenenfernung am Handgelenk
39.43↔	Entfernen eines av Shunts zur Hämodialyse	80.04↔	Arthrotomie zur ProthEntf an Hand und Fingern
39.49↔	Sonstige Revision nach vaskulärem Eingriff	80.05↔	Arthrotomie zur Prothesenenfernung der Hüfte
46.43↔	Sonstige Revision eines künstlichen Dickdarstomas	80.06↔	Arthrotomie zur Prothesenenfernung am Knie
46.50↔	Verschluss eines intestinalen Stomas, n.n.bez.	80.07↔	Arthrotomie zur ProthEntf am Sprunggelenk
46.51↔	Verschluss eines Dünndarm-Stomas	80.08↔	Arthrotomie zur ProthEntf an Fuss und Zehen
46.52↔	Verschluss einer Kolostomie	80.09↔	Arthrotomie zur ProthEntf an anderer bez Lok
46.93↔	Revision einer Dünndarmanastomose	80.10↔	Sonstige Arthrotomie, ohne Angabe der Lokalisation
46.94↔	Revision einer Dickdarmanastomose	80.11↔	Sonstige Arthrotomie der Schulter
54.11↔	Probeparotomie	80.12↔	Sonstige Arthrotomie des Ellbogens
54.12↔	Wiedereröffnung einer kürzlichen Laparotomie	80.13↔	Sonstige Arthrotomie des Handgelenks
54.19↔	Sonstige Laparotomie	80.14↔	Sonstige Arthrotomie von Hand und Fingern
54.61↔	Wiederverschl einer postop abdominalen Wunddehisi	80.15↔	Sonstige Arthrotomie der Hüfte
54.62↔	Verzögerter Verschluss einer gran AbdWund	80.16↔	Sonstige Arthrotomie des Knies
54.74↔	Sonstige Rekonstruktion am Omentum	80.17↔	Sonstige Arthrotomie des Sprunggelenks
54.95↔	Inzision des Peritoneums	80.18↔	Sonstige Arthrotomie von Fuss und Zehen
54.99↔	Sonstige Operationen in der Abdominal-Region	80.19↔	Sonstige Arthrotomie an anderer bez Lokalisation
77.00↔	Sequestrektomie, ohne Angabe der Lokalisation	80.70↔	Synovektomie, ohne Angabe der Lokalisation
77.01↔	Sepuestrekt an Skapula, Klav, Rippen und Sternum	80.71↔	Synovektomie an der Schulter
77.02↔	Sequestrektomie am Humerus	80.72↔	Synovektomie am Ellbogen
77.03↔	Sequestrektomie an Radius und Ulna	80.73↔	Synovektomie am Handgelenk
77.04↔	Sequestrektomie an Karpalia und Metakarpalia	80.74↔	Synovektomie an Hand und Finger
77.05↔	Sequestrektomie am Femur	80.75↔	Synovektomie an der Hüfte
77.06↔	Sequestrektomie an der Patella	80.76↔	Synovektomie am Knie



80.77↔	Synovektomie am Sprunggelenk	84.22↔	Finger-Replantation (ausser Daumen)
80.78↔	Synovektomie an Fuss und Zehen	84.23↔	Replantation von Vorderarm, Handgelenk oder Hand
80.79↔	Synovektomie an anderen näher bezeichneten Lok	84.24↔	Oberarm-Replantation
80.83↔	So lokale Exz oder Destr einer Gelläs am HdGel	84.25↔	Zehen-Replantation
80.85↔	So lokale Exz oder Destr einer Gelläs an der Hüfte	84.26↔	Fuss-Replantation
80.86↔	So lokale Exz oder Destr einer Gelläs am Knie	84.27↔	Replantation von Unterschenkel oder Sprunggelenk
80.87↔	Sonstige lokale Exz oder Destr einer Gelläs am SG	84.28↔	Oberschenkel-Replantation
80.88↔	So lok Exz oder Destr einer Gelläs an Fuss und Zeh	84.29↔	Sonstige Replantation
80.89↔	So lok Exz oder Destr einer Gelläs an and bez Lok	84.3↔	Revision eines Amputationsstumpfes
81.30↔	Reoperation einer Spondylodese, n.n.bez.	84.66↔	Revision oder Ersetzen von künstl DiskProth, zerv
81.53↔	Revision einer Hüftendoprothese, nicht näher bezeichnet	84.67↔	Revision oder Ersetzen von künstl DiskProth, thor
81.55↔	Revision einer Knieprothese, nicht näher bezeichnet	84.68↔	Rev oder Ersetzen von künstl DiskProth, lumbosakr
81.59↔	Revision des GelErs der unteren Extrem, n.n.bez.	84.69↔	Rev oder Ersetz von künstl DiskProth, ni näher bez
81.97↔	Revision einer GelProth an der oberen Extremität	84.91↔	Amputation, n.n.bez.
84.00↔	Amputation an der oberen Extremität, n.n.bez.	86.25↔	Dermabrasion
84.01↔	Amput und Exartikulat an e Fing (ausgen am Daum)	86.4↔	Radikale Exzision einer Hautläsion
84.02↔	Amputation und Exartikulation am Daumen	86.60↔	Freies Hauttransplantat, n.n.bez.
84.03↔	Hand-Amputation	86.61↔	Vollhauttransplantat an die Hand
84.04↔	Handgelenks-Exartikulation	86.62↔	Sonstiges Hauttransplantat an die Hand
84.05↔	Vorderarm-Amputation	86.63↔	Vollhauttransplantat an andere Lokalisationen
84.06↔	Ellbogen-Exartikulation	86.65↔	Heterologe Hauttransplantation
84.07↔	Oberarm-Amputation	86.66↔	Homologe Hauttransplantation
84.08↔	Schultergelenk-Exartikulation	86.67↔	Haut-Regenerationsgraft
84.09↔	Interthorakoskapuläre Amputation	86.69↔	Sonstige Haut-Tx an andere Lokalisationen
84.10↔	Amputation der unteren Extremität, n.n.bez.	86.70↔	Gestielte oder freie Lappen, n.n.bez.
84.11↔	Zehenamputation	86.71↔	Harauspräg und Vorbereit von gestielt oder fr Lp
84.12↔	Amputation durch Fuss	86.72↔	Verschiebung eines gestielten Lappens
84.13↔	Exartikulation im Sprunggelenk	86.73↔	Anbr von gestielt oder freiem Lappen an die Hand
84.14↔	Transmalleoläre Amputation im Sprunggelenk	86.74↔	Anbr von gestielt oder freiem Lappen an andere Lok
84.15↔	Sonstige Unterschenkel-Amputation	86.75↔	Revision von gestieltem oder freiem Lappen
84.16↔	Knie-Exartikulation	86.84↔	Korrektur einer Narbenkontraktur oder Bride
84.17↔	Oberschenkel-Amputation	86.89↔	Sonstige plastische Reko an Haut und Subkutangew
84.18↔	Hüft-Exartikulation	86.91↔	Exzision von Haut zur Transplantation
84.19↔	Abdominopelvine Amputation	XX.CH†↔	Kein spezifischer Kode im CHOP
84.21↔	Daumen-Replantation		

### Prozedur F13-3

00.70↔	Revision einer Hüftendoprothese, sowohl	46.93↔	Revision einer Dünndarmanastomose
00.71↔	Revision einer Hüftendoprothese, azetabu	46.94↔	Revision einer Dickdarmanastomose
00.72↔	Revision einer Hüftendoprothese, femoral	54.11↔	Probeparotomie
00.73↔	Revision von Hüftprothese, nur azetabulä	54.12↔	Wiedereröffnung einer kürzlichen Laparotomie
00.80↔	Revision einer Knieprothese, total	54.19↔	Sonstige Laparotomie
00.81↔	Revision einer Knieprothese, Tibiakompon	54.61↔	Wiederverschl einer postop abdominalen Wunddehisz
00.82↔	Revision einer Knieprothese, Femurkompon	54.62↔	Verzögerter Verschluss einer gran AbdWund
00.83↔	Revision einer Knieprothese, Patellarkom	54.74↔	Sonstige Rekonstruktion am Omentum
00.84↔	Revision einer Kniotalendoprothese, Ti	54.95↔	Inzision des Peritoneums
00.85↔	Ersatz Oberfl Hüftgel total, Azetabulum/Femurkopf	54.99↔	Sonstige Operationen in der Abdominal-Region
00.86↔	Ersatz Oberfläche Hüftgelenk, Femurkopf	77.00↔	Sequestrektomie, ohne Angabe der Lokalisation
00.87↔	Ersatz Oberfläche Hüftgelenk, Azetabul	77.01↔	Sepuestrekt an Skapula, Klav, Rippen und Sternum
02.41↔	Spülung und Exploration eines Ventrikelshunts	77.02↔	Sequestrektomie am Humerus
02.42↔	Ersetzen eines Ventrikelshunts	77.03↔	Sequestrektomie an Radius und Ulna
02.43↔	Entfernen eines Ventrikelshunts	77.04↔	Sequestrektomie an Karpalia und Metakarpalia
03.02↔	Relaminektomie	77.05↔	Sequestrektomie am Femur
27.55↔	Vollhauttransplantat an Lippe und Mund	77.06↔	Sequestrektomie an der Patella
27.56↔	Sonstiges Hauttransplantat an Lippe und Mund	77.07↔	Sequestrektomie an Tibia und Fibula
27.57↔	Anbr eines gestielt oder fr Lp an Lippe und Mund	77.08↔	Sequestrektomie an Tarsalia und Metatarsalia
27.59↔	Sonstige plastische Rekonstruktion am Mund	77.09↔	Sepuestrekt an anderen näher bez Knoch, ohne GSchK
34.02↔	Probethorakotomie	77.10↔	So KnochInzis ohne KnochDurchtr, ohne Ang der Lok
34.03↔	Rethorakotomie	77.11↔	So KnochInzis ohKnochDurchtr anSkap/Klav/Rip/Stern
34.1↔	Inzision des Mediastinums	77.12↔	Sonstige KnochInzis ohne KnochDurchtr am Humerus
34.21↔	Transpleurale Thorakoskopie	77.13↔	So KnochInzis ohne KnochDurchtr an Radius und Ulna
39.41↔	Stillung einer Blutung nach vaskulärem Eingriff	77.14↔	So KnochInzis oh KnochDurchtr anKarpal uMetakarpal
39.42↔	Revision eines av Shunts zur Hämodialyse	77.15↔	Sonstige KnochInzis ohne KnochDurchtr am Femur
39.43↔	Entfernen eines av Shunts zur Hämodialyse	77.16↔	So KnochInzis ohne KnochDurchtr an der Patella
39.49↔	Sonstige Revision nach vaskulärem Eingriff	77.17↔	So KnochInzis ohne KnochDurchtr an Tibia und Fib
46.43↔	Sonstige Revision eines künstlichen Dickdarstomas	77.18↔	So KnochInzis oh KnochDurchtr an Tarsal u Metatars
46.50↔	Verschluss eines intestinalen Stomas, n.n.bez.	77.19↔	KnochInzis an anderen näher bez Knoch, ohne GSchK
46.51↔	Verschluss eines Dünndarm-Stomas	79.60↔	Débr einer offenen Fraktur, ohne Angabe der Lok
46.52↔	Verschluss einer Kolostomie	79.61↔	Débridement einer offenen Humerusfraktur

79.62↔	Débr einer offenen Fraktur an Radius und Ulna	84.03↔	Hand-Amputation
79.63↔	Débr einer off Fraktur an Karpal und Metakarpal	84.04↔	Handgelenks-Exartikulation
79.64↔	Débridement einer offenen Fingerfraktur	84.05↔	Vorderarm-Amputation
79.65↔	Débridement einer offenen Femurfraktur	84.06↔	Ellbogen-Exartikulation
79.66↔	Débr einer offenen Fraktur an Tibia und Fibula	84.07↔	Oberarm-Amputation
79.67↔	Débr einer offenen Fraktur an Tarsal und Metatars	84.08↔	Schultergelenk-Exartikulation
79.68↔	Débridement einer offenen Zehenfraktur	84.09↔	Interthorakoskapuläre Amputation
80.00↔	Arthrotomie zur ProthEntf, ohne Angabe der Lok	84.10↔	Amputation der unteren Extremität, n.n.bez.
80.01↔	Arthrotomie zur ProthEntf an der Schulter	84.11↔	Zehenamputation
80.02↔	Arthrotomie zur Prothesenentfernung am Ellbogen	84.12↔	Amputation durch Fuss
80.03↔	Arthrotomie zur Prothesenentfernung am Handgelenk	84.13↔	Exartikulation im Sprunggelenk
80.04↔	Arthrotomie zur ProthEntf an Hand und Fingern	84.14↔	Transmalleoläre Amputation im Sprunggelenk
80.05↔	Arthrotomie zur Prothesenentfernung der Hüfte	84.15↔	Sonstige Unterschenkel-Amputation
80.06↔	Arthrotomie zur Prothesenentfernung am Knie	84.16↔	Knie-Exartikulation
80.07↔	Arthrotomie zur ProthEntf am Sprunggelenk	84.17↔	Oberschenkel-Amputation
80.08↔	Arthrotomie zur ProthEntf an Fuss und Zehen	84.18↔	Hüft-Exartikulation
80.09↔	Arthrotomie zur ProthEntf an anderer bez Lok	84.19↔	Abdominopelvine Amputation
80.10↔	Sonstige Arthrotomie, ohne Angabe der Lokalisation	84.21↔	Daumen-Replantation
80.11↔	Sonstige Arthrotomie der Schulter	84.22↔	Finger-Replantation (ausser Daumen)
80.12↔	Sonstige Arthrotomie des Ellbogens	84.23↔	Replantation von Vorderarm, Handgelenk oder Hand
80.13↔	Sonstige Arthrotomie des Handgelenks	84.24↔	Oberarm-Replantation
80.14↔	Sonstige Arthrotomie von Hand und Fingern	84.25↔	Zehen-Replantation
80.15↔	Sonstige Arthrotomie der Hüfte	84.26↔	Fuss-Replantation
80.16↔	Sonstige Arthrotomie des Knies	84.27↔	Replantation von Unterschenkel oder Sprunggelenk
80.17↔	Sonstige Arthrotomie des Sprunggelenks	84.28↔	Oberschenkel-Replantation
80.18↔	Sonstige Arthrotomie von Fuss und Zehen	84.29↔	Sonstige Replantation
80.19↔	Sonstige Arthrotomie an anderer bez Lokalisation	84.3↔	Revision eines Amputationsstumpfes
80.70↔	Synovektomie, ohne Angabe der Lokalisation	84.66↔	Revision oder Ersetzen von künstl DiskProth, zerv
80.71↔	Synovektomie an der Schulter	84.67↔	Revision oder Ersetzen von künstl DiskProth, thor
80.72↔	Synovektomie am Ellbogen	84.68↔	Rev oder Ersetzen von künstl DiskProth, lumbosakr
80.73↔	Synovektomie am Handgelenk	84.69↔	Rev oder Ersetz von künstl DiskProth, ni näher bez
80.74↔	Synovektomie an Hand und Finger	84.91↔	Amputation, n.n.bez.
80.75↔	Synovektomie an der Hüfte	86.25↔	Dermabrasion
80.76↔	Synovektomie am Knie	86.4↔	Radikale Exzision einer Hautläsion
80.77↔	Synovektomie am Sprunggelenk	86.60↔	Freies Hauttransplantat, n.n.bez.
80.78↔	Synovektomie an Fuss und Zehen	86.61↔	Vollhauttransplantat an die Hand
80.79↔	Synovektomie an anderen näher bezeichneten Lok	86.62↔	Sonstiges Hauttransplantat an die Hand
80.83↔	So lokale Exz oder Destr einer Gelläs am HdGel	86.63↔	Vollhauttransplantat an andere Lokalisationen
80.85↔	So lokale Exz oder Destr einer Gelläs an der Hüfte	86.65↔	Heterologe Hauttransplantation
80.86↔	So lokale Exz oder Destr einer Gelläs am Knie	86.66↔	Homologe Hauttransplantation
80.87↔	Sonstige lokale Exz oder Destr einer Gelläs am SG	86.67↔	Haut-Regenerationsgraft
80.88↔	So lok Exz oder Destr einer GelLäs an Fuss und Zeh	86.69↔	Sonstige Haut-Tx an andere Lokalisationen
80.89↔	So lok Exz oder Destr einer GelLäs an and bez Lok	86.70↔	Gestielte oder freie Lappen, n.n.bez.
81.30↔	Reoperation einer Spondylodese, n.n.bez.	86.71↔	Harauspräg und Vorbereit von gestielt oder fr Lp
81.53↔	Revision einer Hüftendoprothese, nicht näher bezeichnet	86.72↔	Verschiebung eines gestielten Lappens
81.55↔	Revision einer Knieprothese, nicht näher bezeichnet	86.73↔	Anbr von gestielt oder freiem Lappen an die Hand
81.59↔	Revision des GelErs der unteren Extrem, n.n.bez.	86.74↔	Anbr von gestielt oder freiem Lappen an andere Lok
81.97↔	Revision einer GelProth an der oberen Extremität	86.75↔	Revision von gestieltem oder freiem Lappen
84.00↔	Amputation an der oberen Extremität, n.n.bez.	86.84↔	Korrektur einer Narbenkontraktur oder Bride
84.01↔	Amput und Exartikulat an e Fing (ausgen am Daum)	86.89↔	Sonstige plastische Reko an Haut und Subkutangew
84.02↔	Amputation und Exartikulation am Daumen	86.91↔	Exzision von Haut zur Transplantation

**Prozedur F13-4**

XX.CH‡↔ Kein spezifischer Kode im CHOP

**ADRG F14****Komplexe oder mehrfache Gefäßeingriffe außer große rekonstruktive Eingriffe mit komplizierenden Prozeduren oder Revision oder komplexer Diagnose oder Alter < 3 Jahre**

(Jede Prozedur in Tabelle F14-2 außer F14-3 oder mindestens zwei Prozeduren in Tabelle F14-4 oder in Tabelle F14-5) und (Komplizierende Prozeduren oder Prozedur in Tabelle F14-6 oder Alter < 3 Jahre oder Hauptdiagnose in Tabelle F14-1)

**DRG F14A****Komplexe oder mehrfache Gefäßeingriffe außer große rekonstruktive Eingriffe mit komplizierenden Prozeduren oder Revision oder komplexer Diagnose oder Alter < 3 Jahre, mit äußerst schweren CC**

PCCL > 3

**DRG F14B****Komplexe oder mehrfache Gefäßeingriffe außer große rekonstruktive Eingriffe mit komplizierenden Prozeduren oder Revision oder komplexer Diagnose oder Alter < 3 Jahre, ohne äußerst schwere CC****Hauptdiagnose F14-1**

170.23 Atheroskl ExtremitätArt: Becken-Bein-Typ, mit Ulzeration

170.24 Atheroskl ExtremitätArt: Becken-Bein-Typ, mit Gangrän

**Prozedur F14-2**

00.55↔	Einsetzen von periph GefStent(s) mit MedikFreisetz	38.68↔	Sonstige Exzision von Arterien der unteren Extrem
00.61↔	PerkutAngiopl/Atherekt a präzerebr (extran)Gefäss	38.7↔	Unterbrechung der Vena cava
00.62↔	Perkut Angiopl oder Atherekt an intrakr(n) Gef(en)	38.81↔	Sonstiger chir Verschluss von intrakr Gefässen
00.63↔	Perkutanes Einsetzen von Stent(s) an A. carotis	38.82↔	So chir Verschl von Gefässen am Kopf und Hals
00.64↔	PerkutEinsetz vStent(s) an sons präzerebr(extrkr)Aa	38.83↔	So chir Verschl von Gefässen der oberen Extrem
00.65↔	Perkut Einsetz von sonst(n) intrakr vask Stent(s)	38.84↔	Sonstiger chirurgischer Verschluss der Aorta
00.67↔	Perkutanes Einsetzen zentr Gefässstent	38.85↔	Sonstiger chir Verschl von anderen thor Gefässen
01.14↔	Offene Biopsie am Gehirn	38.86↔	Sonstiger chir Verschluss von abdominalen Arterien
01.21↔	Inzision und Drainage an den kranialen Sinus	38.87↔	Sonstiger chir Verschluss von abdominalen Venen
02.13↔	Ligatur eines Gefässes der Hirnhäute	38.88↔	So chir Verschl von Arterien der unteren Extrem
03.99↔	Sonstige Operation an RM und Strukt des Spinalkan	39.0↔	Shunt einer systemischen zur Pulmonalarterie
31.79↔	Sonstige plastische Rekonstruktion an der Trachea	39.1↔	Intra-abdominaler venöser Shunt
38.01↔	Inzision von intrakraniellen Gefässen	39.27↔	Arteriovenöser Shunt für Hämodialyse
38.02↔	Inzision von anderen Gefässen an Kopf und Hals	39.31↔	Naht einer Arterie
38.03↔	Inzision von Gefässen der oberen Extremität	39.41↔	Stillung einer Blutung nach vaskulärem Eingriff
38.06↔	Inzision von abdominalen Arterien	39.42↔	Revision eines av Shunts zur Hämodialyse
38.07↔	Inzision von abdominalen Venen	39.49↔	Sonstige Revision nach vaskulärem Eingriff
38.08↔	Inzision von Arterien der unteren Extremität	39.50↔	Angiopl oder Atherekt an sonst(n) Ni-Koronar(en)
38.10↔	Endarterektomie, Lokalisation n.n.bez.	39.51↔	Aneurysma-Clipping
38.11↔	Endarterektomie von intrakraniellen Gefässen	39.52↔	Sonstige Korrektur eines Aneurysmas
38.12↔	EndartEkt von anderen Gefässen an Kopf und Hals	39.53↔	Verschluss einer arteriovenösen Fistel
38.13↔	Endarterektomie von Gefässen der oberen Extremität	39.54↔	Re-entry Operation (Aorta)
38.16↔	Endarterektomie von abdominalen Arterien	39.55↔	Reimplantation eines aberrierenden Nierengefässes
38.18↔	EndartEkt von Gefässen der unteren Extremität	39.56↔	Plastische Reko eines Blutgefässes mit GewPatch
38.21↔	Biopsie eines Blutgefässes	39.57↔	Plastische Reko mit synthetischem Patch Graft
38.32↔	Res von anderen Gef am Kopf und Hals mit Anast	39.58↔	Plast Reko eines Blutgef mit Patch Graft n.n.bez.
38.33↔	Resektion von Gefässen der oberen Extremität	39.59↔	Sonstige plastische Rekonstruktion eines Gefässes
38.42↔	Resektion von anderen Blutgef an Kopf und Hals	39.74↔	Endovask Entf einer Obstruktion von Kopf- und Halsgefäss(en)
38.43↔	Resektion von Blutgef der oberen Extrem mit Ersatz	39.75.01↔	Perkutan-transluminale Fremdkörperentf
38.51↔	Ligatur und Stripping von intrakraniellen Varizen	39.8↔	Operat Glomus caroticum, Sinus caroticus u and Paragangl
38.61↔	Sonstige Exzision von intrakraniellen Gefässen	39.90↔	Einsetz von periph GefStent(s) ohne MedikFreisetz
38.62↔	Sonstige Exzision von Gefässen an Kopf und Hals	39.91↔	Freilegung eines Gefässes
38.63↔	Sonstige Exzision von Gefässen der oberen Extrem	39.99↔	Sonstige Operationen an Blutgefässen
38.64↔	Sonstige Exzision der Aorta	44.44↔	KathEmbol zur Blutstillung in Magen oder Duodenum
38.65↔	Sonstige Exzision von thorakalen Gefässen	64.98↔	Sonstige Operationen am Penis
38.66↔	Sonstige Exzision von abdominalen Arterien	82.35↔	Sonstige Fasziektomie der Hand
38.67↔	Sonstige Exzision von abdominalen Venen	82.39↔	Sonstige Exzision von Weichteilen der Hand

**Prozedur F14-3**

38.03↔	Inzision von Gefässen der oberen Extremität	39.42↔	Revision eines av Shunts zur Hämodialyse
38.08↔	Inzision von Arterien der unteren Extremität	39.49↔	Sonstige Revision nach vaskulärem Eingriff
38.21↔	Biopsie eines Blutgefässes	39.50↔	Angiopl oder Atherekt an sonst(n) Ni-Koronar(en)
39.31↔	Naht einer Arterie	39.75.01↔	Perkutan-transluminale Fremdkörperentf
39.41↔	Stillung einer Blutung nach vaskulärem Eingriff	39.90↔	Einsetz von periph GefStent(s) ohne MedikFreisetz

**Prozedur F14-4**

00.63↔	Perkutanes Einsetzen von Stent(s) an A. carotis	00.67↔	Perkutanes Einsetzen zentr Gefässsstent
00.64↔	PerkutEinsetz vStent(s) an sons präzerebr(extkr)Aa	39.90↔	Einsetz von periph GefStent(s) ohne MedikFreisetz
00.65↔	Perkut Einsetz von sonst(n) intrakr vask Stent(s)		

**Prozedur F14-5**

00.63↔	Perkutanes Einsetzen von Stent(s) an A. carotis	39.90↔	Einsetz von periph GefStent(s) ohne MedikFreisetz
00.64↔	PerkutEinsetz vStent(s) an sons präzerebr(extkr)Aa		

**Prozedur F14-6**

39.41↔	Stillung einer Blutung nach vaskulärem Eingriff	39.49↔	Sonstige Revision nach vaskulärem Eingriff
--------	---	--------	--

**ADRG F15****Perkutane Koronarangioplastie mit komplizierenden Prozeduren oder invasive kardiologische Diagnostik, mehr als 2 Belegungstage, mit komplizierenden Prozeduren oder Endokarditis**

Prozedur in Tabelle F15-2 und Komplizierende Prozeduren oder mindestens eine Prozedur in Tabelle F15-3 und (Hauptdiagnose in Tabelle F15-1 oder Komplizierende Prozeduren) und Verweildauer > 2 Tage

**DRG F15Z****Perkutane Koronarangioplastie mit komplizierenden Prozeduren oder invasive kardiologische Diagnostik, mehr als 2 Belegungstage, mit komplizierenden Prozeduren oder Endokarditis****Hauptdiagnose F15-1**

B37.6	Candida-Endokarditis	I33.9	Akute Endokarditis, nicht näher bezeichnet
I01.1	Akute rheumatische Endokarditis	I38	Endokarditis, Herzklappe nmbez
I33.0	Akute und subakute infektiöse Endokarditis		

**Prozedur F15-2**

00.66↔	Perkutane transluminale Koronarangioplas	36.07↔	Einsetzen von Koronarstent(s) mit MedikFreisetz
36.04↔	Thrombolytische Koronararterieninfusion	36.09↔	Sonstige Koronararterien-Desobliteration
36.06↔	Einsetzen von Koronarstent(s) ohne MedikFreisetz	36.32↔	Sonstige transmyokardiale Revaskularisation

**Prozedur F15-3**

37.21‡↔	Rechtsherzkatheter	88.52‡↔	AngioKG von Strukturen des rechten Herzens
37.22‡↔	Linksherzkatheter	88.53‡↔	AngioKG von Strukturen des linken Herzens
37.23‡↔	Kombinierter Rechts- und Linksherzkatheter	88.54‡↔	Kombinierte AngioKG des rechten und linken Herzens
37.26‡↔	Invasiver elektrophysiologischer Test durch Katheter	88.55‡↔	Koronare Arteriogr mit einem einzigen Katheter
37.27‡↔	Herz-Mapping	88.56‡↔	Koronare Arteriographie mit zwei Kathetern
37.28‡↔	Intrakardiale Echokardiographie (IKE)	88.57‡↔	Sonstige und nicht näher bez koronare Arteriogr
88.43‡↔	Arteriographie der Pulmonalarterien	89.49‡↔	Kontr e implantbar autom Kardiov/Defi-Syst (AICD)
88.50‡↔	Angiokardiographie, n.n.bez.		

**ADRG F17****Wechsel eines Herzschrittmachers**

Mindestens eine Prozedur in Tabelle F17-1

**DRG F17A****Wechsel eines Herzschrittmachers, Mehrkammersystem**

Prozedur in Tabelle F17-2

**DRG F17B****Wechsel eines Herzschrittmachers, Einkammersystem****Prozedur F17-1**

00.53↔	Implnt od Ersetz nur Pulsgener ResynchrtHerzSM [CRT-P]	37.86↔	Ersetzen jegl EinkSchrittmachTyps, rate respons
37.85↔	Ersetz jeglEinkamm-SM-VorrTyp,ni spez,ob rateRespo	37.87↔	Ersetzen jeglichen Zweikammer-Schrittmachertypes

**Prozedur F17-2**

00.53↔ Implnt od Ersetz nur Pulsgener ResynchrHerzSM [CRT-P] 37.87↔ Ersetzen jeglichen Zweikammer-Schrittmachertypes

**ADRG F18 Revision eines Herzschrittmachers oder Kardioverters / Defibrillators (AICD) ohne Aggregatwechsel**

Prozedur in Tabelle F18-1

**DRG F18A Revision eines Herzschrittmachers oder Kardioverters / Defibrillators (AICD) ohne Aggregatwechsel, mit äusserst schweren CC oder Alter < 16 Jahre**

PCCL &gt; 3 oder Alter &lt; 16 Jahre

**DRG F18B Revision eines Herzschrittmachers oder Kardioverters / Defibrillators (AICD) ohne Aggregatwechsel, ohne äusserst schwere CC, Alter > 15 Jahre****Prozedur F18-1**

00.52↔	Implant od Ersetz transv Elektrod li Ventr durch KoroSin	37.76↔	Ersetzen von transven Vorhof- u/od VentrkElektr(n)
00.56.00↔	Impl Drucksens z intrakard hämodyn Überw nnbez	37.77↔	Entfernen von Elektrode(n) ohne Ersatz
00.57.00↔	Subkut Vorricht z intrakard hämodyn Überw nnbez	37.79.00↔	Revision od Verlagerung von Tasche v kard Vorricht
37.70↔	Erstimplantation von Elektroden, n.n.bez.	37.79.01↔	Implantation eines Ereignis Rekorder
37.71↔	Erstimplantation von transvenösen VentrikElektr	37.89↔	Revision oder Entfernen eines Schrittmachers
37.72↔	Erstimpl von transven Vorhof- und VentrikElektr	37.95↔	Implant nur der Elektrod(n) e autom Kardiov/Defibr
37.73↔	Erstimplantation von transvenösen Vorhofelektroden	37.97↔	Ersetz nur der Elektrod(n) e autom Kardiov/Defibr
37.75↔	Revision von Elektroden		

**ADRG F19 Andere perkutan-translumin. Interv. an Herz, Aorta u. Lungengefäßen**

Prozedur in Tabelle F19-1

**DRG F19Z Andere perkutan-translumin. Interv. an Herz, Aorta u. Lungengefäßen****Prozedur F19-1**

35.41↔	Vergrosserung eines bestehenden VHSeptDef	35.96↔	Perkutane transluminale Valvuloplastik
35.42↔	Bildung von Herzseptumdefekten	37.90↔	Einsetzen von Vorrichtungen ins linke Herzohr

**ADRG F20 Beidseitige Unterbindung und Stripping von Venen mit Ulzeration oder äusserst schweren oder schweren CC**

(Hauptdiagnose in Tabelle F20-1 oder PCCL &gt; 2) und (mindestens zwei Prozeduren in Tabelle F20-2 oder in Tabelle F20-2)

**DRG F20Z Beidseitige Unterbindung und Stripping von Venen mit Ulzeration oder äusserst schweren oder schweren CC****Hauptdiagnose F20-1**

170.23	Atheroskl ExtremitätArt: Becken-Bein-Typ, mit Ulzeration	183.0	Varizen untere Extremitäten mit Ulzerat
170.24	Atheroskl ExtremitätArt: Becken-Bein-Typ, mit Gangrän	183.2	Varizen unt Extremitäten m Ulzerat u Entzündung

**Prozedur F20-2**

38.59↔ Ligatur und Stripp von Varizen der unteren Extrem

**ADRG F21****Andere OR-Prozeduren bei Kreislauferkrankungen**

Prozedur in Tabelle F21-1

**DRG F21A****Andere OR-Prozeduren bei Kreislauferkrankungen mit komplexem Eingriff**

Prozedur in Tabelle F21-2

**DRG F21B****Andere OR-Prozeduren bei Kreislauferkrankungen ohne komplexen Eingriff****Prozedur F21-1**

05.21↔	Exzision des Ganglion sphenopalatinum	53.05↔	OP einer IngHern mit Tx oder Prothese, n.n.bez.
05.22↔	Zervikale Sympathektomie	53.10↔	Beidseitige Operation von IngHern, n.n.bez.
05.23↔	Lumbale Sympathektomie	53.11↔	Beidseitige Operation von direkten Inguinalhernien
05.24↔	Präsakrale Sympathektomie	53.12↔	Beidseitige Operation von indirekten IngHern
05.25↔	Periarterielle Sympathektomie	53.13↔	Bds OP von IngHern, einer direkten und einer indir
05.29↔	Sonstige SympEkt und Exzision eines Ganglions	53.14↔	Bds OP von direkten IngHern mit Tx oder Prothese
08.22↔	Exzision einer anderen klein Läsion am Augenlid	53.15↔	Bds OP von indir IngHern mit Tx oder Prothese
08.23↔	Exzision einer gröss Läsion am Lid, nicht durchgeh	53.16↔	Bds OP von IngHern, e dir und e indir m Tx o Proth
08.24↔	Exzision einer grösseren Läsion am Augenlid, perf	53.17↔	Bds OP von IngHern mit Tx oder Prothese, n.n.bez.
18.21↔	Exzision eines präaurikulären Sinus	53.21↔	eins Operation einer FemHern mit Tx oder Prothese
18.29↔	Exz oder Destr einer anderen Läsion am äuss Ohr	53.29↔	Sonstige einseitige Operation einer Femoralhernie
18.31↔	Radikale Exzision einer Läsion am äusseren Ohr	53.31↔	Bds Operation einer FemHern mit Tx oder Prothese
18.39↔	Sonstige Exzision am äusseren Ohr	53.39↔	Sonstige beidseitige Operation einer Femoralhernie
21.04↔	Stillng einer Epistax durch Ligat der Aa. ethmoid	54.11↔	Probelaaparotomie
21.05↔	Stillng e Epistax d (transantr) Ligat d A. maxill	54.12↔	Wiedereröffnung einer kürzlichen Laparotomie
21.06↔	Stillng einer Epistax durch Ligat der A. carot ext	54.19↔	Sonstige Laparotomie
21.32↔	Exz und lokale Destr einer and Läsion an der Nase	54.21↔	Laparoskopie
21.4↔	Resektion der Nase	54.23↔	Biopsie am Peritoneum
27.56↔	Sonstiges Hauttransplantat an Lippe und Mund	54.92↔	Entfernen eines Fremdkörpers aus der PeritHöhl
31.72↔	Verschluss einer äusseren trachealen Fistel	54.99↔	Sonstige Operationen in der Abdominal-Region
34.03↔	Rethorakotomie	82.82↔	Plastische Rekonstruktion einer Spalthand
34.1↔	Inzision des Mediastinums	82.89↔	Sonstige plastische Operationen an der Hand
34.26↔	Offene Biopsie am Mediastinum	83.43↔	Exzision von Muskel oder Faszie zur Tx
39.27↔	Arteriovenöser Shunt für Hämodialyse	83.45↔	Sonstige Myektomie
39.29↔	Sonstiger (peripherer) Gefäss-Shunt oder -Bypass	83.82↔	Muskel- oder Faszientransplantation
39.43↔	Entfernen eines av Shunts zur Hämodialyse	86.4↔	Radikale Exzision einer Hautläsion
39.49↔	Sonstige Revision nach vaskulärem Eingriff	86.60↔	Freies Hauttransplantat, n.n.bez.
40.29↔	Einfache Exzision einer anderen lymphat Struktur	86.61↔	Vollhauttransplantat an die Hand
41.42↔	Exzision von Läsion oder Gewebe der Milz	86.62↔	Sonstiges Hauttransplantat an die Hand
41.43↔	Partielle Splenektomie	86.63↔	Vollhauttransplantat an andere Lokalisationen
41.5↔	Totale Splenektomie	86.70↔	Gestielte oder freie Lappen, n.n.bez.
45.27↔	Intestinale Biopsie an nicht näher bez Stelle	86.71↔	Harauspräg und Vorbereit von gestielt oder fr Lp
50.14↔	Laparoskopische Leberbiopsie	86.72↔	Verschiebung eines gestielten Lappens
53.00↔	Einseitige Operation einer IngHern, n.n.bez.	86.73↔	Anbr von gestielt oder freiem Lappen an die Hand
53.01↔	Einseitige Operation einer direkten Inguinalhernie	86.74↔	Anbr von gestielt oder freiem Lappen an andere Lok
53.02↔	Einseitige Operation einer indirekten IngHern	86.75↔	Revision von gestieltem oder freiem Lappen
53.03↔	eins OP einer dir IngHern mit Tx oder Prothese	86.91↔	Exzision von Haut zur Transplantation
53.04↔	Operation einer indir IngHern mit Tx oder Prothese	86.93↔	Einsetzen eines Gewebeexpanders

**Prozedur F21-2**

05.21↔	Exzision des Ganglion sphenopalatinum	41.5↔	Totale Splenektomie
05.22↔	Zervikale Sympathektomie	50.14↔	Laparoskopische Leberbiopsie
05.23↔	Lumbale Sympathektomie	53.00↔	Einseitige Operation einer IngHern, n.n.bez.
05.24↔	Präsakrale Sympathektomie	53.01↔	Einseitige Operation einer direkten Inguinalhernie
05.25↔	Periarterielle Sympathektomie	53.02↔	Einseitige Operation einer indirekten IngHern
05.29↔	Sonstige SympEkt und Exzision eines Ganglions	53.03↔	eins OP einer dir IngHern mit Tx oder Prothese
27.56↔	Sonstiges Hauttransplantat an Lippe und Mund	53.04↔	Operation einer indir IngHern mit Tx oder Prothese
31.72↔	Verschluss einer äusseren trachealen Fistel	53.05↔	OP einer IngHern mit Tx oder Prothese, n.n.bez.
34.03↔	Rethorakotomie	53.10↔	Beidseitige Operation von IngHern, n.n.bez.
34.1↔	Inzision des Mediastinums	53.11↔	Beidseitige Operation von direkten Inguinalhernien
39.27↔	Arteriovenöser Shunt für Hämodialyse	53.12↔	Beidseitige Operation von indirekten IngHern
39.43↔	Entfernen eines av Shunts zur Hämodialyse	53.13↔	Bds OP von IngHern, einer direkten und einer indir
40.29↔	Einfache Exzision einer anderen lymphat Struktur	53.14↔	Bds OP von direkten IngHern mit Tx oder Prothese
41.42↔	Exzision von Läsion oder Gewebe der Milz	53.15↔	Bds OP von indir IngHern mit Tx oder Prothese
41.43↔	Partielle Splenektomie	53.16↔	Bds OP von IngHern, e dir und e indir m Tx o Proth

53.17↔	Bds OP von IngHern mit Tx oder Prothese, n.n.bez.	54.92↔	Entfernen eines Fremdkörpers aus der PeritHöhl
53.21↔	eins Operation einer FemHern mit Tx oder Prothese	82.82↔	Plastische Rekonstruktion einer Spalthand
53.29↔	Sonstige einseitige Operation einer Femoralhernie	82.89↔	Sonstige plastische Operationen an der Hand
53.31↔	Bds Operation einer FemHern mit Tx oder Prothese	86.62↔	Sonstiges Hauttransplantat an die Hand
53.39↔	Sonstige beidseitige Operation einer Femoralhernie	86.63↔	Vollhauttransplantat an andere Lokalisationen
54.11↔	Probepelaparotomie	86.72↔	Verschiebung eines gestielten Lappens
54.12↔	Wiedereröffnung einer kürzlichen Laparotomie	86.73↔	Anbr von gestielt oder freiem Lappen an die Hand
54.19↔	Sonstige Laparotomie	86.74↔	Anbr von gestielt oder freiem Lappen an andere Lok
54.21↔	Laparoskopie		

**ADRG F24****Perkutane Koronarangioplastie (PTCA) mit kompl. Diagn. und hochkompl. Intervent. od. mit PTA**

Mindestens eine Prozedur in Tabelle F24-2 und ((mindestens eine Prozedur in Tabelle F24-3 oder mindestens zwei Prozeduren in Tabelle F24-4) und Hauptdiagnose in Tabelle F24-1 oder Prozedur in Tabelle F24-5)

**DRG F24A****Perkutane Koronarangioplastie (PTCA) mit kompl. Diagn. und hochkompl. Intervent. od. mit PTA, mit äusserst schweren CC oder Alter < 16 Jahre**

PCCL > 3 oder Alter < 16 Jahre

**DRG F24B****Perkutane Koronarangioplastie (PTCA) mit kompl. Diagn. und hochkompl. Intervent. od. mit PTA, ohne äusserst schwere CC, Alter > 15 Jahre****Hauptdiagnose F24-1**

I21.0	Akuter transmuraler Myokardinfarkt Vorderwand	I23.5	Papillarmuskelruptur als ak Komplik nach ak MI
I21.1	Akuter transmuraler Myokardinfarkt Hinterwand	I23.6	Thrombose Vorhof/HOhr/Kammer ak Komplik nach ak MI
I21.2	Akuter transmuraler Myokardinfarkt an sonst Lok	I42.1	Hypertrophische obstruktive Kardiomyopathie
I21.3	Akuter transmuraler Myokardinfarkt an nnbez Lok	I46.0	Herzstillstand m erfolgreicher Wiederbelebung
I21.4	Akuter subendokardialer Myokardinfarkt	I47.2	Ventrikuläre Tachykardie
I21.9	Akuter Myokardinfarkt, nnbez	I49.0	Kammerflattern u Kammerflimmern
I22.0	Rezidivierender Myokardinfarkt Vorderwand	I50.00	Prim Rechtsherzinsuff
I22.1	Rezidivierender Myokardinfarkt Hinterwand	I50.01	Sek Rechtsherzinsuff
I22.8	Rezidivierender Myokardinfarkt an sonst Lok	I50.11	Linksherzinsuff, oh Beschw
I22.9	Rezidivierender Myokardinfarkt an nnbez Lok	I50.12	Linksherzinsuff, m Beschw b stärk Belast
I23.0	Hämoperikard als ak Komplik nach akut Myokardinf	I50.13	Linksherzinsuff, m Beschw b leichter Belast
I23.1	ASD als akute Komplik nach akut Myokardinf	I50.14	Linksherzinsuff, m Beschw i Ruhe
I23.2	VSD als akute Komplik nach akut Myokardinf	I50.19	Linksherzinsuffiz, nnb
I23.3	Ruptur Herzwand oh Hämoperikard als ak Komplik ak MI	Z01.80	Abklärung einer Dispos f maligne Herzrhythmusstörungen
I23.4	Ruptur Chordae tendineae als ak Komplik ak MI		

**Prozedur F24-2**

00.66↔	Perkutane transluminale Koronarangioplastie	36.07↔	Einsetzen von Koronarstent(s) mit MedikFreisetz
35.99↔	Sonstige Operationen an Herzklappen	36.09↔	Sonstige Koronararterien-Desobliteration
36.04↔	Thrombolytische Koronararterieninfusion	36.32↔	Sonstige transmyokardiale Revaskularisation
36.06↔	Einsetzen von Koronarstent(s) ohne MedikFreisetz		

**Prozedur F24-3**

00.41‡↔	Massnahme auf zwei Gefässen	92.27.13↔	Brachytherapie intrauterin u intravaginal kombiniert
00.42‡↔	Massnahme auf drei Gefässen	92.27.21↔	Brachytherapie Körperoberfläche
00.43‡↔	Massnahmen auf vier oder weiteren Gefässen	92.27.22↔	Brachytherapie intrakavitär
00.44‡↔	Massnahme auf Gefässbifurkation	92.27.23↔	Brachytherapie intraluminal
00.46‡↔	Einsetzen von zwei Gefässstents	92.27.30↔	Brachytherapie Gefäss nnbez
00.47‡↔	Einsetzen von drei Gefässstents	92.27.31↔	Brachytherapie Koronargefäss
00.48‡↔	Einsetzen von vier oder weiteren Gefässstents	92.27.39↔	Brachytherapie so Gefäss
36.04↔	Thrombolytische Koronararterieninfusion	92.27.70↔	Radioaktive Moulagen, n.n.bez.
36.32↔	Sonstige transmyokardiale Revaskularisation	92.27.71↔	Konstrukt u Applikat v oberfl radioaktiven Moulagen
92.27.00↔	Brachytherapie Körperoberfl, so od nnbez ApplikatOrt	92.27.72↔	Konstrukt u Applikat v ni auf d KöOberfl verw Applik
92.27.10↔	Brachytherapie weibl GeschlOrgane nnbez	92.27.73↔	Konstruktion und Applikation von Augenapplikatoren
92.27.11↔	Brachytherapie intrauterin	92.27.79↔	Radioaktive Moulagen, sonstige
92.27.12↔	Brachytherapie intravaginal		

**Prozedur F24-4**

36.06↔	Einsetzen von Koronarstent(s) ohne MedikFreisetz	36.07↔	Einsetzen von Koronarstent(s) mit MedikFreisetz
--------	--	--------	---

**Prozedur F24-5**

00.55↔	Einsetzen von periph GefStent(s) mit MedikFreisetz	00.67↔	Perkutanes Einsetzen zentr Gefässstent
00.61↔	PerkutAngiopl/Atherekt a präzerebr (extran)Gefäss	39.50↔	Angiopl oder Atherekt an sonst(n) Ni-Koronar(en)
00.62↔	Perkut Angiopl oder Atherekt an intrakr(n) Gef(en)	39.74↔	Endovask Entf einer Obstruktion von Kopf- und Halsgefäss(en)
00.63↔	Perkutanes Einsetzen von Stent(s) an A. carotis	39.75.01↔	Perkutan-transluminale Fremdkörperentf
00.64↔	PerkutEinsetz vStent(s) an sons präzerebr(extrkr)Aa	39.90↔	Einsetz von periph GefStent(s) ohne MedikFreisetz
00.65↔	Perkut Einsetz von sonst(n) intrakr vask Stent(s)	44.44↔	KathEmbol zur Blutstillung in Magen oder Duodenum

**ADRG F28****Amputation außer an oberer Extremität und Zehen**

Prozedur in Tabelle F28-1

**DRG F28A****Amputation mit zusätzlichem Gefäßeingriff oder mit Hauttransplantation, mit äußerst schweren oder schweren CC**

Mindestens eine Prozedur in Tabelle F28-2 oder PCCL &gt; 2 und Prozedur in Tabelle F28-3

**DRG F28B****Amputation bei Kreislauferkrankungen außer an oberer Extremität und Zehen, ohne Gefäßeingriff, ohne Hauttransplantation, mit äußerst schweren oder schweren CC**

PCCL &gt; 2

**DRG F28C****Amputation bei Kreislauferkrankungen außer an oberer Extremität und Zehen, ohne Gefäßeingriff, ohne äußerst schwere oder schwere CC****Prozedur F28-1**

84.10↔	Amputation der unteren Extremität, n.n.bez.	84.17↔	Oberschenkel-Amputation
84.12↔	Amputation durch Fuss	84.18↔	Hüft-Exartikulation
84.14↔	Transmalleoläre Amputation im Sprunggelenk	84.19↔	Abdominopelvine Amputation
84.15↔	Sonstige Unterschenkel-Amputation	84.91↔	Amputation, n.n.bez.
84.16↔	Knie-Exartikulation		

**Prozedur F28-2**

00.55↔	Einsetzen von periph GefStent(s) mit MedikFreisetz	38.44↔	Resektion der Aorta abdominalis mit Ersatz
00.61↔	PerkutAngiopl/Atherekt a präzerebr (extran)Gefäss	38.46↔	Resektion von abdominalen Arterien mit Ersatz
00.62↔	Perkut Angiopl oder Atherekt an intrakr(n) Gef(en)	38.47↔	Resektion von abdominalen Venen mit Ersatz
00.63↔	Perkutanes Einsetzen von Stent(s) an A. carotis	38.48↔	Res von Arterien der unteren Extrem mit Ersatz
00.64↔	PerkutEinsetz vStent(s) an sons präzerebr(extrkr)Aa	38.51↔	Ligatur und Stripping von intrakraniellen Varizen
00.65↔	Perkut Einsetz von sonst(n) intrakr vask Stent(s)	38.61↔	Sonstige Exzision von intrakraniellen Gefässen
00.67↔	Perkutanes Einsetzen zentr Gefässstent	38.62↔	Sonstige Exzision von Gefässen an Kopf und Hals
01.21↔	Inzision und Drainage an den kranialen Sinus	38.63↔	Sonstige Exzision von Gefässen der oberen Extrem
38.01↔	Inzision von intrakraniellen Gefässen	38.64↔	Sonstige Exzision der Aorta
38.02↔	Inzision von anderen Gefässen an Kopf und Hals	38.65↔	Sonstige Exzision von thorakalen Gefässen
38.03↔	Inzision von Gefässen der oberen Extremität	38.66↔	Sonstige Exzision von abdominalen Arterien
38.06↔	Inzision von abdominalen Arterien	38.67↔	Sonstige Exzision von abdominalen Venen
38.07↔	Inzision von abdominalen Venen	38.68↔	Sonstige Exzision von Arterien der unteren Extrem
38.08↔	Inzision von Arterien der unteren Extremität	38.7↔	Unterbrechung der Vena cava
38.10↔	Endarterektomie, Lokalisation n.n.bez.	38.81↔	Sonstiger chir Verschluss von intrakr Gefässen
38.11↔	Endarterektomie von intrakraniellen Gefässen	38.82↔	So chir Verschl von Gefässen am Kopf und Hals
38.12↔	EndartEkt von anderen Gefässen an Kopf und Hals	38.83↔	So chir Verschl von Gefässen der oberen Extrem
38.13↔	Endarterektomie von Gefässen der oberen Extremität	38.84↔	Sonstiger chirurgischer Verschluss der Aorta
38.14↔	Endarterektomie der Aorta	38.85↔	Sonstiger chir Verschl von anderen thor Gefässen
38.16↔	Endarterektomie von abdominalen Arterien	38.86↔	Sonstiger chir Verschluss von abdominalen Arterien
38.18↔	EndartEkt von Gefässen der unteren Extremität	38.87↔	Sonstiger chir Verschluss von abdominalen Venen
38.21↔	Biopsie eines Blutgefässes	38.88↔	So chir Verschl von Arterien der unteren Extrem
38.32↔	Res von anderen Gef am Kopf und Hals mit Anast	39.0↔	Shunt einer systemischen zur Pulmonalarterie
38.33↔	Resektion von Gefässen der oberen Extremität	39.1↔	Intra-abdominaler venöser Shunt
38.34↔	Resektion der Aorta mit Anastomose	39.22↔	Bypass zwischen Aorta, A. subclavia und A. carotis
38.36↔	Resektion von abdominalen Arterien mit Anastomose	39.23↔	Sonstiger intrathor, vaskulärer Shunt oder Bypass
38.37↔	Resektion von abdominalen Venen mit Anastomose	39.24↔	Aorto-renaler Bypass
38.38↔	Res von Arterien der unteren Extrem mit Anast	39.25↔	Aorto-iliaco-femoraler Bypass
38.41↔	Resektion von intrakr Blutgefässen mit Ersatz	39.26↔	Sonstiger intraabd Gefäss-Shunt oder -Bypass
38.42↔	Resektion von anderen Blutgef an Kopf und Hals	39.27↔	Arteriovenöser Shunt für Hämodialyse
38.43↔	Resektion von Blutgef der oberen Extrem mit Ersatz	39.29↔	Sonstiger (peripherer) Gefäss-Shunt oder -Bypass



39.31↔	Naht einer Arterie	39.59↔	Sonstige plastische Rekonstruktion eines Gefässes
39.41↔	Stillung einer Blutung nach vaskulärem Eingriff	39.71↔	Endvask Implant eines Grafts in Aorta abdominalis
39.42↔	Revision eines av Shunts zur Hämodialyse	39.72↔	Endvask plast Reko o Okkl von Gef am Kopf und Ha
39.50↔	Angiopl oder Atherekt an sonst(n) Ni-Koronar(en)	39.73↔	Endovaskuläre Implantation eines Graft a
39.51↔	Aneurysma-Clipping	39.74↔	Endovask Entf einer Obstruktion von Kopf- und Halsgefäss(en)
39.52↔	Sonstige Korrektur eines Aneurysmas	39.75.01↔	Perkutan-transluminale Fremdkörperentf
39.53↔	Verschluss einer arteriovenösen Fistel	39.79↔	Sonstige endovask Korr (von Aneurysm) an sonst Gef
39.54↔	Re-entry Operation (Aorta)	39.8↔	Operat Glomus caroticum, Sinus caroticus u and Paragangl
39.55↔	Reimplantation eines abrierenden Nierengefässes	39.90↔	Einsetz von periph GefStent(s) ohne MedikFreisetz
39.56↔	Plastische Reko eines Blutgefässes mit GewPatch	39.91↔	Freilegung eines Gefässes
39.57↔	Plastische Reko mit synthetischem Patch Graft	39.99↔	Sonstige Operationen an Blutgefässen
39.58↔	Plast Reko eines Blutgef mit Patch Graft n.n.bez.	44.44↔	KathEmbol zur Blutstillung in Magen oder Duodenum

**Prozedur F28-3**

27.55↔	Vollhauttransplantat an Lippe und Mund	86.62↔	Sonstiges Hauttransplantat an die Hand
27.56↔	Sonstiges Hauttransplantat an Lippe und Mund	86.63↔	Vollhauttransplantat an andere Lokalisationen

**ADRG F29****Frührehabilitation bei Krankheiten und Störungen des Kreislaufsystems, mit bestimmter OR-Prozedur, außer kardiothorakale Eingriffe**

Frührehabilitation und Bestimmte OR-Prozeduren

**DRG F29Z****Frührehabilitation bei Krankheiten und Störungen des Kreislaufsystems, mit bestimmter OR-Prozedur, außer kardiothorakale Eingriffe****ADRG F30****Operation bei komplexem angeborenen Herzfehler oder Hybridchirurgie bei Kindern**

Prozedur in Tabelle F30-2 oder Hauptdiagnose in Tabelle F30-1 und Prozedur in Tabelle F30-3 oder Prozedur in Tabelle F30-4 und Alter &lt; 16 Jahre

**DRG F30Z****Operation bei komplexem angeborenen Herzfehler oder Hybridchirurgie bei Kindern****Hauptdiagnose F30-1**

Q20.0	Truncus arteriosus communis	Q20.8	Sonst angeb Fehlbildung Herzhöhlen u verbind Strukturen
Q20.1	Re Doppelausstromventrikel [Double outlet right ventricle]	Q22.0	Pulmonalklappenatresie
Q20.2	Linker Doppelausstromventrikel [Double outlet left ventricle]	Q22.6	Hypoplastisches Rechtsherzsyndrom
Q20.3	Diskordante ventrikuloarterielle Verbindung	Q23.4	Hypoplastisches Linksherzsyndrom
Q20.4	Doppeleinstromventrikel [Double inlet ventricle]	Q25.2	Atresie Aorta
Q20.5	Diskordante atrioventrikuläre Verbindung	Q25.5	Atresie A. pulmonalis
Q20.6	Vorhofisomerismus	Q26.2	Totale Fehleinmündung Lungenvenen

**Prozedur F30-2**

35.25↔	Pulmonalklappenersatz mit Graft	35.83↔	Totale Rekonstruktion des Truncus arteriosus
35.26↔	Sonstiger Pulmonalklappenersatz	35.84↔	Totalkorr d Transp d gross Gef, ni andorts klass
35.81↔	Totalkorrektur einer Fallot-Tetralogie	39.21↔	Anastomose von der V. cava zur A. pulmonalis
35.82↔	Totalkorr von total falsch mündenden Pulmonalvenen		

**Prozedur F30-3**

35.00↔	Valvulotom am geschl Herzen, Klappe nicht bez	35.22↔	Sonstiger Aortenklappenersatz
35.01↔	Valvulotomie am geschlossenen Herzen, Aortenklappe	35.23↔	Mitralklappenersatz mit Graft
35.02↔	Valvulotomie am geschlossenen Herzen, Mitralklappe	35.24↔	Sonstiger Mitralklappenersatz
35.03↔	Valvulotomie am geschlossenen Herzen, PulmKlapp	35.25↔	Pulmonalklappenersatz mit Graft
35.04↔	Valvulotomie am geschlossenen Herzen, Trikusplap	35.26↔	Sonstiger Pulmonalklappenersatz
35.10↔	ValvPlast am off Herz, ohne Ersatz, Klap nicht bez	35.27↔	Trikuspidalklappenersatz mit Graft
35.11↔	ValvPlast der AortKlapp am off Herzen, ohne Ersatz	35.28↔	Sonstiger Trikuspidalklappenersatz
35.12↔	ValvPlast der Mitralkl am off Herzen, ohne Ersatz	35.31↔	Papillarmuskelopoperation
35.13↔	ValvPlast der PulmKlapp am off Herzen, ohne Ersatz	35.32↔	Sehnenfaden-Operation
35.14↔	ValvPlast der Trikusplap am off Herz, ohne Ersatz	35.33↔	Anuloplastik
35.20↔	Herzklappenersatz, Klappe nicht bezeichnet	35.34↔	Infundibulektomie
35.21↔	Aortenklappenersatz mit Graft	35.35↔	Operationen an den Trabeculae carneae cordis

35.39↔	OP an anderen, an die Herzkl angrenz, Strukturen	36.2↔	Myokard-Revaskularisation mit Arterien-Implantat
35.41↔	Vergrosserung eines bestehenden VHSeptDef	36.31↔	Transmyokardiale Revask am offenen Thorax
35.42↔	Bildung von Herzseptumdefekten	36.32↔	Sonstige transmyokardiale Revaskularisation
35.50↔	Korr von nicht näher bez HerzseptDef mit Prothese	36.33↔	Endoskopische transmyokardiale Revask
35.51↔	Korr eines VHSeptDef mit Prothese, offene Technik	36.34↔	Perkutane transmyokardiale Revask
35.53↔	Korrektur Ventrikelseptumdefekt mit Prothese, offener Zugang	36.39↔	Sonstige Herz-Revaskularisation
35.54↔	Korr von Endokardkissendef (AV-Kanal) mit Prothese	36.91↔	Korrektur eines Koronargefäss-Aneurysmas
35.60↔	Korr eines nicht bez HerzseptDef mit Bio-Graft	36.99.00↔	Sonstige Operationen an Herzgefässen n.n.bez.
35.61↔	Korrektur eines Vorhofseptumdefektes mit Bio-Graft	36.99.01↔	Intrakoronare Stammzelltherapie ohne Anr
35.62↔	Korrektur eines VSD mit Bio-Graft	36.99.02↔	Intrakoronare Stammzelltherapie mit Anr
35.63↔	Korr von Endokardkissendef (AV-Kan) mit Bio-Graft	37.10↔	Inzision am Herzen n.n.bez.
35.70↔	So ni näher bez Korr von ni näher bez HerzseptDef	37.11↔	Kardiotomie
35.71↔	Sonstige nicht näher bez Korrektur eines VHSeptDef	37.32↔	Aneurysmektomie am Herzen
35.72↔	Sonstige und nicht näher bez Korrektur eines VSD	37.33↔	Exz o Destr von and Läs o Gew des Herz, off Zug
35.73↔	So u ni näh bez Korr v Endokardkissendef (AV-Kan)	37.35↔	Partielle Ventrikulektomie
35.82↔	Totalkorr von total falsch mündenden Pulmonalvenen	37.41↔	Implantation von prothetischem herzunterst Syst
35.91↔	Interatriale Transposition des venösen Rückflusses	37.49↔	Sonstige plastische Rekonstruktion Herz
35.92↔	Erzeug eines Cond zw rechtem Ventr und PulmonArt	37.52↔	Implantation eines kompletten Herzersatzsystems
35.93↔	Erzeug eines Cond zwischen linkem Ventr und Aorta	37.62↔	Einsetzen von ni-implantbar herzunterst System
35.94↔	Erzeugen eines Cond zwischen Vorhof und PulmonArt	37.64↔	Entfernung von herzunterstützenden Systemen
35.95↔	Revision einer Korrekturoperation am Herzen	37.65↔	Implantation von äusserlichem herzunterst System
35.98↔	Sonstige Operationen an Herzsepten	37.66↔	Einsetzen von implantierbarem herzunterst System
35.99↔	Sonstige Operationen an Herzklappen	37.67↔	Implantation eines herzmskstimul Systems
36.03↔	Koronarangioplastik am offenen Thorax	37.91↔	Offene Herzmassage
36.09↔	Sonstige Koronararterien-Desobliteration	37.99.01↔	Intramyokardiale Stammzelltherapie oh Anr
36.10↔	Aortokoronarer Bypass zur MyokRevask, n.n.bez.	37.99.02↔	Intramyokardiale Stammzelltherapie m Anr
36.11↔	(Aorto)koronarer Bypass an einer einzelnen KorArt	37.99.09↔	Sonstige Operationen an Herz und Perikard
36.12↔	(Aorto)koronarer Bypass an zwei Koronararterien	38.04↔	Inzision der Aorta
36.13↔	(Aorto)koronarer Bypass an drei Koronararterien	38.05↔	Inzision von anderen thorakalen Gefässen
36.14↔	(Aorto)koronarer Bypass an vier und mehr KorArt	38.07↔	Inzision von abdominalen Venen
36.15↔	Einf Bypass zwischen A. mamma interna und KorArt	38.15↔	Endarterektomie der anderen thorakalen Gefässe
36.16↔	Zweifacher A. mamma int-Koronarart Bypass	38.34↔	Resektion der Aorta mit Anastomose
36.17↔	Abdomino-koronarer Arterien-Bypass	38.35↔	Resektion von thorakalen Gefässen mit Anastomose
36.19↔	Sonstige BypAnast zur Myokard Revaskularisation	39.0↔	Shunt einer systemischen zur Pulmonalarterie

**Prozedur F30-4**

XX.CH‡↔ Kein spezifischer Code im CHOP

**ADRG F31****Andere Eingriffe mit Herz-Lungen-Maschine, Alter > 0 Jahre, ohne komplizierende Prozeduren, ohne komplexe Operation**

Mindestens eine Prozedur in Tabelle F31-1 und Prozedur in Tabelle F31-2

**DRG F31Z****Andere Eingriffe mit Herz-Lungen-Maschine, Alter > 0 Jahre, ohne komplizierende Prozeduren, ohne komplexe Operation****Prozedur F31-1**

01.21↔	Inzision und Drainage an den kranialen Sinus	35.51↔	Korr eines VHSeptDef mit Prothese, offene Technik
35.00↔	Valvulotom am geschl Herzen, Klappe nicht bez	35.53↔	Korrektur Ventrikelseptumdefekt mit Prothese, offener Zugang
35.01↔	Valvulotomie am geschlossenen Herzen, Aortenklappe	35.54↔	Korr von Endokardkissendef (AV-Kanal) mit Prothese
35.02↔	Valvulotomie am geschlossenen Herzen, Mitralklappe	35.60↔	Korr eines nicht bez HerzseptDef mit Bio-Graft
35.03↔	Valvulotomie am geschlossenen Herzen, PulmKlapp	35.61↔	Korrektur eines Vorhofseptumdefektes mit Bio-Graft
35.04↔	Valvulotomie am geschlossenen Herzen, TrikuspKlap	35.62↔	Korrektur eines VSD mit Bio-Graft
35.10↔	ValvPlast am off Herz, ohne Ersatz, Klap nicht bez	35.63↔	Korr von Endokardkissendef (AV-Kan) mit Bio-Graft
35.11↔	ValvPlast der AortKlapp am off Herzen, ohne Ersatz	35.70↔	So ni näher bez Korr von ni näher bez HerzseptDef
35.12↔	ValvPlast der Mitralkl am off Herzen, ohne Ersatz	35.71↔	Sonstige nicht näher bez Korrektur eines VHSeptDef
35.13↔	ValvPlast der PulmKlapp am off Herzen, ohne Ersatz	35.72↔	Sonstige und nicht näher bez Korrektur eines VSD
35.14↔	ValvPlast der TrikuspKlap am off Herz, ohne Ersatz	35.73↔	So u ni näh bez Korr v Endokardkissendef (AV-Kan)
35.31↔	Papillarmuskeloperation	35.91↔	Interatriale Transposition des venösen Rückflusses
35.32↔	Sehnenfaden-Operation	35.92↔	Erzeug eines Cond zw rechtem Ventr und PulmonArt
35.33↔	Anuloplastik	35.93↔	Erzeug eines Cond zwischen linkem Ventr und Aorta
35.35↔	Operationen an den Trabeculae carneae cordis	35.94↔	Erzeugen eines Cond zwischen Vorhof und PulmonArt
35.39↔	OP an anderen, an die Herzkl angrenz, Strukturen	35.98↔	Sonstige Operationen an Herzsepten
35.41↔	Vergrosserung eines bestehenden VHSeptDef	35.99↔	Sonstige Operationen an Herzklappen
35.42↔	Bildung von Herzseptumdefekten	36.03↔	Koronarangioplastik am offenen Thorax
35.50↔	Korr von nicht näher bez HerzseptDef mit Prothese	36.17↔	Abdomino-koronarer Arterien-Bypass

36.2↔	Myokard-Revaskularisation mit Arterien-Implantat	38.35↔	Resektion von thorakalen Gefässen mit Anastomose
36.31↔	Transmyokardiale Revask am offenen Thorax	38.36↔	Resektion von abdominalen Arterien mit Anastomose
36.32↔	Sonstige transmyokardiale Revaskularisation	38.37↔	Resektion von abdominalen Venen mit Anastomose
36.33↔	Endoskopische transmyokardiale Revask	38.38↔	Res von Arterien der unteren Extremität mit Anast
36.34↔	Perkutane transmyokardiale Revask	38.41↔	Resektion von intrakr Blutgefässen mit Ersatz
36.39↔	Sonstige Herz-Revaskularisation	38.42↔	Resektion von anderen Blutgefässen an Kopf und Hals
36.91↔	Korrektur eines Koronargefäss-Aneurysmas	38.43↔	Resektion von Blutgefäss der oberen Extremität mit Ersatz
36.99.00↔	Sonstige Operationen an Herzgefässen n.n.bez.	38.44↔	Resektion der Aorta abdominalis mit Ersatz
36.99.01↔	Intrakoronare Stammzelltherapie ohne Anr	38.45↔	Resektion von thorakalen Blutgefässen mit Ersatz
36.99.02↔	Intrakoronare Stammzelltherapie mit Anr	38.46↔	Resektion von abdominalen Arterien mit Ersatz
37.10↔	Inzision am Herzen n.n.bez.	38.47↔	Resektion von abdominalen Venen mit Ersatz
37.11↔	Kardiotomie	38.48↔	Res von Arterien der unteren Extremität mit Ersatz
37.12↔	Perikardiotomie	38.51↔	Ligatur und Stripping von intrakraniellen Varizen
37.24↔	Perikardiobiopsie	38.61↔	Sonstige Exzision von intrakraniellen Gefässen
37.25↔	Herzbiopsie	38.62↔	Sonstige Exzision von Gefässen an Kopf und Hals
37.31↔	Perikardektomie	38.63↔	Sonstige Exzision von Gefässen der oberen Extremität
37.32↔	Aneurysmektomie am Herzen	38.64↔	Sonstige Exzision der Aorta
37.33↔	Exz o Destr von and Läs o Gew des Herz, off Zug	38.65↔	Sonstige Exzision von thorakalen Gefässen
37.35↔	Partielle Ventrikulektomie	38.66↔	Sonstige Exzision von abdominalen Arterien
37.41↔	Implantation von prothetischem herzunterst Syst	38.67↔	Sonstige Exzision von abdominalen Venen
37.49↔	Sonstige plastische Rekonstruktion Herz	38.68↔	Sonstige Exzision von Arterien der unteren Extremität
37.52↔	Implantation eines kompletten Herzersatzsystems	38.7↔	Unterbrechung der Vena cava
37.53↔	Ers o Repar d thor Einheit e kompl Herzersatzsyst	38.81↔	Sonstiger chir Verschluss von intrakr Gefässen
37.54↔	Ers/Repar so implantb Bestand komplHerzersatzsyst	38.82↔	So chir Verschl von Gefässen am Kopf und Hals
37.61↔	Implantation einer intraaortalen Ballonpumpe	38.84↔	Sonstiger chirurgischer Verschluss der Aorta
37.62↔	Einsetzen von ni-implantbar herzunterst System	38.85↔	Sonstiger chir Verschl von anderen thor Gefässen
37.63↔	Reparatur von herzunterstützendem System	38.88↔	So chir Verschl von Arterien der unteren Extremität
37.64↔	Entfernung von herzunterstützenden Systemen	39.0↔	Shunt einer systemischen zur Pulmonalarterie
37.65↔	Implantation von äusserlichem herzunterst System	39.1↔	Intra-abdominaler venöser Shunt
37.66↔	Einsetzen von implantierbarem herzunterst System	39.22↔	Bypass zwischen Aorta, A. subclavia und A. carotis
37.67↔	Implantation eines herzmskstimul Systems	39.23↔	Sonstiger intrathor, vaskulärer Shunt oder Bypass
37.68↔	Einsetzen von perkut externem herzunterst System	39.24↔	Aorto-renaler Bypass
37.91↔	Offene Herzmassage	39.25↔	Aorto-iliaco-femorale Bypass
37.99.01↔	Intramyokardiale Stammzelltherapie oh Anr	39.26↔	Sonstiger intraabd Gefäss-Shunt oder -Bypass
37.99.02↔	Intramyokardiale Stammzelltherapie m Anr	39.27↔	Arteriovenöser Shunt für Hämodialyse
37.99.09↔	Sonstige Operationen an Herz und Perikard	39.29↔	Sonstiger (peripherer) Gefäss-Shunt oder -Bypass
38.01↔	Inzision von intrakraniellen Gefässen	39.31↔	Naht einer Arterie
38.02↔	Inzision von anderen Gefässen an Kopf und Hals	39.41↔	Stillung einer Blutung nach vaskulärem Eingriff
38.03↔	Inzision von Gefässen der oberen Extremität	39.42↔	Revision eines av Shunts zur Hämodialyse
38.04↔	Inzision der Aorta	39.51↔	Aneurysma-Clipping
38.05↔	Inzision von anderen thorakalen Gefässen	39.52↔	Sonstige Korrektur eines Aneurysmas
38.06↔	Inzision von abdominalen Arterien	39.53↔	Verschluss einer arteriovenösen Fistel
38.07↔	Inzision von abdominalen Venen	39.54↔	Re-entry Operation (Aorta)
38.08↔	Inzision von Arterien der unteren Extremität	39.55↔	Reimplantation eines aberrierenden Nierengefässes
38.10↔	Endarterektomie, Lokalisation n.n.bez.	39.56↔	Plastische Reko eines Blutgefässes mit GewPatch
38.11↔	Endarterektomie von intrakraniellen Gefässen	39.57↔	Plastische Reko mit synthetischem Patch Graft
38.12↔	Endarterektomie von anderen Gefässen an Kopf und Hals	39.58↔	Plast Reko eines Blutgefäss mit Patch Graft n.n.bez.
38.13↔	Endarterektomie von Gefässen der oberen Extremität	39.59↔	Sonstige plastische Rekonstruktion eines Gefässes
38.14↔	Endarterektomie der Aorta	39.71↔	Endvask Implant eines Grafts in Aorta abdominalis
38.15↔	Endarterektomie der anderen thorakalen Gefässe	39.72↔	Endvask plast Reko o Okkl von Gefäss am Kopf und Hals
38.16↔	Endarterektomie von abdominalen Arterien	39.73↔	Endovaskuläre Implantation eines Grafts
38.18↔	Endarterektomie von Gefässen der unteren Extremität	39.79↔	Sonstige endovask Korr (von Aneurysm) an sonst Gef
38.21↔	Biopsie eines Blutgefässes	39.8↔	Operat Glomus caroticum, Sinus caroticus u and Paragangl
38.32↔	Res von anderen Gefäss am Kopf und Hals mit Anast	39.8↔	Freilegung eines Gefässes
38.33↔	Resektion von Gefässen der oberen Extremität	39.99↔	Sonstige Operationen an Blutgefässen
38.34↔	Resektion der Aorta mit Anastomose	97.44↔	Ni-op Entfernen von herzunterst Systemen

**Prozedur F31-2**

39.61↔	Extrakorp Zirkulat (ECC) z Unterstütz d offHerzchir	39.66↔	Perkutaner kardiopulmonaler Bypass
--------	---	--------	------------------------------------

**ADRG F33****Große rekonstruktive Gefäßeingriffe ohne Herz-Lungen-Maschine, mit Mehretagen- oder Aorteneingriff oder Reoperation**

Jede Prozedur in Tabelle F33-1 außer F33-2 und (Prozedur in mindestens zwei der Tabellen F33-3, F33-4, F33-5, F33-6, F33-7, F33-8, F33-9, F33-10, F33-11, F33-12, F33-13, F33-14 oder Prozedur in Tabelle F33-15)

**DRG F33A****Große rekonstruktive Gefäßeingriffe ohne Herz-Lungen-Maschine, mit Mehretagen- oder Aorteneingriff oder Reoperation mit äußerst schweren CC**

PCCL > 3

**DRG F33B****Große rekonstruktive Gefäßeingriffe ohne Herz-Lungen-Maschine, mit Mehretagen- oder Aorteneingriff oder Reoperation ohne äußerst schwere CC****Prozedur F33-1**

38.14↔	Endarterektomie der Aorta	39.22↔	Bypass zwischen Aorta, A. subclavia und A. carotis
38.16↔	Endarterektomie von abdominalen Arterien	39.23↔	Sonstiger intrathor, vaskulärer Shunt oder Bypass
38.34↔	Resektion der Aorta mit Anastomose	39.24↔	Aorto-renaler Bypass
38.36↔	Resektion von abdominalen Arterien mit Anastomose	39.25↔	Aorto-iliaco-femorale Bypass
38.37↔	Resektion von abdominalen Venen mit Anastomose	39.26↔	Sonstiger intraabd Gefäß-Shunt oder -Bypass
38.38↔	Res von Arterien der unteren Extremität mit Anastomose	39.27↔	Arteriovenöser Shunt für Hämodialyse
38.41↔	Resektion von intrakr Blutgefäßen mit Ersatz	39.29↔	Sonstiger (peripherer) Gefäß-Shunt oder -Bypass
38.44↔	Resektion der Aorta abdominalis mit Ersatz	39.71↔	Endvask Implant eines Grafts in Aorta abdominalis
38.46↔	Resektion von abdominalen Arterien mit Ersatz	39.72↔	Endvask plast Reko o Okkl von Gef am Kopf und Ha
38.47↔	Resektion von abdominalen Venen mit Ersatz	39.73↔	Endovaskuläre Implantation eines Graft a
38.48↔	Res von Arterien der unteren Extremität mit Ersatz	39.79↔	Sonstige endovask Korr (von Aneurysm) an sonst Gef

**Prozedur F33-2**

38.16↔	Endarterektomie von abdominalen Arterien	38.37↔	Resektion von abdominalen Venen mit Anastomose
38.36↔	Resektion von abdominalen Arterien mit Anastomose	38.38↔	Res von Arterien der unteren Extremität mit Anastomose

**Prozedur F33-3**

XX.CH†↔ Kein spezifischer Code im CHOP

**Prozedur F33-4**

38.41↔ Resektion von intrakr Blutgefäßen mit Ersatz

**Prozedur F33-5**

39.22↔ Bypass zwischen Aorta, A. subclavia und A. carotis      39.72↔ Endvask plast Reko o Okkl von Gef am Kopf und Ha

**Prozedur F33-6**

39.73↔ Endovaskuläre Implantation eines Graft a

**Prozedur F33-7**

38.14↔	Endarterektomie der Aorta	38.44↔	Resektion der Aorta abdominalis mit Ersatz
38.16↔	Endarterektomie von abdominalen Arterien	38.46↔	Resektion von abdominalen Arterien mit Ersatz
38.34↔	Resektion der Aorta mit Anastomose	39.26↔	Sonstiger intraabd Gefäß-Shunt oder -Bypass
38.36↔	Resektion von abdominalen Arterien mit Anastomose	39.71↔	Endvask Implant eines Grafts in Aorta abdominalis

**Prozedur F33-8**

39.24↔ Aorto-renaler Bypass

**Prozedur F33-9**

39.25↔ Aorto-iliaco-femorale Bypass

**Prozedur F33-10**

38.38↔ Res von Arterien der unteren Extremität mit Anastomose      38.48↔ Res von Arterien der unteren Extremität mit Ersatz

**Prozedur F33-11**

XX.CH†↔ Kein spezifischer Kode im CHOP

**Prozedur F33-12**

XX.CH†↔ Kein spezifischer Kode im CHOP

**Prozedur F33-13**

XX.CH†↔ Kein spezifischer Kode im CHOP

**Prozedur F33-14**

38.37↔	Resektion von abdominalen Venen mit Anastomose	39.27↔	Arteriovenöser Shunt für Hämodialyse
38.47↔	Resektion von abdominalen Venen mit Ersatz	39.29↔	Sonstiger (peripherer) Gefäß-Shunt oder -Bypass
39.23↔	Sonstiger intrathor, vaskulärer Shunt oder Bypass	39.79↔	Sonstige endovask Korr (von Aneurysm) an sonst Gef

**Prozedur F33-15**

38.44↔	Resektion der Aorta abdominalis mit Ersatz	39.41↔	Stillung einer Blutung nach vaskulärem Eingriff
38.45↔	Resektion von thorakalen Blutgefäßen mit Ersatz	39.49↔	Sonstige Revision nach vaskulärem Eingriff

**ADRG F34****Andere große rekonstruktive Gefäßeingriffe ohne Herz-Lungen-Maschine**

Jede Prozedur in Tabelle F34-1 außer F34-2

**DRG F34A****Andere große rekonstruktive Gefäßeingriffe ohne Herz-Lungen-Maschine mit äußerst schweren CC**

PCCL &gt; 3

**DRG F34B****Andere große rekonstruktive Gefäßeingriffe ohne Herz-Lungen-Maschine ohne äußerst schwere CC****Prozedur F34-1**

38.14↔	Endarterektomie der Aorta	39.22↔	Bypass zwischen Aorta, A. subclavia und A. carotis
38.16↔	Endarterektomie von abdominalen Arterien	39.23↔	Sonstiger intrathor, vaskulärer Shunt oder Bypass
38.34↔	Resektion der Aorta mit Anastomose	39.24↔	Aorto-renaler Bypass
38.36↔	Resektion von abdominalen Arterien mit Anastomose	39.25↔	Aorto-iliaco-femoraler Bypass
38.37↔	Resektion von abdominalen Venen mit Anastomose	39.26↔	Sonstiger intraabd Gefäß-Shunt oder -Bypass
38.38↔	Res von Arterien der unteren Extrem mit Anast	39.27↔	Arteriovenöser Shunt für Hämodialyse
38.41↔	Resektion von intrakr Blutgefäßen mit Ersatz	39.29↔	Sonstiger (peripherer) Gefäß-Shunt oder -Bypass
38.44↔	Resektion der Aorta abdominalis mit Ersatz	39.71↔	Endvask Implant eines Grafts in Aorta abdominalis
38.46↔	Resektion von abdominalen Arterien mit Ersatz	39.72↔	Endvask plast Reko o Okkl von Gef am Kopf und Ha
38.47↔	Resektion von abdominalen Venen mit Ersatz	39.73↔	Endovaskuläre Implantation eines Graft a
38.48↔	Res von Arterien der unteren Extrem mit Ersatz	39.79↔	Sonstige endovask Korr (von Aneurysm) an sonst Gef

**Prozedur F34-2**

38.16↔	Endarterektomie von abdominalen Arterien	38.37↔	Resektion von abdominalen Venen mit Anastomose
38.36↔	Resektion von abdominalen Arterien mit Anastomose	38.38↔	Res von Arterien der unteren Extrem mit Anast

**ADRG F35****Andere kardiothorakale Eingriffe ohne Herz-Lungen-Maschine, ohne komplizierende Prozeduren**

Prozedur in Tabelle F35-1

**DRG F35A****Andere kardiothorakale Eingriffe ohne Herz-Lungen-Maschine, ohne komplizierende Prozeduren, Alter > 2 Jahre und < 10 Jahre oder äußerst schwere CC**

Alter &lt; 10 Jahre oder PCCL &gt; 3

**DRG F35B****Andere kardiothorakale Eingriffe ohne Herz-Lungen-Maschine, ohne komplizierende Prozeduren, Alter > 9 Jahre, ohne äußerst schwere CC****Prozedur F35-1**

35.00↔	Valvulotom am geschl Herzen, Klappe nicht bez	37.10↔	Inzision am Herzen n.n.bez.
35.01↔	Valvulotomie am geschlossenen Herzen, Aortenklappe	37.11↔	Kardiotomie
35.02↔	Valvulotomie am geschlossenen Herzen, Mitralklappe	37.12↔	Perikardiotomie
35.03↔	Valvulotomie am geschlossenen Herzen, PulmKlapp	37.24↔	Perikardiopsie
35.04↔	Valvulotomie am geschlossenen Herzen, Trikusplapp	37.25↔	Herzbiopsie
35.11↔	ValvPlast der AortKlapp am off Herzen, ohne Ersatz	37.31↔	Perikardektomie
35.31↔	Papillarmuskeloperation	37.32↔	Aneurysmektomie am Herzen
35.32↔	Sehnenfaden-Operation	37.33↔	Exz o Destr von and Lös o Gew des Herz, off Zug
35.39↔	OP an anderen, an die Herzkl angrenz, Strukturen	37.35↔	Partielle Ventrikulektomie
35.50↔	Korr von nicht näher bez HerzseptDef mit Prothese	37.41↔	Implantation von prothetischem herzunterst Syst
35.51↔	Korr eines VHSeptDef mit Prothese, offene Technik	37.49↔	Sonstige plastische Rekonstruktion Herz
35.53↔	Korrektur Ventrikelseptumdefekt mit Prothese, offener Zugang	37.52↔	Implantation eines kompletten Herzersatzsystems
35.54↔	Korr von Endokardkissendef (AV-Kanal) mit Prothese	37.53↔	Ers o Repar d thor Einheit e kompl Herzersatzsyst
35.60↔	Korr eines nicht bez HerzseptDef mit Bio-Graft	37.54↔	Ers/Repar so implantb Bestandt komplHerzersatzsyst
35.61↔	Korrektur eines Vorhofseptumdefektes mit Bio-Graft	37.61↔	Implantation einer intraaortalen Ballonpumpe
35.62↔	Korrektur eines VSD mit Bio-Graft	37.62↔	Einsetzen von ni-implantbar herzunterst System
35.63↔	Korr von Endokardkissendef (AV-Kan) mit Bio-Graft	37.63↔	Reparatur von herzunterstützendem System
35.70↔	So ni näher bez Korr von ni näher bez HerzseptDef	37.64↔	Entfernung von herzunterstützenden Systemen
35.71↔	Sonstige nicht näher bez Korrektur eines VHSeptDef	37.65↔	Implantation von äusserlichem herzunterst System
35.72↔	Sonstige und nicht näher bez Korrektur eines VSD	37.66↔	Einsetzen von implantierbarem herzunterst System
35.73↔	So u ni näh bez Korr v Endokardkissendef (AV-Kan)	37.67↔	Implantation eines herzmskstimul Systems
35.91↔	Interatriale Transposition des venösen Rückflusses	37.68↔	Einsetzen von perkut externem herzunterst System
35.92↔	Erzeug eines Cond zw rechtem Ventr und PulmonArt	37.91↔	Offene Herzmassage
35.93↔	Erzeug eines Cond zwischen linkem Ventr und Aorta	37.99.01↔	Intramyokardiale Stammzelltherapie oh Anr
35.94↔	Erzeugen eines Cond zwischen Vorhof und PulmonArt	37.99.02↔	Intramyokardiale Stammzelltherapie m Anr
35.98↔	Sonstige Operationen an Herzsepten	37.99.09↔	Sonstige Operationen an Herz und Perikard
35.99↔	Sonstige Operationen an Herzklappen	38.04↔	Inzision der Aorta
36.03↔	Koronarangioplastik am offenen Thorax	38.05↔	Inzision von anderen thorakalen Gefässen
36.17↔	Abdomino-koronarer Arterien-Bypass	38.07↔	Inzision von abdominalen Venen
36.2↔	Myokard-Revaskularisation mit Arterien-Implantat	38.15↔	Enderterektomie der anderen thorakalen Gefässe
36.31↔	Transmyokardiale Revask am offenen Thorax	38.35↔	Resektion von thorakalen Gefässen mit Anastomose
36.32↔	Sonstige transmyokardiale Revaskularisation	38.45↔	Resektion von thorakalen Blutgefässen mit Ersatz
36.33↔	Endoskopische transmyokardiale Revask	38.47↔	Resektion von abdominalen Venen mit Ersatz
36.34↔	Perkutane transmyokardiale Revask	38.63↔	Sonstige Exzision von Gefässen der oberen Extremität
36.39↔	Sonstige Herz-Revaskularisation	38.64↔	Sonstige Exzision der Aorta
36.91↔	Korrektur eines Koronargefäss-Aneurysmas	38.65↔	Sonstige Exzision von thorakalen Gefässen
36.99.00↔	Sonstige Operationen an Herzgefässen n.n.bez.	38.85↔	Sonstiger chir Verschl von anderen thor Gefässen
36.99.01↔	Intrakoronare Stammzelltherapie ohne Anr	39.0↔	Shunt einer systemischen zur Pulmonalarterie
36.99.02↔	Intrakoronare Stammzelltherapie mit Anr	97.44↔	Ni-op Entfernen von herzunterst Systemen

**ADRG F36****Intensivmedizinische Komplexbehandlung > 552 Aufwandsp. bei Krankheiten und Störungen des Kreislaufsystems, mit bestimmter OR-Prozedur**

Intensivmedizinische Komplexbehandlung &gt; 552 Aufwandspunkte und Bestimmte OR-Prozeduren

**DRG F36Z****Intensivmedizinische Komplexbehandlung > 552 Aufwandsp. bei Krankheiten und Störungen des Kreislaufsystems, mit bestimmter OR-Prozedur****ADRG F38****Mäßig komplexe rekonstruktive Gefäßeingriffe ohne Herz-Lungen-Maschine**

Prozedur in Tabelle F38-1

**DRG F38Z****Mäßig komplexe rekonstruktive Gefäßeingriffe ohne Herz-Lungen-Maschine****Prozedur F38-1**

38.16↔	Enderterektomie von abdominalen Arterien	38.37↔	Resektion von abdominalen Venen mit Anastomose
38.36↔	Resektion von abdominalen Arterien mit Anastomose	38.38↔	Res von Arterien der unteren Extremität mit Anast

**ADRG F39 Unterbindung und Stripping von Venen**

Prozedur in Tabelle F39-2

**DRG F39A Unterbindung und Stripping von Venen mit beidseitigem Eingriff oder Ulzeration oder äußerst schweren oder schweren CC**

Hauptdiagnose in Tabelle F39-1 oder PCCL &gt; 2 oder mindestens zwei Prozeduren in Tabelle F39-3 oder in Tabelle F39-3

**DRG F39B Unterbindung und Stripping von Venen ohne beidseitigen Eingriff, ohne Ulzeration, ohne äußerst schwere oder schwere CC****Hauptdiagnose F39-1**

170.23	Atheroskl ExtremitätArt: Becken-Bein-Typ, mit Ulzeration	183.0	Varizen untere Extremitäten mit Ulzerat
170.24	Atheroskl ExtremitätArt: Becken-Bein-Typ, mit Gangrän	183.2	Varizen unt Extremitäten m Ulzerat u Entzündung

**Prozedur F39-2**

38.09↔	Inzision von Venen der unteren Extremität	38.60↔	Sonstige Exzision von Gefässen, Lok n.n.bez.
38.30↔	Gefäßresektion, Lokalisation n.n.bez.	38.63↔	Sonstige Exzision von Gefässen der oberen Extrem
38.39↔	Resektion von Venen der unteren Extrem mit Anast	38.67↔	Sonstige Exzision von abdominalen Venen
38.40↔	Resektion von Blutgef mit Ersatz, Lok n.n.bez.	38.69↔	Sonstige Exzision von Venen der unteren Extremität
38.49↔	Resektion von Venen der unteren Extrem mit Ersatz	38.80↔	Sonstiger chir Verschl von Gefässen, Lok n.n.bez.
38.50↔	Ligatur und Stripping von Varizen, Lok n.n.bez.	38.83↔	So chir Verschl von Gefässen der oberen Extrem
38.52↔	Ligat und Stripp von and Variz an Kopf und Hals	38.89↔	So chir Verschl von Venen der unteren Extrem
38.53↔	Ligatur und Stripp von Varizen der oberen Extrem	39.30↔	Blutgefässnaht n.n.bez.
38.55↔	Ligatur von thorakalen Varizen	39.32↔	Naht einer Vene
38.57↔	Ligatur und Stripping von abdominalen Varizen	39.92↔	Injektion eines sklerosierenden Agens in eine Vene
38.59↔	Ligatur und Stripp von Varizen der unteren Extrem	39.99↔	Sonstige Operationen an Blutgefässen

**Prozedur F39-3**

38.59↔	Ligatur und Stripp von Varizen der unteren Extrem
--------	---

**ADRG F41 Invasive kardiologische Diagnostik bei akutem Myokardinfarkt**

Hauptdiagnose in Tabelle F41-1 und Prozedur in Tabelle F41-2

**DRG F41A Invasive kardiologische Diagnostik bei akutem Myokardinfarkt mit äußerst schweren CC**

PCCL &gt; 3

**DRG F41B Invasive kardiologische Diagnostik bei akutem Myokardinfarkt ohne äußerst schwere CC****Hauptdiagnose F41-1**

I21.0	Akuter transmuraler Myokardinfarkt Vorderwand	I21.9	Akuter Myokardinfarkt, nnbez
I21.1	Akuter transmuraler Myokardinfarkt Hinterwand	I22.0	Rezidivierender Myokardinfarkt Vorderwand
I21.2	Akuter transmuraler Myokardinf an sonst Lok	I22.1	Rezidivierender Myokardinfarkt Hinterwand
I21.3	Akuter transmuraler Myokardinf an nnbez Lok	I22.8	Rezidivierender Myokardinfarkt an sonst Lok
I21.4	Akuter subendokardialer Myokardinfarkt	I22.9	Rezidivierender Myokardinfarkt an nnbez Lok

**Prozedur F41-2**

37.21‡↔	Rechtsherzkatheter	88.52‡↔	AngioKG von Strukturen des rechten Herzens
37.22‡↔	Linksherzkatheter	88.53‡↔	AngioKG von Strukturen des linken Herzens
37.23‡↔	Kombinierter Rechts- und Linksherzkatheter	88.54‡↔	Kombinierte AngioKG des rechten und linken Herzens
37.28‡↔	Intrakardiale Echokardiographie (IKE)	88.55‡↔	Koronare Arteriogr mit einem einzigen Katheter
88.43‡↔	Arteriographie der Pulmonalarterien	88.56‡↔	Koronare Arteriographie mit zwei Kathetern
88.50‡↔	Angiokardiographie, n.n.bez.	88.57‡↔	Sonstige und nicht näher bez koronare Arteriogr

**ADRG F43 Beatmung > 24 Stunden bei Krankheiten und Störungen des Kreislaufsystems**

Dauer der maschinellen Beatmung &gt; 24 Stunden oder Beatmung unter 96 Stunden

**DRG F43A Beatmung > 24 Stunden bei Krankheiten und Störungen des Kreislaufsystems, Alter < 6 Jahre**

Alter &lt; 6 Jahre

**DRG F43B Beatmung > 24 Stunden bei Krankheiten und Störungen des Kreislaufsystems, Alter > 5 Jahre, mit äußerst schweren CC**

PCCL &gt; 3

**DRG F43C Beatmung > 24 Stunden bei Krankheiten und Störungen des Kreislaufsystems, Alter > 5 Jahre, ohne äußerst schwere CC****ADRG F45 Frührehabilitation bei Krankheiten und Störungen des Kreislaufsystems**

Frührehabilitation

**DRG F45Z Frührehabilitation bei Krankheiten und Störungen des Kreislaufsystems****ADRG F46 Invasive kardiologische Diagnostik außer bei akutem Myokardinfarkt, mehr als 2 Belegungstage, mit komplexer Diagnose**

Mindestens eine Prozedur in Tabelle F46-2 und Hauptdiagnose in Tabelle F46-1 und Verweildauer &gt; 2 Tage

**DRG F46A Invasive kardiologische Diagnostik außer bei akutem Myokardinfarkt, mehr als 2 Belegungstage, mit komplexer Diagnose, Alter < 14 Jahre**

Alter &lt; 14 Jahre

**DRG F46B Invasive kardiologische Diagnostik außer bei akutem Myokardinfarkt, mehr als 2 Belegungstage, mit komplexer Diagnose, Alter > 13 Jahre****Hauptdiagnose F46-1**

I27.0	Primäre pulmonale Hypertonie	Q20.3	Diskordante ventrikuloarterielle Verbindung
I31.1	Chronische konstriktive Perikarditis	Q20.4	Doppeleinströmventrikel [Double inlet ventricle]
I42.0	Dilatative Kardiomyopathie	Q20.5	Diskordante atrioventrikuläre Verbindung
I42.1	Hypertrophische obstruktive Kardiomyopathie	Q20.6	Vorhofisomerismus
I42.2	Sonstige hypertrophische Kardiomyopathie	Q20.8	Sonst angeb Fehlbildung Herzhöhlen u verbind Strukturen
I42.3	Eosinophile endomyokardiale KH	Q20.9	Angeb Fehlbildung Herzhöhlen u verbind Strukturen, nnb
I42.4	Endokardfibroelastose	Q21.0	Ventrikelseptumdefekt
I42.5	Sonstige restriktive Kardiomyopathie	Q21.1	Vorhofseptumdefekt
I42.6	Alkoholische Kardiomyopathie	Q21.2	Defekt Vorhof- u Kammerseptum
I42.7	Kardiomyopathie d AM od sonst exog Subst	Q21.3	Fallot-Tetralogie
I42.80	Arrhythmogene rechtsventr Kardiomyopathie [ARVCM]	Q21.4	Aortopulmonaler Septumdefekt
I42.88	Sonstige Kardiomyopathien	Q21.80	Fallot-Pentalogie
I42.9	Kardiomyopathie, nnbez	Q21.88	Sonst angeborene Fehlbildungen der Herzsepten
I46.0	Herzstillstand m erfolgreicher Wiederbelebung	Q21.9	Angeborene Fehlbildung Herzseptum, nnbez
I47.2	Ventrikuläre Tachykardie	Q22.0	Pulmonalklappenatresie
I49.0	Kammerflattern u Kammerflimmern	Q22.1	Angeborene Pulmonalklappenstenose
I50.00	Prim Rechtsherzinsuff	Q22.2	Angeborene Pulmonalklappeninsuffizienz
I50.01	Sek Rechtsherzinsuff	Q22.3	Sonst angeborene Fehlbildungen Pulmonalklappe
I50.11	Linksherzinsuff, oh Beschw	Q22.4	Angeborene Trikuspidalklappenstenose
I50.12	Linksherzinsuff, m Beschw b stärk Belast	Q22.5	Ebstein-Anomalie
I50.13	Linksherzinsuff, m Beschw b leichter Belast	Q22.6	Hypoplastisches Rechtsherzsyndrom
I50.14	Linksherzinsuff, m Beschw i Ruhe	Q22.8	Sonst angeborene Fehlbildungen Trikuspidalklappe
I50.19	Linksherzinsuffiz, nnb	Q22.9	Angeborene Fehlbildung Trikuspidalklappe, nnb
I50.9	Herzinsuffizienz, nnbez	Q23.0	Angeborene Aortenklappenstenose
Q20.0	Truncus arteriosus communis	Q23.1	Angeborene Aortenklappeninsuffizienz
Q20.1	Re Doppelausströmventrikel [Double outlet right ventricle]	Q23.2	Angeborene Mitralklappenstenose
Q20.2	Linker Doppelausströmventrikel [Double outlet left ventricle]	Q23.3	Angeborene Mitralklappeninsuffizienz



Q23.4	Hypoplastisches Linksherzsyndrom	Q25.5	Atresie A. pulmonalis
Q23.8	Sonst angeborene Fehlbildungen Aorten- u Mitralklappe	Q25.6	Stenose A. pulmonalis (angeboren)
Q23.9	Angeborene Fehlbildung Aorten- u Mitralklappe, nnb	Q25.7	Sonst angeborene Fehlbildungen A. pulmonalis
Q24.0	Dextrokardie	Q25.8	Sonst angeborene Fehlbildungen große Aa
Q24.1	Lävokardie	Q25.9	Angeborene Fehlbildung große Aa, nnb
Q24.2	Cor triatriatum	Q26.0	Angeborene Stenose V. cava
Q24.3	Infundibuläre Pulmonalstenose	Q26.1	Persistenz linken V. cava superior
Q24.4	Angeborene subvalvuläre Aortenstenose	Q26.2	Totale Fehleinmündung Lungenvenen
Q24.5	Fehlbildung Koronargefäße	Q26.3	Partielle Fehleinmündung Lungenvenen
Q24.6	Angeborener Herzblock	Q26.4	Fehleinmündung Lungenvenen, nnbez
Q24.8	Sonst nb angeborene Fehlbildungen Herz	Q26.5	Fehleinmündung Pfortader
Q24.9	Angeborene Fehlbildung Herz, nnbez	Q26.6	Fistel zw V portae u A hepatica (angeboren)
Q25.0	Offener Ductus arteriosus	Q26.8	Sonst angeborene Fehlbildungen große Venen
Q25.1	Koarkation Aorta	Q26.9	Angeborene Fehlbildung große Vene, nnb
Q25.2	Atresie Aorta	Z01.80	Abklärung einer Dispos f maligne Herzrhythmusstörungen
Q25.3	Stenose Aorta (angeboren)	Z01.81	Abklärung einer Disposition für Kardiomyopathien
Q25.4	Sonstige angeborene Fehlbildungen Aorta		

**Prozedur F46-2**

37.21†↔	Rechtsherzkatheter	88.50†↔	Angiokardiographie, n.n.bez.
37.22†↔	Linksherzkatheter	88.52†↔	AngioKG von Strukturen des rechten Herzens
37.23†↔	Kombinierter Rechts- und Linksherzkatheter	88.53†↔	AngioKG von Strukturen des linken Herzens
37.26†↔	Invasiver elektrophysiologischer Test durch Katheter	88.54†↔	Kombinierte AngioKG des rechten und linken Herzens
37.27†↔	Herz-Mapping	88.55†↔	Koronare Arteriogr mit einem einzigen Katheter
37.28†↔	Intrakardiale Echokardiographie (IKE)	88.56†↔	Koronare Arteriographie mit zwei Kathetern
88.43†↔	Arteriographie der Pulmonalarterien	88.57†↔	Sonstige und nicht näher bez koronare Arteriogr

**ADRG F48****Geriatrische frührehabilitative Komplexbehandlung bei Krankheiten und Störungen des Kreislaufsystems**

Geriatrische frührehabilitative Komplexbehandlung und keine Hauptdiagnose in Tabelle F48-1

**DRG F48Z****Geriatrische frührehabilitative Komplexbehandlung bei Krankheiten und Störungen des Kreislaufsystems****Hauptdiagnose F48-1**

B37.6	Candida-Endokarditis	I33.9	Akute Endokarditis, nicht näher bezeichnet
I01.1	Akute rheumatische Endokarditis	I38	Endokarditis, Herzklappe nnbez
I33.0	Akute und subakute infektiöse Endokarditis		

**ADRG F49****Invasive kardiologische Diagnostik außer bei akutem Myokardinfarkt**

Keine Hauptdiagnose in Tabelle F49-1 und mindestens eine Prozedur in Tabelle F49-2

**DRG F49A****Invasive kardiologische Diagnostik außer bei akutem Myokardinfarkt, mehr als 2 Belegungstage, mit komplexem Eingriff, mit äußerst schweren CC**

(Verweildauer &gt; 2 Tage oder PCCL &gt; 3) und (Prozedur in Tabelle F49-3 oder Dialyse) und PCCL &gt; 3

**DRG F49B****Invasive kardiologische Diagnostik außer bei akutem Myokardinfarkt, mehr als 2 Belegungstage, ohne komplexen Eingriff, mit äußerst schweren CC**

(Verweildauer &gt; 2 Tage oder PCCL &gt; 3) und PCCL &gt; 3

**DRG F49C****Invasive kardiologische Diagnostik außer bei akutem Myokardinfarkt, mehr als 2 Belegungstage, mit komplexem Eingriff, ohne äußerst schwere CC**

(Verweildauer &gt; 2 Tage oder PCCL &gt; 3) und (Prozedur in Tabelle F49-3 oder Dialyse)

**DRG F49D****Invasive kardiologische Diagnostik außer bei akutem Myokardinfarkt, mehr als 2 Belegungstage, ohne komplexen Eingriff, ohne äußerst schwere CC**

Verweildauer &gt; 2 Tage oder PCCL &gt; 3

**DRG F49E Invasive kardiologische Diagnostik außer bei akutem Myokardinfarkt, weniger als 3 Belegungstage****DRG F49F Invasive kardiologische Diagnostik außer bei akutem Myokardinfarkt, ein Belegungstag**

Verweildauer ist gleich 1 Tag

**Hauptdiagnose F49-1**

I21.0	Akuter transmuraler Myokardinfarkt Vorderwand	I21.9	Akuter Myokardinfarkt, nnbez
I21.1	Akuter transmuraler Myokardinfarkt Hinterwand	I22.0	Rezidivierender Myokardinfarkt Vorderwand
I21.2	Akuter transmuraler Myokardinf an sonst Lok	I22.1	Rezidivierender Myokardinfarkt Hinterwand
I21.3	Akuter transmuraler Myokardinf an nnbez Lok	I22.8	Rezidivierender Myokardinfarkt an sonst Lok
I21.4	Akuter subendokardialer Myokardinfarkt	I22.9	Rezidivierender Myokardinfarkt an nnbez Lok

**Prozedur F49-2**

37.21†↔	Rechtsherzkatheter	88.50†↔	Angiokardiographie, n.n.bez.
37.22†↔	Linksherzkatheter	88.52†↔	AngioKG von Strukturen des rechten Herzens
37.23†↔	Kombinierter Rechts- und Linksherzkatheter	88.53†↔	AngioKG von Strukturen des linken Herzens
37.26†↔	Invasiver elektrophysiologischer Test durch Katheter	88.54†↔	Kombinierte AngioKG des rechten und linken Herzens
37.27†↔	Herz-Mapping	88.55†↔	Koronare Arteriogr mit einem einzigen Katheter
37.28†↔	Intrakardiale Echokardiographie (IKE)	88.56†↔	Koronare Arteriographie mit zwei Kathetern
88.43†↔	Arteriographie der Pulmonalarterien	88.57†↔	Sonstige und nicht näher bez koronare Arteriogr

**Prozedur F49-3**

00.21†↔	Intravaskuläre Bildgebung von extrk Hirngefäßen	00.28†↔	Intravask Bildgebung, sonstige bezeichnete Gefäße
00.22†↔	Intravaskuläre Bildgebung von intarhor Gefäßen	00.29†↔	Intravask Bildgebung, nicht näher bez Gefäße
00.23†↔	Intravaskuläre Bildgebung von peripheren Gefäßen	37.23†↔	Kombinierter Rechts- und Linksherzkatheter
00.24†↔	Intravaskuläre Bildgebung der Koronargefäße	37.26†↔	Invasiver elektrophysiologischer Test durch Katheter
00.25†↔	Intravaskuläre Bildgebung der Nierengefäße	92.05†↔	kardvask u hämatop Szintigr u RadioisotFunktStudie

**ADRG F50 Ablative Maßnahmen bei Tachyarrhythmie**

Prozedur in Tabelle F50-1

**DRG F50A Ablative Maßnahmen bei Tachyarrhythmie mit komplexer Ablation**

Prozedur in Tabelle F50-2 oder Prozedur in Tabelle F50-3 und Prozedur in Tabelle F50-4

**DRG F50B Ablative Maßnahmen bei Tachyarrhythmie ohne komplexe Ablation, mit komplizierendem Eingriff, mit äußerst schweren CC**

Mindestens eine Prozedur in Tabelle F50-5 und PCCL &gt; 3

**DRG F50C Ablative Maßnahmen bei Tachyarrhythmie ohne komplexe Ablation, mit komplizierendem Eingriff, ohne äußerst schwere CC**

Mindestens eine Prozedur in Tabelle F50-5

**DRG F50D Ablative Maßnahmen bei Tachyarrhythmie ohne komplexe Ablation, ohne komplizierenden Eingriff****Prozedur F50-1**

37.34↔ Exz o Destr von and Läs o Gew des Herz, sonst Zug

**Prozedur F50-2**

XX.CH†↔ Kein spezifischer Kode im CHOP

**Prozedur F50-3**

37.26†↔ Invasiver elektrophysiologischer Test durch Katheter 37.27†↔ Herz-Mapping

**Prozedur F50-4**

00.66↔	Perkutane transluminale Koronarangioplastik	35.96↔	Perkutane transluminale Valvuloplastik
35.41↔	Vergößerung eines bestehenden VHSeptDef	35.99↔	Sonstige Operationen an Herzklappen
35.42↔	Bildung von Herzseptumdefekten	36.04↔	Thrombolytische Koronararterieninfusion
35.52↔	Korr eines VHSeptDef mit Prothese, geschl Technik	36.06↔	Einsetzen von Koronarstent(s) ohne MedikFreisetz
35.53↔	Korrektur Ventrikelseptumdefekt mit Prothese, offener Zugang	36.07↔	Einsetzen von Koronarstent(s) mit MedikFreisetz
35.55↔	Korrektur eines Ventrikelseptumdefektes	36.32↔	Sonstige transmyokardiale Revaskularisation
35.61↔	Korrektur eines Vorhofseptumdefektes mit Bio-Graft	37.90↔	Einsetzen von Vorrichtungen ins linke Herzohr
35.62↔	Korrektur eines VSD mit Bio-Graft		

**Prozedur F50-5**

00.66↔	Perkutane transluminale Koronarangioplastik	35.99↔	Sonstige Operationen an Herzklappen
35.41↔	Vergößerung eines bestehenden VHSeptDef	36.04↔	Thrombolytische Koronararterieninfusion
35.42↔	Bildung von Herzseptumdefekten	36.06↔	Einsetzen von Koronarstent(s) ohne MedikFreisetz
35.52↔	Korr eines VHSeptDef mit Prothese, geschl Technik	36.07↔	Einsetzen von Koronarstent(s) mit MedikFreisetz
35.53↔	Korrektur Ventrikelseptumdefekt mit Prothese, offener Zugang	36.32↔	Sonstige transmyokardiale Revaskularisation
35.55↔	Korrektur eines Ventrikelseptumdefektes	37.26‡↔	Invasiver elektrophysiologischer Test durch Katheter
35.61↔	Korrektur eines Vorhofseptumdefektes mit Bio-Graft	37.27‡↔	Herz-Mapping
35.62↔	Korrektur eines VSD mit Bio-Graft	37.90↔	Einsetzen von Vorrichtungen ins linke Herzohr
35.96↔	Perkutane transluminale Valvuloplastik		

**ADRG F51****Endovaskuläre Implantation von Stent-Prothesen an der Aorta**

Prozedur in Tabelle F51-1

**DRG F51A****Endovaskuläre Implantation von Stent-Prothesen an der Aorta, thorakal**

Prozedur in Tabelle F51-2

**DRG F51B****Endovaskuläre Implantation von Stent-Prothesen an der Aorta, nicht thorakal****Prozedur F51-1**

39.71↔	Endvask Implant eines Grafts in Aorta abdominalis	39.73↔	Endovaskuläre Implantation eines Graft a
--------	---	--------	--

**Prozedur F51-2**

39.73↔	Endovaskuläre Implantation eines Graft a
--------	--

**ADRG F52****Perkutane Koronarangioplastie mit komplexer Diagnose oder intrakoronärer Brachytherapie**

Prozedur in Tabelle F52-2 und (Hauptdiagnose in Tabelle F52-1 oder Prozedur in Tabelle F52-3)

**DRG F52A****Perkutane Koronarangioplastie mit komplexer Diagnose, mit äußerst schweren CC**

Hauptdiagnose in Tabelle F52-1 und PCCL &gt; 3

**DRG F52B****Perkutane Koronarangioplastie mit komplexer Diagnose, ohne äußerst schwere CC oder mit intrakoronärer Brachytherapie****Hauptdiagnose F52-1**

I21.0	Akuter transmuraler Myokardinfarkt Vorderwand	I23.0	Hämoperikard als ak Komplik nach akut Myokardinf
I21.1	Akuter transmuraler Myokardinfarkt Hinterwand	I23.1	ASD als akute Komplik nach akut Myokardinf
I21.2	Akuter transmuraler Myokardinf an sonst Lok	I23.2	VSD als akute Komplik nach akut Myokardinf
I21.3	Akuter transmuraler Myokardinf an nnbez Lok	I23.3	Ruptur Herzwand oh Hämoperik als ak Komplik ak MI
I21.4	Akuter subendokardialer Myokardinfarkt	I23.4	Ruptur Chordae tendineae als ak Komplik ak MI
I21.9	Akuter Myokardinfarkt, nnbez	I23.5	Papillarmuskelruptur als ak Komplik nach ak MI
I22.0	Rezidivierender Myokardinfarkt Vorderwand	I23.6	Thrombose Vorhof/HOhr/Kammer ak Komplik nach ak MI
I22.1	Rezidivierender Myokardinfarkt Hinterwand	I42.1	Hypertrophische obstruktive Kardiomyopathie
I22.8	Rezidivierender Myokardinfarkt an sonst Lok	I46.0	Herzstillstand m erfolgreicher Wiederbelebung
I22.9	Rezidivierender Myokardinfarkt an nnbez Lok	I47.2	Ventrikuläre Tachykardie

149.0	Kammerflattern u Kammerflimmern	150.13	Linksherzinsuff, m Beschw b leichter Belast
150.00	Prim Rechtsherzinsuff	150.14	Linksherzinsuff, m Beschw i Ruhe
150.01	Sek Rechtsherzinsuff	150.19	Linksherzinsuffiz, nnb
150.11	Linksherzinsuff, oh Beschw	201.80	Abklärung einer Dispos f maligne Herzrhythmusstörungen
150.12	Linksherzinsuff, m Beschw b stärk Belast		

**Prozedur F52-2**

00.66↔	Perkutane transluminale Koronarangioplast	36.07↔	Einsetzen von Koronarstent(s) mit MedikFreisetz
36.04↔	Thrombolytische Koronararterieninfusion	36.09↔	Sonstige Koronararterien-Desobliteration
36.06↔	Einsetzen von Koronarstent(s) ohne MedikFreisetz	36.32↔	Sonstige transmyokardiale Revaskularisation

**Prozedur F52-3**

92.27.00↔	Brachytherapie Körperoberfl, so od nnbez ApplikatOrt	92.27.30↔	Brachytherapie Gefäss nnbez
92.27.10↔	Brachytherapie weibl GeschlOrgane nnbez	92.27.31↔	Brachytherapie Koronargefäss
92.27.11↔	Brachytherapie intrauterin	92.27.39↔	Brachytherapie so Gefäss
92.27.12↔	Brachytherapie intravaginal	92.27.70↔	Radioaktive Moulagen, n.n.bez.
92.27.13↔	Brachytherapie intrauterin u intravaginal kombiniert	92.27.71↔	Konstrukt u Applikat v oberfl radioaktiven Moulagen
92.27.21↔	Brachytherapie Körperoberfläche	92.27.72↔	Konstrukt u Applikat v ni auf d KöOberfl verw Applik
92.27.22↔	Brachytherapie intrakavitär	92.27.73↔	Konstruktion und Applikation von Augenapplikatoren
92.27.23↔	Brachytherapie intraluminal	92.27.79↔	Radioaktive Moulagen, sonstige

**ADRG F54****Komplexe oder mehrfache Gefäßeingriffe ohne komplizierende Prozeduren, ohne Revision, ohne komplexe Diagnose, Alter > 2 Jahre oder mäßig komplexe Gefäßeingriffe mit komplizierender Diagnose, ohne äußerst schwere CC, ohne Rotationsthrombektomie**

Mindestens eine Prozedur in Tabelle F54-2 und (jede Prozedur in Tabelle F54-3 außer F54-4 oder mindestens zwei Prozeduren in Tabelle F54-5 oder Prozedur in mindestens zwei der Tabellen F54-5, F54-6 oder in Tabelle F54-7 oder Diagnose in Tabelle F54-1)

**DRG F54Z****Komplexe oder mehrfache Gefäßeingriffe ohne komplizierende Prozeduren, ohne Revision, ohne komplexe Diagnose, Alter > 2 Jahre oder mäßig komplexe Gefäßeingriffe mit komplizierender Diagnose, ohne äußerst schwere CC, ohne Rotationsthrombektomie****Diagnose F54-1**

170.23	Atheroskl ExtremitätArt: Becken-Bein-Typ, mit Ulzeration	170.24	Atheroskl ExtremitätArt: Becken-Bein-Typ, mit Gangrän
--------	--	--------	---

**Prozedur F54-2**

00.55↔	Einsetzen von periph GefStent(s) mit MedikFreisetz	38.51↔	Ligatur und Stripping von intrakraniellen Varizen
00.61↔	PerkutAngiopl/Atherekt a präzerebr (extkran)Gefäss	38.61↔	Sonstige Exzision von intrakraniellen Gefässen
00.62↔	Perkut Angiopl oder Atherekt an intrakr(n) Gef(en)	38.62↔	Sonstige Exzision von Gefässen an Kopf und Hals
00.63↔	Perkutanes Einsetzen von Stent(s) an A. carotis	38.63↔	Sonstige Exzision von Gefässen der oberen Extremität
00.64↔	PerkutEinsetz vStent(s) an sons präzerebr(extkr)Aa	38.64↔	Sonstige Exzision der Aorta
00.65↔	Perkut Einsetz von sonst(n) intrakr vask Stent(s)	38.65↔	Sonstige Exzision von thorakalen Gefässen
00.67↔	Perkutanes Einsetzen zentr Gefässstent	38.66↔	Sonstige Exzision von abdominalen Arterien
01.21↔	Inzision und Drainage an den kranialen Sinus	38.67↔	Sonstige Exzision von abdominalen Venen
38.01↔	Inzision von intrakraniellen Gefässen	38.68↔	Sonstige Exzision von Arterien der unteren Extremität
38.02↔	Inzision von anderen Gefässen an Kopf und Hals	38.7↔	Unterbrechung der Vena cava
38.03↔	Inzision von Gefässen der oberen Extremität	38.81↔	Sonstiger chir Verschluss von intrakr Gefässen
38.06↔	Inzision von abdominalen Arterien	38.82↔	So chir Verschl von Gefässen am Kopf und Hals
38.07↔	Inzision von abdominalen Venen	38.83↔	So chir Verschl von Gefässen der oberen Extremität
38.08↔	Inzision von Arterien der unteren Extremität	38.84↔	Sonstiger chirurgischer Verschluss der Aorta
38.10↔	Endarterektomie, Lokalisation n.n.bez.	38.85↔	Sonstiger chir Verschl von anderen thr Gefässen
38.11↔	Endarterektomie von intrakraniellen Gefässen	38.86↔	Sonstiger chir Verschluss von abdominalen Arterien
38.12↔	EndartEkt von anderen Gefässen an Kopf und Hals	38.87↔	Sonstiger chir Verschluss von abdominalen Venen
38.13↔	Endarterektomie von Gefässen der oberen Extremität	38.88↔	So chir Verschl von Arterien der unteren Extremität
38.16↔	Endarterektomie von abdominalen Arterien	39.0↔	Shunt einer systemischen zur Pulmonalarterie
38.18↔	EndartEkt von Gefässen der unteren Extremität	39.1↔	Intra-abdominaler venöser Shunt
38.21↔	Biopsie eines Blutgefässes	39.27↔	Arteriovenöser Shunt für Hämodialyse
38.32↔	Res von anderen Gef am Kopf und Hals mit Anast	39.31↔	Naht einer Arterie
38.33↔	Resektion von Gefässen der oberen Extremität	39.41↔	Stillung einer Blutung nach vaskulärem Eingriff
38.42↔	Resektion von anderen Blutgef an Kopf und Hals	39.42↔	Revision eines av Shunts zur Hämodialyse
38.43↔	Resektion von Blutgef der oberen Extremität mit Ersatz	39.50↔	Angiopl oder Atherekt an sonst(n) Ni-Koronar(en)

39.51↔	Aneurysma-Clipping	39.59↔	Sonstige plastische Rekonstruktion eines Gefässes
39.52↔	Sonstige Korrektur eines Aneurysmas	39.74↔	Endovask Entf einer Obstruktion von Kopf- und Halsgefäss(en)
39.53↔	Verschluss einer arteriovenösen Fistel	39.75.01↔	Perkutan-transluminale Fremdkörperentf
39.54↔	Re-entry Operation (Aorta)	39.8↔	Operat Glomus caroticum, Sinus caroticus u and Paragangl
39.55↔	Reimplantation eines abberierenden Nierengefässes	39.90↔	Einsetz von periph GefStent(s) ohne MedikFreisetz
39.56↔	Plastische Reko eines Blutgefässes mit GewPatch	39.91↔	Freilegung eines Gefässes
39.57↔	Plastische Reko mit synthetischem Patch Graft	39.99↔	Sonstige Operationen an Blutgefässen
39.58↔	Plast Reko eines Blutgef mit Patch Graft n.n.bez.	44.44↔	KathEmbol zur Blutstillung in Magen oder Duodenum

### Prozedur F54-3

00.55↔	Einsetzen von periph GefStent(s) mit MedikFreisetz	38.68↔	Sonstige Exzision von Arterien der unteren Extrem
00.61↔	PerkutAngiopl/Atherekt a präzerebr (extkran)Gefäss	38.7↔	Unterbrechung der Vena cava
00.62↔	Perkut Angiopl oder Atherekt an intrakr(n) Gef(en)	38.81↔	Sonstiger chir Verschluss von intrakr Gefässen
00.63↔	Perkutanes Einsetzen von Stent(s) an A. carotis	38.82↔	So chir Verschl von Gefässen am Kopf und Hals
00.64↔	PerkutEinsetz vStent(s) an sons präzerebr(extkr)Aa	38.83↔	So chir Verschl von Gefässen der oberen Extrem
00.65↔	Perkut Einsetz von sonst(n) intrakr vask Stent(s)	38.84↔	Sonstiger chirurgischer Verschluss der Aorta
00.67↔	Perkutanes Einsetzen zentr Gefässstent	38.85↔	Sonstiger chir Verschl von anderen thor Gefässen
01.14↔	Offene Biopsie am Gehirn	38.86↔	Sonstiger chir Verschluss von abdominalen Arterien
01.21↔	Inzision und Drainage an den kranialen Sinus	38.87↔	Sonstiger chir Verschluss von abdominalen Venen
02.13↔	Ligatur eines Gefässes der Hirnhäute	38.88↔	So chir Verschl von Arterien der unteren Extrem
03.99↔	Sonstige Operation an RM und Strukt des Spinalkan	39.0↔	Shunt einer systemischen zur Pulmonalarterie
31.79↔	Sonstige plastische Rekonstruktion an der Trachea	39.1↔	Intra-abdominaler venöser Shunt
38.01↔	Inzision von intrakraniellen Gefässen	39.27↔	Arteriovenöser Shunt für Hämodialyse
38.02↔	Inzision von anderen Gefässen an Kopf und Hals	39.31↔	Naht einer Arterie
38.03↔	Inzision von Gefässen der oberen Extremität	39.41↔	Stillung einer Blutung nach vaskulärem Eingriff
38.06↔	Inzision von abdominalen Arterien	39.42↔	Revision eines av Shunts zur Hämodialyse
38.07↔	Inzision von abdominalen Venen	39.49↔	Sonstige Revision nach vaskulärem Eingriff
38.08↔	Inzision von Arterien der unteren Extremität	39.50↔	Angiopl oder Atherekt an sonst(n) Ni-Koronar(en)
38.10↔	Endarterektomie, Lokalisation n.n.bez.	39.51↔	Aneurysma-Clipping
38.11↔	Endarterektomie von intrakraniellen Gefässen	39.52↔	Sonstige Korrektur eines Aneurysmas
38.12↔	EndartEkt von anderen Gefässen an Kopf und Hals	39.53↔	Verschluss einer arteriovenösen Fistel
38.13↔	Endarterektomie von Gefässen der oberen Extremität	39.54↔	Re-entry Operation (Aorta)
38.16↔	Endarterektomie von abdominalen Arterien	39.55↔	Reimplantation eines abberierenden Nierengefässes
38.18↔	EndartEkt von Gefässen der unteren Extremität	39.56↔	Plastische Reko eines Blutgefässes mit GewPatch
38.21↔	Biopsie eines Blutgefässes	39.57↔	Plastische Reko mit synthetischem Patch Graft
38.32↔	Res von anderen Gef am Kopf und Hals mit Anast	39.58↔	Plast Reko eines Blutgef mit Patch Graft n.n.bez.
38.33↔	Resektion von Gefässen der oberen Extremität	39.59↔	Sonstige plastische Rekonstruktion eines Gefässes
38.42↔	Resektion von anderen Blutgef an Kopf und Hals	39.74↔	Endovask Entf einer Obstruktion von Kopf- und Halsgefäss(en)
38.43↔	Resektion von Blutgef der oberen Extrem mit Ersatz	39.75.01↔	Perkutan-transluminale Fremdkörperentf
38.51↔	Ligatur und Stripping von intrakraniellen Varizen	39.8↔	Operat Glomus caroticum, Sinus caroticus u and Paragangl
38.61↔	Sonstige Exzision von intrakraniellen Gefässen	39.90↔	Einsetz von periph GefStent(s) ohne MedikFreisetz
38.62↔	Sonstige Exzision von Gefässen an Kopf und Hals	39.91↔	Freilegung eines Gefässes
38.63↔	Sonstige Exzision von Gefässen der oberen Extrem	39.99↔	Sonstige Operationen an Blutgefässen
38.64↔	Sonstige Exzision der Aorta	44.44↔	KathEmbol zur Blutstillung in Magen oder Duodenum
38.65↔	Sonstige Exzision von thorakalen Gefässen	64.98↔	Sonstige Operationen am Penis
38.66↔	Sonstige Exzision von abdominalen Arterien	82.35↔	Sonstige Fasziektomie der Hand
38.67↔	Sonstige Exzision von abdominalen Venen	82.39↔	Sonstige Exzision von Weichteilen der Hand

### Prozedur F54-4

38.03↔	Inzision von Gefässen der oberen Extremität	39.42↔	Revision eines av Shunts zur Hämodialyse
38.08↔	Inzision von Arterien der unteren Extremität	39.49↔	Sonstige Revision nach vaskulärem Eingriff
38.21↔	Biopsie eines Blutgefässes	39.50↔	Angiopl oder Atherekt an sonst(n) Ni-Koronar(en)
39.31↔	Naht einer Arterie	39.75.01↔	Perkutan-transluminale Fremdkörperentf
39.41↔	Stillung einer Blutung nach vaskulärem Eingriff	39.90↔	Einsetz von periph GefStent(s) ohne MedikFreisetz

### Prozedur F54-5

00.63↔	Perkutanes Einsetzen von Stent(s) an A. carotis	00.67↔	Perkutanes Einsetzen zentr Gefässstent
00.64↔	PerkutEinsetz vStent(s) an sons präzerebr(extkr)Aa	39.90↔	Einsetz von periph GefStent(s) ohne MedikFreisetz
00.65↔	Perkut Einsetz von sonst(n) intrakr vask Stent(s)		

### Prozedur F54-6

00.41‡↔	Massnahme auf zwei Gefässen	00.46‡↔	Einsetzen von zwei Gefässstents
00.42‡↔	Massnahme auf drei Gefässen	00.47‡↔	Einsetzen von drei Gefässstents
00.43‡↔	Massnahmen auf vier oder weiteren Gefäss	00.48‡↔	Einsetzen von vier oder weiteren Gefässstents
00.44‡↔	Massnahme auf Gefässbifurkation		

**Prozedur F54-7**

00.63↔	Perkutanes Einsetzen von Stent(s) an A. carotis	39.90↔	Einsetz von periph GefStent(s) ohne MedikFreisetz
00.64↔	PerkutEinsetz vStent(s) an sons präzerebr(extkr)Aa		

**ADRG F56****Perkutane Koronarangioplastie mit hochkomplexer Intervention**

Prozedur in Tabelle F56-1 und (mindestens eine Prozedur in Tabelle F56-2 oder mindestens zwei Prozeduren in Tabelle F56-3)

**DRG F56A****Perkutane Koronarangioplastie mit hochkomplexer Intervention, mit äußerst schweren CC**

PCCL > 3

**DRG F56B****Perkutane Koronarangioplastie mit hochkomplexer Intervention, ohne äußerst schwere CC****Prozedur F56-1**

00.66↔	Perkutane transluminale Koronarangioplas	36.07↔	Einsetzen von Koronarstent(s) mit MedikFreisetz
36.04↔	Thrombolytische Koronararterieninfusion	36.09↔	Sonstige Koronararterien-Desobliteration
36.06↔	Einsetzen von Koronarstent(s) ohne MedikFreisetz	36.32↔	Sonstige transmyokardiale Revaskularisation

**Prozedur F56-2**

00.41‡↔	Massnahme auf zwei Gefässen	92.27.13↔	Brachytherapie intrauterin u intravaginal kombiniert
00.42‡↔	Massnahme auf drei Gefässen	92.27.21↔	Brachytherapie Körperoberfläche
00.43‡↔	Massnahmen auf vier oder weiteren Gefäss	92.27.22↔	Brachytherapie intrakavitär
00.44‡↔	Massnahme auf Gefässbifurkation	92.27.23↔	Brachytherapie intraluminal
00.46‡↔	Einsetzen von zwei Gefässstents	92.27.30↔	Brachytherapie Gefäss nnbez
00.47‡↔	Einsetzen von drei Gefässstents	92.27.31↔	Brachytherapie Koronargefäss
00.48‡↔	Einsetzen von vier oder weiteren Gefässstents	92.27.39↔	Brachytherapie so Gefäss
36.04↔	Thrombolytische Koronararterieninfusion	92.27.70↔	Radioaktive Moulagen, n.n.bez.
36.32↔	Sonstige transmyokardiale Revaskularisation	92.27.71↔	Konstrukt u Applikat v oberfl radioaktiven Moulagen
92.27.00↔	Brachytherapie Körperoberfl, so od nnbez ApplikatOrt	92.27.72↔	Konstrukt u Applikat v ni auf d KöOberfl verw Applik
92.27.10↔	Brachytherapie weibl GeschlOrgane nnbez	92.27.73↔	Konstruktion und Applikation von Augenapplikatoren
92.27.11↔	Brachytherapie intrauterin	92.27.79↔	Radioaktive Moulagen, sonstige
92.27.12↔	Brachytherapie intravaginal		

**Prozedur F56-3**

36.06↔	Einsetzen von Koronarstent(s) ohne MedikFreisetz	36.07↔	Einsetzen von Koronarstent(s) mit MedikFreisetz
--------	--	--------	---

**ADRG F57****Perkutane Koronarangioplastie mit komplexer Intervention**

Prozedur in Tabelle F57-1 und Prozedur in Tabelle F57-2

**DRG F57A****Perkutane Koronarangioplastie mit komplexer Intervention mit äußerst schweren CC**

PCCL > 3

**DRG F57B****Perkutane Koronarangioplastie mit komplexer Intervention ohne äußerst schwere CC****Prozedur F57-1**

00.66↔	Perkutane transluminale Koronarangioplas	36.07↔	Einsetzen von Koronarstent(s) mit MedikFreisetz
36.04↔	Thrombolytische Koronararterieninfusion	36.09↔	Sonstige Koronararterien-Desobliteration
36.06↔	Einsetzen von Koronarstent(s) ohne MedikFreisetz	36.32↔	Sonstige transmyokardiale Revaskularisation

**Prozedur F57-2**

36.06↔	Einsetzen von Koronarstent(s) ohne MedikFreisetz	36.07↔	Einsetzen von Koronarstent(s) mit MedikFreisetz
--------	--	--------	---

**ADRG F58****Andere perkutane Koronarangioplastie**

Prozedur in Tabelle F58-1

**DRG F58Z****Andere perkutane Koronarangioplastie****Prozedur F58-1**

00.66↔	Perkutane transluminale Koronarangioplastie	36.07↔	Einsetzen von Koronarstent(s) mit MedikFreisetz
36.04↔	Thrombolytische Koronararterieninfusion	36.09↔	Sonstige Koronararterien-Desobliteration
36.06↔	Einsetzen von Koronarstent(s) ohne MedikFreisetz	36.32↔	Sonstige transmyokardiale Revaskularisation

**ADRG F59****Mäßig komplexe Gefäßeingriffe oder komplexe Gefäßeingriffe ohne komplizierende Prozeduren, ohne Revision, ohne komplexe Diagnose, Alter > 2 Jahre, mit äußerst schweren CC**

Mindestens eine Prozedur in Tabelle F59-1

**DRG F59A****Komplexe Gefäßeingriffe ohne komplizierende Prozeduren, ohne Revision, ohne komplexe Diagnose, Alter > 2 Jahre, mit äußerst schweren CC oder mäßig komplexe Gefäßeingriffe mit äußerst schweren CC oder Rotationsthrombektomie**

PCCL &gt; 3 oder Prozedur in Tabelle F59-2

**DRG F59B****Mäßig komplexe Gefäßeingriffe ohne mehrfache Gefäßeingriffe, ohne äußerst schwere CC, ohne Rotationsthrombektomie, ohne komplizierende Diagnose****Prozedur F59-1**

00.55↔	Einsetzen von periph GefStent(s) mit MedikFreisetz	38.68↔	Sonstige Exzision von Arterien der unteren Extrem
00.61↔	PerkutAngiopl/Atherekt a präzerebr (extkran)Gefäss	38.7↔	Unterbrechung der Vena cava
00.62↔	Perkut Angiopl oder Atherekt an intrakr(n) Gef(en)	38.81↔	Sonstiger chir Verschluss von intrakr Gefässen
00.63↔	Perkutanes Einsetzen von Stent(s) an A. carotis	38.82↔	So chir Verschl von Gefässen am Kopf und Hals
00.64↔	PerkutEinsetz vStent(s) an sons präzerebr(extkr)Aa	38.83↔	So chir Verschl von Gefässen der oberen Extrem
00.65↔	Perkut Einsetz von sonst(n) intrakr vask Stent(s)	38.84↔	Sonstiger chirurgischer Verschluss der Aorta
00.67↔	Perkutanes Einsetzen zentr Gefässstent	38.85↔	Sonstiger chir Verschl von anderen thor Gefässen
01.21↔	Inzision und Drainage an den kranialen Sinus	38.86↔	Sonstiger chir Verschluss von abdominalen Arterien
38.01↔	Inzision von intrakraniellen Gefässen	38.87↔	Sonstiger chir Verschluss von abdominalen Venen
38.02↔	Inzision von anderen Gefässen an Kopf und Hals	38.88↔	So chir Verschl von Arterien der unteren Extrem
38.03↔	Inzision von Gefässen der oberen Extremität	39.0↔	Shunt einer systemischen zur Pulmonalarterie
38.06↔	Inzision von abdominalen Arterien	39.1↔	Intra-abdominaler venöser Shunt
38.07↔	Inzision von abdominalen Venen	39.27↔	Arteriovenöser Shunt für Hämodialyse
38.08↔	Inzision von Arterien der unteren Extremität	39.31↔	Naht einer Arterie
38.10↔	Endarterektomie, Lokalisation n.n.bez.	39.41↔	Stillung einer Blutung nach vaskulärem Eingriff
38.11↔	Endarterektomie von intrakraniellen Gefässen	39.42↔	Revision eines av Shunts zur Hämodialyse
38.12↔	EndartEkt von anderen Gefässen an Kopf und Hals	39.50↔	Angiopl oder Atherekt an sonst(n) Ni-Koronar(en)
38.13↔	Endarterektomie von Gefässen der oberen Extremität	39.51↔	Aneurysma-Clipping
38.16↔	Endarterektomie von abdominalen Arterien	39.52↔	Sonstige Korrektur eines Aneurysmas
38.18↔	EndartEkt von Gefässen der unteren Extremität	39.53↔	Verschluss einer arteriovenösen Fistel
38.21↔	Biopsie eines Blutgefässes	39.54↔	Re-entry Operation (Aorta)
38.32↔	Res von anderen Gef am Kopf und Hals mit Anast	39.55↔	Reimplantation eines aberrierenden Nierengefässes
38.33↔	Resektion von Gefässen der oberen Extremität	39.56↔	Plastische Reko eines Blutgefässes mit GewPatch
38.42↔	Resektion von anderen Blutgef an Kopf und Hals	39.57↔	Plastische Reko mit synthetischem Patch Graft
38.43↔	Resektion von Blutgef der oberen Extrem mit Ersatz	39.58↔	Plast Reko eines Blutgef mit Patch Graft n.n.bez.
38.51↔	Ligatur und Stripping von intrakraniellen Varizen	39.59↔	Sonstige plastische Rekonstruktion eines Gefässes
38.61↔	Sonstige Exzision von intrakraniellen Gefässen	39.74↔	Endovask Entf einer Obstruktion von Kopf- und Halsgefäss(en)
38.62↔	Sonstige Exzision von Gefässen an Kopf und Hals	39.75.01↔	Perkutan-transluminale Fremdkörperentf
38.63↔	Sonstige Exzision von Gefässen der oberen Extrem	39.8↔	Operat Glomus caroticum, Sinus caroticus u and Paragangl
38.64↔	Sonstige Exzision der Aorta	39.90↔	Einsetz von periph GefStent(s) ohne MedikFreisetz
38.65↔	Sonstige Exzision von thorakalen Gefässen	39.91↔	Freilegung eines Gefässes
38.66↔	Sonstige Exzision von abdominalen Arterien	39.99↔	Sonstige Operationen an Blutgefässen
38.67↔	Sonstige Exzision von abdominalen Venen	44.44↔	KathEmbol zur Blutstillung in Magen oder Duodenum

**Prozedur F59-2**

00.61↔	PerkutAngiopl/Atherekt a präzerebr (extkran)Gefäss	00.62↔	Perkut Angiopl oder Atherekt an intrakr(n) Gef(en)
--------	--	--------	--

**ADRG F60****Akuter Myokardinfarkt ohne invasive kardiologische Diagnostik oder schwere Arrhythmie und Herzstillstand mit äußerst schweren CC**

Hauptdiagnose in Tabelle F60-1 oder Hauptdiagnose in Tabelle F60-2 und PCCL &gt; 3

**DRG F60A****Akuter Myokardinfarkt ohne invasive kardiologische Diagnostik mit äußerst schweren CC oder schwere Arrhythmie und Herzstillstand mit äußerst schweren CC**

PCCL &gt; 3

**DRG F60B****Akuter Myokardinfarkt ohne invasive kardiologische Diagnostik ohne äußerst schwere CC****Hauptdiagnose F60-1**

I21.0	Akuter transmuraler Myokardinfarkt Vorderwand	I21.9	Akuter Myokardinfarkt, nnbez
I21.1	Akuter transmuraler Myokardinfarkt Hinterwand	I22.0	Rezidivierender Myokardinfarkt Vorderwand
I21.2	Akuter transmuraler Myokardinf an sonst Lok	I22.1	Rezidivierender Myokardinfarkt Hinterwand
I21.3	Akuter transmuraler Myokardinf an nnbez Lok	I22.8	Rezidivierender Myokardinfarkt an sonst Lok
I21.4	Akuter subendokardialer Myokardinfarkt	I22.9	Rezidivierender Myokardinfarkt an nnbez Lok

**Hauptdiagnose F60-2**

I44.1	Atrioventrikulärer Block 2. Grades	I46.1	Plötzlicher Herztod, so beschrieben
I44.2	Atrioventrikulärer Block 3. Grades	I46.9	Herzstillstand, nnbez
I44.3	So+nnbez atrioventrikulärer Block	I47.2	Ventrikuläre Tachykardie
I45.3	Trifaszikulärer Block	I47.9	Paroxysmale Tachykardie, nnbez
I45.5	Sonstiger nb Herzblock	I49.0	Kammerflattern u Kammerflimmern
I46.0	Herzstillstand m erfolgreicher Wiederbelebung	Z01.80	Abklärung einer Dispos f maligne Herzrhythmusstörungen

**ADRG F61****Infektiöse Endokarditis**

Hauptdiagnose in Tabelle F61-1

**DRG F61A****Infektiöse Endokarditis mit komplizierender Diagnose oder komplizierender Prozedur**

Nebendiagnose in Tabelle F61-2 oder Komplizierende Prozeduren

**DRG F61B****Infektiöse Endokarditis ohne komplizierende Diagnose, ohne komplizierende Prozedur****Hauptdiagnose F61-1**

B37.6	Candida-Endokarditis	I33.9	Akute Endokarditis, nicht näher bezeichnet
I01.1	Akute rheumatische Endokarditis	I38	Endokarditis, Herzklappe nnbez
I33.0	Akute und subakute infektiöse Endokarditis		

**Nebendiagnose F61-2**

I51.4	Myokarditis, nnbez	I66.9	Verschl u Sten nnb zereb A
I61.0	Intrazereb Blutung Großhirnhemisphäre, subkortikal	I74.0	Embolie u Thrombose Aorta abdominalis
I61.1	Intrazereb Blutung Großhirnhemisphäre, kortikal	I74.1	Embolie u Thrombose so+nnb Abschnitte Aorta
I61.2	Intrazereb Blutung Großhirnhemisphäre, nnbez	I74.2	Embolie u Thrombose Arterien ob Extremitäten
I61.3	Intrazerebrale Blutung Hirnstamm	I74.3	Embolie u Thrombose Arterien unt Extremitäten
I61.4	Intrazerebrale Blutung Kleinhirn	I74.4	Embolie u Thrombose Extremitätenarterien, nnbez
I61.5	Intrazerebrale intraventrikuläre Blutung	I74.5	Embolie u Thrombose A. iliaca
I61.6	Intrazerebrale Blutung an mehreren Lok	I74.8	Embolie u Thrombose sonstiger Arterien
I61.8	Sonstige intrazerebrale Blutung	I74.9	Embolie u Thrombose nnbez Arterie
I61.9	Intrazerebrale Blutung, nnbez	M86.00	Akute hämatogene Osteomyelitis, mehrere Lok
I66.0	Verschluss u Stenose A. cerebri media	M86.01	Akute hämatogene Osteomyelitis Schulterregion
I66.1	Verschluss u Stenose A. cerebri anterior	M86.02	Akute hämatogene Osteomyelitis Oberarm
I66.2	Verschluss u Stenose A. cerebri posterior	M86.03	Akute hämatogene Osteomyelitis Unterarm
I66.3	Verschluss u Stenose Aa. Cerebelli	M86.04	Akute hämatogene Osteomyelitis Hand
I66.4	Verschl u Sten mehr u bds zereb Aa	M86.05	Akute hämatogene Osteomyelitis Becken/OS
I66.8	Verschl u Sten sonst zereb A	M86.06	Akute hämatogene Osteomyelitis Unterschenkel



M86.07	Akute hämatogene Osteomyelitis Knöchel/Fuß	M86.63	Sonstige chron Osteomyelitis Unterarm
M86.08	Akute hämatogene Osteomyelitis, sonst Lok	M86.64	Sonstige chron Osteomyelitis Hand
M86.09	Akute hämatogene Osteomyelitis, nnb Lok	M86.65	Sonstige chron Osteomyelitis Becken/Oberschenkel
M86.10	Sonstige akute Osteomyelitis, mehrere Lok	M86.66	Sonstige chron Osteomyelitis Unterschenkel
M86.11	Sonstige akute Osteomyelitis Schulterregion	M86.67	Sonstige chron Osteomyelitis Knöchel/Fuß
M86.12	Sonstige akute Osteomyelitis Oberarm	M86.68	Sonstige chron Osteomyelitis, sonst Lok
M86.13	Sonstige akute Osteomyelitis Unterarm	M86.69	Sonstige chron Osteomyelitis, nnb Lok
M86.14	Sonstige akute Osteomyelitis Hand	M86.80	Sonstige Osteomyelitis, mehrere Lokalisationen
M86.15	Sonstige akute Osteomyelitis Becken/Oberschenkel	M86.81	Sonstige Osteomyelitis Schulterregion
M86.16	Sonstige akute Osteomyelitis Unterschenkel	M86.82	Sonstige Osteomyelitis Oberarm
M86.17	Sonstige akute Osteomyelitis Knöchel/Fuß	M86.83	Sonstige Osteomyelitis Unterarm
M86.18	Sonstige akute Osteomyelitis, sonstige Lok	M86.84	Sonstige Osteomyelitis Hand
M86.19	Sonstige akute Osteomyelitis, nnb Lokalisationen	M86.85	Sonstige Osteomyelitis Beckenregion/Oberschenkel
M86.20	Subakute Osteomyelitis, mehrere Lokalisationen	M86.86	Sonstige Osteomyelitis Unterschenkel
M86.21	Subakute Osteomyelitis Schulterregion	M86.87	Sonstige Osteomyelitis Knöchel/Fuß
M86.22	Subakute Osteomyelitis Oberarm	M86.88	Sonstige Osteomyelitis, sonstige Lokalisation
M86.23	Subakute Osteomyelitis Unterarm	M86.89	Sonstige Osteomyelitis, nnb Lokalisationen
M86.24	Subakute Osteomyelitis Hand	M86.90	Osteomyelitis, nnbez, mehrere Lokalisationen
M86.25	Subakute Osteomyelitis Beckenregion/Oberschenkel	M86.91	Osteomyelitis, nnbez, Schulterregion
M86.26	Subakute Osteomyelitis Unterschenkel	M86.92	Osteomyelitis, nnbez, Oberarm
M86.27	Subakute Osteomyelitis Knöchel/Fuß	M86.93	Osteomyelitis, nnbez, Unterarm
M86.28	Subakute Osteomyelitis, sonstige Lokalisation	M86.94	Osteomyelitis, nnbez, Hand
M86.29	Subakute Osteomyelitis, nnbez Lokalisationen	M86.95	Osteomyelitis, nnb, Beckenregion/Oberschenkel
M86.30	Chron multifokale Osteomyelitis, mehrere Lok	M86.96	Osteomyelitis, nnbez, Unterschenkel
M86.31	Chron multifokale Osteomyelitis Schulterregion	M86.97	Osteomyelitis, nnbez, Knöchel/Fuß
M86.32	Chron multifokale Osteomyelitis Oberarm	M86.98	Osteomyelitis, nnbez, sonstige Lokalisation
M86.33	Chron multifokale Osteomyelitis Unterarm	M86.99	Osteomyelitis, nnbez, nnbez Lokalisationen
M86.34	Chron multifokale Osteomyelitis Hand	T82.7	Infekt/entzündl Rkt d so Gerät/Impl/Transpl in Herz Gefäß
M86.35	Chron multifokale Osteomyelitis Becken/Oberschenkel	U80.0	Staph aur m Res gg Oxac/GlykP-AB/Chinol/StrGr/Oxazol
M86.36	Chron multifokale Osteomyelitis Unterschenkel	U80.1	Strept pneu m Res gg Peniz/Oxac/MakLid-AB/Oxazol/StrGr
M86.37	Chron multifokale Osteomyelitis Knöchel/Fuß	U80.2	Ent faecal m Res gg GlykP-AB, Oxazol, m H-L-AmGI-R
M86.38	Chron multifokale Osteomyelitis, sonst Lok	U80.3	Ent faecium m Res gg GlykP-AB/OxZ/StrGr, m H-L-AmGI-R
M86.39	Chron multifokale Osteomyelitis, nnb Lok	U80.4	Esch/Klbs/Prot Res Chinol/CbP/Amik/βLacAB[ESBLRes]
M86.40	Chron Osteomyelitis m Fistel, mehrere Lok	U80.5	Enterob, Citrob u Serrat u Res gg Carbap, Chinol u Amik
M86.41	Chron Osteomyelitis m Fistel, Schulterregion	U80.6	Ps aer u and NFerm m Res gg CbP/Chinol/Amik/Ceft/Pip/Taz
M86.42	Chron Osteomyelitis m Fistel, Oberarm	U80.7	Burkh u Stenotr m Res gg Chinol/ Amik/Ceftaz/Pip/Taz/Cotr
M86.43	Chron Osteomyelitis m Fistel, Unterarm	U81	Bakter m Multiresist gg Antibiot
M86.44	Chron Osteomyelitis m Fistel, Hand	U82.0	Mycobact tubercul m Resist gg ein/mehr Erstrangmed
M86.45	Chron Osteomyelitis m Fistel, Becken/Oberschenkel	U82.1	Multi-Drug Resistant Tuberculosis [MDR-TB]
M86.46	Chron Osteomyelitis m Fistel, Unterschenkel	U82.2	Atyp Mykobakt/Nocardia m Res gg ein/mehr Erstrangmed
M86.47	Chron Osteomyelitis m Fistel, Knöchel/Fuß	U83	Candida m Res gg Fluconaz od Voriconaz
M86.48	Chron Osteomyelitis m Fistel, sonst Lok	U84	Herpesviren m Res gg Virustat
M86.49	Chron Osteomyelitis m Fistel, nnb Lok	U85	HI-Virus m Res gg Virustat od Proteinaseinhibit
M86.50	Sonst chron hämatogene Osteomyelitis, mehrere Lok	Z94.0	Zustand nach Nierentransplantation
M86.51	Sonst chron hämatogene Osteomyelitis Schulterregion	Z94.1	Zustand nach Herztransplantation
M86.52	Sonst chron hämatogene Osteomyelitis Oberarm	Z94.2	Zustand nach Lungentransplantation
M86.53	Sonst chron hämatogene Osteomyelitis Unterarm	Z94.3	Zustand nach Herz-Lungen-Transplantation
M86.54	Sonst chron hämatogene Osteomyelitis Hand	Z94.4	Zustand nach Lebertransplantation
M86.55	Sonst chron hämatogene Osteomyelitis Becken/OS	Z94.5	Zustand nach Hauttransplantation
M86.56	Sonst chron hämatogene Osteomyelitis Unterschenkel	Z94.6	Zustand nach Knochen transplantation
M86.57	Sonst chron hämatogene Osteomyelitis Knöchel/Fuß	Z94.7	Zustand nach Keratoplastik
M86.58	Sonst chron hämatogene Osteomyelitis, sonst Lok	Z94.80	Z n hämatopoet StammzTx oh ggw ImmSupp
M86.59	Sonst chron hämatogene Osteomyelitis, nnb Lok	Z94.81	Z n hämatopoet StammzTx m ggw ImmSupp
M86.60	Sonstige chron Osteomyelitis, mehrere Lok	Z94.88	Z n sonst Organ-/GewebeTx
M86.61	Sonstige chron Osteomyelitis Schulterregion	Z94.9	Zustand nach Organ- od Gewebetransplantation, nnb
M86.62	Sonstige chron Osteomyelitis Oberarm		

**ADRG F62****Herzinsuffizienz und Schock**

Hauptdiagnose in Tabelle F62-1

**DRG F62A****Herzinsuffizienz und Schock mit äußerst schweren CC, mit Dialyse oder Reanimation oder komplizierender Diagnose**

PCCL &gt; 3 und (Dialyse oder Prozedur in Tabelle F62-3 oder Diagnose in Tabelle F62-2)

**DRG F62B****Herzinsuffizienz und Schock mit äußerst schweren CC, ohne Dialyse, ohne Reanimation, ohne komplexe Diagnose**

PCCL &gt; 3

**DRG F62C****Herzinsuffizienz und Schock ohne äußerst schwere CC****Hauptdiagnose F62-1**

I11.00	Hypertens HerzKH m (kongest) Herzinsuff, oA hypert Kris	I50.11	Linksherzinsuff, oh Beschw
I11.01	Hypert HerzKH m (kongest) Helnsuff, m Ang hypert Kris	I50.12	Linksherzinsuff, m Beschw b stärk Belast
I13.00	Hypertens He-/NierKH m (kgst) Herzinsuff, oA hypert Kris	I50.13	Linksherzinsuff, m Beschw b leichter Belast
I13.01	Hypert He-/NierKH m (kgst) Herzinsuff, m Ang hypert Kris	I50.14	Linksherzinsuff, m Beschw i Ruhe
I13.20	Hypert He-/NierKH m (kgst) He-/NierInsuff, oA hypertens Kris	I50.19	Linksherzinsuff, nnb
I13.21	Hypert He-/NierKH m (kgst) Helnsuff u NI, m Ang hypert Kris	I50.9	Herzinsuffizienz, nnbz
I50.00	Prim Rechtsherzinsuff	J81	Lungenödem
I50.01	Sek Rechtsherzinsuff	R57.0	Kardiogener Schock

**Diagnose F62-2**

A01.0	Typhus abdominalis	A48.3	Syndrom des toxischen Schocks
A01.1	Paratyphus A	A78	Q-Fieber
A01.2	Paratyphus B	B00.7	Disseminierte Herpesvirus-KH
A01.3	Paratyphus C	B37.7	Candida-Sepsis
A02.1	Salmonellensepsis	B38.7	Disseminierte Kokzidioidomykose
A19.0	Akute Miliartuberkulose einer einzel nb Lokalisation	B39.3	Dissemin Histoplasmose durch Histoplasma capsulatum
A19.1	Akute Miliartuberkulose mehrerer Lokalisationen	B41.7	Disseminierte Parakokzidioidomykose
A19.2	Akute Miliartuberkulose, nnbz	B42.7	Disseminierte Sporotrichose
A19.8	Sonstige Miliartuberkulose	B44.7	Disseminierte Aspergilliose
A19.9	Miliartuberkulose, nnbz	B45.7	Disseminierte Kryptokokkose
A20.7	Pestsepsis	B46.4	Disseminierte Mukormykose
A21.7	Generalisierte Tularämie	B50.8	Sonst schwere Formen od Komplikat der Malaria tropica
A22.7	Milzbrandsepsis	B51.0	Malaria tertiana mit Milzruptur
A24.0	Rotz	B52.8	Malaria quartana mit sonstigen Komplikationen
A24.1	Akute oder fulminante Melioidose	B55.0	Viszerale Leishmaniose
A26.7	Erysipelothrix-Sepsis	I46.0	Herzstillstand m erfolgreicher Wiederbelebung
A27.0	Leptospirosis icterohaemorrhagica [Weil-Krankheit]	I47.2	Ventrikuläre Tachykardie
A32.7	Listeriensepsis	I49.0	Kammerflattern u Kammerflimmern
A39.1	Waterhouse-Friderichsen-Syndrom	M03.00	Arthritis nach MeningokInf, mehrere Lok
A39.2	Akute Meningokokkensepsis	M03.01	Arthritis nach MeningokInf Schulterregion
A39.3	Chronische Meningokokkensepsis	M03.02	Arthritis nach MeningokInf Oberarm
A39.4	Meningokokkensepsis, nnbz	M03.03	Arthritis nach MeningokInf Unterarm
A39.8	Sonstige Meningokokkeninfektionen	M03.04	Arthritis nach MeningokInf Hand
A39.9	Meningokokkeninfektion, nnbz	M03.05	Arthritis nach MeningokInf Becken/Oberschenkel
A40.0	Sepsis durch Streptokokken, Gruppe A	M03.06	Arthritis nach MeningokInf Unterschenkel
A40.1	Sepsis durch Streptokokken, Gruppe B	M03.07	Arthritis nach MeningokInf Knöchel/Fuß
A40.2	Sepsis durch Streptokokken, Gruppe D	M03.08	Arthritis nach MeningokInf, sonst Lok
A40.3	Sepsis durch Streptococcus pneumoniae	M03.09	Arthritis nach Meningokokkeninfektion, nnbz Lok
A40.8	Sonst Sepsis durch Streptokokken	N17.0	Akutes Nierenversagen m Tubulusnekrose
A40.9	Sepsis durch Streptokokken, nicht näher bezeichnet	N17.1	Akutes Nierenversagen m akuter Rindennekrose
A41.0	Sepsis durch Staphylococcus aureus	N17.2	Akutes Nierenversagen m Marknekrose
A41.1	Sepsis durch sonstige näher bezeichnete Staphylokokken	N17.8	Sonstiges akutes Nierenversagen
A41.2	Sepsis durch nnbz Staphylokokken	N17.9	Akutes Nierenversagen, nnbz
A41.3	Sepsis durch Haemophilus influenzae	P35.2	Angeborene Infektion d Herpesviren [Herpes simplex]
A41.4	Sepsis durch Anaerobier	P37.2	Neugeborenenlisteriose (disseminiert)
A41.51	Sepsis durch Escherichia coli [E. coli]	R57.1	Hypovolämischer Schock
A41.52	Sepsis durch Pseudomonas	R57.8	Sonstige Formen Schock
A41.58	Sepsis durch sonstige gramnegative Erreger	R65.0	Syst inflam Response-Synd [SIRS] infekt o Organkomp
A41.8	Sonstige nb Sepsis	R65.1	Syst inflam Response-Synd [SIRS] infekt m Organkomp
A41.9	Sepsis, nnbz	R65.2	Syst inflam Response-Synd [SIRS] ni-infekt o Organkomp
A42.7	Aktinomykotische Sepsis	R65.3	Syst inflam Response-Synd [SIRS] ni-infekt m Org.komp
A44.0	Systemische Bartonellose	R65.9	System inflamm Response-Synd [SIRS], nnbz
A48.0	Gasbrand [Gasödem]	Z01.80	Abklärung einer Dispos f maligne Herzrhythmusstörungen

**Prozedur F62-3**

99.60†↔	Kardiopulmonale Reanimation, n.n.bez.	99.63†↔	Äussere Herzmassage
---------	---------------------------------------	---------	---------------------

**ADRG F63****Venenthrombose**

Hauptdiagnose in Tabelle F63-1

**DRG F63A****Venenthrombose mit äußerst schweren oder schweren CC**

PCCL &gt; 2

**DRG F63B****Venenthrombose ohne äußerst schwere oder schwere CC****Hauptdiagnose F63-1**

I80.0	Thrombose Phlebitis Thrombophleb oberfl Gefäß unt Extr	I80.9	Thrombose Phlebitis Thrombophlebitis nnbez Lok
I80.1	Thrombose Phlebitis Thrombophleb V femoralis	I82.2	Embolie u Thrombose V. cava
I80.2	Thrombose Phlebitis Thrombophleb so tiefer Gef unt Extr	I82.8	Embolie u Thrombose sonstiger nb Venen
I80.3	Thrombose Phlebitis Thrombophleb unt Extr, nnbez	I82.9	Embolie u Thrombose nnbez Vene
I80.8	Thrombose Phlebitis Thrombophleb sonst Lok		

**ADRG F64****Hautulkus bei Kreislauferkrankungen**

Hauptdiagnose in Tabelle F64-1

**DRG F64Z****Hautulkus bei Kreislauferkrankungen****Hauptdiagnose F64-1**

I83.0	Varizen untere Extremitäten mit Ulzerat	I83.2	Varizen unt Extremitäten m Ulzerat u Entzündung
-------	---	-------	---

**ADRG F65****Periphere Gefäßkrankheiten mit komplexer Diagnose und äußerst schweren CC**

Hauptdiagnose in Tabelle F65-1 und PCCL &gt; 3

**DRG F65Z****Periphere Gefäßkrankheiten mit komplexer Diagnose und äußerst schweren CC****Hauptdiagnose F65-1**

E10.50	Prim insabh DM [T-1-Diab] m periph vask Komplik, n entgl b	I71.3	Aneurysma Aorta abdominalis, rupturiert
E10.51	Prim insabh DM [T-1-Diab] m periph vask Komplik, entgl bez	I71.6	Aortenaneurysma, thorakoabdominal, oh Ang einer Ruptur
E11.50	N prim insabh DM [T-2-Diab] m periph vask Komplik, neb	I73.1	Thrombangiitis obliterans [Endangiitis v-Winiwarter-Buerger]
E11.51	N prim insabh DM [T-2-Diab] m periph vask Komplik, eb	I73.8	Sonstige nb periphere GefäßKH
E12.50	DM iVm Fehl-/Mangelernähr m periph vask Kompl, n entgl b	I73.9	Periphere GefäßKH, nnbez
E12.51	DM iVm Fehl-/Mangelernähr m periph vask Kompl, entgl bez	I74.2	Embolie u Thrombose Arterien ob Extremitäten
E13.50	So nb Diab mell m periph vask Komplik, n entgl bez	I74.3	Embolie u Thrombose Arterien unt Extremitäten
E13.51	So nb Diab mell m periph vask Komplik, entgl bez	I74.9	Embolie u Thrombose nnbez Arterie
E14.50	Nnb Diab mell m periph vask Komplik, n entgl bez	I77.5	Arteriennekrose
E14.51	Nnb Diab mell m periph vask Komplik, entgl bez	I77.8	Sonstige nb KH Arterien u Arteriolen
I70.23	Atheroskl ExtremitätArt: Becken-Bein-Typ, mit Ulzeration	I83.1	Varizen untere Extremitäten m Entzündung
I70.24	Atheroskl ExtremitätArt: Becken-Bein-Typ, mit Gangrän	I86.0	Sublinguale Varizen
I71.01	Dissektion Aorta thoracica, ohne Angabe einer Ruptur	I86.4	Magenvarizen
I71.03	Dissektion Aorta, thorakoabdominal, oh Angabe einer Ruptur	I86.8	Varizen sonstiger nb Lok
I71.05	Dissektion Aorta thoracica, rupturiert	I87.1	Venenkompression
I71.07	Dissektion Aorta, thorakoabdominal, rupturiert	R02	Gangrän, aonkl
I71.2	Aneurysma Aorta thoracica, oh Angabe einer Ruptur		

**ADRG F66****Koronararteriosklerose ohne äußerst schwere CC**

Hauptdiagnose in Tabelle F66-1

**DRG F66Z****Koronararteriosklerose ohne äußerst schwere CC**

**Diagnose F66-1**

I20.8	Sonstige Formen Angina pectoris	I25.6	Stumme Myokardischämie
I20.9	Angina pectoris, nnbez	I25.8	Sonst Formen chron ischämischen HerzkH
I25.0	Atheroskler Herz-Kreislauf-KH, so beschrieben	I25.9	Chronische ischämische HerzkH, nnbez
I25.10	Atheroskl HerzkH, oh hämodyn wirks Sten	I51.6	Herz-Kreislauf-KH, nnbez
I25.11	Atheroskl HerzkH, 1-Gefäßerkrank	I51.7	Kardiomegalie
I25.12	Atheroskl HerzkH, 2-Gefäßerkrank	I51.8	Sonstige ungenau bez HerzkH
I25.13	Atheroskl HerzkH, 3-Gefäßerkrank	I51.9	HerzkH, nnbez
I25.14	Atheroskl HerzkH, Sten li Hauptstamm	I87.8	Sonstige nb Venenkrankheiten
I25.15	Atheroskl HerzkH, m stenosis Bypass-Gef	I87.9	Venenkrankheit, nnbez
I25.16	Atherosklerotische HerzkH: Mit stenosierten Stents	I99	Sonstige und nnbez KH des Kreislaufsystems
I25.19	Atheroskl HerzkH, nnb	R93.1	Abnorme Bef bildgeb Diagnostik Herz/Koronarkreislauf
I25.5	Ischämische Kardiomyopathie		

**ADRG F67****Hypertonie oder schwere Arrhythmie und Herzstillstand ohne äußerst schwere CC**

Hauptdiagnose in Tabelle F67-1

**DRG F67A****Hypertonie mit äußerst schweren CC**

Hauptdiagnose in Tabelle F67-2 und PCCL &gt; 3

**DRG F67B****Hypertonie mit schweren CC oder schwere Arrhythmie und Herzstillstand ohne äußerst schwere CC**

Hauptdiagnose in Tabelle F67-2 und PCCL &gt; 2 oder Hauptdiagnose in Tabelle F67-3

**DRG F67C****Hypertonie ohne äußerst schwere oder schwere CC, ohne schwere Arrhythmie oder Herzstillstand****Diagnose F67-1**

I10.00	Benigne essentielle Hypertonie: Oh Ang hypertensive Krise	I15.81	Sonst sek Hypert, m Ang hypert Kris
I10.01	Benigne essentielle Hypertonie: M Ang hypertensive Krise	I15.90	Sek Hypert, nnbez, oA hypertens Kris
I10.10	Maligne essentielle Hypertonie: Oh Ang hypertensive Krise	I15.91	Sek Hypert, nnb, m Ang hypert Kris
I10.11	Maligne essentielle Hypertonie: M Ang hypertensive Krise	I44.1	Atrioventrikulärer Block 2. Grades
I10.90	Essentielle Hypertonie, nnbez: Oh Ang hypertensive Krise	I44.2	Atrioventrikulärer Block 3. Grades
I10.91	Essentielle Hypertonie, nnbez: M Angabe hypertensive Krise	I44.3	So+nnbez atrioventrikulärer Block
I11.90	Hypertens HerzkH oh (kongest) Herzinsuff, oA hypert Kris	I45.3	Trifaszikulärer Block
I11.91	Hypert HerzkH oh (kongest) Helnsuff, m Ang hypert Kris	I45.5	Sonstiger nb Herzblock
I13.90	Hypertens Herz- u NierenKH, nnbez, oA hypertens Kris	I46.0	Herzstillstand m erfolgreicher Wiederbelebung
I13.91	Hypert Herz-/NierenKH, nnb, m Ang hypert Kris	I46.1	Plötzlicher Herztod, so beschrieben
I15.00	Renovask Hypert, oA hypertens Kris	I46.9	Herzstillstand, nnbez
I15.01	Renovask Hypert, m Ang hypert Kris	I47.2	Ventrikuläre Tachykardie
I15.10	Hypert aFv sonst NierenKH, oA hypertens Kris	I47.9	Paroxysmale Tachykardie, nnbez
I15.11	Hypert Folge v sonst NierenKH, m Ang hypert Kris	I49.0	Kammerflattern u Kammerflimmern
I15.20	Hypert aFv endokr KH, oA hypertens Kris	I67.4	Hypertensive Enzephalopathie
I15.21	Hypert Folge v endokr KH, m Ang hypert Kris	Z01.80	Abklärung einer Dispos f maligne Herzrhythmusstörungen
I15.80	Sonst sek Hypert, oA hypertensi Krise		

**Hauptdiagnose F67-2**

I10.00	Benigne essentielle Hypertonie: Oh Ang hypertensive Krise	I15.01	Renovask Hypert, m Ang hypert Kris
I10.01	Benigne essentielle Hypertonie: M Ang hypertensive Krise	I15.10	Hypert aFv sonst NierenKH, oA hypertens Kris
I10.10	Maligne essentielle Hypertonie: Oh Ang hypertensive Krise	I15.11	Hypert Folge v sonst NierenKH, m Ang hypert Kris
I10.11	Maligne essentielle Hypertonie: M Ang hypertensive Krise	I15.20	Hypert aFv endokr KH, oA hypertens Kris
I10.90	Essentielle Hypertonie, nnbez: Oh Ang hypertensive Krise	I15.21	Hypert Folge v endokr KH, m Ang hypert Kris
I10.91	Essentielle Hypertonie, nnbez: M Angabe hypertensive Krise	I15.80	Sonst sek Hypert, oA hypertensi Krise
I11.90	Hypertens HerzkH oh (kongest) Herzinsuff, oA hypert Kris	I15.81	Sonst sek Hypert, m Ang hypert Kris
I11.91	Hypert HerzkH oh (kongest) Helnsuff, m Ang hypert Kris	I15.90	Sek Hypert, nnbez, oA hypertens Kris
I13.90	Hypertens Herz- u NierenKH, nnbez, oA hypertens Kris	I15.91	Sek Hypert, nnb, m Ang hypert Kris
I13.91	Hypert Herz-/NierenKH, nnb, m Ang hypert Kris	I67.4	Hypertensive Enzephalopathie
I15.00	Renovask Hypert, oA hypertens Kris		

**Hauptdiagnose F67-3**

I44.1	Atrioventrikulärer Block 2. Grades	I46.1	Plötzlicher Herztod, so beschrieben
I44.2	Atrioventrikulärer Block 3. Grades	I46.9	Herzstillstand, nnbez
I44.3	So+nnbez atrioventrikulärer Block	I47.2	Ventrikuläre Tachykardie
I45.3	Trifaszikulärer Block	I47.9	Paroxysmale Tachykardie, nnbez
I45.5	Sonstiger nb Herzblock	I49.0	Kammerflattern u Kammerflimmern
I46.0	Herzstillstand m erfolgreicher Wiederbelebung	Z01.80	Abklärung einer Dispos f maligne Herzrhythmusstörungen

**ADRG F68****Angeborene Herzkrankheit**

Hauptdiagnose in Tabelle F68-1

**DRG F68Z****Angeborene Herzkrankheit****Hauptdiagnose F68-1**

Q20.0	Truncus arteriosus communis	Q23.4	Hypoplastisches Linksherzsyndrom
Q20.1	Re Doppelausstromventrikel [Double outlet right ventricle]	Q23.8	Sonst angeborene Fehlbildungen Aorten- u Mitralklappe
Q20.2	Linker Doppelausstromventrikel [Double outlet left ventricle]	Q23.9	Angeborene Fehlbildung Aorten- u Mitralklappe, nnb
Q20.3	Diskordante ventrikuloarterielle Verbindung	Q24.0	Dextrokardie
Q20.4	Doppelseinstromventrikel [Double inlet ventricle]	Q24.1	Lävokardie
Q20.5	Diskordante atrioventrikuläre Verbindung	Q24.2	Cor triatriatum
Q20.6	Vorhofisomerismus	Q24.3	Infundibuläre Pulmonalstenose
Q20.8	Sonst angeb Fehlbildung Herzhöhlen u verbind Strukturen	Q24.4	Angeborene subvalvuläre Aortenstenose
Q20.9	Angeb Fehlbildung Herzhöhlen u verbind Strukturen, nnb	Q24.5	Fehlbildung Koronargefäße
Q21.0	Ventrikelseptumdefekt	Q24.6	Angeborener Herzblock
Q21.1	Vorhofseptumdefekt	Q24.8	Sonst nb angeborene Fehlbildungen Herz
Q21.2	Defekt Vorhof- u Kammerseptum	Q24.9	Angeborene Fehlbildung Herz, nnbez
Q21.3	Fallot-Tetralogie	Q25.0	Offener Ductus arteriosus
Q21.4	Aortopulmonaler Septumdefekt	Q25.1	Koarktation Aorta
Q21.80	Fallot-Pentalogie	Q25.2	Atresie Aorta
Q21.88	Sonst angeborene Fehlbildungen der Herzsepten	Q25.3	Stenose Aorta (angeboren)
Q21.9	Angeborene Fehlbildung Herzseptum, nnbez	Q25.4	Sonstige angeborene Fehlbildungen Aorta
Q22.0	Pulmonalklappenatresie	Q25.5	Atresie A. pulmonalis
Q22.1	Angeborene Pulmonalklappenstenose	Q25.6	Stenose A. pulmonalis (angeboren)
Q22.2	Angeborene Pulmonalklappeninsuffizienz	Q25.7	Sonst angeborene Fehlbildungen A. pulmonalis
Q22.3	Sonst angeborene Fehlbildungen Pulmonalklappe	Q26.0	Angeborene Stenose V. cava
Q22.4	Angeborene Trikuspidalklappenstenose	Q26.1	Persistenz linken V. cava superior
Q22.5	Ebstein-Anomalie	Q26.2	Totale Fehleinmündung Lungenvenen
Q22.6	Hypoplastisches Rechtsherzsyndrom	Q26.3	Partielle Fehleinmündung Lungenvenen
Q22.8	Sonst angeborene Fehlbildungen Trikuspidalklappe	Q26.4	Fehleinmündung Lungenvenen, nnbez
Q22.9	Angeborene Fehlbildung Trikuspidalklappe, nnb	Q26.5	Fehleinmündung Pfortader
Q23.0	Angeborene Aortenklappenstenose	Q26.6	Fistel zw V portae u A hepatica (angeboren)
Q23.1	Angeborene Aortenklappeninsuffizienz	Q26.8	Sonst angeborene Fehlbildungen große Venen
Q23.2	Angeborene Mitralklappenstenose	Q26.9	Angeborene Fehlbildung große Vene, nnb
Q23.3	Angeborene Mitralklappeninsuffizienz		

**ADRG F69****Herzklappenerkrankungen mit äußerst schweren oder schweren CC**

Hauptdiagnose in Tabelle F69-1 und PCCL &gt; 2

**DRG F69Z****Herzklappenerkrankungen mit äußerst schweren oder schweren CC****Hauptdiagnose F69-1**

I05.0	Mitralklappenstenose	I06.8	Sonstige rheumatische AortenklappenKH
I05.1	Rheumatische Mitralklappeninsuffizienz	I06.9	Rheumatische AortenklappenKH, nnbez
I05.2	Mitralklappenstenose m Insuffizienz	I07.0	Trikuspidalklappenstenose
I05.8	Sonstige MitralklappenKH	I07.1	Trikuspidalklappeninsuffizienz
I05.9	MitralklappenKH, nnbez	I07.2	Trikuspidalklappenstenose m Insuffizienz
I06.0	Rheumatische Aortenklappenstenose	I07.8	Sonstige Trikuspidalklappenkrankheiten
I06.1	Rheumatische Aortenklappeninsuffizienz	I07.9	Trikuspidalklappenkrankheit, nnbez
I06.2	Rheum Aortenklappenstenose m Insuffizienz	I08.0	KH Mitralklappen- u Aortenklappen, kombiniert

I08.1	KH Mitral- u Trikuspidalklappe, kombiniert	I35.8	Sonstige AortenklappenKH
I08.2	KH Aorten- u Trikuspidalklappe, kombiniert	I35.9	AortenklappenKH, nnbez
I08.3	KH Mitral-, Aorten- u Trikuspidalklappe, komb	I36.0	Nichtrheumatische Trikuspidalklappenstenose
I08.8	Sonstige KH mehrere Herzklappen	I36.1	Nichtrheum Trikuspidalklappeninsuffizienz
I08.9	KH mehrere Herzklappen, nnbez	I36.2	Nichtrheum Trikuspidalklappenstenose m Insuff
I09.1	Rheumatische KH Endokard, Herzklappe nnb	I36.8	Sonstige nichtrheumat TrikuspidalklappenKH
I23.4	Ruptur Chordae tendineae als ak Komplik ak MI	I36.9	Nichtrheumatische TrikuspidalklappenKH, nnbez
I23.5	Papillarmuskelruptur als ak Komplik nach ak MI	I37.0	Pulmonalklappenstenose
I34.0	Mitralklappeninsuffizienz	I37.1	Pulmonalklappeninsuffizienz
I34.1	Mitralklappenprolaps	I37.2	Pulmonalklappenstenose m Insuffizienz
I34.2	Nichtrheumatische Mitralklappenstenose	I37.8	Sonstige PulmonalklappenKH
I34.80	Nichtrheum MitrKlapSten m MitrKlapInsuff	I37.9	PulmonalklappenKH, nnbez
I34.88	Sonst nichtrheum MitralklappenKH	I51.1	Ruptur Chordae tendineae, aonkl
I34.9	Nichtrheumatische MitralklappenKH, nnbez	I51.2	Papillarmuskelruptur, aonkl
I35.0	Aortenklappenstenose	R01.0	Benigne u akzidentelle Herzgeräusche
I35.1	Aortenklappeninsuffizienz	R01.1	Herzgeräusch, nnbez
I35.2	Aortenklappenstenose m Insuffizienz	T82.0	Mechanische Komplik d Herzklappenprothese

**ADRG F71**

**Nicht schwere kardiale Arrhythmie und Erregungsleitungsstörungen mit äußerst schweren oder schweren CC oder Koronararteriosklerose und instabile Angina pectoris, mit äußerst schweren CC**

Hauptdiagnose in Tabelle F71-1 und PCCL > 2 oder Hauptdiagnose in Tabelle F71-2 und PCCL > 3

**DRG F71A**

**Nicht schwere kardiale Arrhythmie und Erregungsleitungsstörungen, Koronararteriosklerose und instabile Angina pectoris, mit äußerst schweren CC**

PCCL > 3

**DRG F71B**

**Nicht schwere kardiale Arrhythmie und Erregungsleitungsstörungen mit schweren CC**

**Hauptdiagnose F71-1**

G90.00	Karotissinus-Syndrom (Synkope)	I48.09	VH-Flattern, nnb
I44.0	Atrioventrikulärer Block 1. Grades	I48.10	VH-Flimmern, paroxys
I44.4	Linksanteriorer Faszikelblock	I48.11	VH-Flimmern, chron
I44.5	Linksposteriorer Faszikelblock	I48.19	VH-Flimmern
I44.6	So+nnbez Faszikelblock	I49.1	Vorhofextrasystolie
I44.7	Linksschenkelblock, nnbez	I49.2	AV-junktionale Extrasystolie
I45.0	Rechtsfaszikulärer Block	I49.3	Ventrikuläre Extrasystolie
I45.1	So+nnbez Rechtsschenkelblock	I49.4	So+nnbez Extrasystolie
I45.2	Bifaszikulärer Block	I49.5	Sick-Sinus-Syndrom
I45.4	Unspezifischer intraventrikulärer Block	I49.8	Sonstige nb kardiale Arrhythmien
I45.6	Präexzitations-Syndrom	I49.9	Kardiale Arrhythmie, nnbez
I45.8	Sonstige nb kardiale Erregungsleitungsstörungen	R00.0	Tachykardie, nnbez
I45.9	Kardiale Erregungsleitungsstörung, nnbez	R00.1	Bradykardie, nnbez
I47.0	Ventrikuläre Arrhythmie d Re-entry	R00.2	Palpitationen
I47.1	Supraventrikuläre Tachykardie	T82.1	Mechanische Komplik d kardiales elektronisches Gerät
I48.00	VH-Flattern, paroxys	Z45.0	Anpass u Handhab implan HSM/implant Kardiodef
I48.01	VH-Flattern, chron		

**Diagnose F71-2**

I20.0	Instabile Angina pectoris	I25.16	Atherosklerotische HerzKH: Mit stenosierten Stents
I20.1	Ang pect m nachgewiesenem Koronarspasmus	I25.19	Atheroskl HerzKH, nnb
I20.8	Sonstige Formen Angina pectoris	I25.5	Ischämische Kardiomyopathie
I20.9	Angina pectoris, nnbez	I25.6	Stumme Myokardischämie
I24.0	Koronarthrom oh nachfolgenden Myokardinf	I25.8	Sonst Formen chron ischämischen HerzKH
I24.8	Sonst Formen der akuten ischämischen HerzKH	I25.9	Chronische ischämische HerzKH, nnbez
I24.9	Akute ischämische KH, nnbez	I51.6	Herz-Kreislauf-KH, nnbez
I25.0	Atheroskler Herz-Kreislauf-KH, so beschrieben	I51.7	Kardiomegalie
I25.10	Atheroskl HerzKH, oh hämodyn wirks Sten	I51.8	Sonstige ungenau bez HerzKH
I25.11	Atheroskl HerzKH, 1-Gefäßerkrank	I51.9	HerzKH, nnbez
I25.12	Atheroskl HerzKH, 2-Gefäßerkrank	I87.8	Sonstige nb Venenkrankheiten
I25.13	Atheroskl HerzKH, 3-Gefäßerkrank	I87.9	Venenkrankheit, nnbez
I25.14	Atheroskl HerzKH, Sten li Hauptstamm	I99	Sonstige und nnbez KH des Kreislaufsystems
I25.15	Atheroskl HerzKH, m stenosis Bypass-Gef	R93.1	Abnorme Bef bildgeb Diagnostik Herz/Koronarkreislauf

**ADRG F72****Instabile Angina pectoris ohne äußerst schwere CC oder nicht schwere kardiale Arrhythmie und Erregungsleitungsstörungen ohne äußerst schwere oder schwere CC**

Hauptdiagnose in Tabelle F72-1

**DRG F72A****Instabile Angina pectoris mit schweren CC**

PCCL &gt; 2

**DRG F72B****Instabile Angina pectoris oder nicht schwere kardiale Arrhythmie und Erregungsleitungsstörungen, ohne äußerst schwere oder schwere CC****Diagnose F72-1**

G90.00	Karotissinus-Syndrom (Synkope)	I47.1	Supraventrikuläre Tachykardie
I20.0	Instabile Angina pectoris	I48.00	VH-Flattern, paroxys
I20.1	Ang pect m nachgewiesenem Koronarspasmus	I48.01	VH-Flattern, chron
I24.0	Koronarthrom oh nachfolgenden Myokardinf	I48.09	VH-Flattern, nnb
I24.8	Sonst Formen der akuten ischämischen HerzKH	I48.10	VH-Flimmern, paroxys
I24.9	Akute ischämische KH, nnbez	I48.11	VH-Flimmern, chron
I44.0	Atrioventrikulärer Block 1. Grades	I48.19	VH-Flimmern
I44.4	Linksanteriörer Faszikelblock	I49.1	Vorhofextrasystolie
I44.5	Linksposteriörer Faszikelblock	I49.2	AV-junktionale Extrasystolie
I44.6	So+nnbez Faszikelblock	I49.3	Ventrikuläre Extrasystolie
I44.7	Linksschenkelblock, nnbez	I49.4	So+nnbez Extrasystolie
I45.0	Rechtsfaszikulärer Block	I49.5	Sick-Sinus-Syndrom
I45.1	So+nnbez Rechtsschenkelblock	I49.8	Sonstige nb kardiale Arrhythmien
I45.2	Bifaszikulärer Block	I49.9	Kardiale Arrhythmie, nnbez
I45.4	Unspezifischer intraventrikulärer Block	R00.0	Tachykardie, nnbez
I45.6	Präexzitations-Syndrom	R00.1	Bradykardie, nnbez
I45.8	Sonstige nb kardiale Erregungsleitungsstörungen	R00.2	Palpitationen
I45.9	Kardiale Erregungsleitungsstörung, nnbez	T82.1	Mechanische Komplik d kardiales elektronisches Gerät
I47.0	Ventrikuläre Arrhythmie d Re-entry	Z45.0	Anpass u Handhab implan HSM/implant Kardiodef

**ADRG F73****Synkope und Kollaps oder Herzklappenerkrankungen ohne äußerst schwere oder schwere CC**

Hauptdiagnose in Tabelle F73-1

**DRG F73Z****Synkope und Kollaps oder Herzklappenerkrankungen ohne äußerst schwere oder schwere CC****Diagnose F73-1**

F45.30	Somatof auton Fktstör, Herz-/Kreislaufsynt	I09.1	Rheumatische KH Endokard, Herzklappe nnb
I05.0	Mitralklappenstenose	I23.4	Ruptur Chordae tendineae als ak Komplik ak MI
I05.1	Rheumatische Mitralklappeninsuffizienz	I23.5	Papillarmuskelruptur als ak Komplik nach ak MI
I05.2	Mitralklappenstenose m Insuffizienz	I34.0	Mitralklappeninsuffizienz
I05.8	Sonstige MitralklappenKH	I34.1	Mitralklappenprolaps
I05.9	MitralklappenKH, nnbez	I34.2	Nichtrheumatische Mitralklappenstenose
I06.0	Rheumatische Aortenklappenstenose	I34.80	Nichtrheum MitrKlapSten m MitrKlapInsuff
I06.1	Rheumatische Aortenklappeninsuffizienz	I34.88	Sonst nichtrheum MitralklappenKH
I06.2	Rheum Aortenklappenstenose m Insuffizienz	I34.9	Nichtrheumatische MitralklappenKH, nnbez
I06.8	Sonstige rheumatische AortenklappenKH	I35.0	Aortenklappenstenose
I06.9	Rheumatische AortenklappenKH, nnbez	I35.1	Aortenklappeninsuffizienz
I07.0	Trikuspidalklappenstenose	I35.2	Aortenklappenstenose m Insuffizienz
I07.1	Trikuspidalklappeninsuffizienz	I35.8	Sonstige AortenklappenKH
I07.2	Trikuspidalklappenstenose m Insuffizienz	I35.9	AortenklappenKH, nnbez
I07.8	Sonstige Trikuspidalklappenkrankheiten	I36.0	Nichtrheumatische Trikuspidalklappenstenose
I07.9	Trikuspidalklappenkrankheit, nnbez	I36.1	Nichtrheum Trikuspidalklappeninsuffizienz
I08.0	KH Mitralklappen- u Aortenklappe, kombiniert	I36.2	Nichtrheum Trikuspidalklappenstenose m Insuff
I08.1	KH Mitralklappen- u Trikuspidalklappen, kombiniert	I36.8	Sonstige nichtrheumat TrikuspidalklappenKH
I08.2	KH Aorten- u Trikuspidalklappen, kombiniert	I36.9	Nichtrheumatische TrikuspidalklappenKH, nnbez
I08.3	KH Mitralklappen-, Aorten- u Trikuspidalklappen, komb	I37.0	Pulmonalklappenstenose
I08.8	Sonstige KH mehrere Herzklappen	I37.1	Pulmonalklappeninsuffizienz
I08.9	KH mehrere Herzklappen, nnbez	I37.2	Pulmonalklappenstenose m Insuffizienz

I37.8	Sonstige PulmonalklappenKH	I95.8	Sonstige Hypotonie
I37.9	PulmonalklappenKH, nnbez	I95.9	Hypotonie, nnbez
I51.1	Ruptur Chordae tendineae, aonkl	R01.0	Benigne u akzidentelle Herzgeräusche
I51.2	Papillarmuskelruptur, aonkl	R01.1	Herzgeräusch, nnbez
I95.0	Idiopathische Hypotonie	R55	Synkope u Kollaps
I95.1	Orthostatische Hypotonie	R57.9	Schock, nnbez
I95.2	Hypotonie d Arzneimittel	T82.0	Mechanische Komplik d Herzklappenprothese

**ADRG F74 Thoraxschmerz**

Hauptdiagnose in Tabelle F74-1

**DRG F74Z Thoraxschmerz**

**Hauptdiagnose F74-1**

R07.2	Präkordiale Schmerzen	Z03.4	Beobachtung b Verdacht auf Herzinfarkt
R07.3	Sonstige Brustschmerzen	Z03.5	Beobachtung b Verdacht auf sonst kardiovaskuläre KH
R07.4	Brustschmerzen, nnbez		

**ADRG F75 Andere Krankheiten des Kreislaufsystems**

Hauptdiagnose in Tabelle F75-1 oder Hauptdiagnose in Tabelle F75-2

**DRG F75A Andere Krankheiten des Kreislaufsystems mit äußerst schweren CC**

Hauptdiagnose in Tabelle F75-3 und PCCL > 3

**DRG F75B Andere Krankheiten des Kreislaufsystems ohne äußerst schwere CC, Alter < 18 Jahre**

Hauptdiagnose in Tabelle F75-3 und Alter < 18 Jahre

**DRG F75C Andere Krankheiten des Kreislaufsystems ohne äußerst schwere CC, Alter > 17 Jahre**

**Diagnose F75-1**

A39.5	Herzkrankheit durch Meningokokken	I09.9	Rheumatische HerzkH, nnbez
A52.0	Kardiovaskuläre Syphilis	I23.0	Hämoperikard als ak Komplik nach akut Myokardinf
B33.2	Karditis durch Viren	I23.1	ASD als akute Komplik nach akut Myokardinf
B57.0	Akute Chagas-Krankheit mit Herzeteiligung	I23.2	VSD als akute Komplik nach akut Myokardinf
B57.2	Chagas-Krankheit (chronisch) mit Herzeteiligung	I23.3	Ruptur Herzwand oh Hämoperik als ak Komplik ak MI
C38.0	Bösartige Neubildung: Herz	I23.6	Thrombose Vorhof/HOhr/Kammer ak Komplik nach ak MI
C45.2	Mesotheliom Perikard	I23.8	Sonst akute Komplik nach akutem Myokardinf
D15.1	Gutartige Neubildung Herz	I24.1	Postmyokardinfarkt-Syndrom
E10.50	Prim insabh DM [T-1-Diab] m periph vask Komplik, n entgl b	I25.3	Herz (-Wand) -Aneurysma
E10.51	Prim insabh DM [T-1-Diab] m periph vask Komplik, entgl bez	I25.4	Koronararterienaneurysma
E11.50	N prim insabh DM [T-2-Diab] m periph vask Komplik, neb	I27.0	Primäre pulmonale Hypertonie
E11.51	N prim insabh DM [T-2-Diab] m periph vask Komplik, eb	I27.1	Kyphoskoliotische Herzkrankheit
E12.50	DM iVm Fehl-/Mangelernähr m periph vask Kompl, n entgl b	I27.20	Pulmonale Hypertonie bei chronischer Thromboembolie
E12.51	DM iVm Fehl-/Mangelernähr m periph vask Kompl, entgl bez	I27.28	Sonstige nb sekundäre pulmonale Hypertonie
E13.50	So nb Diab mell m periph vask Komplik, n entgl bez	I27.8	Sonstige näher bezeichnete pulmonale Herzkrankheiten
E13.51	So nb Diab mell m periph vask Komplik, entgl bez	I27.9	Pulmonale Herzkrankheit, nicht näher bezeichnet
E14.50	Nnb Diab mell m periph vask Komplik, n entgl bez	I28.0	Arteriovenöse Fistel der Lungengefäße
E14.51	Nnb Diab mell m periph vask Komplik, entgl bez	I28.1	Aneurysma der A. pulmonalis
I01.0	Akute rheumatische Perikarditis	I28.8	Sonstige näher bezeichnete Krankheiten der Lungengefäße
I01.2	Akute rheumatische Myokarditis	I28.9	Krankheit der Lungengefäße, nicht näher bezeichnet
I01.8	Sonstige akute rheumatische HerzkH	I30.0	Akute unspezifische idiopathische Perikarditis
I01.9	Akute rheumatische Herzkrankheit, nnbez	I30.1	Infektiöse Perikarditis
I02.0	Rheumatische Chorea m Herzeteiligung	I30.8	Sonstige Formen der akuten Perikarditis
I02.9	Rheumatische Chorea oh Herzeteiligung	I30.9	Akute Perikarditis, nicht näher bezeichnet
I09.0	Rheumatische Myokarditis	I31.0	Chronische adhäsive Perikarditis
I09.2	Chronische rheumatische Perikarditis	I31.1	Chronische konstriktive Perikarditis
I09.8	Sonstige nb rheumatische HerzkH	I31.2	Hämoperikard, anderenorts nicht klassifiziert



I31.3	Perikarderguß (nichtentzündlich)	I74.9	Embolie u Thrombose nnbez Arterie
I31.8	Sonstige näher bezeichnete Krankheiten des Perikards	I77.0	Arteriovenöse Fistel, erworben
I31.9	Krankheit des Perikards, nicht näher bezeichnet	I77.1	Arterienstriktur
I40.0	Infektiöse Myokarditis	I77.2	Arterienruptur
I40.1	Isolierte Myokarditis	I77.3	Fibromuskuläre Dysplasie Arterien
I40.8	Sonstige akute Myokarditis	I77.5	Arteriennekrose
I40.9	Akute Myokarditis, nnbez	I77.8	Sonstige nb KH Arterien u Arteriolen
I42.0	Dilatative Kardiomyopathie	I77.9	KH Arterien u Arteriolen, nnbez
I42.1	Hypertrophische obstruktive Kardiomyopathie	I78.0	Hereditäre hämorrhagische Teleangiektasie
I42.2	Sonstige hypertrophische Kardiomyopathie	I78.8	Sonstige KH Kapillaren
I42.3	Eosinophile endomyokardiale KH	I78.9	KH Kapillaren, nnbez
I42.4	Endokardfibroelastose	I82.1	Thrombophlebitis migrans
I42.5	Sonstige restriktive Kardiomyopathie	I83.1	Varizen untere Extremitäten m Entzündung
I42.6	Alkoholische Kardiomyopathie	I83.9	Varizen unt Extremitäten oh Ulzerat od Entzündung
I42.7	Kardiomyopathie d AM od sonst exog Subst	I86.0	Sublinguale Varizen
I42.80	Arrhythmogene rechtsventr Kardiomyopathie [ARVCM]	I86.4	Magenvarizen
I42.88	Sonstige Kardiomyopathien	I86.8	Varizen sonstiger nb Lok
I42.9	Kardiomyopathie, nnbez	I87.0	Postthrombotisches Syndrom
I51.0	Herzseptumdefekt, erworben	I87.1	Venenkompression
I51.3	Intrakardiale Thrombose, aonkl	I87.2	Venöse Insuffizienz (chronisch) (peripher)
I51.4	Myokarditis, nnbez	I97.0	Postkardiotomie-Syndrom
I51.5	Myokarddegeneration	I97.1	Sonst FktStör nach kardiochirurgischem Eingriff
I70.0	Atherosklerose Aorta	I97.8	Sonst Kreislaufkomplik nach med Maßn, aonkl
I70.1	Atherosklerose Nierenarterie	I97.9	Kreislaufkomplikation nach med Maßnahme, nnbez
I70.20	Atherosklerose der Extremitätenarterien: Sonstige und nnbez	Q25.8	Sonst angeborene Fehlbildungen große Aa
I70.21	Atheroskl ExtremArt: Be-Bein, m belastInduz Isch-Schmerz	Q25.9	Angeborene Fehlbildung große Aa, nnb
I70.22	Atheroskl ExtremitätArt: Becken-Bein-Typ, m Ruheschmerz	Q27.0	Angeborenes Fehlen od Hypoplasie A umbilicalis
I70.23	Atheroskl ExtremitätArt: Becken-Bein-Typ, mit Ulzeration	Q27.1	Angeborene Nierenarterienstenose
I70.24	Atheroskl ExtremitätArt: Becken-Bein-Typ, mit Gangrän	Q27.2	Sonst angebor Fehlbildungen Nierenarterie
I70.25	Atheroskl ExtremitätArt: Schulter-Arm-Typ, alle Stadien	Q27.3	Arteriovenöse Fehlbildung periphere Gefäße
I70.8	Atherosklerose sonstiger Arterien	Q27.4	Angeborene Phlebektasie
I70.9	Generalisierte u nnbez Atherosklerose	Q27.8	Sonst nb angeb Fehlbildungen peripheres Gefäßsystem
I71.00	Dissektion Aorta nnbez Lok, oh Angabe einer Ruptur	Q27.9	Angeb Fehlbildung peripheres Gefäßsystem, nnb
I71.01	Dissektion Aorta thoracica, ohne Angabe einer Ruptur	Q28.80	Sonstiges angeborenes Aneurysma
I71.02	Dissektion Aorta abdominalis, ohne Angabe einer Ruptur	Q28.81	Sonstige angeborene Fistel des Kreislaufsystems
I71.03	Dissektion Aorta, thorakoabdominal, oh Angabe einer Ruptur	Q28.88	Sonst näher bez angeborene Fehlbildgen d Kreislaufsystems
I71.04	Dissektion Aorta nnbez Lokalisation, rupturiert	Q28.9	Angeborene Fehlbildung Kreislaufsystem, nnb
I71.05	Dissektion Aorta thoracica, rupturiert	R00.8	Sonstige u nnbez Störungen Herzschlag
I71.06	Dissektion Aorta abdominalis, rupturiert	R01.2	Sonstige Herz-Schallphänomene
I71.07	Dissektion Aorta, thorakoabdominal, rupturiert	R02	Gangrän, aonkl
I71.1	Aneurysma Aorta thoracica, rupturiert	R03.0	Erhöhter Blutdruckwert o Diagnose Bluthochdruck
I71.2	Aneurysma Aorta thoracica, oh Angabe einer Ruptur	R03.1	Unspezifischer niedriger Blutdruckwert
I71.3	Aneurysma Aorta abdominalis, rupturiert	R58	Blutung, aonkl
I71.4	Aneurysma Aorta abdominalis, oh Angabe einer Ruptur	R94.3	Abnorme Ergebnisse von kardiovaskulären Fktprüfungen
I71.5	Aortenaneurysma, thorakoabdominal, rupturiert	S26.0	Traumatisches Hämoperikard
I71.6	Aortenaneurysma, thorakoabdominal, oh Ang einer Ruptur	S26.81	Prellung Herz
I71.8	Aortenaneurysma nnbez Lokalisation, rupturiert	S26.82	Rißverletzung Herz oh Eröffnung Herzhöhle
I71.9	Aortenaneurysma nnb Lok, oh Angabe einer Ruptur	S26.83	Rißverletzung Herz m Eröffnung Herzhöhle
I72.0	Aneurysma A. carotis	S26.88	Sonstige Verletzungen Herz
I72.1	Aneurysma einer Arterie der oberen Extremität	S26.9	Verletzung Herz, nnbez
I72.3	Aneurysma A. iliaca	T80.1	Gefäßkomplik nach Infus/Transfus/Injekt zu therap Zwecken
I72.4	Aneurysma einer Arterie der unteren Extremität	T81.7	Gefäßkomplikationen nach Eingriff, ank
I72.8	Aneurysma sonstiger nb Arterien	T82.2	Mechan Komplik d Koronarart-Bypass u Klappentranspl
I72.9	Aneurysma nnbez Lokalisation	T82.3	Mechanische Komplik d sonst Gefäßtransplantate
I73.1	Thrombangiitis obliterans [Endangiitis v-Winiwarter-Buerger]	T82.4	Mechanische Komplik d Gefäßkatheter b Dialyse
I73.8	Sonstige nb periphere GefäßKH	T82.5	Mechan Komplik d so Geräte/Implantate in Herz u Gefäßen
I73.9	Periphere GefäßKH, nnbez	T82.6	Infektion u entzündl Reaktion d Herzklappenprothese
I74.0	Embolie u Thrombose Aorta abdominalis	T82.7	Infekt/entzündl Rkt d so Gerät/Impl/Transpl in Herz Gefäß
I74.1	Embolie u Thrombose so+nnb Abschnitte Aorta	T82.8	So Komplik d Proth/Implant/Transpl in Herz u Gefäßen
I74.2	Embolie u Thrombose Arterien ob Extremitäten	T82.9	Nnb Kompl d Proth/Implant/Transpl in Herz u Gefäßen
I74.3	Embolie u Thrombose Arterien unt Extremitäten	T86.2	Versagen und Abstoßung eines Herztransplantates
I74.4	Embolie u Thrombose Extremitätenarterien, nnbez	T86.3	Versagen und Abstoßung eines Herz-Lungen-Transplantates
I74.5	Embolie u Thrombose A. iliaca	Z01.81	Abklärung einer Disposition für Kardiomyopathien
I74.8	Embolie u Thrombose sonstiger Arterien	Z94.1	Zustand nach Herztransplantation

**Hauptdiagnose F75-2**

Z51.0	Strahlentherapie-Sitzung	Z51.5	Palliativbehandlung
Z51.1	Chemotherapie-Sitzung wg BNB	Z51.82	Komb Strahlen- u ChemotherSitz wg BNB
Z51.2	Andere Chemotherapie		

**Hauptdiagnose F75-3**

A39.5	Herzkrankheit durch Meningokokken	I40.8	Sonstige akute Myokarditis
A52.0	Kardiovaskuläre Syphilis	I40.9	Akute Myokarditis, nnbez
B33.2	Karditis durch Viren	I42.0	Dilatative Kardiomyopathie
B57.0	Akute Chagas-Krankheit mit Herzeteiligung	I42.1	Hypertrophische obstruktive Kardiomyopathie
B57.2	Chagas-Krankheit (chronisch) mit Herzeteiligung	I42.2	Sonstige hypertrophische Kardiomyopathie
C38.0	Bösartige Neubildung: Herz	I42.3	Eosinophile endomyokardiale KH
C45.2	Mesotheliom Perikard	I42.4	Endokardfibroelastose
D15.1	Gutartige Neubildung Herz	I42.5	Sonstige restriktive Kardiomyopathie
I01.0	Akute rheumatische Perikarditis	I42.6	Alkoholische Kardiomyopathie
I01.2	Akute rheumatische Myokarditis	I42.7	Kardiomyopathie d AM od sonst exog Subst
I01.8	Sonstige akute rheumatische HerzkH	I42.80	Arrhythmogene rechtsventr Kardiomyopathie [ARVCM]
I01.9	Akute rheumatische Herzkrankheit, nnbez	I42.88	Sonstige Kardiomyopathien
I02.0	Rheumatische Chorea m Herzeteiligung	I42.9	Kardiomyopathie, nnbez
I02.9	Rheumatische Chorea oh Herzeteiligung	I51.0	Herzseptumdefekt, erworben
I09.0	Rheumatische Myokarditis	I51.3	Intrakardiale Thrombose, aonkl
I09.2	Chronische rheumatische Perikarditis	I51.4	Myokarditis, nnbez
I09.8	Sonstige nb rheumatische HerzkH	I51.5	Myokarddegeneration
I09.9	Rheumatische HerzkH, nnbez	I71.00	Dissektion Aorta nnbez Lok, oh Angabe einer Ruptur
I23.0	Hämoperikard als ak Komplik nach akut Myokardinf	I71.02	Dissektion Aorta abdominalis, ohne Angabe einer Ruptur
I23.1	ASD als akute Komplik nach akut Myokardinf	I71.04	Dissektion Aorta nnbez Lokalisation, rupturiert
I23.2	VSD als akute Komplik nach akut Myokardinf	I71.06	Dissektion Aorta abdominalis, rupturiert
I23.3	Ruptur Herzwand oh Hämoperik als ak Komplik ak MI	I97.0	Postkardiotomie-Syndrom
I23.6	Thrombose Vorhof/HOhr/Kammer ak Komplik nach ak MI	I97.1	Sonst FktStör nach kardiochirurgischem Eingriff
I23.8	Sonst akute Komplik nach akutem Myokardinf	I97.9	Kreislaufkomplikation nach med Maßnahme, nnbez
I24.1	Postmyokardinfarkt-Syndrom	R00.8	Sonstige u nnbez Störungen Herzschlag
I25.3	Herz (-Wand) -Aneurysma	R01.2	Sonstige Herz-Schallphänomene
I25.4	Koronararterienaneurysma	R03.0	Erhöhter Blutdruckwert o Diagnose Bluthochdruck
I27.0	Primäre pulmonale Hypertonie	R03.1	Unspezifischer niedriger Blutdruckwert
I27.1	Kyphoskotiische Herzkrankheit	R58	Blutung, aonkl
I27.20	Pulmonale Hypertonie bei chronischer Thromboembolie	R94.3	Abnorme Ergebnisse von kardiovaskulären Fktrprüfungen
I27.28	Sonstige nb sekundäre pulmonale Hypertonie	S26.0	Traumatisches Hämoperikard
I27.8	Sonstige näher bezeichnete pulmonale Herzkrankheiten	S26.81	Prellung Herz
I27.9	Pulmonale Herzkrankheit, nicht näher bezeichnet	S26.82	Rißverletzung Herz oh Eröffnung Herzhöhle
I28.0	Arteriovenöse Fistel der Lungengefäße	S26.83	Rißverletzung Herz m Eröffnung Herzhöhle
I28.1	Aneurysma der A. pulmonalis	S26.88	Sonstige Verletzungen Herz
I28.8	Sonstige näher bezeichnete Krankheiten der Lungengefäße	S26.9	Verletzung Herz, nnbez
I28.9	Krankheit der Lungengefäße, nicht näher bezeichnet	T80.1	Gefäßkomplik nach Infus/Transfus/Injekt zu therap Zwecken
I30.0	Akute unspezifische idiopathische Perikarditis	T82.2	Mechan Komplik d Koronarart-Bypass u Klappentranspl
I30.1	Infektiöse Perikarditis	T82.3	Mechanische Komplik d sonst Gefäßtransplantate
I30.8	Sonstige Formen der akuten Perikarditis	T82.4	Mechanische Komplik d Gefäßkatheter b Dialyse
I30.9	Akute Perikarditis, nicht näher bezeichnet	T82.5	Mechan Komplik d so Geräte/Implantate in Herz u Gefäßen
I31.0	Chronische adhäsive Perikarditis	T82.6	Infektion u entzündl Reaktion d Herzkappenprothese
I31.1	Chronische konstriktive Perikarditis	T82.7	Infekt/entzündl Rkt d so Gerät/Impl/Transpl in Herz Gefäß
I31.2	Hämoperikard, anderenorts nicht klassifiziert	T82.8	So Komplik d Proth/Implant/Transpl in Herz u Gefäßen
I31.3	Perikarderguß (nichtentzündlich)	T82.9	Nnb Kompl d Proth/Implant/Transpl in Herz u Gefäßen
I31.8	Sonstige näher bezeichnete Krankheiten des Perikards	T86.2	Versagen und Abstoßung eines Herztransplantates
I31.9	Krankheit des Perikards, nicht näher bezeichnet	T86.3	Versagen und Abstoßung eines Herz-Lungen-Transplantates
I40.0	Infektiöse Myokarditis	Z01.81	Abklärung einer Disposition für Kardiomyopathien
I40.1	Isolierte Myokarditis	Z94.1	Zustand nach Herztransplantation

**ADRG F77****Komplexbehandlung bei multiresistenten Erregern bei Krankheiten und Störungen des Kreislaufsystems**

Prozedur in Tabelle F77-1

**DRG F77Z****Komplexbehandlung bei multiresistenten Erregern bei Krankheiten und Störungen des Kreislaufsystems****Prozedur F77-1**

XX.CH†↔ Kein spezifischer Kode im CHOP

**ADRG F95 Interventioneller Verschluss eines Atrium- oder Ventrikelseptumdefekts**

Prozedur in Tabelle F95-1

**DRG F95A Interventioneller Verschluss eines Atrium- oder Ventrikelseptumdefekts, Alter < 19 Jahre**

Alter &lt; 19 Jahre

**DRG F95B Interventioneller Verschluss eines Atrium- oder Ventrikelseptumdefekts, Alter > 18 Jahre****Prozedur F95-1**

35.52↔ Korr eines VHSeptDef mit Prothese, geschl Technik

35.55↔ Korrektur eines Ventrikelseptumdefektes

**ADRG F98 Endovaskuläre Implantation eines Herzklappenersatzes**

Prozedur in Tabelle F98-1

**DRG F98Z Endovaskuläre Implantation eines Herzklappenersatzes****Prozedur F98-1**

XX.CH‡↔ Kein spezifischer Kode im CHOP

**ADRGs 901, 902****OR-Prozeduren ohne Bezug**

OR-Prozeduren ohne Bezug

**DRGs 901A, 901B, 901C, 901D, 902Z**