

**SwissDRG 4.0
Planungsversion
(2013/2015)**

**Swiss
Diagnosis
Related
Groups
Version 4.0**

**Definitionsbandbuch
Band 1
(DRGs A01A-F98Z)**

© 2014 by SwissDRG AG, Bern, Schweiz

Alle Rechte vorbehalten. Die Definitionshandbücher sind urheberrechtlich geschützt. Jede Verwertung ausserhalb der Nutzungsbedingungen der SwissDRG AG ist ohne vorherige schriftliche Zustimmung unzulässig.

SwissDRG-Version 4.0 Planungsversion (2013/2015)
Definitionshandbuch

Inhalt

1 Band 1 (DRGs A01A-F98Z)

Abbildungs- und Tabellenverzeichnis	vii
Begleit-Dokumente zum SwissDRG Definitionshandbuch 4.0 Planungsversion (2013/2015)	ix
Vorbemerkung	xi
Abkürzungsverzeichnis	xii
Einleitung	1
1 Ziele	1
2 Hintergrund	1
3 SwissDRG-Klassifikation Version 4.0 Planungsversion (2013/2015)	3
3.1 DRG-Notation	4
3.2 Umgang mit Schweregraden	5
4 Gruppierung von Behandlungsepisoden in DRGs	6
4.1 Variablen für die Gruppierung	6
4.2 Überprüfung demografischer und klinischer Merkmale	6
4.3 MDC-Zuordnung	6
4.4 Prä-MDC-Verarbeitung	7
4.5 MDC-Partitionierung	7
4.6 Zuordnung zu Basis-DRGs	8
4.7 Zuordnung von CCL und PCCL	8
4.8 DRG-Zuordnung	8
4.9 Verschiedene Funktionen mit Einfluss auf die Gruppierung von Behandlungsepisoden	9
4.10 Fehler-DRGs und sonstige DRGs	9
5 Hinweise zur Anwendung des Definitionshandbuches	10
5.1 Anwendung des Handbuches	10
5.2 Symbole und Konventionen	14
6 Besonderheiten der SwissDRG-Version 4.0 Planungsversion (2013/2015)	16
6.1 Gültigkeit von Diagnose- und Prozedurenklassifikationen	16

1 Band 1 (DRGs A01A-F98Z) *Fortsetzung*

6.2	Seitenkennzeichen	16
6.3	OR- und NonOR-Prozeduren	16
Prä-MDC	(DRGs A01A-B61B)	43
MDC 01	Krankheiten und Störungen des Nervensystems (DRGs B01Z-B86Z)	131
MDC 02	Krankheiten und Störungen des Auges (DRGs C01Z-C64Z)	287
MDC 03	Krankheiten und Störungen des Ohres, der Nase, des Mundes und des Halses (DRGs D01A-D67Z)	315
MDC 04	Krankheiten und Störungen der Atmungsorgane (DRGs E01A-E77G)	389
MDC 05	Krankheiten und Störungen des Kreislaufsystems (DRGs F01A-F98Z)	441

2 Band 2 (DRGs G02A-I98Z)

MDC 06	Krankheiten und Störungen der Verdauungsorgane (DRGs G02A-G73Z)	1
MDC 07	Krankheiten und Störungen an hepatobiliärem System und Pankreas (DRGs H01A-H64Z)	101
MDC 08	Krankheiten und Störungen an Muskel-Skelett-System und Bindegewebe (DRGs I02A-I98Z)	145

3 Band 3 (DRGs J01Z-P67D)

MDC 09	Krankheiten und Störungen an Haut, Unterhaut und Mamma (DRGs J01Z-J68Z)	1
MDC 10	Endokrine, Ernährungs- und Stoffwechselkrankheiten (DRGs K01Z-K64D)	113
MDC 11	Krankheiten und Störungen der Harnorgane (DRGs L02A-L72Z)	149

3 Band 3 (DRGs J01Z-P67D) *Fortsetzung*

MDC 12	Krankheiten und Störungen der männlichen Geschlechtsorgane (DRGs M01A-M64Z)	207
MDC 13	Krankheiten und Störungen der weiblichen Geschlechtsorgane (DRGs N01A-N62B)	233
MDC 14	Schwangerschaft, Geburt und Wochenbett (DRGs O01A-O65D)	275
MDC 15	Neugeborene (DRGs P02A-P67D)	311
	Schweres Problem beim Neugeborenen	453
	Mehrere schwere Probleme beim Neugeborenen	481

4 Band 4 (DRGs Q01Z-Z66Z)

MDC 16	Krankheiten des Blutes, der blutbildenden Organe und des Immunsystems (DRGs Q01Z-Q61E)	1
MDC 17	Hämatologische und solide Neubildungen (DRGs R01A-R65Z)	13
MDC 18A	HIV (DRGs S01Z-S65Z)	85
MDC 18B	Infektiöse und parasitäre Krankheiten (DRGs T01A-T64C)	103
MDC 19	Psychische Krankheiten und Störungen (DRGs U01Z-U66B)	119
MDC 20	Alkohol- und Drogengebrauch und alkohol- und drogeninduzierte psychische Störungen (DRGs V60A-V64Z)	131
MDC 21A	Polytrauma (DRGs W01A-W61B)	139
MDC 21B	Verletzungen, Vergiftungen und toxische Wirkungen von Drogen und Medikamenten (DRGs X01A-X64Z)	197
MDC 22	Verbrennungen (DRGs Y01Z-Y63Z)	289
MDC 23	Faktoren, die den Gesundheitszustand beeinflussen, und andere Inanspruchnahme des Gesundheitswesens (DRGs Z01Z-Z66Z)	317
Globale Funktionen		329
	OR-Prozeduren ohne Bezug	329

4 Band 4 (DRGs Q01Z-Z66Z) *Fortsetzung*

Aufnahmegewicht	351
Bestimmte OR-Prozeduren	357
Komplexe OR-Prozeduren	411
Komplizierende Prozeduren	429
Dialyse	437
Polytrauma	443
Eingriff an mehreren Lokalisationen	457
Intensivmedizinische Komplexbehandlung > 980 / 1104 Aufwandspunkte	487
Geriatrische frührehabilitative Komplexbehandlung	493
Frührehabilitation	499
Intensivmedizinische Komplexbehandlung > 392 / 552 Aufwandspunkte	505
Mehrzeitige komplexe OR-Prozeduren	511
Vierzeitige bestimmte OR-Prozeduren	529
Komplizierende Prozeduren Prä-MDC	583
Multiviszeraleingriff	595

5 Band 5 Anhänge

Anhang A Diagnosekode-/MDC-/DRG-Index	1
Anhang B Prozedurenkode-/MDC-/DRG-Index	151
Globale Prozedurentabellen	539
Funktionsübersicht	540
Eingriff an mehreren Lokalisationen	543
Anhang C CCs, CC-Ausschlüsse, CCL und PCCL-Berechnung	544
Anhang D Plausibilitäten	588
Glossar	641
Quellenverzeichnis	643

Abbildungs- und Tabellenverzeichnis

Band 1 (DRGs A01A-F98Z)

Abbildung 3.1	SwissDRG-Version 4.0 Planungsversion (2013/2015): Ein Überblick	3
Abbildung 5.1	MDC-Flussdiagramm in Abfragereihenfolge	12
Abbildung 5.2	MDC-Flussdiagramm mit Rangnummern	13
Tabelle 1.1	Liste der SwissDRGs, Version 4.0	18
Tabelle 1.2	Gruppen der Erkrankungen und Störungen und zugehörige MDCs	38

Band 5 Anhänge

Abbildung C.1	Verfahren zur PCCL-Berechnung für Nicht-Neugeborene	546
Abbildung C.2	Verfahren zur PCCL-Berechnung für Neugeborene	547
Tabelle C.1	Kombination von CCL-Werten zur Ermittlung des PCCL von 1 bis 4	548
Tabelle D.1	Datenelemente und zulässige Werte für demografische Merkmale	588
Tabelle D.2	Zulässige Werte für Diagnosen und Prozeduren	589
Tabelle D.3	Tabellen zur Überprüfung klinischer Merkmale	590
Tabelle D.4	Grouper-Status-Kodes (GST)	592
Tabelle D.5	Unzulässige Hauptdiagnose	593
Tabelle D.6a	Alterskonflikt - Säugling	604
Tabelle D.6b	Alterskonflikt - Kleinkind	607
Tabelle D.6c	Alterskonflikt - Kind	608
Tabelle D.6d	Alterskonflikt - Kinder und Jugendliche	609
Tabelle D.6e	Alterskonflikt - Post-neonatal	611
Tabelle D.6f	Alterskonflikt - Älter als Säugling	612
Tabelle D.6g	Alterskonflikt - Pubertät	614
Tabelle D.6h	Alterskonflikt - Diagnosen im gebärfähigen Alter	615
Tabelle D.6i	Alterskonflikt - Prozeduren im gebärfähigen Alter	619
Tabelle D.6j	Alterskonflikt - Erwachsene	620
Tabelle D.6k	Alterskonflikt - Reife Erwachsene	626

Tabelle D.7a	Geschlechtskonflikt - Diagnosen bei der Frau	627
Tabelle D.7b	Geschlechtskonflikt - Prozeduren bei der Frau	634
Tabelle D.7c	Geschlechtskonflikt - Diagnosen beim Mann	638
Tabelle D.7d	Geschlechtskonflikt - Prozeduren beim Mann	639

Begleit-Dokumente zum SwissDRG

Definitionshandbuch 4.0 Planungsversion

(2013/2015)

Die Begleit-Dokumente zum Definitionshandbuch sind auf der Website der SwissDRG AG unter www.swissdrg.org zum Download verfügbar.

Inhalt der Begleit-Dokumente

Die Begleit-Dokumente zum Definitionshandbuch umfassen die folgenden Komponenten:

- Diagnosekode-/MDC-/DRG-Index und Prozedurenkode-/MDC-/DRG-Index (Verzeichnis Index) aus den Anhängen A und B
- Plausibilitäten (Verzeichnis Plausi) aus Anhang D
- DRGs, ADRGs und MDCs der SwissDRG-Version 4.0 (Verzeichnis DRG Titel) einschl. Tabelle 1.1 aus Band 1
- CCs, CC-Ausschlüsse, CCL (Verzeichnis CCL) aus Anhang C, die für die in Anhang C beschriebenen Berechnungen erforderlich sind (weitere Informationen siehe CCREADME.TXT in diesem Verzeichnis)
- Datei Readme.txt

Die Inhalte der Komponenten sind in der Readme-Datei im Einzelnen beschrieben.

Vorbemerkung

Im vorliegenden Handbuch wird das SwissDRG-Fallpauschalensystem in der Version 4.0 beschrieben, dies ist eine Weiterentwicklung der SwissDRG-Version 3.0.

Im Rahmen eines jährlichen Antragsverfahrens wurden medizinische, ökonomische und wissenschaftliche Vorschläge der Partner in der Schweiz genutzt, um das SwissDRG-System gezielt weiter zu entwickeln.

In diesem Handbuch wird eine Fallgruppensystematik definiert, welche die leistungsbezogene Abgeltung mit national gültigen Fallpauschalen gemäss KVG ermöglicht.

Die neu entwickelte Fallgruppensystematik und die kalkulierten Kostengewichte bilden die Basis für den Fallpauschalen-Katalog 4.0.

Abkürzungsverzeichnis

ADRG	Basis-DRG; Adjacent Diagnosis Related Group
CC	Komplikation oder Komorbidität; Complication or Comorbidity
CCL	Schweregrad einer Komplikation oder Komorbidität; Complication or comorbidity level
CHOP	Schweizerische Operationsklassifikation (Übersetzung und Anpassung der amerikanischen Klassifikation ICD-9-CM, Volume 3)
DMB	Dauer der maschinellen Beatmung
DRG	Diagnosebezogene Fallgruppe; Diagnosis Related Group
G-DRG	German Diagnosis Related Group
GST	Groupier-Status-Kode
HD	Hauptdiagnose
ICD-10-GM	Internationale statistische Klassifikation der Krankheiten und verwandter Gesundheitsprobleme, 10. Revision, German Modification
InEK	Institut für das Entgeltsystem im Krankenhaus GmbH
KVG	Bundesgesetz über die Krankenversicherung (Krankenversicherungsgesetz)
MDC	Hauptdiagnosegruppe; Major Diagnostic Category
ND	Nebendiagnose
NonOR	Nichtoperativ; Non-Operating Room
OPS	Operationenschlüssel – Internationale Klassifikation der Prozeduren in der Medizin
OR	Operativ; Operating Room
PCCL	Patientenbezogener Gesamtschweregrad; Patient Clinical Complexity Level
Prä-MDC	Den MDCs vorgeschaltete Hauptdiagnosegruppe
SwissDRG	Swiss Diagnosis Related Group
SwissDRG AG	SwissDRG Aktiengesellschaft
VD	Verweildauer

Einleitung

1 Ziele

Diagnosebezogene Fallgruppen (DRGs) stellen eine Methode dar, mit der sich stationäre Behandlungsepisoden von Patienten in Kategorien einteilen und messen lassen. Um diese Methode auf einem aktuellen Stand zu halten, muss sie von Zeit zu Zeit modifiziert werden. Damit wird den geänderten medizinischen Anforderungen und Bedürfnissen Rechnung getragen.

Die SwissDRG 4.0 Planungsversion (2013/2015) ermöglicht eine Verarbeitung von Daten des Jahres 2012, kodiert mit den in diesem Jahr gültigen Diagnose- und Prozedurenschlüsseln (ICD-10-GM Version 2012 und CHOP Version 2013).

Die in diesem Handbuch in den Diagnosen- beziehungsweise Prozedurentabellen abgedruckten Texte sind Kurztexte, die redaktionelle Kürzungen der offiziellen Texte von ICD-10 und CHOP darstellen. Der korrekte Wortlaut des entsprechenden Codes ist daher stets den offiziellen Katalogen zu entnehmen.

Das vorliegende Handbuch beschreibt die Klassifikation der SwissDRG Version 4.0 sowie ihre Anwendung. Darin wird auch das von der „Grouper“-Software vorgenommene Zuordnungsverfahren zu MDCs (Major Diagnostic Category) und DRGs näher erläutert.

Hauptdiagnosegruppen (MDCs) Die MDC ist eine Kategorie, die grundsätzlich auf einem Körpersystem oder einer Erkrankungsätiologie aufbaut, die mit einem speziellen medizinischen Fachgebiet verbunden ist. Datensätze, die den MDCs 15, 18 und 21 zugewiesen werden, können jedoch Hauptdiagnosen aufweisen, die zu anderen Kategorien gehören. Die vorliegende Version SwissDRG 4.0 umfasst 23 MDCs.

Diagnosebezogene Fallgruppen (DRGs) DRGs sind ein Patientenklassifikationssystem, das in einer klinisch relevanten und nachvollziehbaren Weise Art und Anzahl der behandelten Spitalfälle in Bezug zum Ressourcenverbrauch des Spitals setzt. Die vorliegende Version SwissDRG 4.0 umfasst 974 DRGs.

Der Grouper ist eine Software zur Zuordnung von Behandlungsepisoden zu MDCs und DRGs.

2 Hintergrund

DRGs können als eine überschaubare Anzahl von diagnosebasierten Klassen definiert werden, die sich anhand ihres klinischen Inhaltes und des Ressourcenverbrauches unterscheiden. Mit Hilfe dieser DRGs lässt sich die Leistung eines Spitals messen. Sie bilden damit eine Basis für die Finanzierung, Budgetierung und Abrechnung. Ergänzend dazu unterstützen DRGs bei der Entwicklung von Strategien zur Regelung des Zuganges zur Versorgung und der Gleichbehandlung, der Analyse der klinischen Praxis und des Kodierverhaltens sowie der Bedarfsanalysen für Medikamente sowie für Heil- und Hilfsmittel.

DRGs wurden erstmals in den 70er Jahren in den USA entwickelt. Es sollte festgestellt werden, ob sich in der Wirtschaft übliche Verfahren zur Kosten- und Qualitätskontrolle auch auf Krankenhäuser übertragen liessen. Anfangs richtete sich das Hauptaugenmerk auf die Identifikation und die Erklärung von Unterschieden in der Leistung und in der Behandlungsqualität, doch bald erkannte man auch das Potential zur Kostendämmung. 1983 wurden DRGs in einem Medicare-Programm der USA als Teil eines prospektiven Vergütungssystems für Krankenhausaufgaben eingesetzt, was für beträchtliches internationales Aufsehen sorgte.

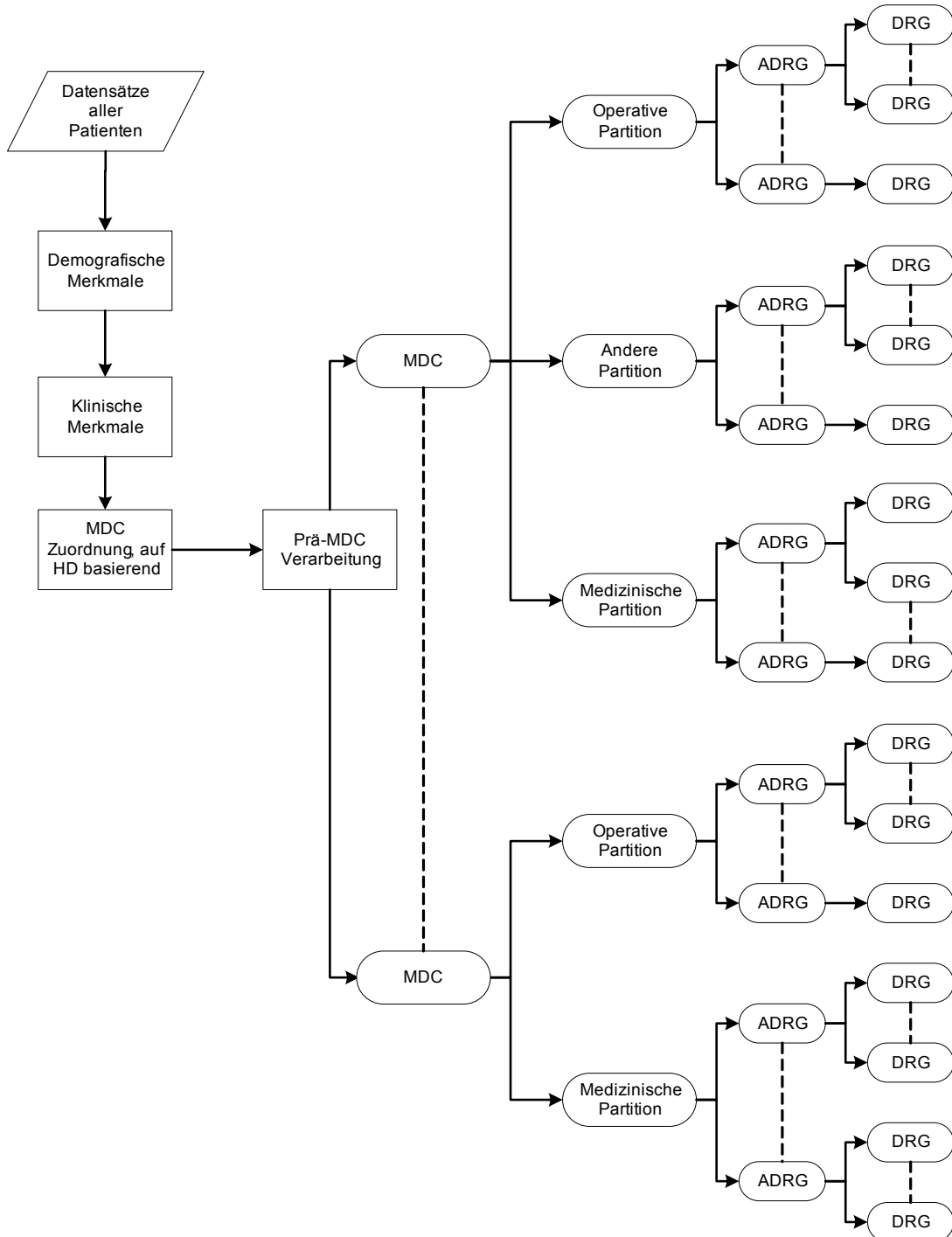
In Australien wurde die erste Version 1992 freigegeben (AN-DRG-Version 1.0) und jährlich überarbeitet. Diese Aktualisierungen dienten in erster Linie zur Einbringung von Änderungen der klinischen Praxis und des Kodierverhaltens. Die auf der ICD-10-AM basierende AR-DRG-Version 4.1 bildete die Grundlage für die G-DRG-Version 1.0. Eine umfassende Anpassung der G-DRG-Klassifikation an die deutsche Versorgungssituation stellten die folgenden G-DRG-Versionen dar.

Die SwissDRG AG hat das in Deutschland weiterentwickelte G-DRG-System an die Schweizer Versorgungsstruktur

angepasst, so dass mit der SwissDRG-Version 1.0 eine Tarifstruktur für die Einführung eines schweizweit einheitlichen, umfassenden pauschalen Leistungsabgeltungssystems für Spitalaufenthalte im stationären akutsomatischen Bereich im Jahr 2012 zur Verfügung stand. Die SwissDRG-Version 4.0 stellt eine Weiterentwicklung der SwissDRG-Versionen 1.0, 2.0 und 3.0 dar.

3 SwissDRG-Klassifikation Version 4.0 Planungsversion (2013/2015)

ABBILDUNG 3.1 SwissDRG-Version 4.0 Planungsversion (2013/2015): Ein Überblick



Die Abbildung 3.1 zeigt die grundsätzliche Klassifikation und Zuordnung von DRGs im SwissDRG-System. Die konsequente Orientierung der Abfragereihenfolge der DRGs an deren mittleren Kosten (um das Problem der Mindervergütung bei Mehrleistung zu vermeiden) macht es teilweise erforderlich, verschiedenen DRGs einer Basis-DRG (ADRG) verschiedene Abfragepositionen zuzuordnen. Aus dem gleichen Grund der Mindervergütung bei Mehrleistung wird die Sortierung einzelner MDCs partitionsübergreifend durchgeführt.

3.1 DRG-Notation

Die DRGs sind in MDCs eingeteilt und basieren grundsätzlich auf Hierarchien von Diagnosen und Prozeduren, die in operative, „andere“ und medizinische Partitionen eingeteilt werden (Abbildung 3.1).

Operative, „andere“ und medizinische Partitionen. Bei MDCs unterscheidet man maximal drei Partitionen (operative, „andere“ und medizinische Partition). Die Zuordnung eines Datensatzes zu einer Partition ist abhängig vom Vorhandensein bzw. Fehlen der entsprechenden OR- oder NonOR-Prozeduren. Nähere Informationen dazu siehe Abschnitt 4.5.

OR-Prozeduren (OR) sind signifikante Eingriffe im Rahmen der SwissDRG-Version 4.0.

NonOR-Prozeduren (NonOR) sind signifikante Eingriffe innerhalb einiger MDCs. Im Sinne der SwissDRG-Version 4.0 können auch als NonOR-Prozeduren definierte Eingriffe in einem OP-Saal (Operating Room = OR) durchgeführt werden.

Aus der Notation der DRGs ist Folgendes ersichtlich:

- (i) welcher Hauptgruppe (gewöhnlich einer MDC) eine DRG angehört,
- (ii) die Basis-DRG (und ausser in den MDCs 05 und 08 die Zuordnung zur Basis-DRG hinsichtlich der Einteilung in die drei Partitionen operative, „andere“ und medizinische),
- (iii) das Vorhandensein bzw. die Art von Splits bezogen auf den Ressourcenverbrauch.

Vom Format her besteht jede DRG aus vier alphanumerischen Zeichen (z.B. „ADD5“), wobei diese Zeichen die folgende Bedeutung haben:

- A** verweist auf die Hauptgruppe, der die DRG angehört;
- DD** gibt die Basis-DRG innerhalb der MDC sowie die Partition an, zu der die Basis-DRG gehört;
- S** kennzeichnet die Einteilung, mit der DRGs innerhalb einer Basis-DRG anhand ihres Ressourcenverbrauches unterschieden werden.

Für das erste Zeichen werden verschiedene Buchstaben des Alphabets für die Angabe der Hauptgruppe verwendet, zu der die DRG gehört, während die Zahl „9“ der Kennzeichnung von Fehler-DRGs und sonstigen DRGs vorbehalten ist. [Hinweis: Bei den MDCs 18 und 21 werden die Buchstaben A und B verwendet, um zwischen *HIV-Krankheit* (MDC 18A) und *Infektiösen und parasitären Erkrankungen* (MDC 18B) bzw. *Polytrauma* (MDC 21A) und *Verletzungen, Vergiftungen und toxischen Wirkungen von Drogen und Medikamenten* (MDC 21B) zu unterscheiden.] Aus den drei DRG-Bezeichnungen B01Z, Y01Z und 960Z ist z.B. ersichtlich, dass sich die erste Gruppe auf das Nervensystem bezieht, die zweite auf Verbrennungen und dass es sich bei der dritten um eine Fehler-DRG handelt.

Das jeweils zweite und dritte Zeichen einer DRG-Bezeichnung – also „DD“ – kennzeichnet die Basis-DRG. DRG-Nummern, die denselben Anfangsbuchstaben und dieselben Mittelziffern gemeinsam haben – z.B. B69A, B69B, B69C, B69D und B69E – beziehen sich auf dieselbe Basis-DRG.

Basis-DRGs (ADRGs) bestehen aus einer oder mehreren DRGs, die grundsätzlich durch die gleiche Liste von Diagnose- und Prozedurenkodes definiert sind. DRGs innerhalb einer Basis-DRG unterscheiden sich durch ihren Ressourcenverbrauch und sind anhand unterschiedlicher Faktoren wie komplizierende Diagnosen/Eingriffe, Entlassungsgrund, Alter und/oder patientenbezogener Gesamtschweregrad (PCCL) untergliedert.

Zur Unterscheidung der Partition, zu der die jeweilige Basis-DRG gehört, wurden für die zweite und dritte Stelle der DRG-Bezeichnung drei separate Bereiche angelegt (01-39, 40-59 und 60-99) jeweils für eine operative, „andere“ und eine medizinische Partition. In den MDCs 05 und 08 musste jedoch von dieser Einteilung abgewichen werden.

Das vierte Zeichen einer jeden DRG-Bezeichnung schliesslich dient zur Einteilung der relativen Bedeutung von DRGs innerhalb einer Basis-DRG bezogen auf den Ressourcenverbrauch. Hier kann innerhalb der Basis-DRG ein beliebiger Wert aus dem folgenden Wertebereich ausgewählt werden:

- A** höchster Ressourcenverbrauch
- B** zweithöchster Ressourcenverbrauch
- C** dritthöchster Ressourcenverbrauch
-
- Z** keine Unterteilung

Die Bedeutung dieses Einteilungsmerkmals geht aus den Namen der DRGs hervor. So haben beispielsweise die drei DRGs in der sechsten Basis-DRG der medizinischen Partition innerhalb der MDC 05 *Krankheiten und Störungen des Kreislaufsystems* folgende Namen:

F67A *Hypertonie mit äusserst schweren CC*

F67B *Hypertonie mit schweren CC oder schwere Arrhythmie und Herzstillstand ohne äusserst schwere CC*

F67C *Hypertonie ohne äusserst schwere oder schwere CC, ohne schwere Arrhythmie oder Herzstillstand*

Im Allgemeinen sind sowohl die DRGs innerhalb einer Basis-DRG als auch die Basis-DRGs innerhalb der operativen und „anderen“ Partition hierarchisch auf Basis des Ressourcenverbrauches angeordnet. Diese hierarchische Ordnung findet sich weitgehend in den Diagrammen der Entscheidungslogik. Dagegen findet sich im Textteil der jeweiligen MDC die numerische Reihenfolge zum leichteren systematischen Auffinden von DRGs, die allerdings nicht hierarchisch den Ressourcenverbrauch widerspiegelt.

Am Ende der Einleitung befindet sich eine umfassende Liste der DRGs, die auch nähere Informationen zu den jeweils zugehörigen MDCs und Partitionen enthält (Tabelle 1.1).

3.2 Umgang mit Schweregraden

Das Vorhandensein von Komplikationen und/oder Komorbiditäten (CC) kann die Behandlung von Krankheiten und Störungen erschweren und verteuern. Deshalb ist es für eine DRG-Klassifikation wesentlich, die unterschiedliche Schwere einer Erkrankung zu erkennen und zu berücksichtigen.

Der PCCL in der SwissDRG-Version 4.0 wird mit Hilfe eines Algorithmus auf Basis der vorliegenden CCL-Werte berechnet. Die Vorgehensweise bei der Zuweisung von CCL und PCCL wird in Anhang C näher erläutert.

4 Gruppierung von Behandlungsepisoden in DRGs

4.1 Variablen für die Gruppierung

Der DRG-Grouper arbeitet mit den folgenden Datenelementen: Diagnosen, Prozeduren, Geschlecht, Alter, Aufnahmeart, Entlassart, Verweildauer, Urlaubstage, Aufnahmegewicht, Status der Verweildauer ein Belegungstag sowie Dauer der maschinellen Beatmung.

Der DRG-Grouper kann bis zu 50 Diagnosekodes und bis zu 100 Prozedurenkodes pro Datensatz verarbeiten. Der Grouper führt die folgenden Aufgaben in der angegebenen Reihenfolge aus:

- Überprüfung demografischer und klinischer Merkmale
- MDC-Zuordnung
- Prä-MDC-Verarbeitung
- MDC-Partitionierung
- Zuordnung zur Basis-DRG
- Zuordnung von CCL und PCCL
- DRG-Zuordnung

4.2 Überprüfung demografischer und klinischer Merkmale

Vor der MDC-Zuordnung überprüft der Grouper anhand von demografischen und klinischen Merkmalen die Gültigkeit der für die Gruppierung verwendeten Variablen. Die demografischen Merkmale, die überprüft werden, sind: Alter, Geschlecht, Aufnahmegewicht, Verweildauer, Status der Verweildauer ein Belegungstag, Dauer der maschinellen Beatmung, Aufnahmeart und Entlassart.

Die Plausibilitätsprüfung der klinischen Merkmale dient zur Überprüfung aller Diagnose- und Prozedurenkodes in Bezug auf die ICD-10-GM und CHOP sowie hinsichtlich des Alters und Geschlechts. Auch die Hauptdiagnose wird überprüft, um sicher zu gehen, dass diese als Hauptdiagnose zulässig ist und dass es sich weder um einen Manifestationskode noch um einen Kode zur Beschreibung einer externen Verletzungs- und/oder Vergiftungsursache handelt (siehe Abschnitte V, W, X und Y der ICD-10-GM).

Nähere Informationen über zulässige Diagnosen sowie über die zur Plausibilitätsprüfung klinischer Merkmale verwendeten Codes befinden sich in Anhang D.

Sowohl für demografische als auch für klinische Merkmale werden Warnkennzeichen („Flags“) generiert, wenn das Programm auf ungültige Informationen stösst. In einigen Fällen – z.B. bei ungültigen Altersangaben, einer unzulässigen Hauptdiagnose oder einer Hauptdiagnose, bei der es zu einem Konflikt mit dem Geschlecht kommt – wird dieser Fall als Fehlschlag („fatal Flag“) gekennzeichnet und der entsprechende Datensatz einer der drei DRGs 960Z, 961Z und 963Z zugeordnet.

4.3 MDC-Zuordnung

Die zweite Funktion des Groupers ist es, jede Behandlungsepisode einer MDC zuzuordnen. Obwohl diese Zuordnung im Allgemeinen anhand der Hauptdiagnose erfolgt, gibt es Ausnahmen, bei denen die MDC-Zuordnung einer Behandlungsepisode während der Prä-MDC-Verarbeitung geändert wird.

Es besteht nicht immer eine strukturierte Beziehung zwischen den Blöcken der Diagnosekodes in der ICD-10-GM und den Tabellen der Diagnosekodes, anhand derer die MDC-Zuordnung erfolgt. So sind z.B. die Codes im Diagnoseblock D10-D36 *Gutartige Neubildungen* auf 15 verschiedene MDCs verteilt (Tabelle 1.2).

Wenn eine Behandlungsepisode keiner MDC zugeordnet werden kann, wird die MDC-Nummer „00“ zugewiesen, und die Einordnung erfolgt in die DRG 960Z *Nicht gruppierbar*. [Hinweis: Nicht alle Behandlungsepisoden in der DRG 960Z müssen unbedingt diese MDC-Nummer aufweisen. So können beispielsweise Behandlungsepisoden, die aufgrund ihrer Hauptdiagnose den MDCs 12, 13 oder 14 zugeordnet wurden, unter Umständen aufgrund klinischer Merkmale mit einem „fatal Flag“ gekennzeichnet und der DRG 960Z zugewiesen werden, dabei aber ihre ursprüngliche MDC-Zuordnung beibehalten.]

4.4 Prä-MDC-Verarbeitung

Die Prä-MDC-Verarbeitung hat zwei Funktionen. Erstens werden die in der "Prä-MDC"-Kategorie enthaltenen kostenintensiven DRGs ermittelt. Zweitens ändert das Programm die MDC-Zuweisung in Fällen, in denen eine MDC nicht ausschliesslich auf Basis der Hauptdiagnose definiert ist. Dies ist bei MDC 15 *Neugeborene*, MDC 18A *HIV* und MDC 21A *Polytrauma* der Fall.

Jeder Datensatz wird u.a. auf folgende Punkte hin überprüft. Lautet die Antwort „ja“, weist der Grouper den jeweiligen Datensatz einer der DRGs in der Prä-MDC-Kategorie zu oder ändert die MDC-Zuweisung:

- Wurde im Rahmen dieser Behandlungsepisode eine Leber-, Lungen-, Knochenmark-, Pankreas-, Nieren-, Darm- oder Herztransplantation durchgeführt oder wurden Stammzellen transfundiert?
- Wurde eine Langzeitbeatmung durchgeführt?
- Wurde bei einem Wachkoma-Patient eine Frührehabilitation durchgeführt?
- Wurde eine bestimmte akute Erkrankung oder Verletzung des Rückenmarkes diagnostiziert?
- Wurde Versagen und Abstossung eines transplantierten Organes oder transplantiertes hämatopoetischer Zellen diagnostiziert?
- Wurde eine Stammzellentnahme bei einem Eigen- oder Fremdspender durchgeführt?
- Wurden signifikante Verletzungen an mehreren Stellen des Körpers behandelt?
- War der Patient weniger als 28 Tage alt (d.h. ein Neugeborenes) bzw. weniger als 1 Jahr alt mit einem Aufnahmegewicht von weniger als 2.500 Gramm?
- Liegt eine HIV-Krankheit vor?

Der Ablauf dieser Prä-MDC-Verarbeitung wird im ersten der MDC-Ablaufdiagramme später in diesem Handbuch dargestellt.

4.5 MDC-Partitionierung

Die Zuweisung einer Behandlungsepisode zu einer operativen, „anderen“ oder medizinischen Partition innerhalb einer MDC hängt hauptsächlich vom Vorhandensein oder Fehlen von Prozeduren ab. Im Allgemeinen gilt Folgendes:

- Damit eine Behandlungsepisode einer operativen Partition zugewiesen wird, muss mindestens eine OR-Prozedur vorhanden sein.
- Eine Behandlungsepisode wird einer „anderen“ Partition zugewiesen, wenn keine OR-Prozedur, jedoch mindestens eine NonOR-Prozedur durchgeführt wurde, die für die MDC signifikant ist.

Wenn im Rahmen einer Behandlungsepisode weder eine OR-Prozedur noch eine lokal signifikante NonOR-Prozedur durchgeführt wurde, wird diese einer medizinischen Partition zugewiesen.

Nicht alle MDCs weisen jedoch alle drei Partitionen auf.

Anhang B enthält eine ausführliche Liste aller in der SwissDRG-Version 4.0 enthaltenen OR-Prozeduren und NonOR-Prozeduren. In einigen MDCs wurden DRGs der medizinischen Partition zwischen DRGs der „anderen“ aber auch der operativen Partition sortiert, so dass im Einzelfall, in Abhängigkeit von der Abfrageposition, trotz Vorhandensein einer OR-Prozedur eine DRG der medizinischen Partition erreicht werden kann.

4.6 Zuordnung zu Basis-DRGs

Behandlungsepisoden werden Basis-DRGs hauptsächlich aufgrund der dokumentierten Diagnose- und Prozedurenkodes zugeordnet. Basis-DRGs in der operativen Partition und in der Partition „Andere“ werden hierarchisch abgefragt (siehe MDC-Ablaufdiagramme). Gewöhnlich erfolgt die Reihung nach abnehmendem Ressourcenverbrauch. In den medizinischen Partitionen hat diese hierarchische Einteilung jedoch in aller Regel keine Auswirkung, da sich die Diagnoselisten gegenseitig ausschliessen.

Betrachtet man zum Beispiel drei Datensätze, bei denen jeweils C20 *Bösartige Neubildung des Rektums* als Hauptdiagnosecode für MDC 06 eingetragen wurde. Es wird angenommen, dass diese Datensätze bis auf das Vorhandensein/Fehlen von OR- und NonOR-Prozeduren identisch sind und die Verweildauer länger ist als zwei Belegungstage. Enthält der erste Datensatz den Code 48.49 für die OR-Prozedur *Sonstige Rektumresektion mit Durchzugsverfahren*, wird er in die DRG G17Z *Andere Rektumresektion ohne bestimmten Eingriff* eingeordnet. Enthält der zweite Datensatz dafür aber die NonOR-Prozedur 45.42 *Endoskopische Polypektomie im Dickdarm* wird er (sofern der Fall einen PCCL > 2 aufweist) der Basis-DRG G48 *Koloskopie mit äusserst schweren oder schweren CC, komplizierendem Eingriff oder Alter < 15 Jahre* zugeordnet. Wenn der dritte Datensatz weder eine OR-Prozedur noch eine lokal signifikante NonOR-Prozedur enthält, wird er der Basis-DRG G60 *Bösartige Neubildung der Verdauungsorgane* zugeordnet, einer Basis-DRG in der medizinischen Partition der MDC 06.

Würde die Hauptdiagnose des ersten und zweiten Datensatzes in I20.9 *Angina pectoris, nicht näher bezeichnet* (eine Hauptdiagnose für MDC 05) geändert, würde der erste Datensatz der Basis-DRG 901 *Ausgedehnte OR-Prozedur ohne Bezug zur Hauptdiagnose* zugeordnet werden, während der zweite in die medizinische Basis-DRG F66 *Koronararteriosklerose ohne äusserst schwere CC* eingeordnet würde. Der Grund dafür ist darin zu sehen, dass die Prozedur 48.49 *Sonstige Rektumresektion mit Durchzugsverfahren* auf keiner der Listen mit OR-Prozeduren erscheint, die operative DRGs in MDC 05 definieren, und dass keine der Basis-DRGs in der Partition „Andere“ der MDC 05 die Prozedur 45.42 *Endoskopische Polypektomie im Dickdarm* als Teil ihrer Definition enthält.

Um mehrzeitige Eingriffe im SwissDRG-System abbilden zu können, wird für die SwissDRG-Version 4.0 auch das Prozeduren-Datum zur Gruppierung verwendet.

4.7 Zuordnung von CCL und PCCL

Jeder Diagnose wird ein CCL-Wert zugewiesen. Anschliessend wird jedem Datensatz ein PCCL-Wert zugeordnet, d.h. eine Masszahl für den kumulativen Effekt der CCs einer Behandlungsepisode. Nähere Informationen zu den Verfahren, mit denen einem Datensatz CCLs und PCCLs zugewiesen werden, befinden sich in Anhang C und auf den Begleit-Dokumenten.

4.8 DRG-Zuordnung

DRGs innerhalb einer Basis-DRG unterscheiden sich durch ihren Ressourcenverbrauch und sind anhand der Faktoren PCCL, Alter, Verweildauer, Beatmung, Aufnahmeart, Entlassart, Hauptdiagnose, Nebendiagnose oder Prozedur unterteilt.

4.9 Verschiedene Funktionen mit Einfluss auf die Gruppierung von Behandlungsepisoden

In der SwissDRG-Version 4.0 gibt es spezielle „Funktionen“. Dies sind logische Definitionen, die typischerweise an mehreren Stellen des DRG-Algorithmus, oft in mehreren MDCs, angewendet werden. Weitere Informationen (Logik, Kodetabellen) zu zwei dieser Funktionen – Schweres Problem beim Neugeborenen [SPNG] und Mehrere schwere Probleme beim Neugeborenen [MSPNG] – finden sich in Band 3, am Ende der DRG-Definitionen für die MDC 15. Zu allen anderen Funktionen (den „Globalen Funktionen“) finden Sie diese Informationen am Ende von Band 4. Eine Liste, die aufzeigt, an welcher Stelle die verschiedenen Funktionen bei MDCs und DRGs vorkommen, findet sich in der „Funktionsübersicht“ in Band 5 am Ende von Anhang B.

4.10 Fehler-DRGs und sonstige DRGs

Datensätze, die klinisch untypische oder ungültige Informationen enthalten, werden in der SwissDRG-Version 4.0 einer von neun Fehler- und sonstigen DRGs zugewiesen:

- 901A** *Ausgedehnte OR-Prozedur ohne Bezug zur Hauptdiagnose mit komplizierenden Prozeduren oder Strahlentherapie*
- 901B** *Ausgedehnte OR-Prozedur ohne Bezug zur Hauptdiagnose ohne komplizierenden Prozeduren, ohne Strahlentherapie, mit komplexer OR-Prozedur*
- 901C** *Ausgedehnte OR-Prozedur ohne Bezug zur Hauptdiagnose ohne komplizierenden Prozeduren, ohne Strahlentherapie, ohne komplexe OR-Prozedur, mit anderem Eingriff an Kopf und Wirbelsäule oder Alter < 1 Jahr*
- 901D** *Ausgedehnte OR-Prozedur ohne Bezug zur Hauptdiagnose ohne komplizierenden Prozeduren, ohne Strahlentherapie, ohne komplexe OR-Prozedur, ohne anderen Eingriff an Kopf und Wirbelsäule, Alter > 0 Jahre*
- 902Z** *Nicht ausgedehnte OR-Prozedur ohne Bezug zur Hauptdiagnose*
- 960Z** *Nicht gruppierbar*
- 961Z** *Unzulässige Hauptdiagnose*
- 962Z** *Unzulässige geburtshilfliche Diagnosekombination*
- 963Z** *Neonatale Diagnose unvereinbar mit Alter oder Gewicht*

Diese Fehler- und sonstigen DRGs sind in drei Gruppen eingeteilt:

- Gruppe 1 901A-D und 902Z werden dann verwendet, wenn keine der OR-Prozeduren einen Bezug zur MDC der Hauptdiagnose des Patienten aufweist.
- Gruppe 2 961Z, 962Z und 963Z werden verwendet, wenn eine Behandlungsepisode aufgrund ihrer Hauptdiagnose keiner klinisch kohärenten DRG zugeordnet werden kann (wenn beispielsweise ein Kode der ICD-10-GM als Hauptdiagnose zugewiesen wird, obwohl der Kode im SwissDRG-System als Hauptdiagnose unzulässig ist).
- Gruppe 3 960Z wird verwendet, wenn die Hauptdiagnose ungültig ist oder wichtige Informationen entweder fehlen oder falsch sind.

Grundsätzlich steht Gruppe 1 mit der Klassifikationsmethode, Gruppe 2 eher mit den Kodiervorschriften und Gruppe 3 mit der Kodierqualität in Zusammenhang.

5 Hinweise zur Anwendung des Definitionshandbuches

5.1 Anwendung des Handbuches

Hauptzweck dieses Handbuches ist es, zu erklären, wie die Grouper-Software die DRG-Zuordnung vornimmt. Ausserdem soll erläutert werden, warum Datensätze bestimmten DRGs zugeordnet werden. Weiter sollen Hilfestellungen bei der Identifizierung wahrscheinlicher DRG-Zuordnungen für einzelne Datensätze geboten werden. Dieses Handbuch ist jedoch nicht als Ersatz für eine Grouper-Software gedacht. Im Folgenden werden sieben wichtige Schritte beschrieben, die beim Zuweisen einer Behandlungsepisode zu einer DRG unter Umständen durchgeführt werden müssen.

Schritt 1: Anwendung von Anhang A

Stellen Sie die Hauptdiagnose für den Datensatz fest und ermitteln Sie anhand der Querverweise in Anhang A die MDC und mögliche DRGs. Gegebenenfalls werden DRGs aus mehreren MDCs aufgelistet. In diesem Fall sollten Sie die folgenden besonderen MDCs und DRGs in diesem Schritt vorerst ignorieren:

- den HIV-Abschnitt der MDC 18A (d.h. DRGs, die mit dem Buchstaben „S“ beginnen);
- den Abschnitt Polytrauma der MDC 21A (d.h. DRGs, die mit dem Buchstaben „W“ beginnen);
- Fälle, in denen die Diagnose eine operative oder „andere“ DRG näher definiert.

Schritt 2: Anwendung des Prä-MDC-Ablaufdiagrammes

Überprüfen Sie den Datensatz anhand des Prä-MDC-Ablaufdiagrammes und stellen Sie fest, ob er die Kriterien der DRG für die logische Zuordnung zu einer der beispielhaft angegebenen Gruppen erfüllt:

- Kostenintensive DRGs in der Prä-MDC-Kategorie;
- Neugeborene (MDC 15);
- HIV (MDC 18A);
- Polytrauma (MDC 21A);
- Bestimmte akute Erkrankungen und Verletzungen des Rückenmarks (Basis-DRG B61);
- Implantation oder Aggregatwechsel Defibrillator (MDC 05);
- Syndromdiagnose bei komplizierten Epilepsien (MDC 01);
- Akute Tuberkulose ohne OR-Prozedur, Verweildauer > 14 Tage (MDC 04).

Schritt 3: Anwendung von Anhang B

Enthält der Datensatz einen oder mehrere Prozedurenkodes, stellen Sie anhand der Querverweise in Anhang B fest, ob diese zur Definition der DRG als OR-Prozeduren oder als NonOR-Prozeduren aufgelistet sind. Ist dies der Fall, vergleichen Sie die angegebenen DRGs mit der in den ersten beiden Schritten dieses Verfahrens ermittelten MDC und stellen Sie fest, ob es Übereinstimmungen gibt. Stimmt keine der Prozeduren damit überein, ist aber mindestens eine OR-Prozedur vorhanden, wird der Datensatz einer der sonstigen DRGs aus der Gruppe 1 (Basis-DRGs 901 und 902) zugeordnet.

Schritt 4: Anwendung der Ablaufdiagramme und der begleitenden Basis-DRG-Definitionen

Weist eine Behandlungsepisode mehrere „relevante“ Prozeduren auf, ermitteln Sie anhand des entsprechenden Ablaufdiagrammes und der begleitenden Basis-DRG-Definitionen, welche der Prozeduren in der operativen Hierarchie für die MDC am höchsten steht. Beachten Sie hierbei, dass eine bestimmte Prozedur auch innerhalb einer MDC in mehreren DRGs gruppierungsrelevant sein kann, aufgrund der Abfragereihenfolge eventuell aber nur eine DRG erreichen kann.

Überprüfen Sie ausserdem anhand des Ablaufdiagrammes und der begleitenden Basis-DRG-Definitionen, ob der Datensatz Kriterien für Basis-DRGs erfüllt, die nicht durch die Diagnose- oder Prozedurenkodes definiert sind und die in bestimmten MDCs ganz oben aufgeführt sind, wie z.B.:

- die DRGs P60A/B/C in der MDC 15;
- die DRG R65Z in der MDC 17;
- die DRG S60Z im HIV-Abschnitt der MDC 18;
- die DRG U60A/B in der MDC 19;
- die DRG W60Z im Abschnitt Polytrauma der MDC 21;
- die DRG Y63Z in der MDC 22.

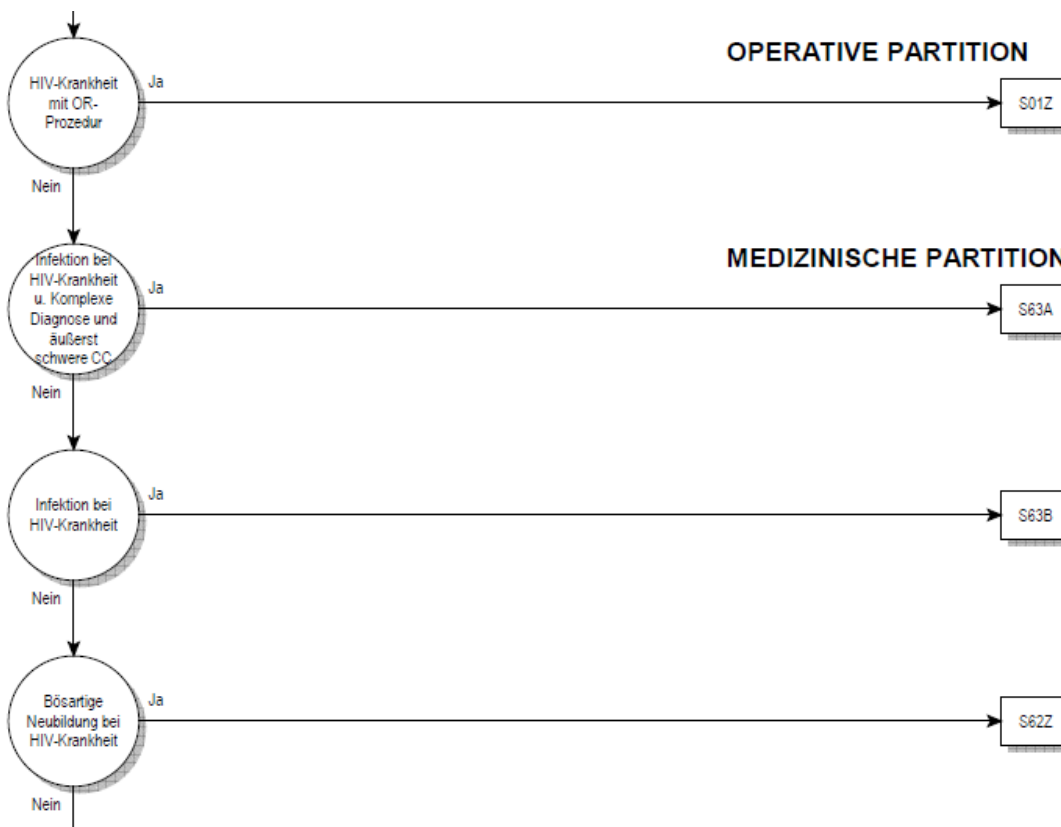
Schritt 5: Anwendung der Ablaufdiagramme und der begleitenden DRG-Definitionen

Wenn der Diagnose- und/oder Prozedurenkode darauf hindeutet, dass der Datensatz einer Reihe von DRGs innerhalb einer Basis-DRG zugeordnet werden könnte, sollten Sie anhand des MDC-Ablaufdiagrammes und der DRG-Definitionen feststellen, anhand welcher Kriterien – z.B. PCCL und Alter – die Basis-DRG unterteilt wurde. Dabei ist die anhand der Rangnummern erkennbare Abfragereihenfolge zu berücksichtigen.

Die Sortierung der DRGs nach absteigenden Kosten führt dazu, dass DRGs einer gemeinsamen Basis in der Abfragereihenfolge nicht mehr aufeinander folgen müssen. Am Beispiel der DRGs S63A/B und S62Z bedeutet dies, dass die DRG S63A aufgrund ihrer Kosten vor der DRG S62Z abgefragt wird. Die DRG S63B wird aufgrund ihrer Kosten nach der DRG S01Z abgefragt.

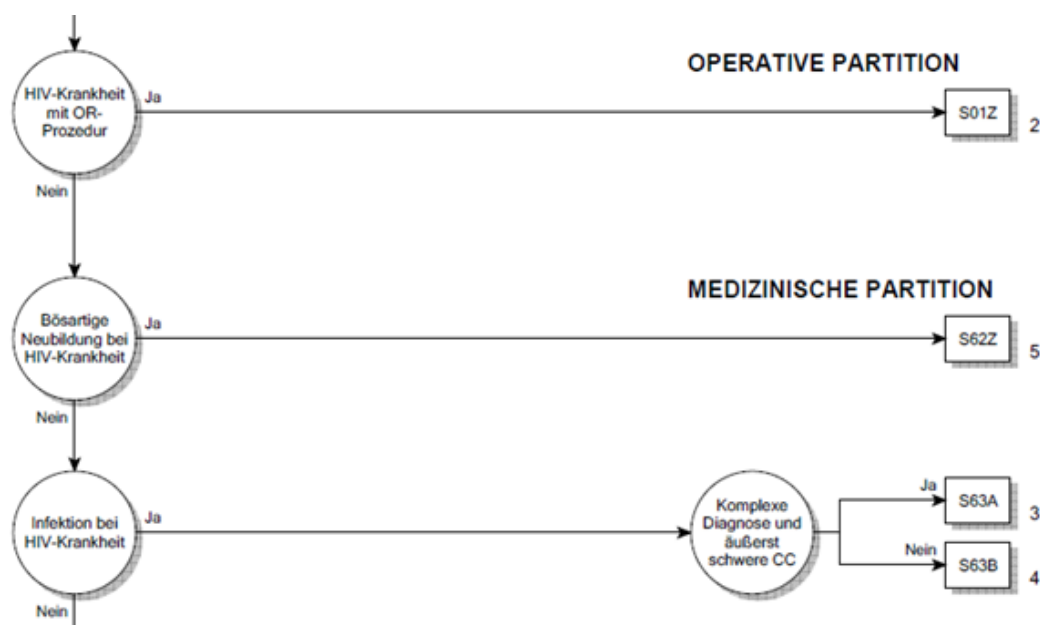
Bei umfangreichen MDCs hat dies zur Folge, dass durch die Darstellung der MDC-Flussdiagramme in Abfragereihenfolge, wie in Abbildung 5.1 ersichtlich, DRGs und ihre Zugehörigkeit zur Basis-DRG nicht mehr übersichtlich darstellbar sind. Dies betrifft insbesondere komplex gesplittete DRGs.

ABBILDUNG 5.1 MDC-Flussdiagramm in Abfragereihenfolge



Daher orientiert sich – unter Beibehaltung der konsequenten hierarchischen Sortierung – für die SwissDRG-Version 4.0 die Darstellung im Flussdiagramm an den Basis-DRGs. Die tatsächliche Abfrageposition einer DRG im Grouperalgorithmus dieser MDC wird als Zahl rechts neben dem DRG-Symbol dargestellt (siehe Abbildung 5.2).

ABBILDUNG 5.2 MDC-Flussdiagramm mit Rangnummern



Die in den Abbildungen 5.1 und 5.2 dargestellten Flussdiagramme sind inhaltlich identisch. Ein Unterschied in der hinterlegten Logik besteht nicht.

Schritt 6: Anwendung von Anhang C

Ermitteln Sie die CCs und CCLs anhand von Anhang C und den Daten der Begleit-Dokumente und berechnen Sie den PCCL.

Schritt 7: Zuweisung der DRG

Anwendungsbeispiele dieses Handbuches für die Zuordnung einer Behandlungsepisode zu einer DRG


Als Beispiel wird ein Patient mit der Hauptdiagnose K52.1 *Toxische Gastroenteritis und Kolitis* ohne Nebendiagnosen oder Prozeduren genannt. Die in Anhang A dazu aufgelisteten möglichen MDCs und DRGs sind: G46A/B/C, G50Z und G71A/B in MDC 06, S65Z in MDC 18A, sowie die Funktionen *Schweres Problem beim Neugeborenen* und *Mehrere schwere Probleme beim Neugeborenen* in MDC 15. Schliesst man HIV-DRGs und nicht-medizinische DRGs aus, ermittelt man in Schritt 1 als MDC und mögliche DRGs die MDC 06 bzw. Basis-DRG G71. In Schritt 2 wird die Zuordnung des Datensatzes zu MDC 06 nicht geändert. Die Schritte 3 und 4 sind in diesem Fall nicht relevant, da der Datensatz keine Prozeduren enthält und die MDC nicht 15, 18, 19, 21 oder 22 ist. In Schritt 5 stellt sich heraus, dass die Basis-DRG G71 keine Schweregrad-Stufen enthält, daher ist auch Schritt 6 nicht relevant. Der Datensatz wird der Basis-DRG G71 zugewiesen.

Ein weiteres Beispiel ist ein stationär aufgenommenem Patient mit derselben Hauptdiagnose K52.1 *Toxische Gastroenteritis und Kolitis* und der Nebendiagnose B24 *Nicht näher bezeichnete HIV-Krankheit [Humane Immundefizienz-Viruskrankheit]*, ohne Prozeduren. Wie zuvor werden in Schritt 1 die MDC sowie die möglichen DRGs (Basis-DRG G71) ermittelt. In Schritt 2 wird die Zuordnung des Datensatzes von der MDC 06 in den HIV-Bereich in MDC 18 und die Basis-DRG S65 geändert. Schritt 3 entfällt, da der Datensatz keine Prozeduren enthält. Auch Schritt 4 ist nicht relevant, da keine Prozeduren im Datensatz vermerkt sind und es sich nicht um einen Behandlungsfall mit der Verweildauer ein Belegungstag handelte (siehe HIV-Ablaufdiagramm). In Schritt 5 wird festgestellt, dass die Basis-DRG S65 nicht weiter unterteilt ist. Der Fall wird dementsprechend der DRG S65Z zugeordnet. Wäre der Patient am Aufnahmetag oder am darauf folgenden Kalendertag entlassen worden, wäre der Datensatz der DRG S60Z (Schritt 4) zugeordnet worden.

Betrachten wir als letztes Beispiel einen Patienten mit der Hauptdiagnose K52.1 *Toxische Gastroenteritis und Kolitis* und den Prozeduren 45.26 *Offene Biopsie am Dickdarm* und 45.27 *Intestinale Biopsie an nicht näher bezeichneter Stelle* jedoch mit den Nebendiagnosen B18.2 *Chronische Virush Hepatitis C* und I70.23 *Atherosklerose der Extremitätenarterien: Becken-Bein-Typ, mit Ulzeration*. In Schritt 1 würden die MDC und mögliche DRGs wie Basis-DRG G71 ermittelt. In Schritt 2 würde die Zuordnung des Datensatzes zu MDC 06 nicht geändert. Auch hier würde in Schritt 3 ermittelt, dass der Kode 45.26 in den DRGs G04A/B, G07Z und G38Z als OR-Prozedur aufgeführt wird, während der Kode 45.27 als OR-Prozedur einer Reihe von DRGs verschiedener MDCs zugeordnet ist. In Schritt 4 würde ermittelt, dass der Datensatz nun der ersten der genannten DRGs (d.h. in Abhängigkeit vom Alter der G04A oder G04B) zugeordnet wird. Die Nebendiagnosen I70.23 und B18.2 weisen in der Basis-DRG G04 CCL-Werte von 3 auf. Die Berechnung des PCCL ergibt einen Wert von 4 (siehe Anhang C und Begleit-Dokumente). Die Bedingung „mit äusserst schweren CC“ der Basis-DRG G04 wäre somit erfüllt.

5.2 Symbole und Konventionen

Symbole in den MDC-Diagrammen



Ein Kreis zeigt an, dass eine Entscheidung getroffen wird.



Dieser Zeiger bedeutet, dass das Ablaufdiagramm auf einer weiteren Seite fortgesetzt wird.




Ein Rechteck steht für eine DRG.



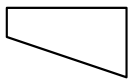
Dieses Symbol verweist auf die MDC-Zuordnung.



Dieser Zeiger verweist auf die nächste MDC.



Dieses Symbol steht für eine Bedingung, die wahr wird.



Dieses Symbol steht für eine Bedingung, die nicht wahr wird.

Anmerkungen

‡ Das Doppelkreuz dient zur Kennzeichnung einer NonOR-Prozedur.

↔ Der Doppelpfeil dient zur Kennzeichnung einer Prozedur mit einer Seitenangabe (R, L, B).

Textfelder

Mit schwarz unterlegten Textfeldern werden Basis-DRGs, mit schwarz umrandeten Textfeldern DRGs gekennzeichnet. Das heisst:

ADRG B69

Verweist auf die Basis-DRG B69 *Transitorische ischämische Attacke (TIA) und extrakranielle Gefässverschlüsse*

DRG B69A

Verweist auf die DRG B69A *Transitorische ischämische Attacke (TIA) und extrakranielle Gefässverschlüsse mit neurologischer Komplexbehandlung des akuten Schlaganfalls > 72 Stunden*

Für DRG-Definitionen verwendete Tabellen

In diesem Handbuch sind alle DRGs anhand von Diagnosekodes definiert, jedoch wird zur Definition einiger DRGs eine Kombination aus Diagnosekodes und Codes für OR-/NonOR-Prozeduren herangezogen. Unter jeder Basis-DRG befindet sich eine Beschreibung der Logik, die bei der Basis-DRG-Zuordnung der Behandlungsepisoden verwendet wird. In einigen dieser logischen Definitionen wird auf Tabellen verwiesen. Häufig finden sich in der Logik komplexe boolesche Ausdrücke, bei denen verschiedene Bedingungen durch ein „und“ oder ein „oder“ miteinander verknüpft sind. Es gilt hier die allgemeine Regel, dass eine „und“-Verknüpfung stärker bindet als eine „oder“-Verknüpfung. Wird von dieser Regel abgewichen, ist dies durch entsprechende Klammersetzung gekennzeichnet.

6 Besonderheiten der SwissDRG-Version 4.0 Planungsversion (2013/2015)

6.1 Gültigkeit von Diagnose- und Prozedurenklassifikationen

In den ersten Versionen des SwissDRG-Systems (0.0 bis 0.2) hatten mehrere Versionen des CHOP parallel Gültigkeit, in SwissDRG 0.2 beispielsweise die CHOP-Versionen 8 bis 11. Dies hatte den Vorteil, dass mit nur einer Groupversion sowohl die Daten des zurückliegenden Datenjahres verarbeitet werden konnten als auch die Entwicklungen des CHOP für die folgenden Jahre im Definitionshandbuch sichtbar waren. Für ein DRG-System auf dem Weg zur Anwendung als Vergütungssystem ist aber zu fordern, dass die Menge der zulässigen Codes exakt definiert ist – nämlich genau als die im Anwendungsjahr zulässigen endstelligen Codes. Die Möglichkeit, veraltete oder nicht-terminale Codes anzugeben, führt zu einer Verschlechterung der Datenqualität und einer eingeschränkten Vergleichbarkeit dieser unterschiedlich kodierten Fälle.

Ab der Version SwissDRG 0.3 sind daher immer nur die Diagnose- und Prozedurenklassifikationen eines Jahres gültig. Für die vorliegende „SwissDRG-Version 4.0 Planungsversion (2013/2015)“ sind dies die Codes des Jahres 2013, also:

Diagnosen: Version 2012 des ICD-10-GM (International classification of Diseases, GM-Version)

Prozeduren: Schweizerische Operationsklassifikation (CHOP) in der Version 2013 („CHOP 2013“)

Es ist zu beachten, dass die Nomenklatur der Versionen des CHOP geändert worden ist. Im Jahre 2009 war die Version 11 des CHOP anzuwenden („CHOP 11“), im Jahr 2010 erfolgte keine CHOP-Revision. Die ab dem Jahr 2011 anzuwendenden Versionen des CHOP werden statt mit einer Versionsnummer mit dem Gültigkeitsjahr bezeichnet (für 2011 als „CHOP 2011“). Somit sind „CHOP 11“ [2009] und „CHOP 2011“ [2011] unterschiedliche Versionen!

Damit stellt das vorliegende Handbuch also den Algorithmus der SwissDRG-Version 4.0 anhand der im Jahr 2013 gültigen Codes dar. Da diese Version für Planungszwecke auf Grundlage der Daten aus 2013 konzipiert ist, wird sie auch als „Planungsversion (2013/2015)“ bezeichnet.

Weitere (zukünftige) Versionen von SwissDRG 4.0 werden der Verarbeitung von Daten späterer Jahre dienen, diese werden als „Planungsversion (2014/2015)“ bzw. „Abrechnungsversion (2015/2015)“ bezeichnet. Diese Versionen werden sich bezüglich der gültigen Codes von der Katalogversion unterscheiden, nicht aber im Hinblick auf andere Charakteristika des DRG-Algorithmus (wie Sortierung, Anzahl der DRGs o.ä.).

Da einerseits jede Kodetabelle im SwissDRG-System mindestens einen Code enthalten muss, andererseits aber noch nicht jeder in dem (der SwissDRG-Version 4.0 letztlich zugrundeliegenden) G-DRG-Algorithmus relevante Code eine Entsprechung in den im Jahre 2012 gültigen Schweizer Klassifikationen hat, wurde erforderlichenfalls ein „Platzhaltercode“ eingetragen:

XX.CH *Kein spezifischer Kode im CHOP*

6.2 Seitenkennzeichen

In der Schweizerischen Operationsklassifikation CHOP können seit der Version 11 (2009) Seitenkennzeichen für Prozeduren an paarigen Organen oder Körperteilen (Augen, Ohren, Nieren, Extremitäten etc.) angegeben werden. In der derzeitigen Version SwissDRG 4.0 ist weiterhin die Angabe eines Seitenkennzeichens prinzipiell bei allen CHOP-Codes zulässig. Somit können auch Prozeduren mit einem Doppelpfeil (↔) gekennzeichnet sein, die nicht an paarigen Organen vorgenommen werden.

6.3 OR- und NonOR-Prozeduren

Das SwissDRG-System unterscheidet OR- und NonOR-Prozeduren. OR-Prozeduren (OR = Operating Room) sind im SwissDRG-System immer signifikante (gruppierungsrelevante) Eingriffe, da die Gesamtmenge aller OR-Prozeduren in DRG-Logiken verwendet wird (z.B. bei der Basis-DRG 901).

NonOR-Prozeduren sind signifikante Eingriffe innerhalb einiger MDCs. Auch als NonOR-Prozeduren definierte Eingriffe können in einem OP-Saal (Operating Room = OR) durchgeführt werden. Das Doppelkreuz (‡) dient zur Kennzeichnung einer NonOR-Prozedur.

Tabelle 1.1 Liste der SwissDRGs, Version 4.0**DRG Part. Beschreibung****Prä-MDC**

A01A	O	Lebertransplantation mit Beatmung > 59 Stunden oder mit Transplantatabstossung oder mit bestimmter anderer Organtransplantation
A01B	O	Lebertransplantation ohne Beatmung > 59 Stunden, ohne Transplantatabstossung, ohne bestimmte andere Organtransplantation
A02Z	O	Transplantation von Niere und Pankreas
A04A	O	Knochenmarktransplantation / Stammzelltransfusion, allogene, ausser bei Plasmozytom, mit In-vitro-Aufbereitung oder HLA-verschieden
A04B	O	Knochenmarktransplantation / Stammzelltransfusion, allogene, ausser bei Plasmozytom, ohne In-vitro-Aufbereitung, HLA-identisch
A04C	O	Knochenmarktransplantation / Stammzelltransfusion, allogene, bei Plasmozytom
A05A	O	Herz- oder Lungentransplantation mit Beatmung > 179 Stunden oder Alter < 16 Jahre
A05B	O	Herz- oder Lungentransplantation ohne Beatmung > 179 Stunden, Alter > 15 Jahre
A06Z	O	Beatmung > 499 Stunden und Transplantation von Leber, Lunge, Herz und Knochenmark oder Stammzelltransfusion oder Beatmung > 1499 Stunden
A07A	O	Beatmung > 499 und < 1500 Stunden mit komplexer OR-Prozedur oder Polytrauma oder komplexer Vakuumbehandlung, mit hochkomplexem Eingriff oder intensivmedizinischer Komplexbehandlung > 3430 / 3680 Aufwandspunkte
A07B	O	Beatmung > 499 und < 1500 Stunden mit komplexer OR-Prozedur oder Polytrauma oder komplexer Vakuumbehandlung, oder Alter < 16 Jahre
A07C	O	Beatmung > 499 und < 1500 Stunden mit komplexer OR-Prozedur oder mit intensivmedizinischer Komplexbehandlung > 2058 / 2208 Punkte, Alter > 15 Jahre
A07D	O	Beatmung > 499 und < 1500 Stunden ohne komplexe OR-Prozedur, ohne intensivmedizinische Komplexbehandlung > 2058 / 2208 Aufwandspunkte, Alter > 15 Jahre
A11A	O	Beatmung > 249 und < 500 Std. mit hochkompl. Eingr. od. Beatm. > 95 Std. mit intensivmed. KB. > 1470 / 1656 P. od. mit Eingr. bei angeb. Fehlb., Alter < 2 J. od. mit best. OR-Proz. u. kompliz. Proz., mit int. med. KB. > 1470 / 1656 P. od. Alter < 16 J.
A11B	O	Beatmung > 249 und < 500 Stunden mit komplexer Prozedur, ohne hochkomplexen Eingriff, ohne Beatmung > 95 Std. mit intensivmed. Komplexbehandlung > 1470 / 1656 Punkte
A11C	O	Beatmung > 249 und < 500 Stunden ohne komplexe Prozedur, mit bestimmter OR-Prozedur oder komplizierenden Prozeduren oder intensivmedizinischer Komplexbehandlung > 980 / 1104 Aufwandspunkte mit bestimmter Diagnose oder Alter < 6 Jahre
A11D	O	Beatmung > 249 und < 500 Stunden ohne komplexe Prozedur, ohne bestimmte OR-Prozedur, ohne komplizierende Prozeduren, ohne intensivmedizinische Komplexbehandlung > 980 / 1104 Aufwandspunkte mit bestimmter Diagnose, Alter > 5 Jahre
A13A	O	Beatmung > 95 und < 250 Stunden mit hochkomplexen Konstellationen
A13B	O	Beatmung > 95 und < 250 Stunden mit sehr komplexen Konstellationen
A13C	O	Beatmung > 95 und < 250 Stunden mit komplexen Konstellationen
A13D	O	Beatmung > 95 und < 250 Stunden mit bestimmten Konstellationen
A13E	O	Beatmung > 95 und < 250 Stunden ohne bestimmte komplizierende Konstellationen
A15A	O	Knochenmarktransplantation / Stammzelltransfusion, autogen, ausser bei Plasmozytom und Stammzelltransf. bei Herzerkr., Neubild. unsicheren Verhaltens, Lymphom oder bösart. Neubild. von Hoden und Ovar, oder Alter < 16 J.
A15B	O	Knochenmarktransplantation / Stammzelltransfusion, autogen, ausser bei Plasmozytom und Stammzelltransf. bei Herzerkr., ausser bei Neubild. unsicheren Verhaltens, Lymphom oder bösart. Neubild. von Hoden und Ovar, Alter > 15 Jahre
A15C	O	Knochenmarktransplantation / Stammzelltransfusion, autogen, bei Plasmozytom und Stammzelltransfusion bei Herzerkrankungen
A16A	O	Transplantation von Darm oder Pankreas
A16B	O	Injektion von Pankreasgewebe
A17A	O	Nierentransplantation mit postoperativem Versagen des Nierentransplantates oder Alter < 16 Jahre oder AB0-inkompatible Transplantation
A17B	O	Nierentransplantation ohne postoperatives Versagen des Nierentransplantates, Alter > 15 Jahre, ohne AB0-inkompatible Transplantation
A18Z	O	Beatmung > 999 Stunden oder Beatmung > 499 Stunden mit hochkomplexer Prozedur oder mit intensivmedizinischer Komplexbehandlung > 4410 / 4600 Aufwandspunkte
A36A	O	Intensivmedizinische Komplexbehandlung > 980 / 1104 Aufwandspunkte bei bestimmten Krankheiten und Störungen
A36B	O	Intensivmedizinische Komplexbehandlung > 392 / 552 und < 981 / 1105 Aufwandspunkte bei bestimmten Krankheiten und Störungen
A42A	A	Stammzellentnahme bei Eigen- oder Fremdspender mit Chemotherapie
A42B	A	Stammzellentnahme bei Eigen- oder Fremdspender ohne Chemotherapie
A43Z	A	Frührehabilitation bei Wachkoma und Locked-in-Syndrom
A60A	M	Versagen und Abstossung eines Organtransplantates, mehr als ein Belegungstag, mit äusserst schweren CC
A60B	M	Versagen und Abstossung eines Organtransplantates, mehr als ein Belegungstag, ohne äusserst schwere CC
A60C	M	Versagen und Abstossung eines Organtransplantates, ein Belegungstag
A61Z	M	Versagen und Abstossung eines Transplantates hämatopoetischer Zellen
A91Z	M	Photopherese und Apherese, ein Belegungstag
A92A	M	Multimodale Schmerztherapie bei bestimmten Krankheiten und Störungen, ab 14 Behandlungstagen
A92B	M	Multimodale Schmerztherapie bei bestimmten Krankheiten und Störungen, 7 bis 13 Behandlungstage
A93A	M	Strahlentherapie, mehr als 8 Bestrahlungen oder SIRT, ausser bei Krankheiten und Störungen des Nervensystems, mit komplexer OR-Prozedur
A93B	M	Strahlentherapie, mehr als 8 Bestrahlungen oder SIRT, ausser bei Krankheiten und Störungen des Nervensystems, ohne komplexe OR-Prozedur
A94A	M	Komplexbehandlung bei Besiedlung oder Infektion mit multiresistenten Erregern ab 14 Behandlungstagen oder Alter < 16 Jahre, ohne OR-Prozedur
A94B	M	Komplexbehandlung bei Besiedlung oder Infektion mit multiresistenten Erregern 7 bis 13 Behandlungstagen, Alter > 15 Jahre, ohne OR-Prozedur
A95A	M	Geriatrische frührehabilitative Komplexbehandlung mit komplexer Prozedur oder neurologische Komplexbehandlung des akuten Schlaganfalls und schwere motorische Funktionseinschränkung
A95B	M	Geriatrische frührehabilitative Komplexbehandlung, ab 14 Behandlungstagen, mit bestimmter OR-Prozedur oder intensivmedizinischer Komplexbehandlung > 360 Aufwandspunkte

DRG	Part.	Beschreibung
A95C	M	Geriatrische frührehabilitative Komplexbehandlung, ab 14 Behandlungstagen, ohne bestimmte OR-Prozedur, ohne intensivmedizinische Komplexbehandlung > 360 Aufwandspunkte
A95D	M	Geriatrische frührehabilitative Komplexbehandlung, 7 bis 13 Behandlungstage, mit bestimmter OR-Prozedur oder intensivmedizinische Komplexbehandlung > 360 Aufwandspunkte oder schwere motorische Funktionseinschränkung
A95E	M	Geriatrische frührehabilitative Komplexbehandlung, 7 bis 13 Behandlungstage, ohne bestimmte OR-Prozedur, ohne intensivmedizinische Komplexbehandlung > 360 Aufwandspunkte, ohne schwere motorische Funktionseinschränkung
A96Z	M	Anthroposophisch-medizinische Komplexbehandlung, ohne OR-Prozedur
B61A	M	Bestimmte akute Erkrankungen und Verletzungen des Rückenmarks, mit komplexem Eingriff, bis 13 Belegungstage, verlegt
B61B	M	Bestimmte akute Erkrankungen und Verletzungen des Rückenmarks, ohne komplexen Eingriff oder mehr als 13 Belegungstage oder nicht verlegt

MDC 01 Krankheiten und Störungen des Nervensystems

B01Z	O	Mehrzeitige kompl. OR-Prozeduren bei Krankheiten und Störungen des Nervensystems oder Epilepsiechirurgie mit invasivem präop. Video-EEG
B02A	O	Komplexe Kraniotomie oder Wirbelsäulen-Operation mit Strahlentherapie, mehr als 8 Bestrahlungen
B02B	O	Komplexe Kraniotomie oder Wirbelsäulen-Operation, Alter < 6 J. oder < 18 J. mit grossem intrakraniellen Eingriff, mit äusserst schweren CC
B02C	O	Komplexe Kraniotomie oder Wirbelsäulen-Operation mit Strahlentherapie < 9 Bestrahlungen, intraop. Monitoring, kompliz. Prozeduren oder grossem intrakraniellen Eingriff ohne äusserst schweren CC
B02D	O	Komplexe Kraniotomie oder Wirbelsäulen-Operation, ohne Strahlentherapie, ohne intraoperatives Monitoring, Alter > 5 J., ohne grossen intrakraniellen Eingriff, ohne kompliz. Prozeduren
B03A	O	Operative Eingriffe bei nicht akuter Para- / Tetraplegie
B03B	O	Eingriffe an Wirbelsäule und Rückenmark bei bösartiger Neubildung od. mit äusserst schweren od. schw. CC oder Eingriffe b. zerebraler Lähmung, Muskeldystrophie, Neuropathie mit äusserst schw. CC
B04A	O	Interventionelle und beidseitige Eingriffe an den extrakraniellen Gefässen mit äusserst schweren CC
B04B	O	Eingriffe an den extrakraniellen Gefässen mit äusserst schweren CC oder mit beidseitigem Eingriff an den extrakraniellen Gefässen oder bei Hirninfarkt
B04C	O	Interventionelle Eingriffe an den extrakraniellen Gefässen ohne äusserst schwere CC, ausser bei Hirninfarkt
B04D	O	Eingriffe an den extrakraniellen Gefässen ohne äusserst schwere CC
B05Z	O	Dekompression bei Karpal- oder Tarsaltunnelsyndrom
B06A	O	Eingriffe bei zerebraler Lähmung, Muskeldystrophie oder Neuropathie, Alter < 16 Jahre
B06B	O	Eingriffe bei zerebraler Lähmung, Muskeldystrophie oder Neuropathie, Alter < 19 und > 15 Jahre oder mit schweren CC
B09Z	O	Andere Eingriffe am Schädel
B11Z	O	Frührehabilitation mit Kraniotomie, grosser Wirbelsäulen-Operation, bestimmter OR-Prozedur oder aufwändiger Operation am Nervensystem mit Beatmung > 95 Stunden
B15Z	O	Strahlentherapie bei Krankheiten und Störungen des Nervensystems, mehr als ein Belegungstag, mehr als 10 Bestrahlungen
B16Z	O	Strahlentherapie bei Krankheiten und Störungen des Nervensystems, mehr als ein Belegungstag, weniger als 11 Bestrahlungen
B17A	O	Eingriffe an peripheren Nerven, Hirnnerven und anderen Teilen des Nervensystems mit äusserst schweren CC oder komplizierender Diagnose
B17B	O	Eingriffe an peripheren Nerven, Hirnnerven und anderen Teilen des Nervensystems ohne äusserst schwere CC oder komplizierender Diagnose mit komplexem Eingriff
B17C	O	Eingriffe an peripheren Nerven, Hirnnerven und anderen Teilen des Nervensystems ohne äusserst schwere CC oder komplizierender Diagnose ohne komplexem Eingriff
B18Z	O	Eingriffe an Wirbelsäule und Rückenmark ausser bei bösartiger Neubildung, ohne äusserst schwere oder schwere CC oder Revision eines Ventrikelshuntes
B20A	O	Kraniotomie oder grosse Wirbelsäulen-Operation mit komplexer Prozedur, Alter < 16 Jahre oder mit intraoperativem neurophysiologischen Monitoring
B20B	O	Kraniotomie oder grosse Wirbelsäulen-Operation mit komplexer Prozedur, Alter > 15 Jahre, ohne intraoperatives neurophysiologisches Monitoring
B20C	O	Kraniotomie oder grosse Wirbelsäulen-Operation ohne komplexe Prozedur, Alter < 3 Jahre oder mit komplexer Diagnose
B20D	O	Kraniotomie oder grosse Wirbelsäulen-Operation ohne komplexe Prozedur, Alter > 2 Jahre, ohne komplexe Diagnose
B21A	O	Implantation eines Neurostimulators zur Hirnstimulation, Mehrelektrodensystem
B21B	O	Implantation eines Neurostimulators zur Hirnstimulation, Einzelelektrodensystem
B21C	O	Implantation eines Neurostimulators, ausser zur Hirnstimulation, Mehrelektrodensystem
B21D	O	Implantation eines Neurostimulators, ausser zur Hirnstimulation, Einzelelektrodensystem
B22Z	O	Implantation einer Medikamentenpumpe
B36A	O	Intensivmedizinische Komplexbehandlung > 1470 / 1656 Aufwandspunkte bei Krankheiten und Störungen des Nervensystems
B36B	O	Intensivmedizinische Komplexbehandlung > 392 / 552 Aufwandspunkte mit komplexer OR-Prozedur oder intensivmedizinische Komplexbehandlung > 980 / 1104 Aufwandspunkte bei Krankheiten und Störungen des Nervensystems
B36C	O	Intensivmedizinische Komplexbehandlung > 392 / 552 Aufwandspunkte ohne komplexe OR-Prozedur bei Krankheiten und Störungen des Nervensystems
B39A	O	Neurologische Komplexbehandlung des akuten Schlaganfalls mit bestimmter Prozedur, mehr als 72 Stunden mit komplexem Eingriff oder mit komplizierenden Prozeduren
B39B	O	Neurologische Komplexbehandlung des akuten Schlaganfalls mit bestimmter Prozedur, bis 72 Stunden mit komplexem Eingriff, oder mehr als 72 Stunden, ohne komplexen Eingriff, ohne komplizierende Prozeduren
B39C	O	Neurologische Komplexbehandlung des akuten Schlaganfalls mit bestimmter Prozedur, ohne komplexen Eingriff, ohne komplizierende Prozeduren
B42A	A	Frührehabilitation bei Krankheiten und Störungen des Nervensystems bis 27 Tage, mit neurologischer Komplexbehandlung des akuten Schlaganfalls
B42B	A	Frührehabilitation bei Krankheiten und Störungen des Nervensystems bis 27 Tage, ohne neurologische Komplexbehandlung des akuten Schlaganfalls

Tabelle 1.1 Liste der SwissDRGs, Version 4.0

DRG	Part.	Beschreibung
B43Z	A	Frührehabilitation bei Krankheiten und Störungen des Nervensystems mehr als 27 Tage
B48Z	A	Frührehabilitation bei Multipler Sklerose und zerebellarer Ataxie oder nicht akuter Paraplegie / Tetraplegie
B60Z	M	Nicht akute Paraplegie / Tetraplegie
B63A	M	Demenz und andere chronische Störungen der Hirnfunktion mit äusserst schweren CC
B63B	M	Demenz und andere chronische Störungen der Hirnfunktion ohne äusserst schwere CC
B64A	M	Delirium mit äusserst schweren CC
B64B	M	Delirium ohne äusserst schwere CC
B66A	M	Neubildungen des Nervensystems mit äusserst schweren CC, mehr als ein Belegungstag
B66B	M	Neubildungen des Nervensystems, ein Belegungstag oder ohne äusserst schwere CC, oder Stupor und Koma nicht traumatisch bedingt, Alter < 16 Jahre
B66C	M	Neubildungen des Nervensystems, ein Belegungstag oder ohne äusserst schwere CC, oder Stupor und Koma nicht traumatisch bedingt, Alter > 15 Jahre
B67A	M	Morbus Parkinson mit äusserst schweren CC oder schwerster Beeinträchtigung
B67B	M	Morbus Parkinson ohne äusserst schwere CC, ohne schwerste Beeinträchtigung
B68A	M	Multiple Sklerose und zerebelläre Ataxie mit komplexer Diagnose oder äusserst schweren CC, mehr als 1 Belegungstag
B68B	M	Multiple Sklerose und zerebelläre Ataxie
B69A	M	Transitorische ischämische Attacke (TIA) und extrakranielle Gefässverschlüsse mit neurologischer Komplexbehandlung des akuten Schlaganfalls > 72 Stunden
B69B	M	Transitorische ischämische Attacke (TIA) und extrakranielle Gefässverschlüsse mit neurologischer Komplexbehandlung des akuten Schlaganfalls < 73 Stunden
B69C	M	Transitorische ischämische Attacke (TIA) und extrakranielle Gefässverschlüsse mit anderer neurologischer Komplexbehandlung des akuten Schlaganfalls
B69D	M	Transitorische ischämische Attacke (TIA) und extrakranielle Gefässverschlüsse ohne neurologische Komplexbehandlung, ohne andere neurologische Komplexbehandlung des akuten Schlaganfalls
B70A	M	Apoplexie, mehr als ein Belegungstag oder Thrombolyse, mit neurologischer Komplexbehandlung des akuten Schlaganfalls > 72 Std., mit komplizierender Diagnose
B70B	M	Apoplexie, mehr als ein Belegungstag oder Thrombolyse, mit neurologischer Komplexbehandlung des akuten Schlaganfalls > 72 Std., ohne komplizierende Diagnose
B70C	M	Apoplexie, mehr als ein Belegungstag oder Thrombolyse, mit neurologischer Komplexbehandlung des akuten Schlaganfalls < 73 Std., mit komplizierender Diagnose
B70D	M	Apoplexie, mehr als ein Belegungstag oder Thrombolyse, mit neurologischer Komplexbehandlung des akuten Schlaganfalls < 73 Std., ohne komplizierender Diagnose oder mit anderer neurolog. Komplexbeh. > 72 Std.
B70E	M	Apoplexie, mehr als ein Belegungstag oder Thrombolyse, mit anderer neurologischer Komplexbehandlung des akuten Schlaganfalls < 73 Std.
B70F	M	Apoplexie, mehr als ein Belegungstag oder Thrombolyse, ohne neurologischer Komplexbehandlung des akuten Schlaganfalls, mit komplizierender Diagnose
B70G	M	Apoplexie, mehr als ein Belegungstag oder Thrombolyse, ohne neurologischer Komplexbehandlung des akuten Schlaganfalls, ohne komplizierende Diagnose
B70H	M	Apoplexie, mehr als ein Belegungstag oder Thrombolyse, verstorben < 4 Tage nach Aufnahme, mit neurologischer Komplexbehandlung des akuten Schlaganfalls oder anderer neurologischer Komplexbehandlung
B70I	M	Apoplexie, mehr als ein Belegungstag oder Thrombolyse, verstorben < 4 Tage nach Aufnahme, ohne neurologische Komplexbehandlung des akuten Schlaganfalls, ohne andere neurologische Komplexbehandlung
B70J	M	Apoplexie, ein Belegungstag, ohne Thrombolyse
B71A	M	Erkrankungen an Hirnnerven und peripheren Nerven mit komplexer Diagnose, mit schweren CC oder bei Para- / Tetraplegie oder ohne komplexe Diagnose, mit äusserst schweren oder schweren CC bei Para- / Tetraplegie
B71B	M	Erkrankungen an Hirnnerven und peripheren Nerven mit komplexer Diagnose, ausser bei Para- / Tetraplegie, ohne schw. CC oder ohne komplexe Diagn., mit äusserst schw. od. schw. CC ausser bei Para- / Tetrapl. oder ohne schwere CC bei Para- / Tetrapl.
B71C	M	Erkrankungen an Hirnnerven und peripheren Nerven ohne komplexe Diagnose, ohne äusserst schwere oder schwere CC, ausser bei Para- / Tetraplegie
B72A	M	Infektion des Nervensystems ausser Virusmeningitis, Alter > 80 Jahre oder mit äusserst schweren oder schweren CC
B72B	M	Infektion des Nervensystems ausser Virusmeningitis, Alter < 81 Jahre, ohne äusserst schwere oder schwere CC
B73Z	M	Virusmeningitis
B75Z	M	Fieberkrämpfe
B76A	M	Anfälle, mehr als 1 Belegungstag, mit komplexer Diagnostik und Therapie
B76B	M	Anfälle, mehr als 1 Belegungstag, ohne komplexe Diagnostik und Therapie, mit äusserst schweren oder schweren CC, Alter < 3 J. oder mit komplexer Diagnose oder mit angeb. Fehlbildung
B76C	M	Anfälle, mehr als 1 Belegungstag, ohne komplexe Diagnostik und Therapie, mit schweren CC, Alter > 2 J. ohne komplexe Diagnose, ohne angeb. Fehlbildung, oder mit EEG
B76D	M	Anfälle, mit komplizierender oder komplexer Diagnose oder Alter < 6 Jahre
B76E	M	Anfälle, ohne komplizierende oder komplexe Diagnose, Alter > 5 Jahre
B77Z	M	Kopfschmerzen
B78A	M	Intrakranielle Verletzung, mit komplizierender Diagnose oder Alter < 1 Jahr
B78B	M	Intrakranielle Verletzung, Alter > 0 Jahre, ohne komplizierende Diagnose
B78C	M	Intrakranielle Verletzung, 1 Belegungstag
B79Z	M	Schädelfrakturen
B80Z	M	Andere Kopfverletzungen
B81A	M	Andere Erkrankungen des Nervensystems mit komplexer Diagnose
B81B	M	Andere Erkrankungen des Nervensystems ohne komplexe Diagnose
B82Z	M	Andere Erkrankungen an peripheren Nerven
B84Z	M	Vaskuläre Myelopathien
B85A	M	Degenerative Krankheiten des Nervensystems mit zerebraler Lähmung oder komplexer Diagnose, Alter < 16 Jahre

DRG Part. Beschreibung

B85B	M	Degenerative Krankheiten des Nervensystems mit zerebraler Lähmung oder komplexer Diagnose, Alter > 15 Jahre
B85C	M	Degenerative Krankheiten des Nervensystems ohne zerebrale Lähmung, ohne komplexe Diagnose
B86Z	M	Rückenmarkskompression, nicht näher bezeichnet und Krankheit des Rückenmarkes, nicht näher bezeichnet

MDC 02 Krankheiten und Störungen des Auges

C01Z	O	Eingriffe bei penetrierenden Augenverletzungen und Amnionmembranaufnäherung
C02Z	O	Enukleationen und Eingriffe an der Orbita
C03Z	O	Eingriffe an der Retina mit Pars-plana-Vitrektomie und andere komplexe Prozeduren mit extrakapsulärer Exzision der Linse (ECCE)
C04A	O	Hornhauttransplantation, beidseitig oder mit komplexem Eingriff oder Alter < 16 Jahre
C04B	O	Hornhauttransplantation ohne komplexen Eingriff, Alter > 15 Jahre
C06Z	O	Komplexe Eingriffe bei Glaukom
C07Z	O	Andere Eingriffe bei Glaukom mit extrakapsulärer Exzision der Linse (ECCE)
C08A	O	Beidseitige extrakapsuläre Exzision der Linse (ECCE)
C08B	O	Extrakapsuläre Exzision der Linse (ECCE)
C10A	O	Eingriffe an den Augenmuskeln, Alter < 10 Jahre
C10B	O	Eingriffe an den Augenmuskeln, Alter > 9 Jahre
C12Z	O	Andere Rekonstruktionen der Augenlider
C13Z	O	Eingriffe an Tränenrinne und Tränenwegen
C14Z	O	Andere Eingriffe am Auge
C15Z	O	Andere Eingriffe an der Retina
C17Z	O	Eingriffe an der Retina mit Pars-plana-Vitrektomie und andere komplexe Prozeduren ohne extrakapsuläre Exzision der Linse (ECCE)
C19Z	O	Andere Eingriffe bei Glaukom ohne extrakapsuläre Exzision der Linse (ECCE)
C20Z	O	Andere Eingriffe an Kornea, Sklera und Konjunktiva, Eingriffe am Augenlid oder verschiedene Eingriffe an der Linse oder Strahlentherapie bei bösartiger Neubildung
C60A	M	Akute und schwere Augeninfektionen mit komplizierender Diagnose oder mit äusserst schweren oder schweren CC
C60B	M	Akute und schwere Augeninfektionen ohne komplizierende Diagnose, ohne äusserst schwere oder schwere CC
C61A	M	Neuro-ophthalmologische und vaskuläre Erkrankungen des Auges mit komplizierender Diagnose oder mit äusserst schweren oder schweren CC
C61B	M	Neuro-ophthalmologische und vaskuläre Erkrankungen des Auges ohne komplizierende Diagnose, ohne äusserst schwere oder schwere CC
C62Z	M	Hyphäma und konservativ behandelte Augenverletzungen
C63Z	M	Bösartige Neubildungen, diabetische und andere Erkrankungen des Auges
C64Z	M	Glaukom, Katarakt und Erkrankungen des Augenlides

MDC 03 Krankheiten und Störungen des Ohres, der Nase, des Mundes und des Halses

D01A	O	Kochleaimplantation, bilateral
D01B	O	Kochleaimplantation, unilateral
D02Z	O	Komplexe Resektionen mit Rekonstruktionen an Kopf und Hals und Kombinationseingriff mit äusserst schweren CC oder komplizierende Prozedur
D03Z	O	Operative Korrektur einer Lippen-Kiefer-Gaumen-Spalte
D04Z	O	Bignathe Osteotomie und komplexe Eingriffe am Kiefer
D05A	O	Komplexe Parotidektomie
D05B	O	Komplexe Eingriffe an den Speicheldrüsen ausser komplexe Parotidektomien
D06A	O	Aufwändige Eingriffe an Nasennebenhöhle, Mastoid, Mittelohr und andere Eingriffe an der Speicheldrüse, mit komplexer Tympanoplastik oder Alter < 6 Jahre
D06B	O	Aufwändige Eingriffe an Nasennebenhöhle, Mastoid, Mittelohr und andere Eingriffe an der Speicheldrüse, ohne komplexe Tympanoplastik, Alter > 5 und < 16 Jahre, oder komplexer Eingriff an Mastoid oder NNH oder mit komplexer Diagnose, Alter > 15 Jahre
D06C	O	Aufwändige Eingriffe an Nasennebenhöhle, Mastoid, Mittelohr und andere Eingriffe an der Speicheldrüse, ohne komplexe Tympanoplastik, ohne komplexen Eingriff an Mastoid oder NNH, ohne komplexe Diagnose, Alter > 15 Jahre
D08A	O	Eingriffe an Mundhöhle und Mund bei bösartiger Neubildung mit schweren CC
D08B	O	Eingriffe an Mundhöhle und Mund bei bösartiger Neubildung ohne schwere CC
D09Z	O	Tonsillektomie bei bösartiger Neubildung oder verschiedene Eingriffe an Ohr, Nase, Mund und Hals mit äusserst schweren CC
D12A	O	Andere aufwändige Eingriffe an Ohr, Nase, Mund und Hals
D12B	O	Andere Eingriffe an Ohr, Nase, Mund und Hals
D13A	O	Kleine Eingriffe an Nase und Ohr, Alter < 6 Jahre
D13B	O	Kleine Eingriffe an Nase und Ohr, Alter > 5 Jahre
D15A	O	Tracheostomie mit äusserst schweren CC oder Implantation einer Kiefergelenkendoprothese
D15B	O	Tracheostomie ohne äusserst schwere CC
D16Z	O	Materialentfernung an Kiefer und Gesicht
D17Z	O	Plastische Rekonstruktion der Ohrmuschel
D20Z	O	Strahlentherapie bei Krankheiten und Störungen des Ohres, der Nase, des Mundes und des Halses, mehr als ein Belegungstag
D22Z	O	Eingriffe an Mundhöhle und Mund ausser bei bösartiger Neubildung
D23Z	O	Implantation eines Hörgerätes
D24A	O	Komplexe Hautplastiken und grosse Eingriffe an Kopf und Hals mit äusserst schweren CC oder Kombinationseingriff
D24B	O	Komplexe Hautplastiken und grosse Eingriffe an Kopf und Hals ohne äusserst schwere CC, ohne Kombinationseingriff
D25A	O	Mässig komplexe Eingriffe an Kopf und Hals bei bösartiger Neubildung mit äusserst schweren CC oder Strahlentherapie mit operativem Eingriff
D25B	O	Mässig komplexe Eingriffe an Kopf und Hals bei bösartiger Neubildung ohne äusserst schwere CC, ohne Strahlentherapie mit operativem Eingriff

Tabelle 1.1 Liste der SwissDRGs, Version 4.0

DRG	Part.	Beschreibung
D25C	O	Mässig komplexe Eingriffe an Kopf und Hals ausser bei bösartiger Neubildung
D28Z	O	Monognathe Osteotomie und komplexe Eingriffe an Kopf und Hals oder andere Eingriffe an Kopf und Hals bei bösartiger Neubildung
D29Z	O	Operationen am Kiefer und andere Eingriffe an Kopf und Hals ausser bei bösartiger Neubildung
D30A	O	Verschiedene Eingriffe an Ohr, Nase, Mund u. Hals ohne äuss. schw. CC, mit aufwändigem Ingr. oder Ingr. an Mundhöhle u. Mund ausser bei bösart. Neub. ohne Mundboden- oder Vestib.plastik, Alter < 3 J.
D30B	O	Tonsillektomie ausser bei bösartiger Neubildung oder verschiedene Eingriffe an Ohr, Nase, Mund und Hals mit äusserst schweren oder schweren CC oder Alter < 16 Jahre
D30C	O	Tonsillektomie ausser bei bösartiger Neubildung oder verschiedene Eingriffe an Ohr, Nase, Mund und Hals ohne äusserst schwere oder schwere CC, Alter > 15 Jahre
D35Z	O	Eingriffe an Nase und Nasennebenhöhlen bei bösartiger Neubildung
D38A	O	Sehr komplexe Eingriffe an der Nase
D38B	O	Komplexe Eingriffe an der Nase
D39Z	O	Anderere Eingriffe an der Nase
D40Z	A	Zahnextraktion und -wiederherstellung
D60A	M	Bösartige Neubildungen an Ohr, Nase, Mund und Hals, mehr als ein Belegungstag, mit äusserst schweren CC
D60B	M	Bösartige Neubildungen an Ohr, Nase, Mund und Hals, ein Belegungstag oder ohne äusserst schwere CC
D61A	M	Gleichgewichtsstörungen (Schwindel) mit Tinnitus, mit äusserst schweren CC oder komplexe Gleichgewichtsstörung
D61B	M	Gleichgewichtsstörungen (Schwindel) mit Hörverlust, ausser komplexe Gleichgewichtsstörung, ohne äusserst schwere CC
D62Z	M	Epistaxis oder Otitis media oder Infektionen der oberen Atemwege, Alter > 2 Jahre
D63Z	M	Otitis media oder Infektionen der oberen Atemwege, Alter < 3 Jahre
D64Z	M	Laryngotracheitis und Epiglottitis
D65Z	M	Verletzung und Deformität der Nase
D66Z	M	Anderere Krankheiten an Ohr, Nase, Mund und Hals
D67Z	M	Erkrankungen von Zähnen und Mundhöhle ohne Zahnextraktion und -wiederherstellung

MDC 04 Krankheiten und Störungen der Atmungsorgane

E01A	O	Revisionseingriffe, beidseitige Lobektomie, erweiterte Lungenresektionen und andere komplexe Eingriffe am Thorax, mit äusserst schweren CC
E01B	O	Revisionseingriffe, beidseitige Lobektomie, erweiterte Lungenresektionen und andere komplexe Eingriffe am Thorax, ohne äusserst schwere CC
E02A	O	Anderere OR-Prozeduren an den Atmungsorganen mit aufwändigem Eingriff oder Alter < 16 Jahre
E02B	O	Anderere OR-Prozeduren an den Atmungsorganen ohne aufwändigen Eingriff, Alter > 15 Jahre mit äusserst schweren CC
E02C	O	Anderere OR-Prozeduren an den Atmungsorganen ohne aufwändigen Eingriff, Alter > 15 Jahre ohne äusserst schwere CC
E03Z	O	Brachytherapie oder Therapie mit offenen Nukliden bei Krankheiten und Störungen der Atmungsorgane, mehr als ein Belegungstag
E05A	O	Anderere grosse Eingriffe am Thorax oder Einsetzen von Bronchialventilen, mit äusserst schweren CC
E05B	O	Anderere grosse Eingriffe am Thorax oder Einsetzen von Bronchialventilen oder bei bösartiger Neubildung, ohne äusserst schwere CC
E05C	O	Anderere grosse Eingriffe am Thorax, ohne Einsetzen von Bronchialventilen, ausser bei bösartiger Neubildung, ohne äusserst schwere CC
E06A	O	Anderere Lungenresektionen, Biopsie an Thoraxorganen und Eingriffe an der Thoraxwand mit äusserst schweren CC oder chirurgischer Lungenvolumenreduktion
E06B	O	Anderere Lungenresektionen, Biopsie an Thoraxorganen und Eingriffe an der Thoraxwand ohne äusserst schwere CC, ohne chirurgische Lungenvolumenreduktion, Alter < 16 Jahre
E06C	O	Anderere Lungenresektionen, Biopsie an Thoraxorganen und Eingriffe an der Thoraxwand ohne äusserst schwere CC, ohne chirurgische Lungenvolumenreduktion, Alter > 15 Jahre
E07Z	O	Eingriffe bei Schlafapnoesyndrom
E08A	O	Strahlentherapie bei Krankheiten und Störungen der Atmungsorgane mit operativem Eingriff oder Beatmung > 24 Stunden
E08B	O	Strahlentherapie bei Krankheiten und Störungen der Atmungsorgane, ohne operativen Eingriff oder Beatmung > 24 Stunden, mehr als ein Belegungstag
E40A	A	Krankheiten und Störungen der Atmungsorgane mit Beatmung > 24 Stunden, mit äusserst schweren CC oder ARDS, Alter < 16 Jahre oder komplizierende Diagnosen
E40B	A	Krankheiten und Störungen der Atmungsorgane mit Beatmung > 24 Stunden, mit äusserst schweren CC oder ARDS oder Para-/Tetraplegie, Alter > 15 Jahre
E40C	A	Krankheiten und Störungen der Atmungsorgane mit Beatmung > 24 Stunden, ohne äusserst schwere CC, ohne ARDS, ohne Para-/Tetraplegie
E41Z	A	Frührehabilitation bei Krankheiten und Störungen der Atmungsorgane
E60A	M	Zystische Fibrose (Mukoviszidose) oder andere Lungenerkrankungen mit Evaluationsaufenthalt vor Transplantation oder Alter < 16 Jahre
E60B	M	Zystische Fibrose (Mukoviszidose) ohne andere Lungenerkrankungen mit Evaluationsaufenthalt vor Transplantation, Alter > 15 Jahre
E63Z	M	Schlafapnoesyndrom oder kardiorespiratorische Polysomnographie bis 2 Belegungstage
E64A	M	Respiratorische Insuffizienz oder Lungenembolie, mehr als ein Belegungstag, mit äusserst schweren CC
E64B	M	Respiratorische Insuffizienz, mehr als ein Belegungstag, ohne äusserst schwere CC, ohne Lungenembolie, Alter < 10 Jahre
E64C	M	Respiratorische Insuffizienz, mehr als ein Belegungstag, ohne äusserst schwere CC, ohne Lungenembolie, Alter > 9 Jahre
E64D	M	Respiratorische Insuffizienz oder Lungenembolie, ein Belegungstag
E65A	M	Chronisch-obstruktive Atemwegserkr. oder Bronchitis und Asthma bronchiale, mehr als ein Belegungstag, mit äusserst schweren oder schweren CC, Alter < 1 Jahr, mit RS-Virus-Infektion, mit Bronchialeingriff oder äuss. schweren CC oder komplexer Diagnose
E65B	M	Chronisch-obstruktive Atemwegserkr. mit FEV1 < 35%, ohne äusserst schwere CC, ohne Bronchialeingriff, ohne komplexe Diagnose oder Alter < 1 Jahr
E65C	M	Chronisch-obstruktive Atemwegserkr. ohne FEV1 < 35%, ohne äusserst schwere CC, ohne Bronchialeingriff, ohne komplexe Diagnose, Alter > 0 Jahre
E66A	M	Schweres Thoraxtrauma mit komplizierender Diagnose
E66B	M	Schweres Thoraxtrauma ohne komplizierende Diagnose
E69A	M	Bronchitis und Asthma bronchiale, Alter < 1 Jahr mit RS-Virus-Infektion, oder Einsetzen von Bronchialstents oder mit komplizierender Prozedur

DRG	Part.	Beschreibung
E69B	M	Bronchitis und Asthma bronchiale, Alter > 0 Jahre oder ohne RS-Virus-Infektion, ohne Einsetzen von Bronchialstents, ohne komplizierende Prozedur
E70A	M	Keuchhusten und akute Bronchiolitis, Alter < 1 Jahr
E70B	M	Keuchhusten und akute Bronchiolitis, Alter > 0 Jahre
E71A	M	Neubildungen der Atmungsorgane, mehr als ein Belegungstag, mit äusserst schweren CC oder starrer Bronchoskopie oder mit komplexer Biopsie der Lunge oder mit Einlage von Bronchialstents
E71B	M	Neubildungen der Atmungsorgane, ein Belegungstag oder ohne äusserst schwere CC, ohne starre Bronchoskopie, ohne komplexe Biopsie der Lunge oder ohne Einlage von Bronchialstents
E73A	M	Pleuraerguss mit äusserst schweren CC
E73B	M	Pleuraerguss ohne äusserst schwere CC
E74Z	M	Interstitielle Lungenerkrankung
E75A	M	Anderer Krankheiten der Atmungsorgane mit äusserst schweren CC oder komplizierende Diagnose oder Alter < 10 Jahre
E75B	M	Anderer Krankheiten der Atmungsorgane ohne äusserst schwere CC, ohne komplizierende Diagnose, Alter > 9 Jahre
E76A	M	Tuberkulose, mehr als 14 Belegungstage, bei Besiedlung oder Infektion mit multiresistenten Erregern oder Alter < 16 Jahre oder komplizierende Prozedur oder mit äusserst schweren CC
E76B	M	Tuberkulose, mehr als 14 Belegungstage, ausser bei Besiedlung oder Infektion mit multiresistenten Erregern, Alter > 15 Jahre, ohne komplizierende Prozedur, ohne äusserst schwere CC
E76C	M	Tuberkulose bis 14 Belegungstage, mit äusserst schwere oder schwere CC
E76D	M	Tuberkulose bis 14 Belegungstage, ohne äusserst schwere oder schwere CC oder Pneumothorax
E77A	M	Anderer Infektionen und Entzündungen der Atmungsorgane mit komplexer Diagnose oder äusserst schweren CC oder komplizierender Prozedur, mit intensivmedizinischer Komplexbehandlung > 196 / 360 Punkten
E77B	M	Anderer Infektionen und Entzündungen der Atmungsorgane mit komplexer Diagnose bei Zustand nach Organtransplantation oder mit äusserst schweren CC, oder komplizierender Prozedur, ohne intensivmedizinische Komplexbehandlung > 196 / 360 Punkte
E77C	M	Anderer Infektionen und Entzündungen der Atmungsorgane ohne komplexe Diagnose bei Zustand nach Organtransplantation oder äusserst schweren CC, ohne kompliz. Prozedur, ohne intensivmedizinische Komplexbehandlung > 196 / 360 Punkte, Alter < 16 Jahre
E77D	M	Anderer Infektionen und Entzündungen der Atmungsorgane ohne komplexe Diagnose bei Zustand nach Organtransplantation oder äusserst schweren CC, ohne kompliz. Prozedur, ohne intensivmedizinische Komplexbehandlung > 196 / 360 Punkte, Alter > 15 Jahre
E77E	M	Anderer Infektionen und Entzündungen der Atmungsorgane ohne komplexe Diagnose, ohne äusserst schwere CC, ohne komplizierende Prozedur, Alter < 1 Jahr
E77F	M	Anderer Infektionen und Entzündungen der Atmungsorgane ohne komplexe Diagnose, ohne äusserst schwere CC, ohne komplizierende Prozedur, Alter > 0 Jahre, mit schweren CC oder bei Para-/Tetraplegie
E77G	M	Anderer Infektionen und Entzündungen der Atmungsorgane ohne komplexe Diagnose, ohne äusserst schwere CC, ohne komplizierende Prozedur, Alter > 0 Jahre, ohne schwere CC, ausser bei Para-/Tetraplegie

MDC 05 Krankheiten und Störungen des Kreislaufsystems

F01A	O	Neuimplantation Kardioverter / Defibrillator (AICD), Zwei- oder Drei-Kammer-Stimulation, mit zusätzlichem Herz- oder Gefässeingriff
F01B	O	Neuimplantation Kardioverter / Defibrillator (AICD), Drei-Kammer-Stimulation, ohne zusätzlichen Herz- oder Gefässeingriff
F01C	O	Neuimplantation Kardioverter / Defibrillator (AICD), Ein-Kammer-Stimulation, mit zusätzlichem Herz- oder Gefässeingriff, oder mit äusserst schweren CC
F01D	O	Neuimplantation Kardioverter / Defibrillator (AICD), Zwei-Kammer-Stimulation, ohne zusätzlichen Herz- oder Gefässeingriff, oder ohne äusserst schwere CC
F02Z	O	Aggregatwechsel eines Kardioverters / Defibrillators (AICD), Zwei- oder Drei-Kammer-Stimulation
F03A	O	Herzklappeneingriff mit Herz-Lungen-Maschine, mit komplizierenden Prozeduren
F03B	O	Herzklappeneingriff mit Herz-Lungen-Maschine, mit Dreifacheingriff oder Alter < 1 Jahr oder mit tiefer Hypothermie
F03C	O	Herzklappeneingriff mit Herz-Lungen-Maschine, mit Zweifacheingriff oder angeborenem Herzfehler, mit Re-Operation oder invasiver Diagnostik oder intraoperativer Ablation
F03D	O	Herzklappeneingriff mit Herz-Lungen-Maschine, mit Zweifacheingriff oder angeborenem Herzfehler oder Re-Operation oder invasiver Diagnostik oder intraoperativer Ablation oder Alter < 16 Jahre
F03E	O	Herzklappeneingriff mit Herz-Lungen-Maschine, Alter > 15 Jahre
F04Z	O	Aufwendige mehrzeitige Prozeduren oder komplexe Vakuumbehandlung oder Gewebetransplantation mit mikrovaskulärer Anastomosierung bei Krankheiten und Störungen des Kreislaufsystems
F05Z	O	Koronare Bypass-Operation mit invasiver kardiologischer Diagnostik oder intraoperativer Ablation, mit komplizierenden Prozeduren oder Karotiseingriff oder bestimmte Eingriffe mit Herz-Lungen-Maschine in tiefer Hypothermie
F06A	O	Koronare Bypass-Operation, mit mehrzeitigen komplexen OR-Prozeduren, mit komplizierenden Prozeduren oder mit Karotiseingriff
F06B	O	Koronare Bypass-Operation, mit mehrzeitigen komplexen OR-Prozeduren, ohne komplizierende Prozeduren, ohne Karotiseingriff
F06C	O	Koronare Bypass-Operation, mit komplizierender Prozedur oder Karotiseingriff oder intraoperative Ablation mit Reoperation oder Infarkt, oder invasive kardiologische Diagnostik mit Reoperation, Infarkt oder intraoperativer Ablation
F06D	O	Koronare Bypass-Operation, mit invasiver kardiologischer Diagnostik oder intraoperativer Ablation
F06E	O	Koronare Bypass-Operation, ohne invasive kardiologische Diagnostik, ohne intraoperative Ablation
F07Z	O	Anderer Eingriffe mit Herz-Lungen-Maschine oder endovaskuläre Implantation einer Herzklappe, Alter < 1 Jahr oder mit komplizierenden Prozeduren oder komplexer Operation oder anderer Herzklappeneingriff mit Herz-Lungen-Maschine, Alter < 16 Jahre
F08Z	O	Grosse rekonstruktive Gefässeingriffe ohne Herz-Lungen-Maschine, mit komplizierenden Prozeduren oder thorakoabdominalem Aneurysma
F09Z	O	Anderer kardiotorakale Eingriffe ohne Herz-Lungen-Maschine, mit komplizierenden Prozeduren oder Alter < 3 Jahre
F10Z	O	Aggregatwechsel eines Kardioverters / Defibrillators (AICD), Ein-Kammer-Stimulation
F12A	O	Implantation eines Herzschrittmachers, Drei-Kammersystem
F12B	O	Implantation eines Herzschrittmachers, Zwei-Kammersystem, mit komplexem Eingriff oder Alter < 16 Jahre
F12C	O	Implantation eines Herzschrittmachers, Zwei-Kammersystem, ohne komplexen Eingriff, Alter > 15 Jahre, mit äusserst schweren CC
F12D	O	Implantation eines Herzschrittmachers, Zwei-Kammersystem, ohne komplexen Eingriff, Alter > 15 Jahre, ohne äusserst schwere CC
F12E	O	Implantation eines Herzschrittmachers, Ein-Kammersystem

Tabelle 1.1 Liste der SwissDRGs, Version 4.0

DRG	Part.	Beschreibung
F13A	O	Amputation bei Kreislauferkrankungen an oberer Extremität und Zehen mit äusserst schweren CC oder komplexer Arthrodesen am Fuss und mehrzeitigen Revisions- oder Rekonstruktionseingriffen oder Gefässeingriff
F13B	O	Amputation bei Kreislauferkrankungen an oberer Extremität und Zehen mit äusserst schweren CC oder komplexer Arthrodesen am Fuss, ohne mehrzeitige Revisions- oder Rekonstruktionseingriffe, ohne Gefässeingriff
F13C	O	Amputation bei Kreislauferkrankungen an oberer Extremität und Zehen oder verschiedene Eingriffe bei Diabetes mellitus mit Komplikationen, ohne äusserst schwere CC, ohne komplexe Arthrodesen des Fusses
F14A	O	Komplexe oder mehrfache Gefässeingriffe ausser grosse rekonstruktive Eingriffe mit komplizierenden Prozeduren oder Revision oder komplexer Diagnose oder Alter < 3 Jahre, mit äusserst schweren CC
F14B	O	Komplexe oder mehrfache Gefässeingriffe ausser grosse rekonstruktive Eingriffe mit komplizierenden Prozeduren oder Revision oder komplexer Diagnose oder Alter < 3 Jahre, ohne äusserst schwere CC
F15Z	O	Perkutane Koronarangioplastie mit komplizierenden Prozeduren oder invasive kardiologische Diagnostik, mehr als 2 Belegungstage, mit komplizierenden Prozeduren oder Endokarditis
F17A	O	Wechsel eines Herzschrittmachers, Mehrkammersystem
F17B	O	Wechsel eines Herzschrittmachers, Einkammersystem
F18A	O	Revision eines Herzschrittmachers oder Kardioverters / Defibrillators (AICD) ohne Aggregatwechsel, mit äusserst schweren CC oder Alter < 16 Jahre
F18B	O	Revision eines Herzschrittmachers oder Kardioverters / Defibrillators (AICD) ohne Aggregatwechsel, ohne äusserst schwere CC, Alter > 15 Jahre
F19Z	O	Andere perkutan-transluminale Intervention an Herz, Aorta und Lungengefässen
F20Z	O	Beidseitige Unterbindung und Stripping von Venen mit Ulzeration oder äusserst schweren oder schweren CC
F21Z	O	Andere OR-Prozeduren bei Kreislauferkrankungen
F24A	O	Perkutane Koronarangioplastie (PTCA) mit kompl. Diagn. und hochkompl. Intervent. od. mit PTA, mit äusserst schweren CC oder Alter < 16 Jahre
F24B	O	Perkutane Koronarangioplastie (PTCA) mit kompl. Diagn. und hochkompl. Intervent. od. mit PTA, ohne äusserst schwere CC, Alter > 15 Jahre
F28A	O	Amputation mit zusätzlichem Gefässeingriff oder mit Hauttransplantation, mit äusserst schweren oder schweren CC
F28B	O	Amputation bei Kreislauferkrankungen ausser an oberer Extremität und Zehen, ohne Gefässeingriff, ohne Hauttransplantation, mit äusserst schweren oder schweren CC
F28C	O	Amputation bei Kreislauferkrankungen ausser an oberer Extremität und Zehen, ohne Gefässeingriff, ohne äusserst schwere oder schwere CC
F29Z	O	Frührehabilitation bei Krankheiten und Störungen des Kreislaufsystems, mit bestimmter OR-Prozedur, ausser kardiotorakale Eingriffe
F30Z	O	Operation bei komplexem angeborenem Herzfehler oder Hybridchirurgie bei Kindern
F31Z	O	Andere Eingriffe mit Herz-Lungen-Maschine, ohne komplizierende Prozeduren, ohne komplexe Operation
F33A	O	Grosse rekonstruktive Gefässeingriffe ohne Herz-Lungen-Maschine, mit Mehretagen- oder Aorteneingriff oder Reoperation mit äusserst schweren CC
F33B	O	Grosse rekonstruktive Gefässeingriffe ohne Herz-Lungen-Maschine, mit Mehretagen- oder Aorteneingriff oder Reoperation ohne äusserst schwere CC
F34A	O	Andere grosse rekonstruktive Gefässeingriffe ohne Herz-Lungen-Maschine mit äusserst schweren CC
F34B	O	Andere grosse rekonstruktive Gefässeingriffe ohne Herz-Lungen-Maschine ohne äusserst schwere CC
F35A	O	Andere kardiotorakale Eingriffe ohne Herz-Lungen-Maschine, ohne komplizierende Prozeduren oder plastische Rekonstruktionen an der Brustwand, Alter < 10 Jahre oder mit äusserst schweren CC
F35B	O	Andere kardiotorakale Eingriffe ohne Herz-Lungen-Maschine, ohne komplizierende Prozeduren oder plastische Rekonstruktionen an der Brustwand, Alter > 9 Jahre, ohne äusserst schwere CC
F36A	O	Intensivmedizinische Komplexbehandlung > 1176 / 1380 Aufwandspunkte bei Krankheiten und Störungen des Kreislaufsystems
F36B	O	Intensivmed. Komplexbehandlung > 392 / 552 Aufwandsp. mit komplexer OR-Prozedur oder intensivmed. Komplexbeh. > 980 / 1104 Aufwandsp. oder komplexe Gefässeingriffe mit Herz-Lungen-Maschine bei Krankheiten und Störungen des Kreislaufsystems
F36C	O	Intensivmed. Komplexbehandlung > 392 / 552 Aufwandsp. ohne komplexe OR-Prozedur, oder Beatmung > 24 Std. und Alter < 10 Jahre, ohne komplexe Gefässeingriffe mit Herz-Lungen-Maschine bei Krankheiten und Störungen des Kreislaufsystems
F38Z	O	Mässig komplexe rekonstruktive Gefässeingriffe ohne Herz-Lungen-Maschine
F39A	O	Unterbindung und Stripping von Venen mit bestimmtem beidseitigem Eingriff oder Ulzeration oder äusserst schweren oder schweren CC
F39B	O	Unterbindung und Stripping von Venen ohne bestimmten beidseitigen Eingriff, ohne Ulzeration, ohne äusserst schwere oder schwere CC
F41A	A	Invasive kardiologische Diagnostik bei akutem Myokardinfarkt mit äusserst schweren CC
F41B	A	Invasive kardiologische Diagnostik bei akutem Myokardinfarkt ohne äusserst schwere CC
F43A	A	Beatmung > 24 Stunden bei Krankheiten und Störungen des Kreislaufsystems, mit äusserst schweren CC
F43B	A	Beatmung > 24 Stunden bei Krankheiten und Störungen des Kreislaufsystems, ohne äusserst schwere CC
F45Z	A	Frührehabilitation bei Krankheiten und Störungen des Kreislaufsystems
F46A	A	Invasive kardiologische Diagnostik ausser bei akutem Myokardinfarkt, mehr als 2 Belegungstage, mit komplexer Diagnose, Alter < 14 Jahre
F46B	A	Invasive kardiologische Diagnostik ausser bei akutem Myokardinfarkt, mehr als 2 Belegungstage, mit komplexer Diagnose, Alter > 13 Jahre
F49A	A	Invasive kardiologische Diagnostik ausser bei akutem Myokardinfarkt, mehr als 2 Belegungstage, mit komplexem Eingriff, mit äusserst schweren CC
F49B	A	Invasive kardiologische Diagnostik ausser bei akutem Myokardinfarkt, mehr als 2 Belegungstage, ohne komplexen Eingriff, mit äusserst schweren CC
F49C	A	Invasive kardiologische Diagnostik ausser bei akutem Myokardinfarkt, mehr als 2 Belegungstage, mit komplexem Eingriff, ohne äusserst schwere CC
F49D	A	Invasive kardiologische Diagnostik ausser bei akutem Myokardinfarkt, mehr als 2 Belegungstage, ohne komplexen Eingriff, ohne äusserst schwere CC
F49E	A	Invasive kardiologische Diagnostik ausser bei akutem Myokardinfarkt, weniger als 3 Belegungstage
F49F	A	Invasive kardiologische Diagnostik ausser bei akutem Myokardinfarkt, ein Belegungstag
F50A	O	Ablative Massnahmen bei Tachyarrhythmie mit komplexer Ablation
F50B	O	Ablative Massnahmen bei Tachyarrhythmie ohne komplexe Ablation, mit komplizierendem Eingriff, mit äusserst schweren CC
F50C	O	Ablative Massnahmen bei Tachyarrhythmie ohne komplexe Ablation, mit komplizierendem Eingriff, ohne äusserst schwere CC
F50D	O	Ablative Massnahmen bei Tachyarrhythmie ohne komplexe Ablation, ohne komplizierenden Eingriff

DRG Part. Beschreibung

F51A	O	Endovaskuläre Implantation von Stent-Prothesen an der Aorta, thorakal
F51B	O	Endovaskuläre Implantation von Stent-Prothesen an der Aorta, nicht thorakal, mit Implantation von komplexen Stent-Prothesen
F51C	O	Endovaskuläre Implantation von Stent-Prothesen an der Aorta, nicht thorakal, ohne Implantation von komplexen Stent-Prothesen
F52A	O	Perkutane Koronarangioplastie mit komplexer Diagnose, mit äusserst schweren CC
F52B	O	Perkutane Koronarangioplastie mit komplexer Diagnose, ohne äusserst schwere CC oder mit intrakoronarer Brachytherapie
F54Z	O	Komplexe oder mehrfache Gefässeingriffe ohne komplizierende Prozeduren, ohne Revision, ohne komplexe Diagnose, Alter > 2 Jahre oder mässig komplexe Gefässeingriffe mit komplizierender Diagnose, ohne äusserst schwere CC, ohne Rotationsthrömbektomie
F56A	O	Perkutane Koronarangioplastie mit hochkomplexer Intervention, mit äusserst schweren CC
F56B	O	Perkutane Koronarangioplastie mit hochkomplexer Intervention, ohne äusserst schwere CC
F57A	O	Perkutane Koronarangioplastie mit komplexer Intervention mit äusserst schweren CC
F57B	O	Perkutane Koronarangioplastie mit komplexer Intervention ohne äusserst schwere CC
F58Z	O	Anderer perkutane Koronarangioplastie
F59A	O	Komplexe oder mässig komplexe Gefässeingriffe mit äusserst schweren CC
F59B	O	Komplexe oder mässig komplexe Gefässeingriffe ohne äusserst schweren CC, mit komplexer Prozedur
F59C	O	Komplexe oder mässig komplexe Gefässeingriffe ohne äusserst schweren CC, ohne komplexe Prozedur
F60A	M	Akuter Myokardinfarkt ohne invasive kardiologische Diagnostik mit äusserst schweren CC oder schwere Arrhythmie und Herzstillstand mit äusserst schweren CC
F60B	M	Akuter Myokardinfarkt ohne invasive kardiologische Diagnostik ohne äusserst schwere CC
F61A	M	Infektiöse Endokarditis mit komplizierender Diagnose oder komplizierender Prozedur
F61B	M	Infektiöse Endokarditis ohne komplizierende Diagnose, ohne komplizierende Prozedur
F62A	M	Herzinsuffizienz und Schock mit äusserst schweren CC, mit Dialyse oder Reanimation oder komplizierender Diagnose
F62B	M	Herzinsuffizienz und Schock mit äusserst schweren CC, ohne Dialyse, ohne Reanimation, ohne komplizierende Diagnose
F62C	M	Herzinsuffizienz und Schock ohne äusserst schwere CC
F63A	M	Venenthrombose mit äusserst schweren oder schweren CC
F63B	M	Venenthrombose ohne äusserst schwere oder schwere CC
F64Z	M	Hautulkus bei Kreislauferkrankungen
F65Z	M	Periphere Gefässkrankheiten mit komplexer Diagnose und äusserst schweren CC
F66Z	M	Koronararteriosklerose ohne äusserst schwere CC
F67A	M	Hypertonie mit äusserst schweren CC
F67B	M	Hypertonie mit schweren CC oder schwere Arrhythmie und Herzstillstand ohne äusserst schwere CC
F67C	M	Hypertonie ohne äusserst schwere oder schwere CC, ohne schwere Arrhythmie oder Herzstillstand
F68Z	M	Angeborene Herzkrankheit
F69Z	M	Herzklappenerkrankungen mit äusserst schweren oder schweren CC
F71A	M	Nicht schwere kardiale Arrhythmie und Erregungsleitungsstörungen, Koronararteriosklerose und instabile Angina pectoris, mit äusserst schweren CC
F71B	M	Nicht schwere kardiale Arrhythmie und Erregungsleitungsstörungen mit schweren CC
F72A	M	Instabile Angina pectoris mit schweren CC oder komplizierender Diagnose
F72B	M	Instabile Angina pectoris oder nicht schwere kardiale Arrhythmie und Erregungsleitungsstörungen, ohne schwere CC, ohne komplizierende Diagnose
F73Z	M	Synkope und Kollaps oder Herzklappenerkrankungen ohne äusserst schwere oder schwere CC
F74Z	M	Thoraxschmerz
F75A	M	Anderer Krankheiten des Kreislaufsystems mit äusserst schweren CC
F75B	M	Anderer Krankheiten des Kreislaufsystems ohne äusserst schwere CC, Alter < 18 Jahre
F75C	M	Anderer Krankheiten des Kreislaufsystems oder Gefässeingriff, ohne äusserst schwere CC, Alter > 17 Jahre
F95A	O	Interventioneller Verschluss eines Atrium- oder Ventrikelseptumdefekts, Alter < 19 Jahre
F95B	O	Interventioneller Verschluss eines Atrium- oder Ventrikelseptumdefekts, Alter > 18 Jahre
F98Z	O	Endovaskuläre Implantation eines Herzklappenersatzes

MDC 06 Krankheiten und Störungen der Verdauungsorgane

G02A	O	Komplexer Eingriff oder kompliz. Diagn. an Dünn- und Dickdarm mit äusserst schweren CC
G02B	O	Komplexer Eingriff oder kompliz. Diagn. an Dünn- und Dickdarm ohne äusserst schwere CC mit anderem Eingriff an Magen, Ösophagus und Duodenum und angeborener Fehlbildung, Alter < 2 Jahre
G02C	O	Komplexer Eingriff oder kompliz. Diagn. an Dünn- und Dickdarm ohne äusserst schwere CC, ohne anderen Eingriff an Magen, Ösophagus und Duodenum und angeborener Fehlbildung
G03A	O	Grosse Eingriffe an Magen, Ösophagus und Duodenum mit hochkomplexem Eingriff oder komplizierenden Prozeduren oder bei bestimmter bösartiger Neubildung
G03B	O	Grosse Eingriffe an Magen, Ösophagus und Duodenum ohne hochkomplexen Eingriff, ohne komplizierende Prozeduren, ausser bei bestimmter bösartiger Neubildung
G04A	O	Adhäsiolyse am Peritoneum, Alter < 4 Jahre oder mit äusserst schweren CC oder kleine Eingriffe an Dünn- und Dickdarm mit äusserst schweren CC, Alter < 16 Jahre
G04B	O	Adhäsiolyse am Peritoneum, Alter < 4 Jahre oder mit äusserst schweren CC oder kleine Eingriffe an Dünn- und Dickdarm mit äusserst schweren CC, Alter > 15 Jahre
G07Z	O	Appendektomie bei Peritonitis mit äusserst schweren oder schweren CC oder kleine Eingriffe an Dünn- und Dickdarm ohne äusserst schwere CC
G08A	O	Komplexe Rekonstruktion der Bauchwand, Alter > 0 Jahre, mit äusserst schweren CC
G08B	O	Komplexe Rekonstruktion der Bauchwand, Alter > 0 Jahre, ohne äusserst schwere CC
G09Z	O	Beidseitige Eingriffe bei Leisten- und Schenkelhernien, Alter > 55 Jahre oder komplexe Herniotomien
G10Z	O	Bestimmte Eingriffe an hepatobiliärem System und Pankreas
G11A	O	Pyloromyotomie oder Anoproktoplastik und Rekonstruktion von Anus und Sphinkter, Alter < 10 Jahre

Tabelle 1.1 Liste der SwissDRGs, Version 4.0

DRG	Part.	Beschreibung
G11B	O	Pyloromyotomie oder Anoproktoplastik und Rekonstruktion von Anus und Sphinkter, Alter > 9 Jahre
G12A	O	Andere OR-Prozeduren an den Verdauungsorganen mit komplexer OR-Prozedur und äusserst schweren CC
G12B	O	Andere OR-Prozeduren an den Verdauungsorganen mit mässig komplexer OR-Prozedur oder bösartiger Neubildung
G12C	O	Andere OR-Prozeduren an den Verdauungsorganen ohne komplexe oder mässig komplexe OR-Prozedur, ohne bösartige Neubildung
G13Z	O	Andere Eingriffe an Darm oder Enterostoma mit äusserst schweren CC
G16A	O	Komplexe Rektumresektion mit Lebermetastasen Chirurgie oder komplizierenden Prozeduren oder Eviszeration des kl. Beckens oder Strahlentherapie mit grossem abdominellen Eingriff
G16B	O	Komplexe Rektumresektion ohne Lebermetastasen Chirurgie, ohne komplizierende Prozeduren ohne Eviszeration des kl. Beckens, ohne Strahlentherapie mit grossem abdominellen Eingriff
G17Z	O	Andere Rektumresektion ohne bestimmten Eingriff
G18A	O	Eingriffe an Dünn- u. Dickdarm oder andere Eingriffe an Magen, Ösophagus u. Duodenum ohne kompliz. Proz., ausser bei bösart. Neubildung, Alter < 3 J., ohne Eingr. bei angeborener Fehlbildung od. Alter > 1 J., mit hochkomplexem Eingriff od. kompl. Diagn.
G18B	O	Eingriffe an Dünn- u. Dickdarm oder andere Eingr. an Magen, Ösophagus u. Duodenum ohne kompliz. Proz., ausser bei bösart. Neubildung, Alter < 3 J., ohne Eingr. bei angeborener Fehlbildung od. Alter > 1 J., ohne hochkomplexen Eingriff, ohne kompl. Diagn.
G19A	O	Andere Eingriffe an Magen, Ösophagus und Duodenum mit komplizierenden Prozeduren oder bei bösartiger Neubildung oder mit äusserst schweren CC
G19B	O	Andere Eingriffe an Magen, Ösophagus und Duodenum ohne komplizierende Prozeduren, ausser bei bösartiger Neubildung, ohne äusserst schwere CC, mit komplexem Eingriff oder Alter < 16 Jahre
G19C	O	Andere Eingriffe an Magen, Ösophagus und Duodenum ohne komplizierende Prozeduren, ausser bei bösartiger Neubildung, ohne äusserst schwere CC, ohne komplexen Eingriff, Alter > 15 Jahre
G21A	O	Adhäsioolyse am Peritoneum, Alter > 3 Jahre oder andere Eingriffe an Darm oder Enterostoma, ohne äusserst schwere CC, Alter < 16 Jahre
G21B	O	Adhäsioolyse am Peritoneum, Alter > 3 Jahre oder andere Eingriffe an Darm oder Enterostoma, ohne äusserst schwere CC, Alter > 15 Jahre
G22A	O	Appendektomie bei Peritonitis oder mit äusserst schweren oder schweren CC, Alter < 10 Jahre
G22B	O	Appendektomie bei Peritonitis oder mit äusserst schweren oder schweren CC, Alter > 9 Jahre und Alter < 16 Jahre
G22C	O	Appendektomie bei Peritonitis oder mit äusserst schweren oder schweren CC, Alter > 15 Jahre
G23A	O	Appendektomie ausser bei Peritonitis, ohne äusserst schwere oder schwere CC, Alter < 10 Jahre
G23B	O	Appendektomie ausser bei Peritonitis, ohne äusserst schwere oder schwere CC, Alter > 9 Jahre und Alter < 14 Jahre
G23C	O	Appendektomie ausser bei Peritonitis, ohne äusserst schwere oder schwere CC, Alter > 13 Jahre
G24Z	O	Eingriffe bei Bauchwandhernien, Nabelhernien und anderen Hernien, Alter > 0 Jahre oder beidseitige Eingriffe bei Leisten- und Schenkelhernien, Alter > 0 Jahre und < 56 Jahre oder Eingriffe bei Leisten- und Schenkelhernien, Alter > 55 Jahre
G25A	O	Eingriffe bei Leisten- und Schenkelhernien, mit bestimmtem Hernieeingriff, Alter < 1 Jahr
G25B	O	Eingriffe bei Leisten- und Schenkelhernien, ohne bestimmten Hernieeingriff und Alter < 1 Jahr
G26Z	O	Andere Eingriffe am Anus
G29A	O	Andere Strahlentherapie bei Krankheiten und Störungen der Verdauungsorgane, mehr als ein Belegungstag, mit äusserst schweren CC
G29B	O	Andere Strahlentherapie bei Krankheiten und Störungen der Verdauungsorgane, mehr als ein Belegungstag, ohne äusserst schwere CC
G33Z	O	Mehrzeitige komplexe OR-Prozeduren bei Krankheiten und Störungen der Verdauungsorgane
G35Z	O	Komplexe Vakuumbehandlung bei Krankheiten und Störungen der Verdauungsorgane oder komplexe Diagnose mit komplexem Eingriff
G37Z	O	Multiviszeral eingriff bei Krankheiten und Störungen der Verdauungsorgane
G38Z	O	Komplizierende Prozeduren oder intensivmedizinische Komplexbehandlung > 196 / 360 Punkte, mit bestimmtem operativen Eingriff bei Krankheiten und Störungen der Verdauungsorgane
G40Z	A	Komplizierende Prozedur mit bestimmtem endoskopischen Eingriff bei schweren Krankheiten der Verdauungsorgane
G46A	A	Verschiedenartige Gastroskopie bei schweren Krankheiten der Verdauungsorgane verbunden mit komplizierenden Prozeduren oder äusserst schweren CC oder verbunden mit äusserst schweren, schweren CC oder komplizierendem Eingriff bei Kindern
G46B	A	Verschiedenartige Gastroskopie bei schweren Krankheiten der Verdauungsorgane verbunden mit äusserst schweren CC, schweren CC oder mit komplizierendem Eingriff oder verbunden mit schweren CC bei Kindern
G46C	A	Verschiedenartige Gastroskopie ohne wenig komplexe Gastroskopien bei schweren Krankheiten der Verdauungsorgane verbunden mit schweren CC oder bei nicht schweren Erkrankungen der Verdauungsorgane verbunden mit äusserst schweren oder schweren CC bei Kindern
G47Z	A	Andere Gastroskopie bei schweren Krankheiten der Verdauungsorgane ohne äusserst schwere oder schwere CC oder Gastroskopie, Alter < 15 Jahre
G48A	A	Koloskopie mit äusserst schweren oder schweren CC, komplizierendem Eingriff oder Alter < 15 Jahre, mit schwerer Darminfektion oder -erkrankung, komplizierenden Prozeduren oder bei Zustand nach Organtransplantation
G48B	A	Koloskopie mit äusserst schweren oder schweren CC, komplizierendem Eingriff oder Alter < 15 Jahre, ohne schwere Darminfektion oder -erkrankung, ohne komplizierende Prozeduren, ausser bei Zustand nach Organtransplantation
G50Z	A	Gastroskopie ohne wenig komplexe Gastroskopie bei nicht schweren Krankheiten der Verdauungsorgane, mit äusserst schweren oder schweren CC, Alter > 14 Jahre
G51Z	A	Frührehabilitation bei Krankheiten und Störungen der Verdauungsorgane
G60A	M	Bösartige Neubildung der Verdauungsorgane, mehr als ein Belegungstag, mit äusserst schweren CC
G60B	M	Bösartige Neubildung der Verdauungsorgane, ein Belegungstag oder ohne äusserst schwere CC
G64A	M	Entzündliche Darmerkrankung oder andere schwere Erkrankungen der Verdauungsorgane, mit äusserst schweren CC
G64B	M	Entzündliche Darmerkrankung, Alter < 18 Jahre oder Alter > 69 Jahre
G64C	M	Entzündliche Darmerkrankung, Alter > 17 Jahre und Alter < 70 Jahre
G65Z	M	Obstruktion des Verdauungstraktes
G66Z	M	Abdominalschmerz oder mesenteriale Lymphadenitis, Alter > 55 Jahre und mit CC
G67A	M	Versch. Erkr. d. Verdauungsorg. od. gastrointest. Blutung, m. äuss. schw. od. schw. CC od. Alter > 74 J., od. Ulkuserkr. od. Para-/Tetrapl. m. schw. CC od. Alter > 74 J., mehr als 1 BT, oder mit kompliz. Diagn. od. Dial. od. Alter < 3 J.
G67B	M	Versch. Erkr. d. Verdauungsorg. od. gastrointest. Blutung od. Ulkuserkr. m. schw. CC od. Alter > 74 J., mehr als 1 BT, oder mit kompliz. Diagn. od. Alter < 3 J., ohne Dial., ohne äuss. schw. CC, ohne Para-/Tetrapl.
G67C	M	Versch. Erkr. d. Verdauungsorg. od. gastroint. Blutung od. Ulkuserkr. ohne schw. CC od. Alter < 75 J., ohne kompliz. Diagn., ohne Dialyse, Alter > 2 J., ohne Para-/Tetrapl.
G70A	M	Andere schwere Erkrankungen der Verdauungsorgane ohne äusserst schwere CC oder kutaneoperitonealer Katheter, Alter < 16 Jahre

DRG Part. Beschreibung

G70B	M	Andere schwere Erkrankungen der Verdauungsorgane ohne äusserst schwere CC oder kutaneoperitonealer Katheter, Alter > 15 Jahre
G71A	M	Andere mässig schwere Erkrankungen der Verdauungsorgane, Alter < 16 Jahre
G71B	M	Andere mässig schwere Erkrankungen der Verdauungsorgane, Alter > 15 Jahre
G72A	M	Andere leichte bis moderate Erkrankungen der Verdauungsorgane oder Abdominalschmerz oder mesenteriale Lymphadenitis, Alter < 3 Jahre
G72B	M	Andere leichte bis moderate Erkrankungen der Verdauungsorgane, Alter > 2 Jahre oder Abdominalschmerz oder mesenteriale Lymphadenitis, Alter > 2 Jahre und Alter < 56 Jahre oder ohne CC
G73Z	M	Gastrointestinale Blutung oder Ulkuserkrankung mit äusserst schweren CC, mehr als ein Belegungstag

MDC 07 Krankheiten und Störungen an hepatobiliärem System und Pankreas

H01A	O	Eingriffe an Pankreas und Leber und portosystemische Shuntoperationen mit grossem Eingriff oder Strahlentherapie oder intensivmedizinischer Komplexbehandlung > 196 / 360 Aufwandspunkte, oder mit komplexem Eingriff
H01B	O	Eingriffe an Pankreas und Leber und portosystemische Shuntoperationen mit grossem Eingriff oder Strahlentherapie, ohne intensivmedizinische Komplexbehandlung > 196 / 360 Aufwandspunkte, ohne komplexen Eingriff
H02A	O	Komplexe Eingriffe an Gallenblase und Gallenwegen bei bösartiger Neubildung oder mit äusserst schweren CC
H02B	O	Komplexe Eingriffe an Gallenblase und Gallenwegen ausser bei bösartiger Neubildung, ohne äusserst schwere CC
H05Z	O	Laparotomie und mässig komplexe Eingriffe an Gallenblase und Gallenwegen
H06Z	O	Andere OR-Prozeduren an hepatobiliärem System und Pankreas
H07A	O	Cholezystektomie mit sehr komplexer Diagnose oder komplizierenden Prozeduren
H07B	O	Cholezystektomie ohne sehr komplexe Diagnose, ohne komplizierende Prozeduren
H08A	O	Laparoskopische Cholezystektomie mit sehr komplexer oder komplizierender Diagnose oder ERCP
H08B	O	Laparoskopische Cholezystektomie ohne sehr komplexe Diagnose, ohne komplizierende Diagnose, ohne ERCP
H09A	O	Eingriffe an Pankreas und Leber und portosystemische Shuntoperationen, ohne grossen Eingriff, ohne Strahlentherapie, mit äusserst schweren CC
H09B	O	Eingriffe an Pankreas und Leber und portosystemische Shuntoperationen, ohne grossen Eingriff, ohne Strahlentherapie, bei bösartiger Neubildung oder mit bestimmtem Pankreaseingriff
H09C	O	Eingriffe an Pankreas und Leber und portosystemische Shuntoperationen, ohne grossen Eingriff, ohne Strahlentherapie, ohne äusserst schwere CC, ausser bei bösartiger Neubildung, ohne bestimmten Pankreaseingriff
H12A	O	Verschiedene Eingriffe am hepatobiliären System mit äusserst schweren CC oder komplexem Eingriff
H12B	O	Verschiedene Eingriffe am hepatobiliären System ohne äusserst schwere CC, ohne komplexen Eingriff
H16Z	O	Andere Strahlentherapie bei Krankheiten und Störungen an hepatobiliärem System und Pankreas, mehr als ein Belegungstag
H33Z	O	Mehrzeitige komplexe OR-Prozeduren bei Krankheiten und Störungen an hepatobiliärem System und Pankreas
H40Z	A	Endoskopische Eingriffe bei Ösophagusvarizenblutung
H41A	A	Komplexe therapeutische ERCP mit äusserst schweren CC oder photodynamische Therapie
H41B	A	Komplexe therapeutische ERCP mit schweren CC, ohne photodynamische Therapie, Alter < 3 Jahre oder mit bösartiger Neubildung
H41C	A	Komplexe therapeutische ERCP ohne äusserst schwere oder schwere CC, ohne photodynamische Therapie, Alter > 2 Jahre, ohne bösartige Neubildung
H60Z	M	Leberzirrhose und bestimmte nichtinfektiöse Hepatitiden mit äusserst schweren CC
H61A	M	Bösartige Neubildung an hepatobiliärem System und Pankreas, mehr als ein Belegungstag mit äusserst schweren CC oder Evaluationsaufenthalt vor Lebertransplantation
H61B	M	Bösartige Neubildung an hepatobiliärem System und Pankreas, ein Belegungstag oder ohne äusserst schwere CC, ohne Evaluationsaufenthalt vor Lebertransplantation
H62A	M	Erkrankungen des Pankreas ausser bösartige Neubildung mit akuter Pankreatitis oder Leberzirrhose und bestimmte nichtinfektiöse Hepatitiden ohne äusserst schwere CC oder Alter < 16 Jahre
H62B	M	Erkrankungen des Pankreas ausser bösartige Neubildung, ohne akute Pankreatitis oder Leberzirrhose mit bestimmten nichtinfektiösen Hepatitiden ohne äusserst schwere CC, Alter > 15 Jahre
H63A	M	Erkrankungen der Leber ausser bösartige Neubildung, Leberzirrhose und bestimmte nichtinfektiöse Hepatitiden oder Evaluationsaufenthalt vor Lebertransplantation mit äuss. schw. CC oder kompliz. Prozedur, mehr als ein Belegungstag
H63B	M	Erkrankungen der Leber ausser bösartige Neubildung, Leberzirrhose und bestimmte nichtinfektiöse Hepatitiden oder Evaluationsaufenthalt vor Lebertransplantation, ohne äusserst schwere CC, ohne komplizierende Prozedur, Alter < 16 J.
H63C	M	Erkrankungen der Leber ausser bösartige Neubildung, Leberzirrhose und bestimmte nichtinfektiöse Hepatitiden oder Evaluationsaufenthalt vor Lebertransplantation, ohne äusserst schwere CC, ohne komplizierende Prozedur, Alter > 15 J.
H64Z	M	Erkrankungen von Gallenblase und Gallenwegen

MDC 08 Krankheiten und Störungen an Muskel-Skelett-System und Bindegewebe

I02A	O	Hochaufwendige Gewebe- / Hauttransplantation, ausser an der Hand oder vierzeitige bestimmte OR-Prozeduren oder mikrovaskulärer Eingriff, mit komplizierenden Prozeduren, Eingriff an mehreren Lokalisationen oder mit schwerem Weichteilschaden, mit äusserst schweren CC
I02B	O	Hochaufwendige Gewebe- / Hauttransplantation, ausser an der Hand oder vierzeitige bestimmte OR-Prozeduren oder mikrovaskulärer Eingriff, ohne komplizierende Proz., Eingriff an mehreren Lokalisationen oder schwerem Weichteilschaden bei äusserst schweren CC
I03A	O	Revision oder Ersatz des Hüftgelenkes mit kompliz. Diagnose oder Arthrodesen oder Alter < 16 Jahre oder beidseitige Eingriffe oder mehrere grosse Eingriffe an Gelenken der unteren Extremitäten mit komplexem Eingriff, mit äuss. schw. CC od. bösartiger Neubildung
I03B	O	Revision oder Ersatz des Hüftgelenkes mit kompliz. Diagnose oder Arthrodesen oder Alter < 16 Jahre od. beidseitige Eingriffe od. mehrere grosse Eingriffe an Gelenken der unteren Extremitäten mit komplexem Eingriff, ohne äuss. schw. CC, ohne bösartige Neubildung
I04Z	O	Revision oder Ersatz des Kniegelenkes mit komplizierender Diagnose oder Arthrodesen
I05Z	O	Anderer grosser Gelenkersatz oder Revision oder Ersatz des Hüftgelenkes ohne komplizierende Diagnose, ohne Arthrodesen, ohne komplexen Eingriff, mit äusserst schweren CC
I06A	O	Komplexe Wirbelkörperfusion mit äusserst schweren CC od. mit Korrektur einer Thoraxdeformität od. mit sehr kompl. Eingr., Alter < 16 J. mit äuss. schw. CC od. hochkompl. Eingr. od. mit mehrz. kompl. OR-Proz- od. kompl. Eingriff mit äuss. schw. CC
I06B	O	Komplexe Wirbelkörperfusion mit äusserst schweren CC od. mit Korrektur einer Thoraxdeformität od. mit sehr kompl. Eingr., Alter > 15 J. od. ohne äuss. schw. CC od. hochkompl. Eingr., ohne mehrz. kompl. OR-Proz., ohne kompl. Eingriff mit äuss. schw. CC

Tabelle 1.1 Liste der SwissDRGs, Version 4.0

DRG	Part.	Beschreibung
I07A	O	Amputation mit äusserst schweren CC
I07B	O	Amputation ohne äusserst schwere CC
I08A	O	Andere Eingriffe an Hüftgelenk und Femur mit Mehrfacheingriff, komplexer Prozedur od. komplexer Diagnose bei zerebr. Lähmung oder mit äuss. schw. CC oder Ersatz des Hüftgel. mit Ingr. an oberer Extrem. oder Wirbels. oder best. Eingriff
I08B	O	Andere Eingriffe an Hüftgelenk und Femur mit Mehrfacheingriff, komplexer Prozedur, komplexer Diagnose oder bestimmter Eingriff oder äusserst schwere CC
I08C	O	Andere Eingriffe an Hüftgelenk und Femur, ohne Mehrfacheingriff, ohne komplexe Prozedur, ohne komplexe Diagnose, ohne äusserst schwere CC
I09A	O	Wirbelkörperfusion mit äusserst schweren CC
I09B	O	Wirbelkörperfusion ohne äusserst schwere oder schwere CC
I09C	O	Wirbelkörperfusion ohne äusserst schwere oder schwere CC
I10Z	O	Andere Eingriffe an der Wirbelsäule mit äusserst schweren CC
I11Z	O	Eingriffe zur Verlängerung einer Extremität
I12A	O	Knochen- und Gelenkinfektion / -entzündung mit verschiedenen Eingriffen am Muskel-Skelett-System und Bindegewebe mit äusserst schweren CC
I12B	O	Knochen- und Gelenkinfektion / -entzündung mit verschiedenen Eingriffen am Muskel-Skelett-System und Bindegewebe mit schweren CC oder Revision des Kniegelenkes
I12C	O	Knochen- und Gelenkinfektion / -entzündung mit verschiedenen Eingriffen am Muskel-Skelett-System und Bindegewebe ohne äusserst schwere oder schwere CC, ohne Revision des Kniegelenkes
I13A	O	Eingriffe an Humerus, Tibia, Fibula und Sprunggelenk, mit Mehrfacheingriff, bestimmtem beidseitigen Eingriff, komplexer Prozedur oder komplexer Diagnose
I13B	O	Eingriffe an Humerus, Tibia, Fibula und Sprunggelenk, ohne Mehrfacheingriff, ohne bestimmten beidseitigen Eingriff, ohne komplexe Prozedur, ohne komplexe Diagnose, mit komplizierendem Eingriff
I13C	O	Eingriffe an Humerus, Tibia, Fibula und Sprunggelenk, ohne Mehrfacheingriff, ohne bestimmten beidseitigen Eingriff, ohne komplexe Prozedur, ohne komplexe Diagnose, ohne komplizierenden Eingriff
I14Z	O	Revision eines Amputationsstumpfes
I15A	O	Operationen am Hirn- und Gesichtsschädel, Alter < 16 Jahre
I15B	O	Operationen am Hirn- und Gesichtsschädel, Alter > 15 Jahre
I16Z	O	Andere Eingriffe an Schulter oder Klavikula
I17Z	O	Operationen am Gesichtsschädel
I18A	O	Arthroskopie einschliesslich Biopsie oder andere Eingriffe an Knochen oder Gelenken, Alter < 16 Jahre
I18B	O	Arthroskopie einschliesslich Biopsie oder andere Eingriffe an Knochen oder Gelenken, Alter > 15 Jahre
I19A	O	Komplexe Wirbelkörperfusion ohne äusserst schwere CC, Alter < 18 Jahre
I19B	O	Komplexe Wirbelkörperfusion ohne äusserst schwere CC, Alter > 17 Jahre
I20A	O	Eingriffe am Fuss mit mehreren hochkomplexen Eingriffen oder mit hochkomplexem Eingriff mit komplexer Diagnose
I20B	O	Eingriffe am Fuss mit mehreren komplexen Eingriffen oder hochkomplexem Eingriff oder mit komplexem Eingriff mit komplexer Diagnose oder mit Osteomyelitis oder Arthritis oder Alter < 16 Jahre
I20C	O	Eingriffe am Fuss mit komplexem Eingriff oder mit schwerem Weichteilschaden oder mit bestimmtem Eingriff oder Kalkaneusfraktur oder komplizierender Diagnose
I20D	O	Eingriffe am Fuss ohne komplexen Eingriff, ohne schweren Weichteilschaden, ohne bestimmten Eingriff, ohne Kalkaneusfraktur, ohne komplizierende Diagnose, Alter < 16 Jahre
I20E	O	Eingriffe am Fuss ohne komplexen Eingriff, ohne schweren Weichteilschaden, ohne bestimmten Eingriff, ohne Kalkaneusfraktur, ohne komplizierende Diagnose, Alter > 15 Jahre
I21Z	O	Bestimmte Eingriffe an Hüftgelenk und Femur oder komplexe Eingriffe an Ellenbogengelenk und Unterarm
I22Z	O	Gewebe- / Hauttransplantation, ausser an der Hand mit schweren CC oder komplizierenden Prozeduren oder Eingriff an mehreren Lokalisationen oder schwerem Weichteilschaden
I23A	O	Lokale Exzision und Entfernung von Osteosynthesematerial ausser an Hüftgelenk und Femur mit komplexer Entfernung von Osteosynthesematerial oder Alter < 10 Jahre
I23B	O	Lokale Exzision und Entfernung von Osteosynthesematerial ausser an Hüftgelenk und Femur ohne komplexe Entfernung von Osteosynthesematerial, Alter > 9 Jahre
I27A	O	Eingriffe am Weichteilgewebe mit äusserst schweren CC, oder bei bösartiger Neubildung mit schweren CC
I27B	O	Eingriffe am Weichteilgewebe mit schweren CC oder bei bösartiger Neubildung
I27C	O	Eingriffe am Weichteilgewebe ohne äusserst schwere oder schwere CC, ausser bei bösartiger Neubildung
I28A	O	Komplexe Eingriffe an Knochen oder Bindegewebe
I28B	O	Mässig komplexe Eingriffe an Knochen oder Bindegewebe
I28C	O	Andere Eingriffe an Knochen oder Bindegewebe
I29Z	O	Komplexe Eingriffe am Schultergelenk
I30Z	O	Komplexe Eingriffe am Kniegelenk
I31Z	O	Mehrere komplexe Eingriffe an Ellenbogengelenk und Unterarm oder gelenkübergreifende Weichteildistraktion bei angeborenen Anomalien der Hand
I32A	O	Eingriffe an Handgelenk und Hand mit mehrzeitigem komplexen oder mässig komplexen Eingriff
I32B	O	Eingriffe an Handgelenk und Hand ohne mehrzeitigen Eingriff, mit komplexem oder mässig komplexem Eingriff, Alter < 6 Jahre
I32C	O	Eingriffe an Handgelenk und Hand ohne mehrzeitigen Eingriff, mit komplexem oder mässig komplexem Eingriff, mit komplizierendem Eingriff oder bei angeborener Anomalie der Hand, Alter > 5 Jahre
I32D	O	Eingriffe an Handgelenk und Hand ohne mehrzeitigen Eingriff, ohne komplexen Eingriff, ohne komplizierenden Eingriff, ausser bei angeborener Anomalie der Hand, mit mässig komplexem Eingriff, Alter > 5 Jahre
I32E	O	Eingriffe an Handgelenk und Hand ohne komplexe oder mässig komplexe Eingriffe
I33Z	O	Rekonstruktion von Extremitätenfehlbildungen
I36Z	O	Beidseitige Implantation einer Endoprothese an Hüft- oder Kniegelenk
I40Z	A	Frührehabilitation bei Krankheiten und Störungen an Muskel-Skelett-System und Bindegewebe

DRG	Part.	Beschreibung
I43A	O	Implantation einer Endoprothese am Kniegelenk mit äusserst schweren CC oder vollständiger Prothesenwechsel mit Neuimplantation
I43B	O	Implantation einer Endoprothese am Kniegelenk ohne äusserst schwere CC
I44Z	O	Revision oder teilweiser Wechsel einer Endoprothese am Kniegelenk
I45A	O	Implantation und Ersatz einer Bandscheibenendoprothese, mehr als ein Segment
I45B	O	Implantation und Ersatz einer Bandscheibenendoprothese, weniger als 2 Segmente
I46A	O	Prothesenwechsel am Hüftgelenk mit äusserst schweren CC oder mit allogener Knochen transplantation an Extremitäten
I46B	O	Prothesenwechsel am Hüftgelenk ohne äusserst schwere CC, ohne allogene Knochen transplantation an Extremitäten
I47Z	O	Revision oder Ersatz des Hüftgelenkes ohne komplizierende Diagnose, ohne Arthrodesse, mit komplizierendem Eingriff oder Implantation oder Wechsel einer Radiuskopfprothese
I50Z	O	Gewebe- / Hauttransplantation, ausser an der Hand, ohne komplizierende Prozeduren, ohne Eingriff an mehreren Lokalisationen, ohne schweren Weichteilschaden, ohne äusserst schwere oder schwere CC
I53Z	O	Anderer Eingriffe an der Wirbelsäule ohne äusserst schwere CC, mit komplexem Eingriff oder Halotraktion
I54Z	O	Strahlentherapie bei Krankheiten und Störungen an Muskel-Skelett-System und Bindegewebe, weniger als 9 Bestrahlungen
I56Z	O	Anderer Eingriffe an der Wirbelsäule ohne äusserst schwere CC, ohne komplexen Eingriff oder Implantation eines interspinösen Spreizers
I59Z	O	Anderer Eingriffe an Humerus, Tibia, Fibula und Sprunggelenk oder mässig komplexe Eingriffe an Kniegelenk, Ellenbogengelenk und Unterarm
I60Z	M	Frakturen am Femurschaft, Alter < 3 Jahre
I64A	M	Osteomyelitis, Alter < 16 Jahre
I64B	M	Osteomyelitis, Alter > 15 Jahre, mit äusserst schweren oder schweren CC oder Alter > 74 Jahre
I64C	M	Osteomyelitis, ohne äusserst schwere oder schwere CC, Alter > 15 Jahre und Alter < 75 Jahre
I65A	M	Bösartige Neubildung des Bindegewebes einschliesslich pathologischer Fraktur, Alter < 17 Jahre oder mit äusserst schweren CC oder mit hochkomplexer Chemotherapie
I65B	M	Bösartige Neubildung des Bindegewebes einschliesslich pathologischer Fraktur, Alter > 16 Jahre ohne äusserst schwere CC, ohne hochkomplexe Chemotherapie
I66A	M	Anderer Erkrankungen des Bindegewebes, mehr als ein Belegungstag, mit hochkomplexer Diagnose, mit mehreren komplexen Diagnosen oder mit komplexer Diagnose und Dialyse, mit äusserst schweren CC
I66B	M	Anderer Erkrankungen des Bindegewebes, mehr als ein Belegungstag, ohne hochkomplexe Diagnose, ohne mehrere komplexe Diagnosen, ohne komplexe Diagnose oder ohne Dialyse, mit äusserst schweren CC
I66C	M	Anderer Erkrankungen des Bindegewebes, mehr als ein Belegungstag, mit hochkomplexer Diagnose, mit mehreren komplexen Diagnosen oder mit komplexer Diagnose und Dialyse, ohne äusserst schwere CC
I66D	M	Anderer Erkrankungen des Bindegewebes, mehr als ein Belegungstag, ohne hochkomplexe Diagnose, ohne mehrere komplexe Diagnosen, ohne komplexe Diagnose oder ohne Dialyse, ohne äusserst schwere CC oder Frakturen an Becken und Schenkelhals
I66E	M	Anderer Erkrankungen des Bindegewebes, ein Belegungstag
I68A	M	Nicht operativ behandelte Erkrankungen und Verletzungen im Wirbelsäulenbereich, mehr als ein Belegungstag, Alter > 55 Jahre oder mit äusserst schweren oder schweren CC, mit komplexer Diagnose, mit Diszitis oder infektiöser Spondylopathie
I68B	M	Nicht operativ behandelte Erkrankungen und Verletzungen im Wirbelsäulenbereich, mehr als ein Belegungstag, Alter > 55 Jahre oder äusserst schwere oder schwere CC, mit komplexer Diagnose, ohne Diszitis, ohne infektiöse Spondylopathie
I68C	M	Nicht operativ behandelte Erkrankungen und Verletzungen im Wirbelsäulenbereich, mehr als ein Belegungstag, Alter > 55 Jahre oder äusserst schwere oder schwere CC, ohne komplexe Diagnose oder andere Frakturen am Femur
I68D	M	Nicht operativ behandelte Erkrankungen und Verletzungen im Wirbelsäulenbereich, mehr als ein Belegungstag, Alter < 56 Jahre, ohne äusserst schwere oder schwere CC
I68E	M	Nicht operativ behandelte Erkrankungen und Verletzungen im Wirbelsäulenbereich, ein Belegungstag
I69Z	M	Knochenkrankheiten und spezifische Arthropathien
I71Z	M	Muskel- und Sehnerkrankungen oder Verstauchung, Zerrung und Luxation an Hüftgelenk, Becken und Oberschenkel
I72Z	M	Entzündung von Sehnen, Muskeln und Schleimbeuteln mit äusserst schweren oder schweren CC oder Frakturen am Femurschaft, Alter > 2 Jahre
I73Z	M	Nachbehandlung bei Erkrankungen des Bindegewebes
I74A	M	Verletzungen an Unterarm, Handgelenk, Hand oder Fuss mit äusserst schweren oder schweren CC oder unspezifische Arthropathien
I74B	M	Verletzungen an Unterarm, Handgelenk, Hand oder Fuss ohne äusserst schwere oder schwere CC, ohne unspezifische Arthropathien, Alter < 10 Jahre
I74C	M	Verletzungen an Unterarm, Handgelenk, Hand oder Fuss ohne äusserst schwere oder schwere CC, ohne unspezifische Arthropathien, Alter > 9 Jahre
I75A	M	Schwere Verletzungen von Schulter, Arm, Ellenbogen, Knie, Bein und Sprunggelenk mit CC
I75B	M	Schwere Verletzungen von Schulter, Arm, Ellenbogen, Knie, Bein und Sprunggelenk ohne CC oder Entzündungen von Sehnen, Muskeln und Schleimbeuteln ohne äusserst schwere oder schwere CC
I76A	M	Anderer Erkrankungen des Bindegewebes und äusserst schwere CC oder septische Arthritis und Alter < 16 Jahre oder komplexe Diagnose oder Alter < 10 Jahre
I76B	M	Anderer Erkrankungen des Bindegewebes ohne komplexe Diagnose, Alter > 9 Jahre
I77Z	M	Mässig schwere Verletzungen von Schulter, Arm, Ellenbogen, Knie, Bein und Sprunggelenk
I78Z	M	Leichte bis moderate Verletzungen von Schulter, Arm, Ellenbogen, Knie, Bein und Sprunggelenk
I79Z	M	Fibromyalgie
I95Z	O	Implantation einer Tumorendoprothese
I96Z	O	Frührehabilitation mit bestimmter OR-Prozedur bei Krankheiten und Störungen an Muskel-Skelett-System und Bindegewebe, mehr als 20 Tage
I97Z	A	Rheumatologische Komplexbehandlung bei Krankheiten und Störungen an Muskel-Skelett-System und Bindegewebe
I98Z	O	Komplexe Vakuumbehandlung bei Krankheiten und Störungen an Muskel-Skelett-System und Bindegewebe

MDC 09 Krankheiten und Störungen an Haut, Unterhaut und Mamma

J01Z	O	Gewebetransplantation mit mikrovaskulärer Anastomosierung bei Erkrankungen der Haut, Unterhaut und Mamma, bei bösartiger Neubildung
J02A	O	Hauttransplantation, Lappenplastik, ausgedehnte Lymphadenektomie, Gewebetransplantation mit mikrovaskulärer Anastomose mit komplexer Vakuumbehandlung oder äusserst schweren CC

Tabelle 1.1 Liste der SwissDRGs, Version 4.0

DRG	Part.	Beschreibung
J02B	O	Hauttransplantation, Lappenplastik, ausgedehnte Lymphadenektomie, Gewebetransplantation mit mikrovaskulärer Anastomose ohne komplexe Vakuumbehandlung, ohne äusserst schwere CC
J03A	O	Eingriffe an der Haut der unteren Extremität bei Ulkus oder Infektion / Entzündung mit äusserst schweren CC
J03B	O	Eingriffe an der Haut der unteren Extremität bei Ulkus oder Infektion / Entzündung ohne äusserst schwere CC
J04A	O	Eingriffe an der Haut der unteren Extremität ausser bei Ulkus oder Infektion / Entzündung, Alter > 69 Jahre oder schwere CC
J04B	O	Eingriffe an der Haut der unteren Extremität ausser bei Ulkus oder Infektion / Entzündung, Alter < 70 Jahre ohne schwere CC
J06Z	O	Mastektomie mit Prothesenimplantation und plastischer Operation bei bösartiger Neubildung
J07Z	O	Kleine Eingriffe an der Mamma mit axillärer Lymphknotenexzision oder äusserst schweren oder schweren CC bei bösartiger Neubildung
J08A	O	Andere Hauttransplantation oder Debridement mit komplexer Diagnose, mit zusätzlichem Eingriff an Kopf und Hals oder äusserst schweren CC, mit komplexer OR-Prozedur
J08B	O	Andere Hauttransplantation oder Debridement mit komplexer Diagnose, mit zusätzlichem Eingriff an Kopf und Hals oder äusserst schweren CC, ohne komplexe OR-Prozedur
J09A	O	Eingriffe bei Sinus pilonidalis und perianal, Alter < 16 Jahre
J09B	O	Eingriffe bei Sinus pilonidalis und perianal, Alter > 15 Jahre
J10Z	O	Plastische Operationen an Haut, Unterhaut und Mamma
J11A	O	Andere Eingriffe an Haut, Unterhaut und Mamma mit komplizierender Diagnose oder mässig komplexer Prozedur oder bei Para- / Tetraplegie
J11B	O	Andere Eingriffe an Haut, Unterhaut und Mamma ohne komplizierende Diagnose, ohne mässig komplexe Prozedur, ausser bei Para- / Tetraplegie
J14A	O	Plastische Rekonstruktion der Mamma bei bösartiger Neubildung mit aufwändiger Rekonstruktion
J14B	O	Plastische Rekonstruktion der Mamma bei bösartiger Neubildung ohne aufwändige Rekonstruktion
J16Z	O	Beidseitige Mastektomie bei bösartiger Neubildung oder Strahlentherapie mit operativer Prozedur bei Krankheiten und Störungen an Haut, Unterhaut und Mamma
J18Z	O	Andere Strahlentherapie bei Krankheiten und Störungen an Haut, Unterhaut und Mamma, mehr als ein Belegungstag
J21Z	O	Andere Hauttransplantation oder Debridement mit Lymphknotenexzision oder schweren CC
J22A	O	Andere Hauttransplantation oder Debridement ohne komplexen Eingriff, ohne komplexe Diagnose, ohne äusserst schwere oder schwere CC, mit Weichteildeckung
J22B	O	Andere Hauttransplantation oder Debridement ohne komplexen Eingriff, ohne komplexe Diagnose, ohne äusserst schwere oder schwere CC, ohne Weichteildeckung
J23Z	O	Grosse Eingriffe an der Mamma bei bösartiger Neubildung ohne komplexen Eingriff
J24A	O	Eingriffe an der Mamma ausser bei bösartiger Neubildung mit ausgedehntem Eingriff
J24B	O	Eingriffe an der Mamma ausser bei bösartiger Neubildung ohne ausgedehnten Eingriff, mit komplexem Eingriff
J24C	O	Eingriffe an der Mamma ausser bei bösartiger Neubildung ohne ausgedehnten Eingriff, ohne komplexen Eingriff
J25Z	O	Kleine Eingriffe an der Mamma bei bösartiger Neubildung ohne äusserst schwere oder schwere CC
J26Z	O	Plastische Rekonstruktion der Mamma mit komplexer Hauttransplantation oder grosse Eingriffe a. d. Mamma bei bösartiger Neubildung mit komplexem Eingriff
J60Z	M	Hautulkus
J61A	M	Schwere Erkrankungen der Haut, mehr als ein Belegungstag, mit Hautulkus bei Para- / Tetraplegie oder mit äusserst schweren CC und komplexer Diagnose oder Alter > 17 Jahre
J61B	M	Schwere Erkrankungen der Haut, mehr als ein Belegungstag, ohne Hautulkus bei Para- / Tetraplegie, ohne äusserst schwere CC, mit komplexer Diagnose oder Alter > 17 Jahre
J61C	M	Schwere Erkrankungen der Haut, mehr als ein Belegungstag, ohne komplexe Diagnose, mit mässig schweren Hauterkrankungen, Alter < 18 Jahre
J62A	M	Bösartige Neubildungen der Mamma, mehr als ein Belegungstag, mit äusserst schweren CC
J62B	M	Bösartige Neubildungen der Mamma, ein Belegungstag oder ohne äusserst schwere CC
J64A	M	Infektion / Entzündung der Haut und Unterhaut mit äusserst schweren CC
J64B	M	Infektion / Entzündung der Haut und Unterhaut ohne äusserst schwere CC
J65A	M	Verletzung der Haut, Unterhaut und Mamma, Alter > 70 Jahre oder schwere CC
J65B	M	Verletzung der Haut, Unterhaut und Mamma, Alter < 71 Jahre, ohne schwere CC
J67A	M	Leichte bis moderate Hauterkrankungen mit schweren CC
J67B	M	Leichte bis moderate Hauterkrankungen ohne schwere CC oder Erkrankungen der Mamma ausser bösartige Neubildung
J68Z	M	Erkrankungen der Haut, ein Belegungstag

MDC 10 Endokrine, Ernährungs- und Stoffwechselkrankheiten

K01Z	O	Verschiedene Eingriffe bei Diabetes mellitus mit Komplikationen, mit Frührehabilitation
K03Z	O	Eingriffe an der Nebenniere bei bösartiger Neubildung oder Eingriffe an der Hypophyse
K06A	O	Eingriffe an Schilddrüse, Nebenschilddrüse und Ductus thyreoglossus, mit Para- / Thyreoidektomie durch Sternotomie oder bei bösartiger Neubildung mit schweren CC
K06B	O	Eingriffe an Schilddrüse, Nebenschilddrüse und Ductus thyreoglossus, mit Parathyreoidektomie ohne Sternotomie oder schwere CC, ohne bösartige Neubildung mit schweren CC
K06C	O	Eingriffe an Schilddrüse, Nebenschilddrüse und Ductus thyreoglossus, ohne Parathyreoidektomie, ohne äusserst schwere oder schwere CC
K09A	O	Andere Prozeduren bei endokrinen, Ernährungs- und Stoffwechselkrankheiten, Alter < 10 Jahre oder äusserst schwere CC
K09B	O	Andere Prozeduren bei endokrinen, Ernährungs- und Stoffwechselkrankheiten, Alter > 9 Jahre, ohne äusserst schwere CC
K14Z	O	Eingriffe an der Nebenniere ausser bei bösartiger Neubildung und ausgedehnte Lymphadenektomie
K15A	O	Strahlentherapie bei endokrinen, Ernährungs- und Stoffwechselkrankheiten, mehr als ein Belegungstag, ausser Radiojodtherapie
K15B	O	Strahlentherapie bei endokrinen, Ernährungs- und Stoffwechselkrankheiten, mehr als ein Belegungstag, mit hoch komplexer Radiojodtherapie
K15C	O	Strahlentherapie bei endokrinen, Ernährungs- und Stoffwechselkrankheiten, mehr als ein Belegungstag, mit mässig komplexer Radiojodtherapie
K15D	O	Strahlentherapie bei endokrinen, Ernährungs- und Stoffwechselkrankheiten, mehr als ein Belegungstag, mit anderer Radiojodtherapie
K33Z	O	Mehrzeitige komplexe OR-Prozeduren bei endokrinen, Ernährungs- und Stoffwechselkrankheiten

DRG	Part.	Beschreibung
K43Z	A	Frührehabilitation bei endokrinen, Ernährungs- und Stoffwechselkrankheiten
K60A	M	Diabetes mellitus und schwere Ernährungsstörungen, Alter < 16 Jahre, mit multimodaler Komplexbehandlung bei Diabetes mellitus
K60B	M	Diabetes mellitus mit komplizierenden Diagnosen oder äusserst schweren CC oder schwere Ernährungsstörungen
K60C	M	Diabetes mellitus, Alter < 11 Jahre oder Alter < 16 Jahre mit schweren CC oder bestimmter Diagnose, ohne multimodale Komplexbehandlung bei Diabetes mellitus
K60D	M	Diabetes mellitus, Alter > 15 Jahre, mit schweren CC oder bestimmter Diagnose
K60E	M	Diabetes mellitus, Alter > 10 Jahre, ohne äusserst schwere oder schwere CC, ohne bestimmte Diagnose
K62A	M	Verschiedene Stoffwechselerkrankungen bei Para-/Tetraplegie oder mit komplizierender Diagnose
K62B	M	Verschiedene Stoffwechselerkrankungen ausser bei Para-/Tetraplegie, ohne komplizierende Diagnose
K63A	M	Angeborene Stoffwechselstörungen, mehr als ein Belegungstag, Alter < 8 Jahre
K63B	M	Angeborene Stoffwechselstörungen, mehr als ein Belegungstag, Alter > 7 Jahre
K63C	M	Angeborene Stoffwechselstörungen, ein Belegungstag
K64A	M	Endokrinopathien, mit komplexer Diagnose und äusserst schweren CC
K64B	M	Endokrinopathien, Alter < 6 Jahre mit komplexer Diagnose oder äusserst schweren CC
K64C	M	Endokrinopathien, Alter > 5 Jahre mit komplexer Diagnose, äusserst schweren CC oder komplexer Radiojoddiagnostik oder Alter < 10 Jahre
K64D	M	Endokrinopathien, ohne komplexe Diagnose, ohne äusserst schwere CC, ohne komplexe Radiojoddiagnostik, Alter > 9 Jahre

MDC 11 Krankheiten und Störungen der Harnorgane

L02A	O	Operatives Einbringen eines Peritonealdialysekatheters, Alter < 10 Jahre oder mit äusserst schweren CC
L02B	O	Operatives Einbringen eines Peritonealdialysekatheters, Alter > 9 Jahre, ohne äusserst schwere CC
L03Z	O	Nieren-, Ureter- und grosse Harnblaseneingriffe bei Neubildung, Alter < 19 Jahre oder mit äusserst schweren CC oder ausser bei Neubildung, mit äusserst schweren CC oder Kombinationseingriff
L04A	O	Nieren-, Ureter- und grosse Harnblaseneingriffe ausser bei Neubildung, ohne äusserst schwere CC, ohne Kombinationseingriff, Alter < 12 Jahre oder Implantation eines künstlichen Harnblasensphinkters
L04B	O	Nieren-, Ureter- und grosse Harnblaseneingriffe ausser bei Neubildung, ohne äusserst schwere CC, ohne Kombinationseingriff, Alter > 11 Jahre, ohne Implantation eines künstlichen Harnblasensphinkters
L05A	O	Transurethrale Prostataresektion mit äusserst schweren CC
L05B	O	Transurethrale Prostataresektion ohne äusserst schwere CC
L06A	O	Kleine Eingriffe an der Harnblase mit äusserst schweren CC
L06B	O	Kleine Eingriffe an der Harnblase ohne äusserst schwere CC
L08Z	O	Komplexe Eingriffe an der Urethra
L09A	O	Andere Eingriffe bei Erkrankungen der Harnorgane, Alter < 2 Jahre oder mit äusserst schweren CC oder bei Neubildungen
L09B	O	Andere Eingriffe bei Erkrankungen der Harnorgane, Alter > 1 Jahr, ohne äusserst schwere CC, ausser bei Neubildungen
L10Z	O	Blasenrekonstruktion und kontinenter Pouch bei Neubildung ohne Multiviszeraler Eingriff oder Nieren-, Ureter- und grosse Harnblaseneingriffe bei Neubildung, Alter < 19 Jahre oder mit äusserst schweren CC oder Kombinationseingriff, mit grossem Eingriff am Darm
L11Z	O	Komplexe transurethrale, perkutan-transrenale und andere retroperitoneale Eingriffe mit extrakorporaler Stosswellenlithotripsie (ESWL)
L12Z	O	Strahlentherapie bei Krankheiten und Störungen der Harnorgane, mehr als ein Belegungstag
L13A	O	Nieren-, Ureter- und grosse Harnblaseneingriffe bei Neubildung, Alter > 18 Jahre, ohne Kombinationseingriff, mit schweren CC
L13B	O	Nieren-, Ureter- und grosse Harnblaseneingriffe bei Neubildung, Alter > 18 Jahre, ohne Kombinationseingriff, ohne schwere CC
L17Z	O	Andere Eingriffe an der Urethra
L18A	O	Komplexe transurethrale, perkutan-transrenale und andere retroperitoneale Eingriffe ohne extrakorporale Stosswellenlithotripsie (ESWL) mit äusserst schweren CC
L18B	O	Komplexe transurethrale, perkutan-transrenale und andere retroperitoneale Eingriffe ohne extrakorporale Stosswellenlithotripsie (ESWL) ohne äusserst schwere CC
L19Z	O	Transurethrale Eingriffe ausser Prostataresektion und komplexe Ureterorenoskopien mit extrakorporaler Stosswellenlithotripsie (ESWL) oder perkutane Thermoablation der Niere
L20A	O	Transurethrale Eingriffe ausser Prostataresektion und komplexe Ureterorenoskopien, mit äusserst schweren CC
L20B	O	Transurethrale Eingriffe ausser Prostataresektion und komplexe Ureterorenoskopien ohne extrakorporale Stosswellenlithotripsie (ESWL) ohne äusserst schwere CC, mit komplexem Eingriff oder Para- / Tetraplegie
L20C	O	Transurethrale Eingriffe ausser Prostataresektion und komplexe Ureterorenoskopien ohne extrakorporale Stosswellenlithotripsie (ESWL), ohne äusserst schwere CC, ohne komplexen Eingriff, ohne Para- / Tetraplegie
L33Z	O	Mehrzeitige komplexe OR-Prozeduren bei Krankheiten und Störungen der Harnorgane
L38Z	O	Komplizierende Prozeduren mit bestimmtem operativen Eingriff oder Multiviszeraler Eingriff bei Krankheiten und Störungen der Harnorgane
L40Z	A	Diagnostische Ureterorenoskopie
L42A	A	Extrakorporale Stosswellenlithotripsie (ESWL) bei Harnsteinen mit auxiliären Massnahmen oder bei Para- / Tetraplegie
L42B	A	Extrakorporale Stosswellenlithotripsie (ESWL) bei Harnsteinen ohne auxiliäre Massnahmen, ausser bei Para- / Tetraplegie
L60A	M	Niereninsuffizienz, mehr als ein Belegungstag, mit Dialyse, akutem Nierenversagen und äusserst schweren CC oder mit Dialyse und akutem Nierenversagen oder äusserst schweren CC, Alter < 16 Jahre
L60B	M	Niereninsuffizienz, mehr als ein Belegungstag, mit Dialyse und akutem Nierenversagen oder äusserst schweren CC, Alter > 15 Jahre
L60C	M	Niereninsuffizienz, mehr als ein Belegungstag, mit Dialyse oder äusserst schweren CC
L60D	M	Niereninsuffizienz, mehr als ein Belegungstag, ohne Dialyse, ohne äusserst schwere CC
L62A	M	Neubildungen der Harnorgane mit äusserst schweren CC
L62B	M	Neubildungen der Harnorgane ohne äusserst schwere CC
L63A	M	Infektionen der Harnorgane mit äusserst schweren CC, Alter < 6 Jahre
L63B	M	Infektionen der Harnorgane mit äusserst schweren CC, Alter > 5 Jahre
L63C	M	Infektionen der Harnorgane ohne äusserst schwere CC, Alter < 12 Jahre oder Kathetereinlage
L63D	M	Infektionen der Harnorgane ohne äusserst schwere CC, Alter > 11 Jahre ohne Kathetereinlage
L64A	M	Harnsteine und Harnwegsobstruktion, Alter > 75 J. od. mit äusserst schw. oder schw. CC oder Urethrastriktur, andere leichte bis moderate Erkr. der Harnorgane, mehr als ein Beleg.tag oder Beschw. und Symp. der Harnorg. oder Urethrozystoskopie

Tabelle 1.1 Liste der SwissDRGs, Version 4.0

DRG Part. Beschreibung

L64B	M	Harnsteine und Harnwegsobstruktion, Alter < 76 Jahre und ohne äusserst schwere oder schwere CC
L68A	M	Andere mässig schwere Erkrankungen der Harnorgane oder Harnblasenlähmung, mehr als ein Belegungstag, Alter < 6 Jahre
L68B	M	Andere mässig schwere Erkrankungen der Harnorgane oder Harnblasenlähmung, mehr als ein Belegungstag, Alter > 5 Jahre
L69A	M	Andere schwere Erkrankungen der Harnorgane, mehr als ein Belegungstag mit äusserst schweren CC oder Alter < 10 Jahre
L69B	M	Andere schwere Erkrankungen der Harnorgane, mehr als ein Belegungstag ohne äusserst schwere CC, Alter > 9 Jahre
L70A	M	Krankheiten und Störungen der Harnorgane, ein Belegungstag, Alter < 16 Jahre, ausser bei Niereninsuffizienz ohne Dialyse
L70B	M	Krankheiten und Störungen der Harnorgane, ein Belegungstag, Alter > 15 Jahre oder Niereninsuffizienz, ohne Dialyse
L71Z	M	Niereninsuffizienz, ein Belegungstag mit Dialyse
L72Z	M	Thrombotische Mikroangiopathie oder Hämolytisch-urämisches Syndrom

MDC 12 Krankheiten und Störungen der männlichen Geschlechtsorgane

M01A	O	Grosse Eingriffe an den Beckenorganen beim Mann mit äusserst schweren CC
M01B	O	Grosse Eingriffe an den Beckenorganen beim Mann ohne äusserst schwere CC oder bestimmte Eingriffe an den Beckenorganen beim Mann mit äusserst schweren CC
M02A	O	Transurethrale Prostatektomie mit äusserst schweren CC
M02B	O	Transurethrale Prostatektomie ohne äusserst schwere CC
M03A	O	Eingriffe am Penis, Alter < 18 Jahre
M03B	O	Eingriffe am Penis, Alter > 17 Jahre
M04A	O	Eingriffe am Hoden mit äusserst schweren CC
M04B	O	Eingriffe am Hoden ohne äusserst schwere CC, Alter < 3 Jahre
M04C	O	Eingriffe am Hoden ohne äusserst schwere CC, Alter > 2 Jahre
M05Z	O	Zirkumzision und andere Eingriffe am Penis
M06Z	O	Andere OR-Prozeduren an den männlichen Geschlechtsorganen
M07Z	O	Brachytherapie bei Krankheiten und Störungen der männlichen Geschlechtsorgane, Implantation von > 10 Seeds
M09A	O	OR-Prozeduren an den männlichen Geschlechtsorganen bei bösartiger Neubildung mit äusserst schweren CC oder bestimmte Eingriffe an den Beckenorganen beim Mann ohne äusserst schwere CC
M09B	O	OR-Prozeduren an den männlichen Geschlechtsorganen bei bösartiger Neubildung ohne äusserst schwere CC
M10Z	O	Strahlentherapie bei Krankheiten und Störungen der männlichen Geschlechtsorgane, mehr als ein Belegungstag oder interstitielle Brachytherapie
M11Z	O	Transurethrale Laserdestruktion der Prostata
M37Z	O	Grosse Eingriffe an Darm oder Harnblase oder komplizierende Prozeduren mit bestimmtem operativen Eingriff oder mehrzeitige Eingriffe bei Erkrankungen und Störungen der männlichen Geschlechtsorgane
M60A	M	Bösartige Neubildungen der männlichen Geschlechtsorgane, mehr als ein Belegungstag, Alter < 11 Jahre oder mit äusserst schweren CC
M60B	M	Bösartige Neubildungen der männlichen Geschlechtsorgane, ein Belegungstag oder Alter > 10 Jahre, ohne äusserst schwere CC
M61Z	M	Benigne Prostatahyperplasie
M62Z	M	Infektion / Entzündung der männlichen Geschlechtsorgane
M64Z	M	Andere Krankheiten der männlichen Geschlechtsorgane und Sterilisation beim Mann

MDC 13 Krankheiten und Störungen der weiblichen Geschlechtsorgane

N01A	O	Beckeneviszierung bei der Frau und radikale Vulvektomie oder bestimmte Lymphadenektomie mit äusserst schweren CC
N01B	O	Beckeneviszierung bei der Frau und radikale Vulvektomie oder bestimmte Lymphadenektomie mit schweren CC
N01C	O	Beckeneviszierung bei der Frau und radikale Vulvektomie oder bestimmte Lymphadenektomie ohne äusserst schwere oder schwere CC
N02A	O	Eingriffe an Uterus und Adnexen bei bösartiger Neubildung der Ovarien und Adnexen, mit äusserst schweren CC
N02B	O	Eingriffe an Uterus und Adnexen bei bösartiger Neubildung der Ovarien und Adnexen, mit schweren CC oder CC
N02C	O	Eingriffe an Uterus und Adnexen bei bösartiger Neubildung der Ovarien und Adnexen, ohne CC
N03A	O	Eingriffe an Uterus und Adnexen bei bösartiger Neubildung anderer Organe, mit äusserst schweren CC
N03B	O	Eingriffe an Uterus und Adnexen bei bösartiger Neubildung anderer Organe, ohne äusserst schwere CC
N04Z	O	Hysterektomie ausser bei bösartiger Neubildung, mit äusserst schweren oder schweren CC oder komplexem Eingriff
N05A	O	Ovariektomien und komplexe Eingriffe an den Tubae uterinae ausser bei bösartiger Neubildung, mit äusserst schweren oder schweren CC
N05B	O	Ovariektomien und komplexe Eingriffe an den Tubae uterinae ausser bei bösartiger Neubildung, ohne äusserst schwere oder schwere CC, bei Endometriose
N05C	O	Ovariektomien und komplexe Eingriffe an den Tubae uterinae ausser bei bösartiger Neubildung, ohne äusserst schwere oder schwere CC, ausser bei Endometriose
N06Z	O	Komplexe rekonstruktive Eingriffe an den weiblichen Geschlechtsorganen
N07Z	O	Andere Eingriffe an Uterus und Adnexen ausser bei bösartiger Neubildung, mit komplexer Diagnose
N08Z	O	Endoskopische Eingriffe an den weiblichen Geschlechtsorganen
N09Z	O	Andere Eingriffe an Vagina, Zervix und Vulva oder Brachytherapie bei Krankheiten und Störungen der weiblichen Geschlechtsorgane ohne äusserst schwere CC
N10Z	O	Diagnostische Kürettage, Hysteroskopie, Sterilisation, Pertubation
N11A	O	Andere OR-Prozeduren an den weiblichen Geschlechtsorganen mit bestimmtem Eingriff oder äusserst schweren CC
N11B	O	Andere OR-Prozeduren an den weiblichen Geschlechtsorganen ohne bestimmten Eingriff, ohne äusserst schwere CC
N13A	O	Grosse Eingriffe an Vagina, Zervix und Vulva, Alter > 80 Jahre oder äusserst schwere oder schwere CC
N13B	O	Grosse Eingriffe an Vagina, Zervix und Vulva, Alter < 81 Jahre, ohne äusserst schwere oder schwere CC
N14Z	O	Hysterektomie mit Beckenbodenplastik ausser bei bösartiger Neubildung oder Brachytherapie bei Krankheiten und Störungen der weiblichen Geschlechtsorgane, mehr als ein Belegungstag, mit äusserst schweren CC
N16Z	O	Strahlentherapie bei Krankheiten und Störungen der weiblichen Geschlechtsorgane, mehr als ein Belegungstag, weniger als 9 Bestrahlungen
N21Z	O	Hysterektomie ausser bei bösartiger Neubildung, ohne äusserst schwere oder schwere CC, ohne komplexen Eingriff
N23Z	O	Andere rekonstruktive Eingriffe an den weiblichen Geschlechtsorganen oder Myomenukleation

DRG Part. Beschreibung

N25Z	O	Andere Eingriffe an Uterus und Adnexen ausser bei bösartiger Neubildung, ohne komplexe Diagnose oder diagnostische Laparoskopie
N33Z	O	Mehrzeitige Eingriffe oder komplizierende Prozeduren mit bestimmtem operativen Eingriff bei Krankheiten und Störungen der weiblichen Geschlechtsorgane
N34Z	O	Grosse Eingriffe an Darm oder Harnblase bei Krankheiten und Störungen der weiblichen Geschlechtsorgane
N60A	M	Bösartige Neubildung der weiblichen Geschlechtsorgane, mehr als ein Belegungstag, Alter < 19 Jahre oder äusserst schwere CC
N60B	M	Bösartige Neubildung der weiblichen Geschlechtsorgane, ein Belegungstag oder Alter > 18 Jahre, ohne äusserst schwere CC
N61Z	M	Infektion und Entzündung der weiblichen Geschlechtsorgane
N62A	M	Menstruationsstörungen und andere Erkrankungen der weiblichen Geschlechtsorgane mit komplexer Diagnose
N62B	M	Menstruationsstörungen und andere Erkrankungen der weiblichen Geschlechtsorgane ohne komplexe Diagnose

MDC 14 Schwangerschaft, Geburt und Wochenbett

O01A	O	Sectio caesarea mit mehreren komplizierenden Diagnosen, Schwangerschaftsdauer bis 25 vollendete Wochen (SSW) oder mit intrauteriner Therapie
O01B	O	Sectio caesarea mit mehreren komplizierenden Diagnosen, Schwangerschaftsdauer 26 bis 33 vollendete Wochen (SSW), ohne intrauterine Therapie oder mit komplizierender Diagnose, bis 25 SSW oder Thromboembolie während der Gestationsperiode mit OR-Proz.
O01C	O	Sectio caesarea mit mehreren kompliz. Diagnosen, Schwangerschaftsdauer > 33 vollendete Wochen (SSW), ohne intrauterine Therapie oder mit kompliz. Diagn., 26 bis 33 SSW oder mit komplexer Diagn. oder bis 33 SSW oder mit kompl. Diagn., mit äusserst schw. CC
O01D	O	Sectio caesarea mit mehreren kompliz. Diagnosen, Schwangerschaftsdauer > 33 vollendete Wochen (SSW), ohne intrauterine Therapie oder mit kompliz. Diagnose, 26 bis 33 SSW oder mit kompl. Diagn. oder bis 33 SSW oder mit kompl. Diagn., ohne äusserst schw. CC
O01E	O	Sectio caesarea mit komplizierender Diagnose, Schwangerschaftsdauer mehr als 33 vollendete Wochen (SSW), ohne komplexe Diagnose
O01F	O	Sectio caesarea ohne komplizierende Diagnose, Schwangerschaftsdauer mehr als 33 vollendete Wochen (SSW), ohne komplexe Diagnose
O02A	O	Vaginale Entbindung mit komplizierender OR-Prozedur, Schwangerschaftsdauer bis 33 vollendete Wochen oder mit intrauteriner Therapie
O02B	O	Vaginale Entbindung mit komplizierender OR-Prozedur, Schwangerschaftsdauer mehr als 33 vollendete Wochen, ohne intrauterine Therapie
O03Z	O	Extrauterin gravidität
O04Z	O	Stationäre Aufnahme nach Entbindung oder Abort mit OR-Prozedur
O05A	O	Cerclage und Muttermundverschluss
O05B	O	Bestimmte OR-Prozeduren in der Schwangerschaft ohne Cerclage, ohne Muttermundverschluss
O06Z	O	Intrauterine Therapie des Feten
O40Z	A	Abort mit Dilatation und Kürettage, Aspirationskürettage oder Hysterotomie
O60A	M	Vaginale Entbindung mit mehreren komplizierenden Diagnosen, mindestens eine schwer, Schwangerschaftsdauer bis 33 vollendete Wochen oder mit komplizierender Prozedur oder Thromboembolie während der Gestationsperiode
O60B	M	Vaginale Entbindung mit mehreren komplizierenden Diagnosen, mindestens eine schwer, Schwangerschaftsdauer mehr als 33 vollendete Wochen, ohne komplizierende Prozedur oder Thromboembolie während der Gestationsperiode
O60C	M	Vaginale Entbindung mit schwerer oder mässig schwerer komplizierender Diagnose
O60D	M	Vaginale Entbindung ohne komplizierende Diagnose
O61Z	M	Stationäre Aufnahme nach Entbindung oder Abort ohne OR-Prozedur
O62Z	M	Drohender Abort
O63Z	M	Abort ohne Dilatation und Kürettage, Aspirationskürettage oder Hysterotomie
O65A	M	Andere vorgeburtliche stationäre Aufnahme mit äusserst schweren oder schweren CC oder komplexer Diagnose, Schwangerschaftsdauer 20 bis 33 vollendete Wochen
O65B	M	Andere vorgeburtliche stationäre Aufnahme mit äuss. schweren oder schweren CC oder kompl. Diagnose, Schwangerschaftsdauer bis 19 oder mehr als 33 vollendete Wochen, oder ohne äuss. schw. oder schw. CC, ohne komplexe Diagnose, 26 bis 33 vollendete Wochen
O65C	M	Andere vorgeburtliche stationäre Aufnahme ohne äusserst schwere oder schwere CC, ohne komplexe Diagnose, Schwangerschaftsdauer bis 26 oder mehr als 33 vollendete Wochen
O65D	M	Andere vorgeburtliche stationäre Aufnahme, ein Belegungstag

MDC 15 Neugeborene

P02A	O	Kardiothorakale oder Gefässeingriffe bei Neugeborenen mit Beatmung > 95 Stunden
P02B	O	Kardiothorakale oder Gefässeingriffe bei Neugeborenen ohne Beatmung > 95 Stunden
P03A	O	Neugeborenes, Aufnahmegewicht 1000 - 1499 g mit mehreren schweren Problemen, mit Beatmung > 479 Stunden
P03B	O	Neugeborenes, Aufnahmegewicht 1000 - 1499 g, mit mehreren schweren Problemen, mit Beatmung > 95 und < 241 Stunden
P03C	O	Neugeborenes, Aufnahmegewicht 1000 - 1499 g mit signifikanter OR-Prozedur oder Beatmung > 95 Stunden
P04A	O	Neugeborenes, Aufnahmegewicht 1000 - 1999 g mit Beatmung > 240 Stunden, mit mehreren schweren Problemen oder mehrzeitigen komplexen OR-Prozeduren
P04B	O	Neugeborenes, Aufnahmegewicht 1500 - 1999 g mit signifikanter OR-Prozedur oder Beatmung > 95 und < 241 Stunden, mit mehreren schweren Problemen oder mehrzeitigen komplexen OR-Prozeduren
P04C	O	Neugeborenes, Aufnahmegewicht 1500 - 1999 g mit signifikanter OR-Prozedur oder Beatmung > 95 Stunden, ohne mehrere schwere Probleme, ohne mehrzeitige komplexe OR-Prozeduren
P05A	O	Neugeborenes, Aufnahmegewicht > 1999 g mit signifikanter OR-Prozedur oder Beatmung > 95 Stunden oder mit mehrzeitigen komplexen OR-Prozeduren, mit mehreren schweren Problemen
P05B	O	Neugeborenes, Aufnahmegewicht > 1999 g mit signifikanter OR-Prozedur, mit mehreren schweren Problemen, ohne mehrzeitige komplexe OR-Prozeduren, ohne Beatmung > 95 Stunden
P05C	O	Neugeborenes, Aufnahmegewicht > 1999 g mit signifikanter OR-Prozedur oder Beatmung > 95 Stunden, ohne mehrere schwere Probleme
P60A	M	Neugeborenes, verstorben, ein Belegungstag, ohne bestimmte Prozedur und nicht zuverlegt
P60B	M	Neugeborenes, verstorben oder verlegt < 5 Tage nach Aufnahme ohne signifikante OR-Prozedur, oder mit Beatmung > 24 und < 96 Stunden
P60C	M	Neugeborenes, verlegt < 5 Tage nach Aufnahme ohne signifikante OR-Prozedur, ohne Beatmung > 24 Stunden
P61A	M	Neugeborenes, Aufnahmegewicht < 1000 g mit signifikanter OR-Prozedur oder Beatmung > 95 Stunden
P61B	M	Neugeborenes, Aufnahmegewicht < 1000 g ohne signifikante OR-Prozedur, ohne Beatmung > 95 Stunden

Tabelle 1.1 Liste der SwissDRGs, Version 4.0

DRG	Part.	Beschreibung
P61C	M	Neugeborenes, Aufnahmegegewicht < 1000 g, verstorben < 29 Tage nach Aufnahme
P63Z	M	Neugeborenes, Aufnahmegegewicht 1000 - 1249 g ohne signifikante OR-Prozedur oder mit Beatmung > 47 und < 96 Stunden
P64Z	M	Neugeborenes, Aufnahmegegewicht 1250 - 1499 g ohne signifikante OR-Prozedur, ohne Beatmung > 47 Stunden
P65A	M	Neugeborenes, Aufnahmegegewicht 1500 - 1999 g ohne signifikante OR-Prozedur, ohne Beatmung > 95 Stunden, mit mehreren schweren Problemen
P65B	M	Neugeborenes, Aufnahmegegewicht 1500 - 1999 g ohne signifikante OR-Prozedur, mit Beatmung > 24 und < 96 Stunden oder mit schwerem Problem
P65C	M	Neugeborenes, Aufnahmegegewicht 1500 - 1999 g ohne signifikante OR-Prozedur, ohne Beatmung > 24 Stunden, mit anderem Problem
P65D	M	Neugeborenes, Aufnahmegegewicht 1500 - 1999 g ohne signifikante OR-Prozedur, ohne Beatmung > 24 Stunden, ohne Problem
P66A	M	Neugeborenes, Aufnahmegegewicht 2000 - 2499 g ohne signifikante OR-Prozedur, ohne Beatmung > 95 Stunden, mit mehreren schweren Problemen
P66B	M	Neugeborenes, Aufnahmegegewicht 2000 - 2499 g ohne signifikante OR-Prozedur, mit Beatmung > 24 und < 96 Stunden oder mit schwerem Problem
P66C	M	Neugeborenes, Aufnahmegegewicht 2000 - 2499 g ohne signifikante OR-Prozedur, ohne Beatmung > 24 Stunden, mit anderem Problem
P66D	M	Neugeborenes, Aufnahmegegewicht 2000 - 2499 g ohne signifikante OR-Prozedur, ohne Beatmung > 24 Stunden, ohne Problem oder neugeborener Mehrling, Aufnahmegegewicht > 2499 g ohne OR-Prozedur, ohne Beatmung > 95 Stunden, ohne Problem oder ein Belegungstag
P67A	M	Neugeborenes, Aufnahmegegewicht > 2499 g ohne signifikante OR-Prozedur, ohne Beatmung > 95 Stunden, mit mehreren schweren Problemen oder Entzugssyndrom
P67B	M	Neugeborenes, Aufnahmegegewicht > 2499 g ohne signifikante OR-Prozedur, ohne Beatmung > 95 Stunden, mit schwerem Problem oder mit anderem Problem, mehr als ein Belegungstag oder mit nicht signifikanter OR-Prozedur, mit komplizierender Diagnose
P67C	M	Neugeborenes, Aufnahmegegewicht > 2499 g ohne signifikante OR-Prozedur, ohne Beatmung > 95 Stunden, mit anderem Problem, mehr als ein Belegungstag oder mit nicht signifikanter OR-Prozedur, ohne komplizierende Diagnose
P67D	M	Neugeborener Einling, Aufnahmegegewicht > 2499 g ohne OR-Prozedur, ohne Beatmung > 95 Stunden, ohne schweres Problem, ohne anderes Problem oder ein Belegungstag

MDC 16 Krankheiten des Blutes, der blutbildenden Organe und des Immunsystems

Q01Z	O	Eingriffe an der Milz
Q02A	O	Verschiedene OR-Prozeduren bei Krankheiten des Blutes, der blutbildenden Organe und des Immunsystems, mit äusserst schweren CC
Q02B	O	Verschiedene OR-Prozeduren bei Krankheiten des Blutes, der blutbildenden Organe und des Immunsystems, ohne äusserst schwere CC
Q03A	O	Kleine Eingriffe bei Krankheiten des Blutes, der blutbildenden Organe und des Immunsystems, Alter < 18 Jahre
Q03B	O	Kleine Eingriffe bei Krankheiten des Blutes, der blutbildenden Organe und des Immunsystems, Alter > 17 Jahre
Q60A	M	Erkrankungen des retikuloendothelialen Systems, des Immunsystems und Gerinnungsstörungen mit komplexer Diagnose, mit Milzverletzung oder komplizierender Prozedur, Alter < 16 Jahre
Q60B	M	Erkrankungen des retikuloendothelialen Systems, des Immunsystems und Gerinnungsstörungen mit komplexer Diagnose, Alter < 16 Jahre
Q60C	M	Erkrankungen des retikuloendothelialen Systems, des Immunsystems und Gerinnungsstörungen mit komplexer Diagnose, Alter > 15 Jahre
Q60D	M	Erkrankungen des retikuloendothelialen Systems, des Immunsystems und Gerinnungsstörungen ohne komplexe Diagnose
Q61A	M	Erkrankungen der Erythrozyten ohne komplexe Diagnose, ohne aplastische Anämie, mit äusserst schweren CC
Q61B	M	Erkrankungen der Erythrozyten mit komplexer Diagnose
Q61C	M	Erkrankungen der Erythrozyten ohne komplexe Diagnose, mit aplastischer Anämie, Alter < 16 Jahre
Q61D	M	Erkrankungen der Erythrozyten ohne komplexe Diagnose, mit aplastischer Anämie, Alter > 15 Jahre
Q61E	M	Erkrankungen der Erythrozyten ohne komplexe Diagnose, ohne aplastische Anämie, ohne äusserst schwere CC

MDC 17 Hämatologische und solide Neubildungen

R01A	O	Lymphom und Leukämie mit grossen OR-Prozeduren, mit komplexer OR-Prozedur
R01B	O	Lymphom und Leukämie mit grossen OR-Prozeduren, ohne komplexe OR-Prozedur
R02Z	O	Grosse OR-Proz. mit äuss. schw. CC, mit komplexer OR-Proz. bei hämatol. und soliden Neubildungen oder Lymphom und Leukämie mit best. OR-Proz., mit äuss. schw. CC, oder mit best. OR-Proz. mit schw. CC od. mit and. OR-Proz. mit äuss. schw. CC, Alter < 16 J.
R04A	O	Andere hämatologische und solide Neubildungen mit bestimmter OR-Prozedur, mit äusserst schweren oder schweren CC
R04B	O	Andere hämatologische und solide Neubildungen mit anderer OR-Prozedur, mit äusserst schweren oder schweren CC
R07A	O	Strahlentherapie bei hämatologischen und soliden Neubildungen, weniger als 9 Bestrahlungen, Alter < 19 Jahre oder mit äusserst schweren CC
R07B	O	Strahlentherapie bei hämatologischen und soliden Neubildungen, weniger als 9 Bestrahlungen, Alter > 18 Jahre, ohne äusserst schwere CC
R11A	O	Lymphom und Leukämie mit bestimmter OR-Prozedur, mit schweren CC oder mit anderen OR-Prozeduren, mit äusserst schweren CC, Alter > 15 Jahre
R11B	O	Lymphom und Leukämie mit bestimmter OR-Prozedur, ohne äusserst schwere oder schwere CC oder mit anderen OR-Prozeduren, mit schweren CC
R11C	O	Lymphom und Leukämie mit anderen OR-Prozeduren ohne äusserst schwere oder schwere CC
R12A	O	Andere hämatologische und solide Neubildungen mit grossen OR-Prozeduren, mit äusserst schweren CC, ohne komplexe OR-Prozedur
R12B	O	Andere hämatologische und solide Neubildungen mit grossen OR-Prozeduren ohne äusserst schwere CC, mit komplexer OR-Prozedur
R12C	O	Andere hämatologische und solide Neubildungen mit grossen OR-Prozeduren ohne äusserst schwere CC, ohne komplexe OR-Prozedur
R13Z	O	Andere hämatologische und solide Neubildungen mit bestimmter OR-Prozedur, ohne äusserst schwere oder schwere CC
R14Z	O	Andere hämatologische und solide Neubildungen mit anderen OR-Prozeduren ohne äusserst schwere oder schwere CC oder Therapie mit offenen Nukliden bei hämatologischen und soliden Neubildungen, mehr als ein Belegungstag
R16Z	O	Hochkomplexe Chemotherapie mit operativem Eingriff bei hämatologischen und soliden Neubildungen
R60A	M	Akute myeloische Leukämie mit hochkomplexer Chemotherapie
R60B	M	Akute myeloische Leukämie mit intensiver Chemotherapie, mit komplizierender Diagnose oder Dialyse oder Portimplantation oder äusserst schweren CC oder mit mässig komplexer Chemotherapie mit komplizierender Diagnose oder Dialyse oder Portimplantation

DRG	Part.	Beschreibung
R60C	M	Akute myeloische Leukämie mit intensiver Chemotherapie ohne komplizierende Diagnose, Dialyse oder Portimplant., ohne äusserst schwere CC oder mit mässig komplexer Chemoth. mit äusserst schweren CC oder mit Dialyse oder äusserst schweren CC, Alter < 16 Jahre
R60D	M	Akute myeloische Leukämie mit Dialyse oder äusserst schweren CC, Alter > 15 Jahre
R60E	M	Akute myeloische Leukämie mit mässig komplexer Chemotherapie, ohne komplizierende Diagnose, ohne Dialyse, ohne Portimplantation, ohne äusserst schwere CC oder mit lokaler Chemotherapie
R60F	M	Akute myeloische Leukämie ohne Chemotherapie, ohne Dialyse, ohne äusserst schwere CC
R61A	M	Lymphom und nicht akute Leukämie, mit Sepsis oder mit Agranulozytose oder Portimplantation, mit äusserst schweren CC
R61B	M	Lymphom und nicht akute Leukämie, ohne Sepsis, mit Agranulozytose oder Portimplantation, Alter < 16 Jahre
R61C	M	Lymphom und nicht akute Leukämie, ohne Sepsis, ohne Agranulozytose, ohne Portimplantation, mit äusserst schweren CC
R61D	M	Lymphom und nicht akute Leukämie ohne Sepsis, mit Agranulozytose oder Portimplantation, Alter > 15 Jahre
R61E	M	Lymphom und nicht akute Leukämie ohne Sepsis, ohne Agranulozytose, ohne Portimplantation, ohne äusserst schwere CC, mit komplexer Diagnose oder Osteolysen, Alter < 16 Jahre
R61F	M	Lymphom und nicht akute Leukämie ohne Sepsis, ohne Agranulozytose, ohne Portimplantation, ohne äusserst schwere CC, ohne komplexe Diagnose, ohne Osteolysen oder Alter > 15 Jahre
R62A	M	Andere hämatologische und solide Neubildungen mit komplizierender Diagnose oder Dialyse oder Portimplantation
R62B	M	Andere hämatologische und solide Neubildungen ohne komplizierende Diagnose, ohne Dialyse, ohne Portimplantation, mit Osteolysen oder äusserst schweren CC
R62C	M	Andere hämatologische und solide Neubildungen ohne komplizierende Diagnose, ohne Dialyse, ohne Portimplantation, ohne Osteolysen, ohne äusserst schwere CC
R63A	M	Andere akute Leukämie mit hochkomplexer Chemotherapie
R63B	M	Andere akute Leukämie mit intensiver Chemotherapie, mit Dialyse oder Sepsis oder mit Agranulozytose oder Portimplantation
R63C	M	Andere akute Leukämie mit mässig komplexer Chemotherapie mit Dialyse oder Sepsis oder mit Agranulozytose oder Portimplantation oder mit lokaler Chemotherapie mit Dialyse oder Sepsis oder mit Agranulozytose oder Portimplantation oder äusserst schweren CC
R63D	M	Andere akute Leukämie mit intensiver oder mässig komplexer Chemotherapie, ohne Dialyse, ohne Sepsis, ohne Agranulozytose, ohne Portimplantation, mit äusserst schweren CC
R63E	M	Andere akute Leukämie mit Chemotherapie, ohne Dialyse, ohne Sepsis, ohne Agranulozytose, ohne Portimplantation, ohne äusserst schwere CC oder ohne Chemotherapie
R65Z	M	Hämatologische und solide Neubildungen, ein Belegungstag

MDC 18A HIV

S01Z	O	HIV-Krankheit mit OR-Prozedur
S60Z	M	HIV-Krankheit, ein Belegungstag
S62Z	M	Bösartige Neubildung bei HIV-Krankheit
S63A	M	Infektion bei HIV-Krankheit mit komplexer Diagnose und äusserst schweren CC
S63B	M	Infektion bei HIV-Krankheit ohne komplexe Diagnose oder ohne äusserst schwere CC
S64Z	M	Andere HIV-Krankheit
S65Z	M	Andere Erkrankungen bei HIV-Krankheit mit Herzinfarkt oder chronisch ischämischer Herzkrankheit oder äusserst schweren CC

MDC 18B Infektiöse und parasitäre Krankheiten

T01A	O	OR-Prozedur oder grossflächiges Débridement bei infektiösen und parasitären Krankheiten mit komplexer OR-Prozedur, komplizierenden Prozeduren oder bei Zustand nach Organtransplantation
T01B	O	OR-Prozedur oder grossflächiges Débridement bei infektiösen und parasitären Krankheiten ohne komplexe OR-Prozedur, ohne komplizierende Prozeduren, ausser bei Zustand nach Organtransplantation, bei Sepsis
T01C	O	OR-Prozedur oder grossflächiges Débridement bei infektiösen und parasitären Krankheiten ohne komplexe OR-Prozedur, ohne komplizierende Prozeduren, ausser bei Zustand nach Organtransplantation, ausser bei Sepsis
T36Z	O	Intensivmedizinische Komplexbehandlung > 392 / 552 Aufwandspunkte oder komplexe Vakuumbehandlung bei infektiösen und parasitären Krankheiten
T60A	M	Sepsis mit komplizierenden Prozeduren oder bei Zustand nach Organtransplantation, mit äusserst schweren CC
T60B	M	Sepsis mit komplizierenden Prozeduren oder bei Zustand nach Organtransplantation, ohne äusserst schwere CC, Alter < 16 J. oder ohne komplizierende Prozeduren, ausser bei Z. n. Organtranspl., mit äuss. schweren CC, Alter < 16 J. oder mit Para-/Tetraplegie
T60C	M	Sepsis mit komplizierenden Prozeduren oder bei Zustand nach Organtransplantation, ohne äusserst schwere CC, Alter > 15 Jahre oder ohne kompliz. Proz., ausser bei Z. n. Organtranspl., mit äuss. schweren CC, Alter > 15 Jahre oder ohne Para-/Tetraplegie
T60D	M	Sepsis ohne komplizierende Prozeduren, ausser bei Zustand nach Organtransplantation, ohne äusserst schwere CC, Alter < 10 Jahre
T60E	M	Sepsis ohne komplizierende Prozeduren, ausser bei Zustand nach Organtransplantation, ohne äusserst schwere CC, Alter > 9 Jahre
T60F	M	Sepsis, verstorben < 8 Tage nach Aufnahme
T61A	M	Postoperative und posttraumatische Infektionen mit komplizierenden Prozeduren oder komplizierender Diagnose
T61B	M	Postoperative und posttraumatische Infektionen ohne komplizierende Prozeduren, ohne komplizierende Diagnose
T62A	M	Fieber unbekannter Ursache mit äusserst schweren oder schweren CC, Alter > 5 Jahre
T62B	M	Fieber unbekannter Ursache ohne äusserst schwere oder schwere CC oder Alter < 6 Jahre
T63A	M	Virale Erkrankung bei Zustand nach Organtransplantation
T63B	M	Virale Erkrankung bei Infektion mit Zytomegalieviren ausser bei Zustand nach Organtransplantation
T63C	M	Andere virale Erkrankungen
T64A	M	Andere infektiöse und parasitäre Krankheiten, Alter < 16 Jahre
T64B	M	Andere infektiöse und parasitäre Krankheiten mit komplexer Diagnose, Alter > 15 Jahre
T64C	M	Andere infektiöse und parasitäre Krankheiten ohne komplexe Diagnose, Alter > 15 Jahre

DRG Part. Beschreibung**MDC 19 Psychische Krankheiten und Störungen**

U01Z	O	Geschlechtsumwandelnde Operation
U41Z	A	Sozial- und neuropädiatrische und pädiatrisch-psychosomatische Therapie bei psychischen Krankheiten und Störungen und bei Krankheiten und Störungen des Nervensystems
U42A	A	Multimodale Schmerztherapie bei psychischen Krankheiten und Störungen, ab 14 Behandlungstagen
U42B	A	Multimodale Schmerztherapie bei psychischen Krankheiten und Störungen, 7 bis 13 Behandlungstage
U60A	M	Psychiatrische Behandlung, ein Belegungstag, Alter < 16 Jahre
U60B	M	Psychiatrische Behandlung, ein Belegungstag, Alter > 15 Jahre
U61Z	M	Schizophrene, wahnhaft und akut psychotische Störungen
U63Z	M	Schwere affektive Störungen
U64Z	M	Angststörungen oder andere affektive und somatoforme Störungen
U66A	M	Ess-, Zwangs- und Persönlichkeitsstörungen und akute psychische Reaktionen oder psychische Störungen in der Kindheit, Alter < 18 Jahre
U66B	M	Ess-, Zwangs- und Persönlichkeitsstörungen und akute psychische Reaktionen oder psychische Störungen in der Kindheit, Alter > 17 Jahre

MDC 20 Alkohol- und Drogengebrauch und alkohol- und drogeninduzierte psychische Störungen

V60A	M	Alkoholintoxikation und -entzug oder Störungen durch Alkoholmissbrauch und Alkoholabhängigkeit mit psychotischem Syndrom oder qualifizierten Entzug oder HIV-Krankheit
V60B	M	Alkoholintoxikation und -entzug oder Störungen durch Alkoholmissbrauch und Alkoholabhängigkeit ohne psychotisches Syndrom, ohne qualifizierten Entzug, ohne HIV-Krankheit
V61Z	M	Drogenintoxikation und -entzug
V63Z	M	Störungen durch Opioidgebrauch und Opioidabhängigkeit
V64Z	M	Störungen durch anderen Drogengebrauch und Medikamentenmissbrauch und andere Drogen- und Medikamentenabhängigkeit

MDC 21A Polytrauma

W01A	O	Polytrauma mit Beatmung oder Kraniotomie oder komplexe Vakuumbehandlung oder mikrovaskulärer Eingriff, mit Frührehabilitation
W01B	O	Polytrauma mit Beatmung oder Kraniotomie, oder komplexe Vakuumbehandlung oder mikrovaskulärer Eingriff, ohne Frührehabilitation, mit Beatmung > 120 Stunden
W01C	O	Polytrauma mit Beatmung oder Kraniotomie, ohne komplexe Vakuumbehandlung, ohne mikrovaskulären Eingriff, ohne Frührehabilitation, ohne Beatmung > 120 Stunden
W02A	O	Polytrauma mit bestimmten Eingriffen, mit komplizierenden Prozeduren oder Eingriffen an mehreren Lokalisationen
W02B	O	Polytrauma mit bestimmten Eingriffen, ohne komplizierende Prozeduren oder Eingriffe an mehreren Lokalisationen
W05Z	O	Frührehabilitation bei Polytrauma mit OR-Prozedur
W36A	O	Intensivmedizinische Komplexbehandlung > 1176 / 1380 Aufwandspunkte bei Polytrauma
W36B	O	Intensivmedizinische Komplexbehandlung > 980 / 1104 und < 1177 / 1381 Aufwandspunkte bei Polytrauma
W40Z	A	Frührehabilitation bei Polytrauma
W60Z	M	Polytrauma, verstorben < 5 Tage nach Aufnahme
W61A	M	Polytrauma ohne signifikante Eingriffe mit komplizierender Diagnose
W61B	M	Polytrauma ohne signifikante Eingriffe ohne komplizierende Diagnose

MDC 21B Verletzungen, Vergiftungen und toxische Wirkungen von Drogen und Medikamenten

X01A	O	Rekonstruktive Operation bei Verletzungen mit komplizierenden Prozeduren, Eingriff an mehreren Lokalisationen, freier Lappenplastik mit mikrovaskulärer Anastomosierung oder komplizierender Diagnose oder komplexer Prozedur, mit äusserst schweren CC
X01B	O	Rekonstruktive Operation bei Verletzungen ohne komplizierende Prozeduren, ohne Eingriff an mehreren Lokalisationen, ohne freie Lappenplastik mit mikrovaskulärer Anastomosierung, mit komplizierender Diagnose, komplexer Prozedur oder äusserst schweren CC
X01C	O	Rekonstruktive Operation bei Verletzungen ohne komplizierende Prozeduren, ohne Eingriff an mehreren Lokalisationen, ohne freie Lappenplastik mit mikrovaskulärer Anastomosierung, ohne komplizierende Diagnose, ohne komplexe Prozedur, ohne äusserst schw. CC
X04Z	O	Anderer Eingriffe bei Verletzungen der unteren Extremität
X05A	O	Anderer Eingriffe bei Verletzungen der Hand, mit komplexem Eingriff
X05B	O	Anderer Eingriffe bei Verletzungen der Hand, ohne komplexen Eingriff
X06A	O	Anderer Eingriffe bei anderen Verletzungen mit äusserst schweren CC
X06B	O	Anderer Eingriffe bei anderen Verletzungen ohne äusserst schwere CC, Alter > 65 Jahre oder mit schweren CC oder mit komplexem Eingriff
X06C	O	Anderer Eingriffe bei anderen Verletzungen ohne äusserst schwere oder schwere CC, Alter < 66 Jahre, ohne komplexen Eingriff
X07A	O	Replantation bei traumatischer Amputation, mit Replantation mehr als einer Zehe oder mehr als eines Fingers
X07B	O	Replantation bei traumatischer Amputation, mit Replantation eines Fingers oder einer Zehe
X33Z	O	Mehrzeitige komplexe OR-Prozeduren bei Verletzungen, Vergiftungen und toxischen Wirkungen von Drogen und Medikamenten
X60Z	M	Verletzungen und allergische Reaktionen
X62Z	M	Vergiftungen / Toxische Wirkungen von Drogen, Medikamenten und anderen Substanzen oder Folgen einer medizinischen Behandlung
X64Z	M	Anderer Krankheit verursacht durch Verletzung, Vergiftung oder toxische Wirkung

MDC 22 Verbrennungen

Y01Z	O	Operative Eingriffe oder Beatmung > 95 Stunden bei schweren Verbrennungen oder andere Verbrennungen mit komplexen Konstellationen
Y02A	O	Anderer Verbrennungen mit Hauttransplantation bei Sepsis oder mit komplizierenden Prozeduren, hochkomplexem Eingriff oder intensivmedizinischer Komplexbehandlung > 392 / 552 Aufwandspunkte oder mit äusserst schweren CC
Y02B	O	Anderer Verbrennungen mit Hauttransplantation ohne Sepsis, ohne komplizierenden Prozeduren, hochkomplexen Eingriff oder intensivmedizinischer Komplexbehandlung > 392 / 552 Aufwandspunkte, ohne äusserst schwere CC

DRG Part. Beschreibung

Y03A	O	Andere Verbrennungen mit anderen Eingriffen, Alter < 16 Jahre
Y03B	O	Andere Verbrennungen mit anderen Eingriffen, Alter > 15 Jahre
Y62A	M	Andere Verbrennungen, Alter < 6 Jahre oder schwere Verbrennungen
Y62B	M	Andere Verbrennungen, Alter > 5 Jahre
Y63Z	M	Verbrennungen, ein Belegungstag

MDC 23 Faktoren, die den Gesundheitszustand beeinflussen, und andere Inanspruchnahme des Gesundheitswesens

Z01Z	O	OR-Prozeduren bei anderen Zuständen, die zur Inanspruchnahme des Gesundheitswesens führen
Z02Z	O	Leberspende (Lebendspende)
Z03Z	O	Nierenspende (Lebendspende)
Z43Z	A	Knochenmarkentnahme bei Eigen- oder Fremdsponder
Z64Z	M	Andere Faktoren, die den Gesundheitszustand beeinflussen und Nachbehandlung nach abgeschlossener Behandlung
Z65Z	M	Beschwerden, Symptome, andere Anomalien und Nachbehandlung
Z66Z	M	Vorbereitung zur Lebendspende

Fehler-DRGs und sonstige DRGs

901A	O	Ausgedehnte OR-Prozedur ohne Bezug zur Hauptdiagnose mit komplizierenden Prozeduren oder Strahlentherapie
901B	O	Ausgedehnte OR-Prozedur ohne Bezug zur Hauptdiagnose ohne komplizierende Prozeduren, ohne Strahlentherapie, mit komplexer OR-Prozedur
901C	O	Ausgedehnte OR-Prozedur ohne Bezug zur Hauptdiagnose ohne komplizierende Prozeduren, ohne Strahlentherapie, ohne komplexe OR-Prozedur, mit anderem Eingriff an Kopf und Wirbelsäule oder Alter < 1 Jahr
901D	O	Ausgedehnte OR-Prozedur ohne Bezug zur Hauptdiagnose ohne komplizierende Prozeduren, ohne Strahlentherapie, ohne komplexe OR-Prozedur, ohne anderen Eingriff an Kopf und Wirbelsäule, Alter > 0 Jahre
902Z	O	Nicht ausgedehnte OR-Prozedur ohne Bezug zur Hauptdiagnose
960Z	M	Nicht gruppierbar
961Z	M	Unzulässige Hauptdiagnose
962Z	M	Unzulässige geburtshilffliche Diagnosekombination
963Z	M	Neonatale Diagnose unvereinbar mit Alter oder Gewicht

Tabelle 1.2 Gruppen der Erkrankungen und Störungen und zugehörige MDCs

ICD Gruppe	Beschreibung	MDCs
A00 - A09	Infektiöse Darmkrankheiten	01, 04, 06, 07, 09, 18A, 18B
A15 - A19	Tuberkulose	02, 03, 04, 06, 08, 09, 10, 11, 18A
A20 - A28	Bestimmte bakterielle Zoonosen	01, 04, 06, 09, 16, 18B
A30 - A49	Sonstige bakterielle Krankheiten	01, 03, 04, 05, 06, 09, 14, 15, 18A, 18B
A50 - A64	Infektionen, die vorwiegend durch Geschlechtsverkehr übertragen werden	01, 02, 03, 05, 06, 08, 09, 12, 13, 18A, 18B
A65 - A69	Sonstige Spirochätenkrankheiten	03, 08, 09, 18B
A70 - A74	Sonstige Krankheiten durch Chlamydien	02, 04, 18A, 18B
A75 - A79	Rickettsiosen	18B
A80 - A89	Virusinfektionen des Zentralnervensystems	01, 18A, 18B
A90 - A99	Durch Arthropoden übertragene Viruskrankheiten und virale hämorrhagische Fieber	01, 11, 18B
B00 - B09	Virusinfektionen, die durch Haut- und Schleimhautläsionen gekennzeichnet sind	01, 02, 03, 04, 09, 18A, 18B
B15 - B19	Virushepatitis	07, 18A
B20 - B24	HIV-Krankheit [Humane Immundefizienz-Viruskrankheit]	18A
B25 - B34	Sonstige Viruskrankheiten	01, 02, 04, 05, 07, 12, 18A, 18B
B35 - B49	Mykosen	01, 03, 04, 05, 06, 09, 12, 13, 18A, 18B
B50 - B64	Protozoenkrankheiten	01, 02, 04, 05, 07, 09, 18A, 18B
B65 - B83	Helminthosen	01, 02, 04, 06, 07, 09, 11, 18A, 18B
B85 - B89	Pedikulose [Läusebefall], Akarinoase [Milbenbefall] und sonstiger Parasitenbefall der Haut	09, 18A, 18B
B90 - B94	Folgestände von infektiösen und parasitären Krankheiten	01, 02, 04, 08, 11, 18B
B95 - B98	Bakterien, Viren und sonstige Infektionserreger als Ursache von Krankheiten, die in anderen Kapiteln klassifiziert sind	18B
B99 - B99	Sonstige Infektionskrankheiten	18B
C00 - C14	Bösartige Neubildungen der Lippe, der Mundhöhle und des Pharynx	03
C15 - C26	Bösartige Neubildungen der Verdauungsorgane	06, 07, 17
C30 - C39	Bösartige Neubildungen der Atmungsorgane und sonstiger intrathorakaler Organe	03, 04, 05, 17
C40 - C41	Bösartige Neubildungen des Knochens und des Gelenkknorpels	08
C43 - C44	Melanom und sonstige bösartige Neubildungen der Haut	02, 09, 18A
C45 - C49	Bösartige Neubildungen des mesothelialen Gewebes und des Weichteilgewebes	03, 04, 05, 06, 08, 09, 17, 18A
C50 - C50	Bösartige Neubildungen der Brustdrüse [Mamma]	09
C51 - C58	Bösartige Neubildungen der weiblichen Genitalorgane	13
C60 - C63	Bösartige Neubildungen der männlichen Genitalorgane	12
C64 - C68	Bösartige Neubildungen der Harnorgane	11
C69 - C72	Bösartige Neubildungen des Auges, des Gehirns und sonstiger Teile des Zentralnervensystems	01, 02
C73 - C75	Bösartige Neubildungen der Schilddrüse und sonstiger endokriner Drüsen	01, 10
C76 - C80	Bösartige Neubildungen ungenau bezeichneter, sekundärer und nicht näher bezeichneter Lokalisationen	01, 03, 04, 06, 07, 08, 09, 10, 11, 12, 13, 17
C81 - C96	Bösartige Neubildungen des lymphatischen, blutbildenden und verwandten Gewebes, als primär festgestellt oder vermutet	10, 16, 17, 18A
C97 - C97	Bösartige Neubildungen als Primärtumoren an mehreren Lokalisationen	17
D00 - D09	In-situ-Neubildungen	02, 03, 04, 06, 07, 09, 11, 12, 13, 17
D10 - D36	Gutartige Neubildungen	01, 02, 03, 04, 05, 06, 07, 08, 09, 10, 11, 12, 13, 16, 17
D37 - D48	Neubildungen unsicheren oder unbekanntes Verhaltens	01, 03, 04, 06, 07, 08, 09, 10, 11, 12, 13, 16, 17
D50 - D53	Alimentäre Anämien	16, 18A
D55 - D59	Hämolytische Anämien	11, 16, 18A
D60 - D64	Aplastische und sonstige Anämien	16, 18A
D65 - D69	Koagulopathien, Purpura und sonstige hämorrhagische Diathesen	16, 18A
D70 - D77	Sonstige Krankheiten des Blutes und der blutbildenden Organe	10, 16, 18A
D80 - D90	Bestimmte Störungen mit Beteiligung des Immunsystems	04, 10, 16, 17, 18A
E00 - E07	Krankheiten der Schilddrüse	01, 10
E10 - E14	Diabetes mellitus	01, 02, 05, 10, 11
E15 - E16	Sonstige Störungen der Blutglukose-Regulation und der inneren Sekretion des Pankreas	06, 10
E20 - E35	Krankheiten sonstiger endokriner Drüsen	10, 13, 16, 23
E40 - E46	Mangelernährung	10, 18A
E50 - E64	Sonstige alimentäre Mangelzustände	02, 08, 10, 18A
E65 - E68	Adipositas und sonstige Überernährung	04, 10
E70 - E90	Stoffwechselstörungen	01, 04, 06, 07, 08, 10, 11, 13, 16, 18A
F00 - F09	Organische, einschliesslich symptomatischer psychischer Störungen	01, 18A
F10 - F19	Psychische und Verhaltensstörungen durch psychotrope Substanzen	20
F20 - F29	Schizophrenie, schizotype und wahnhaftige Störungen	18A, 19

Tabelle 1.2 Gruppen der Erkrankungen und Störungen und zugehörige MDCs

ICD Gruppe	Beschreibung	MDCs
F30 - F39	Affektive Störungen	18A, 19
F40 - F48	Neurotische, Belastungs- und somatoforme Störungen	04, 05, 11, 19
F50 - F59	Verhaltensauffälligkeiten mit körperlichen Störungen und Faktoren	12, 13, 14, 19, 20
F60 - F69	Persönlichkeits- und Verhaltensstörungen	19
F70 - F79	Intelligenzminderung	01
F80 - F89	Entwicklungsstörungen	01, 19
F90 - F98	Verhaltens- und emotionale Störungen mit Beginn in der Kindheit und Jugend	01, 19
F99 - F99	Nicht näher bezeichnete psychische Störungen	19
G00 - G09	Entzündliche Krankheiten des Zentralnervensystems	01, 18A
G10 - G14	Systematrophien, die vorwiegend das Zentralnervensystem betreffen	01
G20 - G26	Extrapyramidale Krankheiten und Bewegungsstörungen	01, 02
G30 - G32	Sonstige degenerative Krankheiten des Nervensystems	01
G35 - G37	Demyelinisierende Krankheiten des Zentralnervensystems	01, 18A
G40 - G47	Episodische und paroxysmale Krankheiten des Nervensystems	01, 04, 18A, 19
G50 - G59	Krankheiten von Nerven, Nervenwurzeln und Nervenplexus	01
G60 - G64	Polyneuropathien und sonstige Krankheiten des peripheren Nervensystems	01, 18A
G70 - G73	Krankheiten im Bereich der neuromuskulären Synapse und des Muskels	01
G80 - G83	Zerebrale Lähmung und sonstige Lähmungssyndrome	01
G90 - G99	Sonstige Krankheiten des Nervensystems	01, 05, 11, 18A, 23
H00 - H06	Affektionen des Augenlides, des Tränenapparates und der Orbita	02, 09
H10 - H13	Affektionen der Konjunktiva	02
H15 - H22	Affektionen der Sklera, der Hornhaut, der Iris und des Ziliarkörpers	02, 08
H25 - H28	Affektionen der Linse	02
H30 - H36	Affektionen der Aderhaut und der Netzhaut	02, 18A
H40 - H42	Glaukom	02, 08
H43 - H45	Affektionen des Glaskörpers und des Augapfels	02
H46 - H48	Affektionen des N. opticus und der Sehbahn	01, 02
H49 - H52	Affektionen der Augenmuskeln, Störungen der Blickbewegungen sowie Akkommodationsstörungen und Refraktionsfehler	01, 02
H53 - H54	Sehstörungen und Blindheit	02, 18A
H55 - H59	Sonstige Affektionen des Auges und der Augenanhangsgebilde	01, 02
H60 - H62	Krankheiten des äusseren Ohres	03
H65 - H75	Krankheiten des Mittelohres und des Warzenfortsatzes	03
H80 - H83	Krankheiten des Innenohres	03
H90 - H95	Sonstige Krankheiten des Ohres	03, 21B
I00 - I02	Akutes rheumatisches Fieber	05, 08
I05 - I09	Chronische rheumatische Herzkrankheiten	05
I10 - I15	Hypertonie [Hochdruckkrankheit]	05, 11
I20 - I25	Ischämische Herzkrankheiten	05, 18A
I26 - I28	Pulmonale Herzkrankheit und Krankheiten des Lungenkreislaufes	04, 05
I30 - I52	Sonstige Formen der Herzkrankheit	05, 18A
I60 - I69	Zerebrovaskuläre Krankheiten	01, 05, 08, 18A
I70 - I79	Krankheiten der Arterien, Arteriolen und Kapillaren	01, 05, 06, 08, 09, 11
I80 - I89	Krankheiten der Venen, der Lymphgefässe und der Lymphknoten, anderenorts nicht klassifiziert	05, 06, 07, 09, 11, 12, 13, 16
I95 - I99	Sonstige und nicht näher bezeichnete Krankheiten des Kreislaufsystems	05, 06, 09
J00 - J06	Akute Infektionen der oberen Atemwege	03, 04
J09 - J18	Grippe und Pneumonie	03, 04, 18A, 18B
J20 - J22	Sonstige akute Infektionen der unteren Atemwege	04
J30 - J39	Sonstige Krankheiten der oberen Atemwege	03, 18A
J40 - J47	Chronische Krankheiten der unteren Atemwege	04
J60 - J70	Lungenkrankheiten durch exogene Substanzen	04
J80 - J84	Sonstige Krankheiten der Atmungsorgane, die hauptsächlich das Interstitium betreffen	04, 05, 18A
J85 - J86	Purulente und nekrotisierende Krankheitszustände der unteren Atemwege	04, 18A
J90 - J94	Sonstige Krankheiten der Pleura	04, 18A
J95 - J99	Sonstige Krankheiten des Atmungssystems	04
K00 - K14	Krankheiten der Mundhöhle, der Speicheldrüsen und der Kiefer	03, 18A
K20 - K31	Krankheiten des Ösophagus, des Magens und des Duodenums	06, 18A, 18B
K35 - K38	Krankheiten der Appendix	06
K40 - K46	Hernien	06
K50 - K52	Nichtinfektiöse Enteritis und Kolitis	06, 18A
K55 - K63	Sonstige Krankheiten des Darmes	06
K65 - K67	Krankheiten des Peritoneums	06
K70 - K77	Krankheiten der Leber	07
K80 - K87	Krankheiten der Gallenblase, der Gallenwege und des Pankreas	07, 18A
K90 - K93	Sonstige Krankheiten des Verdauungssystems	06, 07, 18A
L00 - L08	Infektionen der Haut und der Unterhaut	09, 16, 18A
L10 - L14	Bullöse Dermatosen	09
L20 - L30	Dermatitis und Ekzem	09, 12, 13, 18A
L40 - L45	Papulosquamöse Hautkrankheiten	08, 09

Tabelle 1.2 Gruppen der Erkrankungen und Störungen und zugehörige MDCs

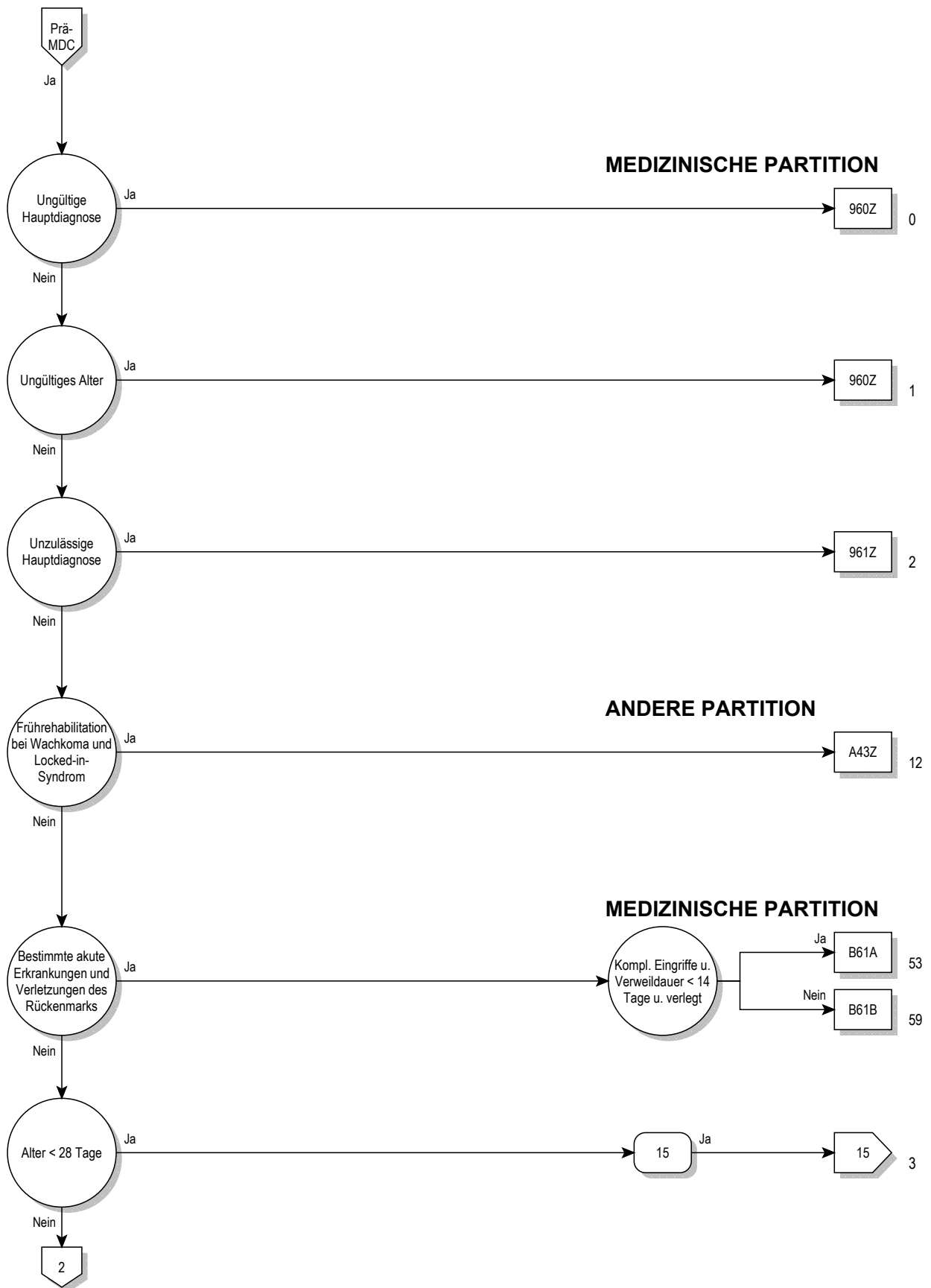
ICD Gruppe	Beschreibung	MDCs
L50 - L54	Urtikaria und Erythem	09
L55 - L59	Krankheiten der Haut und der Unterhaut durch Strahleneinwirkung	09
L60 - L75	Krankheiten der Hautanhangsgebilde	09
L80 - L99	Sonstige Krankheiten der Haut und der Unterhaut	08, 09, 18A, 18B
M00 - M03	Infektiöse Arthropathien	08, 18A, 18B
M05 - M14	Entzündliche Polyarthropathien	04, 08, 11, 18A, 21B
M15 - M19	Arthrose	08
M20 - M25	Sonstige Gelenkkrankheiten	01, 08
M30 - M36	Systemkrankheiten des Bindegewebes	08, 09, 11
M40 - M43	Deformitäten der Wirbelsäule und des Rückens	08
M45 - M49	Spondylopathien	08
M50 - M54	Sonstige Krankheiten der Wirbelsäule und des Rückens	01, 08, 09, 18A
M60 - M63	Krankheiten der Muskeln	08
M65 - M68	Krankheiten der Synovialis und der Sehnen	08
M70 - M79	Sonstige Krankheiten des Weichteilgewebes	01, 08, 09, 18A
M80 - M85	Veränderungen der Knochendichte und -struktur	08, 18A
M86 - M90	Sonstige Osteopathien	01, 08
M91 - M94	Chondropathien	04, 08
M95 - M99	Sonstige Krankheiten des Muskel-Skelett-Systems und des Bindegewebes	03, 08
N00 - N08	Glomeruläre Krankheiten	11, 18A
N10 - N16	Tubulointerstitielle Nierenkrankheiten	11, 18A
N17 - N19	Niereninsuffizienz	11
N20 - N23	Urolithiasis	11
N25 - N29	Sonstige Krankheiten der Niere und des Ureters	11, 18A
N30 - N39	Sonstige Krankheiten des Harnsystems	11
N40 - N51	Krankheiten der männlichen Genitalorgane	12
N60 - N64	Krankheiten der Mamma [Brustdrüse]	09
N70 - N77	Entzündliche Krankheiten der weiblichen Beckenorgane	13
N80 - N98	Nichtentzündliche Krankheiten des weiblichen Genitaltraktes	06, 09, 11, 13, 21B
N99 - N99	Sonstige Krankheiten des Urogenitalsystems	11, 13, 21B
O00 - O08	Schwangerschaft mit abortivem Ausgang	14
O09 - O09	Schwangerschaftsdauer	14
O10 - O16	Ödeme, Proteinurie und Hypertonie während der Schwangerschaft, der Geburt und des Wochenbettes	14
O20 - O29	Sonstige Krankheiten der Mutter, die vorwiegend mit der Schwangerschaft verbunden sind	14
O30 - O48	Betreuung der Mutter im Hinblick auf den Feten und die Amnionhöhle sowie mögliche Entbindungskomplikationen	14
O60 - O75	Komplikationen bei Wehentätigkeit und Entbindung	14
O80 - O82	Entbindung	14
O85 - O92	Komplikationen, die vorwiegend im Wochenbett auftreten	14
O94 - O99	Sonstige Krankheitszustände während der Gestationsperiode, die andernorts nicht klassifiziert sind	14
P00 - P04	Schädigung des Feten und Neugeborenen durch mütterliche Faktoren und durch Komplikationen bei Schwangerschaft, Wehentätigkeit und Entbindung	15
P05 - P08	Störungen im Zusammenhang mit der Schwangerschaftsdauer und dem fetalen Wachstum	15
P10 - P15	Geburtstrauma	01, 15
P20 - P29	Krankheiten des Atmungs- und Herz-Kreislaufsystems, die für die Perinatalperiode spezifisch sind	01, 04, 15
P35 - P39	Infektionen, die für die Perinatalperiode spezifisch sind	07, 15, 18B, 23
P50 - P61	Hämorrhagische und hämatologische Krankheiten beim Feten und Neugeborenen	07, 15, 16
P70 - P74	Transitorische endokrine und Stoffwechselstörungen, die für den Feten und das Neugeborene spezifisch sind	10, 15
P75 - P78	Krankheiten des Verdauungssystems beim Feten und Neugeborenen	06, 15
P80 - P83	Krankheitszustände mit Beteiligung der Haut und der Temperaturregulation beim Feten und Neugeborenen	09, 12, 15, 23
P90 - P96	Sonstige Störungen, die ihren Ursprung in der Perinatalperiode haben	01, 10, 15
Q00 - Q07	Angeborene Fehlbildungen des Nervensystems	01
Q10 - Q18	Angeborene Fehlbildungen des Auges, des Ohres, des Gesichtes und des Halses	02, 03, 09
Q20 - Q28	Angeborene Fehlbildungen des Kreislaufsystems	01, 05
Q30 - Q34	Angeborene Fehlbildungen des Atmungssystems	03, 04
Q35 - Q37	Lippen-, Kiefer- und Gaumenspalte	03
Q38 - Q45	Sonstige angeborene Fehlbildungen des Verdauungssystems	03, 06, 07
Q50 - Q56	Angeborene Fehlbildungen der Genitalorgane	10, 12, 13
Q60 - Q64	Angeborene Fehlbildungen des Harnsystems	11, 12, 13
Q65 - Q79	Angeborene Fehlbildungen und Deformitäten des Muskel-Skelett-Systems	01, 03, 04, 06, 08
Q80 - Q89	Sonstige angeborene Fehlbildungen	01, 06, 08, 09, 10, 16, 17, 23
Q90 - Q99	Chromosomenanomalien, anderenorts nicht klassifiziert	01, 10, 12, 13, 23
R00 - R09	Symptome, die das Kreislaufsystem und das Atmungssystem betreffen	01, 03, 04, 05, 18A
R10 - R19	Symptome, die das Verdauungssystem und das Abdomen betreffen	03, 06, 07, 12, 13, 16, 18A, 23
R20 - R23	Symptome, die die Haut und das Unterhautgewebe betreffen	01, 09, 16, 18A, 23
R25 - R29	Symptome, die das Nervensystem und das Muskel-Skelett-System betreffen	01, 08, 10, 23
R30 - R39	Symptome, die das Harnsystem betreffen	11
R40 - R46	Symptome, die das Erkennungs- und Wahrnehmungsvermögen, die Stimmung und das Verhalten betreffen	01, 02, 03, 19, 23

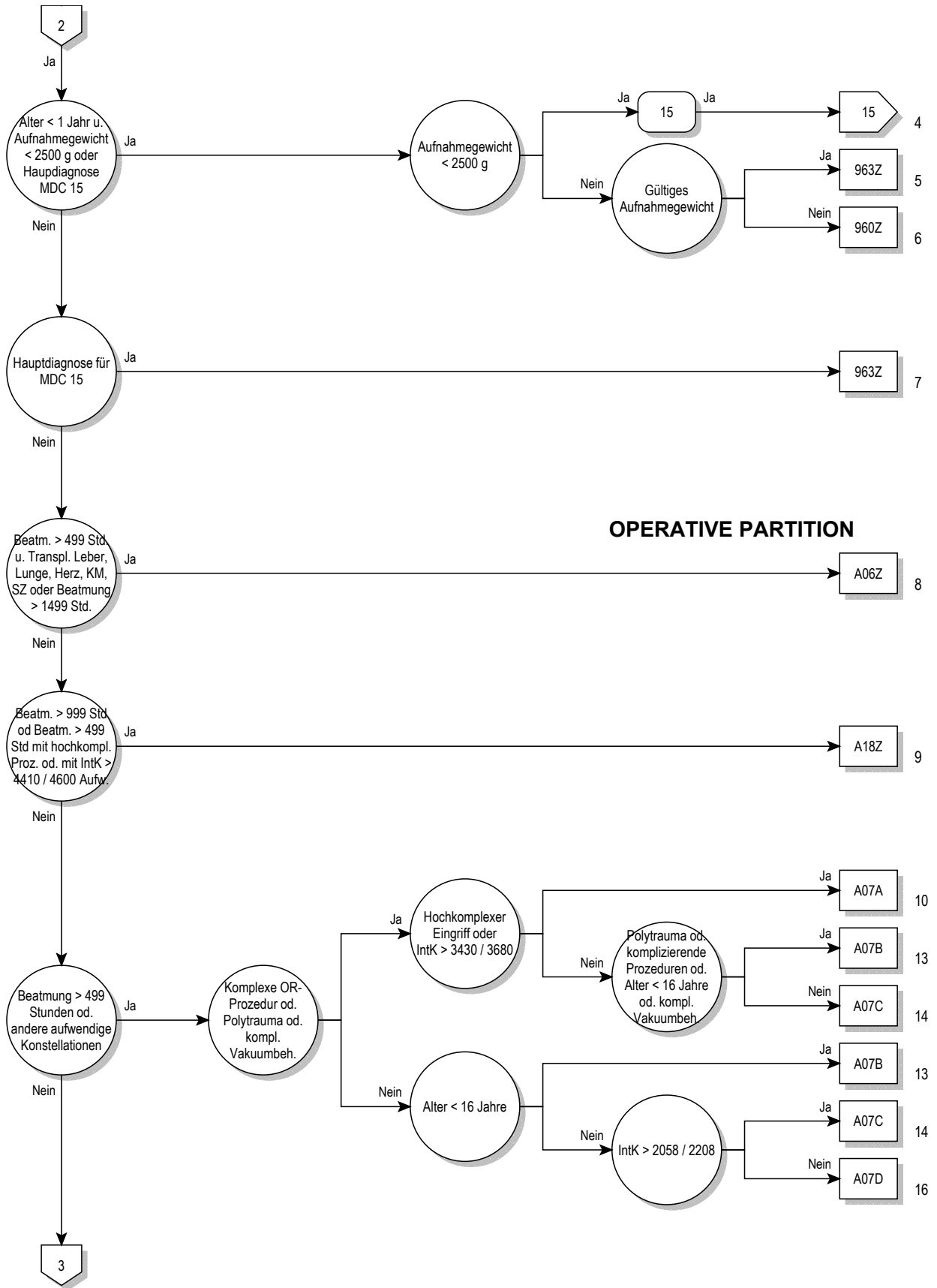
Tabelle 1.2 Gruppen der Erkrankungen und Störungen und zugehörige MDCs

ICD Gruppe	Beschreibung	MDCs
R47 - R49	Symptome, die die Sprache und die Stimme betreffen	01, 03, 19
R50 - R69	Allgemeinsymptome	01, 03, 04, 05, 09, 10, 16, 18A, 18B, 23
R70 - R79	Abnorme Blutuntersuchungsbefunde ohne Vorliegen einer Diagnose	04, 08, 10, 16, 17, 23
R80 - R82	Abnorme Urinuntersuchungsbefunde ohne Vorliegen einer Diagnose	07, 10, 11, 23
R83 - R89	Abnorme Befunde ohne Vorliegen einer Diagnose bei der Untersuchung anderer Körperflüssigkeiten, Substanzen und Gewebe	01, 06, 12, 13, 23
R90 - R94	Abnorme Befunde ohne Vorliegen einer Diagnose bei bildgebender Diagnostik und Funktionsprüfungen	01, 04, 05, 06, 07, 08, 09, 10, 11, 23
R95 - R99	Ungenau bezeichnete und unbekannte Todesursachen	01, 05, 23
S00 - S09	Verletzungen des Kopfes	01, 02, 03, 08, 09, 21A, 21B
S10 - S19	Verletzungen des Halses	01, 03, 04, 08, 09, 10, 21A, 21B
S20 - S29	Verletzungen des Thorax	01, 04, 05, 06, 08, 09, 21A, 21B
S30 - S39	Verletzungen des Abdomens, der Lumbosakralgegend, der Lendenwirbelsäule und des Beckens	01, 06, 07, 08, 09, 10, 11, 12, 13, 16, 21A, 21B
S40 - S49	Verletzungen der Schulter und des Oberarmes	01, 04, 08, 09, 21A, 21B
S50 - S59	Verletzungen des Ellenbogens und des Unterarmes	01, 08, 09, 21A, 21B
S60 - S69	Verletzungen des Handgelenkes und der Hand	01, 08, 09, 21A, 21B
S70 - S79	Verletzungen der Hüfte und des Oberschenkels	01, 08, 09, 21A, 21B
S80 - S89	Verletzungen des Knies und des Unterschenkels	01, 08, 09, 21A, 21B
S90 - S99	Verletzungen der Knöchelregion und des Fusses	01, 08, 09, 21A, 21B
T00 - T07	Verletzungen mit Beteiligung mehrerer Körperregionen	01, 08, 21A, 21B
T08 - T14	Verletzungen nicht näher bezeichneter Teile des Rumpfes, der Extremitäten oder anderer Körperregionen	01, 08, 21A, 21B
T15 - T19	Folgen des Eindringens eines Fremdkörpers durch eine natürliche Körperöffnung	02, 03, 04, 06, 11, 12, 13
T20 - T25	Verbrennungen oder Verätzungen der äusseren Körperoberfläche, Lokalisation bezeichnet	22
T26 - T28	Verbrennungen oder Verätzungen, die auf das Auge und auf innere Organe begrenzt sind	02, 03, 04, 06, 22
T29 - T32	Verbrennungen oder Verätzungen mehrerer und nicht näher bezeichneter Körperregionen	22
T33 - T35	Erfrierungen	21B
T36 - T50	Vergiftungen durch Arzneimittel, Drogen und biologisch aktive Substanzen	02, 21B
T51 - T65	Toxische Wirkungen von vorwiegend nicht medizinisch verwendeten Substanzen	21B
T66 - T78	Sonstige und nicht näher bezeichnete Schäden durch äussere Ursachen	03, 21A, 21B
T79 - T79	Bestimmte Frühkomplikationen eines Traumas	04, 08, 11, 18B, 21A, 21B
T80 - T88	Komplikationen bei chirurgischen Eingriffen und medizinischer Behandlung, anderenorts nicht klassifiziert	01, 02, 04, 05, 06, 07, 08, 09, 11, 13, 16, 18B, 21B
T89 - T89	Sonstige Komplikationen eines Traumas, anderenorts nicht klassifiziert	21A, 21B
T90 - T98	Folgen von Verletzungen, Vergiftungen und sonstigen Auswirkungen äusserer Ursachen	01, 06, 08, 09, 21A, 21B
U00 - U05	Krankheiten, deren Ätiologie nicht gesichert ist	04, 18A, 23
U50 - U52	Funktionseinschränkung	01, 23
U55 - U55	Erfolgte Registrierung zur Organtransplantation	23
U60 - U61	Stadieneinteilung der HIV-Infektion	18A
U69 - U69	Sonstige sekundäre Schlüsselnummern für besondere Zwecke	04, 23
U80 - U85	Infektionserreger mit Resistenzen gegen bestimmte Antibiotika oder Chemotherapeutika	18A, 18B
U99 - U99	Schlüsselnummern für aktuelle epidemiologische Zwecke	23
Z00 - Z13	Personen, die das Gesundheitswesen zur Untersuchung und Abklärung in Anspruch nehmen	01, 04, 05, 13, 17, 19, 21B, 23
Z20 - Z29	Personen mit potentiellen Gesundheitsrisiken hinsichtlich übertragbarer Krankheiten	07, 18A, 18B, 23
Z30 - Z39	Personen, die das Gesundheitswesen im Zusammenhang mit Problemen der Reproduktion in Anspruch nehmen	12, 13, 14, 15, 23
Z40 - Z54	Personen, die das Gesundheitswesen zum Zwecke spezifischer Massnahmen und zur medizinischen Betreuung in Anspruch nehmen	04, 05, 06, 08, 09, 11, 12, 13, 17, 23
Z55 - Z65	Personen mit potentiellen Gesundheitsrisiken aufgrund sozioökonomischer oder psychosozialer Umstände	12, 13, 14, 23
Z70 - Z76	Personen, die das Gesundheitswesen aus sonstigen Gründen in Anspruch nehmen	23
Z80 - Z99	Personen mit potentiellen Gesundheitsrisiken aufgrund der Familien- oder Eigenanamnese und bestimmte Zustände, die den Gesundheitszustand beeinflussen	02, 04, 05, 06, 07, 08, 09, 11, 12, 13, 17, 23

HD
Block

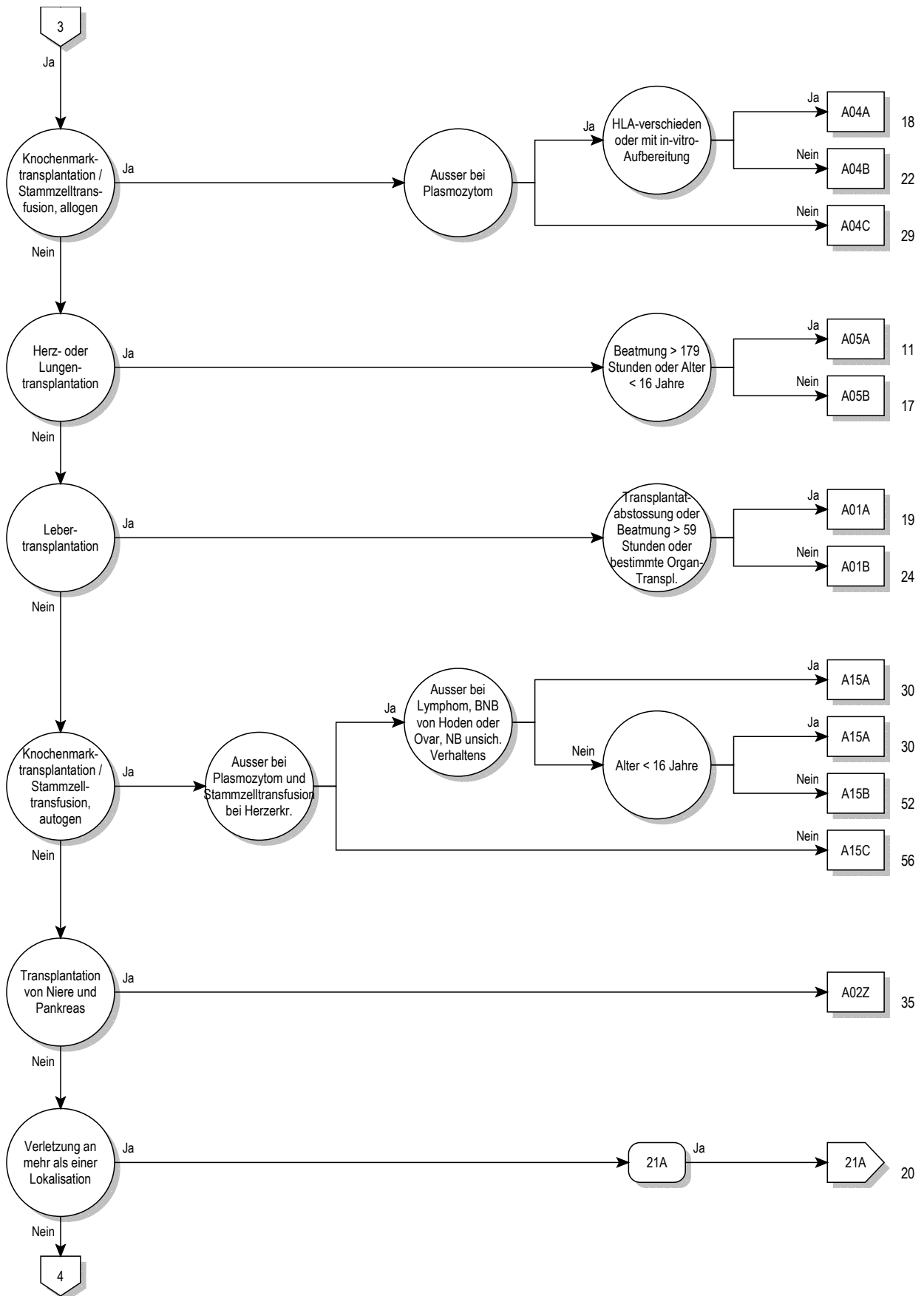
Prä-MDC

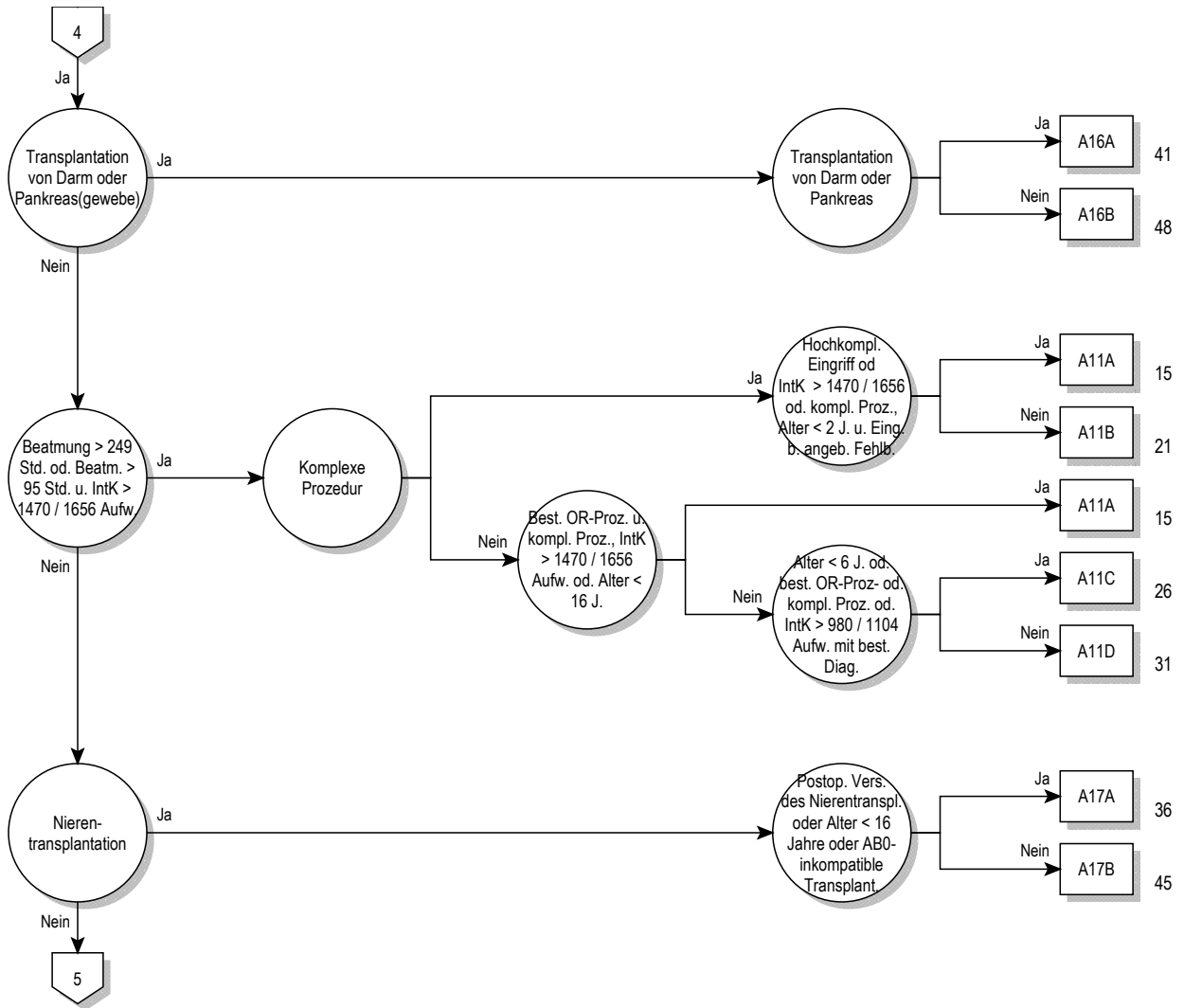




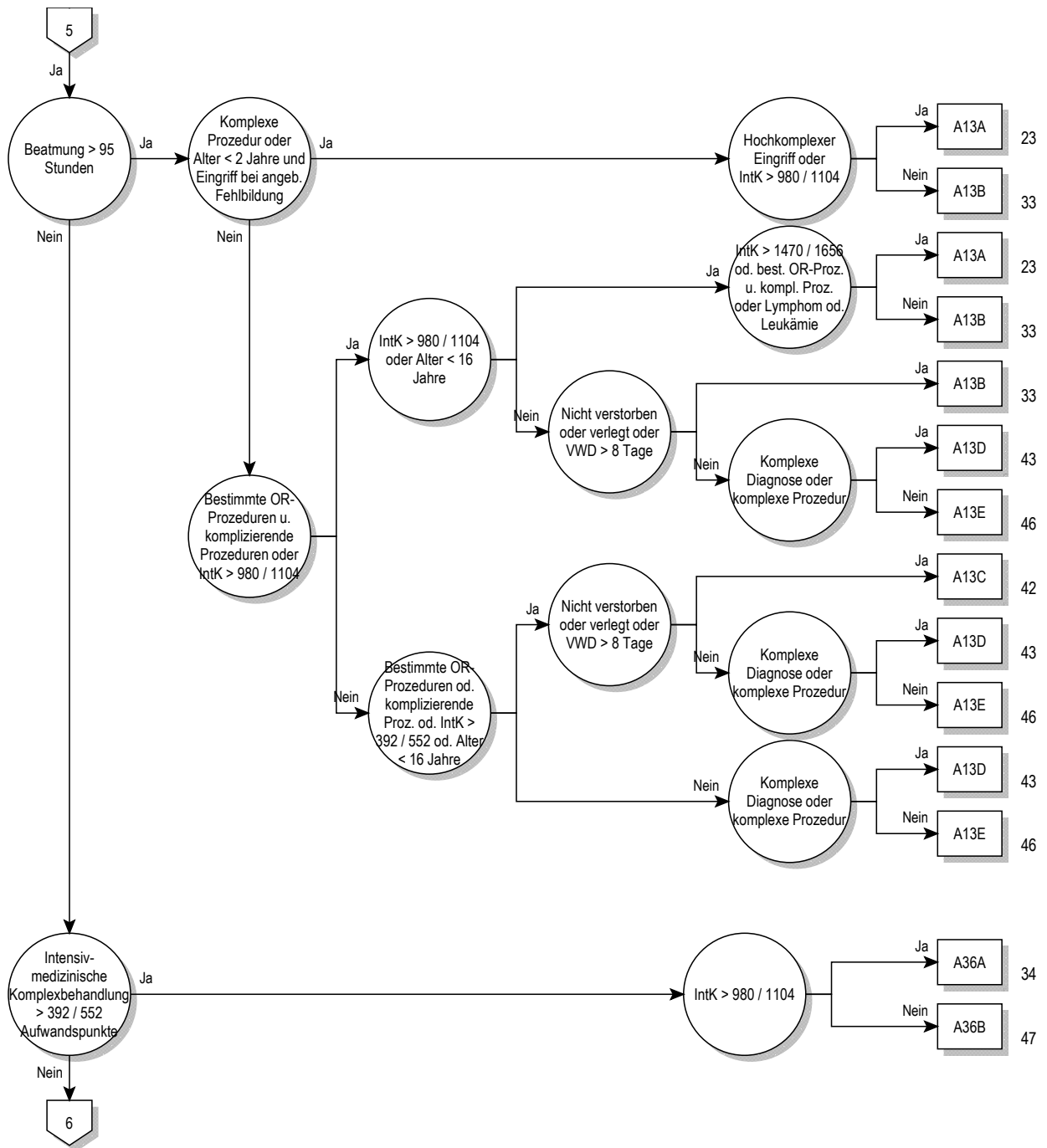
OPERATIVE PARTITION

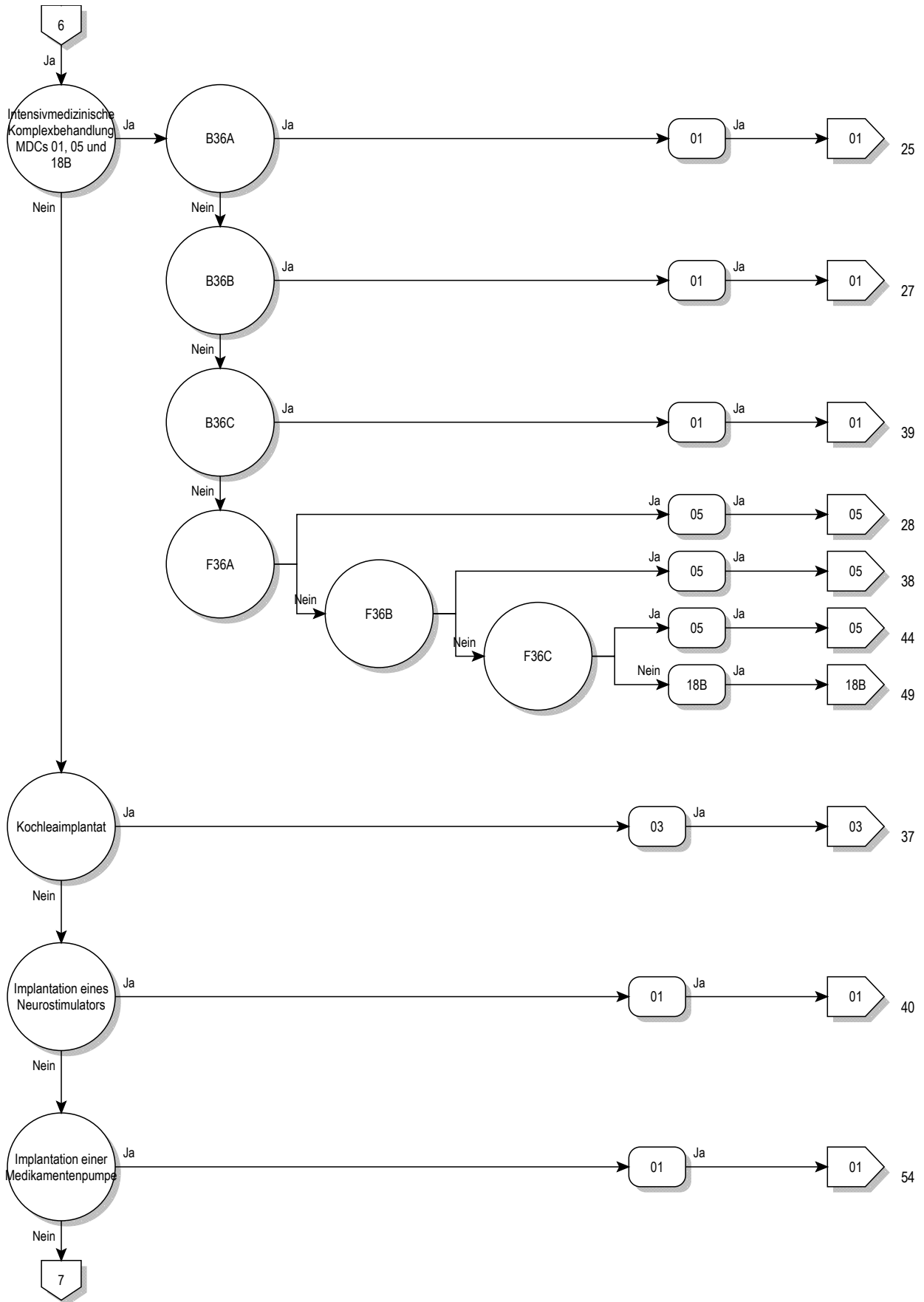
Prä-MDC



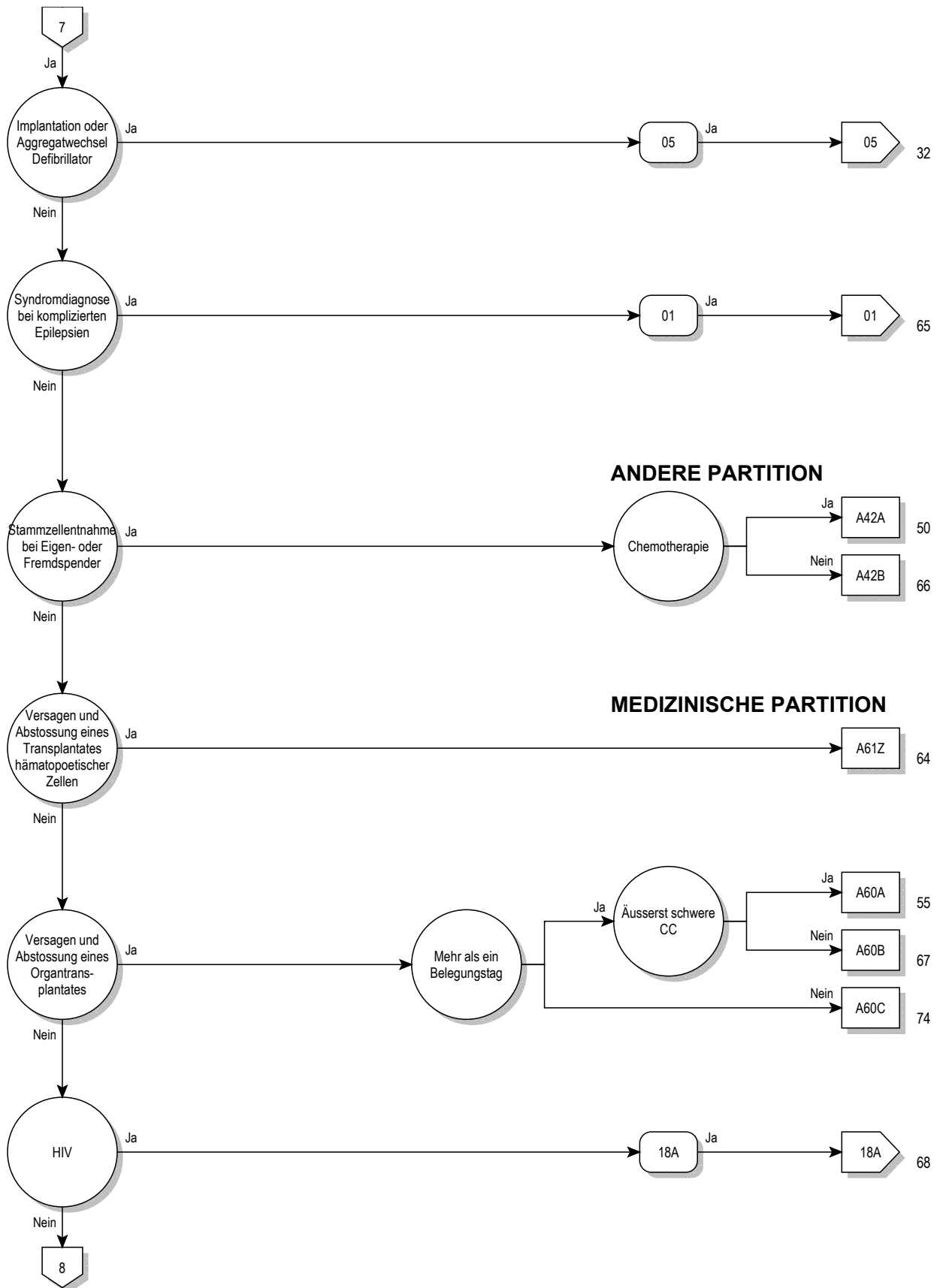


Prä-MDC

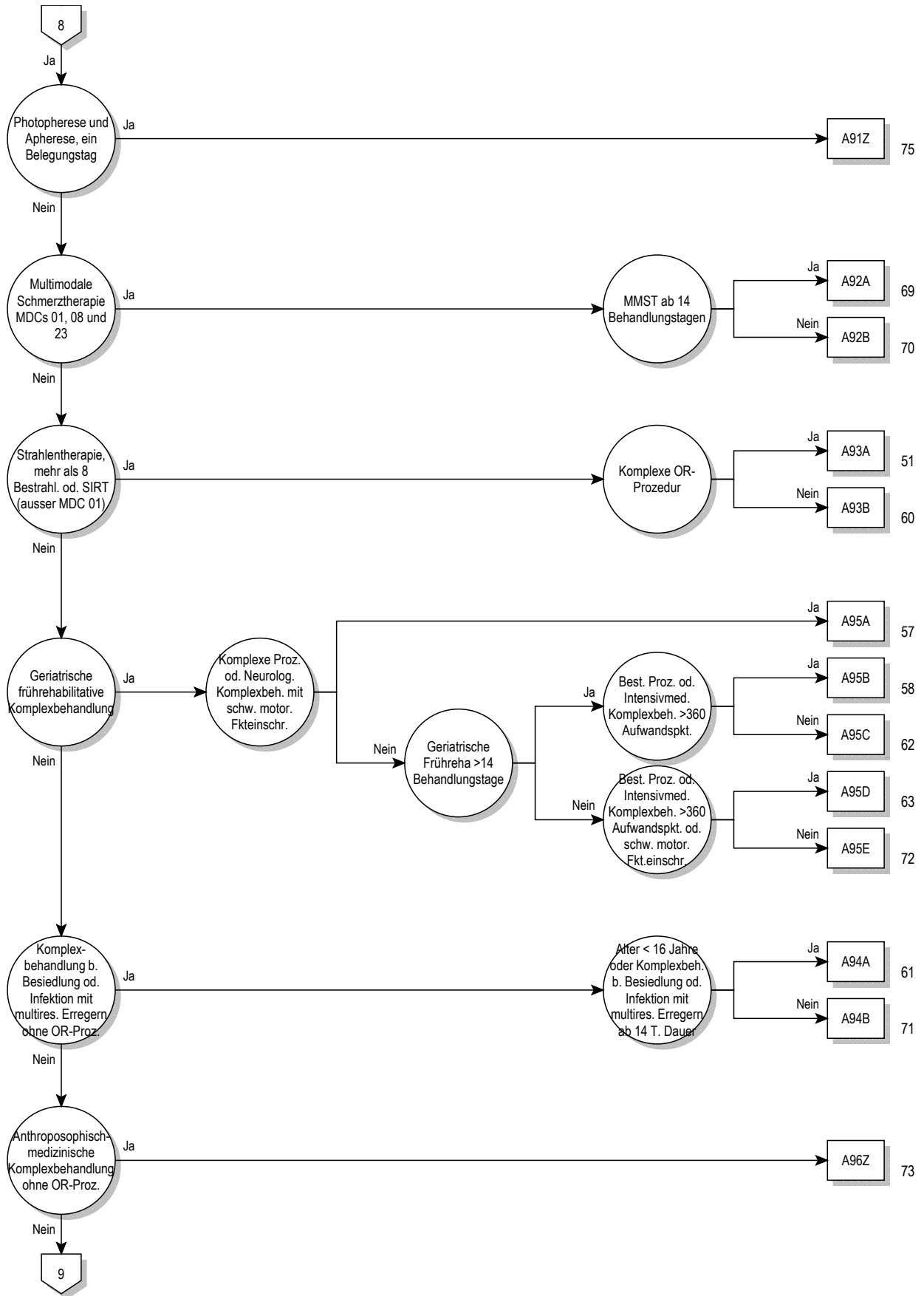


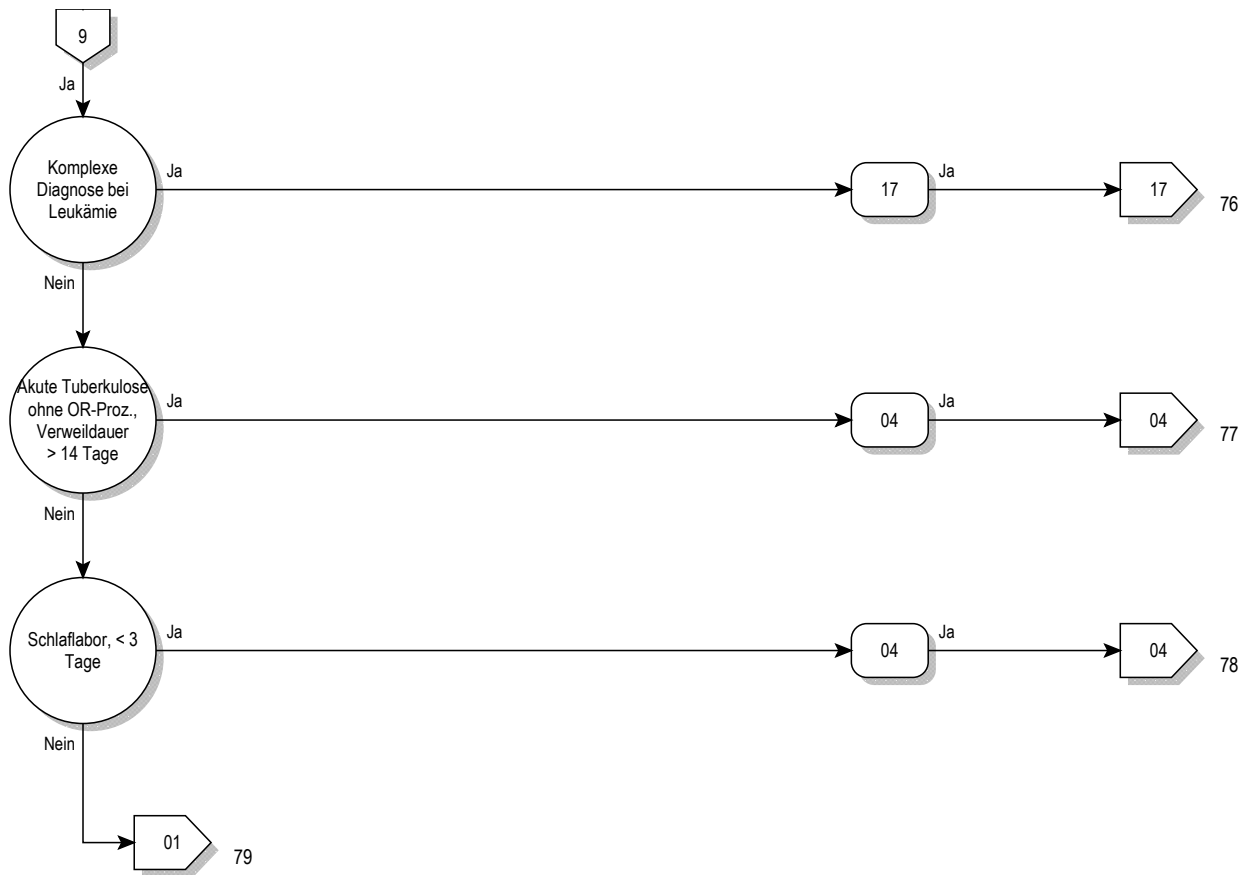


Prä-MDC



Prä-MDC





ADRG A01 Lebertransplantation

Prozedur in Tabelle A01-2

DRG A01A Lebertransplantation mit Beatmung > 59 Stunden oder mit Transplantatabstossung oder mit bestimmter anderer Organtransplantation

Diagnose in Tabelle A01-1 oder Dauer der maschinellen Beatmung > 59 Stunden oder mindestens eine Prozedur in Tabelle A01-3

DRG A01B Lebertransplantation ohne Beatmung > 59 Stunden, ohne Transplantatabstossung, ohne bestimmte andere Organtransplantation**Diagnose A01-1**

T86.40	Akute Funktionsverschlechterung eines Lebertransplantates	T86.49	Sonst u nnbez FunktStör/Versagen/Abstoßung Lebertranspl
T86.41	Chron Funktionsverschlechterung eines Lebertransplantates		

Prozedur A01-2

50.51.00↔	Auxiliäre Lebertransplantation, n.n.bez.	50.59.11↔	Lebertransplantation, Split-Leber
50.51.10↔	Aux LebRetx während dess stationären Aufnh	50.59.20↔	LebRetx, gesamtes Organ, während dess stat Aufnh
50.51.99↔	Auxiliäre Lebertransplantation, sonstige	50.59.21↔	LebRetx, SplitLeb, während dess stationären Aufnh
50.59.00↔	Sonstige Lebertransplantation, n.n.bez.	50.59.99↔	Sonstige Lebertransplantation, sonstige
50.59.10↔	Lebertransplantation, gesamtes Organ		

Prozedur A01-3

46.97.00↔	Darmtransplantation, n.n.bez.	52.83.99↔	Heterotransplantat des Pankreas, sonstige
46.97.10↔	Darmtransplantation, DünndRetx w dess stat Aufnh	55.69.00↔	Sonstige Nierentransplantation, n.n.bez.
46.97.99↔	Darmtransplantation, sonstige	55.69.10↔	Sonstige Nierentransplantation, allogene
52.82↔	Homotransplantat des Pankreas	55.69.20↔	Sonstige Nierentransplantation, syngene
52.83.00↔	Heterotransplantat des Pankreas, n.n.bez.	55.69.30↔	Sonstige Nierentransplantation, En-bloc-Transplantat
52.83.10↔	Htrtx d Pnkr, Rtx e Pnkreasgmnts w dss stt Afnh	55.69.40↔	So Nierentx, NierenRetx während dess stat Aufnh
52.83.11↔	Heterotx d Pnkr, Retx d Pnkr während dess stat Aufnh	55.69.99↔	Sonstige Nierentransplantation, sonstige

ADRG A02 Transplantation von Niere und Pankreas

Prozedur in Tabelle A02-1 und Prozedur in Tabelle A02-2

DRG A02Z Transplantation von Niere und Pankreas**Prozedur A02-1**

55.69.00↔	Sonstige Nierentransplantation, n.n.bez.	55.69.30↔	Sonstige Nierentransplantation, En-bloc-Transplantat
55.69.10↔	Sonstige Nierentransplantation, allogene	55.69.40↔	So Nierentx, NierenRetx während dess stat Aufnh
55.69.20↔	Sonstige Nierentransplantation, syngene	55.69.99↔	Sonstige Nierentransplantation, sonstige

Prozedur A02-2

52.82↔	Homotransplantat des Pankreas	52.83.11↔	Heterotx d Pnkr, Retx d Pnkr während dess stat Aufnh
52.83.00↔	Heterotransplantat des Pankreas, n.n.bez.	52.83.99↔	Heterotransplantat des Pankreas, sonstige
52.83.10↔	Htrtx d Pnkr, Rtx e Pnkreasgmnts w dss stt Afnh		

ADRG A04 Knochenmarktransplantation / Stammzelltransfusion, allogene

Prozedur in Tabelle A04-2

DRG A04A Knochenmarktransplantation / Stammzelltransfusion, allogene, ausser bei Plasmozytom, mit In-vitro-Aufbereitung oder HLA-verschieden

Keine Hauptdiagnose in Tabelle A04-1 und (Prozedur in Tabelle A04-3 oder Prozedur in Tabelle A04-4)

DRG A04B**Knochenmarkstransplantation / Stammzelltransfusion, allogenen, ausser bei Plasmozytom, ohne In-vitro-Aufbereitung, HLA-identisch**

Keine Hauptdiagnose in Tabelle A04-1

DRG A04C**Knochenmarkstransplantation / Stammzelltransfusion, allogenen, bei Plasmozytom****Hauptdiagnose A04-1**

C90.00	Multiples Myelom: oA einer kompletten Remission	C90.20	Extramedullär Plasmozytom: oA einer kompletten Remission
C90.01	Multiples Myelom: In kompletter Remission	C90.21	Extramedulläres Plasmozytom: In kompletter Remission
C90.10	Plasmazellenleukämie: Ohne Angabe einer kompl Remission	C90.30	Solitäres Plasmozytom: oA einer kompletten Remission
C90.11	Plasmazellenleukämie: In kompletter Remission	C90.31	Solitäres Plasmozytom: In kompletter Remission

Prozedur A04-2

41.02.11↔	Tx v Kmrk Stzl,allg,NHLAdnt,n IvtAfb b Dff i1Antgn,vrv Spnd	41.05.11↔	Allg hämtp Stmmztx, NHLAdnt, oh ivt Afb, Nvrw Spnd
41.02.12↔	Tx v Kmrk Stzl,allg,NHLAdnt,n IvtAfb Dff i2-3Ag(hpid),vrw Sp	41.05.21↔	Allg hämtp Stmmztx, HLAdnt, oh ivt Afb, vrv Spnd
41.02.21↔	Tx v Knchmrk Stmmztl,allg,NHLAdnt,n ivt Afb,Nvrw Spnd	41.05.31↔	Allg hämtp Stmmztx, HLAdnt, oh ivtAfb, Nvrw Spnd
41.02.31↔	Tx v Knchmrk Stmmztl, allg, HLAdnt, n IvtAfb, vrv Spnd	41.05.41↔	Allg periph hämatop Stammztl, Ni HLAdnt, Fremdbezug
41.02.41↔	Tx v Knchmrk Stmmztl, allg, HLAdnt, n IvtAfb, Nvrw Spnd	41.05.51↔	Allg periph hämatop Stammztl, HLAdnt, Fremdbezug
41.03.01↔	Tx v Knchmrk Stmmztl, allg, NHLAdnt, oh IvtAfb, vrv Spnd	41.08.01↔	Allg hämtp Stmmztx,NHLAdnt,n ivtAfb b Dff i1Antgn,vrv Spnd
41.03.11↔	Tx v Knchmrk Stmmztl,allg,NHLAdnt,oh IvtAfb,Nvrw Spnd	41.08.02↔	Allg hämtp Stmmztx,NHLAdnt,n ivtAfb b Dff i23Antg,vrv Spnd
41.03.21↔	Tx v Knchmrk Stmmztl, allg, HLAdnt, oh IvtAfb, vrv Spnd	41.08.11↔	Allg hämtp Stmmztx, NHLAdnt, n ivtAfb, Nvrw Spnd
41.03.31↔	Tx v Knchmrk Stmmztl, allg, HLAdnt, oh IvtAfb, Nvrw Spnd	41.08.21↔	Allg hämtp Stmmztx, HLAdnt, n ivtAfb, vrv Spnd
41.05.01↔	Allg hämtp Stmmztx, NHLAdnt, oh ivt Afb, vrv Spnd	41.08.31↔	Allg hämtp Stmmztx, HLAdnt, n ivtAfb, Nvrw Spnd

Prozedur A04-3

41.02.11↔	Tx v Kmrk Stzl,allg,NHLAdnt,n IvtAfb b Dff i1Antgn,vrv Spnd	41.08.01↔	Allg hämtp Stmmztx,NHLAdnt,n ivtAfb b Dff i1Antgn,vrv Spnd
41.02.12↔	Tx v Kmrk Stzl,allg,NHLAdnt,n IvtAfb Dff i2-3Ag(hpid),vrw Sp	41.08.02↔	Allg hämtp Stmmztx,NHLAdnt,n ivtAfb b Dff i23Antg,vrv Spnd
41.02.21↔	Tx v Knchmrk Stmmztl,allg,NHLAdnt,n ivt Afb,Nvrw Spnd	41.08.11↔	Allg hämtp Stmmztx, NHLAdnt, n ivtAfb, Nvrw Spnd
41.02.31↔	Tx v Knchmrk Stmmztl, allg, HLAdnt, n IvtAfb, vrv Spnd	41.08.21↔	Allg hämtp Stmmztx, HLAdnt, n ivtAfb, vrv Spnd
41.02.41↔	Tx v Knchmrk Stmmztl, allg, HLAdnt, n IvtAfb, Nvrw Spnd	41.08.31↔	Allg hämtp Stmmztx, HLAdnt, n ivtAfb, Nvrw Spnd

Prozedur A04-4

41.03.01↔	Tx v Knchmrk Stmmztl, allg, NHLAdnt, oh IvtAfb, vrv Spnd	41.05.11↔	Allg hämtp Stmmztx, NHLAdnt, oh ivt Afb, Nvrw Spnd
41.03.11↔	Tx v Knchmrk Stmmztl,allg,NHLAdnt,oh IvtAfb,Nvrw Spnd	41.05.41↔	Allg periph hämatop Stammztl, Ni HLAdnt, Fremdbezug
41.05.01↔	Allg hämtp Stmmztx, NHLAdnt, oh ivt Afb, vrv Spnd		

ADRG A05**Herz- oder Lungentransplantation**

Prozedur in Tabelle A05-1 oder Prozedur in Tabelle A05-2

DRG A05A**Herz- oder Lungentransplantation mit Beatmung > 179 Stunden oder Alter < 16 Jahre**

Dauer der maschinellen Beatmung > 179 Stunden oder Alter < 16 Jahre

DRG A05B**Herz- oder Lungentransplantation ohne Beatmung > 179 Stunden, Alter > 15 Jahre****Prozedur A05-1**

33.6x.00↔	Kombinierte Herz-Lungentransplantation, n.n.bez.	37.51.10↔	Herztransplantation
33.6x.10↔	Komb HerzLungenRetx während dess stationären Aufnh	37.51.20↔	Herz-Retransplantation während desselben stat Aufenthalts
33.6x.99↔	Kombinierte Herz-Lungentransplantation, sonstige	37.51.99↔	Herztransplantation, sonstige
37.51.00↔	Herztransplantation, n.n.bez.		

Prozedur A05-2

33.50↔	Lungentransplantation, n.n.bez.	33.52↔	Beidseitige Lungentransplantation
33.51↔	Einseitige Lungentransplantation	33.53↔	LungenRetx während dess stationären Aufnh

ADRG A06**Beatmung > 499 Stunden und Transplantation von Leber, Lunge, Herz und Knochenmark oder Stammzelltransfusion oder Beatmung > 1499 Stunden**

Dauer der maschinellen Beatmung > 499 Stunden und mindestens eine Prozedur in Tabelle A06-1 oder Dauer der maschinellen Beatmung > 1499 Stunden

DRG A06Z**Beatmung > 499 Stunden und Transplantation von Leber, Lunge, Herz und Knochenmark oder Stammzelltransfusion oder Beatmung > 1499 Stunden****Prozedur A06-1**

33.50↔	Lungen transplantation, n.n.bez.	41.05.01↔	Allg hämtp Stmmztx, NHLAdnt, oh ivt Afb, vrw Spnd
33.51↔	Einseitige Lungen transplantation	41.05.11↔	Allg hämtp Stmmztx, NHLAdnt, oh ivt Afb, Nvrw Spnd
33.52↔	Beidseitige Lungen transplantation	41.05.21↔	Allg hämtp Stmmztx, HLAAdnt, oh ivt Afb, vrw Spnd
33.53↔	LungenRetx während dess stationären Aufnh	41.05.31↔	Allg hämtp Stmmztx, HLAAdnt, oh ivtAfb, Nvrw Spnd
33.6x.00↔	Kombinierte Herz-Lungen transplantation, n.n.bez.	41.05.41↔	Allog periph hämatop Stammz, Ni HLAident, Fremdbezug
33.6x.10↔	Komb HerzLungenRetx während dess stationären Aufnh	41.05.51↔	Allog periph hämatop Stammz, HLAident, Fremdbezug
33.6x.99↔	Kombinierte Herz-Lungen transplantation, sonstige	41.06.00↔	Nabelschnurblut-Stammzell-Transplantation, n.n.bez.
37.51.00↔	Herztransplantation, n.n.bez.	41.06.01↔	Transfus v Nabelschnurblutstammzellen allogen unverwandt
37.51.10↔	Herztransplantation	41.06.02↔	Transfusion von Nabelschnurblutstammzellen autogen
37.51.20↔	Herz-Retransplantation während desselben stat Aufenthalts	41.06.03↔	Transfusion von Nabelschnurblutstammzellen allogen verwandt
37.51.99↔	Herztransplantation, sonstige	41.06.04↔	Transfus v Nabelschnurblutstammzellen, allogen, Fremdbezug
41.00.00↔	Transplantation von Knochenmark Stammzellen n.n.bez.	41.07.01↔	Autol hämatop Stammztx, na ivitroAufb
41.00.05↔	Transplantation von Knochenmarkstammzellen, Fremdbezug	41.08.01↔	Allg hämtp Stmmztx,NHLAdnt,n ivtAfb b Dff i1Antgn,vrw Spnd
41.00.09↔	Sonstige Transplantation von Knochenmark Stammzellen	41.08.02↔	Allg hämtp Stmmztx,NHLAdnt,n ivtAfb b Dff i23Antg,vrw Spnd
41.00.11↔	Tx v Kmrk Stzl,Stzlb n erf Tx v hämtp Stzl,oh IvtAfb	41.08.11↔	Allg hämtp Stmmztx, NHLAdnt, n ivtAfb, Nvrw Spnd
41.00.18↔	Tx v Kmrk Stzl,Stzlb n erf Tx v hämtp Stzl,n IvtAfb	41.08.21↔	Allg hämtp Stmmztx, HLAAdnt, n ivtAfb, vrw Spnd
41.01.01↔	Tx von Knochmark Stammz, autolog, oh IvitroAufb	41.08.31↔	Allg hämtp Stmmztx, HLAAdnt, n ivtAfb, Nvrw Spnd
41.02.11↔	Tx v Kmrk Stzl,allg,NHLAdnt,n IvtAfb b Dff i1Antgn,vrw Spnd	41.09.01↔	Tx von Knochmark Stammz, autolog, na IvitroAufb
41.02.12↔	Tx v Kmrk Stzl,allg,NHLAdnt,n IvtAfb Dff i2-3Ag(hpid),vrw Sp	50.51.00↔	Auxiliäre Lebertransplantation, n.n.bez.
41.02.21↔	Tx v Knchmrk Stmmz,allg,NHLAdnt,n ivt Afb,Nvrw Spnd	50.51.10↔	Aux LebRetx während dess stationären Aufnh
41.02.31↔	Tx v Knchmrk Stmmz, allg, HLAAdnt, n IvtAfb, vrw Spnd	50.51.99↔	Auxiliäre Lebertransplantation, sonstige
41.02.41↔	Tx v Knchmrk Stmmz, allg, HLAAdnt, n IvtAfb, Nvrw Spnd	50.59.00↔	Sonstige Lebertransplantation, n.n.bez.
41.03.01↔	Tx v Knchmrk Stmmz, allg, NHLAdnt, oh IvtAfb, vrw Spnd	50.59.10↔	Lebertransplantation, gesamtes Organ
41.03.11↔	Tx v Knchmrk Stmmz,allg,NHLAdnt,oh IvtAfb,Nvrw Spnd	50.59.11↔	Lebertransplantation, Split-Leber
41.03.21↔	Tx v Knchmrk Stmmz, allg, HLAAdnt, oh IvtAfb, vrw Spnd	50.59.20↔	LebRetx, gesamtes Organ, während dess stat Aufnh
41.03.31↔	Tx v Knchmrk Stmmz, allg, HLAAdnt, oh IvtAfb, Nvrw Spnd	50.59.21↔	LebRetx, SplitLeb, während dess stationären Aufnh
41.04.01↔	Autol hämatop Stammztx, oh ivitroAufb	50.59.99↔	Sonstige Lebertransplantation, sonstige

ADRG A07**Beatmung > 499 und < 1500 Stunden oder andere aufwendige Konstellationen**

Dauer der maschinellen Beatmung > 499 Stunden oder (Definition der Basis-DRG A11 oder Definition der Basis-DRG A13 oder Definition der Basis-DRG A36) und Prozedur in Tabelle A07-1 und Prozedur in Tabelle A07-2 und Vierzeitige bestimmte OR-Prozeduren

DRG A07A**Beatmung > 499 und < 1500 Stunden mit komplexer OR-Prozedur oder Polytrauma oder komplexer Vakuumbehandlung, mit hochkomplexem Eingriff oder intensivmedizinischer Komplexbehandlung > 3430 / 3680 Aufwandspunkte**

(Komplexe OR-Prozeduren oder Polytrauma oder mindestens eine Prozedur in Tabelle A07-3 oder Prozedur in Tabelle A07-1 und Prozedur in Tabelle A07-2 und Vierzeitige bestimmte OR-Prozeduren) und (mindestens eine Prozedur in Tabelle A07-4 oder Prozedur in Tabelle A07-5)

DRG A07B**Beatmung > 499 und < 1500 Stunden mit komplexer OR-Prozedur oder Polytrauma oder komplexer Vakuumbehandlung, oder Alter < 16 Jahre**

(Komplexe OR-Prozeduren oder Polytrauma oder mindestens eine Prozedur in Tabelle A07-3 oder Prozedur in Tabelle A07-1 und Prozedur in Tabelle A07-2 und Vierzeitige bestimmte OR-Prozeduren) und (Komplizierende Prozeduren Prä-MDC oder Polytrauma oder Alter < 16 Jahre oder Prozedur in Tabelle A07-1 und Prozedur in Tabelle A07-2 und Vierzeitige bestimmte OR-Prozeduren) oder Alter < 16 Jahre

DRG A07C**Beatmung > 499 und < 1500 Stunden mit komplexer OR-Prozedur oder mit intensivmedizinischer Komplexbehandlung > 2058 / 2208 Punkte, Alter > 15 Jahre**

Komplexe OR-Prozeduren oder Polytrauma oder mindestens eine Prozedur in Tabelle A07-3 oder Prozedur in Tabelle A07-1 und Prozedur in Tabelle A07-2 und Vierzeitige bestimmte OR-Prozeduren oder mindestens eine Prozedur in Tabelle A07-6

DRG A07D**Beatmung > 499 und < 1500 Stunden ohne komplexe OR-Prozedur, ohne intensivmedizinische Komplexbehandlung > 2058 / 2208 Aufwandspunkte, Alter > 15 Jahre****Prozedur A07-1**

86.88.50↔ Anl o Wchs e Syst z Vkuumvrs, tiefr, an Kn u Gl d Extrm
 86.88.51↔ Anl o Wchs e Syst z Vkuumvrs, tiefr, an Thr, Mdst u Strm
 86.88.52↔ Anl o Wechsel e Syst zur Vakuumversiegelung, a off Abd

86.88.53↔ Anl o Wechsel e Syst zur Vakuumvers, endorektal
 86.88.59↔ Anl o Wchs e Syst z Vkuumvrs, an Haut u Unth o snst Lk

Prozedur A07-2

93.57.12↔ Kont Sogbehandlung b e Vakuumvers, 8 Tag u läng

Prozedur A07-3

39.65.10↔ Extrakorp Membrox (ECMO): Dauer d Beh n.n.bez.
 39.65.11↔ Extrakorp Membrox (ECMO): Dauer d Beh bis unt 48 Std
 39.65.12↔ Extrkrp Mmbrox (ECMO): Dauer d Bh 48 bs unt 96 Std
 39.65.13↔ Extrakorp Membrox (ECMO): Dauer d Beh: mehr Stunden
 39.65.20↔ Prä-ECMO-Therapie
 39.65.40↔ Extrakorporale Lungenunterstützung, pumpenlos (PECLA)
 39.65.50↔ Anw e min HerzLungenMaschine: Dauer d Beh n.n.bez.
 39.65.51↔ Anw e mn HzLngnMschn: Dauer d Bh bs unt 48 Std
 39.65.52↔ Anw e mn HzLngnMschn: Dauer d Bh 48 bs unt 96 Std
 39.65.59↔ Anw e min HerzLungenMaschine: Dauer d Beh: mehr Std
 46.97.00↔ Darmtransplantation, n.n.bez.
 46.97.10↔ Darmtransplantation, DünndRetx w dess stat Aufnh
 46.97.99↔ Darmtransplantation, sonstige
 52.80↔ Pankreastretransplantation, n.n.bez.

52.82↔ Homotransplantat des Pankreas
 52.83.00↔ Heterotransplantat des Pankreas, n.n.bez.
 52.83.10↔ Htrtx d Pnkr, Rtx e Pnkreasgmnts w dss stt Afnh
 52.83.11↔ Heterotx d Pnkr, Retx d Pnkr während dess stat Aufnh
 52.83.99↔ Heterotransplantat des Pankreas, sonstige
 52.84↔ Autotransplantation von Langerhans-Zellen
 52.85↔ Allotransplantation von Langerhans-Zellen
 52.86↔ Transplantation von Langerhans-Zellen, nicht näher bez
 55.69.00↔ Sonstige Nierentransplantation, n.n.bez.
 55.69.10↔ Sonstige Nierentransplantation, allogene
 55.69.20↔ Sonstige Nierentransplantation, syngene
 55.69.30↔ Sonstige Nierentransplantation, En-bloc-Transplantat
 55.69.40↔ So Nierentx, NierenRetx während dess stat Aufnh
 55.69.99↔ Sonstige Nierentransplantation, sonstige

Prozedur A07-4

00.50.00↔ Implnt e Rsynchhrzsm oh Ang v Df, kmpl Syst [CRTP], nmbz
 00.50.10↔ Implnt Rsynschrttm oh Abgbn v Df m d Mögl d Frnüb(CRTP)
 00.50.51↔ Implant e Synchsyst, linksvent Pacing, Zweikammersystem
 00.50.52↔ Implant e Synchsyst, linksvent Pacing, Dreikays
 00.50.99↔ Implnt e Rsynchhrzsm oh Ang v Df, kmpl Syst [CRTP], S
 00.51.00↔ Implant e Resynchrdefibr, kompl Syst [CRTD], n.n.bez.
 00.51.10↔ Implnt e Rsynchrstionsdfbrltrs m d Mögl d Frnüb(CRTD)
 00.51.99↔ Implant e Resynchrdefibr, kompl System [CRTD], So
 00.53.00↔ Implnt o Erstz nr d Plsgnr e Rsynchhrzschrm [CRTP], nmbz
 00.53.11↔ Systemumstellung b Resynchhrzschrm [CRTP]
 00.53.99↔ Implnt o Erstz nr d Plsgnr e Rsynchhrzschrm [CRTP], S
 00.54.00↔ Implnt o Erstz nr d Plsgnr e Resynchrdfbr [CRTD], nmbz
 00.54.10↔ Implant nur d Pulsgener e Resynchrdfibr [CRTD]
 00.54.11↔ Systemumstellung bei Resynchrdfibrillator [CRT-D]
 00.54.12↔ Ersetz nur d Pulsgener e Resynchrdfibr [CRTD]
 00.54.99↔ Implnt o Erstz nr d Plsgnr e Resynchrdfbr [CRTD], S
 34.03↔ Rethorakotomie
 35.10↔ Valvuloplastik a offenen Herz, ohne Ers, Klap Ni bez
 35.11.00↔ Valvplast d Aortklapp a off Herz, oh Ers, n.n.bez.
 35.11.10↔ Valvulotomie der Aortenklappe am offenen Herzen
 35.11.20↔ Rk d Artklpp a off Herz, oh Ers, b kng Klppnm d Hz
 35.11.99↔ Valvuloplastik d Aortklapp a off Herz, oh Ers, So
 35.12.00↔ Valvplast d Mitralkl a off Herz, oh Ers, n.n.bez.
 35.12.10↔ Valvulotomie der Mitralklappe am offenen Herzen
 35.12.11↔ Segelrekonstruktion der Mitralklappe am offenen Herzen
 35.12.20↔ Rk d Mitrkl a off Herz, oh Ers, b kng Klppnm d Hz
 35.12.99↔ Valvuloplastik d Mitralkl a off Herz, oh Ers, sonstige
 35.13.00↔ Valvplast d Pulmklapp a off Herz, oh Ers, n.n.bez.
 35.13.10↔ Valvulotomie der Pulmonalklappe am offenen Herzen
 35.13.20↔ Rk d Plmkpp a off Herz, oh Ers, b kng Klppnm d Hz
 35.13.99↔ Valvuloplastik d Pulmklapp a off Herz, oh Ers, so
 35.14.00↔ Valvplast d Trikusplap a off Herz, oh Ers, n.n.bez.
 35.14.10↔ Valvulotomie der Trikuspidalklappe am offenen Herzen
 35.14.11↔ Segelrekonstruktion der Trikuspidalklappe am offenen Herzen
 35.14.20↔ Rk d Trkspklp a off Herz, oh Ers, b kng Klppnm d Hz
 35.14.99↔ Valvuloplastik d Trikusplap a off Herz, oh Ers, so

35.19.00↔ Valvuloplastik a off Herz, oh Ers, So Klap, n.n.bez.
 35.19.10↔ Rk e AVKlp a off Herz, oh Ers, b kng Klppnm d Hz
 35.19.11↔ Rk e Trncsklpp a off Herz, oh Ers, b kng Klppnm d Hz
 35.19.99↔ Valvuloplastik a off Herz, oh Ers, So Klap, So
 35.20↔ Herzklappenersatz, Klappe nicht bezeichnet
 35.21.00↔ Aortenklappenersatz mit Graft, n.n.bez.
 35.21.10↔ Aortenklappenersatz mit Graft, Bioprothese
 35.21.11↔ Aortklappers m Graft selbexp Bioproth, nahtfrei, off chir
 35.21.20↔ Implant e klappentragenden Gefprothese, biol Aortklapp
 35.21.99↔ Aortenklappenersatz mit Graft, sonstige
 35.22.00↔ Sonstiger Aortenklappenersatz, n.n.bez.
 35.22.10↔ Minimal-invasive Implantation einer Aortenklappe, n.n.bez.
 35.22.11↔ Minimal-invasive Implantation einer Aortenklappe, transapikal
 35.22.19↔ Minimal-invasive Implantation einer Aortenklappe, sonst
 35.22.20↔ Aortenklappenersatz durch Autotransplant [Ross-Operation]
 35.22.30↔ Implant e klappentr Gefprothese, mechanische Aortklapp
 35.22.99↔ Sonstiger Aortenklappenersatz, sonstige
 35.23↔ Mitralklappenersatz mit Graft
 35.24↔ Sonstiger Mitralklappenersatz
 35.25.00↔ Pulmonalklappenersatz mit Graft, n.n.bez.
 35.25.10↔ Pulmonalklappenersatz mit Graft, Bioprothese
 35.25.20↔ Implant e klappentr Gefprothese, biol Pulmonalklappe
 35.25.99↔ Pulmonalklappenersatz mit Graft, sonstige
 35.26.00↔ Sonstiger Pulmonalklappenersatz, n.n.bez.
 35.26.10↔ Minimal-invasive Implantation einer Pulmonalklappe, n.n.bez.
 35.26.19↔ Minimal-invasive Implantation einer Pulmonalklappe, sonst
 35.26.20↔ Implant e klappentr Gefprothese, Mech Pulmonalklappe
 35.26.99↔ Sonstiger Pulmonalklappenersatz, sonstige
 35.27↔ Trikuspidalklappenersatz mit Graft
 35.28↔ Sonstiger Trikuspidalklappenersatz
 35.29.00↔ Herzklappenersatz, sonstige Klappe, n.n.bez.
 35.29.10↔ Ers d AVKlappe b kongenitalen Klappenanomalien d Herz
 35.29.20↔ Ers d TruncusKlap b kongenitalen Klappanom d Herz
 35.29.99↔ Herzklappenersatz, sonstige Klappe, sonstige
 35.31↔ Papillarmuskelloperation
 35.32↔ Sehnenfaden-Operation

35.33.00↔	Anuloplastik, n.n.bez.	37.89.20↔	Systemst v EinkamSyst auf 2 resp. Dreiksys, n.n.bez.
35.33.10↔	Anuloplastik der Mitralklappe, n.n.bez.	37.89.21↔	Systemumstellung von Einkammer- auf Zweikammersystem
35.33.11↔	Anuloplastik der Mitralklappe, offen	37.89.22↔	Systemumstellung von Einkammer- auf Dreikammersystem
35.33.19↔	Anuloplastik der Mitralklappe, sonstige	37.89.23↔	Systemumstellung von Zweikammer- auf Dreikammersystem
35.33.20↔	Anuloplastik der Pulmonalklappe, n.n.bez.	37.89.29↔	Systemst von EinkamSyst auf 2 resp. Dreiksys, so
35.33.21↔	Anuloplastik der Pulmonalklappe, offen	37.94.00↔	Implantation oder Ers eines Defi, n.n.bez.
35.33.29↔	Anuloplastik der Pulmonalklappe, sonstige	37.94.01↔	Implantation eines Defi mit Einkammer-Stimulation
35.33.30↔	Anuloplastik der Trikuspidalklappe, n.n.bez.	37.94.02↔	Implantation eines Defi mit Zweikammer-Stimulation
35.33.31↔	Anuloplastik der Trikuspidalklappe, offen	37.94.03↔	Implantation eines Defibrillators mit biv Stimulation
35.33.39↔	Anuloplastik der Trikuspidalklappe, sonstige	37.94.04↔	Imp Df m zszätzlchm Drcksnsr z ninv Mssng d rchtsvntr Drcks
35.33.99↔	Anuloplastik, sonstige	37.94.10↔	Ersetzen eines Defibrillators, n.n.bez.
35.34↔	Infundibulektomie	37.94.11↔	Ersetzen eines Defibrillators mit Einkammer-Stimulation
35.35.00↔	Operationen an den Trabeculae carneae cordis, n.n.bez.	37.94.12↔	Ers eines Defi mit Zweikammer-Stimulation
35.35.10↔	Subvalvuläre fibröse o muskuläre Res an d Aortklapp	37.94.19↔	Ersetzen eines Defibrillators, sonstige
35.35.99↔	Operationen an den Trabeculae carneae cordis, sonstige	37.94.20↔	Systemst e Herzschrn auf Defi m EinkStimul, n.n.bez.
35.39.00↔	Op an and an d Herzkl angrenz Strukturen, n.n.bez.	37.94.21↔	Systemumstellung e Herzschrn auf Defi m EinkStimul
35.39.10↔	Supravalvuläre Resektion, Herzklappe, n.n.bez.	37.94.22↔	Systemst e Herzschrn o Defi auf Defi m ZweikmStimul
35.39.11↔	Supravalvuläre Resektion, Aortenklappe	37.94.29↔	Systemst e Herzschrn o Defi auf Defi m biv Stimul, so
35.39.12↔	Supravalvuläre Resektion, Pulmonalklappe	37.94.99↔	Implnt o Erstz e tt autm Krdivotr / DfSyst [AICD], S
35.39.19↔	Supravalvuläre Resektion, sonstige Herzklappe	37.96↔	Implant nur d Pulsgenerators e autom Krdivo/Defi
35.39.99↔	Op an and an d Herzkl angrenz Strukturen, sonstige	37.98.00↔	Ersetz nur d Pulsgener e autom Krdivo/Defi, n.n.bez.
35.43.00↔	Vergröss e besteh Ventrikelseptumdefektes, n.n.bez.	37.98.10↔	Erstz nr d Plsgnr e autm Krdivo/Df m EnkStiml
35.43.10↔	Vergröss e besteh Ventrikelseptumdefektes, off Tech	37.98.11↔	Erstz nr d Plsgnr e autm Krdivo/Df m Zweikmrmstrmtion
35.43.99↔	Vergrosserung e besteh Ventrikelseptumdefektes, so	37.98.12↔	Erstz nr d Plsgnr e autm Krdivo/Df m bv Stml
35.50↔	Korrektur von nicht näher bez Herzseptdef mit Prothese	37.98.99↔	Ersetz nur d Pulsgener e autom Krdivo/Defi, sonstige
35.51↔	Korr e Vorhofseptumdefektes m Prothese, offene Technik	37.99.21↔	Korrektur eines Double-outlet-right-ventricle vom Fallot-Typ
35.53↔	Korr e Ventrikelseptumdefektes m Prothese, off Zugang	37.99.22↔	Korrektur eines sonstigen Double-outlet-right-ventricle
35.54↔	Korrektur von Endokardkissendefekten (AV-Kanal) mit Prothese	37.99.23↔	Op an e funktionell/morphologisch univentr Herz
35.60↔	Korrektur e nicht bez Herzseptumdefektes mit BioGraft	37.99.24↔	Korrektur eines Cor triatriatum
35.61↔	Korrektur eines Vorhofseptumdefektes mit Bio-Graft	37.99.25↔	Korrektur eines Absent Pulmonary Valve Syndrom
35.62↔	Korrektur eines Ventrikelseptumdefektes mit Bio-Graft	39.21.00↔	Anastomose von der V. cava zur A. pulmonalis, n.n.bez.
35.63↔	Korr von Endokardkissendefekten (AV-Kanal) mit Bio-Graft	39.21.10↔	GlennOp an e funktionell/morphologisch univentr Herz
35.70↔	Sonstige Ni näh bez Korr von Ni näh bez Herzseptdef	39.21.99↔	Anastomose von der V. cava zur A. pulmonalis, sonstige
35.71↔	Sonstige nicht näher bez Korr e Vorhofseptumdefektes	39.73.00↔	Endovask Implant e Graft an d thor Aort, n.n.bez.
35.72.00↔	Korrektur eines Ventrikelseptumdefektes, n.n.bez.	39.73.10↔	Endvsk Implnt e Grfts i d Art thrcc, oh Fnstr o Seitr
35.72.10↔	Verschluss eines erworbenen Ventrikelseptumdefektes	39.73.11↔	Endvsk Implnt e Grfts i d Art thrcc, m Fnstr o Seitr
35.72.99↔	Korrektur eines Ventrikelseptumdefektes, sonstige	39.73.20↔	Endovask Implant e Grafts i d Aort thoracoabdominalis
35.73↔	So und Ni näh bez Korr von Endokardkissendef (Avkan)	39.73.99↔	Endovask Implant e Graft an d thorakalen Aort, so
35.81↔	Totalkorrektur einer Fallot-Tetralogie	46.97.00↔	Darmtransplantation, n.n.bez.
35.82↔	Totalkorrektur von total falsch mündenden Pulmonalvenen	46.97.10↔	Darmtransplantation, DünndRetx w dess stat Aufnh
35.83↔	Totale Rekonstruktion des Truncus arteriosus	46.97.99↔	Darmtransplantation, sonstige
35.84↔	Totalkorr d Transposition d gross Gef, ni ao klass	52.80↔	Pankreastransplantation, n.n.bez.
35.91↔	Interatriale Transposition des venösen Rückflusses	52.82↔	Homotransplantat des Pankreas
35.92↔	Erzeug e Cond zwischen rechtem Ventrikel und Pulmonart	52.83.00↔	Heterotransplantat des Pankreas, n.n.bez.
35.93↔	Erzeugen eines Conduits zwischen linkem Ventrikel und Aorta	52.83.10↔	Htrtx d Pnkr, Rtx e Pnkreasgmnths w dss stt Afnh
35.94↔	Erzeugen eines Conduits zwischen Vorhof und Pulmonalarterie	52.83.11↔	Heterotx d Pnkr, Retx d Pnkr während dess stat Aufnh
35.95.00↔	Revision einer Korrekturoperation am Herzen, n.n.bez.	52.83.99↔	Heterotransplantat des Pankreas, sonstige
35.95.10↔	Prothesenrefixation eines Herzklappenersatzes, n.n.bez.	52.84↔	Autotransplantation von Langerhans-Zellen
35.95.11↔	Prothesenrefixation eines Aortenklappenersatzes	52.85↔	Allotransplantation von Langerhans-Zellen
35.95.12↔	Prothesenrefixation eines Mitralklappenersatzes	52.86↔	Transplantation von Langerhans-Zellen, nicht näher bez
35.95.13↔	Prothesenrefixation eines Pulmonalklappenersatzes	55.69.00↔	Sonstige Nierentransplantation, n.n.bez.
35.95.14↔	Prothesenrefixation eines Trikuspidalklappenersatzes	55.69.10↔	Sonstige Nierentransplantation, allogen
35.95.19↔	Prothesenrefixation eines Herzklappenersatzes, sonstige	55.69.20↔	Sonstige Nierentransplantation, syngen
35.95.99↔	Revision einer Korrekturoperation am Herzen, sonstige	55.69.30↔	Sonstige Nierentransplantation, En-bloc-Transplantat
36.99.10↔	Intrakoronare Stammzelltherapie, n.n.bez.	55.69.40↔	So Nierentx, NierenRetx während dess stat Aufnh
36.99.11↔	Intrakor Stammzth oh Anr v Stammzfrakt o kult Verm	55.69.99↔	Sonstige Nierentransplantation, sonstige
36.99.12↔	Intrakor Stammzth m Anr v Stammzfrakt o kult Verm	89.13.35‡↔	Intmed Komplexbehandlung, 3681 bis 4600 Aufwpkt
36.99.19↔	Intrakoronare Stammzelltherapie, sonstige	89.13.36‡↔	Intmed Komplexbehandlung, 4601 bis 5520 Aufwpkt
37.83.00↔	Erstimpl e Zweikammersystemes, m e Schrittmachersonde	89.13.37‡↔	Intmed Komplexbehandlung, 5521 bis 7360 Aufwpkt
37.83.10↔	Erstimpl e Zweikschritt, o antitachykarder Stimul	89.13.38‡↔	Intmed Komplexbehandlung, 7361 bis 9200 Aufwpkt
37.83.11↔	Erstimpl e Zweikschritt, m antitachykarder Stimul	89.13.39‡↔	Intmed Komplexbehandlung, 9201 bis 11040 Aufwpkt
37.83.12↔	Erstimpl e ZweikammerSchrittmachers m d Mögl d Fernüb	89.13.40‡↔	Intmed Komplexbehandlung, 11041 bis 13800 Aufwpkt
37.83.99↔	Erstimplantation eines Zweikammer-Schrittmachers, sonst	89.13.41‡↔	Intmed Komplexbehandlung, 13801 bis 16560 Aufwpkt
37.87.00↔	Ers jeglichen Zweikammer-Schrittmachertypes, n.n.bez.	89.13.42‡↔	Intmed Komplexbehandlung, 16561 bis 19320 Aufwpkt
37.87.10↔	Aggregatwechsel jeglichen Zweikammer-Schrittmachertypes	89.13.43‡↔	Intmed Komplexbehandlung, 19321 und mehr Aufwpkt
37.87.20↔	Agg und Sondenwechsel jegl ZweikammerSchrittmtyp	89.13.73‡↔	Intmd Kmplbh i Knds (Bssprz), 3431 bs 3920 Afwpkt
37.87.99↔	Ers jeglichen Zweikammer-Schrittmachertypes, sonst	89.13.74‡↔	Intmd Kmplbh i Knds (Bssprz), 3921 bs 4410 Afwpkt
37.88.00↔	Implant e Dreikschritt (biv Stimulation), n.n.bez.	89.13.75‡↔	Intmd Kmplbh i Knds (Bssprz), 4411 bs 4900 Afwpkt
37.88.10↔	Implant e Dreikschritt (biv Stimul) m d Mögl d Fernüb	89.13.76‡↔	Intmd Kmplbh i Knds (Bssprz), 4901 bs 5880 Afwpkt
37.88.99↔	Implant e Dreikschritt (biv Stimulation), sonstige	89.13.77‡↔	Intmd Kmplbh i Knds (Bssprz), 5881 bs 6860 Afwpkt

89.13.78†↔ Intmd Kmplbh i Knds (Bssprz), 6861 bis 7840 Afwpkt
 89.13.79†↔ Intmd Kmplbh i Knds (Bssprz), 7841 bis 9800 Afwpkt
 89.13.80†↔ Intmd Kmplbh i Knds (Bssprz), 9801 bis 11760 Afwpkt
 89.13.81†↔ Intmd Kmplbh i Knds (Bssprz), 11761 bis 13720 Afwpkt

89.13.82†↔ Intmd Kmplbh i Knds (Bssprz), 13721 bis 16660 Afwpkt
 89.13.83†↔ Intmd Kmplbh i Knds (Bssprz), 16661 bis 19600 Afwpkt
 89.13.84†↔ Intmd Kmplbh i Knds (Bssprz), 19601 u mhr Afwpkt

Prozedur A07-5

00.51.00↔ Implant e Resynchrdefibr, kompl Syst [CRTD], n.n.bez.
 00.51.10↔ Implnt e Resynchrnstionsdfbrlrlrs m d Mögl d Frnüb(CRTD)
 00.51.99↔ Implant e Resynchrdefibr, kompl System [CRTD], So
 00.54.00↔ Implnt o Erstz nr d Plsgnr e Resynchrdfbr [CRTD],nnbz
 00.54.10↔ Implant nur d Pulsgener e Resynchrdefibr [CRTD]
 00.54.11↔ Systemumstellung bei Resynchronisationsdefibrillator [CRT-D]
 00.54.12↔ Ersetz nur d Pulsgener e Resynchrdefibr [CRTD]
 00.54.99↔ Implnt o Erstz nr d Plsgnr e Resynchrdfbr [CRTD], S
 20.96↔ Implantation oder Ersatz einer Kochleaprothese, n.n.bez.
 20.97↔ Implantation oder Ersatz einer einkanaligen Kochleaprothese
 20.98↔ Implantation oder Ersatz einer mehrkanaligen Kochleaprothese
 35.22.11↔ Minimal-invasive Implantation e Aortenklappe, transapikal
 35.96.11↔ Aortenklappenersatz, endovaskulär, transluminal
 35.96.12↔ Pulmonalklappenersatz, endovaskulär
 35.96.22↔ Endovaskuläre Mitralklappenrekonstruktion, transvenös
 35.96.24↔ Mitralklappenersatz, endovaskulär
 37.94.03↔ Implantation eines Defibrillators mit biv Stimulation
 37.94.29↔ Systemst e Herzschr m o Defi auf Defi m biv Stimul, so
 37.96↔ Implant nur d Pulsgenerators e autom Kardiov/Defi
 37.98.00↔ Ersetz nur d Pulsgener e autom Kardiov/Defi, n.n.bez.
 37.98.10↔ Erstz nr d Plsgnr e autm Krdiov/Df m EnkStml
 37.98.11↔ Erstz nr d Plsgnr e autm Krdiov/Df m Zweikmrmrstmltion
 37.98.12↔ Erstz nr d Plsgnr e autm Krdiov/Df m bv Strml
 37.98.99↔ Ersetz nur d Pulsgener e autom Kardiov/Defi, sonstige
 39.71.10↔ Endvsk Implnt e Grfts i Art abd,aortoil,oh Fnstr o Seitn
 39.71.11↔ Endvsk Implnt e Grfts i Art abd,aortoil,m Fnstr o Seitn
 39.71.12↔ Endvsk Imp Grfts i Art abd,Bfprt,aortb,oh Fnstr o Seitn
 39.71.13↔ Endvsk Imp Grfts i Art abd,Bfprt,aortb,m Fnstr o Seitn
 39.73.10↔ Endvsk Implnt e Grfts i d Art thrcc, oh Fnstr o Seitn
 39.73.11↔ Endvsk Implnt e Grfts i d Art thrcc, m Fnstr o Seitn
 39.73.20↔ Endovask Implant e Grfts i d Aort thoracoabdominalis
 86.06.10↔ Eins e vilst Implbr Infmp z intrv Infs m prgrmb vriab Tgspr
 86.06.11↔ Eins e vilst Implbr Infmp z intrv Infs m knst Flssr (gdb)
 86.06.20↔ Eins vilst Implbr Infmp z intrth u epd Infs m prgrmb var Tgspr
 86.06.21↔ Eins vilst Implbr Infmp z intrth u epd Infs knst Flssr (gdb)

86.08.10↔ Ers e vilst Implbr Infmp z intrv Infs m prgrmb vriab Tgspr
 86.08.11↔ Ers e vilst Implbr Infmp z intrv Infs m knst Flßrt (gdb)
 86.08.20↔ Ers e vilst Implbr Infmp z intrth/epd Infs m prog var Tgspr
 86.08.21↔ Ers e vilst Implbr Infmp z intrth u epd Infs m m knst Flssr (gdb)
 86.94.00↔ Eins o Ers v Plsgnr e Neurstm, Enzlsys, N spzf ob aufib, nnbz
 86.94.10↔ Enstz v Plsgnr e intrkr Neurstm, Enzlsys, N wiedrauf
 86.94.11↔ Enstz v Plsgnr e epd Neurstm, Enzlsys, N wiedrauf
 86.94.12↔ Enstz v Plsgnr e prph Neurstm, Enzlsys, N wiedrauf
 86.94.20↔ Erstz v Plsgnr e intrkr Neurstm, Enzlsys, N wiedrauf
 86.94.21↔ Erstz v Plsgnr e epd Neurstm, Enzlsys, N wiedrauf
 86.94.22↔ Erstz v Plsgnr e prph Neurstm, Enzlsys, N wiedrauf
 86.94.99↔ Eins o Ers v Plsgnr e Neurstm, Enzlsys, N spzf ob aufib, so
 86.95.00↔ Eins o Ers v Plsgnr e Neurstm, Mhrlysys, N spzf ob aufib, nnbz
 86.95.10↔ Enstz v Plsgnr e intrkr Neurstm, Mhrlysys, N wiedrauf
 86.95.11↔ Enstz v Plsgnr e epd Neurstm, Mhrlysys, N wiedrauf
 86.95.12↔ Enstz v Plsgnr e prph Neurstm, Mhrlysys, N wiedrauf
 86.95.20↔ Erstz v Plsgnr e intrkr Neurstm, Mhrlysys, N wiedrauf
 86.95.21↔ Erstz v Plsgnr e epd Neurstm, Mhrlysys, N wiedrauf
 86.95.22↔ Erstz v Plsgnr e prph Neurstm, Mhrlysys, N wiedrauf
 86.95.99↔ Eins o Ers v Plsgnr e Neurstm, Mhrlysys, N spzf ob aufib, so
 86.96.00↔ Enstz o Erstz v snst Plsgnr e Neurstm, n.n.bz.
 86.96.10↔ Einsetz von Pulsgenerator zur Vorderwurzelstimulation
 86.96.11↔ Einsetzen von Pulsgenerator zur Vagusnervstimulation
 86.96.20↔ Ersetzen von Pulsgenerator zur Vorderwurzelstimulation
 86.96.21↔ Ersetzen von Pulsgenerator zur Vagusnervstimulation
 86.96.99↔ Einsetz o Ersetz von sonst Pulsgenerat e Neurostim, so
 86.97↔ Enstz o Erstz v aufib Plsgnr e Neurstm, Enzlsys
 86.98.00↔ Eins o Erstz v aufib Plsgnr e Neurstm, Mhrlysys, nnbz
 86.98.10↔ Enstz v aufib Plsgnr e intrkr Neurstm, Mhrlysys
 86.98.11↔ Enstz v aufib Plsgnr e epd Neurstm, Mhrlysys
 86.98.12↔ Enstz v aufib Plsgnr e prph Neurstm, Mhrlysys
 86.98.20↔ Erstz v aufib Plsgnr e intrkr Neurstm, Mhrlysys
 86.98.21↔ Ersetz v aufib Pulsgenerat e epid Neurostim, Mehrelsys
 86.98.22↔ Erstz v aufib Plsgnr e prph Neurstm, Mhrlysys
 86.98.99↔ Enstz o Erstz v aufib Plsgnr e Neurstm, Mhrlysys, so

Prozedur A07-6

89.13.31†↔ Intmed Komplexbehandlung, 2209 bis 2484 Aufwpkt
 89.13.32†↔ Intmed Komplexbehandlung, 2485 bis 2760 Aufwpkt
 89.13.33†↔ Intmed Komplexbehandlung, 2761 bis 3220 Aufwpkt
 89.13.34†↔ Intmed Komplexbehandlung, 3221 bis 3680 Aufwpkt
 89.13.35†↔ Intmed Komplexbehandlung, 3681 bis 4600 Aufwpkt
 89.13.36†↔ Intmed Komplexbehandlung, 4601 bis 5520 Aufwpkt
 89.13.37†↔ Intmed Komplexbehandlung, 5521 bis 7360 Aufwpkt
 89.13.38†↔ Intmed Komplexbehandlung, 7361 bis 9200 Aufwpkt
 89.13.39†↔ Intmed Komplexbehandlung, 9201 bis 11040 Aufwpkt
 89.13.40†↔ Intmed Komplexbehandlung, 11041 bis 13800 Aufwpkt
 89.13.41†↔ Intmed Komplexbehandlung, 13801 bis 16560 Aufwpkt
 89.13.42†↔ Intmed Komplexbehandlung, 16561 bis 19320 Aufwpkt
 89.13.43†↔ Intmed Komplexbehandlung, 19321 und mehr Aufwpkt
 89.13.69†↔ Intmd Kmplbh i Knds (Bssprz), 2059 bis 2352 Afwpkt
 89.13.70†↔ Intmd Kmplbh i Knds (Bssprz), 2353 bis 2646 Afwpkt

89.13.71†↔ Intmd Kmplbh i Knds (Bssprz), 2647 bis 2940 Afwpkt
 89.13.72†↔ Intmd Kmplbh i Knds (Bssprz), 2941 bis 3430 Afwpkt
 89.13.73†↔ Intmd Kmplbh i Knds (Bssprz), 3431 bis 3920 Afwpkt
 89.13.74†↔ Intmd Kmplbh i Knds (Bssprz), 3921 bis 4410 Afwpkt
 89.13.75†↔ Intmd Kmplbh i Knds (Bssprz), 4411 bis 4900 Afwpkt
 89.13.76†↔ Intmd Kmplbh i Knds (Bssprz), 4901 bis 5880 Afwpkt
 89.13.77†↔ Intmd Kmplbh i Knds (Bssprz), 5881 bis 6860 Afwpkt
 89.13.78†↔ Intmd Kmplbh i Knds (Bssprz), 6861 bis 7840 Afwpkt
 89.13.79†↔ Intmd Kmplbh i Knds (Bssprz), 7841 bis 9800 Afwpkt
 89.13.80†↔ Intmd Kmplbh i Knds (Bssprz), 9801 bis 11760 Afwpkt
 89.13.81†↔ Intmd Kmplbh i Knds (Bssprz), 11761 bis 13720 Afwpkt
 89.13.82†↔ Intmd Kmplbh i Knds (Bssprz), 13721 bis 16660 Afwpkt
 89.13.83†↔ Intmd Kmplbh i Knds (Bssprz), 16661 bis 19600 Afwpkt
 89.13.84†↔ Intmd Kmplbh i Knds (Bssprz), 19601 u mhr Afwpkt

ADRG A11**Beatmung > 249 und < 500 Stunden oder Beatmung > 95 Stunden mit intensivmed. Komplexbeh. > 1470 / 1656 Aufwandspunkte**

Dauer der maschinellen Beatmung > 249 Stunden oder Dauer der maschinellen Beatmung > 95 Stunden und Prozedur in Tabelle A11-3 und Dauer der maschinellen Beatmung < 500 Stunden und MDC ist ungleich 22

DRG A11A**Beatmung > 249 und < 500 Std. mit hochkompl. Eingr. od. Beatm. > 95 Std. mit intensivmed. KB. > 1470 / 1656 P. od. mit Eingr. bei angeb. Fehlb., Alter < 2 J. od. mit best. OR-Proz. u. kompliz. Proz., mit int. med. KB. > 1470 / 1656 P. od. Alter < 16 J.**

(Komplexe OR-Prozeduren oder mindestens eine Prozedur in Tabelle A11-4) und (mindestens eine Prozedur in Tabelle A11-5 oder (Prozedur in Tabelle A11-6 oder Komplizierende Prozeduren Prä-MDC) und Alter < 2 Jahre und Prozedur in Tabelle A11-7 oder Prozedur in Tabelle A11-8) oder Komplizierende Prozeduren Prä-MDC und Bestimmte OR-Prozeduren und (mindestens eine Prozedur in Tabelle A11-9 oder Alter < 16 Jahre)

DRG A11B**Beatmung > 249 und < 500 Stunden mit komplexer Prozedur, ohne hochkomplexen Eingriff, ohne Beatmung > 95 Std. mit intensivmed. Komplexbehandlung > 1470 / 1656 Punkte**

Komplexe OR-Prozeduren oder mindestens eine Prozedur in Tabelle A11-4

DRG A11C**Beatmung > 249 und < 500 Stunden ohne komplexe Prozedur, mit bestimmter OR-Prozedur oder komplizierenden Prozeduren oder intensivmedizinischer Komplexbehandlung > 980 / 1104 Aufwandspunkte mit bestimmter Diagnose oder Alter < 6 Jahre**

Alter < 6 Jahre oder Komplizierende Prozeduren Prä-MDC oder Bestimmte OR-Prozeduren oder Intensivmedizinische Komplexbehandlung > 980 / 1104 Aufwandspunkte und (Hauptdiagnose in Tabelle A11-1 oder Diagnose in Tabelle A11-2)

DRG A11D**Beatmung > 249 und < 500 Stunden ohne komplexe Prozedur, ohne bestimmte OR-Prozedur, ohne komplizierende Prozeduren, ohne intensivmedizinische Komplexbehandlung > 980 / 1104 Aufwandspunkte mit bestimmter Diagnose, Alter > 5 Jahre**Prä-MDC
A11**Hauptdiagnose A11-1**

A00.0	Cholera durch Vibrio cholerae O:1, Biovar cholerae	A15.1	Lungentuberkulose, nur durch Kultur gesichert
A00.1	Cholera durch Vibrio cholerae O:1, Biovar eltor	A15.2	Lungentuberkulose, histologisch gesichert
A00.9	Cholera, nnbez	A15.3	LungenTB, durch so u nnbez Untersuchungsverf gesichert
A01.0	Typhus abdominalis	A15.4	TB intrathor Lymphknoten, bakt, molbiol od histol gesichert
A01.1	Paratyphus A	A15.5	TB Larynx, Trach u Bronch, bakt, molbiol od histol gesichert
A01.2	Paratyphus B	A15.6	Tuberkulöse Pleuritis, bakt, molbiol od histol gesichert
A01.3	Paratyphus C	A15.7	Primäre TB Atmungsorgane, bakt, molbiol od histol gesichert
A01.4	Paratyphus, nnbez	A15.8	Sonst TB Atmungsorgane, bakt, molbiol od histol gesichert
A02.1	Salmonellensepsis	A15.9	Nnbez TB Atmungsorgane, bakt, molekbiol od histol gesich
A04.5	Enteritis durch Campylobacter	A16.0	Lungentuberkulose, bakt, molbiol u histol n gesichert
A04.6	Enteritis durch Yersinia enterocolitica	A16.1	Lungentuberkulose, bakt, molbiol u hist Unt n durchgef
A04.7	Enterokolitis durch Clostridium difficile	A16.2	LungenTB oh Angabe bakt, molekularbiolog od histol Sicher
A05.1	Botulismus	A16.3	TB intrathorak LK oh Ang bakt, molekularbiol od hist Sicher
A06.0	Akute Amöbenruhr	A16.4	TB Larynx/Trach/Bronch oh Ang bakt, molekbiol od hist Sich
A06.1	Chronische intestinale Amöbiasis	A16.5	Tuberkulöse Pleuritis oh Ang bakt, molekbiol od hist Sich
A06.2	Nichtdysenterische Kolitis durch Amöben	A16.7	Prim TB AtmOrg oh Ang bakt, molekularbiol od hist Sich
A06.3	Amöbom des Darnes	A16.8	Sonst TB AtmOrg oh Ang bakt, molekularbiolog od hist Sich
A06.4	Leberabszess durch Amöben	A16.9	Nnbez TB AtmOrg oh Ang bakt, molekbiol od hist Sich
A06.5	Lungenabszess durch Amöben	A17.0	Tuberkulöse Meningitis
A06.6	Hirnabszess durch Amöben	A17.1	Meningeales Tuberkulom
A06.7	Amöbiasis der Haut	A17.8	Sonstige Tuberkulose Nervensystem
A06.8	Amöbeninfektion an sonst Lok	A17.9	Tuberkulose des Nervensystems, nnbez
A06.9	Amöbiasis, nnbez	A18.0	Tuberkulose Knochen u Gelenke
A07.0	Balantidiose	A18.1	Tuberkulose Urogenitalsystem
A07.1	Giardiasis [Lambliasis]	A18.2	Tuberkulose peripherer Lymphknoten
A07.2	Kryptosporidiose	A18.3	TB Darm, Peritoneum u Mesenterial-LK
A07.3	Isosporose	A18.4	Tuberkulose Haut u Unterhautgewebe
A07.8	Sonst nbez Darm-KH durch Protozoen	A18.5	Tuberkulose des Auges
A07.9	Darmkrankheit durch Protozoen, nnbez	A18.6	Tuberkulose des Ohres
A15.0	LuTB, d mikr Unt Sput ges, m/o Nachw d Kult o molbiol Verf	A18.7	Tuberkulose der Nebennieren

A18.8	Tuberkulose sonstiger nbez Organe	A33	Tetanus neonatorum
A19.0	Akute Miliartuberkulose einer einzel nbez Lokalisation	A34	Tetanus während Schwangerschaft/Geburt/Wochenbett
A19.1	Akute Miliartuberkulose mehrerer Lokalisationen	A35	Sonstiger Tetanus
A19.2	Akute Miliartuberkulose, nnbez	A36.0	Rachendiphtherie
A19.8	Sonstige Miliartuberkulose	A36.1	Nasenrachendiphtherie
A19.9	Miliartuberkulose, nnbez	A36.2	Kehlkopfdiphtherie
A20.0	Bubonenpest	A36.3	Hautdiphtherie
A20.1	Hautpest	A36.8	Sonstige Diphtherie
A20.2	Lungenpest	A36.9	Diphtherie, nnbez
A20.3	Pestmeningitis	A37.0	Keuchhusten durch Bordetella pertussis
A20.7	Pestsepsis	A37.1	Keuchhusten durch Bordetella parapertussis
A20.8	Sonstige Formen der Pest	A37.8	Keuchhusten durch sonstige Bordetella-Spezies
A20.9	Pest, nnbez	A37.9	Keuchhusten, nnbez
A21.0	Ulzeroglanduläre Tularämie	A38	Scharlach
A21.1	Okuloglanduläre Tularämie	A39.0	Meningokokkenmeningitis
A21.2	Pulmonale Tularämie	A39.1	Waterhouse-Friderichsen-Syndrom
A21.3	Gastrointestinale Tularämie	A39.2	Akute Meningokokkensepsis
A21.7	Generalisierte Tularämie	A39.3	Chronische Meningokokkensepsis
A21.8	Sonstige Formen der Tularämie	A39.4	Meningokokkensepsis, nnbez
A21.9	Tularämie, nnbez	A39.5	Herzkrankheit durch Meningokokken
A22.0	Hautmilzbrand	A39.8	Sonstige Meningokokkeninfektionen
A22.1	Lungenmilzbrand	A39.9	Meningokokkeninfektion, nnbez
A22.2	Darmmilzbrand	A40.0	Sepsis durch Streptokokken, Gruppe A
A22.7	Milzbrandsepsis	A40.1	Sepsis durch Streptokokken, Gruppe B
A22.8	Sonstige Formen des Milzbrandes	A40.2	Sepsis durch Streptokokken, Gruppe D
A22.9	Milzbrand, nnbez	A40.3	Sepsis durch Streptococcus pneumoniae
A23.0	Brucellose durch Brucella melitensis	A40.8	Sonst Sepsis durch Streptokokken
A23.1	Brucellose d Brucella abortus	A40.9	Sepsis durch Streptokokken, nicht näher bezeichnet
A23.2	Brucellose durch Brucella suis	A41.0	Sepsis durch Staphylococcus aureus
A23.3	Brucellose durch Brucella canis	A41.1	Sepsis durch sonstige näher bezeichnete Staphylokokken
A23.8	Sonstige Brucellose	A41.2	Sepsis durch nnbez Staphylokokken
A23.9	Brucellose, nnbez	A41.3	Sepsis durch Haemophilus influenzae
A24.0	Rotz	A41.4	Sepsis durch Anaerobier
A24.1	Akute oder fulminante Melioidose	A41.51	Sepsis durch Escherichia coli [E coli]
A24.2	Subakute oder chronische Melioidose	A41.52	Sepsis durch Pseudomonas
A24.3	Sonstige Melioidose	A41.58	Sepsis durch sonstige gramnegative Erreger
A24.4	Melioidose, nnbez	A41.8	Sonstige nbez Sepsis
A25.0	Spirillen-Rattenbisskrankheit	A41.9	Sepsis, nnbez
A25.1	Streptobazillen-Rattenbisskrankheit	A42.0	Aktinomykose der Lunge
A25.9	Rattenbißkrankheit, nnbez	A42.1	Abdominale Aktinomykose
A26.0	Haut-Erysipeloid	A42.2	Zervikofaziale Aktinomykose
A26.7	Erysipelothrix-Sepsis	A42.7	Aktinomykotische Sepsis
A26.8	Sonstige Formen des Erysipeloids	A42.8	Sonstige Formen der Aktinomykose
A26.9	Erysipeloid, nnbez	A42.9	Aktinomykose, nnbez
A27.0	Leptospirosis icterohaemorrhagica [Weil-Krankheit]	A43.0	Pulmonale Nokardiose
A27.8	Sonstige Formen der Leptospirose	A43.1	Nokardiose der Haut
A27.9	Leptospirose, nnbez	A43.8	Sonstige Formen der Nokardiose
A28.0	Pasteurellose	A43.9	Nokardiose, nnbez
A28.1	Katzenkratzkrankheit	A44.0	Systemische Bartonellose
A28.2	Extraintestinale Yersiniose	A44.1	Kutane u mukokutane Bartonellose
A28.8	Sonst nbez bakterielle Zoonosen, aonkl	A44.8	Sonstige Formen der Bartonellose
A28.9	Bakterielle Zoonose, nnbez	A44.9	Bartonellose, nnbez
A30.0	Indeterminierte Lepra	A46	Erysipel [Wundrose]
A30.1	Tuberkuloide Lepra	A48.0	Gasbrand [Gasödem]
A30.2	Borderline-tuberkuloide Lepra	A48.1	Legionellose mit Pneumonie
A30.3	Borderline-Lepra	A48.2	Legionellose ohne Pneumonie [Pontiac-Fieber]
A30.4	Borderline-lepromatöse Lepra	A48.3	Syndrom des toxischen Schocks
A30.5	Lepromatöse Lepra	A48.4	Brazilian purpuric fever
A30.8	Sonstige Formen der Lepra	A75.0	Epidem Fleckfieber d Rickettsia prowazeki
A30.9	Lepra, nnbez	A75.1	Fleckfieber-Spätrezidiv [Brill-Krankheit]
A31.0	Infektion Lunge durch sonstige Mykobakterien	A75.2	Fleckfieber durch Rickettsia typhi [Rickettsia mooseri]
A31.1	Infektion Haut durch sonstige Mykobakterien	A75.3	Fleckfieber durch Rick tsutsugamushi [Rick orientalis]
A31.80	Disseminierte atypische Mykobakteriose	A75.9	Fleckfieber, nnbez
A31.88	Sonstige Infektionen durch Mykobakterien	A77.0	Zeckenbißfieber durch Rickettsia rickettsii
A31.9	Infektion durch Mykobakterien, nicht näher bezeichnet	A77.1	Zeckenbißfieber durch Rickettsia conori
A32.0	Kutane Listeriose	A77.2	Zeckenbißfieber durch Rickettsia sibirica
A32.1	Meningitis und Meningoenzephalitis durch Listerien	A77.3	Zeckenbißfieber durch Rickettsia australis
A32.7	Listeriensepsis	A77.8	Sonstige Zeckenbißfieber
A32.8	Sonstige Formen der Listeriose	A77.9	Zeckenbißfieber, nnbez
A32.9	Listeriose, nnbez	A78	Q-Fieber

A79.0	Wolhynisches Fieber	A98.3	Marburg-Viruskrankheit
A79.1	Rickettsienpocken durch Rickettsia akari	A98.4	Ebola-Viruskrankheit
A79.8	Sonstige nbez Rickettsiosen	A98.5	Hämorrhagisches Fieber mit renalem Syndrom
A79.9	Rickettsiose, nnbez	A98.8	Sonstige nbez hämorrhagische Virus-KH
A80.0	Akute paralytische Poliomyelitis durch Impfvirus	A99	Nnbez hämorrhagische Virus-KH
A80.1	Akute paralytische Poliomyelitis durch import Wildvirus	B00.3	Meningitis durch Herpesviren
A80.2	Akute paralytische Poliomyelitis d einheimisches Wildvirus	B00.4	Enzephalitis durch Herpesviren
A80.3	Sonst u nnbez akute paralytische Poliomyelitis	B01.0	Varizellen-Meningitis
A80.4	Akute nichtparalytische Poliomyelitis	B01.1	Varizellen-Enzephalitis
A80.9	Akute Poliomyelitis, nnbez	B01.2	Varizellen-Pneumonie
A81.0	Creutzfeldt-Jakob-Krankheit	B02.0	Zoster-Enzephalitis
A81.1	Subakute sklerosierende Panenzephalitis	B02.1	Zoster-Meningitis
A81.2	Progressive multifokale Leukenzephalopathie	B05.0	Masern, kompliziert durch Enzephalitis
A81.8	Sonstige atypische Virus-Infektionen des ZNS	B05.1	Masern, kompliziert durch Meningitis
A81.9	Atypische Virus-Infektion des ZNS, nnbez	B15.0	Virushepatitis A mit Coma hepaticum
A82.0	Wildtier-Tollwut	B16.0	Akut VirHep B m DeltaVir (Begleitinfekt) u mit Coma hep
A82.1	Haustier-Tollwut	B16.2	Akute Vir-Hep B oh Delta-Virus m Coma hep
A82.9	Tollwut, nnbez	B17.0	Akut Delta-Virus-(Super-)Inf, Hep-B-(Virus-)Träger
A83.0	Japanische Enzephalitis	B17.1	Akute Virushepatitis C
A83.1	Westliche Pferdeenzephalitis [Western-Equine-Encephalitis]	B17.2	Akute Virushepatitis E
A83.2	Östliche Pferdeenzephalitis [Eastern-Equine-Encephalitis]	B18.2	Chronische Virushepatitis C
A83.3	St-Louis-Enzephalitis	B20	Infekt/paras KH infolge HIV-KH [Hum Immdef-Vir-KH]
A83.4	Australische Enzephalitis	B21	BNB infolge HIV-KH [Hum Immundefiz-Virus-KH]
A83.5	Kalifornische Enzephalitis	B22	Sonst nbez KH infolge HIV-KH [Hum Immdef-Vir-KH]
A83.6	Rocio-Virusenzephalitis	B23.0	Akutes HIV-Infektionssyndrom
A83.8	Sonst Virusenzephalitis, durch Moskitos übertragen	B23.8	Sonstige nbez Krankheitszustände infolge HIV-KH
A83.9	Virusenzephalitis, durch Moskitos übertragen, nnbez	B24	Nnbez HIV-KH [Humane Immundefizienz-Virus-KH]
A84.0	Fernöstl Enzeph, durch Zecken übrtag [Russ Frühsom-Enz]	B25.0	Pneumonie durch Zytomegalieviren
A84.1	Mitteleuropäische Enzephalitis, durch Zecken übertragen	B25.1	Hepatitis durch Zytomegalieviren
A84.8	Sonstige Virusenzephalitis, durch Zecken übertragen	B25.2	Pankreatitis durch Zytomegalieviren
A84.9	Virusenzephalitis, durch Zecken übertragen, nnbez	B26.1	Mumps-Meningitis
A85.0	Enzephalitis durch Enteroviren	B26.2	Mumps-Enzephalitis
A85.1	Enzephalitis durch Adenoviren	B33.2	Karditis durch Viren
A85.2	Virusenzephalitis, durch Arthropoden übertragen, nnbez	B33.4	Hantavirus- (Herz-) Lungensyndrom
A85.8	Sonstige nbez Virusenzephalitis	B37.1	Kandidose der Lunge
A86	Virusenzephalitis, nnbez	B37.5	Candida-Meningitis
A87.0	Meningitis durch Enteroviren	B37.6	Candida-Endokarditis
A87.1	Meningitis durch Adenoviren	B37.7	Candida-Sepsis
A87.2	Lymphozytäre Choriomeningitis	B38.0	Akute Kokzidioidomykose Lunge
A87.8	Sonstige Virusmeningitis	B38.1	Chronische Kokzidioidomykose der Lunge
A87.9	Virusmeningitis, nnbez	B38.2	Kokzidioidomykose der Lunge, nnbez
A88.0	Fieber u Exanthem d Enterovirus [Boston-Exanthem]	B38.4	Kokzidioidomykose der Meningen
A88.1	Epidemischer Schwindel	B38.7	Disseminierte Kokzidioidomykose
A88.8	Sonstige nbez Virusinfektionen des ZNS	B39.0	Akute Histoplasmose Lunge durch Histoplasma capsulatum
A89	Virusinfektion des ZNS, nicht näher bezeichnet	B39.1	Chron Histoplasmose Lunge durch Histoplasma capsulatum
A90	Dengue-Fieber [Klassische Dengue]	B39.2	Histoplasm Lunge durch Histoplasma capsulatum, nnbez
A91	Hämorrhagisches Dengue-Fieber	B39.3	Disseminierte Histoplasmose durch Histoplasma capsulatum
A92.0	Chikungunya-Viruskrankheit	B39.4	Histoplasmose durch Histoplasma capsulatum, nnbez
A92.1	O'Nyong-nyong-Fieber	B39.5	Histoplasmose durch Histoplasma duboisii
A92.2	Venezolanisches Pferdefieber	B39.9	Histoplasmose, nnbez
A92.3	West-Nil-Virusinfektion	B40.0	Akute Blastomykose der Lunge
A92.4	Riftalfieber	B40.1	Chronische Blastomykose der Lunge
A92.8	Sonst nb, durch Moskitos übertragene Virus-KH	B40.2	Blastomykose der Lunge, nnbez
A92.9	Durch Moskitos übertragene Virus-KH, nnbez	B40.7	Disseminierte Blastomykose
A93.0	Oropouche-Viruskrankheit	B41.0	Parakokzidioidomykose der Lunge
A93.1	Pappataci-Fieber	B41.7	Disseminierte Parakokzidioidomykose
A93.2	Colorado-Zeckenfieber	B42.0	Sporotrichose der Lunge
A93.8	Sonst nb, durch Arthropoden übertragene Virus-KH	B42.7	Disseminierte Sporotrichose
A94	Durch Arthropoden übertragene Virus-KH, nnbez	B43.1	Chromomykotischer Abszess, Gehirn
A95.0	Buschgelbfieber	B44.0	Invasive Aspergillose der Lunge
A95.1	Urbanes Gelbfieber	B44.1	Sonstige Aspergillose der Lunge
A95.9	Gelbfieber, nnbez	B44.7	Disseminierte Aspergillose
A96.0	Hämorrhagisches Fieber durch Junin-Viren	B45.0	Kryptokokkose der Lunge
A96.1	Hämorrhagisches Fieber durch Machupo-Viren	B45.1	Kryptokokkose des Gehirns
A96.2	Lassa-Fieber	B45.3	Kryptokokkose der Knochen
A96.8	Sonstiges hämorrhagisches Fieber durch Arenaviren	B45.7	Disseminierte Kryptokokkose
A96.9	Hämorrhagisches Fieber durch Arenaviren, nnbez	B46.0	Mukormykose der Lunge
A98.0	Hämorrhagisches Krim-Kongo-Fieber	B46.1	Rhinocerebrale Mukormykose
A98.1	Hämorrhagisches Omsk-Fieber	B46.2	Mukormykose des Magen-Darmtraktes
A98.2	Kyasanur-Wald-Krankheit	B46.4	Disseminierte Mukormykose

B50.0	Malaria tropica mit zerebralen Komplikationen	C04.0	Bösartige Neubildung: Vorderer Teil des Mundbodens
B50.8	Sonst schwere Formen od Komplikation der Malaria tropica	C04.1	Bösartige Neubildung: Seitlicher Teil des Mundbodens
B50.9	Malaria tropica, nnbez	C04.8	BNB: Mundboden, mehrere Teilbereiche überlappend
B51.0	Malaria tertiana mit Milzruptur	C04.9	Bösartige Neubildung: Mundboden, nicht näher bezeichnet
B51.8	Malaria tertiana mit sonstigen Komplikationen	C05.0	Bösartige Neubildung: Harter Gaumen
B51.9	Malaria tertiana ohne Komplikation	C05.1	Bösartige Neubildung: Weicher Gaumen
B52.0	Malaria quartana mit Nephropathie	C05.2	Bösartige Neubildung: Uvula
B52.8	Malaria quartana mit sonstigen Komplikationen	C05.8	BNB: Gaumen, mehrere Teilbereiche überlappend
B52.9	Malaria quartana ohne Komplikation	C05.9	Bösartige Neubildung: Gaumen, nicht näher bezeichnet
B53.0	Malaria durch Plasmodium ovale	C06.0	Bösartige Neubildung: Wangenschleimhaut
B53.1	Malaria durch Affen-Plasmodien	C06.1	Bösartige Neubildung: Vestibulum oris
B53.8	Sonstige parasitologisch bestätigte Malaria, aonkl	C06.2	Bösartige Neubildung: Retromolarregion
B54	Malaria, nnbez	C06.8	BNB: Sonst u nnbez Teile Mund, mehrere Teilber überlapp
B55.0	Viszerale Leishmaniose	C06.9	Bösartige Neubildung: Mund, nicht näher bezeichnet
B55.1	Kutane Leishmaniose	C07	Bösartige Neubildung der Parotis
B55.2	Mukokutane Leishmaniose	C08.0	Bösartige Neubildung: Glandula submandibularis
B55.9	Leishmaniose, nnbez	C08.1	Bösartige Neubildung: Glandula sublingualis
B56.0	Trypanosomiasis gambiense	C08.8	BNB: Große Speicheldrüsen, mehrere Teilbereiche überlapp
B56.1	Trypanosomiasis rhodesiense	C08.9	Bösartige Neubildung: Große Speicheldrüse, nnbez
B56.9	Afrikanische Trypanosomiasis, nnbez	C09.0	Bösartige Neubildung: Fossa tonsillaris
B57.0	Akute Chagas-Krankheit mit Herzbeteiligung	C09.1	Bösartige Neubildung: Gaumenbogen (vorderer) (hinterer)
B57.1	Akute Chagas-Krankheit ohne Herzbeteiligung	C09.8	BNB: Tonsille, mehrere Teilbereiche überlappend
B57.2	Chagas-Krankheit (chronisch) mit Herzbeteiligung	C09.9	Bösartige Neubildung: Tonsille, nicht näher bezeichnet
B57.3	Chagas-Krankheit (chron) m Beteiligung Verdauungssystem	C10.0	Bösartige Neubildung: Vallecula epiglottica
B57.4	Chagas-Krankheit (chronisch) m Beteiligung Nervensystem	C10.1	Bösartige Neubildung: Vorderfläche der Epiglottis
B57.5	Chagas-Krankheit (chronisch) m Beteiligung sonst Organe	C10.2	Bösartige Neubildung: Seitenwand des Oropharynx
B58.1	Hepatitis durch Toxoplasmen	C10.3	Bösartige Neubildung: Hinterwand des Oropharynx
B58.2	Meningoenzephalitis durch Toxoplasmen	C10.4	Bösartige Neubildung: Kiemengang
B58.3	Toxoplasmose Lunge	C10.8	BNB: Oropharynx, mehrere Teilbereiche überlappend
B58.8	Toxoplasmen mit Beteiligung sonstiger Organe	C10.9	Bösartige Neubildung: Oropharynx, nicht näher bezeichnet
B58.9	Toxoplasmose, nnbez	C11.0	Bösartige Neubildung: Obere Wand des Nasopharynx
B59	Pneumozystose	C11.1	Bösartige Neubildung: Hinterwand des Nasopharynx
B60.0	Babesiose	C11.2	Bösartige Neubildung: Seitenwand des Nasopharynx
B60.1	Akanthamöbiasis	C11.3	Bösartige Neubildung: Vorderwand des Nasopharynx
B60.2	Naegleriainfektion	C11.8	BNB: Nasopharynx, mehrere Teilbereiche überlappend
B65.0	Schistosom durch Schistosoma haematob [Blasenbilharz]	C11.9	Bösartige Neubildung: Nasopharynx, nicht näher bezeichnet
B65.1	Schistosom durch Schistosoma mansoni [Darmbilharz]	C12	Bösartige Neubildung des Recessus piriformis
B65.2	Schistosomiasis durch Schistosoma japonicum	C13.0	Bösartige Neubildung: Regio postcricoidea
B67.0	Echinococc-granulos-Inf [zyst Echinokok] Leber	C13.1	BNB: Aryepiglottische Falte, hypopharyngeale Seite
B67.1	Echinococc-granul-Inf [zyst Echinokok] Lunge	C13.2	Bösartige Neubildung: Hinterwand des Hypopharynx
B67.2	Echinococc-granul-Inf [zyst Echinokok] Knochen	C13.8	BNB: Hypopharynx, mehrere Teilbereiche überlappend
B67.3	Echinococc-granul-Inf [zyst Echinokok] mehr u so Lok	C13.9	Bösartige Neubildung: Hypopharynx, nicht näher bezeichnet
B67.4	Echinococc-granulos-Inf [zyst Echinokok], nnbez	C14.0	Bösartige Neubildung: Pharynx, nicht näher bezeichnet
B67.5	Echinococc-multilocular-Inf [alveol Echinokok] Leber	C14.2	BNB: Lymphatischer Rachenring [Waldeyer]
B67.6	Echinococc-multilocular-Inf [alveol Echinokok] mehr u so Lok	C14.8	BNB: Lippe, Mundhöhle u Pharynx, mehr Teilber überlapp
B67.7	Echinococc-multilocular-Inf [alveol Echinokok], nnbez	C15.0	Bösartige Neubildung: Zervikaler Ösophagus
B67.8	Nicht näher bezeichnete Echinokokkose der Leber	C15.1	Bösartige Neubildung: Thorakaler Ösophagus
B67.9	Sonstige und nicht näher bezeichnete Echinokokkose	C15.2	Bösartige Neubildung: Abdominaler Ösophagus
B69.0	Zystizerkose des Zentralnervensystems	C15.3	Bösartige Neubildung: Ösophagus, oberes Drittel
B69.1	Zystizerkose der Augen	C15.4	Bösartige Neubildung: Ösophagus, mittleres Drittel
C00.0	Bösartige Neubildung: Äußere Oberlippe	C15.5	Bösartige Neubildung: Ösophagus, unteres Drittel
C00.1	Bösartige Neubildung: Äußere Unterlippe	C15.8	BNB: Ösophagus, mehrere Teilbereiche überlappend
C00.2	Bösartige Neubildung: Äußere Lippe, nicht näher bezeichnet	C15.9	Bösartige Neubildung: Ösophagus, nicht näher bezeichnet
C00.3	Bösartige Neubildung: Oberlippe, Innenseite	C16.0	Bösartige Neubildung: Kardias
C00.4	Bösartige Neubildung: Unterlippe, Innenseite	C16.1	Bösartige Neubildung: Fundus ventriculi
C00.5	Bösartige Neubildung: Lippe, nnbez, Innenseite	C16.2	Bösartige Neubildung: Corpus ventriculi
C00.6	Bösartige Neubildung: Lippenkommissur	C16.3	Bösartige Neubildung: Antrum pyloricum
C00.8	BNB: Lippe, mehrere Teilbereiche überlappend	C16.4	Bösartige Neubildung: Pylorus
C00.9	Bösartige Neubildung: Lippe, nicht näher bezeichnet	C16.5	BNB: Kleine Krümmung des Magens, nicht näher bezeichnet
C01	Bösartige Neubildung des Zungengrundes	C16.6	BNB: Große Krümmung des Magens, nicht näher bezeichnet
C02.0	Bösartige Neubildung: Zungenrücken	C16.8	BNB: Magen, mehrere Teilbereiche überlappend
C02.1	Bösartige Neubildung: Zungenrand	C16.9	Bösartige Neubildung: Magen, nicht näher bezeichnet
C02.2	Bösartige Neubildung: Zungenunterfläche	C17.0	Bösartige Neubildung: Duodenum
C02.3	BNB: Vordere zwei Drittel der Zunge, Bereich nnbez	C17.1	Bösartige Neubildung: Jejunum
C02.4	Bösartige Neubildung: Zungentonsille	C17.2	Bösartige Neubildung: Ileum
C02.8	BNB: Zunge, mehrere Teilbereiche überlappend	C17.3	Bösartige Neubildung: Meckel-Divertikel
C02.9	Bösartige Neubildung: Zunge, nicht näher bezeichnet	C17.8	BNB: Dünndarm, mehrere Teilbereiche überlappend
C03.0	Bösartige Neubildung: Oberkieferzahnfleisch	C17.9	Bösartige Neubildung: Dünndarm, nicht näher bezeichnet
C03.1	Bösartige Neubildung: Unterkieferzahnfleisch	C18.0	Bösartige Neubildung: Zäkum
C03.9	Bösartige Neubildung: Zahnfleisch, nicht näher bezeichnet	C18.1	Bösartige Neubildung: Appendix vermiformis

C18.2	Bösartige Neubildung: Colon ascendens	C40.1	BNB kurze Knochen obere Extremität
C18.3	Bösartige Neubildung: Flexura coli dextra [hepatica]	C40.2	BNB lange Knochen untere Extremität
C18.4	Bösartige Neubildung: Colon transversum	C40.3	BNB kurze Knochen untere Extremität
C18.5	Bösartige Neubildung: Flexura coli sinistra [lienalis]	C40.8	BNB: Knochen u Gelenkknorpel Extrem, mehr TeilB überlapp
C18.6	Bösartige Neubildung: Colon descendens	C40.9	BNB: Knochen u Gelenkknorpel Extrem, nnbez
C18.7	Bösartige Neubildung: Colon sigmoideum	C41.01	BNB des Knochens und des Gelenkknorpels: Kraniofazial
C18.8	BNB: Kolon, mehrere Teilbereiche überlappend	C41.02	BNB des Knochens und des Gelenkknorpels: Maxillofazial
C18.9	Bösartige Neubildung: Kolon, nicht näher bezeichnet	C41.1	BNB des Knochens u des Gelenkknorpels: Unterkieferknoch
C19	Bösartige Neubildung am Rektosigmoid, Übergang	C41.2	BNB des Knochens und des Gelenkknorpels: Wirbelsäule
C20	Bösartige Neubildung des Rektums	C41.30	BNB Knochen u Gelenkknorpel: Rippen
C21.0	Bösartige Neubildung: Anus, nicht näher bezeichnet	C41.31	BNB Knochen u Gelenkknorpel: Sternum
C21.1	Bösartige Neubildung: Analkanal	C41.32	BNB Knochen u Gelenkknorpel: Klavikula
C21.2	Bösartige Neubildung: Kloakenregion	C41.4	BNB des Knochens u des Gelenkknorpels: Beckenknochen
C21.8	BNB: Rektum, Anus u Analkanal, mehrere Teilber überlapp	C41.8	BNB: Knochen u Gelenkknorpel, mehrere Teilber überlapp
C22.0	Leberzellkarzinom	C41.9	BNB: Knochen und Gelenkknorpel, nicht näher bezeichnet
C22.1	Intrahepatisches Gallengangskarzinom	C43.0	Bösartiges Melanom Lippe
C22.2	Hepatoblastom	C43.1	Bösartiges Melanom Augenlid, einschließl Kanthus
C22.3	Angiosarkom der Leber	C43.2	Bösartiges Melanom Ohr u äußerer Gehörgang
C22.4	Sonstige Sarkome der Leber	C43.3	Bösartiges Melanom so u nnbez Teile Gesicht
C22.7	Sonstige näher bezeichnete Karzinome der Leber	C43.4	Bösartiges Melanom behaarte Kopfhaut u Hals
C22.9	Bösartige Neubildung: Leber, nicht näher bezeichnet	C43.5	Bösartiges Melanom Rumpf
C23	Bösartige Neubildung der Gallenblase	C43.6	Bösartiges Melanom obere Extremität, einschl Schulter
C24.0	Bösartige Neubildung: Extrahepatischer Gallengang	C43.7	Bösartig Melanom untere Extremität, einschl Hüfte
C24.1	BNB: Ampulla hepatopancreatica [Ampulla Vateri]	C43.8	Bösartiges Melanom Haut, mehr Teilber überlapp
C24.8	BNB: Gallenwege, mehrere Teilbereiche überlappend	C43.9	Bösartiges Melanom Haut, nnbez
C24.9	Bösartige Neubildung: Gallenwege, nicht näher bezeichnet	C44.0	Sonstige bösartige Neubildungen: Lippenhaut
C25.0	Bösartige Neubildung: Pankreaskopf	C44.1	Sonstige BNB: Haut des Augenlides, einschließlich Kanthus
C25.1	Bösartige Neubildung: Pankreaskörper	C44.2	Sonstige BNB: Haut des Ohres u des äußeren Gehörganges
C25.2	Bösartige Neubildung: Pankreasschwanz	C44.3	Sonst BNB: Haut sonst u nnbez Teile des Gesichtes
C25.3	Bösartige Neubildung: Ductus pancreaticus	C44.4	Sonstige BNB: Behaarte Kopfhaut und Haut des Halses
C25.4	BNB: Endokriner Drüsenanteil des Pankreas	C44.5	Sonstige bösartige Neubildungen: Haut des Rumpfes
C25.7	Bösartige Neubildung: Sonstige Teile des Pankreas	C44.6	Sonst BNB: Haut der oberen Extremität, einschl Schulter
C25.8	BNB: Pankreas, mehrere Teilbereiche überlappend	C44.7	Sonst BNB: Haut der unteren Extremität, einschließl Hüfte
C25.9	Bösartige Neubildung: Pankreas, nicht näher bezeichnet	C44.8	Sonstige BNB: Haut, mehrere Teilbereiche überlappend
C26.0	BNB: Intestinaltrakt, Teil nicht näher bezeichnet	C44.9	BNB Haut, nnbez
C26.1	Bösartige Neubildung: Milz	C45.0	Mesotheliom Pleura
C26.8	BNB: Verdauungssystem, mehrere Teilbereiche überlappend	C45.1	Mesotheliom Peritoneum
C26.9	BNB: Ungenau bezeichnete Lok des Verdauungssystems	C45.2	Mesotheliom Perikard
C30.0	Bösartige Neubildung: Nasenhöhle	C45.7	Mesotheliom sonst Lok
C30.1	Bösartige Neubildung: Mittelohr	C45.9	Mesotheliom, nnbez
C31.0	Bösartige Neubildung: Sinus maxillaris [Kieferhöhle]	C46.0	Kaposi-Sarkom Haut
C31.1	Bösartige Neubildung: Sinus ethmoidalis [Siebbeinzellen]	C46.1	Kaposi-Sarkom Weichteilgewebe
C31.2	Bösartige Neubildung: Sinus frontalis [Stirnhöhle]	C46.2	Kaposi-Sarkom Gaumen
C31.3	Bösartige Neubildung: Sinus sphenoidalis [Keilbeinhöhle]	C46.3	Kaposi-Sarkom Lymphknoten
C31.8	BNB: Nasennebenhöhlen, mehrere Teilbereiche überlappend	C46.7	Kaposi-Sarkom sonstige Lok
C31.9	Bösartige Neubildung: Nasennebenhöhle, nnbez	C46.8	Kaposi-Sarkom mehrere Organe
C32.0	Bösartige Neubildung: Glottis	C46.9	Kaposi-Sarkom, nnbez
C32.1	Bösartige Neubildung: Supraglottis	C47.0	BNB: Periphere Nerven Kopf, Gesicht u Hals
C32.2	Bösartige Neubildung: Subglottis	C47.1	BNB: Periph Nerven obere Extremität, einschließl Schulter
C32.3	Bösartige Neubildung: Larynxknorpel	C47.2	BNB: Periphere Nerven untere Extremität, einschl Hüfte
C32.8	BNB: Larynx, mehrere Teilbereiche überlappend	C47.3	Bösartige Neubildung: Periphere Nerven des Thorax
C32.9	Bösartige Neubildung: Larynx, nicht näher bezeichnet	C47.4	Bösartige Neubildung: Periphere Nerven des Abdomens
C33	Bösartige Neubildung der Trachea	C47.5	Bösartige Neubildung: Periphere Nerven des Beckens
C34.0	Bösartige Neubildung: Hauptbronchus	C47.6	BNB: Periphere Nerven des Rumpfes, nnbez
C34.1	Bösartige Neubildung: Oberlappen (-Bronchus)	C47.8	BNB: Periph Nerv/autonom Nervensyst, mehr Teilb überlapp
C34.2	Bösartige Neubildung: Mittellappen (-Bronchus)	C47.9	BNB: Periphere Nerven/autonomes Nervensystem, nnbez
C34.3	Bösartige Neubildung: Unterlappen (-Bronchus)	C48.0	Bösartige Neubildung: Retroperitoneum
C34.8	BNB: Bronchus u Lunge, mehrere Teilbereiche überlappend	C48.1	Bösartige Neubildung: nbez Teile des Peritoneums
C34.9	BNB: Bronchus oder Lunge, nicht näher bezeichnet	C48.2	Bösartige Neubildung: Peritoneum, nicht näher bezeichnet
C37	Bösartige Neubildung des Thymus	C48.8	BNB: Retroperitoneum u Peritoneum, mehr Teilber überlapp
C38.0	Bösartige Neubildung: Herz	C49.0	BNB: Bindegewebe u and Weichteilgew Kopf/Gesicht/Hals
C38.1	Bösartige Neubildung: Vorderes Mediastinum	C49.1	BNB: Bindegew u and WeichtGew ob Extr, einschl Schult
C38.2	Bösartige Neubildung: Hinteres Mediastinum	C49.2	BNB: Bindegew u and WeichtGew unter Extr, einschl Hüfte
C38.3	BNB: Mediastinum, Teil nicht näher bezeichnet	C49.3	BNB: Bindegewebe und andere Weichteilgewebe des Thorax
C38.4	Bösartige Neubildung: Pleura	C49.4	BNB: Bindegewebe u andere WeichtGew des Abdomens
C38.8	BNB: Herz, Mediastinum u Pleura, mehr Teilber überlapp	C49.5	BNB: Bindegewebe u andere WeichtGewebe des Beckens
C39.0	Bösartige Neubildung: Obere Atemwege, Teil nnbez	C49.6	BNB: Bindegew u and WeichtGewebe des Rumpfes, nnbez
C39.8	BNB: AtmOrg u sonst intrathorak Organe, mehr Teilber überl	C49.8	BNB: Bindegew u and WeichtGew, mehr Teilber überlapp
C39.9	BNB: Ungenau bezeichnete Lok des Atmungssystems	C49.9	BNB: Bindegewebe und andere Weichteilgewebe, nnbez
C40.0	BNB Skapula u lange Knochen obere Extremität	C50.0	Bösartige Neubildung: Brustwarze und Warzenhof

C50.1	BNB: Zentraler Drüsenkörper der Brustdrüse	C69.3	Bösartige Neubildung: Chorioidea
C50.2	BNB: Oberer innerer Quadrant der Brustdrüse	C69.4	Bösartige Neubildung: Ziliarkörper
C50.3	BNB: Unterer innerer Quadrant der Brustdrüse	C69.5	Bösartige Neubildung: Tränenrüse und Tränenwege
C50.4	BNB: Oberer äußerer Quadrant der Brustdrüse	C69.6	Bösartige Neubildung: Orbita
C50.5	BNB: Unterer äußerer Quadrant der Brustdrüse	C69.8	BNB: Auge u Augenanhangsgebilde, mehr Teilber überlapp
C50.6	Bösartige Neubildung: Recessus axillaris der Brustdrüse	C69.9	Bösartige Neubildung: Auge, nicht näher bezeichnet
C50.8	BNB: Brustdrüse, mehrere Teilbereiche überlappend	C70.0	Bösartige Neubildung: Hirnhäute
C50.9	Bösartige Neubildung: Brustdrüse, nicht näher bezeichnet	C70.1	Bösartige Neubildung: Rückenmarkhäute
C51.0	Bösartige Neubildung der Vulva: Labium majus	C70.9	Bösartige Neubildung: Meningen, nicht näher bezeichnet
C51.1	Bösartige Neubildung der Vulva: Labium minus	C71.0	BNB: Zerebrum, ausgenommen Hirnlappen und Ventrikel
C51.2	Bösartige Neubildung der Vulva: Klitoris	C71.1	Bösartige Neubildung: Frontallappen
C51.8	BNB: Vulva, mehrere Teilbereiche überlappend	C71.2	Bösartige Neubildung: Temporallappen
C51.9	Bösartige Neubildung: Vulva, nicht näher bezeichnet	C71.3	Bösartige Neubildung: Parietallappen
C52	Bösartige Neubildung der Vagina	C71.4	Bösartige Neubildung: Okzipitallappen
C53.0	Bösartige Neubildung: Endozervix	C71.5	Bösartige Neubildung: Hirnventrikel
C53.1	Bösartige Neubildung: Ektozervix	C71.6	Bösartige Neubildung: Zerebellum
C53.8	BNB: Cervix uteri, mehrere Teilbereiche überlappend	C71.7	Bösartige Neubildung: Hirnstamm
C53.9	Bösartige Neubildung: Cervix uteri, nicht näher bezeichnet	C71.8	Bösartige Neubildung: Gehirn, mehrere Teilbereiche überlapp
C54.0	Bösartige Neubildung: Isthmus uteri	C71.9	Bösartige Neubildung: Gehirn, nicht näher bezeichnet
C54.1	Bösartige Neubildung: Endometrium	C72.0	Bösartige Neubildung: Rückenmark
C54.2	Bösartige Neubildung: Myometrium	C72.1	Bösartige Neubildung: Cauda equina
C54.3	Bösartige Neubildung: Fundus uteri	C72.2	Bösartige Neubildung: Nn olfactorii [I Hirnnerv]
C54.8	BNB: Corpus uteri, mehrere Teilbereiche überlappend	C72.3	Bösartige Neubildung: Nervus opticus [II Hirnnerv]
C54.9	Bösartige Neubildung: Corpus uteri, nicht näher bezeichnet	C72.4	Bösartige Neubildung: Nerv vestibulocochlearis [VIII Hirnnerv]
C55	Bösartige Neubildung des Uterus, Teil nnbez	C72.5	BNB: Sonstige und nicht näher bezeichnete Hirnnerven
C56	Bösartige Neubildung des Ovars	C72.8	BNB: Gehirn u andere Teile ZNS, mehr Teilbereiche überlapp
C57.0	Bösartige Neubildung: Tuba uterina [Fallopio]	C72.9	Bösartige Neubildung: Zentralnervensystem, nnbez
C57.1	Bösartige Neubildung: Lig latum uteri	C73	Bösartige Neubildung der Schilddrüse
C57.2	Bösartige Neubildung: Lig teres uteri	C74.0	Bösartige Neubildung: Nebennierenrinde
C57.3	Bösartige Neubildung: Parametrium	C74.1	Bösartige Neubildung: Nebennierenmark
C57.4	Bösartige Neubildung: Uterine Adnexe, nnbez	C74.9	Bösartige Neubildung: Nebenniere, nicht näher bezeichnet
C57.7	BNB: Sonstige näher bezeichnete weibliche Genitalorgane	C75.0	Bösartige Neubildung: Nebenschilddrüse
C57.8	BNB: Weibliche Genitalorgane, mehr Teilbereiche überlapp	C75.1	Bösartige Neubildung: Hypophyse
C57.9	BNB: Weibliches Genitalorgan, nicht näher bezeichnet	C75.2	Bösartige Neubildung: Ductus craniopharyngealis
C58	BNB Plazenta	C75.3	BNB: Epiphyse [Glandula pinealis] [Zirbeldrüse]
C60.0	Bösartige Neubildung: Praeputium penis	C75.4	Bösartige Neubildung: Glomus caroticum
C60.1	Bösartige Neubildung: Glans penis	C75.5	BNB: Glomus aorticum u sonstige Paraganglien
C60.2	Bösartige Neubildung: Penisschaft	C75.8	BNB: Beteiligung mehrerer endokriner Drüsen, nnbez
C60.8	Bösartige Neubildung: Penis, mehr Teilbereiche überlappend	C75.9	Bösartige Neubildung: Endokrine Drüse, nnbez
C60.9	Bösartige Neubildung: Penis, nicht näher bezeichnet	C76.0	BNB ungenau bezeichneter Lok: Kopf, Gesicht u Hals
C61	Bösartige Neubildung der Prostata	C76.1	BNB ungenau bezeichneter Lokalisationen: Thorax
C62.0	Bösartige Neubildung: Dystoper Hoden	C76.2	BNB ungenau bezeichneter Lokalisationen: Abdomen
C62.1	Bösartige Neubildung: Deszendierter Hoden	C76.3	BNB ungenau bezeichneter Lokalisationen: Becken
C62.9	Bösartige Neubildung: Hoden, nicht näher bezeichnet	C76.4	BNB ungenau bezeichneter Lok: Obere Extremität
C63.0	Bösartige Neubildung: Nebenhoden [Epididymis]	C76.5	BNB ungenau bezeichneter Lok: Untere Extremität
C63.1	Bösartige Neubildung: Samenstrang	C76.7	BNB: Sonstige ungenau bezeichnete Lokalisationen
C63.2	Bösartige Neubildung: Skrotum	C76.8	BNB: Sonst u ungenau bez Lok, mehr Teilber überlapp
C63.7	BNB: Sonstige näher bezeichnete männliche Genitalorgane	C77.0	Sekundäre u nnbez BNB: Lymphknoten Kopf/Gesicht/Hals
C63.8	BNB: Männliche Genitalorgane, mehr Teilbereiche überlapp	C77.1	Sekundäre u nnbez BNB: Intrathorakale Lymphknoten
C63.9	Bösartige Neubildung: Männliches Genitalorgan, nnbez	C77.2	Sekundäre u nnbez BNB: Intraabdominale Lymphknoten
C64	BNB der Niere, ausgenommen Nierenbecken	C77.3	Sek u nnbez BNB: Axill Lymphkn u Lymphkn obere Extrem
C65	BNB Nierenbecken	C77.4	Sek u nnbez BNB: Inguin Lymphkn u Lymphkn unt Extrem
C66	BNB Ureter	C77.5	Sekundäre u nnbez BNB: Intrapelvine Lymphknoten
C67.0	Bösartige Neubildung: Trigonum vesicae	C77.8	Sekundäre u nnbez BNB: Lymphknoten mehrerer Regionen
C67.1	Bösartige Neubildung: Apex vesicae	C77.9	Sekundäre u nnbez BNB: Lymphknoten, nnbez
C67.2	Bösartige Neubildung: Laterale Harnblasenwand	C78.0	Sekundäre bösartige Neubildung der Lunge
C67.3	Bösartige Neubildung: Vordere Harnblasenwand	C78.1	Sekundäre bösartige Neubildung des Mediastinum
C67.4	Bösartige Neubildung: Hintere Harnblasenwand	C78.2	Sekundäre bösartige Neubildung der Pleura
C67.5	Bösartige Neubildung: Harnblasenhals	C78.3	Sekundäre BNB sonstiger u nnbez Atmungsorgane
C67.6	Bösartige Neubildung: Ostium ureteris	C78.4	Sekundäre BNB Dünndarm
C67.7	Bösartige Neubildung: Urachus	C78.5	Sekundäre BNB Dickdarm u Rektum
C67.8	BNB: Harnblase, mehrere Teilbereiche überlappend	C78.6	Sekundäre BNB Retroperitoneum u Peritoneum
C67.9	Bösartige Neubildung: Harnblase, nicht näher bezeichnet	C78.7	Sekundäre BNB Leber u intrahepatische Gallengänge
C68.0	Bösartige Neubildung: Urethra	C78.8	Sekundäre BNB so u nnbez Verdauungsorgane
C68.1	Bösartige Neubildung: Paraaurethrale Drüse	C79.0	Sekundäre BNB Niere u Nierenbecken
C68.8	BNB: Harnorgane, mehrere Teilbereiche überlappend	C79.1	Sekundäre BNB Harnblase, sonst u nnbez Harnorgane
C68.9	Bösartige Neubildung: Harnorgan, nicht näher bezeichnet	C79.2	Sekundäre BNB Haut
C69.0	Bösartige Neubildung: Konjunktiva	C79.3	Sekundäre BNB Gehirn u Hirnhäute
C69.1	Bösartige Neubildung: Kornea	C79.4	Sekundäre BNB so u nnbez Teile Nervensystem
C69.2	Bösartige Neubildung: Retina	C79.5	Sekundäre BNB Knochen u Knochenmark

C79.6	Sekundäre bösartige Neubildung des Ovars	C90.30	Solitäres Plasmozytom: oA einer kompletten Remission
C79.7	Sekundäre bösartige Neubildung der Nebenniere	C90.31	Solitäres Plasmozytom: In kompletter Remission
C79.81	Sekundäre bösartige Neubildung der Brustdrüse	C91.00	Akut lymphat Leukämie [ALL]: oA einer komplet Remission
C79.82	Sekundäre bösartige Neubildung der Genitalorgane	C91.01	Akute lymphat Leukämie [ALL]: In komplet Remission
C79.83	Sekundäre bösartige Neubildung des Perikards	C91.10	Chr lymphat Leukäm B-Zell-Typ [CLL]: oA komplet Remis
C79.84	Sonstige sekundäre bösartige Neubildung des Herzens	C91.11	Chr lymphat Leukämie B-Zell-Typ [CLL]: In komplet Remis
C79.88	Sekundäre bösartige Neubildung so nbez Lokalisationen	C91.30	Prolymphozyt Leukämie B-Zell-Typ: oA komplet Remis
C79.9	Sekundäre bösartige Neubildung nbez Lokalisation	C91.31	Prolymphozyt Leukämie vom B-Zell-Typ: In komplet Remis
C80.0	Bösartige Neubildung, prim Lokalisation unbekannt, so bez	C91.40	Haarzellenleukämie: Ohne Angabe kompl Remission
C80.9	Bösartige Neubildung, nbez	C91.41	Haarzellenleukämie: In kompletter Remission
C81.0	Noduläres lymphozytenprädominantes Hodgkin-Lymphom	C91.50	Adult T-Zell-Lymphom/Leukäm HTLV-1-asso: oA kompl Rem
C81.1	Nodulär-sklerosierendes klassisches Hodgkin-Lymphom	C91.51	Adult T-Zell-Lymphom/Leukäm HTLV-1-asso: In kompl Rem
C81.2	Gemischtzelliges klassisches Hodgkin-Lymphom	C91.60	Prolymphozyt-Leukämie T-Zell-Typ: oA einer komplet Remis
C81.3	Lymphozytenarmes klassisches Hodgkin-Lymphom	C91.61	Prolymphozyt-Leukämie vom T-Zell-Typ: In komplet Remis
C81.4	Lymphozytenreiches klassisches Hodgkin-Lymphom	C91.70	Sonstige lymphatische Leukämie: Ohne Ang kompl Remiss
C81.7	Sonstige Typen des klassischen Hodgkin-Lymphoms	C91.71	Sonstige lymphatische Leukämie: In kompletter Remission
C81.9	Hodgkin-Lymphom, nicht näher bezeichnet	C91.80	Reifzellige B-ALL vom Burkitt-Typ: oA einer komplet Remis
C82.0	Follikuläres Lymphom Grad I	C91.81	Reifzellige B-ALL vom Burkitt-Typ: In kompletter Remission
C82.1	Follikuläres Lymphom Grad II	C91.90	Lymphatische Leukämie, nbez: Ohne Ang kompl Remission
C82.2	Follikuläres Lymphom Grad III, nicht näher bezeichnet	C91.91	Lymphatische Leukämie, nbez: In kompletter Remission
C82.3	Follikuläres Lymphom Grad IIIa	C92.00	Akute myeloblast Leukämie [AML]: oA einer komplet Remis
C82.4	Follikuläres Lymphom Grad IIIb	C92.01	Akute myeloblast Leukämie [AML]: In komplet Remis
C82.5	Diffuses großzelliges Lymphom	C92.10	Chr myelo Leukäm [CML], BCR/ABL-posit: oA kompl Rem
C82.6	Kutanes Follikelzentrumslymphom	C92.11	Chr myelo Leukäm [CML], BCR/ABL-posit: In kompl Rem
C82.7	Sonstige Typen des follikulären Lymphoms	C92.20	Atyp chr myelo Leukäm, BCR/ABL-negat: oA kompl Rem
C82.9	Follikuläres Lymphom, nicht näher bezeichnet	C92.21	Atyp chr myelo Leukäm, BCR/ABL-negat: In kompl Rem
C83.0	Kleinzelliges B-Zell-Lymphom	C92.30	Myelosarkom: Ohne Angabe kompl Remission
C83.1	Mantelzell-Lymphom	C92.31	Myelosarkom: In kompletter Remission
C83.3	Diffuses großzelliges B-Zell-Lymphom	C92.40	Akut Promyelozyt-Leukämie [PCL]: oA komplet Remis
C83.5	Lymphoblastisches Lymphom	C92.41	Akute Promyelozyt-Leukämie [PCL]: In komplet Remis
C83.7	Burkitt-Lymphom	C92.50	Akute myelomonozytäre Leukämie: Ohne Ang kompl Remiss
C83.8	Sonstige nicht follikuläre Lymphome	C92.51	Akute myelomonozytäre Leukämie: In kompletter Remission
C83.9	Nicht follikuläres Lymphom, nicht näher bezeichnet	C92.60	Akut myelo Leukäm m 11q23-Abnormität: oA kompl Rem
C84.0	Mycosis fungoides	C92.61	Akut myelo Leukäm mit 11q23-Abnormität: In kompl Rem
C84.1	Sézary-Syndrom	C92.70	Sonstige myeloische Leukämie: Ohne Ang kompl Remission
C84.4	Peripheres T-Zell-Lymphom, nicht spezifiziert	C92.71	Sonstige myeloische Leukämie: In kompletter Remission
C84.5	Sonstige reifzellige T/NK-Zell-Lymphome	C92.80	Akut myelo Leukäm m multilineär Dysplas: oA kompl Rem
C84.6	Anaplastisches großzelliges Lymphom, ALK-positiv	C92.81	Akut myelo Leukäm m multilineär Dysplas: In kompl Rem
C84.7	Anaplastisches großzelliges Lymphom, ALK-negativ	C92.90	Myeloische Leukämie, nbez: Ohne Ang kompl Remission
C84.8	Kutanes T-Zell-Lymphom, nicht näher bezeichnet	C92.91	Myeloische Leukämie, nbez: In kompletter Remission
C84.9	Reifzelliges T/NK-Zell-Lymphom, nicht näher bezeichnet	C93.00	Akut Monoblast/Monozytenleukämie: oA komplet Remis
C85.1	B-Zell-Lymphom, nbez	C93.01	Akut Monoblast/Monozytenleukämie: In komplet Remis
C85.2	Mediastinales (thymisches) großzelliges B-Zell-Lymphom	C93.10	Chron myelomonozytäre Leukämie: oA einer komplet Remis
C85.7	Sonst nbez Typen Non-Hodgkin-Lymphom	C93.11	Chron myelomonozyt Leukämie: In komplet Remis
C85.9	Non-Hodgkin-Lymphom, nicht näher bezeichnet	C93.30	Juvenil myelomonozyt Leukämie: oA einer komplet Remis
C86.0	Extranodales NK/T-Zell-Lymphom, nasaler Typ	C93.31	Juvenile myelomonozytäre Leukämie: In komplet Remis
C86.1	Hepatosplenisches T-Zell-Lymphom	C93.70	Sonstige Monozytenleukämie: Ohne Ang kompl Remission
C86.2	T-Zell-Lymphom vom Enteropathie-Typ	C93.71	Sonstige Monozytenleukämie: In kompletter Remission
C86.3	Subkutanes pannikulitisches T-Zell-Lymphom	C93.90	Monozytenleukämie, nbez: Ohne Angabe kompl Remission
C86.4	Blastisches NK-Zell-Lymphom	C93.91	Monozytenleukämie, nbez: In kompletter Remission
C86.5	Angioimmunoblastisches T-Zell-Lymphom	C94.00	Akute Erythroleukämie: oA einer komplet Remission
C86.6	Primäre kutane CD30-positive T-Zell-Proliferationen	C94.01	Akute Erythroleukämie: In kompletter Remission
C88.00	Makroglobulinämie Waldenström: oA einer kompl Remiss	C94.20	Akute Megakaryoblastenleukämie: Ohne Ang kompl Remiss
C88.01	Makroglobulinämie Waldenström: In kompletter Remission	C94.21	Akute Megakaryoblastenleukämie: In kompletter Remission
C88.20	So Schwerkettenkrankht: oA einer komplet Remission	C94.30	Mastzellenleukämie: Ohne Angabe kompl Remission
C88.21	Sonstige Schwerkettenkrankheit: In kompletter Remission	C94.31	Mastzellenleukämie: In kompletter Remission
C88.30	Immunproliferative Dünndarmkrankheit: Oh Ang kompl Rem	C94.40	Akut Panmyelose m Myelofibrose: oA komplet Remis
C88.31	Immunproliferative Dünndarmkrankheit: In kompletter Remis	C94.41	Akute Panmyelose mit Myelofibrose: In komplet Remis
C88.40	Extranod Marginzon-B-Lymphom MALT oA kompl Rem	C94.60	Myelodyspl u -prolifer KH, nicht klassif-bar: oA kompl Remis
C88.41	Extranod Marginzon-B-Lymphom MukosAss Gwb In kompl Rem	C94.61	Myelodyspl u -prolifer KH, nicht klassif-bar: In kompl Remis
C88.70	Sonstige bösartige immunproliferat KH: oA kompl Remis	C94.70	Sonstige nbez Leukämien: Ohne Angabe kompl Remission
C88.71	Sonst bösart immunproliferative KH: In kompletter Remiss	C94.71	Sonst näher bez Leukämien: In kompletter Remiss
C88.90	Bösart immunproliferative KH, nbez: oA kompl Remis	C95.00	Akute Leukämie nbez Zelltyps: Ohne Ang kompl Remission
C88.91	Bösart immunproliferative KH, nbez: In kompletter Remiss	C95.01	Akute Leukämie nbez Zelltyps: In kompletter Remission
C90.00	Multiples Myelom: oA einer kompletten Remission	C95.10	Chronische Leukämie nbez Zelltyps: Oh Ang kompl Remis
C90.01	Multiples Myelom: In kompletter Remission	C95.11	Chronische Leukämie nbez Zelltyps: In kompletter Remiss
C90.10	Plasmazellenleukämie: Ohne Angabe einer kompl Remission	C95.70	Sonstige Leukämie nbez Zelltyps: Ohne Ang kompl Remiss
C90.11	Plasmazellenleukämie: In kompletter Remission	C95.71	Sonstige Leukämie nbez Zelltyps: In kompletter Remission
C90.20	Extramedullär Plasmozytom: oA einer komplet Remission	C95.8	Leukämie, refraktär auf Standard-Induktionstherapie
C90.21	Extramedulläres Plasmozytom: In kompletter Remission	C95.90	Leukämie, nicht näher bezeichnet: Ohne Ang kompl Remiss

C95.91	Leukämie, nicht näher bezeichnet: In kompletter Remission	D69.57	Sonst sek ThromboPen, transfusionsrefraktär
C96.0	Multifok/-syst (dissm) Langerh-Zell-Histiozytos [AbtLetterSiwe]	D69.58	Sonst sek ThromboPen, n transfusionsrefraktär
C96.2	Bösartiger Mastzelltumor	D69.59	Sekundäre Thrombozytopenie, nicht näher bezeichnet
C96.4	Sarkom der dendritischen Zellen (akzessorische Zellen)	D69.60	ThromboPen, nnbez, transfusrefr
C96.5	Multifokale u unisystemische Langerhans-Zell-Histiozytose	D69.61	ThromboPen, nnbez, n transfusrefr bez
C96.6	Unifokale Langerhans-Zell-Histiozytose	D69.8	Sonstige nbez hämorrhagische Diathesen
C96.7	So nbez BNB lymphat/blutbildend/verwandtes Gewebe	D69.9	Hämorrhagische Diathese, nnbez
C96.8	Histiozytisches Sarkom	D70.0	Angeb Agranulozyt u Neutropen
C96.9	BNB lymphat/blutbildendes/verwandtes Gew, nnbez	D70.10	Arzneimittelinduz Agranulozyt/Neutropenie: Krit Ph < 4Tg
C97	BNB als Primärtumoren an mehreren Lok	D70.11	Arzneimittelinduz Agranulozyt/Neutropenie: Krit Ph 10-19Tg
D32.0	Gutartige Neubildung Hirnhäute	D70.12	Arzneimittelinduz Agranulozyt/Neutropenie: Krit Ph > 19Tg
D32.1	Gutartige Neubildung Rückenmarkhäute	D70.13	Arzneimittelinduz Agranulozyt/Neutropenie: Krit Ph 4 - < 7Tg
D32.9	Gutartige Neubildung Meningen, nnbez	D70.14	Arzneimittelinduz Agranulozyt/Neutropen: Krit Ph 7 - < 10Tg
D33.0	Gutartige Neubildung Gehirn, supratentoriell	D70.18	Sonst VerlfForm arzneimittelinduz Agranulozyt/Neutropenie
D33.1	Gutartige Neubildung Gehirn, infratentoriell	D70.19	Arzneimittelinduz Agranulozyt/Neutropenie, nnbez
D33.2	Gutartige Neubildung Gehirn, nnbez	D70.3	Sonstige Agranulozytose
D33.3	Gutartige Neubildung Hirnnerven	D70.5	Zyklische Neutropenie
D33.4	Gutartige Neubildung Rückenmark	D70.6	Sonstige Neutropenie
D33.7	Gutartige Neubildung sonst nbez Teile ZNS	D70.7	Neutropenie, nicht näher bezeichnet
D33.9	Gutartige Neubildung ZNS, nnbez	D71	Funktionelle Störungen neutrophile Granulozyten
D45	Polycythaemia vera	D72.0	Genetisch bedingte Leukozytenanomalien
D46.0	Refraktäre Anämie oh Ringsideroblasten, so bez	D73.0	Hyposplenismus
D46.1	Refraktäre Anämie m Ringsideroblasten	D73.1	Hypersplenismus
D46.2	Refraktäre Anämie m Blastenüberschuß	D73.2	Chronisch-kongestive Splenomegalie
D46.4	Refraktäre Anämie, nnbez	D73.3	Abszeß Milz
D46.5	Refraktäre Anämie mit Mehrlinien-Dysplasie	D73.5	Infarzierung Milz
D46.6	Myelodyspl Syndr m isoliert del(5q)-Chromosomenanomal	D74.0	Angeborene Methämoglobinämie
D46.7	Sonstige myelodysplastische Syndrome	D74.8	Sonstige Methämoglobinämien
D46.9	Myelodysplastisches Syndrom, nnbez	D74.9	Methämoglobinämie, nnbez
D47.0	Histiozyten-/Mastzelltumor unsich/unbek Verhalt	D75.0	Familiäre Erythrozytose
D47.1	Chronische myeloproliferative Krankheit	D75.1	Sekundäre Polyglobulie [Polyzythämie]
D47.4	Osteomyelofibrose	D75.8	Sonstige nbez KH des Blutes und der blutbildenden Organe
D60.0	Chron erworbene isolierte aplastische Anämie	D75.9	Krankheit des Blutes und der blutbildenden Organe, nnbez
D60.1	Transitorische erworb isolierte aplastische Anämie	D76.1	Hämophagozytäre Lymphohistiozytose
D60.8	Sonstige erworb isolierte aplastische Anämien	D76.2	Hämophagozytäres Syndrom bei Infektionen
D60.9	Erworbene isolierte aplastische Anämie, nnbez	D76.3	Sonstige Histiozytose-Syndrome
D61.0	Angeborene aplastische Anämie	D77	Sonst Kh des Blutes u der blutbildenden Org bei aokl KH
D61.10	Aplastische Anämie infolge zytostatischer Therapie	D80.0	Hereditäre Hypogammaglobulinämie
D61.18	Sonstige arzneimittelinduzierte aplastische Anämie	D80.1	Nichtfamiliäre Hypogammaglobulinämie
D61.19	Arzneimittelinduzierte aplastische Anämie, nnbez	D80.2	Selektiver Immunglobulin-A-Mangel [IgA-Mangel]
D61.2	Aplastische Anämie infolge sonst auß Ursachen	D80.3	Selekt Mangel Immunglobulin-G-Subkl [IgG-Subkl]
D61.3	Idiopathische aplastische Anämie	D80.4	Selektiver Immunglobulin-M-Mangel [IgM-Mangel]
D61.8	Sonstige nbez aplastische Anämien	D80.5	Immundefekt b erhöhtem Immunglobulin M [IgM]
D61.9	Aplastische Anämie, nnbez	D80.6	AK-Mangel b Normo-/Hypergammaglobulinämie
D65.0	Erworb Afibrinogenämie	D80.7	Transit Hypogammaglobulinämie im Kindesalter
D65.1	Disseminierte intravas Gerinn [DIG, DIC]	D80.8	Sonst Immundefekte m vorherrsch AK-Mangel
D65.2	Erworb Fibrinolyseblutung	D80.9	Immundefekt m vorherrsch AK-Mangel, nnbez
D65.9	DefibrinatSynd, nnbez	D81.0	Schwer komb Immundefekt [SCID] m retikul Dysgenes
D66	Hereditärer Faktor-VIII-Mangel	D81.1	Schwer komb Immundef [SCID] m niedr T-/B-Zellen-Z
D67	Hereditärer Faktor-IX-Mangel	D81.2	Schwer komb Immundef [SCID] m niedr/norm B-Zellen-Z
D68.0	Willebrand-Jürgens-Syndrom	D81.3	Adenosindesaminase[ADA]-Mangel
D68.1	Hereditärer Faktor-XI-Mangel	D81.4	Nezelof-Syndrom
D68.2	Hereditärer Mangel an sonst Gerinnungsfaktoren	D81.5	Purinnukleosid-Phosphorylase[PNP]-Mangel
D68.30	Hämorrhag Diathese d Antikoagulanzen	D81.6	Haupthistokompat-Kompl-KI-I-Defekt [MHC-KI-I-D]
D68.31	Hämorrhag Diathese d Vermehrung Antikörper geg Faktor VIII	D81.7	Haupthistokompat-Kompl-KI-II-Defkt [MHC-KI-II-D]
D68.32	Hämorrhag Diathese d Vermehrung Antikörp geg so GerinFakt	D81.8	Sonstige kombinierte Immundefekte
D68.38	Sonstige hämorrhag Diathese d sonst u nnbez Antikörper	D81.9	Kombinierter Immundefekt, nnbez
D68.4	Erworbener Mangel an Gerinnungsfaktoren	D82.0	Wiskott-Aldrich-Syndrom
D68.5	Primäre Thrombophilie	D82.1	Di-George-Syndrom
D68.6	Sonstige Thrombophilien	D82.2	Immundef m disproport Kleinwuchs
D68.8	Sonstige nbez Koagulopathien	D82.3	Immundefekt m hereditär defekter Reakt auf EBV
D68.9	Koagulopathie, nnbez	D82.4	Hyperimmunglobulin-E[IgE]-Syndrom
D69.0	Purpura anaphylactoides	D82.8	Immundefekte in Verbind m and nbez schw Defekten
D69.1	Qualitative Thrombozytendefekte	D82.9	Immundefekt in Verbindung m schwer Defekt, nnbez
D69.2	Sonstige nichtthrombozytopenische Purpura	D83.0	Variab Immundef überw Abweich B-Zellen-Zahl/-Funkt
D69.3	Idiopathische thrombozytopenische Purpura	D83.1	Variab Immundef m überw immunregulator T-Zell-Stör
D69.40	Sonst prim ThromboPen, transfusrefr	D83.2	Variab Immundef m AutoAK gg B-/T-Zellen
D69.41	Sonst prim ThromboPen, n transfusrefr bez	D83.8	Sonstige variable Immundefekte
D69.52	Heparin-induzierte Thrombozytopenie Typ I	D83.9	Variabler Immundefekt, nnbez
D69.53	Heparin-induzierte Thrombozytopenie Typ II	D84.0	Lymphozytenfunktion-Antigen-1[LFA-1]-Defekt



D84.1	Defekte im Komplementsystem	E85.0	Nichtneuropathische heredofamiliäre Amyloidose
D84.8	Sonstige nbez Immundefekte	E85.1	Neuropathische heredofamiliäre Amyloidose
D84.9	Immundefekt, nnbez	E85.2	Heredofamiliäre Amyloidose, nnbez
D86.0	Sarkoidose Lunge	E85.3	Sekundäre systemische Amyloidose
D86.1	Sarkoidose Lymphknoten	G00.0	Meningitis durch Haemophilus influenzae
D86.2	Sarkoidose Lunge m Sarkoidose LK	G00.1	Pneumokokkenmeningitis
D86.3	Sarkoidose Haut	G00.2	Streptokokkenmeningitis
D86.8	Sarkoidose an sonst u komb Lok	G00.3	Staphylokokkenmeningitis
D86.9	Sarkoidose, nnbez	G00.8	Sonstige bakterielle Meningitis
D89.0	Polyklonale Hypergammaglobulinämie	G00.9	Bakterielle Meningitis, nnbez
D89.1	Kryoglobulinämie	G01	Meningitis bei aokl bakteriellen Krankheiten
D89.2	Hypergammaglobulinämie, nnbez	G02.0	Meningitis bei aokl Viruskrankheiten
D89.3	Immunrekonstitutionssyndrom	G02.1	Meningitis bei aokl Mykosen
D89.8	Sonst nbez Stör m Beteiligung Immunsystem, aonkl	G02.8	Meningitis bei sonst nbez aokl infektiösen u parasitären KH
D89.9	Störung m Beteiligung Immunsystem, nnbez	G03.0	Nichteitrige Meningitis
D90	Immunkompr n Bestrahl/Chemother/sonst immunsupp Maßn	G03.1	Chronische Meningitis
E51.1	Berberi	G03.2	Benigne rezidiv Meningitis [Mollaret-Meningitis]
E51.2	Wernicke-Enzephalopathie	G03.8	Meningitis d sonstige nbez Ursachen
E51.8	Sonstige Manifestationen Thiaminmangel	G03.9	Meningitis, nnbez
E70.0	Klassische Phenylketonurie	G04.0	Akute disseminierte Enzephalitis
E70.1	Sonstige Hyperphenylalaninämien	G04.1	Tropische spastische Paraplegie
E70.2	Störungen TyrosinSW	G04.2	Bakt Meningoenzephalitis u Meningomyelitis, aonkl
E70.3	Albinismus	G04.8	Sonst Enzephalitis, Myelitis u Enzephalomyelitis
E70.8	Sonstige Störungen SW aromatischer Aminosäuren	G04.9	Enzephalitis, Myelitis u Enzephalomyelitis, nnbez
E70.9	Störung SW aromatischer Aminosäuren, nnbez	G05.0	Enzephal Myelitis Enzephalomyelit b aokl bakt KH
E71.0	Ahornsirup- (Harn-) KH	G05.1	Enzephal Myelitis Enzephalomyelit b aokl Virus-KH
E71.1	Sonstige Störungen SW verzweigter Aminosäuren	G05.2	Enzephal Myelitis Enzephalom b so aokl inf/par KH
E71.2	Störung SW verzweigter Aminosäuren, nnbez	G05.8	Enzephal Myelitis Enzephalomyelit b so aokl KH
E71.3	Störungen FettsäureSW	G06.0	Intrakran Abszeß u intrakranielles Granulom
E72.0	Störungen Aminosäuretransport	G06.1	Intraspinaler Abszeß u intraspinale Granulom
E72.1	Störungen SW schwefelhaltiger Aminosäuren	G06.2	Extraduraler u subduraler Abszeß, nnbez
E72.2	Störungen Harnstoffzyklus	G07	Intrakran u intraspin Absz u Granulom b aokl KH
E72.3	Störungen Lysin- u HydroxylysinSW	G08	Intrakran u intraspin Phlebitis u Thrombophlebitis
E72.4	Störungen OrnithinSW	G09	Folgen entzündlicher KH ZNS
E72.5	Störungen GlyzinSW	G10	Chorea Huntington
E72.8	Sonstige nbez Störungen AminosäureSW	G11.0	Angeborene nichtprogressive Ataxie
E72.9	Störung Aminosäurestoffwechsels, nnbez	G11.1	Früh beginnende zerebellare Ataxie
E73.0	Angeborener Laktasemangel	G11.2	Spät beginnende zerebellare Ataxie
E73.1	Sekundärer Laktasemangel	G11.3	Zerebellare Ataxie defekt DNA-Reparatursystem
E73.8	Sonstige Laktoseintoleranz	G11.4	Hereditäre spastische Paraplegie
E73.9	Laktoseintoleranz, nnbez	G11.8	Sonstige hereditäre Ataxien
E74.0	Glykogenspeicherkrankheit [Glykogenose]	G11.9	Hereditäre Ataxie, nnbez
E74.1	Störungen Fruktosestoffwechsel	G12.0	Infant spin Muskelatrophie, Typ I [Werdnig-Hoffm]
E74.2	Störungen Galaktosestoffwechsel	G12.1	Sonstige vererbte spinale Muskelatrophie
E74.3	So Störungen intestinale Kohlenhydratabsorption	G13.0	Paraneoplastische Neuromyopathie u Neuropathie
E74.4	Störungen PyruvatSW u Glukoneogenese	G13.1	So Systematroph, vorwieg ZNS betreff, b Neubild
E74.8	Sonstige nbez Störungen KohlenhydratSW	G13.2	Systematrophie, vorwieg ZNS betreff, b Myxödem
E74.9	Störung Kohlenhydratstoffwechsel, nnbez	G13.8	Systematrophie, vorwieg ZNS betreff, b so aokl KH
E75.0	GM2-Gangliosidose	G20.10	Prim Parkins-Synd mäß/schwer Beeintr: Oh Wirkungsfunkt
E75.1	Sonstige Gangliosidosen	G20.11	Prim Parkins-Synd mäß/schwer Beeintr: M Wirkungsfunkt
E75.2	Sonstige Sphingolipidosen	G20.20	Prim Parkins-Synd schwerst Beeintr: Oh Wirkungsfunkt
E75.3	Sphingolipidose, nnbez	G20.21	Prim Parkins-Synd schwerst Beeintr: M Wirkungsfunkt
E75.4	Neuronale Zeroidlipofusinoze	G21.0	Malignes Neuroleptika-Syndrom
E75.5	Sonstige Störungen Lipidspeicherung	G21.1	Sonst arzneimittelinduziertes Parkinson-Synd
E75.6	Störung Lipidspeicherung, nnbez	G21.2	Parkinson-Syndrom d sonst exogene Agenzien
E76.0	Mukopolysaccharidose, Typ I	G21.3	Postenzephalitisches Parkinson-Syndrom
E76.1	Mukopolysaccharidose, Typ II	G23.0	Hallervorden-Spatz-Syndrom
E76.2	Sonstige Mukopolysaccharidosen	G23.1	Progres supranukl Ophthalmopleg [Steele-Rich-Olsz-Synd]
E76.3	Mukopolysaccharidose, nnbez	G23.2	Striatonigrale Degeneration
E76.8	Sonstige Störungen Glykosaminoglykan-SW	G23.8	Sonstige nbez degenerative KH Basalganglien
E76.9	Störung Glykosaminoglykan-SW, nnbez	G23.9	Degenerative KH Basalganglien, nnbez
E77.0	Defekte posttranslational Modifikat lysosom Enzyme	G31.81	Mitochondriale Zytopathie
E77.1	Defekte b Glykoproteinabbau	G35.0	Erstmanifestation einer multiplen Sklerose
E77.8	Sonstige Störungen GlykoproteinSW	G35.10	MS m schubförm Verl: OA akute Exazerbation od Progress
E77.9	Störung Glykoproteinstoffwechsels, nnbez	G35.11	MS m schubförm Verl: MA akute Exazerbation od Progress
E84.0	Zystische Fibrose mit Lungenmanifestationen	G35.20	MS m prim chron Verl: OA akute Exazerbation od Progress
E84.1	Zystische Fibrose mit Darmmanifestationen	G35.21	MS m prim chron Verl: MA akute Exazerbation od Progress
E84.80	Zystische Fibrose mit Lungen- und Darm-Manifestation	G35.30	MS m sek chron Verl: OA akute Exazerbation od Progress
E84.87	Zystische Fibrose mit sonstigen multiplen Manifestationen	G35.31	MS m sek chron Verl: MA akute Exazerbation od Progress
E84.88	Zystische Fibrose mit sonstigen Manifestationen	G35.9	Multiple Sklerose, nicht näher bezeichnet

G36.0	Neuromyelitis optica [Devic-KH]	G73.0	Myastheniesyndrome b endokrinen Krankheiten
G36.1	Akut u subak hämorrhag Leukoenzephalitis [Hurst]	G73.1	Lambert-Eaton-Syndrom
G36.8	Sonstige nbez akute disseminierte Demyelinisation	G73.2	Sonstige Myastheniesyndrome b Neubildungen
G36.9	Akute disseminierte Demyelinisation, nnbez	G73.3	Myastheniesyndrome b sonst aokl KH
G37.0	Diffuse Hirnsklerose	G73.4	Myopathie b aokl inf und parasitären KH
G37.1	Zentrale Demyelinisation Corpus callosum	G73.5	Myopathie b endokrinen Krankheiten
G37.2	Zentrale pontine Myelinolyse	G73.6	Myopathie b Stoffwechselkrankheiten
G37.3	Myelitis transversa acuta b demyelinisier KH ZNS	G73.7	Myopathie b sonst aokl KH
G37.4	Subakute nekrotisierende Myelitis [Foix-Alajouanine-Synd]	G80.0	Spastische tetraplegische Zerebralparese
G37.5	Konzentr Sklerose [Baló-KH]	G80.1	Spastische diplegische Zerebralparese
G37.8	Sonst nbez demyelinisierende KH ZNS	G80.2	Infantile hemiplegische Zerebralparese
G37.9	Demyelinisierende KH ZNS, nnbez	G80.3	Dyskinetische Zerebralparese
G40.00	Pseudo-Lennox-Syndrom	G80.4	Ataktische Zerebralparese
G40.01	CSWS	G80.8	Sonstige infantile Zerebralparese
G40.02	Benign psychomotor Epilep [terror fits]	G80.9	Infantile Zerebralparese, nnbez
G40.08	So lokbez (fok) (part) idiop Epil/epil Synd m fok beg Anf	G81.0	Schlaff Hemipares u Hemipleg
G40.09	Lokbez (fok) (part) idiop Epilep/epil Synd m fok beg Anf, nnbez	G81.1	Spast Hemipares u Hemipleg
G40.1	Lokbez (fok) (part) idiop Epilep/epil Synd m einf fok Anf	G81.9	Hemipares u Hemipleg, nnbez
G40.2	Lokbez (fok) (part) idiop Epil/epil Synd m komplex fok Anf	G90.3	Multisystem-Atrophie
G40.3	Generalisierte idiopath Epilepsie u epilept Synd	G91.0	Hydrocephalus communicans
G40.4	Sonst generalisierte Epilepsie u epileptische Synd	G91.1	Hydrocephalus occlusus
G40.5	Spezielle epileptische Syndrome	G92	Toxische Enzephalopathie
G40.6	Grand-mal-Anfälle, nnbez (m/oh Petit mal)	G93.0	Hirnzysten
G41.0	Grand-mal-Status	G93.5	Compressio cerebri
G41.1	Petit-mal-Status	G93.6	Hirnödem
G41.2	Status epilepticus m komplexfokalen Anfällen	G93.7	Reye-Syndrom
G60.0	Hereditäre sensomotorische Neuropathie	I01.1	Akute rheumatische Endokarditis
G60.1	Refsum-Krankheit	I01.2	Akute rheumatische Myokarditis
G60.2	Neuropathie in Verbindung m hereditärer Ataxie	I21.0	Akuter transmuraler Myokardinfarkt Vorderwand
G60.3	Idiopathische progressive Neuropathie	I21.1	Akuter transmuraler Myokardinfarkt Hinterwand
G60.8	Sonst hereditäre u idiopathische Neuropathien	I21.2	Akuter transmuraler Myokardinf an sonst Lok
G60.9	Hereditäre u idiopathische Neuropathie, nnbez	I21.3	Akuter transmuraler Myokardinf an nnbez Lok
G61.0	Guillain-Barré-Syndrom	I21.4	Akuter subendokardialer Myokardinfarkt
G61.1	Serumpolyneuropathie	I23.0	Hämoperikard als akut Komplik nach akut Myokardinf
G61.8	Sonstige Polyneuritiden	I23.1	ASD als akute Komplik nach akut Myokardinf
G61.9	Polyneuritis, nnbez	I23.2	VSD als akute Komplik nach akut Myokardinf
G62.0	Arzneimittelinduzierte Polyneuropathie	I23.3	Ruptur Herzwand oh Hämoperik als ak Komplik ak MI
G62.1	Alkohol-Polyneuropathie	I23.4	Ruptur Chordae tendineae als ak Komplik ak MI
G62.2	Polyneuropathie d sonstige toxische Agenzien	I23.5	Papillarmuskelruptur als ak Komplik nach ak MI
G62.80	Critical-illness-Polyneuropathie	I23.6	Thrombose Vorhof/HOhr/Kammer ak Komplik nach ak MI
G62.88	Sonst nbez Polyneuropath	I25.5	Ischämische Kardiomyopathie
G62.9	Polyneuropathie, nnbez	I26.0	Lungenembolie mit Angabe eines akuten Cor pulmonale
G63.0	Polyneuropathie b aokl inf u parasit KH	I26.9	Lungenembolie ohne Angabe eines akuten Cor pulmonale
G63.1	Polyneuropathie b Neubildungen	I27.0	Primäre pulmonale Hypertonie
G63.2	Diabetische Polyneuropathie	I31.3	Perikarderguß (nichtentzündlich)
G63.3	Polyneuropathie b sonst endokrinen u Stoffwechsel-KH	I33.0	Akute und subakute infektiöse Endokarditis
G63.4	Polyneuropathie b alimentären Mangelzuständen	I40.0	Infektiöse Myokarditis
G63.5	Polyneuropathie b System-KH Bindegewebe	I42.0	Dilatative Kardiomyopathie
G63.6	Polyneuropathie b sonst KH Muskel-Skelett-System	I42.1	Hypertrophische obstruktive Kardiomyopathie
G63.8	Polyneuropathie b sonst aokl KH	I44.2	Atrioventrikulärer Block 3. Grades
G64	Sonstige KH peripheres Nervensystem	I60.0	SubarachBlutung, von Karotissiphon/-bifurkation ausgeh
G70.0	Myasthenia gravis	I60.1	SubarachBlutung, von A cerebri media ausgehend
G70.1	Toxische neuromuskuläre KH	I60.2	SubarachBlutung, von A communicans ant ausgehend
G70.2	Angeb od entwicklungsbedingte Myasthenie	I60.3	SubarachBlutung, von A communicans post ausgehend
G70.8	Sonstige nbez neuromuskuläre KH	I60.4	SubarachBlutung, von A basilaris ausgehend
G70.9	Neuromuskuläre KH, nnbez	I60.5	SubarachBlutung, von A vertebralis ausgehend
G71.0	Muskeldystrophie	I60.6	SubarachBlutung, von sonst intrakran Aa ausgehend
G71.1	Myotone Syndrome	I60.7	SubarachBlutung, von nnbez intrakran A ausgehend
G71.2	Angeborene Myopathien	I60.8	Sonstige Subarachnoidalblutung
G71.3	Mitochondriale Myopathie, aonkl	I60.9	Subarachnoidalblutung, nnbez
G71.8	Sonstige primäre Myopathien	I61.0	Intrazereb Blutung Großhirnhemisphäre, subkortikal
G71.9	Primäre Myopathie, nnbez	I61.1	Intrazereb Blutung Großhirnhemisphäre, kortikal
G72.0	Arzneimittelinduzierte Myopathie	I61.2	Intrazereb Blutung Großhirnhemisphäre, nnbez
G72.1	Alkoholmyopathie	I61.3	Intrazerebrale Blutung Hirnstamm
G72.2	Myopathie d sonstige toxische Agenzien	I61.4	Intrazerebrale Blutung Kleinhirn
G72.3	Periodische Lähmung	I61.5	Intrazerebrale intraventrikuläre Blutung
G72.4	Entzündliche Myopath, aonkl	I61.6	Intrazerebrale Blutung an mehreren Lok
G72.80	Critical-illness-Myopathie	I67.0	Dissektion zerebraler Arterien
G72.88	Sonst nbez Myopath	I67.10	Zerebrales Aneurysma (erworben)
G72.9	Myopathie, nnbez	I67.11	Zerebrale arteriovenöse Fistel (erworben)

I67.2	Zereb Atheroskl	K65.0	Akute Peritonitis
I67.3	Progressive subkortik vaskul Enzephalopathie	K66.0	Peritoneale Adhäsionen
I67.4	Hypertensive Enzephalopathie	K66.1	Hämoperitoneum
I67.5	Moyamoya-Syndrom	K66.8	Sonstige nbez KH Peritoneum
I67.6	Nichteitrige Thrombose intrakranielles Venensyst	K66.9	KH Peritoneum, nnbez
I67.7	Zerebrale Arteriitis, aonkl	K67.0	Chlamydienperitonitis
I67.80	Vasospasmen bei Subarachnoidalblutung	K67.1	Gonokokkenperitonitis
I68.0	Zerebrale Amyloidangiopathie	K67.2	Syphilitische Peritonitis
I68.1	Zerebrale Arteriitis b aokl infek t u parasitären KH	K67.3	Tuberkulöse Peritonitis
I68.2	Zerebrale Arteriitis b sonst aokl KH	K67.8	Sonst KH Peritoneum b aokl InfektionsKH
I71.00	Dissektion Aorta nnbez Lok, oh Angabe einer Ruptur	K70.4	Alkoholisches Leberversagen
I71.01	Dissektion Aorta thoracica, ohne Angabe einer Ruptur	K72.0	Akutes u subakutes Leberversagen
I71.02	Dissektion Aorta abdominalis, ohne Angabe einer Ruptur	K72.73	Hepatische Enzephalopathie Grad 3
I71.03	Dissektion Aorta, thorakoabdominal, oh Angabe einer Ruptur	K72.74	Hepatische Enzephalopathie Grad 4
I71.04	Dissektion Aorta nnbez Lokalisation, rupturiert	K74.3	Primäre biliäre Zirrhose
I71.05	Dissektion Aorta thoracica, rupturiert	K75.0	Leberabszeß
I71.06	Dissektion Aorta abdominalis, rupturiert	K75.1	Phlebitis Pfortader
I71.07	Dissektion Aorta, thorakoabdominal, rupturiert	K75.4	Autoimmune Hepatitis
I71.1	Aneurysma Aorta thoracica, rupturiert	K76.7	Hepatorenales Syndrom
I71.2	Aneurysma Aorta thoracica, oh Angabe einer Ruptur	K85.01	Idiopathische akute Pankreatitis: M Organkompl
I71.3	Aneurysma Aorta abdominalis, rupturiert	K85.11	Biliäre akute Pankreatitis: M Organkompl
I71.4	Aneurysma Aorta abdominalis, oh Angabe einer Ruptur	K85.21	Alkoholinduzierte akute Pankreatitis: M Organkompl
I71.5	Aortenaneurysma, thorakoabdominal, rupturiert	K85.31	Medikamenten-induzierte akute Pankreatitis: M Organkompl
I71.6	Aortenaneurysma, thorakoabdominal, oh Ang einer Ruptur	K85.81	Sonst akute Pankreatitis: M Organkompl
I77.2	Arterienruptur	K85.91	Akute Pankreatitis, nnbez: M Organkompl
I85.0	Ösophagusvarizen m Blutung	K91.80	Generalisierte Mukositis b Immunkompr
J05.1	Akute Epiglottitis	K93.0	TB Darm, Peritoneum u Mesenteriallymphknoten
J39.0	Retropharyngealabszess und Parapharyngealabszess	K93.1	Megakolon b Chagas-KH
J46	Status asthmaticus	K93.21	Stadium 1 akut Verdauungstrakt-Graft-vers-host-KH
J67.0	Farmerlunge	K93.22	Stadium 2 akut Verdauungstrakt-Graft-vers-host-KH
J67.1	Bagassose	K93.23	Stadium 3 akut Verdauungstrakt-Graft-vers-host-KH
J67.2	Vogelzüchterlunge	K93.24	Stadium 4 akut Verdauungstrakt-Graft-vers-host-KH
J67.3	Suberose	L51.20	Tox epiderm Nekrolys [Lyell-Syndrom], Befall < 30% KöOF
J67.4	Malzarbeiter-Lunge	L51.21	Tox epiderm Nekrolys [Lyell-Syndrom], Befall >= 30% KöOF
J67.5	Pilzarbeiter-Lunge	M31.1	Thrombotische Mikroangiopathie
J67.6	Ahornrindenschäler-Lunge	M31.2	Letales Mittelliniengranulom
J67.7	Befeuchter- u Klimaanlage-Lunge	M31.3	Wegener-Granulomatose
J67.8	Allergische Alveolitis d organ Stäube	M31.4	Aortenbogen-Syndrom [Takayasu-Syndrom]
J67.9	Allergische Alveolitis d nnbez organ Staub	M31.5	Riesenzellerarthritis b Polymyalgia rheumatica
J80	Atemnotsyndrom des Erwachsenen [ARDS]	M32.1	Syst Lupus erythematodes m Bet Org/Organsyst
J84.1	Sonstige interstitielle Lungen-KH m Fibrose	M48.40	Ermüdungsbruch Wirbel, mehrere Lok WS
J85.0	Gangrän u Nekrose Lunge	M48.41	Ermüdungsbruch Wirbel, Okzipito-Atlanto-Axialbereich
J85.1	Abszeß d Lunge m Pneumonie	M48.42	Ermüdungsbruch Wirbels, Zervikalbereich
J85.2	Abszeß d Lunge oh Pneumonie	M48.43	Ermüdungsbruch Wirbel, Zervikothorakalbereich
J85.3	Abszeß d Mediastinums	M48.44	Ermüdungsbruch Wirbel, Thorakalbereich
J86.0	Pyothorax m Fistel	M72.60	Nekrotis Fasziiitis, Mehr Lok
J86.9	Pyothorax oh Fistel	M72.61	Nekrotis Fasziiitis, Schulterreg
J93.0	Spontaner Spannungspneumothorax	M72.62	Nekrotis Fasziiitis, Oberarm
J95.1	Akute pulmonale Insuffizienz nach Thorax-OP	M72.63	Nekrotis Fasziiitis, Unterarm
K12.20	Mund- (Boden-) Phlegmone	M72.64	Nekrotis Fasziiitis, Hand
K12.21	SubmandAbsz oA Ausbreit n mediast/parapharyng/zervik	M72.65	Nekrotis Fasziiitis, Beckenreg/OS
K12.22	SubmandAbsz m Ausbreit n mediast/parapharyng/zervik	M72.66	Nekrotis Fasziiitis, Unterschenkel
K22.3	Perforation Ösophagus	M72.67	Nekrotis Fasziiitis, Knöchel/Fuß
K25.0	Ulcus ventriculi, akut, m Blutung	M72.68	Nekrotis Fasziiitis, Sonstige
K25.1	Ulcus ventriculi, akut, m Perforation	M72.69	Nekrotis Fasziiitis, Lok nnbez
K25.2	Ulcus ventriculi, akut, m Blutg u Perf	M84.40	Pathologische Fraktur, aonkl, mehrere Lok
K26.0	Ulcus duodeni, akut, m Blutung	M84.41	Pathologische Fraktur, aonkl, Schulterregion
K26.1	Ulcus duodeni, akut, m Perforation	M84.42	Pathologische Fraktur, aonkl, Oberarm
K26.2	Ulcus duodeni, akut, m Blutung u Perforation	M84.43	Pathologische Fraktur, aonkl, Unterarm
K40.10	Doppelseitige Hern ing m Gangr, n Rezidivhern bez	M84.44	Pathologische Fraktur, aonkl, Hand
K40.11	Doppelseitige Hern ing m Gangr, Rezidivhernie	M84.45	Pathologische Fraktur, aonkl, Becken/OS
K40.40	Hern ing, eins/oh SeitAng, m Gangr, n Rezidivhern bez	M84.46	Pathologische Fraktur, aonkl, Unterschenkel
K40.41	Hern ing, eins/oh SeitAng, m Gangr, Rezidivhernie	M84.47	Pathologische Fraktur, aonkl, Knöchel/Fuß
K41.1	Doppelseitige Hernia femoralis m Gangrän	M84.48	Pathologische Fraktur, aonkl, sonstige Lok
K41.4	Hern fem, eins/oh SeitAng, m Gangrän	M84.49	Pathologische Fraktur, aonkl, nnbez Lokalisationen
K42.1	Hernia umbilicalis m Gangrän	N00.0	Akut nephrit Synd, minimale glomeruläre Läsion
K43.1	Hernia ventralis m Gangrän	N00.1	Akut nephrit Synd, fokale u segment glomerul Läsionen
K44.1	Hernia diaphragmatica m Gangrän	N00.2	Akut nephrit Synd, diffuse membranöse GN
K45.1	Sonstige nbez abdominale Hernien m Gangrän	N00.3	Akut nephrit Synd, diffuse mesangioproliferative GN
K63.1	Perforation Darm (nichttraumatisch)	N00.4	Akut nephrit Synd, diffuse endokap-prolif GN

N00.5	Akut nephrit Synd, diffuse mesangiokapilläre GN	Q20.6	Vorhofisomerismus
N00.6	Akut nephrit Synd, Ddense-deposit-KH	Q20.8	Sonst angeb Fehlbildung Herzhöhlen u verbind Strukturen
N00.7	Akut nephrit Synd, GN m diffuser Halbmondbildung	Q20.9	Angeb Fehlbildung Herzhöhlen u verbind Strukturen, nnbez
N00.8	Akut nephrit Synd, sonst morpholog Veränderungen	Q21.0	Ventrikelseptumdefekt
N00.9	Akut nephrit Synd, Art morpholog Veränderung nnbez	Q21.1	Vorhofseptumdefekt
N05.0	Nnbez nephrit Synd, minimale glomeruläre Läsion	Q21.2	Defekt Vorhof- u Kammerseptum
N10	Akute tubulointerstitielle Nephritis	Q21.3	Fallot-Tetralogie
N13.3	Sonstige u nnbez Hydronephrose	Q21.4	Aortopulmonaler Septumdefekt
N17.0	Akutes Nierenversagen m Tubulusnekrose	Q21.80	Fallot-Pentalogie
N17.1	Akutes Nierenversagen m akuter Rindennekrose	Q21.88	Sonst angeborene Fehlbildung der Herzsepten
N17.2	Akutes Nierenversagen m Marknekrose	Q21.9	Angeborene Fehlbildung Herzseptum, nnbez
N17.8	Sonstiges akutes Nierenversagen	Q22.0	Pulmonalklappenatresie
N17.9	Akutes Nierenversagen, nnbez	Q22.1	Angeborene Pulmonalklappenstenose
N18.4	Chron Nierenkrankheit, Stadium 4	Q22.2	Angeborene Pulmonalklappeninsuffizienz
N18.5	Chron Nierenkrankheit, Stadium 5	Q22.3	Sonst angeborene Fehlbildung Pulmonalklappe
N25.1	Renaler Diabetes insipidus	Q22.4	Angeborene Trikuspidalklappenstenose
N49.80	Fourmier-Gangrän beim Mann	Q22.5	Ebstein-Anomalie
O14.1	Schwere Präeklampsie	Q22.6	Hypoplastisches Rechtsherzsyndrom
O14.2	HELLP-Syndrom	Q22.8	Sonst angeborene Fehlbildung Trikuspidalklappe
O15.0	Eklampsie während Schwangerschaft	Q22.9	Angeborene Fehlbildung Trikuspidalklappe, nnbez
O15.1	Eklampsie unter Geburt	Q23.0	Angeborene Aortenklappenstenose
O15.2	Eklampsie im Wochenbett	Q23.1	Angeborene Aortenklappeninsuffizienz
Q00.0	Anecephalie	Q23.2	Angeborene Mitralklappenstenose
Q00.1	Kraniorhachischisis	Q23.3	Angeborene Mitralklappeninsuffizienz
Q00.2	Inienzephalie	Q23.4	Hypoplastisches Linksherzsyndrom
Q01.0	Frontale Enzephalozele	Q23.8	Sonst angeborene Fehlbildung Aorten- u Mitralklappe
Q01.1	Nasofrontale Enzephalozele	Q23.9	Angeborene Fehlbildung Aorten- u Mitralklappe, nnbez
Q01.2	Okzipitale Enzephalozele	Q24.0	Dextrokardie
Q01.8	Enzephalozele sonstiger Lokalisationen	Q24.1	Lävokardie
Q01.9	Enzephalozele, nnbez	Q24.2	Cor triatriatum
Q02	Mikrozephalie	Q24.3	Infundibuläre Pulmonalstenose
Q03.0	Fehlbildungen Aquaeductus cerebri	Q24.4	Angeborene subvalvuläre Aortenstenose
Q03.1	Atresie Apertura mediana/Apertura laterales 4 Ventrikel	Q24.5	Fehlbildung Koronargefäße
Q03.8	Sonstiger angeborener Hydrozephalus	Q24.6	Angeborener Herzblock
Q03.9	Angeborener Hydrozephalus, nnbez	Q24.8	Sonst nbez angeborene Fehlbildungen Herz
Q04.0	Angeborene Fehlbildungen Corpus callosum	Q24.9	Angeborene Fehlbildung Herz, nnbez
Q04.1	Arrhinenzephalie	Q25.0	Offener Ductus arteriosus
Q04.2	Holoprosenzephalie-Syndrom	Q25.1	Koarktation Aorta
Q04.3	Sonstige Reduktionsdeformitäten Gehirn	Q25.2	Atresie Aorta
Q04.4	Septooptische Dysplasie	Q25.3	Stenose Aorta (angeboren)
Q04.5	Megalenzephalie	Q25.4	Sonstige angeborene Fehlbildungen Aorta
Q04.6	Angeborene Gehirnzysten	Q25.5	Atresie A pulmonalis
Q04.8	Sonst nbez angeborene Fehlbildungen Gehirn	Q25.6	Stenose A pulmonalis (angeboren)
Q04.9	Angeborene Fehlbildung Gehirn, nnbez	Q25.7	Sonst angeborene Fehlbildung A pulmonalis
Q05.0	Zervikale Spina bifida m Hydrozephalus	Q25.8	Sonst angeborene Fehlbildung große Aa
Q05.1	Thorakale Spina bifida m Hydrozephalus	Q25.9	Angeborene Fehlbildung große Aa, nnbez
Q05.2	Lumbale Spina bifida m Hydrozephalus	Q26.0	Angeborene Stenose V cava
Q05.3	Sakrale Spina bifida m Hydrozephalus	Q26.1	Persistenz linken V cava superior
Q05.4	Nnbez Spina bifida m Hydrozephalus	Q26.2	Totale Fehleinmündung Lungenvenen
Q05.5	Zervikale Spina bifida oh Hydrozephalus	Q26.3	Partielle Fehleinmündung Lungenvenen
Q05.6	Thorakale Spina bifida oh Hydrozephalus	Q26.4	Fehleinmündung Lungenvenen, nnbez
Q05.7	Lumbale Spina bifida oh Hydrozephalus	Q26.5	Fehleinmündung Pfortader
Q05.8	Sakrale Spina bifida oh Hydrozephalus	Q26.6	Fistel zw V portae u A hepatica (angeboren)
Q05.9	Spina bifida, nnbez	Q26.8	Sonst angeborene Fehlbildung große Venen
Q06.0	Amyelie	Q26.9	Angeborene Fehlbildung große Vene, nnbez
Q06.1	Hypoplasie u Dysplasie Rückenmark	Q27.0	Angeborenes Fehlen od Hypoplasie A umbilicalis
Q06.2	Diastematomyelie	Q27.1	Angeborene Nierenarterienstenose
Q06.3	Sonst angeborene Fehlbildung Cauda equina	Q27.2	Sonst angeb Fehlbildung Nierenarterie
Q06.4	Hydromyelie	Q27.3	Arteriovenöse Fehlbildung periphere Gefäße
Q06.8	Sonst nbez angeborene Fehlbildungen RM	Q27.4	Angeborene Phlebektasie
Q06.9	Angeborene Fehlbildung Rückenmark, nnbez	Q27.8	Sonst nbez angeb Fehlbildungen peripheres Gefäßsystem
Q07.0	Arnold-Chiari-Syndrom	Q27.9	Angeb Fehlbildung peripheres Gefäßsystem, nnbez
Q07.8	Sonst nbez angeborene Fehlbildungen Nervensystem	Q28.00	Angeborenes art-ven Aneurysma der präzerebr Gefäße
Q07.9	Angeborene Fehlbildung Nervensystem, nnbez	Q28.01	Angeborene arteriovenöse Fistel der präzerebralen Gefäße
Q20.0	Truncus arteriosus communis	Q28.08	Sonst angeb art-ven Fehlbildg d präzerebralen Gefäße
Q20.1	Re Doppelausstromventrikel [Double outlet right ventricle]	Q28.09	Angeborene art-ven Fehlbildg d präzerebr Gefäße, nnbez
Q20.2	Linker Doppelausstromventrikel [Double outlet left ventricle]	Q28.10	Angeborenes Aneurysma der präzerebralen Gefäße
Q20.3	Diskordante ventrikuloarterielle Verbindung	Q28.11	Angeborene Fistel der präzerebralen Gefäße
Q20.4	Doppelleinstromventrikel [Double inlet ventricle]	Q28.18	Sonst angeborene Fehlbildg d präzerebralen Gefäße
Q20.5	Diskordante atrioventrikuläre Verbindung	Q28.19	Angeborene Fehlbildung d präzerebralen Gefäße, nnbez

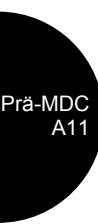
Q28.20	Angeborenes art-ven Aneurysma d zerebralen Gefäße	Q42.3	Angeb(s) Fehlen, Atresie u Stenose Anuss oh Fistel
Q28.21	Angeborene arteriovenöse Fistel der zerebralen Gefäße	Q42.8	Angeb(s) Fehlen, Atresie u Stenose sonst Teile Dickdarm
Q28.28	Sonst angeborene art-ven Fehlbildg d zerebralen Gefäße	Q42.9	Angeb(s) Fehlen, Atresie u Stenose Dickdarm, Teil nnbez
Q28.29	Angeborene art-ven Fehlbildg d zerebr Gefäße, nnbez	Q43.0	Meckel-Divertikel
Q28.30	Angeborenes Aneurysma der zerebralen Gefäße	Q43.1	Hirschsprung-KH
Q28.31	Angeborene Fistel der zerebralen Gefäße	Q43.2	Sonstige angeborene Funktionsstörung Kolon
Q28.38	Sonstige angeborene Fehlbildungen der zerebralen Gefäße	Q43.3	Angeborene Fehlbildungen, die Darmfixation betreffen
Q28.39	Angeborene Fehlbildung d zerebr Gefäße, nnbez	Q43.40	Duplikatur Dünndarm
Q28.80	Sonstiges angeborenes Aneurysma	Q43.41	Duplikatur Kolon
Q28.81	Sonstige angeborene Fistel des Kreislaufsystems	Q43.42	Duplikatur Rektum
Q28.88	Sonst näher bez angeborene Fehlbildgen d Kreislaufsystems	Q43.49	Duplikatur Darm, nnbez
Q28.9	Angeborene Fehlbildung Kreislaufsystem, nnbez	Q43.5	Ektopia ani
Q30.0	Choanalatresie	Q43.6	Angeborene Fistel Rektum u Anus
Q31.0	Kehlkopfsegel	Q43.7	Kloakenpersistenz
Q31.1	Angeborene subglottische Stenose	Q43.8	Sonst nbez angeborene Fehlbildungen Darm
Q31.2	Hypoplasie Kehlkopf	Q43.9	Angeborene Fehlbildung Darm, nnbez
Q31.3	Laryngozele (angeboren)	Q44.0	Agenesie, Aplasie u Hypoplasie Gallenblase
Q31.5	Angeb Laryngomalazie	Q44.1	Sonst angeborene Fehlbildung Gallenblase
Q31.8	Sonst angeborene Fehlbildung Kehlkopf	Q44.2	Atresie Gallengänge
Q31.9	Angeborene Fehlbildung Kehlkopf, nnbez	Q44.3	Angeborene Stenose u Striktur Gallengänge
Q32.0	Angeborene Tracheomalazie	Q44.4	Choledochuszyste
Q32.1	Sonstige angeborene Fehlbildungen Trachea	Q44.5	Sonst angeborene Fehlbildung Gallengänge
Q32.2	Angeborene Bronchomalazie	Q44.6	Zystische Leberkrankheit [Zystenleber]
Q32.3	Angeborene Bronchusstenose	Q44.7	Sonstige angeborene Fehlbildungen Leber
Q32.4	Sonst angeborene Fehlbildung Bronchien	Q45.0	Agenesie, Aplasie u Hypoplasie Pankreas
Q33.0	Angeborene Zystenlunge	Q45.1	Pancreas anulare
Q33.1	Akzessorischer Lungenlappen	Q45.2	Angeborene Pankreaszyste
Q33.2	Lungensequestration (angeboren)	Q45.3	Sonst angeb Fehlbild Pankreas u Ductus pancreaticus
Q33.3	Agenesie Lunge	Q45.8	Sonst nbez angeborene Fehlbildungen Verdauungssystem
Q33.4	Angeborene Bronchiektasie	Q45.9	Angeborene Fehlbildung Verdauungssystem, nnbez
Q33.5	Ektopisches Gewebe in Lunge (angeboren)	Q60.1	Nierenagenesie, beidseitig
Q33.6	Hypoplasie u Dysplasie Lunge	Q77.0	Achondrogenesie
Q33.8	Sonstige angeborene Fehlbildungen Lunge	Q77.1	Thanatophore Dysplasie
Q33.9	Angeborene Fehlbildung Lunge, nnbez	Q77.2	Kurzripp-Polydaktylie-Synndrome
Q34.0	Anomalie Pleura	Q77.3	Chondrodysplasia-punctata-Synndrome
Q34.1	Angeborene Mediastinalzyste	Q77.4	Achondroplasie
Q34.8	Sonst nbez angeborene Fehlbildungen Atmungssystem	Q77.5	Diastrophische Dysplasie
Q34.9	Angeborene Fehlbildung Atmungssystem, nnbez	Q77.6	Chondroektodermale Dysplasie
Q35.1	Spalte harter Gaumen	Q77.7	Dysplasia spondyloepiphysaria
Q35.3	Spalte weicher Gaumen	Q77.8	So Osteochondrodysp m WachstStör Röhrenkn u WS
Q35.5	Spalte harter u weicher Gaumen	Q77.9	Osteochondrodysp m WachstStör Röhrenkn u WS, nnbez
Q37.0	Spalte harter Gaumen m beidseitiger Lippenspalte	Q78.0	Osteogenesis imperfecta
Q37.1	Spalte harter Gaumen m einseitiger Lippenspalte	Q78.1	Polyostot fibrös Dysplas [Jaffé-Lichtenstein-Synd]
Q37.2	Spalte weicher Gaumen m beidseitiger Lippenspalte	Q78.2	Marmorknochenkrankheit
Q37.3	Spalte weicher Gaumen m einseitiger Lippenspalte	Q78.3	Progrediente diaphysäre Dysplasie
Q37.4	Spalte harter/weicher Gaumen m beidseitiger Lippenspalte	Q78.4	Enchondromatose
Q37.5	Spalte harter/weicher Gaumen m einseitiger Lippenspalte	Q78.5	Metaphysäre Dysplasie
Q39.0	Ösophagusatresie oh Fistel	Q78.6	Angeborene multiple Exostosen
Q39.1	Ösophagusatresie m Ösophagotrachealfistel	Q78.8	Sonstige nbez Osteochondrodysplasien
Q39.2	Angeborene Ösophagotrachealfistel o Atresie	Q78.9	Osteochondrodysplasie, nnbez
Q39.3	Angeborene Ösophagusstenose u -striktur	Q79.0	Angeborene Zwerchfellhernie
Q39.4	Ösophagusmembran	Q79.1	Sonst angeborene Fehlbildung Zwerchfell
Q39.5	Angeborene Dilatation Ösophagus	Q79.2	Exomphalus
Q39.6	Ösophagusdivertikel (angeboren)	Q79.3	Gastroschisis
Q39.8	Sonst angeborene Fehlbildung Ösophagus	Q79.4	Bauchdeckenaplasie-Syndrom
Q39.9	Angeborene Fehlbildung Ösophagus, nnbez	Q79.5	Sonst angeborene Fehlbildung Bauchdecke
Q40.0	Angeborene hypertrophische Pylorusstenose	Q79.6	Ehlers-Danlos-Syndrom
Q40.1	Angeborene Hiatushernie	Q79.8	Sonst angeb Fehlbildung Muskel-Skelett-System
Q40.2	Sonst nbez angeborene Fehlbildungen Magen	Q79.9	Angeb Fehlbildung Muskel-Skelett-System, nnbez
Q40.3	Angeborene Fehlbildung Magen,nnbez	Q80.0	Ichthyosis vulgaris
Q40.8	Sonst nbez angeb Fehlbildungen oberer Verdauungstrakt	Q80.1	X-chromosomal-rezessive Ichthyosis
Q40.9	Angeborene Fehlbildung oberer Verdauungstrakt, nnbez	Q80.2	Lamelläre Ichthyosis
Q41.0	Angeb(s) Fehlen, Atresie u Stenose Duodenum	Q80.3	Bullöse kongenitale ichthyosiforme Erythrodermie
Q41.1	Angeb(s) Fehlen, Atresie u Stenose Jejunum	Q80.4	Ichthyosis congenita gravis [Harlekinfetus]
Q41.2	Angeb(s) Fehlen, Atresie u Stenose Ileum	Q80.8	Sonstige Ichthyosis congenita
Q41.8	Angeb(s) Fehlen, Atresie u Stenose so nbez Teile Dünndarm	Q80.9	Ichthyosis congenita, nnbez
Q41.9	Angeb(s) Fehlen, Atresie u Stenose Dünndarm, Teil nnbez	Q81.0	Epidermolysis bullosa simplex
Q42.0	Angeb(s) Fehlen, Atresie u Stenose Rektum m Fistel	Q81.1	Epidermolysis bullosa atrophicans gravis
Q42.1	Angeb(s) Fehlen, Atresie u Stenose Rektum oh Fistel	Q81.2	Epidermolysis bullosa dystrophica
Q42.2	Angeb(s) Fehlen, Atresie u Stenose Anus m Fistel	Q81.8	Sonstige Epidermolysis bullosa

Q81.9	Epidermolysis bullosa, nnbez	Q96.3	Mosaik, 45,X/46,XX oder 45,X/46,XY
Q82.0	Hereditäres Lymphödem	Q96.4	Mosaik, 45,X/sonstige Zelllinie(n) mit Gonosomenanomalie
Q82.1	Xeroderma pigmentosum	Q96.8	Sonstige Varianten Turner-Syndrom
Q82.2	Mastozytose (angeboren)	Q96.9	Turner-Syndrom, nnbez
Q82.3	Incontinentia pigmenti	Q97.0	Karyotyp 47,XXX
Q85.0	Neurofibromatose (nicht bösartig)	Q97.1	Weiblicher Phänotyp m mehr als drei X-Chromosomen
Q85.1	Tuberöse (Hirn-) Sklerose	Q97.2	Mosaik, Zelllinien m unterschiedl Anzahl X-Chromosomen
Q85.8	Sonstige Phakomatosen, aonkl	Q97.3	Weiblicher Phänotyp m Karyotyp 46,XY
Q85.9	Phakomatose, nnbez	Q97.8	Sonst nbez Anomalien Gonosomen b weiblichem Phänotyp
Q86.0	Alkohol-Embryopathie (mit Dysmorphien)	Q97.9	Anomalie Gonosomen b weiblichem Phänotyp, nnbez
Q86.1	Antiepileptika-Embryopathie	Q98.0	Klinefelter-Syndrom, Karyotyp 47,XXY
Q86.2	Warfarin-Embryopathie	Q98.1	Klinefelter-Synd, männl Phänotyp m > 2 X-Chromosomen
Q86.8	Sonst angeborene Fehlbildungssynd bek äußere Ursachen	Q98.2	Klinefelter-Synd, männlicher Phänotyp m Karyotyp 46,XX
Q87.0	Angeb FehlbildSynd m vorwiegender Beteiligung Gesicht	Q98.3	Sonst männlicher Phänotyp m Karyotyp 46,XX
Q87.1	Angeb FehlbildSynd vorw m Kleinwuchs einherg	Q98.4	Klinefelter-Syndrom, nnbez
Q87.2	Angeb FehlbildSynd m vorwiegend Beteiligung Extrem	Q98.5	Karyotyp 47,XYY
Q87.3	Angeb FehlbSynd m verm GewWachstum früh Kindesalter	Q98.6	Männl Phänotyp m Strukturanomalie Gonosomen
Q87.4	Marfan-Syndrom	Q98.7	Männlicher Phänotyp m Gonosomen-Mosaik
Q87.5	Sonst angeb FehlbildSynd m sonst Skelettveränderungen	Q98.8	Sonst nbez Anomalien Gonosomen männl Phänotyp
Q87.8	Sonst nbez angeborene Fehlbildungssynde, aonkl	Q98.9	Anomalie Gonosomen männl Phänotyp, nnbez
Q89.0	Angeborene Fehlbildungen Milz	Q99.0	Chimäre 46,XX/46,XY
Q89.1	Angeborene Fehlbildungen Nebenniere	Q99.1	Hermaphroditismus verus mit Karyotyp 46,XX
Q89.2	Angeborene Fehlbildungen sonst endokriner Drüsen	Q99.2	Fragiles X-Chromosom
Q89.4	Siamesische Zwillinge	Q99.8	Sonstige nbez Chromosomenanomalien
Q89.7	Multiple angeborene Fehlbildungen, aonkl	Q99.9	Chromosomenanomalie, nnbez
Q89.8	Sonstige nbez angeborene Fehlbildungen	R09.0	Asphyxie
Q89.9	Angeborene Fehlbildung, nnbez	R57.0	Kardiogener Schock
Q90.0	Trisomie 21, meiotische Non-disjunction	R57.1	Hypovolämischer Schock
Q90.1	Trisomie 21, Mosaik (mitotische Non-disjunction)	R57.2	Septischer Schock
Q90.2	Trisomie 21, Translokation	R57.8	Sonstige Formen Schock
Q90.9	Down-Syndrom, nnbez	S02.1	Schädelbasisfraktur
Q91.0	Trisomie 18, meiotische Non-disjunction	S02.3	Fraktur Orbitaboden
Q91.1	Trisomie 18, Mosaik (mitotische Non-disjunction)	S06.1	Traumatisches Hirnödem
Q91.2	Trisomie 18, Translokation	S06.20	Diffuse Hirn- u Kleinhirnverletzung, nnbez
Q91.3	Edwards-Syndrom, nnbez	S06.21	Diffuse Hirnkontusionen
Q91.4	Trisomie 13, meiotische Non-disjunction	S06.22	Diffuse Kleinhirnkontusionen
Q91.5	Trisomie 13, Mosaik (mitotische Non-disjunction)	S06.23	Multiple intrazerebrale u zerebellare Hämatome
Q91.6	Trisomie 13, Translokation	S06.28	Sonstige diffuse Hirn-/Kleinhirnverletzungen
Q91.7	Patau-Syndrom, nnbez	S06.30	Umschriebene Hirn-/Kleinhirnverletzung, nnbez
Q92.0	Vollständige Trisomie, meiotische Non-disjunction	S06.31	Umschriebene Hirnkontusion
Q92.1	Vollständige Trisomie, Mosaik (mitotische Non-disjunction)	S06.32	Umschriebene Kleinhirnkontusion
Q92.2	Partielle Trisomie, Majorform	S06.33	Umschriebenes zerebrales Hämatom
Q92.3	Partielle Trisomie, Minorform	S06.34	Umschriebenes zerebellares Hämatom
Q92.4	Chromosomenduplikat nur in Prometaphase sichtbar	S06.38	Sonst umschriebene Hirn-/Kleinhirnverletzungen
Q92.5	Chromosomenduplikat m so komplexen Rearrangements	S06.4	Epidurale Blutung
Q92.6	Überzählige Marker-Chromosomen	S06.5	Traumatische subdurale Blutung
Q92.7	Triploidie u Polyploidie	S06.6	Traumatische subarachnoidale Blutung
Q92.8	Sonst nbez Trisomien u partielle Trisomien Autosomen	S12.0	Fraktur 1. Halswirbel
Q92.9	Trisomie u partielle Trisomie Autosomen, nnbez	S12.1	Fraktur 2. Halswirbel
Q93.0	Vollständige Monosomie, meiotische Non-disjunction	S12.21	Fraktur 3. Halswirbel
Q93.1	Vollst Monosomie, Mosaik (mitotische Non-disjunction)	S12.22	Fraktur 4. Halswirbel
Q93.2	Ringchromosomen u dizentrische Chromosomen	S12.23	Fraktur 5. Halswirbel
Q93.3	Deletion kurzer Arm Chromosom 4	S12.24	Fraktur 6. Halswirbel
Q93.4	Deletion kurzer Arm Chromosom 5	S12.25	Fraktur 7. Halswirbel
Q93.5	Sonstige Deletionen Chromosomenteil	S12.7	Multiple Frakturen Halswirbelsäule
Q93.6	Deletionen, nur in Prometaphase sichtbar	S12.9	Fraktur im Bereich Hals, Teil nnbez
Q93.7	Deletionen m so komplexen Rearrangements	S13.11	Luxation Halswirbel, C1/C2
Q93.8	Sonstige Deletionen Autosomen	S13.12	Luxation Halswirbel, C2/C3
Q93.9	Deletion Autosomen, nnbez	S13.13	Luxation Halswirbel, C3/C4
Q95.0	Balancierte Translokation u Insertion b normalen Individuum	S13.14	Luxation Halswirbel, C4/C5
Q95.1	Chromosomen-Inversion b normalen Individuum	S13.15	Luxation Halswirbel, C5/C6
Q95.2	Balanciert Rearrangement Autosomen b abn Individuum	S13.16	Luxation Halswirbel, C6/C7
Q95.3	Balanc Rearrangement Gonosom/Autosom b abn Individuum	S13.17	Luxation Halswirbel, C7/T1
Q95.4	Individuen m Marker-Heterochromatin	S22.44	Rippenserienfraktur, m Beteiligung vier u mehr Rippen
Q95.5	Individuen m autosomaler Bruchstelle	S22.5	Instabiler Thorax
Q95.8	So balanciert Chromosom-Rearrangement u Strukt-Marker	S27.0	Traumatischer Pneumothorax
Q95.9	Balanciert Chromosom-Rearrangement u Strukt-Marker, nnbez	S27.1	Traumatischer Hämatothorax
Q96.0	Karyotyp 45,X	S27.2	Traumatischer Hämatothorax
Q96.1	Karyotyp 46,X iso (Xq)	S27.31	Prellung u Hämatom Lunge
Q96.2	Karyotyp 46,X m Gonosomenanom, ausgenomm iso (Xq)	S27.32	Rißverletzung Lunge

Prä-MDC
A11

S27.5	Verletzung Trachea, Pars thoracica	S36.88	Verletzung sonstige intraabdominale Organe
S27.7	Multiple Verletzungen intrathorakaler Organe	S36.9	Verletzung eines nnbez intraabdominalen Organes
S27.81	Verletzung Zwerchfell	S37.00	Verletzung Niere, nnbez
S27.83	Verletzung Ösophagus, Pars thoracica	S37.01	Prellung u Hämatom Niere
S28.0	Brustkorbzerquetschung	S37.02	Rißverletzung Niere
S32.89	Fraktur, sonst u multiple Teile Becken	S37.03	Komplette Ruptur Nierenparenchym
S34.0	Kontusion Ödem lumbales RM [Conus medullaris]	S37.1	Verletzung Harnleiter
S34.10	Kompl QS-Verletz lumbal RM	S37.20	Verletzung Harnblase, nnbez
S34.11	Inkompl QS-Verletz lumbal RM	S37.21	Prellung Harnblase
S34.18	Sonst Verletz lumbal RM	S37.22	Ruptur Harnblase
S34.2	Verletz von Nervenwurzeln Lendenwirbelsäule Kreuzbein	S37.28	Sonstige Verletzungen Harnblase
S34.30	Kompl traumat Cauda- (equina-) Synd	S37.30	Verletzung Harnröhre, nnbez
S34.31	Inkompl traumat Cauda- (equina-) Synd	S37.31	Verletzung Harnröhre, Pars membranacea
S34.38	So u nnbez Verletz Cauda equina	S37.32	Verletzung Harnröhre, Pars spongiosa
S34.4	Verletzung Plexus lumbosacralis	S37.33	Verletzung Harnröhre, Pars prostatica
S34.5	Verletz sympath Nerven Lendenw-/Kreuzbein-/Beckenreg	S37.38	Verletzung Harnröhre, sonst Teile
S34.6	Verletz ein/mehr periph Abd LumbosakrGeg Becken	S37.4	Verletzung Ovar
S34.70	Verletz lumbal RM, Höhe nnbez	S37.5	Verletzung Tuba uterina
S34.71	Verletzung Rückenmark, L1	S37.6	Verletzung Uterus
S34.72	Verletzung Rückenmark, L2	S37.7	Verletzung mehrerer Harnorgane u Beckenorgane
S34.73	Verletzung Rückenmark, L3	S37.81	Verletzung Nebenniere
S34.74	Verletzung Rückenmark, L4	S37.82	Verletzung Prostata
S34.75	Verletzung Rückenmark, L5	S37.83	Verletzung Bläschendrüse [Vesicula seminalis]
S34.76	Verletz RM, S1	S37.84	Verletzung Samenleiter
S34.77	Verletz RM, S2-S5	S37.88	Verletzung sonst Beckenorgane
S34.8	Verletz so u nnbez Nerven i Höhe Abd LumbosakrGeg Becken	S37.9	Verletzung nnbez Harnorgan od Beckenorgan
S35.0	Verletzung Aorta abdominalis	S38.0	Zerquetschung äußere Genitalorgane
S35.1	Verletzung V cava inferior	S38.1	Zerquetschung so u nnbez Teile Abd LumbosakrGeg Becken
S35.2	Verletzung Truncus coeliacus od A mesenterica	S38.2	Traumatische Amputation äußere Genitalorgane
S35.3	Verletzung V portae od V lienalis	S38.3	Traumat Abtrenn so u nnbez Teile Abd LumbosakrGeg Becken
S35.4	Verletzung von Blutgefäßen Niere	S39.0	Verletzung Muskeln Sehnen Abd LumbosakrGeg Becken
S35.5	Verletzung von Blutgefäßen Iliakalregion	S39.6	Verletz ein/mehr intraabd Org m Bet ein/mehr Beckenorg
S35.7	Verletz mehr Blutgef in Höhe Abd LumbosakrGeg Becken	S39.7	Multiple Verletzung Abdomen LumbosakrGeg Becken
S35.8	Verletzung so Blutgef in Höhe Abd LumbosakrGeg Becken	S39.80	PenisFx
S35.9	Verletzung nnbez Blutgefäß in Höhe Abd Lumbosakr Becken	T27.0	Verbrennung des Kehlkopfes und der Trachea
S36.00	Verletzung Milz, nnbez	T27.1	Verbr des Kehlkopfes u der Trachea m Beteiligung der Lunge
S36.01	Hämatom Milz	T27.2	Verbrennung sonstige Teile Atemwege
S36.02	Kapselriß Milz, o größeren Einriß Parenchym	T27.3	Verbrennung der Atemwege, Teil nicht näher bezeichnet
S36.03	Rißverletzung Milz m Beteiligung Parenchym	T27.4	Verätzung des Kehlkopfes und der Trachea
S36.04	Massive Parenchyrruptur Milz	T27.5	Verätz des Kehlkopfes u der Trachea m Beteilig der Lunge
S36.08	Sonstige Verletzungen Milz	T27.6	Verätzung sonstiger Teile der Atemwege
S36.10	Verletzung Leber, nnbez	T27.7	Verätzung der Atemwege, Teil nicht näher bezeichnet
S36.11	Prellung u Hämatom Leber	T28.0	Verbrennung des Mundes und des Rachens
S36.12	Rißverletzung Leber, nnbez	T28.1	Verbrennung des Ösophagus
S36.13	Leichte Rißverletzung Leber	T28.2	Verbrennung sonstige Teile Verdauungstrakt
S36.14	Mittelschwere Rißverletzung Leber	T28.3	Verbrennung innerer Organe Urogenitaltraktes
S36.15	Schwere Rißverletzung Leber	T28.4	Verbrennung sonstiger und nnbez innerer Organe
S36.16	Sonstige Verletzungen Leber	T28.5	Verätzung des Mundes und des Rachens
S36.17	Verletzung Gallenblase	T28.6	Verätzung des Ösophagus
S36.18	Verletzung Gallengang	T28.7	Verätzung sonstiger Teile des Verdauungstraktes
S36.20	Verletzung Pankreas, Teil nnbez	T28.8	Verätzung innerer Organe des Urogenitaltraktes
S36.21	Verletzung Pankreas, Kopf	T28.9	Verätzung sonstiger und nnbez innerer Organe
S36.22	Verletzung Pankreas, Körper	T34.0	Erfrierung mit Gewebsnekrose des Kopfes
S36.23	Verletzung Pankreas, Schwanz	T34.1	Erfrierung mit Gewebsnekrose des Halses
S36.29	Verletzung Pankreas, sonst u mehrere Teile	T34.2	Erfrierung mit Gewebsnekrose des Thorax
S36.3	Verletzung Magen	T34.3	Erfri m Gewebsnekrose Bauchd, Lumbosakralgeg u Becken
S36.40	Verletzung Dünndarm, Teil nnbez	T34.4	Erfrierung mit Gewebsnekrose des Armes
S36.41	Verletzung Duodenum	T34.5	Erfrierung mit Gewebsnekrose Handgelenk und Hand
S36.49	Verletzung sonst u mehrere Teile Dünndarm	T34.6	Erfrierung m Gewebsnekrose Hüfte und Oberschenkel
S36.50	Verletzung Dickdarm, Teil nnbez	T34.7	Erfrierung m Gewebsnekrose Knie und Unterschenkel
S36.51	Verletzung Colon ascendens	T34.8	Erfrierung m Gewebsnekrose Knöchelregion und Fuß
S36.52	Verletzung Colon transversum	T34.9	Erfrierung m Gewebsnekrose an sonst und nnbez Lok
S36.53	Verletzung Colon descendens	T35.1	Erfrierung m Gewebsnekrose m Beteiligung mehr Körperreg
S36.54	Verletzung Colon sigmoideum	T36.0	Vergiftung, Penizilline
S36.59	Verletzung sonst u mehrere Teile Dickdarm	T36.1	Vergiftung, Cephalosporine/and ß-Laktam-Antibiotika
S36.6	Verletzung Rektum	T36.2	Vergiftung, Chloramphenicol-Gruppe
S36.7	Verletzung mehrerer intraabdominaler Organe	T36.3	Vergiftung, Makrolide
S36.81	Verletzung Peritoneum	T36.4	Vergiftung, Tetrazykline
S36.82	Verletzung Mesenterium	T36.5	Vergiftung, Aminoglykoside
S36.83	Verletzung Retroperitoneum	T36.6	Vergiftung, Rifamycine

T36.7	Vergiftung, Antimykotika b systemischer Anwendung	T44.8	Vergiftung, zentral wirk u adrenerge Neuronenblocker, aonkl
T36.8	Vergiftung, sonst systemisch wirkende Antibiotika	T44.9	Vergiftung so u nnbez, prim auf auton Nervensyst wirk AM
T36.9	Vergiftung, systemisch wirkendes Antibiotikum, nnbez	T45.0	Vergiftung, Antiallergika u Antiemetika
T37.0	Vergiftung, Sulfonamide	T45.1	Vergiftung, Antineoplastika u Immunsuppressiva
T37.1	Vergiftung, antimykobakterielle Arzneimittel	T45.2	Vergiftung, Vitamine, aonkl
T37.2	Vergiftung, Antimalariamittel u AM gg and Blutprotozoen	T45.3	Vergiftung, Enzyme, aonkl
T37.3	Vergiftung, sonstige Antiprotozoika	T45.4	Vergiftung, Eisen u dessen Verbindungen
T37.4	Vergiftung, Anthelminthika	T45.5	Vergiftung, Antikoagulanzen
T37.5	Vergiftung, Virostatika	T45.6	Vergiftung, Fibrinolytika u Fibrinolyse-Hemmer
T37.8	Vergiftung, so nbez system wirk Antiinfektiva u Antiparasitika	T45.7	Vergift, Antikoagul-Antagonist, Vit K u sonst Koagulanzen
T37.9	Vergiftung, system wirk Antiinfektiv u Antiparasitikum, nnbez	T45.8	Vergift, sonst prim syst u auf Blut wirk Mittel, aonkl
T38.0	Vergiftung, Glukokortikoide u synthetische Analoga	T45.9	Vergift, prim systemisch u auf Blut wirk Mittel, nnbez
T38.1	Vergiftung, Schilddrüsenhormone u Ersatzstoffe	T46.0	Vergift, Herzglykoside u Arzneimittel m ähnlicher Wirkung
T38.2	Vergiftung, Thyreostatika	T46.1	Vergiftung, Kalziumantagonisten
T38.3	Vergift, Insulin u orale blutzuckersenk Arzneim [Antidiab]	T46.2	Vergiftung, sonst Antiarrhythmika, aonkl
T38.4	Vergiftung, orale Kontrazeptiva	T46.3	Vergiftung, Koronardilatoren, aonkl
T38.5	Vergiftung, sonstige Östrogene u Gestagene	T46.4	Vergift, Angiotens-KonversEnzym-Hemmer [ACE-Hemmer]
T38.6	Vergift, Antigonadotrop, Antiöstrogen u Antiandrogen, aonkl	T46.5	Vergiftung, sonst Antihypertensiva, aonkl
T38.7	Vergiftung, Androgene u verwandte Anabolika	T46.6	Vergift, Antihyperlipidämika u Arzneim gg Arteriosklerose
T38.8	Vergift, sonst u nnbez Hormone u synthet Ersatzstoffe	T46.7	Vergiftung, periphere Vasodilatoren
T38.9	Vergiftung, sonst u nnbez Hormon-Antagonisten	T46.8	Vergiftung, Antivarikosa, einschl Verödungsmittel
T39.0	Vergiftung, Salizylate	T46.9	Vergift, so u nnbez prim auf Herz-Kreislaufsystem wirk Mittel
T39.1	Vergiftung, 4-Aminophenol-Derivate	T47.0	Vergiftung, Histamin-H2-Rezeptorenblocker
T39.2	Vergiftung, Pyrazolon-Derivate	T47.1	Vergiftung, sonst Antazida u Magensekretionshemmer
T39.3	Vergiftung, sonst nichtsteroidale Antiphlogistika [NSAID]	T47.2	Vergiftung, stimulierende Laxanzen
T39.4	Vergiftung, Antirheumatika, aonkl	T47.3	Vergiftung, salinische u osmotische Laxanzen
T39.8	Vergift, so nichtopioidhalt Analgetika u Antipyretika, aonkl	T47.4	Vergiftung, sonstige Laxanzen
T39.9	Vergift nichtopioidhalt Analget/Antipyret/Antirheumat, nnbez	T47.5	Vergiftung, Digestiva
T40.0	Vergiftung, Opium	T47.6	Vergiftung, Antidiarrhoika
T40.1	Vergiftung, Heroin	T47.7	Vergiftung, Emetika
T40.2	Vergiftung, sonstige Opioide	T47.8	Vergift, sonst primär auf Magen-Darmtrakt wirk Mittel
T40.3	Vergiftung, Methadon	T47.9	Vergift, primär auf Magen-Darmtrakt wirk Arzneim, nnbez
T40.4	Vergiftung, sonstige synthetische Betäubungsmittel	T48.0	Vergift, Oxytozin [Ocytocin] u ähnlich wirk Wehenmittel
T40.5	Vergiftung, Kokain	T48.1	Vergiftung, Muskelrelaxanzen [neuromuskuläre Blocker]
T40.6	Vergiftung, sonstige u nnbez Betäubungsmittel	T48.2	Vergiftung, so u nnbez, primär auf Muskulatur wirk Mittel
T40.7	Vergiftung, Cannabis (-Derivate)	T48.3	Vergiftung, Antitussiva
T40.8	Vergiftung, Lysergid [LSD]	T48.4	Vergiftung, Expektoranzen
T40.9	Vergiftung, sonst u nnbez Psychodysleptika [Halluzinogene]	T48.5	Vergiftung, Arzneimittel gg ErkältungskH
T41.0	Vergiftung, Inhalationsanästhetika	T48.6	Vergiftung, Antiasthmata, aonkl
T41.1	Vergiftung, Intravenöse Anästhetika	T48.7	Vergift, sonst u nnbez primär auf das Atmungssyst wirk Mittel
T41.2	Vergiftung, sonst u nnbez Allgemeinanästhetika	T49.0	Vergift Antimykot/Antiinfekt/Antiphlog z lok Anwend, aonkl
T41.3	Vergiftung, Lokalanästhetika	T49.1	Vergiftung, Antipruriginosa
T41.4	Vergiftung, Anästhetikum, nnbez	T49.2	Vergift, Adstringenzen u Detergenzen zur lokalen Anwend
T41.5	Vergiftung, therapeutische Gase	T49.3	Vergift hauterweich-, -pfleg [Demulzenzen] u -schütz Mittel
T42.0	Vergiftung, Hydantoin-Derivate	T49.4	Vergift Keratolyt, Keratoplast u so AM u Präp zur Haarbeh
T42.1	Vergiftung, Iminostilbene	T49.5	Vergiftung, Ophthalmika
T42.2	Vergiftung, Succinimide und Oxazolidine	T49.6	Vergift, in HNO-Heilkunde angewend Arzneimittel u Präp
T42.3	Vergiftung, Barbiturate	T49.7	Vergiftung, Dentalpharmaka b topischer Anwendung
T42.4	Vergiftung, Benzodiazepine	T49.8	Vergiftung, sonst Mittel zur topischen Anwendung
T42.5	Vergiftung, gemischte Antiepileptika, aonkl	T49.9	Vergiftung, Mittel zur topischen Anwendung, nnbez
T42.6	Vergiftung, sonst Antiepileptika, Sedativa u Hypnotika	T50.0	Vergiftung, Mineralokortikoide u deren Antagonisten
T42.7	Vergiftung, Antiepileptika, Sedativa u Hypnotika, nnbez	T50.1	Vergiftung, Schleifendiuretika [High-ceiling-Diuretika]
T42.8	Vergift, Antiparkinsonm u and zentral wirk Muskelrelax	T50.2	Vergift, Carboanhydr-Hemm Benzothiadiaz-Deriv and Diuret
T43.0	Vergiftung, tri- u tetrazyklische Antidepressiva	T50.3	Vergift, auf Elektrolyt-, Kalorien- u Wasserhaush wirk Mittel
T43.1	Vergiftung, Monoaminoxidase-hemmende Antidepressiva	T50.4	Vergiftung, auf Harnsäurestoffwechsel wirkend AM
T43.2	Vergiftung, sonst u nnbez Antidepressiva	T50.5	Vergiftung, Appetitzügler
T43.3	Vergift, Antipsychotika u Neuroleptika Phenothiazin-Basis	T50.6	Vergiftung, Antidote u Chelatbildner, aonkl
T43.4	Vergift, Neuroleptika Butyrophenon- u Thioxanthen-Basis	T50.7	Vergiftung, Analeptika u Opioid-Rezeptor-Antagonisten
T43.5	Vergiftung, sonst u nnbez Antipsychotika u Neuroleptika	T50.8	Vergiftung, Diagnostika
T43.6	Vergiftung, Psychostimulanzen m Mißbrauchspotential	T51.1	Toxische Wirkung, Methanol
T43.8	Vergiftung, sonstige psychotrope Substanzen, aonkl	T51.2	Toxische Wirkung, 2-Propanol
T43.9	Vergiftung, Psychotrope Substanz, nnbez	T51.3	Toxische Wirkung, Fuselöl
T44.0	Vergiftung, Cholinesterase-Hemmer	T52.0	Toxische Wirkung, Erdölprodukte
T44.1	Vergiftung, sonst Parasympathomimetika [Cholinergika]	T52.1	Toxische Wirkung, Benzol
T44.2	Vergiftung, Ganglienblocker, aonkl	T52.2	Toxische Wirkung, Benzol-Homologe
T44.3	Vergiftung, sonst Parasymplytika/Spasmolytika, aonkl	T52.3	Toxische Wirkung, Glykole
T44.4	Vergiftung, Vorw Alpha-Rezeptoren-Stimulanzen, aonkl	T52.4	Toxische Wirkung, Ketone
T44.5	Vergiftung, Vorw Beta-Rezeptoren-Stimulanzen, aonkl	T52.8	Toxische Wirkung, sonst organische Lösungsmittel
T44.6	Vergiftung, Alpha-Rezeptorenblocker, aonkl	T52.9	Toxische Wirkung, organisches Lösungsmittel, nnbez
T44.7	Vergiftung, Beta-Rezeptorenblocker, aonkl	T53.0	Toxische Wirkung, Tetrachlorkohlenstoff



T53.1	Toxische Wirkung, Chloroform	T63.2	Toxische Wirkung, Skorpiongift
T53.2	Toxische Wirkung, Trichloräthylen	T63.3	Toxische Wirkung, Spinnengift
T53.3	Toxische Wirkung, Tetrachloräthylen	T63.4	Toxische Wirkung, Gift sonstiger Arthropoden
T53.4	Toxische Wirkung, Dichlormethan	T63.5	Toxische Wirkung d Kontakt m Fischen
T53.5	Toxische Wirkung, Fluorchlorkohlenwasserstoffe [FCKW]	T63.6	Toxische Wirkung d Kontakt m sonst Meerestieren
T53.6	Tox Wirk, so halogenierte aliphath Kohlenwasserstoffe	T63.8	Toxische Wirkung d Kontakt m sonst giftigen Tieren
T53.7	Tox Wirk, so halogenierte aromath Kohlenwasserstoffe	T63.9	Toxische Wirkung d Kontakt m nbez giftigen Tier
T53.9	Tox Wirk halogen aliphath/aromath Kohlenwasserstoffe, nnbez	T64	Tox Wirk Aflatoxin u so Mykotoxin in kontamin Lebensm
T54.0	Toxische Wirkung, Phenol u dessen Homologe	T65.0	Toxische Wirkung, Zyanide
T54.1	Toxische Wirkung, sonst ätzende organische Verbindungen	T65.1	Toxische Wirkung, Strychnin u dessen Salze
T54.2	Toxische Wirkung, ätzende Säuren u säureähnliche Subst	T65.2	Toxische Wirkung, Tabak und Nikotin
T54.3	Toxische Wirkung, Ätzalkalien u alkaliähnliche Subst	T65.3	Tox Wirk, Nitro- u Aminoderivate von Benzol u Homologen
T54.9	Toxische Wirkung, ätzende Substanz, nnbez	T65.4	Toxische Wirkung, Schwefelkohlenstoff
T55	Toxische Wirkung von Seifen u Detergenzien	T65.5	Tox Wirk Glyceroltrinitrat, Sauerstoffsäur Stickst/Ester
T56.0	Toxische Wirkung, Blei u dessen Verbindungen	T65.6	Toxische Wirkung, Farben u Farbstoffe, aonkl
T56.1	Toxische Wirkung, Quecksilber u dessen Verbindungen	T68	Hypothermie
T56.2	Toxische Wirkung, Chrom u dessen Verbindungen	T75.1	Ertrinken u nichttödliches Untertauchen
T56.3	Toxische Wirkung, Kadmium u dessen Verbindungen	T78.3	Angioneurotisches Ödem
T56.4	Toxische Wirkung, Kupfer u dessen Verbindungen	T79.0	Luftembolie (traumatisch)
T56.5	Toxische Wirkung, Zink u dessen Verbindungen	T79.1	Fettembolie (traumatisch)
T56.6	Toxische Wirkung, Zinn u dessen Verbindungen	T79.4	Traumatischer Schock
T56.7	Toxische Wirkung, Beryllium u dessen Verbindungen	T79.5	Traumatische Anurie
T56.8	Toxische Wirkung, sonstige Metalle	T79.6	Traumatische Muskelischämie
T56.9	Toxische Wirkung, Metall, nnbez	T79.7	Traumatisches subkutanes Emphysem
T57.0	Toxische Wirkung, Arsen u dessen Verbindungen	T80.0	Luftembolie nach Infus/Transfus/Injekt zu therap Zwecken
T57.1	Toxische Wirkung, Phosphor u dessen Verbindungen	T80.2	Infektion nach Infus/Transfus/Injekt zu therap Zwecken
T57.2	Toxische Wirkung, Mangan u dessen Verbindungen	T80.3	AB0-Unverträglichkeitsreaktion
T57.3	Toxische Wirkung, Blausäure	T80.4	Rh-Unverträglichkeitsreaktion
T57.8	Toxische Wirkung, sonst nbez anorganische Substanzen	T80.5	Anaphylaktischer Schock d Serum
T57.9	Toxische Wirkung, Anorganische Substanz, nnbez	T84.5	Infektion/entzündl Rkt durch eine Gelenkendoprothese
T58	Toxische Wirkung von Kohlenmonoxid	T86.00	Versagen Transplantat hämatopoetischer Stammzellen
T59.0	Toxische Wirkung, Stickstoffoxide	T86.01	Akute Graft-versus-host-Krankheit, Grad I und II
T59.1	Toxische Wirkung, Schwefeldioxid	T86.02	Akute Graft-versus-host-Krankheit, Grad III und IV
T59.2	Toxische Wirkung, Formaldehyd	T86.03	Chronische Graft-versus-host-Krankheit, begrenzte Form
T59.3	Toxische Wirkung, Tränengas	T86.04	Chronische Graft-versus-host-Krankheit, ausgeprägte Form
T59.4	Toxische Wirkung, Chlorgas	T86.09	Graft-versus-host-Krankheit, nicht näher bezeichnet
T59.5	Toxische Wirkung, Fluorgas u Fluorwasserstoff	T86.10	Akute Funktionsverschlechterung eines Nierentransplantates
T59.6	Toxische Wirkung, Schwefelwasserstoff	T86.11	Chron Funktionsverschlechterung eines Nierentransplantates
T59.7	Toxische Wirkung, Kohlendioxid	T86.12	Verzögerte Aufnahme der Transplantatfunktion
T60.0	Tox Wirk, Organophosphat- u Carbamat-Insektizide	T86.19	Sonst u nnbez Funkstör, Versagen u Abstoß Nierentranspl
T60.1	Toxische Wirkung, Halogenierte Insektizide	T86.2	Versagen und Abstoßung eines Herztransplantates
T60.2	Toxische Wirkung, sonstige Insektizide	T86.3	Versagen und Abstoßung eines Herz-Lungen-Transplantates
T60.3	Toxische Wirkung, Herbizide u Fungizide	T86.40	Akute Funktionsverschlechterung eines Lebertransplantates
T60.4	Toxische Wirkung, Rodentizide	T86.41	Chron Funktionsverschlechterung eines Lebertransplantates
T60.8	Toxische Wirkung, sonst Schädlingsbekämpfungsmittel	T86.49	Sonst u nnbez Funkstör/Versagen/Abstoßung Lebertranspl
T60.9	Toxische Wirkung, Schädlingsbekämpfungsmittel, nnbez	T86.50	Durchblutungsstörung eines Hauttransplantates
T61.0	Ciguatera-Fischvergiftung	T86.51	Nekrose eines Hauttransplantates
T61.1	Scombroid-Fischvergiftung	T86.52	Verlust eines Hauttransplantates
T61.2	Sonst Vergiftung d Fische u Schalentiere	T86.59	Sonst u nnbez Versagen u Abstoßung Hauttransplantat
T61.8	Toxische Wirkung sonst eßbarer Meerestiere	T86.81	Versagen u Abstoßung Lungentransplantat
T61.9	Toxische Wirkung nnbez eßbares Meerestier	T86.82	Versagen u Abstoßung Pankreastransplantat
T62.0	Toxische Wirkung, verzehrte Pilze	T86.83	Versag u Abstoß Hornhauttransplant Auge
T62.1	Toxische Wirkung, verzehrte Beeren	T86.88	Versagen u Abstoßung, so transplant Organe u Gewebe
T62.2	Tox Wirk, sonst verzehrte Pflanze(n) od Teil(e) davon	T86.9	Versagen u Abstoßung, nnbez transplant Organ u Gewebe
T62.8	Tox Wirk so nbez schädli Subst, m Nahrung aufgenomm	T87.0	Komplik d replantierte (Teile der) obere(n) Extremität
T62.9	Tox Wirk schädli Substanz, m Nahrung aufgenomm, nnbez	T87.1	Komplik d replantierte (Teile der) untere(n) Extremität
T63.0	Toxische Wirkung, Schlangengift	T88.3	Maligne Hyperthermie d Anästhesie
T63.1	Toxische Wirkung, Gift andr Reptilien		

Diagnose A11-2

Z94.1	Zustand nach Herztransplantation	Z94.4	Zustand nach Lebertransplantation
Z94.2	Zustand nach Lungentransplantation	Z94.81	Z n hämatopoet StammzTx m ggw ImmSuppres
Z94.3	Zustand nach Herz-Lungen-Transplantation		

Prozedur A11-3

89.13.29†↔	Intmed Komplexbehandlung, 1657 bis 1932 Aufwpkt	89.13.32†↔	Intmed Komplexbehandlung, 2485 bis 2760 Aufwpkt
89.13.30†↔	Intmed Komplexbehandlung, 1933 bis 2208 Aufwpkt	89.13.33†↔	Intmed Komplexbehandlung, 2761 bis 3220 Aufwpkt
89.13.31†↔	Intmed Komplexbehandlung, 2209 bis 2484 Aufwpkt	89.13.34†↔	Intmed Komplexbehandlung, 3221 bis 3680 Aufwpkt

89.13.35†↔ Intmed Komplexbehandlung, 3681 bis 4600 Aufwpkt
 89.13.36†↔ Intmed Komplexbehandlung, 4601 bis 5520 Aufwpkt
 89.13.37†↔ Intmed Komplexbehandlung, 5521 bis 7360 Aufwpkt
 89.13.38†↔ Intmed Komplexbehandlung, 7361 bis 9200 Aufwpkt
 89.13.39†↔ Intmed Komplexbehandlung, 9201 bis 11040 Aufwpkt
 89.13.40†↔ Intmed Komplexbehandlung, 11041 bis 13800 Aufwpkt
 89.13.41†↔ Intmed Komplexbehandlung, 13801 bis 16560 Aufwpkt
 89.13.42†↔ Intmed Komplexbehandlung, 16561 bis 19320 Aufwpkt
 89.13.43†↔ Intmed Komplexbehandlung, 19321 und mehr Aufwpkt
 89.13.67†↔ Intmd Kmplbh i Knds (Bssprz), 1471 bis 1764 Afwpkt
 89.13.68†↔ Intmd Kmplbh i Knds (Bssprz), 1765 bis 2058 Afwpkt
 89.13.69†↔ Intmd Kmplbh i Knds (Bssprz), 2059 bis 2352 Afwpkt
 89.13.70†↔ Intmd Kmplbh i Knds (Bssprz), 2353 bis 2646 Afwpkt
 89.13.71†↔ Intmd Kmplbh i Knds (Bssprz), 2647 bis 2940 Afwpkt

89.13.72†↔ Intmd Kmplbh i Knds (Bssprz), 2941 bis 3430 Afwpkt
 89.13.73†↔ Intmd Kmplbh i Knds (Bssprz), 3431 bis 3920 Afwpkt
 89.13.74†↔ Intmd Kmplbh i Knds (Bssprz), 3921 bis 4410 Afwpkt
 89.13.75†↔ Intmd Kmplbh i Knds (Bssprz), 4411 bis 4900 Afwpkt
 89.13.76†↔ Intmd Kmplbh i Knds (Bssprz), 4901 bis 5880 Afwpkt
 89.13.77†↔ Intmd Kmplbh i Knds (Bssprz), 5881 bis 6860 Afwpkt
 89.13.78†↔ Intmd Kmplbh i Knds (Bssprz), 6861 bis 7840 Afwpkt
 89.13.79†↔ Intmd Kmplbh i Knds (Bssprz), 7841 bis 9800 Afwpkt
 89.13.80†↔ Intmd Kmplbh i Knds (Bssprz), 9801 bis 11760 Afwpkt
 89.13.81†↔ Intmd Kmplbh i Knds (Bssprz), 11761 bis 13720 Afwpkt
 89.13.82†↔ Intmd Kmplbh i Knds (Bssprz), 13721 bis 16660 Afwpkt
 89.13.83†↔ Intmd Kmplbh i Knds (Bssprz), 16661 bis 19600 Afwpkt
 89.13.84†↔ Intmd Kmplbh i Knds (Bssprz), 19601 u mhr Afwpkt

Prozedur A11-4

39.65.10†↔ Extrakorp Membrox (ECMO): Dauer d Beh n.n.bez.
 39.65.11†↔ Extrakorp Membrox (ECMO): Dauer d Beh bis unt 48 Std
 39.65.12†↔ Extrkrp Mmbrox (ECMO): Dauer d Bh 48 bs unt 96 Std
 39.65.13†↔ Extrakorp Membrox (ECMO): Dauer d Beh: mehr Stunden
 39.65.20†↔ Prä-ECMO-Therapie
 39.65.40†↔ Extrakorporale Lungenunterstützung, pumpenlos (PECLA)
 39.65.50†↔ Anw e min HerzLungenMaschine: Dauer d Beh n.n.bez.
 39.65.51†↔ Anw e mn HzLngnMschn: Dauer d Bh bs unt 48 Std
 39.65.52†↔ Anw e mn HzLngnMschn: Dauer d Bh 48 bs unt 96 Std
 39.65.59†↔ Anw e min HerzLungenMaschine: Dauer d Beh: mehr Std
 41.00.00↔ Transplantation von Knochenmark Stammzellen n.n.bez.
 41.00.05↔ Transplantation von Knochenmarkstammzellen, Fremdbezug
 41.00.09↔ Sonstige Transplantation von Knochenmark Stammzellen
 41.00.11↔ Tx v Kmrk Stzl,Stzlb n erf Tx v hämtp Stzl,oh lvtAfb
 41.00.18↔ Tx v Kmrk Stzl,Stzlb n erf Tx v hämtp Stzl,n lvtAfb

41.01.01↔ Tx von Knochenmark Stammztl, autolog, oh IvitroAufb
 41.04.01↔ Autol hämatop Stammztx, oh ivitroAufb
 41.06.00↔ Nabelschnurblut-Stammzell-Transplantation, n.n.bez.
 41.06.01↔ Transfus v Nabelschnurblutstammzellen allogen unverwandt
 41.06.02↔ Transfusion von Nabelschnurblutstammzellen autogen
 41.06.03↔ Transfusion von Nabelschnurblutstammzellen allogen verwandt
 41.06.04↔ Transfus v Nabelschnurblutstammzellen, allogen, Fremdbezug
 41.07.01↔ Autol hämatop Stammztx, na IvitroAufb
 41.09.01↔ Tx von Knochenmark Stammztl, autolog, na IvitroAufb
 55.69.00↔ Sonstige Nierentransplantation, n.n.bez.
 55.69.10↔ Sonstige Nierentransplantation, allogen
 55.69.20↔ Sonstige Nierentransplantation, syngen
 55.69.30↔ Sonstige Nierentransplantation, En-bloc-Transplantat
 55.69.40↔ So Nierentx, NierenRetx während dess stat Aufh
 55.69.99↔ Sonstige Nierentransplantation, sonstige

Prozedur A11-5

00.50.00↔ Implnt e Rsynchrhrzsm oh Ang v Df,kmpl Syst [CRTP],nnbz
 00.50.10↔ Implnt Rsynchrtrtm oh Abgbn v Df m d Mögl d Frnüb(CRTP)
 00.50.51↔ Implant e Synchsyst, linksvent Pacing, Zweikammersystem
 00.50.52↔ Implant e Synchsyst, linksvent Pacing, Dreikays
 00.50.99↔ Implnt e Rsynchrhrzsm oh Ang v Df, kmpl Syst [CRTP], S
 00.51.00↔ Implant e Resynchrdfibr, kompl Syst [CRTD], n.n.bez.
 00.51.10↔ Implnt e Rsynchrstionsdfibrllrs m d Mögl d Frnüb(CRTD)
 00.51.99↔ Implant e Resynchrdfibr, kompl System [CRTD], So
 00.53.00↔ Implnt o Erstz nr d Plsgnr e Rsynchrhrzschrm [CRTP],nnbz
 00.53.11↔ Systemumstellung b Resynchrhrzschrm [CRTP]
 00.53.99↔ Implnt o Erstz nr d Plsgnr e Rsynchrhrzschrm [CRTP], S
 00.54.00↔ Implnt o Erstz nr d Plsgnr e Rsynchrdfibr [CRTD],nnbz
 00.54.10↔ Implant nur d Pulsgener e Resynchrdfibr [CRTD]
 00.54.11↔ Systemumstellung bei Resynchronisationdefibrillator [CRT-D]
 00.54.12↔ Ersetz nur d Pulsgener e Resynchrdfibr [CRTD]
 00.54.99↔ Implnt o Erstz nr d Plsgnr e Rsynchrdfibr [CRTD], S
 34.03↔ Rethorakotomie
 35.10↔ Valvuloplastik a offenen Herz, ohne Ers, Klap Ni bez
 35.11.00↔ Valvplast d Aortklapp a off Herz, oh Ers, n.n.bez.
 35.11.10↔ Valvulotomie der Aortenklappe am offenen Herzen
 35.11.20↔ Rk d Artklpp a off Herz, oh Ers, b kng Klppnm d Hz
 35.11.99↔ Valvuloplastik d Aortklapp a off Herz, oh Ers, So
 35.12.00↔ Valvplast d Mitralkl a off Herz, oh Ers, n.n.bez.
 35.12.10↔ Valvulotomie der Mitralklappe am offenen Herzen
 35.12.11↔ Segelrekonstruktion der Mitralklappe am offenen Herzen
 35.12.20↔ Rk d Mtrkl a off Herz, oh Ers, b kng Klppnm d Hz
 35.12.99↔ Valvuloplastik d Mitralkl a off Herz, oh Ers, sonstige
 35.13.00↔ Valvplast d Pulmklapp a off Herz, oh Ers, n.n.bez.
 35.13.10↔ Valvulotomie der Pulmonalklappe am offenen Herzen
 35.13.20↔ Rk d Plmkpp a off Herz, oh Ers, b kng Klppnm d Hz
 35.13.99↔ Valvuloplastik d Pulmklapp a off Herz, oh Ers, so
 35.14.00↔ Valvplast d Trikusklap a off Herz, oh Ers, n.n.bez.
 35.14.10↔ Valvulotomie der Trikuspidalklappe am offenen Herzen
 35.14.11↔ Segelrekonstruktion der Trikuspidalklappe am offenen Herzen
 35.14.20↔ Rk d Trksklp a off Herz, oh Ers, b kng Klppnm d Hz

35.14.99↔ Valvuloplastik d Trikusklap a off Herz, oh Ers, so
 35.19.00↔ Valvuloplastik a off Herz, oh Ers, So Klap, n.n.bez.
 35.19.10↔ Rk e AVKlp a off Herz, oh Ers, b kng Klppnm d Hz
 35.19.11↔ Rk e Trmcsklpp a off Herz, oh Ers, b kng Klppnm d Hz
 35.19.99↔ Valvuloplastik a off Herz, oh Ers, So Klap, So
 35.20↔ Herzklappenersatz, Klappe nicht bezeichnet
 35.21.00↔ Aortenklappenersatz mit Graft, n.n.bez.
 35.21.10↔ Aortenklappenersatz mit Graft, Bioprothese
 35.21.11↔ Aorklapers m Graft selbexp Bioproth, nahtfrei, off chir
 35.21.20↔ Implant e klappentragenden Gefprothese, biol Aortklapp
 35.21.99↔ Aortenklappenersatz mit Graft, sonstige
 35.22.00↔ Sonstiger Aortenklappenersatz, n.n.bez.
 35.22.10↔ Minimal-invasive Implantation einer Aortenklappe, n.n.bez.
 35.22.11↔ Minimal-invasive Implantation e Aortenklappe, transapikal
 35.22.19↔ Minimal-invasive Implantation einer Aortenklappe, sonst
 35.22.20↔ Aortenklappenersatz durch Autotransplant [Ross-Operation]
 35.22.30↔ Implant e klappentr Gefprothese, mechanische Aortklapp
 35.22.99↔ Sonstiger Aortenklappenersatz, sonstige
 35.23↔ Mitralklappenersatz mit Graft
 35.24↔ Sonstiger Mitralklappenersatz
 35.25.00↔ Pulmonalklappenersatz mit Graft, n.n.bez.
 35.25.10↔ Pulmonalklappenersatz mit Graft, Bioprothese
 35.25.20↔ Implant e klappentr Gefprothese, biol Pulmonalklappe
 35.25.99↔ Pulmonalklappenersatz mit Graft, sonstige
 35.26.00↔ Sonstiger Pulmonalklappenersatz, n.n.bez.
 35.26.10↔ Minimal-invasive Implantation einer Pulmonalklappe, n.n.bez.
 35.26.19↔ Minimal-invasive Implantation einer Pulmonalklappe, sonst
 35.26.20↔ Implant e klappentr Gefprothese, Mech Pulmonalklappe
 35.26.99↔ Sonstiger Pulmonalklappenersatz, sonstige
 35.27↔ Trikuspidalklappenersatz mit Graft
 35.28↔ Sonstiger Trikuspidalklappenersatz
 35.29.00↔ Herzklappenersatz, sonstige Klappe, n.n.bez.
 35.29.10↔ Ers d AVKlappe b kongenitalen Klappenanomalien d Herz
 35.29.20↔ Ers d TruncusKlap b kongenitalen Klappanom d Herz
 35.29.99↔ Herzklappenersatz, sonstige Klappe, sonstige



35.31↔	Papillarmuskeloporation	37.88.10↔	Implant e Dreikschrittm (biv Stimul) m d Mögl d Fernüb
35.32↔	Sehnenfaden-Operation	37.88.99↔	Implant e Dreikschrittm (biv Stimulation), sonstige
35.33.00↔	Anuloplastik, n.n.bez.	37.89.20↔	Systemst v EinkamSyst auf 2 resp. Dreiksys, n.n.bez.
35.33.10↔	Anuloplastik der Mitralklappe, n.n.bez.	37.89.21↔	Systemumstellung von Einkammer- auf Zweikammersystem
35.33.11↔	Anuloplastik der Mitralklappe, offen	37.89.22↔	Systemumstellung von Einkammer- auf Dreikammersystem
35.33.19↔	Anuloplastik der Mitralklappe, sonstige	37.89.23↔	Systemumstellung von Zweikammer- auf Dreikammersystem
35.33.20↔	Anuloplastik der Pulmonalklappe, n.n.bez.	37.89.29↔	Systemst von EinkamSyst auf 2 resp. Dreiksys, so
35.33.21↔	Anuloplastik der Pulmonalklappe, offen	37.94.00↔	Implantation oder Ers eines Defi, n.n.bez.
35.33.29↔	Anuloplastik der Pulmonalklappe, sonstige	37.94.01↔	Implantation eines Defi mit Einkammer-Stimulation
35.33.30↔	Anuloplastik der Trikuspidalklappe, n.n.bez.	37.94.02↔	Implantation eines Defi mit Zweikammer-Stimulation
35.33.31↔	Anuloplastik der Trikuspidalklappe, offen	37.94.03↔	Implantation eines Defibrillators mit biv Stimulation
35.33.39↔	Anuloplastik der Trikuspidalklappe, sonstige	37.94.04↔	Imp Df m zszäzchlch Drcksnsr z nivv Mssng d rchtvsvtr Drcks
35.33.99↔	Anuloplastik, sonstige	37.94.10↔	Ersetzen eines Defibrillators, n.n.bez.
35.34↔	Infundibulektomie	37.94.11↔	Ersetzen eines Defibrillators mit Einkammer-Stimulation
35.35.00↔	Operationen an den Trabeculae carneae cordis, n.n.bez.	37.94.12↔	Ers eines Defi mit Zweikammer-Stimulation
35.35.10↔	Subvalvuläre fibröse o muskuläre Res an d Aortklapp	37.94.19↔	Ersetzen eines Defibrillators, sonstige
35.35.99↔	Operationen an den Trabeculae carneae cordis, sonstige	37.94.20↔	Systemst e Herzschrn auf Defi m EinkStimul, n.n.bez.
35.39.00↔	Op an and an d Herzkl angrenz Strukturen, n.n.bez.	37.94.21↔	Systemumstellung e Herzschrn auf Defi m EinkStimul
35.39.10↔	Supravalvuläre Resektion, Herzklappe, n.n.bez.	37.94.22↔	Systemst e Herzschrn o Defi auf Defi m ZweikStimul
35.39.11↔	Supravalvuläre Resektion, Aortenklappe	37.94.29↔	Systemst e Herzschrn o Defi auf Defi m biv Stimul, so
35.39.12↔	Supravalvuläre Resektion, Pulmonalklappe	37.94.99↔	Implnt o Erstz e tt autm Krdiovrtr / DfSyst [AICD], S
35.39.19↔	Supravalvuläre Resektion, sonstige Herzklappe	37.96↔	Implant nur d Pulsgenerators e autom Kardiov/Defi
35.39.99↔	Op an and an d Herzkl angrenz Strukturen, sonstige	37.98.00↔	Ersetz nur d Pulsgener e autom Kardiov/Defi, n.n.bez.
35.43.00↔	Vergröss e besteh Ventrikelseptumdefektes, n.n.bez.	37.98.10↔	Erstz nr d Plsgnr e autm Krdiov/Df m EnkStml
35.43.10↔	Vergröss e besteh Ventrikelseptumdefektes, off Tech	37.98.11↔	Erstz nr d Plsgnr e autm Krdiov/Df m Zweikmmrstmltion
35.43.99↔	Vergrosserung e besteh Ventrikelseptumdefektes, so	37.98.12↔	Erstz nr d Plsgnr e autm Krdiov/Df m bv Stml
35.50↔	Korrektur von nicht näher bez Herzseptdef mit Prothese	37.98.99↔	Ersetz nur d Pulsgener e autom Kardiov/Defi, sonstige
35.51↔	Korr e Vorhofseptumdefektes m Prothese, offene Technik	37.99.21↔	Korrektur eines Double-outlet-right-ventricle vom Fallot-Typ
35.53↔	Korr e Ventrikelseptumdefektes m Prothese, off Zugang	37.99.22↔	Korrektur eines sonstigen Double-outlet-right-ventricle
35.54↔	Korrektur von Endokardkissendefekten (AV-Kanal) mit Prothese	37.99.23↔	Op an e funktionell/morphologisch univentr Herz
35.60↔	Korrektur e nicht bez Herzseptumdefektes mit BioGraft	37.99.24↔	Korrektur eines Cor triatriatum
35.61↔	Korrektur eines Vorhofseptumdefektes mit Bio-Graft	37.99.25↔	Korrektur eines Absent Pulmonary Valve Syndrom
35.62↔	Korrektur eines Ventrikelseptumdefektes mit Bio-Graft	39.21.00↔	Anastomose von der V. cava zur A. pulmonalis, n.n.bez.
35.63↔	Korr von Endokardkissendefekten (AV-Kanal) mit Bio-Graft	39.21.10↔	GlennOp an e funktionell/morphologisch univentr Herz
35.70↔	Sonstige Ni näh bez Korr von Ni näh bez Herzseptdef	39.21.99↔	Anastomose von der V. cava zur A. pulmonalis, sonstige
35.71↔	Sonstige nicht näher bez Korr e Vorhofseptumdefektes	39.73.00↔	Endovask Implant e Graft an d thor Aort, n.n.bez.
35.72.00↔	Korrektur eines Ventrikelseptumdefektes, n.n.bez.	39.73.10↔	Endvsk Implnt e Grfts i d Art thrcc, oh Fnstr o Seitn
35.72.10↔	Verschluss eines erworbenen Ventrikelseptumdefektes	39.73.11↔	Endvsk Implnt e Grfts i d Art thrcc, m Fnstr o Seitn
35.72.99↔	Korrektur eines Ventrikelseptumdefektes, sonstige	39.73.20↔	Endovask Implant e Grafts i d Aort thoracoabdominalis
35.73↔	So und Ni näh bez Korr von Endokardkissendef (Avkan)	39.73.99↔	Endovask Implant e Graft an d thorakalen Aort, so
35.81↔	Totalkorrektur einer Fallot-Tetralogie	41.00.00↔	Transplantation von Knochenmark Stammzellen n.n.bez.
35.82↔	Totalkorrektur von total falsch mündenden Pulmonalvenen	41.00.05↔	Transplantation von Knochenmarkstammzellen, Fremdbezug
35.83↔	Totale Rekonstruktion des Truncus arteriosus	41.00.09↔	Sonstige Transplantation von Knochenmark Stammzellen
35.84↔	Totalkorr d Transposition d gross Gef, ni ao klass	41.00.11↔	Tx v Kmrk Stzl,Stzlb n erf Tx v hämpt Stzl,oh lvtAfb
35.91↔	Interatriale Transposition des venösen Rückflusses	41.00.18↔	Tx v Kmrk Stzl,Stzlb n erf Tx v hämpt Stzl,n lvtAfb
35.92↔	Erzeug e Cond zwischen rechtem Ventrikel und Pulmonart	41.01.01↔	Tx von Knochenmark Stammztl, autolog, oh lvtroAufb
35.93↔	Erzeugen eines Conduits zwischen linkem Ventrikel und Aorta	41.04.01↔	Autol hämatop Stammztx, oh ivitroAufb
35.94↔	Erzeugen eines Conduits zwischen Vorhof und Pulmonalarterie	41.06.00↔	Nabelschnurblut-Stammzell-Transplantation, n.n.bez.
35.95.00↔	Revision einer Korrekturoperation am Herzen, n.n.bez.	41.06.01↔	Transfus v Nabelschnurblutstammzellen allogen unverwandt
35.95.10↔	Prothesenrefixation eines Herzklappenersatzes, n.n.bez.	41.06.02↔	Transfusion von Nabelschnurblutstammzellen autogen
35.95.11↔	Prothesenrefixation eines Aortenklappenersatzes	41.06.03↔	Transfusion von Nabelschnurblutstammzellen allogen verwandt
35.95.12↔	Prothesenrefixation eines Mitralklappenersatzes	41.06.04↔	Transfus v Nabelschnurblutstammzellen, allogen, Fremdbezug
35.95.13↔	Prothesenrefixation eines Pulmonalklappenersatzes	41.07.01↔	Autol hämatop Stammztx, na lvtroAufb
35.95.14↔	Prothesenrefixation eines Trikuspidalklappenersatzes	41.09.01↔	Tx von Knochenmark Stammztl, autolog, na lvtroAufb
35.95.19↔	Prothesenrefixation eines Herzklappenersatzes, sonstige	55.69.00↔	Sonstige Nierentransplantation, n.n.bez.
35.95.99↔	Revision einer Korrekturoperation am Herzen, sonstige	55.69.10↔	Sonstige Nierentransplantation, allogen
36.99.10↔	Intrakoronare Stammzelltherapie, n.n.bez.	55.69.20↔	Sonstige Nierentransplantation, syngen
36.99.11↔	Intrakor Stammzth oh Anr v Stammzfrakt o kult Verm	55.69.30↔	Sonstige Nierentransplantation, En-bloc-Transplantat
36.99.12↔	Intrakor Stammzth m Anr v Stammzfrakt o kult Verm	55.69.40↔	So Nierentx, NierenRetx während dess stat Aufhnh
36.99.19↔	Intrakoronare Stammzelltherapie, sonstige	55.69.99↔	Sonstige Nierentransplantation, sonstige
37.83.00↔	Erstimpl e Zweikammersystemes, m e Schrittmachersonde	89.13.29‡↔	Intmed Komplexbehandlung, 1657 bis 1932 Aufwpkt
37.83.10↔	Erstimpl e Zweikschrittm, oh antitachykard Stimul	89.13.30‡↔	Intmed Komplexbehandlung, 1933 bis 2208 Aufwpkt
37.83.11↔	Erstimpl e Zweikschrittm, m antitachykarder Stimul	89.13.31‡↔	Intmed Komplexbehandlung, 2209 bis 2484 Aufwpkt
37.83.12↔	Erstimpl e ZweikammerSchrittmachers m d Mögl d Fernüb	89.13.32‡↔	Intmed Komplexbehandlung, 2485 bis 2760 Aufwpkt
37.83.99↔	Erstimplantation eines Zweikammer-Schrittmachers, sonst	89.13.33‡↔	Intmed Komplexbehandlung, 2761 bis 3220 Aufwpkt
37.87.00↔	Ers jeglichen Zweikammer-Schrittmachertypes, n.n.bez.	89.13.34‡↔	Intmed Komplexbehandlung, 3221 bis 3680 Aufwpkt
37.87.10↔	Aggregatwechsel jeglichen Zweikammer-Schrittmachertypes	89.13.35‡↔	Intmed Komplexbehandlung, 3681 bis 4600 Aufwpkt
37.87.20↔	Agg und Sondenwechsel jegl ZweikammerSchrittmtytp	89.13.36‡↔	Intmed Komplexbehandlung, 4601 bis 5520 Aufwpkt
37.87.99↔	Ers jeglichen Zweikammer-Schrittmachertypes, sonst	89.13.37‡↔	Intmed Komplexbehandlung, 5521 bis 7360 Aufwpkt
37.88.00↔	Implant e Dreikschrittm (biv Stimulation), n.n.bez.	89.13.38‡↔	Intmed Komplexbehandlung, 7361 bis 9200 Aufwpkt

89.13.39†↔	Intmed Komplexbehandlung, 9201 bis 11040 Aufwpkt	89.13.74†↔	Intmd Kmplbh i Knds (Bssprz), 3921 bis 4410 Afwpkt
89.13.40†↔	Intmed Komplexbehandlung, 11041 bis 13800 Aufwpkt	89.13.75†↔	Intmd Kmplbh i Knds (Bssprz), 4411 bis 4900 Afwpkt
89.13.41†↔	Intmed Komplexbehandlung, 13801 bis 16560 Aufwpkt	89.13.76†↔	Intmd Kmplbh i Knds (Bssprz), 4901 bis 5880 Afwpkt
89.13.42†↔	Intmed Komplexbehandlung, 16561 bis 19320 Aufwpkt	89.13.77†↔	Intmd Kmplbh i Knds (Bssprz), 5881 bis 6860 Afwpkt
89.13.43†↔	Intmed Komplexbehandlung, 19321 und mehr Aufwpkt	89.13.78†↔	Intmd Kmplbh i Knds (Bssprz), 6861 bis 7840 Afwpkt
89.13.67†↔	Intmd Kmplbh i Knds (Bssprz), 1471 bis 1764 Afwpkt	89.13.79†↔	Intmd Kmplbh i Knds (Bssprz), 7841 bis 9800 Afwpkt
89.13.68†↔	Intmd Kmplbh i Knds (Bssprz), 1765 bis 2058 Afwpkt	89.13.80†↔	Intmd Kmplbh i Knds (Bssprz), 9801 bis 11760 Afwpkt
89.13.69†↔	Intmd Kmplbh i Knds (Bssprz), 2059 bis 2352 Afwpkt	89.13.81†↔	Intmd Kmplbh i Knds (Bssprz), 11761 bis 13720 Afwpkt
89.13.70†↔	Intmd Kmplbh i Knds (Bssprz), 2353 bis 2646 Afwpkt	89.13.82†↔	Intmd Kmplbh i Knds (Bssprz), 13721 bis 16660 Afwpkt
89.13.71†↔	Intmd Kmplbh i Knds (Bssprz), 2647 bis 2940 Afwpkt	89.13.83†↔	Intmd Kmplbh i Knds (Bssprz), 16661 bis 19600 Afwpkt
89.13.72†↔	Intmd Kmplbh i Knds (Bssprz), 2941 bis 3430 Afwpkt	89.13.84†↔	Intmd Kmplbh i Knds (Bssprz), 19601 u mhr Afwpkt
89.13.73†↔	Intmd Kmplbh i Knds (Bssprz), 3431 bis 3920 Afwpkt		

Prozedur A11-6

01.51.00↔	Exz von Läsion oder Gewebe an d Hirnhäuten, n.n.bez.	25.3x.59↔	Vollständige Pelviglossomekt, m sonstiger Reko
01.51.10↔	Exz v Tmr an d Hrn h Präprtion v infiltriertm Nchbr	25.4x.00↔	Radikale Glossektomie, n.n.bez.
01.51.99↔	Exzision von Läsion oder Gewebe an den Hirnhäuten, sonst	25.4x.10↔	Radikale Glossektomie, transoraler Zugang, n.n.bez.
01.52.00↔	Hemisphärektomie, n.n.bez.	25.4x.11↔	Rad Glossekt, transoraler Zugang, oh Rekonstruktion
01.52.10↔	Hemisphärektomie, hirneigenes intrazerebrales Tumorgewebe	25.4x.12↔	Rad Glossekt, transoraler Zugang, Reko m lok Schleimh
01.52.11↔	Hemisphärektomie, nicht hirneigenes intrazerebr Tumorgewebe	25.4x.13↔	Rad Glossekt, transoraler Zugang, Reko m myokutanem Lp
01.52.99↔	Hemisphärektomie, sonstige	25.4x.14↔	Rd Glsskt, trnsor Zg, Rk m fr mkrvskulanst Tx
01.53.00↔	Lobektomie am Gehirn, n.n.bez.	25.4x.19↔	Rad Glossekt, transoraler Zugang, m sonstiger Reko
01.53.10↔	Lobektomie am Gehirn, hirneigenes intrazerebral Tumorgewebe	25.4x.20↔	Radikale Glossekt, transmandibularär Zugang, n.n.bez.
01.53.11↔	Lobekt a Hirn, Ni hirneigenes intrazerebrales Tumor	25.4x.21↔	Rad Glossekt, transmandibularär Zugang, oh Reko
01.53.99↔	Lobektomie am Gehirn, sonstige	25.4x.22↔	Rad Glossekt, transmand Zugang, Reko m lok Schleimh
02.14↔	Exzision am Plexus chorioideus	25.4x.23↔	Rad Glossekt, transmand Zugang, Reko m myokutanem Lp
25.3x.00↔	Vollständige Glossektomie, n.n.bez.	25.4x.24↔	Rd Glsskt, trnsmnd Zg, Rk m fr mkrvsknst Tx
25.3x.09↔	Vollständige Glossektomie, sonstige	25.4x.29↔	Rad Glossekt, transmandibularär Zugang, m so Reko
25.3x.10↔	Vollständige Glossekt, transoraler Zugang, n.n.bez.	25.4x.30↔	Radikale Pelviglossomektomie, transoraler Zugang, n.n.bez.
25.3x.11↔	Vollständige Glossekt, transoraler Zugang, oh Reko	25.4x.31↔	Rad Pelviglekt, transoraler Zugang, oh Rekonstruktion
25.3x.12↔	Vollst Glossekt, transor Zugang, Reko m lok Schleimh	25.4x.32↔	Rad Pelviglekt, transor Zugang, Reko m lok Schleimh
25.3x.13↔	Vollst Glossekt, transor Zugang, Reko m myokutanem Lp	25.4x.33↔	Rad Pelviglekt, transor Zugang, Reko m myokutanem Lp
25.3x.14↔	Vllst Glsskt, trnsr Zg, Rk m fr mkrvsknst Tx	25.4x.34↔	Rd Plvglkt, trnsr Zg, Rk m fr mkrvsknst Tx
25.3x.19↔	Vollständige Glossekt, transoraler Zugang, m So Reko	25.4x.39↔	Rad Pelviglekt, transoraler Zugang, m sonstiger Reko
25.3x.20↔	Vollständige Glossekt, transmand Zugang, n.n.bez.	25.4x.40↔	Radikale Pelviglossomektomie, transmandibularär Zugang, n.n.bez.
25.3x.21↔	Vollständige Glossekt, transmand Zugang, oh Reko	25.4x.41↔	Rad Pelviglekt, transmandibularär Zugang, oh Reko
25.3x.22↔	Vollst Glossekt, transmand Zugang, Reko m lok Schleimh	25.4x.42↔	Rad Pelviglekt, transmand Zugang, Reko m lok Schleimh
25.3x.23↔	Vollst Glossekt, transmand Zug, Reko m myokutanem Lp	25.4x.43↔	Rad Pelviglekt, transmand Zugang, Reko m myokutanem Lp
25.3x.24↔	Vllst Glsskt, trnsmnd Zg, Rk m fr mkrvsknst Tx	25.4x.44↔	Rd Plvglkt, trnsmnd Zg, Rk m fr mkrvsknst Tx
25.3x.29↔	Vollständige Glossekt, transmand Zugang, m so Reko	25.4x.49↔	Rad Pelviglekt, transmandibularär Zugang, m so Reko
25.3x.30↔	Vollständige Pelviglossomektomie, transoraler Zugang, n.n.bez.	25.4x.50↔	Radikale Pelviglossomandibulektomie, n.n.bez.
25.3x.31↔	Vollständige Pelviglekt, transoraler Zugang, oh Reko	25.4x.51↔	Radikale Pelviglossomandibulektomie, oh Rekonstruktion
25.3x.32↔	Vollst Pelviglekt, transor Zugang, Reko m lok Schleimh	25.4x.52↔	Rad Pelviglossomekt, Rekonstruktion m lok Schleimhaut
25.3x.33↔	Vollst Pelviglekt, transor Zug, Reko m myokutanem Lp	25.4x.53↔	Rad Pelviglossomekt, Rekonstruktion m myokutanem Lp
25.3x.34↔	Vllst Plvglkt, trnsr Zg, Rk m fr mkrvsknst Tx	25.4x.54↔	Rad Pelviglossomekt, Reko m fr mikrovaskanast Tx
25.3x.39↔	Vollständige Pelviglekt, transoraler Zugang, m so Reko	25.4x.59↔	Radikale Pelviglossomekt, m sonstiger Rekonstruktion
25.3x.40↔	Vollständige Pelviglekt, transmand Zugang, n.n.bez.	25.4x.99↔	Radikale Glossektomie, sonstige
25.3x.41↔	Vollständige Pelviglekt, transmand Zugang, oh Reko	32.6↔	Radikale Dissektion von Thoraxstrukturen
25.3x.42↔	Vollst Pelviglekt, transmand Zug, Reko m lok Schleimh	42.42.00↔	Totale Ösophagektomie, n.n.bez.
25.3x.43↔	Vollst Pelviglekt, transmand Zug, Reko m myokutanem Lp	42.42.10↔	Totale Ösophagektomie, oh Wiederherst der Kontinuität
25.3x.44↔	Vllst Plvglkt, trnsmnd Zg, Rk m fr mkrvsknst Tx	42.42.20↔	Tot Ösophagektomie, m Wiedhst d Kont, transmediastinal
25.3x.49↔	Vollständige Pelviglekt, transmand Zugang, m so Reko	42.42.21↔	Tot Ösophagektomie, m Wiedhst d Kont, thorakoabdominal
25.3x.50↔	Vollständige Pelviglossomandibulektomie, n.n.bez.	42.42.29↔	Tot Ösophagektomie, m Wiedhst d Kont, so Zugang
25.3x.51↔	Vollständige Pelviglossomekt, oh Rekonstruktion	42.42.99↔	Totale Ösophagektomie, sonstige
25.3x.52↔	Vollständige Pelviglossomekt, Reko m lok Schleimhaut	50.3x.00↔	Lobektomie der Leber, n.n.bez.
25.3x.53↔	Vollständige Pelviglossomekt, Reko m myokutanem Lp	50.3x.01↔	Lobekt / Hemihepekt / Res mehr Leberseg, auss zur Tx
25.3x.54↔	Vollst Pelviglossomekt, Reko m fr mikrovaskanast Tx		

Prozedur A11-7

02.11↔	Einfache Naht an der Dura mater des Gehirns	02.41.00↔	Spülung und Exploration eines Ventrikelschunts, n.n.bez.
02.12.00↔	Sonstige Rekonstruktion an den Hirnhäuten, n.n.bez.	02.41.10↔	Spülung u Exploration eines Ventrikelschunts, zentraler Teil
02.12.10↔	Sonst Rekonstruktion an den Hirnhäuten ohne Kranioplastik	02.41.20↔	Spülung u Exploration eines Ventrikelschunts, peripherer Teil
02.12.20↔	Sonst Rekonstruktion an den Hirnhäuten mit Kranioplastik	02.41.99↔	Spülung und Exploration eines Ventrikelschunts, sonstige
02.12.21↔	Sonst Duraplastik mit Kranioplastik an der Konvexität	02.42.00↔	Ersetzen eines Ventrikelschunts, n.n.bez.
02.12.22↔	So Durapl m Kranioplastik a kraniozervikalen Übergang	02.42.10↔	Ersetzen eines Ventrikelschunts, zentraler Teil
02.12.99↔	Sonstige Rekonstruktion an den Hirnhäuten, sonstige	02.42.20↔	Ersetzen eines Ventrikelschunts, peripherer Teil
02.34↔	Ventrikelschunt zu Bauchhöhle und Bauchorganen	02.42.99↔	Ersetzen eines Ventrikelschunts, sonstige
02.39↔	Sonst Operationen zum Einrichten einer Ventrikeldrainage	02.43↔	Entfernen eines Ventrikelschunts

03.51↔	Plastische Rekonstruktion an einer spinalen Meningozele	45.72↔	Zäkumresektion
03.52↔	Plastische Rekonstruktion an einer spinalen Myelomeningozele	45.73↔	Hemikolektomie rechts
03.59.00↔	So Plast Reko und Op an Strukt d Spinalkan, n.n.bez.	45.74↔	Resektion des Colon transversum
03.59.10↔	S Plst Rk u Op an Strkt d Spnlkn, Vrschl e Diastmtmylie	45.75↔	Hemikolektomie links
03.59.11↔	S Plst Rk u Op an Strkt d Spnlkn, Drchtr e Flm trmnl	45.76↔	Sigmoidektomie
03.59.12↔	S Plst Rk u Op an Strkt d Spnlkn, Vrschl e spn Fstl	45.79.00↔	Sonstige Teilresektion am Dickdarm, n.n.bez.
03.59.13↔	S Plst Rk u Op an Strkt d Spnlkn, Spnl Drpl	45.79.10↔	Segmentresektion am Dickdarm
03.59.99↔	So Plast Reko und Op an Strukturen d Spinalkanals, so	45.79.11↔	Resektion multipler Dickdarmsegmente
03.6↔	Lösung von Adhäsionen an Rückenmark und Nervenwurzeln	45.79.12↔	Subtotale Kolektomie
31.73↔	Verschluss einer anderen trachealen Fistel	45.79.20↔	Erweiterte Sigmaresektion
32.41.00↔	Thorakoskopische Lobektomie an der Lunge, n.n.bez.	45.79.21↔	Erweiterte Hemikolektomie rechts und links
32.41.10↔	Lbkt an d L, thrksk, oh Ang e rd Lymphkt, n.n.bz.	45.79.22↔	Erweiterte subtotale Kolonresektion
32.41.11↔	Lbkt an d L, thrksk, oh Ang rd Lymphkt, oh brmchpl o angiopl Erw	45.79.29↔	Sonstige erweiterte Teilresektion am Dickdarm
32.41.12↔	Lbkt an d L, thrksk, oh Ang e rd Lymphkt, m brmchpl Erw	45.79.99↔	Sonstige Teilresektion am Dickdarm, sonstige
32.41.13↔	Lbkt an d L, thrksk, oh Ang e rd Lymphkt, m angiopl Erw	45.90↔	Intestinale Anastomose, n.n.bez.
32.41.14↔	Lbkt an d L, thrksk, oh Ang rd Lymphkt, m brmchpl u angiopl Erw	45.91↔	Dünndarm-Dünndarm-Anastomose
32.41.19↔	Lobekt an d Lu, thoraksk, oh Ang e rad Lymphekt, so	45.92↔	Anastomose des Dünndarms zum Rektumstumpf
32.41.20↔	Lobekt an d Lu, thoraksk, m radik Lymphekt, n.n.bez.	45.93↔	Sonstige Dünndarm-Dickdarm-Anastomose
33.34.00↔	Thorakoplastik, n.n.bez.	45.94↔	Dickdarm-Dickdarm-Anastomose
33.34.10↔	Thorakoplastik, partiell	45.95↔	Anastomose zum Anus
33.34.20↔	Thorakoplastik, komplett	46.01↔	Exteriorisation des Dünndarms
33.34.99↔	Thorakoplastik, sonstige	46.02↔	Resektion eines exteriorisierten Dünndarmsegments
33.39↔	Sonstiger chirurgischer Verschluss Lungenkollaps	46.03↔	Exteriorisation des Dickdarms
34.02↔	Probethorakotomie	46.04↔	Resektion eines exteriorisierten Dickdarmsegments
34.03↔	Rethorakotomie	46.10↔	Kolostomie, n.n.bez.
34.84↔	Sonstige plastische Rekonstruktion am Zwerchfell	46.11↔	Temporäre Kolostomie
38.84.00↔	Sonstiger chirurgischer Verschluss der Aorta, n.n.bez.	46.13↔	Permanente Kolostomie
38.84.10↔	Sonstiger chirurgischer Verschluss der thorakalen Aorta	46.14↔	Verzögerte Eröffnung einer Kolostomie
38.84.20↔	Sonstr chirurgischer Verschluss der Aorta abdominalis	46.20↔	Ileostomie, n.n.bez.
38.84.99↔	Sonstiger chirurgischer Verschluss der Aorta, sonstige	46.21↔	Temporäre Ileostomie
38.85.00↔	So chir Verschluss von and thorakalen Gef, n.n.bez.	46.23↔	Sonstige permanente Ileostomie
38.85.10↔	So chir Verschluss von and thorakalen Aa, n.n.bez.	46.24↔	Verzögerte Eröffnung einer Ileostomie
38.85.11↔	Sonstiger chirurgischer Verschluss der A. subclavia	46.31↔	Verzögerte Eröffnung einer anderen Enterostomie
38.85.12↔	Sonstiger chirurgischer Verschluss der A. pulmonalis	46.33↔	Anlage eines Duodenostomie
38.85.13↔	Sonstr chirurgischer Verschluss des Truncus brachiocephalicus	46.34↔	Offen chirurgische Anlage einer Jejunostomie
38.85.19↔	So chir Verschluss von and thorakalen Aa, sonstige	46.39.00↔	Sonstige Enterostomie, n.n.bez.
38.85.20↔	So chir Verschluss von thorakalen Venen, n.n.bez.	46.39.10↔	Sonst Enterostomie, Anlage einer Bishop-Koop-Anastomose
38.85.21↔	Sonstiger chirurgischer Verschluss der V. cava superior	46.39.99↔	Sonstige Enterostomie, sonstige
38.85.22↔	Sonstiger chirurgischer Verschluss der V. pulmonalis	46.43.00↔	Sonst Revision eines künstlichen Dickdarstomas, n.n.bez.
38.85.23↔	Sonstiger chirurgischer Verschluss der V. subclavia	46.43.10↔	Plastische Erweiterung oder Einengung eines Kolostomas
38.85.28↔	So chir Verschluss von sonst tiefen thorakalen Venen	46.43.11↔	Neueinpflanzung eines Kolostomas
38.85.29↔	So chir Verschluss von thorakalen Venen, sonstige	46.43.12↔	Abtragung des vorverlagerten Teiles eines Kolostomas
38.85.99↔	So chir Verschluss von and thorakalen Gef, sonstige	46.43.20↔	Umwandlung eines Kolostomas in ein kontinentes Stoma
39.52.00↔	Sonstige Korrektur eines Aneurysmas, n.n.bez.	46.43.99↔	Sonst Revision eines künstlichen Dickdarstomas, sonst
39.52.10↔	So Korr e Aneur von Blutgefäßen an Kopf u Ha, n.n.bez.	46.50↔	Verschluss eines intestinalen Stomas, n.n.bez.
39.52.11↔	Sonstige Korrektur e Aneur von intrakr Blutgefäßen	46.51.00↔	Verschluss eines Dünndarm-Stomas, n.n.bez.
39.52.19↔	So Korr e Aneur von Blutgefäßen an Kopf und Ha, so	46.51.10↔	Verschluss eines doppelläufigen Dünndarm-Stomas
39.52.20↔	Sonstige Korrektur eines Aneurysmas der Aorta, n.n.bez.	46.51.20↔	Verschluss eines endständigen Dünndarm-Stomas
39.52.21↔	S offn Chr Krr Aneur d Art ascndns, d Artbnsgns u d thr Art	46.51.99↔	Verschluss eines Dünndarm-Stomas, sonstige
39.52.22↔	Sonstige offen Chir Korrektur eines Aneur der Aort abd	46.52.00↔	Verschluss einer Kolostomie, n.n.bez.
39.52.29↔	Sonstige Korrektur eines Aneurysmas der Aorta, sonstige	46.52.10↔	Verschluss einer doppelläufigen Kolostomie
39.52.99↔	Sonstige Korrektur eines Aneurysmas, sonstige	46.52.20↔	Verschluss einer endständigen Kolostomie
39.54.00↔	Re-entry Operation, n.n.bez.	46.52.99↔	Verschluss einer Kolostomie, sonstige
39.54.10↔	Re-entry Operation, thorakale Aorta	46.62↔	Sonstige Fixierung des Dünndarms
39.54.20↔	Re-entry Operation, Aorta abdominalis	46.80↔	Intra-abdominale Manipulation am Darm, n.n.bez.
39.54.99↔	Re-entry Operation, sonstige	48.1↔	Proktostomie
42.51.00↔	Intrathorakale Ösophagoösophagostomie, n.n.bez.	48.74↔	Rektorektostomie
42.51.10↔	Intrthr Ösophst, Rk d Ösophpas b Atsrie u Vers kng ösoph Fstl	49.79.00↔	Sonstige Rekonstruktion am Analsphinkter, n.n.bez.
42.51.99↔	Intrathorakale Ösophagoösophagostomie, sonstige	49.79.10↔	Anteriore Anorektoplastik
44.64↔	Gastropexie	49.79.11↔	Posteriore sagittale Anorektoplastik
44.66↔	So Massnahm zur Reko d ösophagogastrischen Spinktfunkt	49.79.12↔	Erw Pst sgt Anrktpl m Engrffn an Nchbrngn
44.67.00↔	Lprsk Mssnmh z Rk d ösphggstrschn Spnkftkt, n.n.bz.	49.79.13↔	Abdper oder sakroabdominoperineale Durchzugsoperation
44.67.10↔	Lsk Msn z Rk d ösphggstrschn Spnkftkt, Krdplstk, Lsk	49.79.14↔	Anoproktoplastik
44.67.20↔	Lsk Msn z Rk d ösphggstr Spnkftkt, (Hm)Fndplktio, Lsk	49.79.15↔	Sonstige plastische Rekonstruktion b anorektalen Anom
44.67.99↔	Lprsk Mssnmh z Rk d ösphggstrschn Spnkftkt, so	49.79.99↔	Sonstige Rekonstruktion am Analsphinkter, sonstige
45.61↔	Multiple Segmentresektion am Dünndarm	53.7↔	Operation einer Zwerchfellhernie, abdominaler Zugang
45.62↔	Sonstige Teilresektion am Dünndarm	53.80↔	Op e Zwerchfellhernie d thorakalen Zugang, n.n.bez.
45.63.00↔	Totalexstirpation des Dünndarms, n.n.bez.	53.81↔	Plikatur des Zwerchfells
45.63.99↔	Totalexstirpation des Dünndarms, sonstige	53.82↔	Operation einer parasternalen Hernie
45.71↔	Multiple Segmentresektion am Dickdarm	54.62↔	Verzögerter Verschluss einer granulierenden Abdominalwunde

54.64.00↔	Naht am Peritoneum, n.n.bez.	54.71.10↔	Versorgung e Gastroschisis, mit Transplantat od Proth
54.64.10↔	Nht a Prtn, Nht v Msntrium, Omntm mjs o mns (n Vrltz)	54.71.99↔	Versorgung einer Gastroschisis, sonstige
54.64.99↔	Naht am Peritoneum, sonstige	57.86↔	Plastische Rekonstruktion bei Exstrophie der Hamblase
54.71.00↔	Versorgung einer Gastroschisis, n.n.bez.		

Prozedur A11-8

00.51.00↔	Implant e Resynchrdefibr, kompl Syst [CRTD], n.n.bez.	86.08.10↔	Ers e vlst Implbr Infmpm z intrv Infs m prgrmb vriab Tgspr
00.51.10↔	Implnt e Resynchrntionsdfbrlrltrs m d Mögl d Frnüb(CRTD)	86.08.11↔	Ers e vlst Implbr Infmpm z intrv Infs m knst Flßrt (gdb)
00.51.99↔	Implant e Resynchrdefibr, kompl System [CRTD], So	86.08.20↔	Ers e vlst Implbr Infmpm z intrth/epd Infs m prog varr Tgspr
00.54.00↔	Implnt o Erstz nr d Plsgnr e Resynchrdfbr [CRTD],nnbz	86.08.21↔	Ers e vlst Implbr Infmpm z intrth u epd Infs m m knst Flßr (gdb)
00.54.10↔	Implant nur d Pulsgener e Resynchrdefibr [CRTD]	86.94.00↔	Eins o Ers v Plsgnr e Neurstm, Enzlsys, N spzf ob aufbl, nnbz
00.54.11↔	Systemumstellung bei Resynchronisationsdefibrillator [CRT-D]	86.94.10↔	Erstz v Plsgnr e intrkr Neurstm, Enzlsys, N wiedrauf
00.54.12↔	Ersetz nur d Pulsgener e Resynchrdefibr [CRTD]	86.94.11↔	Erstz v Plsgnr e epd Neurstm, Enzlsys, N wiedrauf
00.54.99↔	Implnt o Erstz nr d Plsgnr e Resynchrdfbr [CRTD], S	86.94.12↔	Erstz v Plsgnr e prph Neurstm, Enzlsys, N wiedrauf
20.96↔	Implantation oder Ersatz einer Kochleaprothese, n.n.bez.	86.94.20↔	Erstz v Plsgnr e intrkr Neurstm, Enzlsys, N wiedrauf
20.97↔	Implantation oder Ersatz einer einkanalen Kochleaprothese	86.94.21↔	Erstz v Plsgnr e epd Neurstm, Enzlsys, N wiedrauf
20.98↔	Implantation oder Ersatz einer mehrkanalen Kochleaprothese	86.94.22↔	Erstz v Plsgnr e prph Neurstm, Enzlsys, N wiedrauf
35.22.11↔	Minimal-invasive Implantation e Aortenklappe, transapikal	86.94.99↔	Eins o Ers v Plsgnr e Neurstm, Enzlsys, N spzf ob aufbl, so
35.96.11↔	Aortenklappenersatz, endovaskulär, transluminal	86.95.00↔	Eins o Ers v Plsgnr e Neurstm, Mhrlysys, N spzf ob aufbl, nnbz
35.96.12↔	Pulmonalklappenersatz, endovaskulär	86.95.10↔	Erstz v Plsgnr e intrkr Neurstm, Mhrlysys, N wiedrauf
35.96.22↔	Endovaskuläre Mitralklappenrekonstruktion, transvenös	86.95.11↔	Erstz v Plsgnr e epd Neurstm, Mhrlysys, N wiedrauf
35.96.24↔	Mitralklappenersatz, endovaskulär	86.95.12↔	Erstz v Plsgnr e prph Neurstm, Mhrlysys, N wiedrauf
37.94.03↔	Implantation eines Defibrillators mit biv Stimulation	86.95.20↔	Erstz v Plsgnr e intrkr Neurstm, Mhrlysys, N wiedrauf
37.94.29↔	Systemst e Herzschrm o Defi auf Defi m biv Stimul, so	86.95.21↔	Erstz v Plsgnr e epd Neurstm, Mhrlysys, N wiedrauf
37.96↔	Implant nur d Pulsgenerators e autom Kardiov/Defi	86.95.22↔	Erstz v Plsgnr e prph Neurstm, Mhrlysys, N wiedrauf
37.98.00↔	Ersetz nur d Pulsgener e autom Kardiov/Defi, n.n.bez.	86.95.99↔	Eins o Ers v Plsgnr e Neurstm, Mhrlysys, N spzf ob aufbl, so
37.98.10↔	Erstz nr d Plsgnr e autm Krdiov/Df m EnkStml	86.96.00↔	Erstz o Erstz v snst Plsgnr e Neurstm, n.n.bz.
37.98.11↔	Erstz nr d Plsgnr e autm Krdiov/Df m Zweikmrmrstmltion	86.96.10↔	Einsetzen von Pulsgenerator zur Vorderwurzelstimulation
37.98.12↔	Erstz nr d Plsgnr e autm Krdiov/Df m bv Stml	86.96.11↔	Einsetzen von Pulsgenerator zur Vagusnervstimulation
37.98.99↔	Ersetz nur d Pulsgener e autom Kardiov/Defi, sonstige	86.96.20↔	Ersetzen von Pulsgenerator zur Vorderwurzelstimulation
39.71.10↔	Endvsk Implnt e Grfts i Art abd,aortoil,oh Fnstr o Seitn	86.96.21↔	Ersetzen von Pulsgenerator zur Vagusnervstimulation
39.71.11↔	Endvsk Implnt e Grfts i Art abd,aortoil,m Fnstr o Seitn	86.96.99↔	Einsetz o Ersetz von sonst Pulsgenerat e Neurostim, so
39.71.12↔	Endvsk Imp Grfts i Art abd,Bfprt,aortb,oh Fnstr o Seitn	86.97↔	Erstz o Erstz v aufbl Plsgnr e Neurstm, Enzlsys
39.71.13↔	Endvsk Imp Grfts i Art abd,Bfprt,aortb,m Fnstr o Seitn	86.98.00↔	Eins o Erstz v aufbl Plsgnr e Neurstm, Mhrlysys, nnbz
39.73.10↔	Endvsk Implnt e Grfts i d Art thrcc, oh Fnstr o Seitn	86.98.10↔	Erstz v aufbl Plsgnr e intrkr Neurstm, Mhrlysys
39.73.11↔	Endvsk Implnt e Grfts i d Art thrcc, m Fnstr o Seitn	86.98.11↔	Erstz v aufbl Plsgnr e epd Neurstm, Mhrlysys
39.73.20↔	Endovask Implant e Grfts i d Aort thoracoabdominalis	86.98.12↔	Erstz v aufbl Plsgnr e prph Neurstm, Mhrlysys
86.06.10↔	Eins e vlst Implbr Infmpm z intrv Infs m prgrmb vriab Tgspr	86.98.20↔	Erstz v aufbl Plsgnr e intrkr Neurstm, Mhrlysys
86.06.11↔	Eins e vlst Implbr Infmpm z intrv Infs m knst Flßr (gdb)	86.98.21↔	Ersetz v aufbl Pulsgenerat e epid Neurostim, Mehrelsys
86.06.20↔	Eins vlst Implbr Infmpm z intrth u epd Infs m prgrmb var Tgspr	86.98.22↔	Erstz v aufbl Plsgnr e prph Neurstm, Mhrlysys
86.06.21↔	Eins vlst Implbr Infmpm z intrth u epd Infs knst Flßr (gdb)	86.98.99↔	Erstz o Erstz v aufbl Plsgnr e Neurstm, Mhrlysys, so

Prozedur A11-9

89.13.29†↔	Intmed Komplexbehandlung, 1657 bis 1932 Aufwpkt	89.13.69†↔	Intmd Kmplbh i KnDs (Bssprz), 2059 bs 2352 Afwpkt
89.13.30†↔	Intmed Komplexbehandlung, 1933 bis 2208 Aufwpkt	89.13.70†↔	Intmd Kmplbh i KnDs (Bssprz), 2353 bs 2646 Afwpkt
89.13.31†↔	Intmed Komplexbehandlung, 2209 bis 2484 Aufwpkt	89.13.71†↔	Intmd Kmplbh i KnDs (Bssprz), 2647 bs 2940 Afwpkt
89.13.32†↔	Intmed Komplexbehandlung, 2485 bis 2760 Aufwpkt	89.13.72†↔	Intmd Kmplbh i KnDs (Bssprz), 2941 bs 3430 Afwpkt
89.13.33†↔	Intmed Komplexbehandlung, 2761 bis 3220 Aufwpkt	89.13.73†↔	Intmd Kmplbh i KnDs (Bssprz), 3431 bs 3920 Afwpkt
89.13.34†↔	Intmed Komplexbehandlung, 3221 bis 3680 Aufwpkt	89.13.74†↔	Intmd Kmplbh i KnDs (Bssprz), 3921 bs 4410 Afwpkt
89.13.35†↔	Intmed Komplexbehandlung, 3681 bis 4600 Aufwpkt	89.13.75†↔	Intmd Kmplbh i KnDs (Bssprz), 4411 bs 4900 Afwpkt
89.13.36†↔	Intmed Komplexbehandlung, 4601 bis 5520 Aufwpkt	89.13.76†↔	Intmd Kmplbh i KnDs (Bssprz), 4901 bs 5880 Afwpkt
89.13.37†↔	Intmed Komplexbehandlung, 5521 bis 7360 Aufwpkt	89.13.77†↔	Intmd Kmplbh i KnDs (Bssprz), 5881 bs 6860 Afwpkt
89.13.38†↔	Intmed Komplexbehandlung, 7361 bis 9200 Aufwpkt	89.13.78†↔	Intmd Kmplbh i KnDs (Bssprz), 6861 bs 7840 Afwpkt
89.13.39†↔	Intmed Komplexbehandlung, 9201 bis 11040 Aufwpkt	89.13.79†↔	Intmd Kmplbh i KnDs (Bssprz), 7841 bs 9800 Afwpkt
89.13.40†↔	Intmed Komplexbehandlung, 11041 bis 13800 Aufwpkt	89.13.80†↔	Intmd Kmplbh i KnDs (Bssprz), 9801 bs 11760 Afwpkt
89.13.41†↔	Intmed Komplexbehandlung, 13801 bis 16560 Aufwpkt	89.13.81†↔	Intmd Kmplbh i KnDs (Bssprz), 11761 bs 13720 Afwpkt
89.13.42†↔	Intmed Komplexbehandlung, 16561 bis 19320 Aufwpkt	89.13.82†↔	Intmd Kmplbh i KnDs (Bssprz), 13721 bs 16660 Afwpkt
89.13.43†↔	Intmed Komplexbehandlung, 19321 und mehr Aufwpkt	89.13.83†↔	Intmd Kmplbh i KnDs (Bssprz), 16661 bs 19600 Afwpkt
89.13.67†↔	Intmd Kmplbh i KnDs (Bssprz), 1471 bs 1764 Afwpkt	89.13.84†↔	Intmd Kmplbh i KnDs (Bssprz), 19601 u mhr Afwpkt
89.13.68†↔	Intmd Kmplbh i KnDs (Bssprz), 1765 bs 2058 Afwpkt		

ADRG A13**Beatmung > 95 und < 250 Stunden**

Dauer der maschinellen Beatmung > 95 Stunden und MDC ist ungleich 22 und Dauer der maschinellen Beatmung < 250 Stunden

DRG A13A**Beatmung > 95 und < 250 Stunden mit hochkomplexen Konstellationen**

(Komplexe OR-Prozeduren oder mindestens eine Prozedur in Tabelle A13-4 oder Alter < 2 Jahre und Prozedur in Tabelle A13-5) und (mindestens eine Prozedur in Tabelle A13-6 oder Intensivmedizinische Komplexbehandlung > 980 / 1104 Aufwandspunkte oder Prozedur in Tabelle A13-7) oder (Bestimmte OR-Prozeduren und Komplizierende Prozeduren Prä-MDC oder Intensivmedizinische Komplexbehandlung > 980 / 1104 Aufwandspunkte) und (Intensivmedizinische Komplexbehandlung > 980 / 1104 Aufwandspunkte oder Alter < 16 Jahre) und (Bestimmte OR-Prozeduren und Komplizierende Prozeduren Prä-MDC oder Hauptdiagnose in Tabelle A13-1 oder mindestens eine Prozedur in Tabelle A13-8)

DRG A13B**Beatmung > 95 und < 250 Stunden mit sehr komplexen Konstellationen**

Komplexe OR-Prozeduren oder mindestens eine Prozedur in Tabelle A13-4 oder Alter < 2 Jahre und Prozedur in Tabelle A13-5 oder (Bestimmte OR-Prozeduren und Komplizierende Prozeduren Prä-MDC oder Intensivmedizinische Komplexbehandlung > 980 / 1104 Aufwandspunkte) und (Intensivmedizinische Komplexbehandlung > 980 / 1104 Aufwandspunkte oder Alter < 16 Jahre oder Verweildauer > 8 Tage oder Entlassungsgrund ist gleich Nicht wegverlegt, nicht verstorben, nicht gegen ärztlichen Rat entlassen (00) oder Entlassungsgrund ist gleich Behandlung gegen ärztlichen Rat beendet (04) oder Entlassungsgrund ist gleich Unbekannt (99))

DRG A13C**Beatmung > 95 und < 250 Stunden mit komplexen Konstellationen**

(Komplizierende Prozeduren Prä-MDC oder Bestimmte OR-Prozeduren oder Alter < 16 Jahre oder Intensivmedizinische Komplexbehandlung > 392 / 552 Aufwandspunkte) und (Verweildauer > 8 Tage oder Entlassungsgrund ist gleich Nicht wegverlegt, nicht verstorben, nicht gegen ärztlichen Rat entlassen (00) oder Entlassungsgrund ist gleich Behandlung gegen ärztlichen Rat beendet (04) oder Entlassungsgrund ist gleich Unbekannt (99))

DRG A13D**Beatmung > 95 und < 250 Stunden mit bestimmten Konstellationen**

Hauptdiagnose in Tabelle A13-2 oder Diagnose in Tabelle A13-3 oder Prozedur in Tabelle A13-9

DRG A13E**Beatmung > 95 und < 250 Stunden ohne bestimmte komplizierende Konstellationen**Prä-MDC
A13**Hauptdiagnose A13-1**

C81.0	Noduläres lymphozytenprädominantes Hodgkin-Lymphom	C84.6	Anaplastisches großzelliges Lymphom, ALK-positiv
C81.1	Nodulär-sklerosierendes klassisches Hodgkin-Lymphom	C84.7	Anaplastisches großzelliges Lymphom, ALK-negativ
C81.2	Gemischtzelliges klassisches Hodgkin-Lymphom	C84.8	Kutanes T-Zell-Lymphom, nicht näher bezeichnet
C81.3	Lymphozytenarmes klassisches Hodgkin-Lymphom	C84.9	Reifzelliges T/NK-Zell-Lymphom, nicht näher bezeichnet
C81.4	Lymphozytenreiches klassisches Hodgkin-Lymphom	C85.1	B-Zell-Lymphom, nnbez
C81.7	Sonstige Typen des klassischen Hodgkin-Lymphoms	C85.2	Mediastinales (thymisches) großzelliges B-Zell-Lymphom
C81.9	Hodgkin-Lymphom, nicht näher bezeichnet	C85.7	Sonst nbez Typen Non-Hodgkin-Lymphom
C82.0	Follikuläres Lymphom Grad I	C85.9	Non-Hodgkin-Lymphom, nicht näher bezeichnet
C82.1	Follikuläres Lymphom Grad II	C86.0	Extranodales NK/T-Zell-Lymphom, nasaler Typ
C82.2	Follikuläres Lymphom Grad III, nicht näher bezeichnet	C86.1	Hepatosplenisches T-Zell-Lymphom
C82.3	Follikuläres Lymphom Grad IIIa	C86.2	T-Zell-Lymphom vom Enteropathie-Typ
C82.4	Follikuläres Lymphom Grad IIIb	C86.3	Subkutanes pannikulitisches T-Zell-Lymphom
C82.5	Diffuses Follikelzentrumslymphom	C86.4	Blastisches NK-Zell-Lymphom
C82.6	Kutanes Follikelzentrumslymphom	C86.5	Angioimmunoblastisches T-Zell-Lymphom
C82.7	Sonstige Typen des follikulären Lymphoms	C86.6	Primäre kutane CD30-positiv T-Zell-Proliferationen
C82.9	Follikuläres Lymphom, nicht näher bezeichnet	C88.00	Makroglobulinämie Waldenström: oA einer kompl Remiss
C83.0	Kleinzelliges B-Zell-Lymphom	C88.01	Makroglobulinämie Waldenström: In kompletter Remission
C83.1	Mantelzell-Lymphom	C88.20	So Schwerkettenkrankht: oA einer komplet Remission
C83.3	Diffuses großzelliges B-Zell-Lymphom	C88.21	Sonstige Schwerkettenkrankheit: In kompletter Remission
C83.5	Lymphoblastisches Lymphom	C88.30	Immunproliferative Dünndarmkrankheit: Oh Ang kompl Rem
C83.7	Burkitt-Lymphom	C88.31	Immunproliferative Dünndarmkrankheit: In kompletter Remis
C83.8	Sonstige nicht follikuläre Lymphome	C88.40	Extranod Marginzon-B-Lymphom MALT oA kompl Rem
C83.9	Nicht follikuläres Lymphom, nicht näher bezeichnet	C88.41	Extranod Marginzon-B-Lymphom MukosAss Gwb In kompl Rem
C84.0	Mycosis fungoides	C88.70	Sonstige bösartige immunproliferat KH: oA kompl Remis
C84.1	Sézary-Syndrom	C88.71	Sonst bösart immunproliferative KH: In kompletter Remiss
C84.4	Peripheres T-Zell-Lymphom, nicht spezifiziert	C88.90	Bösart immunproliferative KH, nnbez: oA kompl Remis
C84.5	Sonstige reifzellige T/NK-Zell-Lymphome	C88.91	Bösart immunproliferative KH, nnbez: In kompletter Remiss

C90.00	Multiples Myelom: oA einer kompletten Remission	C92.71	Sonstige myeloische Leukämie: In kompletter Remission
C90.01	Multiples Myelom: In kompletter Remission	C92.80	Akut myelo Leukäm m multilineär Dysplas: oA kompl Rem
C90.10	Plasmazellenleukämie: Ohne Angabe einer kompl Remission	C92.81	Akut myelo Leukäm m multilineär Dysplas: In kompl Rem
C90.11	Plasmazellenleukämie: In kompletter Remission	C92.90	Myeloische Leukämie, nnbez: Ohne Ang kompl Remission
C90.20	Extramedullär Plasmozytom: oA einer komplet Remission	C92.91	Myeloische Leukämie, nnbez: In kompletter Remission
C90.21	Extramedulläres Plasmozytom: In kompletter Remission	C93.00	Akut Monoblast/Monozytenleukämie: oA komplet Remis
C90.30	Solitäres Plasmozytom: oA einer kompletten Remission	C93.01	Akut Monoblast/Monozytenleukämie: In komplet Remis
C90.31	Solitäres Plasmozytom: In kompletter Remission	C93.10	Chron myelomonozytäre Leukämie: oA einer komplet Remis
C91.00	Akut lymphat Leukämie [ALL]: oA einer komplet Remission	C93.11	Chron myelomonozyt Leukämie: In komplet Remis
C91.01	Akute lymphat Leukämie [ALL]: In komplet Remission	C93.30	Juvenil myelomonozyt Leukämie: oA einer komplet Remis
C91.10	Chr lymphat Leukäm B-Zell-Typ [CLL]: oA komplet Remis	C93.31	Juvenile myelomonozytäre Leukämie: In komplet Remis
C91.11	Chr lymphat Leukämie B-Zell-Typ [CLL]: In komplet Remis	C93.70	Sonstige Monozytenleukämie: Ohne Ang kompl Remission
C91.30	Prolymphozyt Leukämie B-Zell-Typ: oA komplet Remis	C93.71	Sonstige Monozytenleukämie: In kompletter Remission
C91.31	Prolymphozyt Leukämie vom B-Zell-Typ: In komplet Remis	C93.90	Monozytenleukämie, nnbez: Ohne Angabe kompl Remission
C91.40	Haarzellenleukämie: Ohne Angabe kompl Remission	C93.91	Monozytenleukämie, nnbez: In kompletter Remission
C91.41	Haarzellenleukämie: In kompletter Remission	C94.00	Akute Erythroleukämie: oA einer komplet Remission
C91.50	Adult T-Zell-Lymphom/Leukäm HTLV-1-asso: oA kompl Rem	C94.01	Akute Erythroleukämie: In kompletter Remission
C91.51	Adult T-Zell-Lymphom/Leukäm HTLV-1-asso: In kompl Rem	C94.20	Akute Megakaryoblastenleukämie: Ohne Ang kompl Remis
C91.60	Prolymphozyt-Leukämie T-Zell-Typ: oA einer komplet Remis	C94.21	Akute Megakaryoblastenleukämie: In kompletter Remission
C91.61	Prolymphozyt-Leukämie vom T-Zell-Typ: In komplet Remis	C94.30	Mastzellenleukämie: Ohne Angabe kompl Remission
C91.70	Sonstige lymphatische Leukämie: Ohne Ang kompl Remis	C94.31	Mastzellenleukämie: In kompletter Remission
C91.71	Sonstige lymphatische Leukämie: In kompletter Remission	C94.40	Akut Panmyelose m Myelofibrose: oA komplet Remis
C91.80	Reifzellige B-ALL vom Burkitt-Typ: oA einer komplet Remis	C94.41	Akute Panmyelose mit Myelofibrose: In komplet Remis
C91.81	Reifzellige B-ALL vom Burkitt-Typ: In kompletter Remission	C94.70	Sonstige nbez Leukämien: Ohne Angabe kompl Remission
C91.90	Lymphatische Leukämie, nnbez: Ohne Ang kompl Remission	C94.71	Sonst näher bez Leukämien: In kompletter Remis
C91.91	Lymphatische Leukämie, nnbez: In kompletter Remission	C95.00	Akute Leukämie nbez Zelltyps: Ohne Ang kompl Remission
C92.00	Akute myeloblast Leukämie [AML]: oA einer komplet Remis	C95.01	Akute Leukämie nbez Zelltyps: In kompletter Remission
C92.01	Akute myeloblast Leukämie [AML]: In komplet Remis	C95.10	Chronische Leukämie nbez Zelltyps: Oh Ang kompl Remis
C92.10	Chr myelo Leukäm [CML], BCR/ABL-posit: oA kompl Rem	C95.11	Chronische Leukämie nbez Zelltyps: In kompletter Remis
C92.11	Chr myelo Leukäm [CML], BCR/ABL-posit: In kompl Rem	C95.70	Sonstige Leukämie nbez Zelltyps: Ohne Ang kompl Remis
C92.20	Atyp chr myelo Leukäm, BCR/ABL-negat: oA kompl Rem	C95.71	Sonstige Leukämie nbez Zelltyps: In kompletter Remission
C92.21	Atyp chr myelo Leukäm, BCR/ABL-negat: In kompl Rem	C95.8	Leukämie, refraktär auf Standard-Induktionstherapie
C92.30	Myelosarkom: Ohne Angabe kompl Remission	C95.90	Leukämie, nicht näher bezeichnet: Ohne Ang kompl Remis
C92.31	Myelosarkom: In kompletter Remission	C95.91	Leukämie, nicht näher bezeichnet: In kompletter Remission
C92.40	Akut Promyelozyt-Leukämie [PCL]: oA komplet Remis	C96.0	Multifok/-syst (dissm) Langerh-Zell-Histiozytos [AbtLetterSiwe]
C92.41	Akute Promyelozyt-Leukämie [PCL]: In komplet Remis	C96.2	Bösartiger Mastzelltumor
C92.50	Akute myelomonozytäre Leukämie: Ohne Ang kompl Remis	C96.4	Sarkom der dendritischen Zellen (akzessorische Zellen)
C92.51	Akute myelomonozytäre Leukämie: In kompletter Remission	C96.7	So nbez BNB lymphat/blutbildend/verwandtes Gewebe
C92.60	Akut myelo Leukäm m 11q23-Abnormität: oA kompl Rem	C96.8	Histiozytisches Sarkom
C92.61	Akut myelo Leukäm mit 11q23-Abnormität: In kompl Rem	C96.9	BNB lymphat/blutbildendes/verwandtes Gew, nnbez
C92.70	Sonstige myeloische Leukämie: Ohne Ang kompl Remission		

Hauptdiagnose A13-2

A00.0	Cholera durch Vibrio cholerae O:1, Biovar cholerae	A07.3	Isosporose
A00.1	Cholera durch Vibrio cholerae O:1, Biovar eltor	A07.8	Sonst nbez Darm-KH durch Protozoen
A00.9	Cholera, nnbez	A07.9	Darmkrankheit durch Protozoen, nnbez
A01.0	Typhus abdominalis	A15.0	LuTB, d mikr Unt Sput ges, m/o Nachw d Kult o molbiol Verf
A01.1	Paratyphus A	A15.1	Lungentuberkulose, nur durch Kultur gesichert
A01.2	Paratyphus B	A15.2	Lungentuberkulose, histologisch gesichert
A01.3	Paratyphus C	A15.3	LungenTB, durch so u nnbez Untersuchungsverf gesichert
A01.4	Paratyphus, nnbez	A15.4	TB intrathor Lymphknoten, bakt, molbiol od histol gesichert
A02.1	Salmonellensepsis	A15.5	TB Larynx, Trach u Bronch, bakt, molbiol od histol gesichert
A04.5	Enteritis durch Campylobacter	A15.6	Tuberkulöse Pleuritis, bakt, molbiol od histol gesichert
A04.6	Enteritis durch Yersinia enterocolitica	A15.7	Primäre TB Atmungsorgane, bakt, molbiol od histol gesichert
A04.7	Enterokolitis durch Clostridium difficile	A15.8	Sonst TB Atmungsorgane, bakt, molbiol od histol gesichert
A05.1	Botulismus	A15.9	Nnbez TB Atmungsorgane, bakt, molekbiol od histol gesich
A06.0	Akute Amöbenruhr	A16.0	Lungentuberkulose, bakt, molbiol u histol n gesichert
A06.1	Chronische intestinale Amöbiasis	A16.1	Lungentuberkulose, bakt, molbiol u hist Unt n durchgef
A06.2	Nichtdysenterische Kolitis durch Amöben	A16.2	LungenTB oh Angabe bakt, molekularbiolog od histol Sicher
A06.3	Amöbom des Darmes	A16.3	TB intrathorak LK oh Ang bakt, molekularbiol od hist Sicher
A06.4	Leberabszess durch Amöben	A16.4	TB Larynx/Trach/Bronch oh Ang bakt, molekbiol od hist Sich
A06.5	Lungenabszess durch Amöben	A16.5	Tuberkulöse Pleuritis oh Ang bakt, molekbiol od hist Sich
A06.6	Hirnabszess durch Amöben	A16.7	Prim TB AtmOrg oh Ang bakt, molekularbiol od hist Sich
A06.7	Amöbiasis der Haut	A16.8	Sonst TB AtmOrg oh Ang bakt, molekularbiolog od hist Sich
A06.8	Amöbeninfektion an sonst Lok	A16.9	Nnbez TB AtmOrg oh Ang bakt, molekbiol od hist Sich
A06.9	Amöbiasis, nnbez	A17.0	Tuberkulöse Meningitis
A07.0	Balantidiose	A17.1	Meningeales Tuberkulom
A07.1	Giardiasis [Lambliasis]	A17.8	Sonstige Tuberkulose Nervensystem
A07.2	Kryptosporidiose	A17.9	Tuberkulose des Nervensystems, nnbez

A18.0	Tuberkulose Knochen u Gelenke	A31.80	Disseminierte atypische Mykobakteriose
A18.1	Tuberkulose Urogenitalsystem	A31.88	Sonstige Infektionen durch Mykobakterien
A18.2	Tuberkulose peripherer Lymphknoten	A31.9	Infektion durch Mykobakterien, nicht näher bezeichnet
A18.3	TB Darm, Peritoneum u Mesenterial-LK	A32.0	Kutane Listeriose
A18.4	Tuberkulose Haut u Unterhautgewebe	A32.1	Meningitis und Meningoenzephalitis durch Listerien
A18.5	Tuberkulose des Auges	A32.7	Listeriensepsis
A18.6	Tuberkulose des Ohres	A32.8	Sonstige Formen der Listeriose
A18.7	Tuberkulose der Nebennieren	A32.9	Listeriose, nnbez
A18.8	Tuberkulose sonstiger nbez Organe	A33	Tetanus neonatorum
A19.0	Akute Miliartuberkulose einer einzel nbez Lokalisation	A34	Tetanus während Schwangerschaft/Geburt/Wochenbett
A19.1	Akute Miliartuberkulose mehrerer Lokalisationen	A35	Sonstiger Tetanus
A19.2	Akute Miliartuberkulose, nnbez	A36.0	Rachendiphtherie
A19.8	Sonstige Miliartuberkulose	A36.1	Nasenrachendiphtherie
A19.9	Miliartuberkulose, nnbez	A36.2	Kehlkopfdiphtherie
A20.0	Bubonepest	A36.3	Hautdiphtherie
A20.1	Hautpest	A36.8	Sonstige Diphtherie
A20.2	Lungenpest	A36.9	Diphtherie, nnbez
A20.3	Pestmeningitis	A37.0	Keuchhusten durch Bordetella pertussis
A20.7	Pestsepsis	A37.1	Keuchhusten durch Bordetella parapertussis
A20.8	Sonstige Formen der Pest	A37.8	Keuchhusten durch sonstige Bordetella-Spezies
A20.9	Pest, nnbez	A37.9	Keuchhusten, nnbez
A21.0	Ulzeroglanduläre Tularämie	A38	Scharlach
A21.1	Okuloglanduläre Tularämie	A39.0	Meningokokkenmeningitis
A21.2	Pulmonale Tularämie	A39.1	Waterhouse-Friderichsen-Syndrom
A21.3	Gastrointestinale Tularämie	A39.2	Akute Meningokokkensepsis
A21.7	Generalisierte Tularämie	A39.3	Chronische Meningokokkensepsis
A21.8	Sonstige Formen der Tularämie	A39.4	Meningokokkensepsis, nnbez
A21.9	Tularämie, nnbez	A39.5	Herzkrankheit durch Meningokokken
A22.0	Hautmilzbrand	A39.8	Sonstige Meningokokkeninfektionen
A22.1	Lungenmilzbrand	A39.9	Meningokokkeninfektion, nnbez
A22.2	Darmmilzbrand	A40.0	Sepsis durch Streptokokken, Gruppe A
A22.7	Milzbrandsepsis	A40.1	Sepsis durch Streptokokken, Gruppe B
A22.8	Sonstige Formen des Milzbrandes	A40.2	Sepsis durch Streptokokken, Gruppe D
A22.9	Milzbrand, nnbez	A40.3	Sepsis durch Streptococcus pneumoniae
A23.0	Brucellose durch Brucella melitensis	A40.8	Sonst Sepsis durch Streptokokken
A23.1	Brucellose d Brucella abortus	A40.9	Sepsis durch Streptokokken, nicht näher bezeichnet
A23.2	Brucellose durch Brucella suis	A41.0	Sepsis durch Staphylococcus aureus
A23.3	Brucellose durch Brucella canis	A41.1	Sepsis durch sonstige näher bezeichnete Staphylokokken
A23.8	Sonstige Brucellose	A41.2	Sepsis durch nnbez Staphylokokken
A23.9	Brucellose, nnbez	A41.3	Sepsis durch Haemophilus influenzae
A24.0	Rotz	A41.4	Sepsis durch Anaerobier
A24.1	Akute oder fulminante Melioidose	A41.51	Sepsis durch Escherichia coli [E coli]
A24.2	Subakute oder chronische Melioidose	A41.52	Sepsis durch Pseudomonas
A24.3	Sonstige Melioidose	A41.58	Sepsis durch sonstige gramnegative Erreger
A24.4	Melioidose, nnbez	A41.8	Sonstige nbez Sepsis
A25.0	Spirillen-Rattenbisskrankheit	A41.9	Sepsis, nnbez
A25.1	Streptobazillen-Rattenbisskrankheit	A42.0	Aktinomykose der Lunge
A25.9	Rattenbißkrankheit, nnbez	A42.1	Abdominale Aktinomykose
A26.0	Haut-Erysipeloid	A42.2	Zervikofaziale Aktinomykose
A26.7	Erysipelothrix-Sepsis	A42.7	Aktinomykotische Sepsis
A26.8	Sonstige Formen des Erysipeloids	A42.8	Sonstige Formen der Aktinomykose
A26.9	Erysipeloid, nnbez	A42.9	Aktinomykose, nnbez
A27.0	Leptospirosis icterohaemorrhagica [Weil-Krankheit]	A43.0	Pulmonale Nokardiose
A27.8	Sonstige Formen der Leptospirose	A43.1	Nokardiose der Haut
A27.9	Leptospirose, nnbez	A43.8	Sonstige Formen der Nokardiose
A28.0	Pasteurellose	A43.9	Nokardiose, nnbez
A28.1	Katzenkratzkrankheit	A44.0	Systemische Bartonellose
A28.2	Extraintestinale Yersiniose	A44.1	Kutane u mukokutane Bartonellose
A28.8	Sonst nbez bakterielle Zoonosen, aonkl	A44.8	Sonstige Formen der Bartonellose
A28.9	Bakterielle Zoonose, nnbez	A44.9	Bartonellose, nnbez
A30.0	Indeterminierte Lepra	A46	Erysipel [Wundrose]
A30.1	Tuberkuloide Lepra	A48.0	Gasbrand [Gasödem]
A30.2	Borderline-tuberkuloide Lepra	A48.1	Legionellose mit Pneumonie
A30.3	Borderline-Lepra	A48.2	Legionellose ohne Pneumonie [Pontiac-Fieber]
A30.4	Borderline-lepromatöse Lepra	A48.3	Syndrom des toxischen Schocks
A30.5	Lepromatöse Lepra	A48.4	Brazilian purpuric fever
A30.8	Sonstige Formen der Lepra	A75.0	Epidem Fleckfieber d Rickettsia prowazeki
A30.9	Lepra, nnbez	A75.1	Fleckfieber-Spätrezidiv [Brill-Krankheit]
A31.0	Infektion Lunge durch sonstige Mykobakterien	A75.2	Fleckfieber durch Rickettsia typhi [Rickettsia mooseri]
A31.1	Infektion Haut durch sonstige Mykobakterien	A75.3	Fleckfieber durch Rick tsutsugamushi [Rick orientalis]

A75.9	Fleckfieber, nnbez	A96.0	Hämorrhagisches Fieber durch Junin-Viren
A77.0	Zeckenbissfieber durch Rickettsia rickettsii	A96.1	Hämorrhagisches Fieber durch Machupo-Viren
A77.1	Zeckenbissfieber durch Rickettsia conorii	A96.2	Lassa-Fieber
A77.2	Zeckenbissfieber durch Rickettsia sibirica	A96.8	Sonstiges hämorrhagisches Fieber durch Arenaviren
A77.3	Zeckenbissfieber durch Rickettsia australis	A96.9	Hämorrhagisches Fieber durch Arenaviren, nnbez
A77.8	Sonstige Zeckenbissfieber	A98.0	Hämorrhagisches Krim-Kongo-Fieber
A77.9	Zeckenbissfieber, nnbez	A98.1	Hämorrhagisches Omsk-Fieber
A78	Q-Fieber	A98.2	Kyasanur-Wald-Krankheit
A79.0	Wolhynisches Fieber	A98.3	Marburg-Viruskrankheit
A79.1	Rickettsienpocken durch Rickettsia akari	A98.4	Ebola-Viruskrankheit
A79.8	Sonstige nbez Rickettsiosen	A98.5	Hämorrhagisches Fieber mit renalem Syndrom
A79.9	Rickettsiose, nnbez	A98.8	Sonstige nbez hämorrhagische Virus-KH
A80.0	Akute paralytische Poliomyelitis durch Impfvirus	A99	Nnbez hämorrhagische Virus-KH
A80.1	Akute paralytische Poliomyelitis durch import Wildvirus	B00.3	Meningitis durch Herpesviren
A80.2	Akute paralytische Poliomyelitis d einheimisches Wildvirus	B00.4	Enzephalitis durch Herpesviren
A80.3	Sonst u nnbez akute paralytische Poliomyelitis	B01.0	Varizellen-Meningitis
A80.4	Akute nichtparalytische Poliomyelitis	B01.1	Varizellen-Enzephalitis
A80.9	Akute Poliomyelitis, nnbez	B01.2	Varizellen-Pneumonie
A81.0	Creutzfeldt-Jakob-Krankheit	B02.0	Zoster-Enzephalitis
A81.1	Subakute sklerosierende Panenzephalitis	B02.1	Zoster-Meningitis
A81.2	Progressive multifokale Leukenzephalopathie	B05.0	Masern, kompliziert durch Enzephalitis
A81.8	Sonstige atypische Virus-Infektionen des ZNS	B05.1	Masern, kompliziert durch Meningitis
A81.9	Atypische Virus-Infektion des ZNS, nnbez	B15.0	Virushepatitis A mit Coma hepaticum
A82.0	Wildtier-Tollwut	B16.0	Akut VirHep B m DeltaVir (Begleitinfekt) u mit Coma hep
A82.1	Haustier-Tollwut	B16.2	Akute Vir-Hep B oh Delta-Virus m Coma hep
A82.9	Tollwut, nnbez	B17.0	Akut Delta-Virus-(Super-)Inf, Hep-B-(Virus-)Träger
A83.0	Japanische Enzephalitis	B17.1	Akute Virushepatitis C
A83.1	Westliche Pferdeenzephalitis [Western-Equine-Encephalitis]	B17.2	Akute Virushepatitis E
A83.2	Östliche Pferdeenzephalitis [Eastern-Equine-Encephalitis]	B18.2	Chronische Virushepatitis C
A83.3	St-Louis-Enzephalitis	B20	Infekt/paras KH infolge HIV-KH [Hum Immdef-Vir-KH]
A83.4	Australische Enzephalitis	B21	BNB infolge HIV-KH [Hum Immundefiz-Virus-KH]
A83.5	Kalifornische Enzephalitis	B22	Sonst nbez KH infolge HIV-KH [Hum Immdef-Vir-KH]
A83.6	Rocio-Virusenzephalitis	B23.0	Akutes HIV-Infektionssyndrom
A83.8	Sonst Virusenzephalitis, durch Moskitos übertragen	B23.8	Sonstige nbez Krankheitszustände infolge HIV-KH
A83.9	Virusenzephalitis, durch Moskitos übertragen, nnbez	B24	Nnbez HIV-KH [Humane Immundefizienz-Virus-KH]
A84.0	Fernöstl Enzeph, durch Zecken übrtag [Russ Frühsom-Enz]	B25.0	Pneumonie durch Zytomegalieviren
A84.1	Mitteleuropäische Enzephalitis, durch Zecken übertragen	B25.1	Hepatitis durch Zytomegalieviren
A84.8	Sonstige Virusenzephalitis, durch Zecken übertragen	B25.2	Pankreatitis durch Zytomegalieviren
A84.9	Virusenzephalitis, durch Zecken übertragen, nnbez	B26.1	Mumps-Meningitis
A85.0	Enzephalitis durch Enteroviren	B26.2	Mumps-Enzephalitis
A85.1	Enzephalitis durch Adenoviren	B33.2	Karditis durch Viren
A85.2	Virusenzephalitis, durch Arthropoden übertragen, nnbez	B33.4	Hantavirus- (Herz-) Lungensyndrom
A85.8	Sonstige nbez Virusenzephalitis	B37.1	Kandidose der Lunge
A86	Virusenzephalitis, nnbez	B37.5	Candida-Meningitis
A87.0	Meningitis durch Enteroviren	B37.6	Candida-Endokarditis
A87.1	Meningitis durch Adenoviren	B37.7	Candida-Sepsis
A87.2	Lymphozytäre Choriomeningitis	B38.0	Akute Kokzidioidomykose Lunge
A87.8	Sonstige Virusmeningitis	B38.1	Chronische Kokzidioidomykose der Lunge
A87.9	Virusmeningitis, nnbez	B38.2	Kokzidioidomykose der Lunge, nnbez
A88.0	Fieber u Exanthem d Enterovirus [Boston-Exanthem]	B38.4	Kokzidioidomykose der Meningen
A88.1	Epidemischer Schwindel	B38.7	Disseminierte Kokzidioidomykose
A88.8	Sonstige nbez Virusinfektionen des ZNS	B39.0	Akute Histoplasmose Lunge durch Histoplasma capsulatum
A89	Virusinfektion des ZNS, nicht näher bezeichnet	B39.1	Chron Histoplasmose Lunge durch Histoplasma capsulatum
A90	Dengue-Fieber [Klassische Dengue]	B39.2	Histoplasm Lunge durch Histoplasma capsulatum, nnbez
A91	Hämorrhagisches Dengue-Fieber	B39.3	Disseminierte Histoplasmose durch Histoplasma capsulatum
A92.0	Chikungunya-Viruskrankheit	B39.4	Histoplasmose durch Histoplasma capsulatum, nnbez
A92.1	O'Nyong-nyong-Fieber	B39.5	Histoplasmose durch Histoplasma duboisii
A92.2	Venezolanisches Pferdebieber	B39.9	Histoplasmose, nnbez
A92.3	West-Nil-Virusinfektion	B40.0	Akute Blastomykose der Lunge
A92.4	Rifttalfieber	B40.1	Chronische Blastomykose der Lunge
A92.8	Sonst nb, durch Moskitos übertragene Virus-KH	B40.2	Blastomykose der Lunge, nnbez
A92.9	Durch Moskitos übertragene Virus-KH, nnbez	B40.7	Disseminierte Blastomykose
A93.0	Oropouche-Viruskrankheit	B41.0	Parakokzidioidomykose der Lunge
A93.1	Pappataci-Fieber	B41.7	Disseminierte Parakokzidioidomykose
A93.2	Colorado-Zeckenfieber	B42.0	Sporotrichose der Lunge
A93.8	Sonst nb, durch Arthropoden übertragene Virus-KH	B42.7	Disseminierte Sporotrichose
A94	Durch Arthropoden übertragene Virus-KH, nnbez	B43.1	Chromomykotischer Abszess, Gehirn
A95.0	Buschgelbfieber	B44.0	Invasive Aspergillose der Lunge
A95.1	Urbanes Gelbfieber	B44.1	Sonstige Aspergillose der Lunge
A95.9	Gelbfieber, nnbez	B44.7	Disseminierte Aspergillose

B45.0	Kryptokokkose der Lunge	C02.2	Bösartige Neubildung: Zungenunterfläche
B45.1	Kryptokokkose des Gehirns	C02.3	BNB: Vordere zwei Drittel der Zunge, Bereich nnbez
B45.3	Kryptokokkose der Knochen	C02.4	Bösartige Neubildung: Zungentonsille
B45.7	Disseminierte Kryptokokkose	C02.8	BNB: Zunge, mehrere Teilbereiche überlappend
B46.0	Mukormykose der Lunge	C02.9	Bösartige Neubildung: Zunge, nicht näher bezeichnet
B46.1	Rhinozerebrale Mukormykose	C03.0	Bösartige Neubildung: Oberkieferzahnfleisch
B46.2	Mukormykose des Magen-Darmtraktes	C03.1	Bösartige Neubildung: Unterkieferzahnfleisch
B46.4	Disseminierte Mukormykose	C03.9	Bösartige Neubildung: Zahnfleisch, nicht näher bezeichnet
B50.0	Malaria tropica mit zerebralen Komplikationen	C04.0	Bösartige Neubildung: Vorderer Teil des Mundbodens
B50.8	Sonst schwere Formen od Komplikation der Malaria tropica	C04.1	Bösartige Neubildung: Seitlicher Teil des Mundbodens
B50.9	Malaria tropica, nnbez	C04.8	BNB: Mundboden, mehrere Teilbereiche überlappend
B51.0	Malaria tertiana mit Milzruptur	C04.9	Bösartige Neubildung: Mundboden, nicht näher bezeichnet
B51.8	Malaria tertiana mit sonstigen Komplikationen	C05.0	Bösartige Neubildung: Harter Gaumen
B51.9	Malaria tertiana ohne Komplikation	C05.1	Bösartige Neubildung: Weicher Gaumen
B52.0	Malaria quartana mit Nephropathie	C05.2	Bösartige Neubildung: Uvula
B52.8	Malaria quartana mit sonstigen Komplikationen	C05.8	BNB: Gaumen, mehrere Teilbereiche überlappend
B52.9	Malaria quartana ohne Komplikation	C05.9	Bösartige Neubildung: Gaumen, nicht näher bezeichnet
B53.0	Malaria durch Plasmodium ovale	C06.0	Bösartige Neubildung: Wangenschleimhaut
B53.1	Malaria durch Affen-Plasmodien	C06.1	Bösartige Neubildung: Vestibulum oris
B53.8	Sonstige parasitologisch bestätigte Malaria, aonkl	C06.2	Bösartige Neubildung: Retromolarregion
B54	Malaria, nnbez	C06.8	BNB: Sonst u nnbez Teile Mund, mehrere Teilber überlapp
B55.0	Viszerale Leishmaniose	C06.9	Bösartige Neubildung: Mund, nicht näher bezeichnet
B55.1	Kutane Leishmaniose	C07	Bösartige Neubildung der Parotis
B55.2	Mukokutane Leishmaniose	C08.0	Bösartige Neubildung: Glandula submandibularis
B55.9	Leishmaniose, nnbez	C08.1	Bösartige Neubildung: Glandula sublingualis
B56.0	Trypanosomiasis gambiensis	C08.8	BNB: Große Speicheldrüsen, mehrere Teilbereiche überlapp
B56.1	Trypanosomiasis rhodensis	C08.9	Bösartige Neubildung: Große Speicheldrüse, nnbez
B56.9	Afrikanische Trypanosomiasis, nnbez	C09.0	Bösartige Neubildung: Fossa tonsillaris
B57.0	Akute Chagas-Krankheit mit Herzbeteiligung	C09.1	Bösartige Neubildung: Gaumenbogen (vorderer) (hinterer)
B57.1	Akute Chagas-Krankheit ohne Herzbeteiligung	C09.8	BNB: Tonsille, mehrere Teilbereiche überlappend
B57.2	Chagas-Krankheit (chronisch) mit Herzbeteiligung	C09.9	Bösartige Neubildung: Tonsille, nicht näher bezeichnet
B57.3	Chagas-Krankheit (chron) m Beteiligung Verdauungssystem	C10.0	Bösartige Neubildung: Vallecula epiglottica
B57.4	Chagas-Krankheit (chronisch) m Beteiligung Nervensystem	C10.1	Bösartige Neubildung: Vorderfläche der Epiglottis
B57.5	Chagas-Krankheit (chronisch) m Beteiligung sonst Organe	C10.2	Bösartige Neubildung: Seitenwand des Oropharynx
B58.1	Hepatitis durch Toxoplasmen	C10.3	Bösartige Neubildung: Hinterwand des Oropharynx
B58.2	Meningoenzephalitis durch Toxoplasmen	C10.4	Bösartige Neubildung: Kiemengang
B58.3	Toxoplasmose Lunge	C10.8	BNB: Oropharynx, mehrere Teilbereiche überlappend
B58.8	Toxoplasmosen mit Beteiligung sonstiger Organe	C10.9	Bösartige Neubildung: Oropharynx, nicht näher bezeichnet
B58.9	Toxoplasmose, nnbez	C11.0	Bösartige Neubildung: Obere Wand des Nasopharynx
B59	Pneumozystose	C11.1	Bösartige Neubildung: Hinterwand des Nasopharynx
B60.0	Babesiose	C11.2	Bösartige Neubildung: Seitenwand des Nasopharynx
B60.1	Akanthamöbiasis	C11.3	Bösartige Neubildung: Vorderwand des Nasopharynx
B60.2	Naegleriainfektion	C11.8	BNB: Nasopharynx, mehrere Teilbereiche überlappend
B65.0	Schistosom durch Schistosoma haematob [Blasenbilharz]	C11.9	Bösartige Neubildung: Nasopharynx, nicht näher bezeichnet
B65.1	Schistosom durch Schistosoma mansoni [Darmbilharz]	C12	Bösartige Neubildung des Recessus piriformis
B65.2	Schistosomiasis durch Schistosoma japonicum	C13.0	Bösartige Neubildung: Regio postcricoida
B67.0	Echinococc-granulos-Inf [zyst Echinokok] Leber	C13.1	BNB: Aryepiglottische Falte, hypopharyngeale Seite
B67.1	Echinococc-granul-Inf [zyst Echinokok] Lunge	C13.2	Bösartige Neubildung: Hinterwand des Hypopharynx
B67.2	Echinococc-granul-Inf [zyst Echinokok] Knochen	C13.8	BNB: Hypopharynx, mehrere Teilbereiche überlappend
B67.3	Echinococc-granul-Inf [zyst Echinokok] mehr u so Lok	C13.9	Bösartige Neubildung: Hypopharynx, nicht näher bezeichnet
B67.4	Echinococc-granulos-Inf [zyst Echinokok], nnbez	C14.0	Bösartige Neubildung: Pharynx, nicht näher bezeichnet
B67.5	Echinococc-multilocular-Inf [alveol Echinokok] Leber	C14.2	BNB: Lymphatischer Rachenring [Waldeyer]
B67.6	Echinococc-multilocular-Inf [alveol Echinokok] mehr u so Lok	C14.8	BNB: Lippe, Mundhöhle u Pharynx, mehr Teilber überlapp
B67.7	Echinococc-multilocular-Inf [alveol Echinokok], nnbez	C15.0	Bösartige Neubildung: Zervikaler Ösophagus
B67.8	Nicht näher bezeichnete Echinokokkose der Leber	C15.1	Bösartige Neubildung: Thorakaler Ösophagus
B67.9	Sonstige und nicht näher bezeichnete Echinokokkose	C15.2	Bösartige Neubildung: Abdominaler Ösophagus
B69.0	Zystizerkose des Zentralnervensystems	C15.3	Bösartige Neubildung: Ösophagus, oberes Drittel
B69.1	Zystizerkose der Augen	C15.4	Bösartige Neubildung: Ösophagus, mittleres Drittel
C00.0	Bösartige Neubildung: Äußere Oberlippe	C15.5	Bösartige Neubildung: Ösophagus, unteres Drittel
C00.1	Bösartige Neubildung: Äußere Unterlippe	C15.8	BNB: Ösophagus, mehrere Teilbereiche überlappend
C00.2	Bösartige Neubildung: Äußere Lippe, nicht näher bezeichnet	C15.9	Bösartige Neubildung: Ösophagus, nicht näher bezeichnet
C00.3	Bösartige Neubildung: Oberlippe, Innenseite	C16.0	Bösartige Neubildung: Kardial
C00.4	Bösartige Neubildung: Unterlippe, Innenseite	C16.1	Bösartige Neubildung: Fundus ventriculi
C00.5	Bösartige Neubildung: Lippe, nnbez, Innenseite	C16.2	Bösartige Neubildung: Corpus ventriculi
C00.6	Bösartige Neubildung: Lippenkommissur	C16.3	Bösartige Neubildung: Antrum pyloricum
C00.8	BNB: Lippe, mehrere Teilbereiche überlappend	C16.4	Bösartige Neubildung: Pylorus
C00.9	Bösartige Neubildung: Lippe, nicht näher bezeichnet	C16.5	BNB: Kleine Krümmung des Magens, nicht näher bezeichnet
C01	Bösartige Neubildung des Zungengrundes	C16.6	BNB: Große Krümmung des Magens, nicht näher bezeichnet
C02.0	Bösartige Neubildung: Zungenrücken	C16.8	BNB: Magen, mehrere Teilbereiche überlappend
C02.1	Bösartige Neubildung: Zungenrand	C16.9	Bösartige Neubildung: Magen, nicht näher bezeichnet

C17.0	Bösartige Neubildung: Duodenum	C38.2	Bösartige Neubildung: Hinteres Mediastinum
C17.1	Bösartige Neubildung: Jejunum	C38.3	BNB: Mediastinum, Teil nicht näher bezeichnet
C17.2	Bösartige Neubildung: Ileum	C38.4	Bösartige Neubildung: Pleura
C17.3	Bösartige Neubildung: Meckel-Divertikel	C38.8	BNB: Herz, Mediastinum u Pleura, mehr Teilber überlapp
C17.8	BNB: Dünndarm, mehrere Teilbereiche überlappend	C39.0	Bösartige Neubildung: Obere Atemwege, Teil nnbez
C17.9	Bösartige Neubildung: Dünndarm, nicht näher bezeichnet	C39.8	BNB: AtmOrg u sonst intrathorak Organe, mehr Teilber überl
C18.0	Bösartige Neubildung: Zäkum	C39.9	BNB: Ungenau bezeichnete Lok des Atmungssystems
C18.1	Bösartige Neubildung: Appendix vermiformis	C40.0	BNB Skapula u lange Knochen obere Extremität
C18.2	Bösartige Neubildung: Colon ascendens	C40.1	BNB kurze Knochen obere Extremität
C18.3	Bösartige Neubildung: Flexura coli dextra [hepatica]	C40.2	BNB lange Knochen untere Extremität
C18.4	Bösartige Neubildung: Colon transversum	C40.3	BNB kurze Knochen untere Extremität
C18.5	Bösartige Neubildung: Flexura coli sinistra [lienalis]	C40.8	BNB: Knochen u Gelenkknorpel Extrem, mehr TeilB überlapp
C18.6	Bösartige Neubildung: Colon descendens	C40.9	BNB: Knochen u Gelenkknorpel Extrem, nnbez
C18.7	Bösartige Neubildung: Colon sigmoideum	C41.01	BNB des Knochens und des Gelenkknorpels: Kraniofazial
C18.8	BNB: Kolon, mehrere Teilbereiche überlappend	C41.02	BNB des Knochens und des Gelenkknorpels: Maxillofazial
C18.9	Bösartige Neubildung: Kolon, nicht näher bezeichnet	C41.1	BNB des Knochens u des Gelenkknorpels: Unterkieferknoch
C19	Bösartige Neubildung am Rektosigmoid, Übergang	C41.2	BNB des Knochens und des Gelenkknorpels: Wirbelsäule
C20	Bösartige Neubildung des Rektums	C41.30	BNB Knochen u Gelenkknorpel: Rippen
C21.0	Bösartige Neubildung: Anus, nicht näher bezeichnet	C41.31	BNB Knochen u Gelenkknorpel: Sternum
C21.1	Bösartige Neubildung: Analkanal	C41.32	BNB Knochen u Gelenkknorpel: Klavikula
C21.2	Bösartige Neubildung: Kloakenregion	C41.4	BNB des Knochens u des Gelenkknorpels: Beckenknochen
C21.8	BNB: Rektum, Anus u Analkanal, mehrere Teilber überlapp	C41.8	BNB: Knochen u Gelenkknorpel, mehrere Teilber überlapp
C22.0	Leberzellkarzinom	C41.9	BNB: Knochen und Gelenkknorpel, nicht näher bezeichnet
C22.1	Intrahepatisches Gallengangskarzinom	C43.0	Bösartiges Melanom Lippe
C22.2	Hepatoblastom	C43.1	Bösartiges Melanom Augenlid, einschließl Kanthus
C22.3	Angiosarkom der Leber	C43.2	Bösartiges Melanom Ohr u äußerer Gehörgang
C22.4	Sonstige Sarkome der Leber	C43.3	Bösartiges Melanom so u nnbez Teile Gesicht
C22.7	Sonstige näher bezeichnete Karzinome der Leber	C43.4	Bösartiges Melanom behaarte Kopfhaut u Hals
C22.9	Bösartige Neubildung: Leber, nicht näher bezeichnet	C43.5	Bösartiges Melanom Rumpf
C23	Bösartige Neubildung der Gallenblase	C43.6	Bösartiges Melanom obere Extremität, einschl Schulter
C24.0	Bösartige Neubildung: Extrahepatischer Gallengang	C43.7	Bösartig Melanom untere Extremität, einschl Hüfte
C24.1	BNB: Ampulla hepatopancreatica [Ampulla Vateri]	C43.8	Bösartiges Melanom Haut, mehr Teilber überlapp
C24.8	BNB: Gallenwege, mehrere Teilbereiche überlappend	C43.9	Bösartiges Melanom Haut, nnbez
C24.9	Bösartige Neubildung: Gallenwege, nicht näher bezeichnet	C44.0	Sonstige bösartige Neubildungen: Lippenhaut
C25.0	Bösartige Neubildung: Pankreaskopf	C44.1	Sonstige BNB: Haut des Augenlides, einschließl Kanthus
C25.1	Bösartige Neubildung: Pankreaskörper	C44.2	Sonstige BNB: Haut des Ohres u des äußeren Gehörganges
C25.2	Bösartige Neubildung: Pankreasschwanz	C44.3	Sonst BNB: Haut sonst u nnbez Teile des Gesichtes
C25.3	Bösartige Neubildung: Ductus pancreaticus	C44.4	Sonstige BNB: Behaarte Kopfhaut und Haut des Halses
C25.4	BNB: Endokriner Drüsenanteil des Pankreas	C44.5	Sonstige bösartige Neubildungen: Haut des Rumpfes
C25.7	Bösartige Neubildung: Sonstige Teile des Pankreas	C44.6	Sonst BNB: Haut der oberen Extremität, einschl Schulter
C25.8	BNB: Pankreas, mehrere Teilbereiche überlappend	C44.7	Sonst BNB: Haut der unteren Extremität, einschließl Hüfte
C25.9	Bösartige Neubildung: Pankreas, nicht näher bezeichnet	C44.8	Sonstige BNB: Haut, mehrere Teilbereiche überlappend
C26.0	BNB: Intestinaltrakt, Teil nicht näher bezeichnet	C44.9	BNB Haut, nnbez
C26.1	Bösartige Neubildung: Milz	C45.0	Mesotheliom Pleura
C26.8	BNB: Verdauungssystem, mehrere Teilbereiche überlappend	C45.1	Mesotheliom Peritoneum
C26.9	BNB: Ungenau bezeichnete Lok des Verdauungssystems	C45.2	Mesotheliom Perikard
C30.0	Bösartige Neubildung: Nasenhöhle	C45.7	Mesotheliom sonst Lok
C30.1	Bösartige Neubildung: Mittelohr	C45.9	Mesotheliom, nnbez
C31.0	Bösartige Neubildung: Sinus maxillaris [Kieferhöhle]	C46.0	Kaposi-Sarkom Haut
C31.1	Bösartige Neubildung: Sinus ethmoidalis [Siebbeinzellen]	C46.1	Kaposi-Sarkom Weichteilgewebe
C31.2	Bösartige Neubildung: Sinus frontalis [Stirnhöhle]	C46.2	Kaposi-Sarkom Gaumen
C31.3	Bösartige Neubildung: Sinus sphenoidalis [Keilbeinhöhle]	C46.3	Kaposi-Sarkom Lymphknoten
C31.8	BNB: Nasennebenhöhlen, mehrere Teilbereiche überlappend	C46.7	Kaposi-Sarkom sonstige Lok
C31.9	Bösartige Neubildung: Nasennebenhöhle, nnbez	C46.8	Kaposi-Sarkom mehrere Organe
C32.0	Bösartige Neubildung: Glottis	C46.9	Kaposi-Sarkom, nnbez
C32.1	Bösartige Neubildung: Supraglottis	C47.0	BNB: Periphere Nerven Kopf, Gesicht u Hals
C32.2	Bösartige Neubildung: Subglottis	C47.1	BNB: Periph Nerven obere Extremität, einschließl Schulter
C32.3	Bösartige Neubildung: Larynxknorpel	C47.2	BNB: Periphere Nerven untere Extremität, einschl Hüfte
C32.8	BNB: Larynx, mehrere Teilbereiche überlappend	C47.3	Bösartige Neubildung: Periphere Nerven des Thorax
C32.9	Bösartige Neubildung: Larynx, nicht näher bezeichnet	C47.4	Bösartige Neubildung: Periphere Nerven des Abdomens
C33	Bösartige Neubildung der Trachea	C47.5	Bösartige Neubildung: Periphere Nerven des Beckens
C34.0	Bösartige Neubildung: Hauptbronchus	C47.6	BNB: Periphere Nerven des Rumpfes, nnbez
C34.1	Bösartige Neubildung: Oberlappen (-Bronchus)	C47.8	BNB: Periph Nerv/autonom Nervensyst, mehr Teilb überlapp
C34.2	Bösartige Neubildung: Mittellappen (-Bronchus)	C47.9	BNB: Periphere Nerven/autonomes Nervensystem, nnbez
C34.3	Bösartige Neubildung: Unterlappen (-Bronchus)	C48.0	Bösartige Neubildung: Retroperitoneum
C34.8	BNB: Bronchus u Lunge, mehrere Teilbereiche überlappend	C48.1	Bösartige Neubildung: nbez Teile des Peritoneums
C34.9	BNB: Bronchus oder Lunge, nicht näher bezeichnet	C48.2	Bösartige Neubildung: Peritoneum, nicht näher bezeichnet
C37	Bösartige Neubildung des Thymus	C48.8	BNB: Retroperitoneum u Peritoneum, mehr Teilber überlapp
C38.0	Bösartige Neubildung: Herz	C49.0	BNB: Bindegewebe u and Weichteilgew Kopf/Gesicht/Hals
C38.1	Bösartige Neubildung: Vorderes Mediastinum	C49.1	BNB: Bindegew u and WeichtGew ob Extr, einschl Schult

Prä-MDC
A13

C49.2	BNB: Bindegew u and WeichtGew unter Extr, einschl Hüfte	C67.9	Bösartige Neubildung: Harnblase, nicht näher bezeichnet
C49.3	BNB: Bindegewebe und andere Weichteilgewebe des Thorax	C68.0	Bösartige Neubildung: Urethra
C49.4	BNB: Bindegewebe u andere WeichtGew des Abdomens	C68.1	Bösartige Neubildung: Paraurethrale Drüse
C49.5	BNB: Bindegewebe u andere WeichtGewebe des Beckens	C68.8	BNB: Harnorgane, mehrere Teilbereiche überlappend
C49.6	BNB: Bindegew u and WeichtGewebe des Rumpfes, nnbez	C68.9	Bösartige Neubildung: Harnorgan, nicht näher bezeichnet
C49.8	BNB: Bindegew u and WeichtGew, mehr Teilber überlapp	C69.0	Bösartige Neubildung: Konjunktiva
C49.9	BNB: Bindegewebe und andere Weichteilgewebe, nnbez	C69.1	Bösartige Neubildung: Kornea
C50.0	Bösartige Neubildung: Brustwarze und Warzenhof	C69.2	Bösartige Neubildung: Retina
C50.1	BNB: Zentraler Drüsenkörper der Brustdrüse	C69.3	Bösartige Neubildung: Chorioidea
C50.2	BNB: Oberer innerer Quadrant der Brustdrüse	C69.4	Bösartige Neubildung: Ziliarkörper
C50.3	BNB: Unterer innerer Quadrant der Brustdrüse	C69.5	Bösartige Neubildung: Tränenrüse und Tränenwege
C50.4	BNB: Oberer äußerer Quadrant der Brustdrüse	C69.6	Bösartige Neubildung: Orbita
C50.5	BNB: Unterer äußerer Quadrant der Brustdrüse	C69.8	BNB: Auge u Augenanhangsgebilde, mehr Teilber überlapp
C50.6	Bösartige Neubildung: Recessus axillaris der Brustdrüse	C69.9	Bösartige Neubildung: Auge, nicht näher bezeichnet
C50.8	BNB: Brustdrüse, mehrere Teilbereiche überlappend	C70.0	Bösartige Neubildung: Hirnhäute
C50.9	Bösartige Neubildung: Brustdrüse, nicht näher bezeichnet	C70.1	Bösartige Neubildung: Rückenmarkhäute
C51.0	Bösartige Neubildung der Vulva: Labium majus	C70.9	Bösartige Neubildung: Meningen, nicht näher bezeichnet
C51.1	Bösartige Neubildung der Vulva: Labium minus	C71.0	BNB: Zerebrum, ausgenommen Hirnlappen und Ventrikel
C51.2	Bösartige Neubildung der Vulva: Klitoris	C71.1	Bösartige Neubildung: Frontallappen
C51.8	BNB: Vulva, mehrere Teilbereiche überlappend	C71.2	Bösartige Neubildung: Temporalappen
C51.9	Bösartige Neubildung: Vulva, nicht näher bezeichnet	C71.3	Bösartige Neubildung: Parietallappen
C52	Bösartige Neubildung der Vagina	C71.4	Bösartige Neubildung: Okzipitallappen
C53.0	Bösartige Neubildung: Endozervix	C71.5	Bösartige Neubildung: Hirnventrikel
C53.1	Bösartige Neubildung: Ektozervix	C71.6	Bösartige Neubildung: Zerebellum
C53.8	BNB: Cervix uteri, mehrere Teilbereiche überlappend	C71.7	Bösartige Neubildung: Hirnstamm
C53.9	Bösartige Neubildung: Cervix uteri, nicht näher bezeichnet	C71.8	Bösartige Neubildung: Gehirn, mehrere Teilbereiche überlapp
C54.0	Bösartige Neubildung: Isthmus uteri	C71.9	Bösartige Neubildung: Gehirn, nicht näher bezeichnet
C54.1	Bösartige Neubildung: Endometrium	C72.0	Bösartige Neubildung: Rückenmark
C54.2	Bösartige Neubildung: Myometrium	C72.1	Bösartige Neubildung: Cauda equina
C54.3	Bösartige Neubildung: Fundus uteri	C72.2	Bösartige Neubildung: Nn olfactorii [I Hirnnerv]
C54.8	BNB: Corpus uteri, mehrere Teilbereiche überlappend	C72.3	Bösartige Neubildung: Nervus opticus [II Hirnnerv]
C54.9	Bösartige Neubildung: Corpus uteri, nicht näher bezeichnet	C72.4	Bösartige Neubildung: Nerv vestibulocochlearis [VIII Hirnnerv]
C55	Bösartige Neubildung des Uterus, Teil nnbez	C72.5	BNB: Sonstige und nicht näher bezeichnete Hirnnerven
C56	Bösartige Neubildung des Ovars	C72.8	BNB: Gehirn u andere Teile ZNS, mehr Teilbereiche überlapp
C57.0	Bösartige Neubildung: Tuba uterina [Fallopio]	C72.9	Bösartige Neubildung: Zentralnervensystem, nnbez
C57.1	Bösartige Neubildung: Lig latum uteri	C73	Bösartige Neubildung der Schilddrüse
C57.2	Bösartige Neubildung: Lig teres uteri	C74.0	Bösartige Neubildung: Nebennierenrinde
C57.3	Bösartige Neubildung: Parametrium	C74.1	Bösartige Neubildung: Nebennierenmark
C57.4	Bösartige Neubildung: Uterine Adnexe, nnbez	C74.9	Bösartige Neubildung: Nebenniere, nicht näher bezeichnet
C57.7	BNB: Sonstige näher bezeichnete weibliche Genitalorgane	C75.0	Bösartige Neubildung: Nebenschilddrüse
C57.8	BNB: Weibliche Genitalorgane, mehr Teilbereiche überlapp	C75.1	Bösartige Neubildung: Hypophyse
C57.9	BNB: Weibliches Genitalorgan, nicht näher bezeichnet	C75.2	Bösartige Neubildung: Ductus craniopharyngealis
C58	BNB Plazenta	C75.3	BNB: Epiphyse [Glandula pinealis] [Zirbeldrüse]
C60.0	Bösartige Neubildung: Praeputium penis	C75.4	Bösartige Neubildung: Glomus caroticum
C60.1	Bösartige Neubildung: Glans penis	C75.5	BNB: Glomus aorticum u sonstige Paraganglien
C60.2	Bösartige Neubildung: Penisschaft	C75.8	BNB: Beteiligung mehrerer endokriner Drüsen, nnbez
C60.8	Bösartige Neubildung: Penis, mehr Teilbereiche überlappend	C75.9	Bösartige Neubildung: Endokrine Drüse, nnbez
C60.9	Bösartige Neubildung: Penis, nicht näher bezeichnet	C76.0	BNB ungenau bezeichneter Lok: Kopf, Gesicht u Hals
C61	Bösartige Neubildung der Prostata	C76.1	BNB ungenau bezeichneter Lokalisationen: Thorax
C62.0	Bösartige Neubildung: Dystoper Hoden	C76.2	BNB ungenau bezeichneter Lokalisationen: Abdomen
C62.1	Bösartige Neubildung: Deszendierter Hoden	C76.3	BNB ungenau bezeichneter Lokalisationen: Becken
C62.9	Bösartige Neubildung: Hoden, nicht näher bezeichnet	C76.4	BNB ungenau bezeichneter Lok: Obere Extremität
C63.0	Bösartige Neubildung: Nebenhoden [Epididymis]	C76.5	BNB ungenau bezeichneter Lok: Untere Extremität
C63.1	Bösartige Neubildung: Samenstrang	C76.7	BNB: Sonstige ungenau bezeichnete Lokalisationen
C63.2	Bösartige Neubildung: Skrotum	C76.8	BNB: Sonst u ungenau bez Lok, mehr Teilber überlapp
C63.7	BNB: Sonstige näher bezeichnete männliche Genitalorgane	C77.0	Sekundäre u nnbez BNB: Lymphknoten Kopf/Gesicht/Hals
C63.8	BNB: Männliche Genitalorgane, mehr Teilbereiche überlapp	C77.1	Sekundäre u nnbez BNB: Intrathorakale Lymphknoten
C63.9	Bösartige Neubildung: Männliches Genitalorgan, nnbez	C77.2	Sekundäre u nnbez BNB: Intraabdominale Lymphknoten
C64	BNB der Niere, ausgenommen Nierenbecken	C77.3	Sek u nnbez BNB: Axill Lymphkn u Lymphkn obere Extremit
C65	BNB Nierenbecken	C77.4	Sek u nnbez BNB: Inguin Lymphkn u Lymphkn unt Extremit
C66	BNB Ureter	C77.5	Sekundäre u nnbez BNB: Intrapelvine Lymphknoten
C67.0	Bösartige Neubildung: Trigonum vesicae	C77.8	Sekundäre u nnbez BNB: Lymphknoten mehrerer Regionen
C67.1	Bösartige Neubildung: Apex vesicae	C77.9	Sekundäre u nnbez BNB: Lymphknoten, nnbez
C67.2	Bösartige Neubildung: Laterale Harnblasenwand	C78.0	Sekundäre bösartige Neubildung der Lunge
C67.3	Bösartige Neubildung: Vordere Harnblasenwand	C78.1	Sekundäre bösartige Neubildung des Mediastinums
C67.4	Bösartige Neubildung: Hintere Harnblasenwand	C78.2	Sekundäre bösartige Neubildung der Pleura
C67.5	Bösartige Neubildung: Harnblasenhals	C78.3	Sekundäre BNB sonstiger u nnbez Atmungsorgane
C67.6	Bösartige Neubildung: Ostium ureteris	C78.4	Sekundäre BNB Dünndarm
C67.7	Bösartige Neubildung: Urachus	C78.5	Sekundäre BNB Dickdarm u Rektum
C67.8	BNB: Harnblase, mehrere Teilbereiche überlappend	C78.6	Sekundäre BNB Retroperitoneum u Peritoneum

C78.7	Sekundäre BNB Leber u intrahepatische Gallengänge	C88.90	Bösart immunproliferative KH, nnbez: oA kompl Remis
C78.8	Sekundäre BNB so u nnbez Verdauungsorgane	C88.91	Bösart immunproliferative KH, nnbez: In kompletter Remiss
C79.0	Sekundäre BNB Niere u Nierenbecken	C90.00	Multiples Myelom: oA einer kompletten Remission
C79.1	Sekundäre BNB Harnblase, sonst u nnbez Harnorgane	C90.01	Multiples Myelom: In kompletter Remission
C79.2	Sekundäre BNB Haut	C90.10	Plasmazellenleukämie: Ohne Angabe einer kompl Remission
C79.3	Sekundäre BNB Gehirn u Hirnhäute	C90.11	Plasmazellenleukämie: In kompletter Remission
C79.4	Sekundäre BNB so u nnbez Teile Nervensystem	C90.20	Extramedullär Plasmozytom: oA einer komplet Remission
C79.5	Sekundäre BNB Knochen u Knochenmark	C90.21	Extramedulläres Plasmozytom: In kompletter Remission
C79.6	Sekundäre bösartige Neubildung des Ovars	C90.30	Solitäres Plasmozytom: oA einer kompletten Remission
C79.7	Sekundäre bösartige Neubildung der Nebenniere	C90.31	Solitäres Plasmozytom: In kompletter Remission
C79.81	Sekundäre bösartige Neubildung der Brustdrüse	C91.00	Akut lymphat Leukämie [ALL]: oA einer komplet Remission
C79.82	Sekundäre bösartige Neubildung der Genitalorgane	C91.01	Akute lymphat Leukämie [ALL]: In komplet Remission
C79.83	Sekundäre bösartige Neubildung des Perikards	C91.10	Chr lymphat Leukäm B-Zell-Typ [CLL]: oA komplet Remis
C79.84	Sonstige sekundäre bösartige Neubildung des Herzens	C91.11	Chr lymphat Leukämie B-Zell-Typ [CLL]: In komplet Remis
C79.88	Sekundäre bösartige Neubildung so nbez Lokalisationen	C91.30	Prolymphozyt Leukämie B-Zell-Typ: oA komplet Remis
C79.9	Sekundäre bösartige Neubildung nnbez Lokalisation	C91.31	Prolymphozyt Leukämie vom B-Zell-Typ: In komplet Remis
C80.0	Bösartige Neubildung, prim Lokalisation unbekannt, so bez	C91.40	Haarzellenleukämie: Ohne Angabe kompl Remission
C80.9	Bösartige Neubildung, nnbez	C91.41	Haarzellenleukämie: In kompletter Remission
C81.0	Noduläres lymphozytenprädominantes Hodgkin-Lymphom	C91.50	Adult T-Zell-Lymphom/Leukäm HTLV-1-asso: oA kompl Rem
C81.1	Nodulär-sklerosierendes klassisches Hodgkin-Lymphom	C91.51	Adult T-Zell-Lymphom/Leukäm HTLV-1-asso: In kompl Rem
C81.2	Gemischtzelliges klassisches Hodgkin-Lymphom	C91.60	Prolymphozyt-Leukämie T-Zell-Typ: oA einer komplet Remis
C81.3	Lymphozytenarmes klassisches Hodgkin-Lymphom	C91.61	Prolymphozyt-Leukämie vom T-Zell-Typ: In komplet Remis
C81.4	Lymphozytenreiches klassisches Hodgkin-Lymphom	C91.70	Sonstige lymphatische Leukämie: Ohne Ang kompl Remiss
C81.7	Sonstige Typen des klassischen Hodgkin-Lymphoms	C91.71	Sonstige lymphatische Leukämie: In kompletter Remission
C81.9	Hodgkin-Lymphom, nicht näher bezeichnet	C91.80	Reifzellige B-ALL vom Burkitt-Typ: oA einer komplet Remis
C82.0	Follikuläres Lymphom Grad I	C91.81	Reifzellige B-ALL vom Burkitt-Typ: In kompletter Remission
C82.1	Follikuläres Lymphom Grad II	C91.90	Lymphatische Leukämie, nnbez: Ohne Ang kompl Remission
C82.2	Follikuläres Lymphom Grad III, nicht näher bezeichnet	C91.91	Lymphatische Leukämie, nnbez: In kompletter Remission
C82.3	Follikuläres Lymphom Grad IIIa	C92.00	Akute myeloblast Leukämie [AML]: oA einer komplet Remis
C82.4	Follikuläres Lymphom Grad IIIb	C92.01	Akute myeloblast Leukämie [AML]: In komplet Remis
C82.5	Diffuses Follikelzentrumlymphom	C92.10	Chr myelo Leukäm [CML], BCR/ABL-posit: oA kompl Rem
C82.6	Kutanes Follikelzentrumlymphom	C92.11	Chr myelo Leukäm [CML], BCR/ABL-posit: In kompl Rem
C82.7	Sonstige Typen des follikulären Lymphoms	C92.20	Atyp chr myelo Leukäm, BCR/ABL-negat: oA kompl Rem
C82.9	Follikuläres Lymphom, nicht näher bezeichnet	C92.21	Atyp chr myelo Leukäm, BCR/ABL-negat: In kompl Rem
C83.0	Kleinzelliges B-Zell-Lymphom	C92.30	Myelosarkom: Ohne Angabe kompl Remission
C83.1	Mantelzell-Lymphom	C92.31	Myelosarkom: In kompletter Remission
C83.3	Diffuses großzelliges B-Zell-Lymphom	C92.40	Akut Promyelozyt-Leukämie [PCL]: oA komplet Remis
C83.5	Lymphoblastisches Lymphom	C92.41	Akute Promyelozyt-Leukämie [PCL]: In komplet Remis
C83.7	Burkitt-Lymphom	C92.50	Akute myelomonozytäre Leukämie: Ohne Ang kompl Remiss
C83.8	Sonstige nicht follikuläre Lymphome	C92.51	Akute myelomonozytäre Leukämie: In kompletter Remission
C83.9	Nicht follikuläres Lymphom, nicht näher bezeichnet	C92.60	Akut myelo Leukäm m 11q23-Abnormität: oA kompl Rem
C84.0	Mycosis fungoides	C92.61	Akut myelo Leukäm mit 11q23-Abnormität: In kompl Rem
C84.1	Sézary-Syndrom	C92.70	Sonstige myeloische Leukämie: Ohne Ang kompl Remission
C84.4	Peripheres T-Zell-Lymphom, nicht spezifiziert	C92.71	Sonstige myeloische Leukämie: In kompletter Remission
C84.5	Sonstige reifzellige T/NK-Zell-Lymphome	C92.80	Akut myelo Leukäm m multilineär Dysplas: oA kompl Rem
C84.6	Anaplastisches großzelliges Lymphom, ALK-positiv	C92.81	Akut myelo Leukäm m multilineär Dysplas: In kompl Rem
C84.7	Anaplastisches großzelliges Lymphom, ALK-negativ	C92.90	Myeloische Leukämie, nnbez: Ohne Ang kompl Remission
C84.8	Kutanes T-Zell-Lymphom, nicht näher bezeichnet	C92.91	Myeloische Leukämie, nnbez: In kompletter Remission
C84.9	Reifzelliges T/NK-Zell-Lymphom, nicht näher bezeichnet	C93.00	Akut Monoblast/Monozytenleukämie: oA komplet Remis
C85.1	B-Zell-Lymphom, nnbez	C93.01	Akut Monoblast/Monozytenleukämie: In komplet Remis
C85.2	Mediastinales (thymisches) großzelliges B-Zell-Lymphom	C93.10	Chron myelomonozytäre Leukämie: oA einer komplet Remis
C85.7	Sonst nbez Typen Non-Hodgkin-Lymphom	C93.11	Chron myelomonozyt Leukämie: In komplet Remis
C85.9	Non-Hodgkin-Lymphom, nicht näher bezeichnet	C93.30	Juvenil myelomonozyt Leukämie: oA einer komplet Remis
C86.0	Extranodales NK/T-Zell-Lymphom, nasaler Typ	C93.31	Juvenile myelomonozytäre Leukämie: In komplet Remis
C86.1	Hepatosplenisches T-Zell-Lymphom	C93.70	Sonstige Monozytenleukämie: Ohne Ang kompl Remission
C86.2	T-Zell-Lymphom vom Enteropathie-Typ	C93.71	Sonstige Monozytenleukämie: In kompletter Remission
C86.3	Subkutanes pannikulitisches T-Zell-Lymphom	C93.90	Monozytenleukämie, nnbez: Ohne Angabe kompl Remission
C86.4	Blastisches NK-Zell-Lymphom	C93.91	Monozytenleukämie, nnbez: In kompletter Remission
C86.5	Angioimmunoblastisches T-Zell-Lymphom	C94.00	Akute Erythroleukämie: oA einer komplet Remission
C86.6	Primäre kutane CD30-positive T-Zell-Proliferationen	C94.01	Akute Erythroleukämie: In kompletter Remission
C88.00	Makroglobulinämie Waldenström: oA einer kompl Remiss	C94.20	Akute Megakaryoblastenleukämie: Ohne Ang kompl Remiss
C88.01	Makroglobulinämie Waldenström: In kompletter Remission	C94.21	Akute Megakaryoblastenleukämie: In kompletter Remission
C88.20	So Schwerkettenkrankht: oA einer komplet Remission	C94.30	Mastzellenleukämie: Ohne Angabe kompl Remission
C88.21	Sonstige Schwerkettenkrankheit: In kompletter Remission	C94.31	Mastzellenleukämie: In kompletter Remission
C88.30	Immunproliferative Dünndarmkrankheit: Oh Ang kompl Rem	C94.40	Akut Panmyelose m Myelofibrose: oA komplet Remis
C88.31	Immunproliferative Dünndarmkrankheit: In kompletter Remis	C94.41	Akute Panmyelose mit Myelofibrose: In komplet Remis
C88.40	Extranod Marginzin-B-Lymphom MALT oA kompl Rem	C94.60	Myelodyspl u -prolifer KH, nicht klassif-bar: oA kompl Remis
C88.41	Extranod Marginzin-B-Lymphom MukosAss Gwb In kompl Rem	C94.61	Myelodyspl u -prolifer KH, nicht klassif-bar: In kompl Remis
C88.70	Sonstige bösartige immunproliferat KH: oA kompl Remis	C94.70	Sonstige nbez Leukämien: Ohne Angabe kompl Remission
C88.71	Sonst bösart immunproliferative KH: In kompletter Remiss	C94.71	Sonst näher bez Leukämien: In kompletter Remiss

C95.00	Akute Leukämie nbez Zelltyps: Ohne Ang kompl Remission	D69.0	Purpura anaphylactoides
C95.01	Akute Leukämie nbez Zelltyps: In kompletter Remission	D69.1	Qualitative Thrombozytendefekte
C95.10	Chronische Leukämie nbez Zelltyps: Oh Ang kompl Remiss	D69.2	Sonstige nichtthrombozytopenische Purpura
C95.11	Chronische Leukämie nbez Zelltyps: In kompletter Remiss	D69.3	Idiopathische thrombozytopenische Purpura
C95.70	Sonstige Leukämie nbez Zelltyps: Ohne Ang kompl Remiss	D69.40	Sonst prim ThromboPen, transfusrefr
C95.71	Sonstige Leukämie nbez Zelltyps: In kompletter Remission	D69.41	Sonst prim ThromboPen, n transfusrefr bez
C95.8	Leukämie, refraktär auf Standard-Induktionstherapie	D69.52	Heparin-induzierte Thrombozytopenie Typ I
C95.90	Leukämie, nicht näher bezeichnet: Ohne Ang kompl Remiss	D69.53	Heparin-induzierte Thrombozytopenie Typ II
C95.91	Leukämie, nicht näher bezeichnet: In kompletter Remission	D69.57	Sonst sek ThromboPen, transfusionsrefraktär
C96.0	Multifok/-syst (dissm) Langerh-Zell-Histiozytos [AbtLetterSiwe]	D69.58	Sonst sek ThromboPen, n transfusionsrefraktär
C96.2	Bösartiger Mastzelltumor	D69.59	Sekundäre Thrombozytopenie, nicht näher bezeichnet
C96.4	Sarkom der dendritischen Zellen (akzessorische Zellen)	D69.60	ThromboPen, nbez, transfusrefr
C96.5	Multifokale u unisystemische Langerhans-Zell-Histiozytose	D69.61	ThromboPen, nbez, n transfusrefr bez
C96.6	Unifokale Langerhans-Zell-Histiozytose	D69.8	Sonstige nbez hämorrhagische Diathesen
C96.7	So nbez BNB lymphat/blutbildend/verwandtes Gewebe	D69.9	Hämorrhagische Diathese, nbez
C96.8	Histiozytisches Sarkom	D70.0	Angeb Agranulozyt u Neutropen
C96.9	BNB lymphat/blutbildendes/verwandtes Gew, nbez	D70.10	Arzneimittelinduz Agranulozyt/Neutropenie: Krit Ph < 4Tg
C97	BNB als Primärtumoren an mehreren Lok	D70.11	Arzneimittelinduz Agranulozyt/Neutropenie: Krit Ph 10-19Tg
D32.0	Gutartige Neubildung Hirnhäute	D70.12	Arzneimittelinduz Agranulozyt/Neutropenie: Krit Ph > 19Tg
D32.1	Gutartige Neubildung Rückenmarkhäute	D70.13	Arzneimittelinduz Agranulozyt/Neutropenie: Krit Ph 4 - < 7Tg
D32.9	Gutartige Neubildung Meningen, nbez	D70.14	Arzneimittelinduz Agranulozyt/Neutropen: Krit Ph 7 - < 10Tg
D33.0	Gutartige Neubildung Gehirn, supratentoriell	D70.18	Sonst VerForm arzneimittelinduz Agranulozyt/Neutropenie
D33.1	Gutartige Neubildung Gehirn, infratentoriell	D70.19	Arzneimittelinduz Agranulozyt/Neutropenie, nbez
D33.2	Gutartige Neubildung Gehirn, nbez	D70.3	Sonstige Agranulozytose
D33.3	Gutartige Neubildung Hirnnerven	D70.5	Zyklische Neutropenie
D33.4	Gutartige Neubildung Rückenmark	D70.6	Sonstige Neutropenie
D33.7	Gutartige Neubildung sonst nbez Teile ZNS	D70.7	Neutropenie, nicht näher bezeichnet
D33.9	Gutartige Neubildung ZNS, nbez	D71	Funktionelle Störungen neutrophile Granulozyten
D45	Polycythaemia vera	D72.0	Genetisch bedingte Leukozytenanomalien
D46.0	Refraktäre Anämie oh Ringsideroblasten, so bez	D73.0	Hyposplenismus
D46.1	Refraktäre Anämie m Ringsideroblasten	D73.1	Hypersplenismus
D46.2	Refraktäre Anämie m Blastenüberschuß	D73.2	Chronisch-kongestive Splenomegalie
D46.4	Refraktäre Anämie, nbez	D73.3	Abszeß Milz
D46.5	Refraktäre Anämie mit Mehrlinien-Dysplasie	D73.5	Infarzierung Milz
D46.6	Myelodyspl Syndr m isoliert del(5q)-Chromosomenanomal	D74.0	Angeborene Methämoglobinämie
D46.7	Sonstige myelodysplastische Syndrome	D74.8	Sonstige Methämoglobinämien
D46.9	Myelodysplastisches Syndrom, nbez	D74.9	Methämoglobinämie, nbez
D47.0	Histiozyten-/Mastzelltumor unsich/unbek Verhalt	D75.0	Familiäre Erythrozytose
D47.1	Chronische myeloproliferative Krankheit	D75.1	Sekundäre Polyglobulie [Polyzythämie]
D47.4	Osteomyelofibrose	D75.8	Sonstige nbez KH des Blutes und der blutbildenden Organe
D60.0	Chron erworbene isolierte aplastische Anämie	D75.9	Krankheit des Blutes und der blutbildenden Organe, nbez
D60.1	Transitorische erworben isolierte aplastische Anämie	D76.1	Hämophagozytäre Lymphohistiozytose
D60.8	Sonstige erworben isolierte aplastische Anämien	D76.2	Hämophagozytäres Syndrom bei Infektionen
D60.9	Erworbene isolierte aplastische Anämie, nbez	D76.3	Sonstige Histiozytose-Syndrome
D61.0	Angeborene aplastische Anämie	D77	Sonst Kh des Blutes u der blutbildenden Org bei aokl KH
D61.10	Aplastische Anämie infolge zytostatischer Therapie	D80.0	Hereditäre Hypogammaglobulinämie
D61.18	Sonstige arzneimittelinduzierte aplastische Anämie	D80.1	Nichtfamiliäre Hypogammaglobulinämie
D61.19	Arzneimittelinduzierte aplastische Anämie, nbez	D80.2	Selektiver Immunglobulin-A-Mangel [IgA-Mangel]
D61.2	Aplastische Anämie infolge sonst auß Ursachen	D80.3	Selekt Mangel Immunglobulin-G-Subkl [IgG-Subkl]
D61.3	Idiopathische aplastische Anämie	D80.4	Selektiver Immunglobulin-M-Mangel [IgM-Mangel]
D61.8	Sonstige nbez aplastische Anämien	D80.5	Immundefekt b erhöhtem Immunglobulin M [IgM]
D61.9	Aplastische Anämie, nbez	D80.6	AK-Mangel b Normo-/Hypergammaglobulinämie
D65.0	Erworb Afibrinogenämie	D80.7	Transit Hypogammaglobulinämie im Kindesalter
D65.1	Disseminierte intravas Gerinn [DIG, DIC]	D80.8	Sonst Immundefekte m vorherrsch AK-Mangel
D65.2	Erworb Fibrinolyseblutung	D80.9	Immundefekt m vorherrsch AK-Mangel, nbez
D65.9	DefibrinatSynd, nbez	D81.0	Schwer komb Immundefekt [SCID] m retikul Dysgenes
D66	Hereditärer Faktor-VIII-Mangel	D81.1	Schwer komb Immundef [SCID] m niedr T-/B-Zellen-Z
D67	Hereditärer Faktor-IX-Mangel	D81.2	Schwer komb Immundef [SCID] m niedr/norm B-Zellen-Z
D68.0	Willebrand-Jürgens-Syndrom	D81.3	Adenosin-desaminase[ADA]-Mangel
D68.1	Hereditärer Faktor-XI-Mangel	D81.4	Nezelof-Syndrom
D68.2	Hereditärer Mangel an sonst Gerinnungsfaktoren	D81.5	Purinukleosid-Phosphorylase[PNP]-Mangel
D68.30	Hämorrhag Diathese d Antikoagulanzen	D81.6	Haupthistokompat-Kompl-KI-I-Defekt [MHC-KI-I-D]
D68.31	Hämorrhag Diathese d Vermehrung Antikörper geg Faktor VIII	D81.7	Haupthistokompat-Kompl-KI-II-Defekt [MHC-KI-II-D]
D68.32	Hämorrhag Diathese d Vermehrung Antikörp geg so GerinFakt	D81.8	Sonstige kombinierte Immundefekte
D68.38	Sonstige hämorrhag Diathese d sonst u nbez Antikörper	D81.9	Kombinierter Immundefekt, nbez
D68.4	Erworbener Mangel an Gerinnungsfaktoren	D82.0	Wiskott-Aldrich-Syndrom
D68.5	Primäre Thrombophilie	D82.1	Di-George-Syndrom
D68.6	Sonstige Thrombophilien	D82.2	Immundef m disproport Kleinwuchs
D68.8	Sonstige nbez Koagulopathien	D82.3	Immundefekt m hereditär defekter Reakt auf EBV
D68.9	Koagulopathie, nbez	D82.4	Hyperimmunglobulin-E[IgE]-Syndrom

D82.8	Immundefekte in Verbind m and nbez schw Defekten	E77.1	Defekte b Glykoproteinabbau
D82.9	Immundefekt in Verbindung m schwer Defekt, nnbez	E77.8	Sonstige Störungen GlykoproteinSW
D83.0	Variab Immundef überw Abweich B-Zellen-Zahl/-Funkt	E77.9	Störung Glykoproteinstoffwechsels, nnbez
D83.1	Variab Immundef m überw immunregulator T-Zell-Stör	E84.0	Zystische Fibrose mit Lungenmanifestationen
D83.2	Variab Immundef m AutoAK gg B-/T-Zellen	E84.1	Zystische Fibrose mit Darmmanifestationen
D83.8	Sonstige variable Immundefekte	E84.80	Zystische Fibrose mit Lungen- und Darm-Manifestation
D83.9	Variabler Immundefekt, nnbez	E84.87	Zystische Fibrose mit sonstigen multiplen Manifestationen
D84.0	Lymphozytenfunktion-Antigen-1[LFA-1]-Defekt	E84.88	Zystische Fibrose mit sonstigen Manifestationen
D84.1	Defekte im Komplementsystem	E85.0	Nichtneuropathische heredofamiliäre Amyloidose
D84.8	Sonstige nbez Immundefekte	E85.1	Neuropathische heredofamiliäre Amyloidose
D84.9	Immundefekt, nnbez	E85.2	Heredofamiliäre Amyloidose, nnbez
D86.0	Sarkoidose Lunge	E85.3	Sekundäre systemische Amyloidose
D86.1	Sarkoidose Lymphknoten	G00.0	Meningitis durch Haemophilus influenzae
D86.2	Sarkoidose Lunge m Sarkoidose LK	G00.1	Pneumokokkenmeningitis
D86.3	Sarkoidose Haut	G00.2	Streptokokkenmeningitis
D86.8	Sarkoidose an sonst u komb Lok	G00.3	Staphylokokkenmeningitis
D86.9	Sarkoidose, nnbez	G00.8	Sonstige bakterielle Meningitis
D89.0	Polyklonale Hypergammaglobulinämie	G00.9	Bakterielle Meningitis, nnbez
D89.1	Kryoglobulinämie	G01	Meningitis bei aokl bakteriellen Krankheiten
D89.2	Hypergammaglobulinämie, nnbez	G02.0	Meningitis bei aokl Viruskrankheiten
D89.3	Immunkonstitutionssyndrom	G02.1	Meningitis bei aokl Mykosen
D89.8	Sonst nbez Stör m Beteiligung Immunsystem, aonkl	G02.8	Meningitis bei sonst nbez aokl infektiösen u parasitären KH
D89.9	Störung m Beteiligung Immunsystem, nnbez	G03.0	Nichteitrige Meningitis
D90	Immunkompr n Bestrahl/Chemother/sonst immunsupp Maßn	G03.1	Chronische Meningitis
E51.1	Beriberi	G03.2	Benigne rezidiv Meningitis [Mollaret-Meningitis]
E51.2	Wernicke-Enzephalopathie	G03.8	Meningitis d sonstige nbez Ursachen
E51.8	Sonstige Manifestationen Thiaminmangel	G03.9	Meningitis, nnbez
E70.0	Klassische Phenylketonurie	G04.0	Akute disseminierte Enzephalitis
E70.1	Sonstige Hyperphenylalaninämien	G04.1	Tropische spastische Paraplegie
E70.2	Störungen TyrosinSW	G04.2	Bakt Meningoenzephalitis u Meningomyelitis, aonkl
E70.3	Albinismus	G04.8	Sonst Enzephalitis, Myelitis u Enzephalomyelitis
E70.8	Sonstige Störungen SW aromatischer Aminosäuren	G04.9	Enzephalitis, Myelitis u Enzephalomyelitis, nnbez
E70.9	Störung SW aromatischer Aminosäuren, nnbez	G05.0	Enzephal Myelitis Enzephalomyelit b aokl bakt KH
E71.0	Ahornsirup- (Harn-) KH	G05.1	Enzephal Myelitis Enzephalomyelit b aokl Virus-KH
E71.1	Sonstige Störungen SW verzweigter Aminosäuren	G05.2	Enzephal Myelitis Enzephalom b so aokl inf/par KH
E71.2	Störung SW verzweigter Aminosäuren, nnbez	G05.8	Enzephal Myelitis Enzephalomyelit b so aokl KH
E71.3	Störungen FettsäureSW	G06.0	Intrakran Abszeß u intrakranielles Granulom
E72.0	Störungen Aminosäuretransport	G06.1	Intraspinaler Abszeß u intraspinale Granulom
E72.1	Störungen SW schwefelhaltiger Aminosäuren	G06.2	Extraduraler u subduraler Abszeß, nnbez
E72.2	Störungen Harnstoffzyklus	G07	Intrakran u intraspinal Absz u Granulom b aokl KH
E72.3	Störungen Lysin- u HydroxylysinSW	G08	Intrakran u intraspinal Phlebitis u Thrombophlebitis
E72.4	Störungen OrnithinSW	G09	Folgen entzündlicher KH ZNS
E72.5	Störungen GlyzinSW	G10	Chorea Huntington
E72.8	Sonstige nbez Störungen AminosäureSW	G11.0	Angeborene nichtprogressive Ataxie
E72.9	Störung Aminosäurestoffwechsels, nnbez	G11.1	Früh beginnende zerebellare Ataxie
E73.0	Angeborener Laktasemangel	G11.2	Spät beginnende zerebellare Ataxie
E73.1	Sekundärer Laktasemangel	G11.3	Zerebellare Ataxie defekt DNA-Reparatursystem
E73.8	Sonstige Laktoseintoleranz	G11.4	Hereditäre spastische Paraplegie
E73.9	Laktoseintoleranz, nnbez	G11.8	Sonstige hereditäre Ataxien
E74.0	Glykogenspeicherkrankheit [Glykogenose]	G11.9	Hereditäre Ataxie, nnbez
E74.1	Störungen Fruktosestoffwechsel	G12.0	Infant spin Muskelatrophie, Typ I [Werdnig-Hoffm]
E74.2	Störungen Galaktosestoffwechsel	G12.1	Sonstige vererbte spinale Muskelatrophie
E74.3	So Störungen intestinale Kohlenhydratabsorption	G13.0	Paraneoplastische Neuromyopathie u Neuropathie
E74.4	Störungen PyruvatSW u Glukoneogenese	G13.1	So Systematroph, vorwieg ZNS betreff, b Neubild
E74.8	Sonstige nbez Störungen KohlenhydratSW	G13.2	Systematrophie, vorwieg ZNS betreff, b Myxödem
E74.9	Störung Kohlenhydratstoffwechsel, nnbez	G13.8	Systematrophie, vorwieg ZNS betreff, b so aokl KH
E75.0	GM2-Gangliosidose	G20.10	Prim Parkins-Synd mäß/schwer Beeintr: Oh Wirkungsflukt
E75.1	Sonstige Gangliosidosen	G20.11	Prim Parkins-Synd mäß/schwer Beeintr: M Wirkungsflukt
E75.2	Sonstige Sphingolipidosen	G20.20	Prim Parkins-Synd schwerst Beeintr: Oh Wirkungsflukt
E75.3	Sphingolipidose, nnbez	G20.21	Prim Parkins-Synd schwerst Beeintr: M Wirkungsflukt
E75.4	Neuronale Zeroidlipofuszinose	G21.0	Malignes Neuroleptika-Syndrom
E75.5	Sonstige Störungen Lipidspeicherung	G21.1	Sonst arzneimittelinduziertes Parkinson-Synd
E75.6	Störung Lipidspeicherung, nnbez	G21.2	Parkinson-Syndrom d sonst exogene Agenzien
E76.0	Mukopolysaccharidose, Typ I	G21.3	Postenzephalitisches Parkinson-Syndrom
E76.1	Mukopolysaccharidose, Typ II	G23.0	Hallervorden-Spatz-Syndrom
E76.2	Sonstige Mukopolysaccharidosen	G23.1	Progres supranukl Ophthalmoplegie [Steele-Rich-Olsz-Synd]
E76.3	Mukopolysaccharidose, nnbez	G23.2	Striatonigrale Degeneration
E76.8	Sonstige Störungen Glykosaminoglykan-SW	G23.8	Sonstige nbez degenerative KH Basalganglien
E76.9	Störung Glykosaminoglykan-SW, nnbez	G23.9	Degenerative KH Basalganglien, nnbez
E77.0	Defekte posttranslational Modifikat lysosom Enzyme	G31.81	Mitochondriale Zytopathie



G35.0	Erstmanifestation einer multiplen Sklerose	G72.0	Arzneimittelinduzierte Myopathie
G35.10	MS m schubförm Verl: OA akute Exazerbation od Progress	G72.1	Alkoholmyopathie
G35.11	MS m schubförm Verl: MA akute Exazerbation od Progress	G72.2	Myopathie d sonstige toxische Agenzien
G35.20	MS m prim chron Verl: OA akute Exazerbation od Progress	G72.3	Periodische Lähmung
G35.21	MS m prim chron Verl: MA akute Exazerbation od Progress	G72.4	Entzündliche Myopath, aonkl
G35.30	MS m sek chron Verl: OA akute Exazerbation od Progress	G72.80	Critical-illness-Myopathie
G35.31	MS m sek chron Verl: MA akute Exazerbation od Progress	G72.88	Sonst nbez Myopath
G35.9	Multiple Sklerose, nicht näher bezeichnet	G72.9	Myopathie, nnbez
G36.0	Neuromyelitis optica [Devic-KH]	G73.0	Myastheniesyndrome b endokrinen Krankheiten
G36.1	Akut u subak hämorrhag Leukoenzephalitis [Hurst]	G73.1	Lambert-Eaton-Syndrom
G36.8	Sonstige nbez akute disseminierte Demyelinisation	G73.2	Sonstige Myastheniesyndrome b Neubildungen
G36.9	Akute disseminierte Demyelinisation, nnbez	G73.3	Myastheniesyndrome b sonst aokl KH
G37.0	Diffuse Hirn-sklerose	G73.4	Myopathie b aokl inf und parasitären KH
G37.1	Zentrale Demyelinisation Corpus callosum	G73.5	Myopathie b endokrinen Krankheiten
G37.2	Zentrale pontine Myelinolyse	G73.6	Myopathie b Stoffwechselkrankheiten
G37.3	Myelitis transversa acuta b demyelinisier KH ZNS	G73.7	Myopathie b sonst aokl KH
G37.4	Subakute nekrotisierende Myelitis [Foix-Alajouanine-Synd]	G80.0	Spastische tetraplegische Zerebralparese
G37.5	Konzentr Sklerose [Baló-KH]	G80.1	Spastische diplegische Zerebralparese
G37.8	Sonst nbez demyelinisierende KH ZNS	G80.2	Infantile hemiplegische Zerebralparese
G37.9	Demyelinisierende KH ZNS, nnbez	G80.3	Dyskinetische Zerebralparese
G40.00	Pseudo-Lennox-Syndrom	G80.4	Ataktische Zerebralparese
G40.01	CSWS	G80.8	Sonstige infantile Zerebralparese
G40.02	Benign psychomotor Epilep [terror fits]	G80.9	Infantile Zerebralparese, nnbez
G40.08	So lokbez (fok) (part) idiop Epil/epil Synd m fok beg Anf	G81.0	Schlaff Hemipares u Hemipleg
G40.09	Lokbez (fok) (part) idiop Epilep/epil Synd m fok beg Anf, nnbez	G81.1	Spast Hemipares u Hemipleg
G40.1	Lokbez (fok) (part) idiop Epilep/epil Synd m einf fok Anf	G81.9	Hemipares u Hemipleg, nnbez
G40.2	Lokbez (fok) (part) idiop Epil/epil Synd m komplex fok Anf	G90.3	Multisystem-Atrophie
G40.3	Generalisierte idiopath Epilepsie u epilept Synd	G91.0	Hydrocephalus communicans
G40.4	Sonst generalisierte Epilepsie u epileptische Synd	G91.1	Hydrocephalus oclusus
G40.5	Spezielle epileptische Syndrome	G92	Toxische Enzephalopathie
G40.6	Grand-mal-Anfälle, nnbez (m/oh Petit mal)	G93.0	Hirnzysten
G41.0	Grand-mal-Status	G93.5	Compressio cerebri
G41.1	Petit-mal-Status	G93.6	Hirnödem
G41.2	Status epilepticus m komplexfokalen Anfällen	G93.7	Reye-Syndrom
G60.0	Hereditäre sensomotorische Neuropathie	I01.1	Akute rheumatische Endokarditis
G60.1	Refsum-Krankheit	I01.2	Akute rheumatische Myokarditis
G60.2	Neuropathie in Verbindung m hereditärer Ataxie	I21.0	Akuter transmuraler Myokardinfarkt Vorderwand
G60.3	Idiopathische progressive Neuropathie	I21.1	Akuter transmuraler Myokardinfarkt Hinterwand
G60.8	Sonst hereditäre u idiopathische Neuropathien	I21.2	Akuter transmuraler Myokardinf an sonst Lok
G60.9	Hereditäre u idiopathische Neuropathie, nnbez	I21.3	Akuter transmuraler Myokardinf an nnbez Lok
G61.0	Guillain-Barré-Syndrom	I21.4	Akuter subendokardialer Myokardinfarkt
G61.1	Serumpolyneuropathie	I23.0	Hämoperikard als akut Komplik nach akut Myokardinf
G61.8	Sonstige Polyneuritiden	I23.1	ASD als akute Komplik nach akut Myokardinf
G61.9	Polyneuritis, nnbez	I23.2	VSD als akute Komplik nach akut Myokardinf
G62.0	Arzneimittelinduzierte Polyneuropathie	I23.3	Ruptur Herzwand oh Hämoperik als ak Komplik ak MI
G62.1	Alkohol-Polyneuropathie	I23.4	Ruptur Chordae tendineae als ak Komplik ak MI
G62.2	Polyneuropathie d sonstige toxische Agenzien	I23.5	Papillarmuskelruptur als ak Komplik nach ak MI
G62.80	Critical-illness-Polyneuropathie	I23.6	Thrombose Vorhof/HOhr/Kammer ak Komplik nach ak MI
G62.88	Sonst nbez Polyneuropath	I25.5	Ischämische Kardiomyopathie
G62.9	Polyneuropathie, nnbez	I26.0	Lungenembolie mit Angabe eines akuten Cor pulmonale
G63.0	Polyneuropathie b aokl inf u parasit KH	I26.9	Lungenembolie ohne Angabe eines akuten Cor pulmonale
G63.1	Polyneuropathie b Neubildungen	I27.0	Primäre pulmonale Hypertonie
G63.2	Diabetische Polyneuropathie	I31.3	Perikarderguß (nichtentzündlich)
G63.3	Polyneuropathie b sonst endokrinen u Stoffwechsel-KH	I33.0	Akute und subakute infektiöse Endokarditis
G63.4	Polyneuropathie b alimentären Mangelzuständen	I40.0	Infektiöse Myokarditis
G63.5	Polyneuropathie b System-KH Bindegewebe	I42.0	Dilatative Kardiomyopathie
G63.6	Polyneuropathie b sonst KH Muskel-Skelett-System	I42.1	Hypertrophische obstruktive Kardiomyopathie
G63.8	Polyneuropathie b sonst aokl KH	I44.2	Atrioventrikulärer Block 3. Grades
G64	Sonstige KH peripheres Nervensystem	I60.0	SubarachBlutung, von Karotissiphon/-bifurkation ausgeh
G70.0	Myasthenia gravis	I60.1	SubarachBlutung, von A cerebri media ausgehend
G70.1	Toxische neuromuskuläre KH	I60.2	SubarachBlutung, von A communicans ant ausgehend
G70.2	Angeb od entwicklungsbedingte Myasthenie	I60.3	SubarachBlutung, von A communicans post ausgehend
G70.8	Sonstige nbez neuromuskuläre KH	I60.4	SubarachBlutung, von A basilaris ausgehend
G70.9	Neuromuskuläre KH, nnbez	I60.5	SubarachBlutung, von A vertebralis ausgehend
G71.0	Muskeldystrophie	I60.6	SubarachBlutung, von sonst intrakran Aa ausgehend
G71.1	Myotone Syndrome	I60.7	SubarachBlutung, von nnbez intrakran A ausgehend
G71.2	Angeborene Myopathien	I60.8	Sonstige Subarachnoidalblutung
G71.3	Mitochondriale Myopathie, aonkl	I60.9	Subarachnoidalblutung, nnbez
G71.8	Sonstige primäre Myopathien	I61.0	Intrazereb Blutung Großhirnhemisphäre, subkortikal
G71.9	Primäre Myopathie, nnbez	I61.1	Intrazereb Blutung Großhirnhemisphäre, kortikal

I61.2	Intrazereb Blutung Großhirnhemisphäre, nnbez	K40.41	Hern ing, eins/oh SeitAng, m Gangr, Rezidivhernie
I61.3	Intrazerebrale Blutung Hirnstamm	K41.1	Doppelseitige Hernia femoralis m Gangrän
I61.4	Intrazerebrale Blutung Kleinhirn	K41.4	Hern fem, eins/oh SeitAng, m Gangrän
I61.5	Intrazerebrale intraventrikuläre Blutung	K42.1	Hernia umbilicalis m Gangrän
I61.6	Intrazerebrale Blutung an mehreren Lok	K43.1	Hernia ventralis m Gangrän
I67.0	Dissektion zerebraler Arterien	K44.1	Hernia diaphragmatica m Gangrän
I67.10	Zerebrales Aneurysma (erworben)	K45.1	Sonstige nbez abdominale Hernien m Gangrän
I67.11	Zerebrale arteriovenöse Fistel (erworben)	K63.1	Perforation Darm (nichttraumatisch)
I67.2	Zereb Atheroskl	K65.0	Akute Peritonitis
I67.3	Progressive subkortik vaskul Enzephalopathie	K66.0	Peritoneale Adhäsionen
I67.4	Hypertensive Enzephalopathie	K66.1	Hämoperitoneum
I67.5	Moyamoya-Syndrom	K66.8	Sonstige nbez KH Peritoneum
I67.6	Nichteitrige Thrombose intrakranielles Venensyst	K66.9	KH Peritoneum, nnbez
I67.7	Zerebrale Arteriitis, aonkl	K67.0	Chlamydienperitonitis
I67.80	Vasospasmen bei Subarachnoidalblutung	K67.1	Gonokokkenperitonitis
I68.0	Zerebrale Amyloidangiopathie	K67.2	Syphilitische Peritonitis
I68.1	Zerebrale Arteriitis b aonkl infekt u parasitären KH	K67.3	Tuberkulöse Peritonitis
I68.2	Zerebrale Arteriitis b sonst aonkl KH	K67.8	Sonst KH Peritoneum b aonkl InfektionsKH
I71.00	Dissektion Aorta nnbez Lok, oh Angabe einer Ruptur	K70.4	Alkoholisches Leberversagen
I71.01	Dissektion Aorta thoracica, ohne Angabe einer Ruptur	K72.0	Akutes u subakutes Leberversagen
I71.02	Dissektion Aorta abdominalis, ohne Angabe einer Ruptur	K72.73	Hepatische Enzephalopathie Grad 3
I71.03	Dissektion Aorta, thorakoabdominal, oh Angabe einer Ruptur	K72.74	Hepatische Enzephalopathie Grad 4
I71.04	Dissektion Aorta nnbez Lokalisation, rupturiert	K74.3	Primäre biliäre Zirrhose
I71.05	Dissektion Aorta thoracica, rupturiert	K75.0	Leberabszeß
I71.06	Dissektion Aorta abdominalis, rupturiert	K75.1	Phlebitis Pfortader
I71.07	Dissektion Aorta, thorakoabdominal, rupturiert	K75.4	Autoimmune Hepatitis
I71.1	Aneurysma Aorta thoracica, rupturiert	K76.7	Hepatorenales Syndrom
I71.2	Aneurysma Aorta thoracica, oh Angabe einer Ruptur	K85.01	Idiopathische akute Pankreatitis: M Organkompl
I71.3	Aneurysma Aorta abdominalis, rupturiert	K85.11	Biliäre akute Pankreatitis: M Organkompl
I71.4	Aneurysma Aorta abdominalis, oh Angabe einer Ruptur	K85.21	Alkoholinduzierte akute Pankreatitis: M Organkompl
I71.5	Aortenaneurysma, thorakoabdominal, rupturiert	K85.31	Medikamenten-induzierte akute Pankreatitis: M Organkompl
I71.6	Aortenaneurysma, thorakoabdominal, oh Ang einer Ruptur	K85.81	Sonst akute Pankreatitis: M Organkompl
I77.2	Arterienruptur	K85.91	Akute Pankreatitis, nnbez: M Organkompl
I85.0	Ösophagusvarizen m Blutung	K91.80	Generalisierte Mukositis b Immunkompr
J05.1	Akute Epiglottitis	K93.0	TB Darm, Peritoneum u Mesenteriallymphknoten
J39.0	Retropharyngealabszess und Parapharyngealabszess	K93.1	Megakolon b Chagas-KH
J46	Status asthmaticus	K93.21	Stadium 1 akut Verdauungstrakt-Graft-vers-host-KH
J67.0	Farmerlunge	K93.22	Stadium 2 akut Verdauungstrakt-Graft-vers-host-KH
J67.1	Bagassose	K93.23	Stadium 3 akut Verdauungstrakt-Graft-vers-host-KH
J67.2	Vogelzüchterlunge	K93.24	Stadium 4 akut Verdauungstrakt-Graft-vers-host-KH
J67.3	Suberose	L51.20	Tox epiderm Nekrolys [Lyell-Syndrom], Befall < 30% KöOF
J67.4	Malzarbeiter-Lunge	L51.21	Tox epiderm Nekrolys [Lyell-Syndrom], Befall >= 30% KöOF
J67.5	Pilzarbeiter-Lunge	M31.1	Thrombotische Mikroangiopathie
J67.6	Ahornrindenschäler-Lunge	M31.2	Letales Mittelliniengranulom
J67.7	Befeuchter- u Klimaanlage-Lunge	M31.3	Wegener-Granulomatose
J67.8	Allergische Alveolitis d organ Stäube	M31.4	Aortenbogen-Syndrom [Takayasu-Syndrom]
J67.9	Allergische Alveolitis d nnbez organ Staub	M31.5	Riesenzellarteriitis b Polymyalgia rheumatica
J80	Atemnotsyndrom des Erwachsenen [ARDS]	M32.1	Syst Lupus erythematodes m Bet Org/Organsyst
J84.1	Sonstige interstitielle Lungen-KH m Fibrose	M48.40	Ermüdungsbruch Wirbel, mehrere Lok WS
J85.0	Gangrän u Nekrose Lunge	M48.41	Ermüdungsbruch Wirbel, Okzipito-Atlanto-Axialbereich
J85.1	Abszeß d Lunge m Pneumonie	M48.42	Ermüdungsbruch Wirbels, Zervikalbereich
J85.2	Abszeß d Lunge oh Pneumonie	M48.43	Ermüdungsbruch Wirbel, Zervikothorakalbereich
J85.3	Abszeß d Mediastinums	M48.44	Ermüdungsbruch Wirbel, Thorakalbereich
J86.0	Pyothorax m Fistel	M72.60	Nekrotis Fasziiitis, Mehr Lok
J86.9	Pyothorax oh Fistel	M72.61	Nekrotis Fasziiitis, Schulterreg
J93.0	Spontaner Spannungspneumothorax	M72.62	Nekrotis Fasziiitis, Oberarm
J95.1	Akute pulmonale Insuffizienz nach Thorax-OP	M72.63	Nekrotis Fasziiitis, Unterarm
K12.20	Mund- (Boden-) Phlegmone	M72.64	Nekrotis Fasziiitis, Hand
K12.21	SubmandAbsz oA Ausbreit n mediast/parapharyng/zervik	M72.65	Nekrotis Fasziiitis, Beckenreg/OS
K12.22	SubmandAbsz m Ausbreit n mediast/parapharyng/zervik	M72.66	Nekrotis Fasziiitis, Unterschenkel
K22.3	Perforation Ösophagus	M72.67	Nekrotis Fasziiitis, Knöchel/Fuß
K25.0	Ulcus ventriculi, akut, m Blutung	M72.68	Nekrotis Fasziiitis, Sonstige
K25.1	Ulcus ventriculi, akut, m Perforation	M72.69	Nekrotis Fasziiitis, Lok nnbez
K25.2	Ulcus ventriculi, akut, m Blutg u Perf	M84.40	Pathologische Fraktur, aonkl, mehrere Lok
K26.0	Ulcus duodeni, akut, m Blutung	M84.41	Pathologische Fraktur, aonkl, Schulterregion
K26.1	Ulcus duodeni, akut, m Perforation	M84.42	Pathologische Fraktur, aonkl, Oberarm
K26.2	Ulcus duodeni, akut, m Blutung u Perforation	M84.43	Pathologische Fraktur, aonkl, Unterarm
K40.10	Doppelseitige Hern ing m Gangr, n Rezidivhern bez	M84.44	Pathologische Fraktur, aonkl, Hand
K40.11	Doppelseitige Hern ing m Gangr, Rezidivhernie	M84.45	Pathologische Fraktur, aonkl, Becken/OS
K40.40	Hern ing, eins/oh SeitAng, m Gangr, n Rezidivhern bez	M84.46	Pathologische Fraktur, aonkl, Unterschenkel

M84.47	Pathologische Fraktur, aonkl, Knöchel/Fuß	Q07.8	Sonst nbez angeborene Fehlbildungen Nervensystem
M84.48	Pathologische Fraktur, aonkl, sonstige Lok	Q07.9	Angeborene Fehlbildung Nervensystem, nbez
M84.49	Pathologische Fraktur, aonkl, nnbez Lokalisationen	Q20.0	Truncus arteriosus communis
N00.0	Akut nephrit Synd, minimale glomeruläre Läsion	Q20.1	Re Doppelausstromventrikel [Double outlet right ventricle]
N00.1	Akut nephrit Synd, fokale u segment glomerul Läsionen	Q20.2	Linker Doppelausstromventrikel [Double outlet left ventricle]
N00.2	Akut nephrit Synd, diffuse membranöse GN	Q20.3	Diskordante ventrikuloarterielle Verbindung
N00.3	Akut nephrit Synd, diffuse mesangioproliferative GN	Q20.4	Doppeleinstromventrikel [Double inlet ventricle]
N00.4	Akut nephrit Synd, diffuse endokap-prolif GN	Q20.5	Diskordante atrioventrikuläre Verbindung
N00.5	Akut nephrit Synd, diffuse mesangiokapilläre GN	Q20.6	Vorhofisomerismus
N00.6	Akut nephrit Synd, Ddense-deposit-KH	Q20.8	Sonst angeb Fehlbildung Herzhöhlen u verbind Strukturen
N00.7	Akut nephrit Synd, GN m diffuser Halbmondbildung	Q20.9	Angeb Fehlbildung Herzhöhlen u verbind Strukturen, nbez
N00.8	Akut nephrit Synd, sonst morpholog Veränderungen	Q21.0	Ventrikelseptumdefekt
N00.9	Akut nephrit Synd, Art morpholog Veränderung nbez	Q21.1	Vorhofseptumdefekt
N05.0	Nnbez nephrit Synd, minimale glomeruläre Läsion	Q21.2	Defekt Vorhof- u Kammerseptum
N10	Akute tubulointerstitielle Nephritis	Q21.3	Fallot-Tetralogie
N13.3	Sonstige u nbez Hydronephrose	Q21.4	Aortopulmonaler Septumdefekt
N17.0	Akutes Nierenversagen m Tubulusnekrose	Q21.80	Fallot-Pentalogie
N17.1	Akutes Nierenversagen m akuter Rindennekrose	Q21.88	Sonst angeborene Fehlbildung der Herzsepten
N17.2	Akutes Nierenversagen m Marknekrose	Q21.9	Angeborene Fehlbildung Herzseptum, nbez
N17.8	Sonstiges akutes Nierenversagen	Q22.0	Pulmonalklappenatresie
N17.9	Akutes Nierenversagen, nbez	Q22.1	Angeborene Pulmonalklappenstenose
N18.4	Chron Nierenkrankheit, Stadium 4	Q22.2	Angeborene Pulmonalklappeninsuffizienz
N18.5	Chron Nierenkrankheit, Stadium 5	Q22.3	Sonst angeborene Fehlbildung Pulmonalklappe
N25.1	Renaler Diabetes insipidus	Q22.4	Angeborene Trikuspidalklappenstenose
N49.80	Fournier-Gangrän beim Mann	Q22.5	Ebstein-Anomalie
O14.1	Schwere Präeklampsie	Q22.6	Hypoplastisches Rechtsherzsyndrom
O14.2	HELLP-Syndrom	Q22.8	Sonst angeborene Fehlbildung Trikuspidalklappe
O15.0	Eklampsie während Schwangerschaft	Q22.9	Angeborene Fehlbildung Trikuspidalklappe, nbez
O15.1	Eklampsie unter Geburt	Q23.0	Angeborene Aortenklappenstenose
O15.2	Eklampsie im Wochenbett	Q23.1	Angeborene Aortenklappeninsuffizienz
Q00.0	Anenzephalie	Q23.2	Angeborene Mitralklappenstenose
Q00.1	Kraniorhachischisis	Q23.3	Angeborene Mitralklappeninsuffizienz
Q00.2	Inienzephalie	Q23.4	Hypoplastisches Linksherzsyndrom
Q01.0	Frontale Enzephalozele	Q23.8	Sonst angeborene Fehlbildung Aorten- u Mitralklappe
Q01.1	Nasofrontale Enzephalozele	Q23.9	Angeborene Fehlbildung Aorten- u Mitralklappe, nbez
Q01.2	Okzipitale Enzephalozele	Q24.0	Dextrokardie
Q01.8	Enzephalozele sonstiger Lokalisationen	Q24.1	Lävokardie
Q01.9	Enzephalozele, nbez	Q24.2	Cor triatriatum
Q02	Mikrozephalie	Q24.3	Infundibuläre Pulmonalstenose
Q03.0	Fehlbildungen Aquaeductus cerebri	Q24.4	Angeborene subvalvuläre Aortenstenose
Q03.1	Atresie Apertura mediana/Apertura laterales 4 Ventrikel	Q24.5	Fehlbildung Koronargefäße
Q03.8	Sonstiger angeborener Hydrozephalus	Q24.6	Angeborener Herzblock
Q03.9	Angeborener Hydrozephalus, nbez	Q24.8	Sonst nbez angeborene Fehlbildungen Herz
Q04.0	Angeborene Fehlbildungen Corpus callosum	Q24.9	Angeborene Fehlbildung Herz, nbez
Q04.1	Arrhinenzephalie	Q25.0	Offener Ductus arteriosus
Q04.2	Holoprosenzephalie-Syndrom	Q25.1	Koarktation Aorta
Q04.3	Sonstige Reduktionsdeformitäten Gehirn	Q25.2	Atresie Aorta
Q04.4	Septooptische Dysplasie	Q25.3	Stenose Aorta (angeboren)
Q04.5	Megalenzephalie	Q25.4	Sonstige angeborene Fehlbildungen Aorta
Q04.6	Angeborene Gehirnzysten	Q25.5	Atresie A pulmonalis
Q04.8	Sonst nbez angeborene Fehlbildungen Gehirn	Q25.6	Stenose A pulmonalis (angeboren)
Q04.9	Angeborene Fehlbildung Gehirn, nbez	Q25.7	Sonst angeborene Fehlbildung A pulmonalis
Q05.0	Zervikale Spina bifida m Hydrozephalus	Q25.8	Sonst angeborene Fehlbildung große Aa
Q05.1	Thorakale Spina bifida m Hydrozephalus	Q25.9	Angeborene Fehlbildung große Aa, nbez
Q05.2	Lumbale Spina bifida m Hydrozephalus	Q26.0	Angeborene Stenose V cava
Q05.3	Sakrale Spina bifida m Hydrozephalus	Q26.1	Persistenz linken V cava superior
Q05.4	Nnbez Spina bifida m Hydrozephalus	Q26.2	Totale Fehleinmündung Lungenvenen
Q05.5	Zervikale Spina bifida oh Hydrozephalus	Q26.3	Partielle Fehleinmündung Lungenvenen
Q05.6	Thorakale Spina bifida oh Hydrozephalus	Q26.4	Fehleinmündung Lungenvenen, nbez
Q05.7	Lumbale Spina bifida oh Hydrozephalus	Q26.5	Fehleinmündung Pfortader
Q05.8	Sakrale Spina bifida oh Hydrozephalus	Q26.6	Fistel zw V portae u A hepatica (angeboren)
Q05.9	Spina bifida, nbez	Q26.8	Sonst angeborene Fehlbildung große Venen
Q06.0	Amyelie	Q26.9	Angeborene Fehlbildung große Vene, nbez
Q06.1	Hypoplasie u Dysplasie Rückenmark	Q27.0	Angeborenes Fehlen od Hypoplasie A umbilicalis
Q06.2	Diastematomyelie	Q27.1	Angeborene Nierenarterienstenose
Q06.3	Sonst angeborene Fehlbildung Cauda equina	Q27.2	Sonst angeb Fehlbildung Nierenarterie
Q06.4	Hydromyelie	Q27.3	Arteriovenöse Fehlbildung periphere Gefäße
Q06.8	Sonst nbez angeborene Fehlbildungen RM	Q27.4	Angeborene Phlebektasie
Q06.9	Angeborene Fehlbildung Rückenmark, nbez	Q27.8	Sonst nbez angeb Fehlbildungen peripheres Gefäßsystem
Q07.0	Arnold-Chiari-Syndrom	Q27.9	Angeb Fehlbildung peripheres Gefäßsystem, nbez

Q28.00	Angeborenes art-ven Aneurysma der präzerebr Gefäße	Q41.0	Angeb(s) Fehlen, Atresie u Stenose Duodenum
Q28.01	Angeborene arteriovenöse Fistel der präzerebralen Gefäße	Q41.1	Angeb(s) Fehlen, Atresie u Stenose Jejunum
Q28.08	Sonst angeb art-ven Fehlbildg d präzerebralen Gefäße	Q41.2	Angeb(s) Fehlen, Atresie u Stenose Ileum
Q28.09	Angeborene art-ven Fehlbildg d präzerebr Gefäße, nnbez	Q41.8	Angeb(s) Fehlen, Atresie u Stenose so nbez Teile Dünndarm
Q28.10	Angeborenes Aneurysma der präzerebralen Gefäße	Q41.9	Angeb(s) Fehlen, Atresie u Stenose Dünndarm, Teil nnbez
Q28.11	Angeborene Fistel der präzerebralen Gefäße	Q42.0	Angeb(s) Fehlen, Atresie u Stenose Rektum m Fistel
Q28.18	Sonst angeborene Fehlbildg d präzerebralen Gefäße	Q42.1	Angeb(s) Fehlen, Atresie u Stenose Rektum oh Fistel
Q28.19	Angeborene Fehlbildung d präzerebralen Gefäße, nnbez	Q42.2	Angeb(s) Fehlen, Atresie u Stenose Anus m Fistel
Q28.20	Angeborenes art-ven Aneurysma d zerebralen Gefäße	Q42.3	Angeb(s) Fehlen, Atresie u Stenose Anuss oh Fistel
Q28.21	Angeborene arteriovenöse Fistel der zerebralen Gefäße	Q42.8	Angeb(s) Fehlen, Atresie u Stenose sonst Teile Dickdarm
Q28.28	Sonst angeborene art-ven Fehlbildg d zerebralen Gefäße	Q42.9	Angeb(s) Fehlen, Atresie u Stenose Dickdarm, Teil nnbez
Q28.29	Angeborene art-ven Fehlbildg d zerebr Gefäße, nnbez	Q43.0	Meckel-Divertikel
Q28.30	Angeborenes Aneurysma der zerebralen Gefäße	Q43.1	Hirschsprung-KH
Q28.31	Angeborene Fistel der zerebralen Gefäße	Q43.2	Sonstige angeborene Funktionsstörung Kolon
Q28.38	Sonstige angeborene Fehlbildungen der zerebralen Gefäße	Q43.3	Angeborene Fehlbildungen, die Darmfixation betreffen
Q28.39	Angeborene Fehlbildung d zerebr Gefäße, nnbez	Q43.40	Duplikatur Dünndarm
Q28.80	Sonstiges angeborenes Aneurysma	Q43.41	Duplikatur Kolon
Q28.81	Sonstige angeborene Fistel des Kreislaufsystems	Q43.42	Duplikatur Rektum
Q28.88	Sonst näher bez angeborene Fehlbildgen d Kreislaufsystems	Q43.49	Duplikatur Darm, nnbez
Q28.9	Angeborene Fehlbildung Kreislaufsystem, nnbez	Q43.5	Ektopia ani
Q30.0	Choanalatresie	Q43.6	Angeborene Fistel Rektum u Anus
Q31.0	Kehlkopfsegel	Q43.7	Kloakenpersistenz
Q31.1	Angeborene subglottische Stenose	Q43.8	Sonst nbez angeborene Fehlbildungen Darm
Q31.2	Hypoplasie Kehlkopf	Q43.9	Angeborene Fehlbildung Darm, nnbez
Q31.3	Laryngozele (angeboren)	Q44.0	Agenesie, Aplasie u Hypoplasie Gallenblase
Q31.5	Angeb Laryngomalazie	Q44.1	Sonst angeborene Fehlbildung Gallenblase
Q31.8	Sonst angeborene Fehlbildung Kehlkopf	Q44.2	Atresie Gallengänge
Q31.9	Angeborene Fehlbildung Kehlkopf, nnbez	Q44.3	Angeborene Stenose u Striktur Gallengänge
Q32.0	Angeborene Tracheomalazie	Q44.4	Choledochuszyste
Q32.1	Sonstige angeborene Fehlbildungen Trachea	Q44.5	Sonst angeborene Fehlbildung Gallengänge
Q32.2	Angeborene Bronchomalazie	Q44.6	Zystische Leberkrankheit [Zystenleber]
Q32.3	Angeborene Bronchusstenose	Q44.7	Sonstige angeborene Fehlbildungen Leber
Q32.4	Sonst angeborene Fehlbildung Bronchien	Q45.0	Agenesie, Aplasie u Hypoplasie Pankreas
Q33.0	Angeborene Zystenlunge	Q45.1	Pancreas anulare
Q33.1	Akzessorischer Lungenlappen	Q45.2	Angeborene Pankreaszyste
Q33.2	Lungensequestration (angeboren)	Q45.3	Sonst angeb Fehlbild Pankreas u Ductus pancreaticus
Q33.3	Agenesie Lunge	Q45.8	Sonst nbez angeborene Fehlbildungen Verdauungssystem
Q33.4	Angeborene Bronchiektasie	Q45.9	Angeborene Fehlbildung Verdauungssystem, nnbez
Q33.5	Ektopisches Gewebe in Lunge (angeboren)	Q60.1	Nierenagenesie, beidseitig
Q33.6	Hypoplasie u Dysplasie Lunge	Q77.0	Achondrogenesie
Q33.8	Sonstige angeborene Fehlbildungen Lunge	Q77.1	Thanatophore Dysplasie
Q33.9	Angeborene Fehlbildung Lunge, nnbez	Q77.2	Kurzripp-Polydaktylie-Syndrome
Q34.0	Anomalie Pleura	Q77.3	Chondrodysplasia-punctata-Syndrome
Q34.1	Angeborene Mediastinalzyste	Q77.4	Achondroplasie
Q34.8	Sonst nbez angeborene Fehlbildungen Atmungssystem	Q77.5	Diastrophische Dysplasie
Q34.9	Angeborene Fehlbildung Atmungssystem, nnbez	Q77.6	Chondroektodermale Dysplasie
Q35.1	Spalte harter Gaumen	Q77.7	Dysplasia spondyloepiphysaria
Q35.3	Spalte weicher Gaumen	Q77.8	So Osteochondrodysp m WachstStör Röhrenkn u WS
Q35.5	Spalte harter u weicher Gaumen	Q77.9	Osteochondrodysp m WachstStör Röhrenkn u WS, nnbez
Q37.0	Spalte harter Gaumen m beidseitiger Lippenspalte	Q78.0	Osteogenesis imperfecta
Q37.1	Spalte harter Gaumen m einseitiger Lippenspalte	Q78.1	Polyostot fibrös Dysplas [Jaffé-Lichtenstein-Synd]
Q37.2	Spalte weicher Gaumen m beidseitiger Lippenspalte	Q78.2	Marmorknochenkrankheit
Q37.3	Spalte weicher Gaumen m einseitiger Lippenspalte	Q78.3	Progrediente diaphysäre Dysplasie
Q37.4	Spalte harter/weicher Gaumen m beidseitiger Lippenspalte	Q78.4	Enchondromatose
Q37.5	Spalte harter/weicher Gaumen m einseitiger Lippenspalte	Q78.5	Metaphysäre Dysplasie
Q39.0	Ösophagusatresie oh Fistel	Q78.6	Angeborene multiple Exostosen
Q39.1	Ösophagusatresie m Ösophagotrachealfistel	Q78.8	Sonstige nbez Osteochondrodysplasien
Q39.2	Angeborene Ösophagotrachealfistel o Atresie	Q78.9	Osteochondrodysplasie, nnbez
Q39.3	Angeborene Ösophagusstenose u -striktur	Q79.0	Angeborene Zwerchfellhernie
Q39.4	Ösophagusmembran	Q79.1	Sonst angeborene Fehlbildung Zwerchfell
Q39.5	Angeborene Dilatation Ösophagus	Q79.2	Exomphalus
Q39.6	Ösophagusdivertikel (angeboren)	Q79.3	Gastroschisis
Q39.8	Sonst angeborene Fehlbildung Ösophagus	Q79.4	Bauchdeckenaplasie-Syndrom
Q39.9	Angeborene Fehlbildung Ösophagus, nnbez	Q79.5	Sonst angeborene Fehlbildung Bauchdecke
Q40.0	Angeborene hypertrophische Pylorusstenose	Q79.6	Ehlers-Danlos-Syndrom
Q40.1	Angeborene Hiatushernie	Q79.8	Sonst angeb Fehlbildung Muskel-Skelett-System
Q40.2	Sonst nbez angeborene Fehlbildungen Magen	Q79.9	Angeb Fehlbildung Muskel-Skelett-System, nnbez
Q40.3	Angeborene Fehlbildung Magen,nnbez	Q80.0	Ichthyosis vulgaris
Q40.8	Sonst nbez angeb Fehlbildungen oberer Verdauungstrakt	Q80.1	X-chromosomal-rezessive Ichthyosis
Q40.9	Angeborene Fehlbildung oberer Verdauungstrakt, nnbez	Q80.2	Lamelläre Ichthyosis

Q80.3	Bullöse kongenitale ichthyosiforme Erythrodermie	Q95.3	Balanc Rearrangement Gonosom/Autosom b abn Individuum
Q80.4	Ichthyosis congenita gravis [Harlekinfetus]	Q95.4	Individuen m Marker-Heterochromatin
Q80.8	Sonstige Ichthyosis congenita	Q95.5	Individuen m autosomaler Bruchstelle
Q80.9	Ichthyosis congenita, nnbez	Q95.8	So balanciert Chromosom-Rearrangement u Strukt-Marker
Q81.0	Epidermolysis bullosa simplex	Q95.9	Balanciert Chromosom-Rearrangement u Strukt-Marker, nnbez
Q81.1	Epidermolysis bullosa atrophicans gravis	Q96.0	Karyotyp 45,X
Q81.2	Epidermolysis bullosa dystrophica	Q96.1	Karyotyp 46,X iso (Xq)
Q81.8	Sonstige Epidermolysis bullosa	Q96.2	Karyotyp 46,X m Gonosomenanom, ausgenomm iso (Xq)
Q81.9	Epidermolysis bullosa, nnbez	Q96.3	Mosaik, 45,X/46,XX oder 45,X/46,XY
Q82.0	Hereditäres Lymphödem	Q96.4	Mosaik, 45,X/sonstige Zelllinie(n) mit Gonosomenanomalie
Q82.1	Xeroderma pigmentosum	Q96.8	Sonstige Varianten Turner-Syndrom
Q82.2	Mastozytose (angeboren)	Q96.9	Turner-Syndrom, nnbez
Q82.3	Incontinentia pigmenti	Q97.0	Karyotyp 47,XXX
Q85.0	Neurofibromatose (nicht bösartig)	Q97.1	Weiblicher Phänotyp m mehr als drei X-Chromosomen
Q85.1	Tuberöse (Hirn-) Sklerose	Q97.2	Mosaik, Zelllinien m unterschiedl Anzahl X-Chromosomen
Q85.8	Sonstige Phakomatosen, aonkl	Q97.3	Weiblicher Phänotyp m Karyotyp 46,XY
Q85.9	Phakomatose, nnbez	Q97.8	Sonst nbez Anomalien Gonosomen b weiblichem Phänotyp
Q86.0	Alkohol-Embryopathie (mit Dysmorphien)	Q97.9	Anomalie Gonosomen b weiblichem Phänotyp, nnbez
Q86.1	Antiepileptika-Embryopathie	Q98.0	Klinefelter-Syndrom, Karyotyp 47,XXY
Q86.2	Warfarin-Embryopathie	Q98.1	Klinefelter-Synd, männl Phänotyp m > 2 X-Chromosomen
Q86.8	Sonst angeborene Fehlbildungssynd bek äußere Ursachen	Q98.2	Klinefelter-Synd, männlicher Phänotyp m Karyotyp 46,XX
Q87.0	Angeb FehlbildSynd m vorwiegender Beteiligung Gesicht	Q98.3	Sonst männlicher Phänotyp m Karyotyp 46,XX
Q87.1	Angeb FehlbildSynd vorw m Kleinwuchs einherg	Q98.4	Klinefelter-Syndrom, nnbez
Q87.2	Angeb FehlbildSynd m vorwiegend Beteiligung Extrem	Q98.5	Karyotyp 47,XXY
Q87.3	Angeb FehlbSynd m verm GewWachstum früh Kindesalter	Q98.6	Männl Phänotyp m Strukturanomalie Gonosomen
Q87.4	Marfan-Syndrom	Q98.7	Männlicher Phänotyp m Gonosomen-Mosaik
Q87.5	Sonst angegeb FehlbildSynd m sonst Skelettveränderungen	Q98.8	Sonst nbez Anomalien Gonosomen männl Phänotyp
Q87.8	Sonst nbez angeborene Fehlbildungssynde, aonkl	Q98.9	Anomalie Gonosomen männl Phänotyp, nnbez
Q89.0	Angeborene Fehlbildungen Milz	Q99.0	Chimäre 46,XX/46,XY
Q89.1	Angeborene Fehlbildungen Nebenniere	Q99.1	Hermaphroditismus verus mit Karyotyp 46,XX
Q89.2	Angebor Fehlbildungen sonst endokriner Drüsen	Q99.2	Fragiles X-Chromosom
Q89.4	Siamesische Zwillinge	Q99.8	Sonstige nbez Chromosomenanomalien
Q89.7	Multiple angeborene Fehlbildungen, aonkl	Q99.9	Chromosomenanomalie, nnbez
Q89.8	Sonstige nbez angeborene Fehlbildungen	R09.0	Asphyxie
Q89.9	Angeborene Fehlbildung, nnbez	R57.0	Kardiogener Schock
Q90.0	Trisomie 21, meiotische Non-disjunction	R57.1	Hypovolämischer Schock
Q90.1	Trisomie 21, Mosaik (mitotische Non-disjunction)	R57.2	Septischer Schock
Q90.2	Trisomie 21, Translokation	R57.8	Sonstige Formen Schock
Q90.9	Down-Syndrom, nnbez	S02.1	Schädelbasisfraktur
Q91.0	Trisomie 18, meiotische Non-disjunction	S02.3	Fraktur Orbitaboden
Q91.1	Trisomie 18, Mosaik (mitotische Non-disjunction)	S06.1	Traumatisches Hirnödem
Q91.2	Trisomie 18, Translokation	S06.20	Diffuse Hirn- u Kleinhirnverletzung, nnbez
Q91.3	Edwards-Syndrom, nnbez	S06.21	Diffuse Hirnkontusionen
Q91.4	Trisomie 13, meiotische Non-disjunction	S06.22	Diffuse Kleinhirnkontusionen
Q91.5	Trisomie 13, Mosaik (mitotische Non-disjunction)	S06.23	Multiple intrazerebrale u zerebellare Hämatome
Q91.6	Trisomie 13, Translokation	S06.28	Sonstige diffuse Hirn-/Kleinhirnverletzungen
Q91.7	Patau-Syndrom, nnbez	S06.30	Umschriebene Hirn-/Kleinhirnverletzung, nnbez
Q92.0	Vollständige Trisomie, meiotische Non-disjunction	S06.31	Umschriebene Hirnkontusion
Q92.1	Vollständige Trisomie, Mosaik (mitotische Non-disjunction)	S06.32	Umschriebene Kleinhirnkontusion
Q92.2	Partielle Trisomie, Majorform	S06.33	Umschriebenes zerebrales Hämatom
Q92.3	Partielle Trisomie, Minorform	S06.34	Umschriebenes zerebellares Hämatom
Q92.4	Chromosomenduplikat nur in Prometaphase sichtbar	S06.38	Sonst umschriebene Hirn-/Kleinhirnverletzungen
Q92.5	Chromosomenduplikat m so komplexen Rearrangements	S06.4	Epidurale Blutung
Q92.6	Überzählige Marker-Chromosomen	S06.5	Traumatische subdurale Blutung
Q92.7	Triploidie u Polyploidie	S06.6	Traumatische subarachnoidale Blutung
Q92.8	Sonst nbez Trisomien u partielle Trisomien Autosomen	S12.0	Fraktur 1. Halswirbel
Q92.9	Trisomie u partielle Trisomie Autosomen, nnbez	S12.1	Fraktur 2. Halswirbel
Q93.0	Vollständige Monosomie, meiotische Non-disjunction	S12.21	Fraktur 3. Halswirbel
Q93.1	Vollst Monosomie, Mosaik (mitotische Non-disjunction)	S12.22	Fraktur 4. Halswirbel
Q93.2	Ringchromosomen u dizentrische Chromosomen	S12.23	Fraktur 5. Halswirbel
Q93.3	Deletion kurzer Arm Chromosom 4	S12.24	Fraktur 6. Halswirbel
Q93.4	Deletion kurzer Arm Chromosom 5	S12.25	Fraktur 7. Halswirbel
Q93.5	Sonstige Deletionen Chromosomenteil	S12.7	Multiple Frakturen Halswirbelsäule
Q93.6	Deletionen, nur in Prometaphase sichtbar	S12.9	Fraktur im Bereich Hals, Teil nnbez
Q93.7	Deletionen m so komplexen Rearrangements	S13.11	Luxation Halswirbel, C1/C2
Q93.8	Sonstige Deletionen Autosomen	S13.12	Luxation Halswirbel, C2/C3
Q93.9	Deletion Autosomen, nnbez	S13.13	Luxation Halswirbel, C3/C4
Q95.0	Balancierte Translokation u Insertion b normalen Individuum	S13.14	Luxation Halswirbel, C4/C5
Q95.1	Chromosomen-Inversion b normalen Individuum	S13.15	Luxation Halswirbel, C5/C6
Q95.2	Balanciert Rearrangement Autosomen b abn Individuum	S13.16	Luxation Halswirbel, C6/C7

S13.17	Luxation Halswirbel, C7/T1	S36.53	Verletzung Colon descendens
S22.44	Rippenserienfraktur, m Beteiligung vier u mehr Rippen	S36.54	Verletzung Colon sigmoideum
S22.5	Instabiler Thorax	S36.59	Verletzung sonst u mehrere Teile Dickdarm
S27.0	Traumatischer Pneumothorax	S36.6	Verletzung Rektum
S27.1	Traumatischer Hämatothorax	S36.7	Verletzung mehrerer intraabdominaler Organe
S27.2	Traumatischer Hämatothorax	S36.81	Verletzung Peritoneum
S27.31	Prellung u Hämatom Lunge	S36.82	Verletzung Mesenterium
S27.32	Rißverletzung Lunge	S36.83	Verletzung Retroperitoneum
S27.5	Verletzung Trachea, Pars thoracica	S36.88	Verletzung sonstige intraabdominale Organe
S27.7	Multiple Verletzungen intrathorakaler Organe	S36.9	Verletzung eines nnbez intraabdominalen Organes
S27.81	Verletzung Zwerchfell	S37.00	Verletzung Niere, nnbez
S27.83	Verletzung Ösophagus, Pars thoracica	S37.01	Prellung u Hämatom Niere
S28.0	Brustkorbzerquetschung	S37.02	Rißverletzung Niere
S32.89	Fraktur, sonst u multiple Teile Becken	S37.03	Komplette Ruptur Nierenparenchym
S34.0	Kontusion Ödem lumbales RM [Conus medullaris]	S37.1	Verletzung Harnleiter
S34.10	Kompl QS-Verletz lumbal RM	S37.20	Verletzung Harnblase, nnbez
S34.11	Inkompl QS-Verletz lumbal RM	S37.21	Prellung Harnblase
S34.18	Sonst Verletz lumbal RM	S37.22	Ruptur Harnblase
S34.2	Verletz von Nervenwurzeln Lendenwirbelsäule Kreuzbein	S37.28	Sonstige Verletzungen Harnblase
S34.30	Kompl traumat Cauda- (equina-) Synd	S37.30	Verletzung Hamröhre, nnbez
S34.31	Inkompl traumat Cauda- (equina-) Synd	S37.31	Verletzung Hamröhre, Pars membranacea
S34.38	So u nnbez Verletz Cauda equina	S37.32	Verletzung Hamröhre, Pars spongiosa
S34.4	Verletzung Plexus lumbosacralis	S37.33	Verletzung Hamröhre, Pars prostatica
S34.5	Verletz sympath Nerven Lendenw-/Kreuzbein-/Beckenreg	S37.38	Verletzung Hamröhre, sonst Teile
S34.6	Verletz ein/mehr periph Nerv Abd LumbosakrGeg Becken	S37.4	Verletzung Ovar
S34.70	Verletz lumbal RM, Höhe nnbez	S37.5	Verletzung Tuba uterina
S34.71	Verletzung Rückenmark, L1	S37.6	Verletzung Uterus
S34.72	Verletzung Rückenmark, L2	S37.7	Verletzung mehrerer Harnorgane u Beckenorgane
S34.73	Verletzung Rückenmark, L3	S37.81	Verletzung Nebenniere
S34.74	Verletzung Rückenmark, L4	S37.82	Verletzung Prostata
S34.75	Verletzung Rückenmark, L5	S37.83	Verletzung Bläschendrüse [Vesicula seminalis]
S34.76	Verletz RM, S1	S37.84	Verletzung Samenleiter
S34.77	Verletz RM, S2-S5	S37.88	Verletzung sonst Beckenorgane
S34.8	Verletz so u nnbez Nerven i Höhe Abd LumbosakrGeg Becken	S37.9	Verletzung nnbez Harnorgan od Beckenorgan
S35.0	Verletzung Aorta abdominalis	S38.0	Zerquetschung äußere Genitalorgane
S35.1	Verletzung V cava inferior	S38.1	Zerquetschung so u nnbez Teile Abd LumbosakrGeg Becken
S35.2	Verletzung Truncus coeliacus od A mesenterica	S38.2	Traumatische Amputation äußere Genitalorgane
S35.3	Verletzung V portae od V lienalis	S38.3	Traumat Abtrenn so u nnbez Teile Abd LumbosakrGeg Becken
S35.4	Verletzung von Blutgefäßen Niere	S39.0	Verletzung Muskeln Sehnen Abd LumbosakrGeg Becken
S35.5	Verletzung von Blutgefäßen Iliakalregion	S39.6	Verletz ein/mehr intraabd Org m Bet ein/mehr Beckenorg
S35.7	Verletz mehr Blutgef in Höhe Abd LumbosakrGeg Becken	S39.7	Multiple Verletzung Abdomen LumbosakrGeg Becken
S35.8	Verletzung so Blutgef in Höhe Abd LumbosakrGeg Becken	S39.80	PenisFx
S35.9	Verletzung nnbez Blutgefäß in Höhe Abd Lumbosakr Becken	T27.0	Verbrennung des Kehlkopfes und der Trachea
S36.00	Verletzung Milz, nnbez	T27.1	Verbr des Kehlkopfes u der Trachea m Beteilig der Lunge
S36.01	Hämatom Milz	T27.2	Verbrennung sonstige Teile Atemwege
S36.02	Kapselriß Milz, o größeren Einriß Parenchym	T27.3	Verbrennung der Atemwege, Teil nicht näher bezeichnet
S36.03	Rißverletzung Milz m Beteiligung Parenchym	T27.4	Verätzung des Kehlkopfes und der Trachea
S36.04	Massive Parenchymruptur Milz	T27.5	Verätz des Kehlkopfes u der Trachea m Beteilig der Lunge
S36.08	Sonstige Verletzungen Milz	T27.6	Verätzung sonstiger Teile der Atemwege
S36.10	Verletzung Leber, nnbez	T27.7	Verätzung der Atemwege, Teil nicht näher bezeichnet
S36.11	Prellung u Hämatom Leber	T28.0	Verbrennung des Mundes und des Rachens
S36.12	Rißverletzung Leber, nnbez	T28.1	Verbrennung des Ösophagus
S36.13	Leichte Rißverletzung Leber	T28.2	Verbrennung sonstige Teile Verdauungstrakt
S36.14	Mittelschwere Rißverletzung Leber	T28.3	Verbrennung innerer Organe Urogenitaltraktes
S36.15	Schwere Rißverletzung Leber	T28.4	Verbrennung sonstiger und nnbez innerer Organe
S36.16	Sonstige Verletzungen Leber	T28.5	Verätzung des Mundes und des Rachens
S36.17	Verletzung Gallenblase	T28.6	Verätzung des Ösophagus
S36.18	Verletzung Gallengang	T28.7	Verätzung sonstiger Teile des Verdauungstraktes
S36.20	Verletzung Pankreas, Teil nnbez	T28.8	Verätzung innerer Organe des Urogenitaltraktes
S36.21	Verletzung Pankreas, Kopf	T28.9	Verätzung sonstiger und nnbez innerer Organe
S36.22	Verletzung Pankreas, Körper	T34.0	Erfrierung mit Gewebsnekrose des Kopfes
S36.23	Verletzung Pankreas, Schwanz	T34.1	Erfrierung mit Gewebsnekrose des Halses
S36.29	Verletzung Pankreas, sonst u mehrere Teile	T34.2	Erfrierung mit Gewebsnekrose des Thorax
S36.3	Verletzung Magen	T34.3	Erfri m Gewebsnekrose Bauchd, Lumbosakralgeg u Becken
S36.40	Verletzung Dünndarm, Teil nnbez	T34.4	Erfrierung mit Gewebsnekrose des Armes
S36.41	Verletzung Duodenum	T34.5	Erfrierung mit Gewebsnekrose Handgelenk und Hand
S36.49	Verletzung sonst u mehrere Teile Dünndarm	T34.6	Erfrierung m Gewebsnekrose Hüfte und Oberschenkel
S36.50	Verletzung Dickdarm, Teil nnbez	T34.7	Erfrierung m Gewebsnekrose Knie und Unterschenkel
S36.51	Verletzung Colon ascendens	T34.8	Erfrierung m Gewebsnekrose Knöchelregion und Fuß
S36.52	Verletzung Colon transversum	T34.9	Erfrierung m Gewebsnekrose an sonst und nnbez Lok

T35.1	Erfrierung m Gewebnekrose m Beteiligung mehr Körperreg	T44.0	Vergiftung, Cholinesterase-Hemmer
T36.0	Vergiftung, Penizilline	T44.1	Vergiftung, sonst Parasymphomimetika [Cholinergika]
T36.1	Vergiftung, Cephalosporine/and β -Laktam-Antibiotika	T44.2	Vergiftung, Ganglienblocker, aonkl
T36.2	Vergiftung, Chloramphenicol-Gruppe	T44.3	Vergiftung, sonst Parasymphytika/Spasmytika, aonkl
T36.3	Vergiftung, Makrolide	T44.4	Vergiftung, Vorw Alpha-Rezeptoren-Stimulanzien, aonkl
T36.4	Vergiftung, Tetrazykline	T44.5	Vergiftung, Vorw Beta-Rezeptoren-Stimulanzien, aonkl
T36.5	Vergiftung, Aminoglykoside	T44.6	Vergiftung, Alpha-Rezeptorenblocker, aonkl
T36.6	Vergiftung, Rifamycine	T44.7	Vergiftung, Beta-Rezeptorenblocker, aonkl
T36.7	Vergiftung, Antimykotika b systemischer Anwendung	T44.8	Vergiftung, zentral wirk u adrenerge Neuronenblocker, aonkl
T36.8	Vergiftung, sonst systemisch wirkende Antibiotika	T44.9	Vergiftung so u nnbez, prim auf auton Nervensyst wirk AM
T36.9	Vergiftung, systemisch wirkendes Antibiotikum, nnbez	T45.0	Vergiftung, Antiallergika u Antiemetika
T37.0	Vergiftung, Sulfonamide	T45.1	Vergiftung, Antineoplastika u Immunsuppressiva
T37.1	Vergiftung, antimykobakterielle Arzneimittel	T45.2	Vergiftung, Vitamine, aonkl
T37.2	Vergiftung, Antimalariamittel u AM gg and Blutprotozoen	T45.3	Vergiftung, Enzyme, aonkl
T37.3	Vergiftung, sonstige Antiprotozoika	T45.4	Vergiftung, Eisen u dessen Verbindungen
T37.4	Vergiftung, Anthelminthika	T45.5	Vergiftung, Antikoagulanzen
T37.5	Vergiftung, Virostatika	T45.6	Vergiftung, Fibrinolytika u Fibrinolyse-Hemmer
T37.8	Vergiftung, so nbez system wirk Antiinfektiva u Antiparasitika	T45.7	Vergift, Antikoagul-Antagonist, Vit K u sonst Koagulanzen
T37.9	Vergiftung, system wirk Antiinfektiv u Antiparasitikum, nnbez	T45.8	Vergift, sonst prim syst u auf Blut wirk Mittel, aonkl
T38.0	Vergiftung, Glukokortikoide u synthetische Analoga	T45.9	Vergift, prim systemisch u auf Blut wirk Mittel, nnbez
T38.1	Vergiftung, Schilddrüsenhormone u Ersatzstoffe	T46.0	Vergift, Herzglykoside u Arzneimittel m ähnlicher Wirkung
T38.2	Vergiftung, Thyreostatika	T46.1	Vergiftung, Kalziumantagonisten
T38.3	Vergift, Insulin u orale blutzuckersenk Arzneim [Antidiab]	T46.2	Vergiftung, sonst Antiarrhythmika, aonkl
T38.4	Vergiftung, orale Kontrazeptiva	T46.3	Vergiftung, Koronardilatoren, aonkl
T38.5	Vergiftung, sonstige Östrogene u Gestagene	T46.4	Vergift, Angiotens-KonversEnzym-Hemmer [ACE-Hemmer]
T38.6	Vergift, Antigonadotrop, Antiöstrogen u Antiandrogen, aonkl	T46.5	Vergiftung, sonst Antihypertensiva, aonkl
T38.7	Vergiftung, Androgene u verwandte Anabolika	T46.6	Vergift, Antihyperlipidämika u Arzneim gg Arteriosklerose
T38.8	Vergift, sonst u nnbez Hormone u synthet Ersatzstoffe	T46.7	Vergiftung, periphere Vasodilatoren
T38.9	Vergiftung, sonst u nnbez Hormon-Antagonisten	T46.8	Vergiftung, Antivarikosa, einschl Verödungsmittel
T39.0	Vergiftung, Salizylate	T46.9	Vergift, so u nnbez prim auf Herz-Kreislaufsystem wirk Mittel
T39.1	Vergiftung, 4-Aminophenol-Derivate	T47.0	Vergiftung, Histamin-H2-Rezeptorenblocker
T39.2	Vergiftung, Pyrazolon-Derivate	T47.1	Vergiftung, sonst Antazida u Magensekretionshemmer
T39.3	Vergiftung, sonst nichtsteroidale Antiphlogistika [NSAID]	T47.2	Vergiftung, stimulierende Laxanzen
T39.4	Vergiftung, Antirheumatika, aonkl	T47.3	Vergiftung, salinische u osmotische Laxanzen
T39.8	Vergift, so nichtopioidhalt Analgetika u Antipyretika, aonkl	T47.4	Vergiftung, sonstige Laxanzen
T39.9	Vergift nichtopioidhalt Analget/Antipyret/Antirheumat, nnbez	T47.5	Vergiftung, Digestiva
T40.0	Vergiftung, Opium	T47.6	Vergiftung, Antidiarrhoika
T40.1	Vergiftung, Heroin	T47.7	Vergiftung, Emetika
T40.2	Vergiftung, sonstige Opioide	T47.8	Vergift, sonst primär auf Magen-Darmtrakt wirk Mittel
T40.3	Vergiftung, Methadon	T47.9	Vergift, primär auf Magen-Darmtrakt wirk Arzneim, nnbez
T40.4	Vergiftung, sonstige synthetische Betäubungsmittel	T48.0	Vergift, Oxytozin [Ocytocin] u ähnlich wirk Wehenmittel
T40.5	Vergiftung, Kokain	T48.1	Vergiftung, Muskelrelaxanzen [neuromuskuläre Blocker]
T40.6	Vergiftung, sonstige u nnbez Betäubungsmittel	T48.2	Vergiftung, so u nnbez, primär auf Muskulatur wirk Mittel
T40.7	Vergiftung, Cannabis (-Derivate)	T48.3	Vergiftung, Antitussiva
T40.8	Vergiftung, Lysergid [LSD]	T48.4	Vergiftung, Expektoranzen
T40.9	Vergiftung, sonst u nnbez Psychodysleptika [Halluzinogene]	T48.5	Vergiftung, Arzneimittel gg ErkältungskH
T41.0	Vergiftung, Inhalationsanästhetika	T48.6	Vergiftung, Antiasthmatika, aonkl
T41.1	Vergiftung, Intravenöse Anästhetika	T48.7	Vergift, sonst u nnbez primär auf das Atmungssyst wirk Mittel
T41.2	Vergiftung, sonst u nnbez Allgemeinanästhetika	T49.0	Vergift Antimykot/Antiinfekt/Antiphlog z lok Anwend, aonkl
T41.3	Vergiftung, Lokalanästhetika	T49.1	Vergiftung, Antipruriginosa
T41.4	Vergiftung, Anästhetikum, nnbez	T49.2	Vergift, Adstringenzen u Detergenzen zur lokalen Anwend
T41.5	Vergiftung, therapeutische Gase	T49.3	Vergift hauterweich, -pfleg [Demulzenzen] u -schütz Mittel
T42.0	Vergiftung, Hydantoin-Derivate	T49.4	Vergift Keratolyt, Keratoplast u so AM u Präp zur Haarbeh
T42.1	Vergiftung, Iminostilbene	T49.5	Vergiftung, Ophthalmika
T42.2	Vergiftung, Succinimide und Oxazolidine	T49.6	Vergift, in HNO-Heilkunde angewend Arzneimittel u Präp
T42.3	Vergiftung, Barbiturate	T49.7	Vergiftung, Dentalpharmaka b topischer Anwendung
T42.4	Vergiftung, Benzodiazepine	T49.8	Vergiftung, sonst Mittel zur topischen Anwendung
T42.5	Vergiftung, gemischte Antiepileptika, aonkl	T49.9	Vergiftung, Mittel zur topischen Anwendung, nnbez
T42.6	Vergiftung, sonst Antiepileptika, Sedativa u Hypnotika	T50.0	Vergiftung, Mineralokortikoide u deren Antagonisten
T42.7	Vergiftung, Antiepileptika, Sedativa u Hypnotika, nnbez	T50.1	Vergiftung, Schleifendiuretika [High-ceiling-Diuretika]
T42.8	Vergift, Antiparkinsonm u and zentral wirk Muskelrelax	T50.2	Vergift, Carboanhydr-Hemm Benzothiadiaz-Deriv and Diuret
T43.0	Vergiftung, tri- u tetrazyklische Antidepressiva	T50.3	Vergift, auf Elektrolyt-, Kalorien- u Wasserhaush wirk Mittel
T43.1	Vergiftung, Monoaminoxidase-hemmende Antidepressiva	T50.4	Vergiftung, auf Harnsäurestoffwechsel wirkend AM
T43.2	Vergiftung, sonst u nnbez Antidepressiva	T50.5	Vergiftung, Appetitzügler
T43.3	Vergift, Antipsychotika u Neuroleptika Phenothiazin-Basis	T50.6	Vergiftung, Antidote u Chelatbildner, aonkl
T43.4	Vergift, Neuroleptika Butyrophenon- u Thioxanthen-Basis	T50.7	Vergiftung, Analeptika u Opioid-Rezeptor-Antagonisten
T43.5	Vergiftung, sonst u nnbez Antipsychotika u Neuroleptika	T50.8	Vergiftung, Diagnostika
T43.6	Vergiftung, Psychostimulanzien m Mißbrauchspotential	T51.1	Toxische Wirkung, Methanol
T43.8	Vergiftung, sonstige psychotrope Substanzen, aonkl	T51.2	Toxische Wirkung, 2-Propanol
T43.9	Vergiftung, Psychotrope Substanz, nnbez	T51.3	Toxische Wirkung, Fuselöl

T52.0	Toxische Wirkung, Erdölprodukte	T62.8	Tox Wirk so nbez schädli Subst, m Nahrung aufgenomm
T52.1	Toxische Wirkung, Benzol	T62.9	Tox Wirk schädli Substanz, m Nahrung aufgenomm, nnbez
T52.2	Toxische Wirkung, Benzol-Homologe	T63.0	Toxische Wirkung, Schlangengift
T52.3	Toxische Wirkung, Glykole	T63.1	Toxische Wirkung, Gift andr Reptilien
T52.4	Toxische Wirkung, Ketone	T63.2	Toxische Wirkung, Skorpiongift
T52.8	Toxische Wirkung, sonst organische Lösungsmittel	T63.3	Toxische Wirkung, Spinnengift
T52.9	Toxische Wirkung, organisches Lösungsmittel, nnbez	T63.4	Toxische Wirkung, Gift sonstiger Arthropoden
T53.0	Toxische Wirkung, Tetrachlorkohlenstoff	T63.5	Toxische Wirkung d Kontakt m Fischen
T53.1	Toxische Wirkung, Chloroform	T63.6	Toxische Wirkung d Kontakt m sonst Meerestieren
T53.2	Toxische Wirkung, Trichloräthylen	T63.8	Toxische Wirkung d Kontakt m sonst giftigen Tieren
T53.3	Toxische Wirkung, Tetrachloräthylen	T63.9	Toxische Wirkung d Kontakt m nnbez giftigen Tier
T53.4	Toxische Wirkung, Dichlormethan	T64	Tox Wirk Aflatoxin u so Mykotoxin in kontamin Lebensm
T53.5	Toxische Wirkung, Fluorchlorkohlenwasserstoffe [FCKW]	T65.0	Toxische Wirkung, Zyanide
T53.6	Tox Wirk, so halogenierte aliphat Kohlenwasserstoffe	T65.1	Toxische Wirkung, Strychnin u dessen Salze
T53.7	Tox Wirk, so halogenierte aromat Kohlenwasserstoffe	T65.2	Toxische Wirkung, Tabak und Nikotin
T53.9	Tox Wirk halogen aliphat/aromat Kohlenwasserstoffe, nnbez	T65.3	Tox Wirk, Nitro- u Aminoderivate von Benzol u Homologen
T54.0	Toxische Wirkung, Phenol u dessen Homologe	T65.4	Toxische Wirkung, Schwefelkohlenstoff
T54.1	Toxische Wirkung, sonst ätzende organische Verbindungen	T65.5	Tox Wirk Glyzeroltrinitrat, Sauerstoffsäur Stickst/Ester
T54.2	Toxisch Wirkung, ätzende Säuren u säureähnliche Subst	T65.6	Toxische Wirkung, Farben u Farbstoffe, aonkl
T54.3	Toxische Wirkung, Ätzalkalien u alkaliähnliche Subst	T68	Hypothermie
T54.9	Toxische Wirkung, ätzende Substanz, nnbez	T75.1	Ertrinken u nichttödliches Untertauchen
T55	Toxische Wirkung von Seifen u Detergenzien	T78.3	Angioneurotisches Ödem
T56.0	Toxische Wirkung, Blei u dessen Verbindungen	T79.0	Luftembolie (traumatisch)
T56.1	Toxische Wirkung, Quecksilber u dessen Verbindungen	T79.1	Fettembolie (traumatisch)
T56.2	Toxische Wirkung, Chrom u dessen Verbindungen	T79.4	Traumatischer Schock
T56.3	Toxische Wirkung, Kadmium u dessen Verbindungen	T79.5	Traumatische Anurie
T56.4	Toxische Wirkung, Kupfer u dessen Verbindungen	T79.6	Traumatische Muskelischämie
T56.5	Toxische Wirkung, Zink u dessen Verbindungen	T79.7	Traumatisches subkutanes Emphysem
T56.6	Toxische Wirkung, Zinn u dessen Verbindungen	T80.0	Luftembolie nach Infus/Transfus/Injekt zu therap Zwecken
T56.7	Toxische Wirkung, Beryllium u dessen Verbindungen	T80.2	Infektion nach Infus/Transfus/Injekt zu therap Zwecken
T56.8	Toxische Wirkung, sonstige Metalle	T80.3	AB0-Unverträglichkeitsreaktion
T56.9	Toxische Wirkung, Metall, nnbez	T80.4	Rh-Unverträglichkeitsreaktion
T57.0	Toxische Wirkung, Arsen u dessen Verbindungen	T80.5	Anaphylaktischer Schock d Serum
T57.1	Toxische Wirkung, Phosphor u dessen Verbindungen	T84.5	Infektion/entzündl Rkt durch eine Gelenkendoprothese
T57.2	Toxische Wirkung, Mangan u dessen Verbindungen	T86.00	Versagen Transplantat hämatopoetischer Stammzellen
T57.3	Toxische Wirkung, Blausäure	T86.01	Akute Graft-versus-host-Krankheit, Grad I und II
T57.8	Toxische Wirkung, sonst nbez anorganische Substanzen	T86.02	Akute Graft-versus-host-Krankheit, Grad III und IV
T57.9	Toxische Wirkung, Anorganische Substanz, nnbez	T86.03	Chronische Graft-versus-host-Krankheit, begrenzte Form
T58	Toxische Wirkung von Kohlenmonoxid	T86.04	Chronische Graft-versus-host-Krankheit, ausgeprägte Form
T59.0	Toxische Wirkung, Stickstoffoxide	T86.09	Graft-versus-host-Krankheit, nicht näher bezeichnet
T59.1	Toxische Wirkung, Schwefeldioxid	T86.10	Akute Funktionsverschlechterung eines Nierentransplantates
T59.2	Toxische Wirkung, Formaldehyd	T86.11	Chron Funktionsverschlechterung eines Nierentransplantates
T59.3	Toxische Wirkung, Tränengas	T86.12	Verzögerte Aufnahme der Transplantatfunktion
T59.4	Toxische Wirkung, Chlorgas	T86.19	Sonst u nnbez FunktStör, Versagen u Abstoß Nierentranspl
T59.5	Toxische Wirkung, Fluorgas u Fluorwasserstoff	T86.2	Versagen und Abstoßung eines Herztransplantates
T59.6	Toxische Wirkung, Schwefelwasserstoff	T86.3	Versagen und Abstoßung eines Herz-Lungen-Transplantates
T59.7	Toxische Wirkung, Kohlendioxid	T86.40	Akute Funktionsverschlechterung eines Lebertransplantates
T60.0	Tox Wirk, Organophosphat- u Carbamat-Insektizide	T86.41	Chron Funktionsverschlechterung eines Lebertransplantates
T60.1	Toxische Wirkung, Halogenierte Insektizide	T86.49	Sonst u nnbez FunktStör/Versagen/Abstoßung Lebertranspl
T60.2	Toxische Wirkung, sonstige Insektizide	T86.50	Durchblutungsstörung eines Hauttransplantates
T60.3	Toxische Wirkung, Herbizide u Fungizide	T86.51	Nekrose eines Hauttransplantates
T60.4	Toxische Wirkung, Rodentizide	T86.52	Verlust eines Hauttransplantates
T60.8	Toxische Wirkung, sonst Schädlingsbekämpfungsmittel	T86.59	Sonst u nnbez Versagen u Abstoßung Hauttransplantat
T60.9	Toxische Wirkung, Schädlingsbekämpfungsmittel, nnbez	T86.81	Versagen u Abstoßung Lungentransplantat
T61.0	Ciguatera-Fischvergiftung	T86.82	Versagen u Abstoßung Pankreastransplantat
T61.1	Scombroid-Fischvergiftung	T86.83	Versag u Abstoß Hornhauttransplant Auge
T61.2	Sonst Vergiftung d Fische u Schalentiere	T86.88	Versagen u Abstoßung, so transplant Organe u Gewebe
T61.8	Toxische Wirkung sonst eßbarer Meerestiere	T86.9	Versagen u Abstoßung, nnbez transplant Organ u Gewebe
T61.9	Toxische Wirkung nnbez eßbares Meerestier	T87.0	Komplik d replantierte (Teile der) obere(n) Extremität
T62.0	Toxische Wirkung, verzehrte Pilze	T87.1	Komplik d replantierte (Teile der) untere(n) Extremität
T62.1	Toxische Wirkung, verzehrte Beeren	T88.3	Maligne Hyperthermie d Anästhesie
T62.2	Tox Wirk, sonst verzehrte Pflanze(n) od Teil(e) davon		

Diagnose A13-3

Z94.1	Zustand nach Herztransplantation	Z94.4	Zustand nach Lebertransplantation
Z94.2	Zustand nach Lungentransplantation	Z94.81	Z n hämatopoet StammzTx m ggw ImmSuppres
Z94.3	Zustand nach Herz-Lungen-Transplantation		

Prozedur A13-4

39.65.10†↔	Extrakorp Membroxoy (ECMO): Dauer d Beh n.n.bez.	41.01.01↔	Tx von Knochenmark Stammztl, autolog, oh IvitroAufb
39.65.11†↔	Extrakorp Membroxoy (ECMO): Dauer d Beh bis unt 48 Std	41.04.01↔	Autol hämatop Stammztx, oh ivitroAufb
39.65.12†↔	Extrkrp Mmbroxoy (ECMO): Dauer d Bh 48 bs unt 96 Std	41.06.00↔	Nabelschnurblut-Stammzell-Transplantation, n.n.bez.
39.65.13†↔	Extrakorp Membroxoy (ECMO): Dauer d Beh: mehr Stunden	41.06.01↔	Transfus v Nabelschnurblutstammzellen allogen unverwandt
39.65.20†↔	Prä-ECMO-Therapie	41.06.02↔	Transfusion von Nabelschnurblutstammzellen autogen
39.65.40†↔	Extrakorporale Lungenunterstützung, pumpenlos (PECLA)	41.06.03↔	Transfusion von Nabelschnurblutstammzellen allogen verwandt
39.65.50†↔	Anw e min HerzLungenMaschine: Dauer d Beh n.n.bez.	41.06.04↔	Transfus v Nabelschnurblutstammzellen, allogen, Fremdbezug
39.65.51†↔	Anw e mn HrZLngnMschn: Dauer d Bh bs unt 48 Std	41.07.01↔	Autol hämatop Stammztx, na ivitroAufb
39.65.52†↔	Anw e mn HrZLngnMschn: Dauer d Bh 48 bs unt 96 Std	41.09.01↔	Tx von Knochenmark Stammztl, autolog, na IvitroAufb
39.65.59†↔	Anw e min HerzLungenMaschine: Dauer d Beh: mehr Std	55.69.00↔	Sonstige Nierentransplantation, n.n.bez.
41.00.00↔	Transplantation von Knochenmark Stammzellen n.n.bez.	55.69.10↔	Sonstige Nierentransplantation, allogen
41.00.05↔	Transplantation von Knochenmarkstammzellen, Fremdbezug	55.69.20↔	Sonstige Nierentransplantation, syngen
41.00.09↔	Sonstige Transplantation von Knochenmark Stammzellen	55.69.30↔	Sonstige Nierentransplantation, En-bloc-Transplantat
41.00.11↔	Tx v Kmrk Stzl,Stzlb n erf Tx v hämtp Stzl,oh lvtAfb	55.69.40↔	So Nierentx, NierenRetx während dess stat Aufnh
41.00.18↔	Tx v Kmrk Stzl,Stzlb n erf Tx v hämtp Stzl,n lvtAfb	55.69.99↔	Sonstige Nierentransplantation, sonstige

Prozedur A13-5

02.11↔	Einfache Naht an der Dura mater des Gehirns	38.85.11↔	Sonstiger chirurgischer Verschluss der A. subclavia
02.12.00↔	Sonstige Rekonstruktion an den Hirnhäuten, n.n.bez.	38.85.12↔	Sonstiger chirurgischer Verschluss der A. pulmonalis
02.12.10↔	Sonst Rekonstruktion an den Hirnhäuten ohne Kranioplastik	38.85.13↔	Sonstr chirurgischer Verschluss des Truncus brachiocephalicus
02.12.20↔	Sonst Rekonstruktion an den Hirnhäuten mit Kranioplastik	38.85.19↔	So chir Verschluss von and thorakalen Aa, sonstige
02.12.21↔	Sonst Duraplastik mit Kranioplastik an der Konvexität	38.85.20↔	So chir Verschluss von thorakalen Venen, n.n.bez.
02.12.22↔	So Durapl m Kranioplastik a kraniozervikalen Übergang	38.85.21↔	Sonstiger chirurgischer Verschluss der V. cava superior
02.12.99↔	Sonstige Rekonstruktion an den Hirnhäuten, sonstige	38.85.22↔	Sonstiger chirurgischer Verschluss der V. pulmonalis
02.34↔	Ventrikelshunt zu Bauchhöhle und Bauchorganen	38.85.23↔	Sonstiger chirurgischer Verschluss der V. subclavia
02.39↔	Sonst Operationen zum Einrichten einer Ventrikeldrainage	38.85.28↔	So chir Verschluss von sonst tiefen thorakalen Venen
02.41.00↔	Spülung und Exploration eines Ventrikelshunts, n.n.bez.	38.85.29↔	So chir Verschluss von thorakalen Venen, sonstige
02.41.10↔	Spülung u Exploration eines Ventrikelshunts, zentraler Teil	38.85.99↔	So chir Verschluss von and thorakalen Gef, sonstige
02.41.20↔	Spülung u Exploration eines Ventrikelshunts, peripherer Teil	39.52.00↔	Sonstige Korrektur eines Aneurysmas, n.n.bez.
02.41.99↔	Spülung und Exploration eines Ventrikelshunts, sonstige	39.52.10↔	So Korrr e Aneur von Blutgefäßen an Kopf u Ha, n.n.bez.
02.42.00↔	Ersetzen eines Ventrikelshunts, n.n.bez.	39.52.11↔	Sonstige Korrektur e Aneur von intrakr Blutgefäßen
02.42.10↔	Ersetzen eines Ventrikelshunts, zentraler Teil	39.52.19↔	So Korrr e Aneur von Blutgefäßen an Kopf und Ha, so
02.42.20↔	Ersetzen eines Ventrikelshunts, peripherer Teil	39.52.20↔	Sonstige Korrektur eines Aneurysmas der Aorta, n.n.bez.
02.42.99↔	Ersetzen eines Ventrikelshunts, sonstige	39.52.21↔	S offn Chr Krr Aneur d Art ascndns,d Artbnbgs u d thr Art
02.43↔	Entfernen eines Ventrikelshunts	39.52.22↔	Sonstige offen Chir Korrektur eines Aneur der Aort abd
03.51↔	Plastische Rekonstruktion an einer spinalen Meningozele	39.52.29↔	Sonstige Korrektur eines Aneurysmas der Aorta, sonstige
03.52↔	Plastische Rekonstruktion an einer spinalen Myelomeningozele	39.52.99↔	Sonstige Korrektur eines Aneurysmas, sonstige
03.59.00↔	So Plast Reko und Op an Strukt d Spinalkan, n.n.bez.	39.54.00↔	Re-entry Operation, n.n.bez.
03.59.10↔	S Plst Rk u Op an Strkt d Spnlkn, Vrschl e Diastmtmylie	39.54.10↔	Re-entry Operation, thorakale Aorta
03.59.11↔	S Plst Rk u Op an Strkt d Spnlkn, Drchr e Flm trmnl	39.54.20↔	Re-entry Operation, Aorta abdominalis
03.59.12↔	S Plst Rk u Op an Strkt d Spnlkn, Vrschl e spn Fstl	39.54.99↔	Re-entry Operation, sonstige
03.59.13↔	S Plst Rk u Op an Strkt d Spnlkn, Spnl Drpl	42.51.00↔	Intrathorakale Ösophagoösophagostomie, n.n.bez.
03.59.99↔	So Plast Reko und Op an Strukturen d Spinalkanals, so	42.51.10↔	Intrthr Ösophst,Rk d Ösophpas b Atrie u Vers kng ösoph Fstl
03.6↔	Lösung von Adhäsionen an Rückenmark und Nervenwurzeln	42.51.99↔	Intrathorakale Ösophagoösophagostomie, sonstige
31.73↔	Verschluss einer anderen trachealen Fistel	44.64↔	Gastropexie
32.41.00↔	Thorakoskopische Lobektomie an der Lunge, n.n.bez.	44.66↔	So Massnahm zur Reko d ösophagogastrischen Spinktfnkt
32.41.10↔	Lbkt an d L, thrksk, oh Ang e rd Lymphkt, n.n.bez.	44.67.00↔	Lprsk Mssnhm z Rk d ösphggstrschn Spnktfnkt, n.n.bez.
32.41.11↔	Lbkt an d L, thrksk, oh Ang rd Lymphkt, oh brnchpl o angiopl Erw	44.67.10↔	Lsk Msn z Rk d ösphgstrschn Spnktfkt, Krdplstik, Lsk
32.41.12↔	Lbkt an d L, thrksk, oh Ang e rd Lymphkt, m brnchpl Erw	44.67.20↔	Lsk Msn z Rk d ösphggstr Spnktfkt, (Hm)Fndplktio, Lsk
32.41.13↔	Lbkt an d L, thrksk, oh Ang e rd Lymphkt, m angiopl Erw	44.67.99↔	Lprsk Mssnhm z Rk d ösphggstrschn Spnktfnkt, so
32.41.14↔	Lbkt an d L, thrksk, oh Ang rd Lymphkt, m brnchpl u angiopl Erw	45.61↔	Multiple Segmentresektion am Dünndarm
32.41.19↔	Lobekt an d Lu, thoraksk, oh Ang e rad Lymphekt, so	45.62↔	Sonstige Teilresektion am Dünndarm
32.41.20↔	Lobekt an d Lu, thoraksk, m radik Lymphekt, n.n.bez.	45.63.00↔	Totalexstirpation des Dünndarms, n.n.bez.
33.34.00↔	Thorakoplastik, n.n.bez.	45.63.99↔	Totalexstirpation des Dünndarms, sonstige
33.34.10↔	Thorakoplastik, partiell	45.71↔	Multiple Segmentresektion am Dickdarm
33.34.20↔	Thorakoplastik, komplett	45.72↔	Zäkumresektion
33.34.99↔	Thorakoplastik, sonstige	45.73↔	Hemikolektomie rechts
33.39↔	Sonstiger chirurgischer Lungenkollaps	45.74↔	Resektion des Colon transversum
34.02↔	Probethorakotomie	45.75↔	Hemikolektomie links
34.03↔	Rethorakotomie	45.76↔	Sigmoidektomie
34.84↔	Sonstige plastische Rekonstruktion am Zwerchfell	45.79.00↔	Sonstige Teilresektion am Dickdarm, n.n.bez.
38.84.00↔	Sonstiger chirurgischer Verschluss der Aorta, n.n.bez.	45.79.10↔	Segmentresektion am Dickdarm
38.84.10↔	Sonstiger chirurgischer Verschluss der thorakalen Aorta	45.79.11↔	Resektion multipler Dickdarmsegmente
38.84.20↔	Sonstr chirurgischer Verschluss der Aorta abdominalis	45.79.12↔	Subtotale Kolektomie
38.84.99↔	Sonstiger chirurgischer Verschluss der Aorta, sonstige	45.79.20↔	Erweiterte Sigmaresektion
38.85.00↔	So chir Verschluss von and thorakalen Gef, n.n.bez.	45.79.21↔	Erweiterte Hemikolektomie rechts und links
38.85.10↔	So chir Verschluss von and thorakalen Aa, n.n.bez.	45.79.22↔	Erweiterte subtotale Kolonresektion

45.79.29↔	Sonstige erweiterte Teilresektion am Dickdarm	46.51.00↔	Verschluss eines Dünndarm-Stomas, n.n.bez.
45.79.99↔	Sonstige Teilresektion am Dickdarm, sonstige	46.51.10↔	Verschluss eines doppelläufigen Dünndarm-Stomas
45.90↔	Intestinale Anastomose, n.n.bez.	46.51.20↔	Verschluss eines endständigen Dünndarm-Stomas
45.91↔	Dünndarm-Dünndarm-Anastomose	46.51.99↔	Verschluss eines Dünndarm-Stomas, sonstige
45.92↔	Anastomose des Dünndarms zum Rektumstumpf	46.52.00↔	Verschluss einer Kolostomie, n.n.bez.
45.93↔	Sonstige Dünndarm-Dickdarm-Anastomose	46.52.10↔	Verschluss einer doppelläufigen Kolostomie
45.94↔	Dickdarm-Dickdarm-Anastomose	46.52.20↔	Verschluss einer endständigen Kolostomie
45.95↔	Anastomose zum Anus	46.52.99↔	Verschluss einer Kolostomie, sonstige
46.01↔	Exteriorisation des Dünndarms	46.62↔	Sonstige Fixierung des Dünndarms
46.02↔	Resektion eines exteriorisierten Dünndarmsegments	46.80↔	Intra-abdominale Manipulation am Darm, n.n.bez.
46.03↔	Exteriorisation des Dickdarms	48.1↔	Proktostomie
46.04↔	Resektion eines exteriorisierten Dickdarmsegments	48.74↔	Rektorektostomie
46.10↔	Kolostomie, n.n.bez.	49.79.00↔	Sonstige Rekonstruktion am Analsphinkter, n.n.bez.
46.11↔	Temporäre Kolostomie	49.79.10↔	Anteriore Anorektoplastik
46.13↔	Permanente Kolostomie	49.79.11↔	Posteriore sagittale Anorektoplastik
46.14↔	Verzögerte Eröffnung einer Kolostomie	49.79.12↔	Erw Pst sgt Anrktpl m Engrffn an Nchbrngn
46.20↔	Ileostomie, n.n.bez.	49.79.13↔	Abdper oder sakroabdominoperineale Durchzugsoperation
46.21↔	Temporäre Ileostomie	49.79.14↔	Anoproktoplastik
46.23↔	Sonstige permanente Ileostomie	49.79.15↔	Sonstige plastische Rekonstruktion b anorektalen Anom
46.24↔	Verzögerte Eröffnung einer Ileostomie	49.79.99↔	Sonstige Rekonstruktion am Analsphinkter, sonstige
46.31↔	Verzögerte Eröffnung einer anderen Enterostomie	53.7↔	Operation einer Zwerchfellhernie, abdominaler Zugang
46.33↔	Anlage eines Duodenostomie	53.80↔	Op e Zwerchfellhernie d thorakalen Zugang, n.n.bez.
46.34↔	Offen chirurgische Anlage einer Jejunostomie	53.81↔	Plikatur des Zwerchfells
46.39.00↔	Sonstige Enterostomie, n.n.bez.	53.82↔	Operation einer parasternalen Hernie
46.39.10↔	Sonst Enterostomie, Anlage einer Bishop-Koop-Anastomose	54.62↔	Verzögerter Verschluss einer granulierenden Abdominalwunde
46.39.99↔	Sonstige Enterostomie, sonstige	54.64.00↔	Naht am Peritoneum, n.n.bez.
46.43.00↔	Sonst Revision eines künstlichen Dickdarmstomas, n.n.bez.	54.64.10↔	Nht a Prtn, Nht v Msntrium, Omntm mjs o mns (n Vrltz)
46.43.10↔	Plastische Erweiterung oder Einengung eines Kolostomas	54.64.99↔	Naht am Peritoneum, sonstige
46.43.11↔	Neueinpflanzung eines Kolostomas	54.71.00↔	Versorgung einer Gastroschisis, n.n.bez.
46.43.12↔	Abtragung des vorverlagerten Teiles eines Kolostomas	54.71.10↔	Versorgung e Gastroschisis, mit Transplantat od Proth
46.43.20↔	Umwandlung eines Kolostomas in ein kontinentes Stoma	54.71.99↔	Versorgung einer Gastroschisis, sonstige
46.43.99↔	Sonst Revision eines künstlichen Dickdarmstomas, sonst	57.86↔	Plastische Rekonstruktion bei Exstrophie der Harnblase
46.50↔	Verschluss eines intestinalen Stomas, n.n.bez.		

Prozedur A13-6

00.50.00↔	Implnt e Rsynchrhrzsm oh Ang v Df, kmpl Syst [CRTP], nnbz	35.14.20↔	Rk d Trkspklp a off Hzr, oh Ers, b kng Klppnm d Hzr
00.50.10↔	Implnt Rsynchrtrtm oh Abgbn v Df m d Mögl d Frnüb(CRTP)	35.14.99↔	Valvuloplastik d Trikusklap a off Herz, oh Ers, so
00.50.51↔	Implant e Synchsyst, linksvent Pacing, Zweikammersystem	35.19.00↔	Valvuloplastik a off Herz, oh Ers, So Klap, n.n.bez.
00.50.52↔	Implant e Synchsyst, linksvent Pacing, Dreiksys	35.19.10↔	Rk e AVKlp a off Hzr, oh Ers, b kng Klppnm d Hzr
00.50.99↔	Implnt e Rsynchrhrzsm oh Ang v Df, kmpl Syst [CRTP], S	35.19.11↔	Rk e Trncsklpp a off Hzr, oh Ers, b kng Klppnm d Hzr
00.51.00↔	Implant e Resynchrdefibr, kompl Syst [CRTD], n.n.bez.	35.19.99↔	Valvuloplastik a off Herz, oh Ers, So Klap, So
00.51.10↔	Implnt e Rsynchrstionsdfbrltrs m d Mögl d Frnüb(CRTD)	35.20↔	Herzklappenersatz, Klappe nicht bezeichnet
00.51.99↔	Implant e Resynchrdefibr, kompl System [CRTD], So	35.21.00↔	Aortenklappenersatz mit Graft, n.n.bez.
00.53.00↔	Implnt o Erstz nr d Plsgnr e Rsynchrhrzschrm [CRTP], nnbz	35.21.10↔	Aortenklappenersatz mit Graft, Bioprothese
00.53.11↔	Systemumstellung b Resynchrhrzschrm [CRTP]	35.21.11↔	Aorklapers m Graft selbexp Bioproth, nahtfrei, off chir
00.53.99↔	Implnt o Erstz nr d Plsgnr e Rsynchrhrzschrm [CRTP], S	35.21.20↔	Implant e klappentragenden Gefprothese, biol Aortklapp
00.54.00↔	Implnt o Erstz nr d Plsgnr e Rsynchrdfbr [CRTD], nnbz	35.21.99↔	Aortenklappenersatz mit Graft, sonstige
00.54.10↔	Implant nur d Pulsgener e Resynchrdefibr [CRTD]	35.22.00↔	Sonstiger Aortenklappenersatz, n.n.bez.
00.54.11↔	Systemumstellung bei Resynchronisationsdefibrillator [CRT-D]	35.22.10↔	Minimal-invasive Implantation einer Aortenklappe, n.n.bez.
00.54.12↔	Ersetz nur d Pulsgener e Resynchrdefibr [CRTD]	35.22.11↔	Minimal-invasive Implantation e Aortenklappe, transapikal
00.54.99↔	Implnt o Erstz nr d Plsgnr e Rsynchrdfbr [CRTD], S	35.22.19↔	Minimal-invasive Implantation einer Aortenklappe, sonst
34.03↔	Rethorakotomie	35.22.20↔	Aortenklappenersatz durch Autotransplant [Ross-Operation]
35.10↔	Valvuloplastik a offenen Herz, ohne Ers, Klap Ni bez	35.22.30↔	Implant e klappentr Gefprothese, mechanische Aortklapp
35.11.00↔	Valvplast d Aortklapp a off Herz, oh Ers, n.n.bez.	35.22.99↔	Sonstiger Aortenklappenersatz, sonstige
35.11.10↔	Valvulotomie der Aortenklappe am offenen Herzen	35.23↔	Mitralklappenersatz mit Graft
35.11.20↔	Rk d Artklp a off Hzr, oh Ers, b kng Klppnm d Hzr	35.24↔	Sonstiger Mitralklappenersatz
35.11.99↔	Valvuloplastik d Aortklapp a off Herz, oh Ers, So	35.25.00↔	Pulmonalklappenersatz mit Graft, n.n.bez.
35.12.00↔	Valvplast d Mitralkl a off Herz, oh Ers, n.n.bez.	35.25.10↔	Pulmonalklappenersatz mit Graft, Bioprothese
35.12.10↔	Valvulotomie der Mitralklappe am offenen Herzen	35.25.20↔	Implant e klappentr Gefprothese, biol Pulmonalklappe
35.12.11↔	Segelrekonstruktion der Mitralklappe am offenen Herzen	35.25.99↔	Pulmonalklappenersatz mit Graft, sonstige
35.12.20↔	Rk d Mtrkl a off Hzr, oh Ers, b kng Klppnm d Hzr	35.26.00↔	Sonstiger Pulmonalklappenersatz, n.n.bez.
35.12.99↔	Valvuloplastik d Mitralkl a off Herz, oh Ers, sonstige	35.26.10↔	Minimal-invasive Implantation einer Pulmonalklappe, n.n.bez.
35.13.00↔	Valvplast d Pulmklapp a off Herz, oh Ers, n.n.bez.	35.26.19↔	Minimal-invasive Implantation einer Pulmonalklappe, sonst
35.13.10↔	Valvulotomie der Pulmonalklappe am offenen Herzen	35.26.20↔	Implant e klappentr Gefprothese, Mech Pulmonalklappe
35.13.20↔	Rk d Plmkklp a off Hzr, oh Ers, b kng Klppnm d Hzr	35.26.99↔	Sonstiger Pulmonalklappenersatz, sonstige
35.13.99↔	Valvuloplastik d Pulmklapp a off Herz, oh Ers, so	35.27↔	Trikuspidalklappenersatz mit Graft
35.14.00↔	Valvplast d Trikusklap a off Herz, oh Ers, n.n.bez.	35.28↔	Sonstiger Trikuspidalklappenersatz
35.14.10↔	Valvulotomie der Trikuspidalklappe am offenen Herzen	35.29.00↔	Herzklappenersatz, sonstige Klappe, n.n.bez.
35.14.11↔	Segelrekonstruktion der Trikuspidalklappe am offenen Herzen	35.29.10↔	Ers d AVKlappe b kongenitalen Klappenanomalien d Herz

35.29.20↔	Ers d TruncusKlap b kongenitalen Klappanom d Herz	37.83.99↔	Erstimplantation eines Zweikammer-Schrittmachers, sonst
35.29.99↔	Herzklappenersatz, sonstige Klappe, sonstige	37.87.00↔	Ers jeglichen Zweikammer-Schrittmachertypes, n.n.bez.
35.31↔	Papillarmuskeloperation	37.87.10↔	Aggregatwechsel jeglichen Zweikammer-Schrittmachertypes
35.32↔	Sehnenfaden-Operation	37.87.20↔	Agg und Sondenwechsel jegl ZweikammerSchrittmtyp
35.33.00↔	Anuloplastik, n.n.bez.	37.87.99↔	Ers jeglichen Zweikammer-Schrittmachertypes, sonst
35.33.10↔	Anuloplastik der Mitralklappe, n.n.bez.	37.88.00↔	Implant e Dreikschrittm (biv Stimulation), n.n.bez.
35.33.11↔	Anuloplastik der Mitralklappe, offen	37.88.10↔	Implant e Dreikschrittm (biv Stimul) m d Mögl d Fernüb
35.33.19↔	Anuloplastik der Mitralklappe, sonstige	37.88.99↔	Implant e Dreikschrittm (biv Stimulation), sonstige
35.33.20↔	Anuloplastik der Pulmonalklappe, n.n.bez.	37.89.20↔	Systemst v EinkamSyst auf 2 resp. Dreiksys, n.n.bez.
35.33.21↔	Anuloplastik der Pulmonalklappe, offen	37.89.21↔	Systemumstellung von Einkammer- auf Zweikammersystem
35.33.29↔	Anuloplastik der Pulmonalklappe, sonstige	37.89.22↔	Systemumstellung von Einkammer- auf Dreikammersystem
35.33.30↔	Anuloplastik der Trikuspidalklappe, n.n.bez.	37.89.23↔	Systemumstellung von Zweikammer- auf Dreikammersystem
35.33.31↔	Anuloplastik der Trikuspidalklappe, offen	37.89.29↔	Systemst von EinkamSyst auf 2 resp. Dreiksys, so
35.33.39↔	Anuloplastik der Trikuspidalklappe, sonstige	37.94.00↔	Implantation oder Ers eines Defi, n.n.bez.
35.33.99↔	Anuloplastik, sonstige	37.94.01↔	Implantation eines Defi mit Einkammer-Stimulation
35.34↔	Infundibulektomie	37.94.02↔	Implantation eines Defi mit Zweikammer-Stimulation
35.35.00↔	Operationen an den Trabeculae carneae cordis, n.n.bez.	37.94.03↔	Implantation eines Defibrillators mit biv Stimulation
35.35.10↔	Subvalvuläre fibröse o muskuläre Res an d Aortklapp	37.94.04↔	Imp Df m zszätlchm Drcksnsr z nivv Mssng d rchtsvntr Drcks
35.35.99↔	Operationen an den Trabeculae carneae cordis, sonstige	37.94.10↔	Ersetzen eines Defibrillators, n.n.bez.
35.39.00↔	Op an and an d Herzkl angrenz Strukturen, n.n.bez.	37.94.11↔	Ersetzen eines Defibrillators mit Einkammer-Stimulation
35.39.10↔	Supravalvuläre Resektion, Herzklappe, n.n.bez.	37.94.12↔	Ers eines Defi mit Zweikammer-Stimulation
35.39.11↔	Supravalvuläre Resektion, Aortenklappe	37.94.19↔	Ersetzen eines Defibrillators, sonstige
35.39.12↔	Supravalvuläre Resektion, Pulmonalklappe	37.94.20↔	Systemst e Herzschrn auf Defi m EinkStimul, n.n.bez.
35.39.19↔	Supravalvuläre Resektion, sonstige Herzklappe	37.94.21↔	Systemumstellung e Herzschrn auf Defi m EinkStimul
35.39.99↔	Op an and an d Herzkl angrenz Strukturen, sonstige	37.94.22↔	Systemst e Herzschrn o Defi auf Defi m ZweikStimul
35.43.00↔	Vergröss e besteh Ventrikelseptumdefektes, n.n.bez.	37.94.29↔	Systemst e Herzschrn o Defi auf Defi m biv Stimul, so
35.43.10↔	Vergröss e besteh Ventrikelseptumdefektes, off Tech	37.94.99↔	Implnt o Erstz e tt autm Krdiovrtr / DfSyst [AICD], S
35.43.99↔	Vergrösserung e besteh Ventrikelseptumdefektes, so	37.96↔	Implant nur d Pulsgenerators e autom Kardiov/Defi
35.50↔	Korrektur von nicht näher bez Herzseptdef mit Prothese	37.98.00↔	Ersetz nur d Pulsgener e autom Kardiov/Defi, n.n.bez.
35.51↔	Korr e Vorhofseptumdefektes m Prothese, offene Technik	37.98.10↔	Erstz nr d Plsgnr e autm Krdiov/Df m EnkStml
35.53↔	Korr e Ventrikelseptumdefektes m Prothese, off Zugang	37.98.11↔	Erstz nr d Plsgnr e autm Krdiov/Df m Zweikmmrstmltion
35.54↔	Korrektur von Endokardkissendefekten (AV-Kanal) mit Prothese	37.98.12↔	Erstz nr d Plsgnr e autm Krdiov/Df m bv Stml
35.60↔	Korrektur e nicht bez Herzseptumdefektes mit BioGraft	37.98.99↔	Ersetz nur d Pulsgener e autom Kardiov/Defi, sonstige
35.61↔	Korrektur eines Vorhofseptumdefektes mit Bio-Graft	37.99.21↔	Korrektur eines Double-outlet-right-ventricle vom Fallot-Typ
35.62↔	Korrektur eines Ventrikelseptumdefektes mit Bio-Graft	37.99.22↔	Korrektur eines sonstigen Double-outlet-right-ventricle
35.63↔	Korr von Endokardkissendefekten (AV-Kanal) mit Bio-Graft	37.99.23↔	Op an e funktionell/morphologisch univentr Herz
35.70↔	Sonstige Ni näh bez Korr von Ni näh bez Herzseptdef	37.99.24↔	Korrektur eines Cor triatriatum
35.71↔	Sonstige nicht näher bez Korr e Vorhofseptumdefektes	37.99.25↔	Korrektur eines Absent Pulmonary Valve Syndrom
35.72.00↔	Korrektur eines Ventrikelseptumdefektes, n.n.bez.	39.21.00↔	Anastomose von der V. cava zur A. pulmonalis, n.n.bez.
35.72.10↔	Verschluss eines erworbenen Ventrikelseptumdefektes	39.21.10↔	GlennOp an e funktionell/morphologisch univentr Herz
35.72.99↔	Korrektur eines Ventrikelseptumdefektes, sonstige	39.21.99↔	Anastomose von der V. cava zur A. pulmonalis, sonstige
35.73↔	So und Ni näh bez Korr von Endokardkissendef (Avkan)	39.73.00↔	Endovask Implant e Graft an d thor Aort, n.n.bez.
35.81↔	Totalkorrektur einer Fallot-Tetralogie	39.73.10↔	Endvsk Implnt e Grfts i d Art thrcc, oh Fnstr o Seitn
35.82↔	Totalkorrektur von total falsch mündenden Pulmonalvenen	39.73.11↔	Endvsk Implnt e Grfts i d Art thrcc, m Fnstr o Seitn
35.83↔	Totale Rekonstruktion des Truncus arteriosus	39.73.20↔	Endovask Implant e Grafts i d Aort thoracoabdominalis
35.84↔	Totalkorr d Transposition d gross Gef, ni ao klass	39.73.99↔	Endovask Implant e Graft an d thorakalen Aort, so
35.91↔	Interatriale Transposition des venösen Rückflusses	41.00.00↔	Transplantation von Knochenmark Stammzellen n.n.bez.
35.92↔	Erzeug e Cond zwischen rechtem Ventrikel und Pulmart	41.00.05↔	Transplantation von Knochenmarkstammzellen, Fremdbezug
35.93↔	Erzeugen eines Conduits zwischen linkem Ventrikel und Aorta	41.00.09↔	Sonstige Transplantation von Knochenmark Stammzellen
35.94↔	Erzeugen eines Conduits zwischen Vorhof und Pulmonalarterie	41.00.11↔	Tx v Kmrk Stzl,Stzlb n erf Tx v hämpt Stzl,oh lvtAfb
35.95.00↔	Revision einer Korrekturoperation am Herzen, n.n.bez.	41.00.18↔	Tx v Kmrk Stzl,Stzlb n erf Tx v hämpt Stzl,n lvtAfb
35.95.10↔	Prothesenrefixation eines Herzklappenersatzes, n.n.bez.	41.01.01↔	Tx von Knochenmark Stammztl, autolog, oh lvitroAufb
35.95.11↔	Prothesenrefixation eines Aortenklappenersatzes	41.04.01↔	Autol hämatop Stammztx, oh ivitroAufb
35.95.12↔	Prothesenrefixation eines Mitralklappenersatzes	41.06.00↔	Nabelschnurblut-Stammzell-Transplantation, n.n.bez.
35.95.13↔	Prothesenrefixation eines Pulmonalklappenersatzes	41.06.01↔	Transfus v Nabelschnurblutstammzellen allogen unverwandt
35.95.14↔	Prothesenrefixation eines Trikuspidalklappenersatzes	41.06.02↔	Transfusion von Nabelschnurblutstammzellen autogen
35.95.19↔	Prothesenrefixation eines Herzklappenersatzes, sonstige	41.06.03↔	Transfusion von Nabelschnurblutstammzellen allogen verwandt
35.95.99↔	Revision einer Korrekturoperation am Herzen, sonstige	41.06.04↔	Transfus v Nabelschnurblutstammzellen, allogen, Fremdbezug
36.99.10↔	Intrakoronare Stammzelltherapie, n.n.bez.	41.07.01↔	Autol hämatop Stammztx, na ivitroAufb
36.99.11↔	Intrakor Stammzth oh Anr v Stammzfrakt o kult Verm	41.09.01↔	Tx von Knochenmark Stammztl, autolog, na lvitroAufb
36.99.12↔	Intrakor Stammzth m Anr v Stammzfrakt o kult Verm	55.69.00↔	Sonstige Nierentransplantation, n.n.bez.
36.99.19↔	Intrakoronare Stammzelltherapie, sonstige	55.69.10↔	Sonstige Nierentransplantation, allogen
37.83.00↔	Erstimpl e Zweikammersystemes, m e Schrittmachersonde	55.69.20↔	Sonstige Nierentransplantation, syngen
37.83.10↔	Erstimpl e Zweikschrittm, oh antitachykarde Stimul	55.69.30↔	Sonstige Nierentransplantation, En-bloc-Transplantat
37.83.11↔	Erstimpl e Zweikschrittm, m antitachykarder Stimul	55.69.40↔	So Nierentx, NierenRetx während dess stat Aufnh
37.83.12↔	Erstimpl e ZweikammerSchrittmachers m d Mögl d Fernüb	55.69.99↔	Sonstige Nierentransplantation, sonstige

Prozedur A13-7

00.51.00↔	Implant e Resynchrdefibr, kompl Syst [CRTD], n.n.bez.	86.08.10↔	Ers e vllst Implbr Infmpmp z intrv Infms m prgrmb vriab Tgsprr
00.51.10↔	Implnt e Rsynchrstionsdfbrlltrrs m d Mögl d Frnüb(CRTD)	86.08.11↔	Ers e vllst Implbr Infmpmp z intrv Infms m knst Flßrt (gdb)
00.51.99↔	Implant e Resynchrdefibr, kompl System [CRTD], So	86.08.20↔	Ers e vllst Implbr Infmpmp z intrth/epd Infms m prog varr Tgsprr
00.54.00↔	Implnt o Erstz nr d Plsgnr e Rsynchrdfbr [CRTD],nmbz	86.08.21↔	Ers e vllst Implbr Infmpmp z intrth u epd Infms m m knst Flßsr (gdb)
00.54.10↔	Implant nur d Pulsgener e Resynchrdefibr [CRTD]	86.94.00↔	Eins o Ers v Plsgnrt e Neurstm, Enzlsys, N spzf ob auflb, nmbz
00.54.11↔	Systemumstellung bei Resynchronisationdefibrillator [CRT-D]	86.94.10↔	Enstz v Plsgnrt e intrkr Neurstm, Enzlsys, N wiedraufli
00.54.12↔	Ersetz nur d Pulsgener e Resynchrdefibr [CRTD]	86.94.11↔	Enstz v Plsgnrt e epd Neurstm, Enzlsys, N wiedraufli
00.54.99↔	Implnt o Erstz nr d Plsgnr e Rsynchrdfbr [CRTD], S	86.94.12↔	Enstz v Plsgnrt e prph Neurstm, Enzlsys, N wiedraufli
20.96↔	Implantation oder Ersatz einer Kochleaprothese, n.n.bez.	86.94.20↔	Erstz v Plsgnrt e intrkr Neurstm, Enzlsys, N wiedraufli
20.97↔	Implantation oder Ersatz einer einkanaligen Kochleaprothese	86.94.21↔	Erstz v Plsgnrt e epd Neurstm, Enzlsys, N wiedraufli
20.98↔	Implantation oder Ersatz einer mehrkanaligen Kochleaprothese	86.94.22↔	Erstz v Plsgnrt e prph Neurstm, Enzlsys, N wiedraufli
35.22.11↔	Minimal-invasive Implantation e Aortenklappe, transapikal	86.94.99↔	Eins o Ers v Plsgnrt e Neurstm, Enzlsys, N spzf ob auflb, so
35.96.11↔	Aortenklappenersatz, endovaskulär, transluminal	86.95.00↔	Eins o Ers v Plsgnrt e Neurstm, Mhrlysys, N spzf ob auflb, nmbz
35.96.12↔	Pulmonalklappenersatz, endovaskulär	86.95.10↔	Enstz v Plsgnrt e intrkr Neurstm, Mhrlysys, N wiedraufli
35.96.22↔	Endovaskuläre Mitralklappenrekonstruktion, transvenös	86.95.11↔	Enstz v Plsgnrt e epd Neurstm, Mhrlysys, N wiedraufli
35.96.24↔	Mitralklappenersatz, endovaskulär	86.95.12↔	Enstz v Plsgnrt e prph Neurstm, Mhrlysys, N wiedraufli
37.94.03↔	Implantation eines Defibrillators mit biv Stimulation	86.95.20↔	Erstz v Plsgnrt e intrkr Neurstm, Mhrlysys, N wiedraufli
37.94.29↔	Systumst e Herzschrmm o Defi auf Defi m biv Stimul, so	86.95.21↔	Erstz v Plsgnrt e epd Neurstm, Mhrlysys, N wiedraufli
37.96↔	Implant nur d Pulsgenerators e autom Kardiiov/Defi	86.95.22↔	Erstz v Plsgnrt e prph Neurstm, Mhrlysys, N wiedraufli
37.98.00↔	Ersetz nur d Pulsgener e autom Kardiiov/Defi, n.n.bez.	86.95.99↔	Eins o Ers v Plsgnrt e Neurstm, Mhrlysys, N spzf ob auflb, so
37.98.10↔	Erstz nr d Plsgnr e autm Krdiiov/Df m EnkStml	86.96.00↔	Enstz o Erstz v snst Plsgnrt e Neurstm, n.n.bez.
37.98.11↔	Erstz nr d Plsgnr e autm Krdiiov/Df m Zweikmmrstmllion	86.96.10↔	Einsetz von Pulsgenerator zur Vorderwurzelstimulation
37.98.12↔	Erstz nr d Plsgnr e autm Krdiiov/Df m bv Stml	86.96.11↔	Einsetzen von Pulsgenerator zur Vagusnervstimulation
37.98.99↔	Ersetz nur d Pulsgener e autom Kardiiov/Defi, sonstige	86.96.20↔	Ersetzen von Pulsgenerator zur Vorderwurzelstimulation
39.71.10↔	Endvsk Implnt e Grfts i Art abd,aortoioh Fnstr o Seitn	86.96.21↔	Ersetzen von Pulsgenerator zur Vagusnervstimulation
39.71.11↔	Endvsk Implnt e Grfts i Art abd,aortoioh Fnstr o Seitn	86.96.99↔	Einsetz o Ersetz von sonst Pulsgenerat e Neurostim, so
39.71.12↔	Endvsk Imp Grfts i Art abd,Bfprt,aortb,oh Fnstr o Seitn	86.97↔	Enstz o Erstz v auflb Plsgnrt e Neurstm, Enzlsys
39.71.13↔	Endvsk Imp Grfts i Art abd,Bfprt,aortb,oh Fnstr o Seitn	86.98.00↔	Eins o Erstz v auflb Plsgnrt e Neurstm, Mhrlysys, nmbz
39.73.10↔	Endvsk Implnt e Grfts i d Art thrcc, oh Fnstr o Seitn	86.98.10↔	Enstz v auflb Plsgnrt e intrkr Neurstm, Mhrlysys
39.73.11↔	Endvsk Implnt e Grfts i d Art thrcc, m Fnstr o Seitn	86.98.11↔	Enstz v auflb Plsgnrt e epd Neurstm, Mhrlysys
39.73.20↔	Endovask Implant e Grafts i d Aort thoracoabdominalis	86.98.12↔	Enstz v auflb Plsgnrt e prph Neurstm, Mhrlysys
86.06.10↔	Eins e vllst Implbr Infmpmp z intrv Infms m prgrmb vriab Tgsprr	86.98.20↔	Erstz v auflb Plsgnrt e intrkr Neurstm, Mhrlysys
86.06.11↔	Eins e vllst Implbr Infmpmp z intrv Infms m knst Flßsr (gdb)	86.98.21↔	Ersetz v auflb Pulsgenerat e epid Neurostim, Mehrelsys
86.06.20↔	Eins vllst Implbr Infmpmp z intrth u epd Infms m prgrmb var Tgsprr	86.98.22↔	Erstz v auflb Plsgnrt e prph Neurstm, Mhrlysys
86.06.21↔	Eins vllst Implbr Infmpmp z intrth u epd Infms knst Flßsr (gdb)	86.98.99↔	Enstz o Erstz v auflb Plsgnrt e Neurstm, Mhrlysys, so

Prozedur A13-8

89.13.29†↔	Intmed Komplexbehandlung, 1657 bis 1932 Aufwpkt	89.13.69†↔	Intmd Kmplbh i Knds (Bssprz), 2059 bs 2352 Afwpkt
89.13.30†↔	Intmed Komplexbehandlung, 1933 bis 2208 Aufwpkt	89.13.70†↔	Intmd Kmplbh i Knds (Bssprz), 2353 bs 2646 Afwpkt
89.13.31†↔	Intmed Komplexbehandlung, 2209 bis 2484 Aufwpkt	89.13.71†↔	Intmd Kmplbh i Knds (Bssprz), 2647 bs 2940 Afwpkt
89.13.32†↔	Intmed Komplexbehandlung, 2485 bis 2760 Aufwpkt	89.13.72†↔	Intmd Kmplbh i Knds (Bssprz), 2941 bs 3430 Afwpkt
89.13.33†↔	Intmed Komplexbehandlung, 2761 bis 3220 Aufwpkt	89.13.73†↔	Intmd Kmplbh i Knds (Bssprz), 3431 bs 3920 Afwpkt
89.13.34†↔	Intmed Komplexbehandlung, 3221 bis 3680 Aufwpkt	89.13.74†↔	Intmd Kmplbh i Knds (Bssprz), 3921 bs 4410 Afwpkt
89.13.35†↔	Intmed Komplexbehandlung, 3681 bis 4600 Aufwpkt	89.13.75†↔	Intmd Kmplbh i Knds (Bssprz), 4411 bs 4900 Afwpkt
89.13.36†↔	Intmed Komplexbehandlung, 4601 bis 5520 Aufwpkt	89.13.76†↔	Intmd Kmplbh i Knds (Bssprz), 4901 bs 5880 Afwpkt
89.13.37†↔	Intmed Komplexbehandlung, 5521 bis 7360 Aufwpkt	89.13.77†↔	Intmd Kmplbh i Knds (Bssprz), 5881 bs 6860 Afwpkt
89.13.38†↔	Intmed Komplexbehandlung, 7361 bis 9200 Aufwpkt	89.13.78†↔	Intmd Kmplbh i Knds (Bssprz), 6861 bs 7840 Afwpkt
89.13.39†↔	Intmed Komplexbehandlung, 9201 bis 11040 Aufwpkt	89.13.79†↔	Intmd Kmplbh i Knds (Bssprz), 7841 bs 9800 Afwpkt
89.13.40†↔	Intmed Komplexbehandlung, 11041 bis 13800 Aufwpkt	89.13.80†↔	Intmd Kmplbh i Knds (Bssprz), 9801 bs 11760 Afwpkt
89.13.41†↔	Intmed Komplexbehandlung, 13801 bis 16560 Aufwpkt	89.13.81†↔	Intmd Kmplbh i Knds (Bssprz), 11761 bs 13720 Afwpkt
89.13.42†↔	Intmed Komplexbehandlung, 16561 bis 19320 Aufwpkt	89.13.82†↔	Intmd Kmplbh i Knds (Bssprz), 13721 bs 16660 Afwpkt
89.13.43†↔	Intmed Komplexbehandlung, 19321 und mehr Aufwpkt	89.13.83†↔	Intmd Kmplbh i Knds (Bssprz), 16661 bs 19600 Afwpkt
89.13.67†↔	Intmd Kmplbh i Knds (Bssprz), 1471 bs 1764 Afwpkt	89.13.84†↔	Intmd Kmplbh i Knds (Bssprz), 19601 u mhr Afwpkt
89.13.68†↔	Intmd Kmplbh i Knds (Bssprz), 1765 bs 2058 Afwpkt		

Prozedur A13-9

39.65.00†↔	Extrakorp Membrox [ECMO] und PräECMOTher, n.n.bez.	39.65.52†↔	Anw e mn HzLngnMschn: Dauer d Bh 48 bs unt 96 Std
39.65.01†↔	Interventional lung assist (ILA)	39.65.59†↔	Anw e min HerzLungenMaschine: Dauer d Beh: mehr Std
39.65.10†↔	Extrakorp Membrox (ECMO): Dauer d Beh n.n.bez.	39.65.99†↔	Extrakorp Membrox [ECMO] und PräECMOTherapie, so
39.65.11†↔	Extrakorp Membrox (ECMO): Dauer d Beh bis unt 48 Std	42.09.10†↔	Andere Inzision am Ösophagus, endoskopisch
39.65.12†↔	Extrkrp Mmbrox (ECMO): Dauer d Bh 48 bs unt 96 Std	42.33.00†↔	Endsk Exz o Dstr v Läs o Gw aus d Ösphgs, n.n.bz.
39.65.13†↔	Extrakorp Membrox (ECMO): Dauer d Beh: mehr Stunden	42.33.10†↔	Endoskopische Mukosaresektion Ösophagus
39.65.20†↔	Prä-ECMO-Therapie	42.33.11†↔	Endoskopische submukosale Dissektion Oesophagus
39.65.40†↔	Extrakorporale Lungenunterstützung, pumpenlos (PECLA)	42.33.20†↔	Endsk Exz o Dstr v Läs o Gw a Osph, Ei, Thrmm u Kryoaobl
39.65.50†↔	Anw e min HerzLungenMaschine: Dauer d Beh n.n.bez.	42.33.21†↔	Endosk Exz o Destr v Läs o Gew a Oesoph, Photodyn Ther
39.65.51†↔	Anw e mn HzLngnMschn: Dauer d Bh bs unt 48 Std	42.33.22†↔	Endosk Exz o Destr von Läs o Gew a Oesophagus, Laser

42.33.29†↔ Endosk Exz o Destr v Läs o Gew a Oesoph, So Verfahren	42.81.11†↔ Enstz u Wchs v2N slbpx Prth(prm Tb)j d Ösphgs,endsk
42.33.30†↔ Endoskopisches Einbr e strahlenden Appl a Ösophagus	42.81.12†↔ Enstz u Wchs v >2N slbpx Prth(prm Tb)j d Ösphgs,endsk
42.33.99†↔ Endosk Exz o Destr von Läs o Gew aus d Ösophagus, so	42.81.40†↔ Enstz u Wchs e slbpx Prth (prm Tb) i d Ösphgs, endsk
42.7x.10†↔ Ösophagomyotomie, endoskopisch	42.81.41†↔ Enstz u Wchs v 2 slbpx Prth (prm Tb) i d Ösphgs, endsk
42.7x.20†↔ Ösophagomyotomie, pharyngozerikal, endoskopisch	42.81.99†↔ Einsetzen e permanenten Tubus in den Ösophagus, sonst
42.7x.30†↔ Ösophago-Gastromyotomie, endoskopisch	42.88.10†↔ Entf von Prothesen aus dem Ösophagus, endoskopisch
42.81.00†↔ Einsetzen e permanenten Tubus in den Ösophagus, n.n.bez.	42.99.20†↔ S Op a Ösphgs, Antrfixvrfrmn a Ösphgs, endsk
42.81.10†↔ Enstz u Wchs e N slbpx Prth (prm Tb) i d Ösphgs, endsk	89.13.11†↔ Neurol Komplbeh d akuten Schlaganf, mehr als 72 Std

ADRG A15**Knochenmarktransplantation / Stammzelltransfusion, autogen**

Prozedur in Tabelle A15-3

DRG A15A**Knochenmarktransplantation / Stammzelltransfusion, autogen, ausser bei Plasmozytom und Stammzelltransf. bei Herzerkr., Neubild. unsicheren Verhaltens, Lymphom oder bösart. Neubild. von Hoden und Ovar, oder Alter < 16 J.**

Keine Hauptdiagnose in Tabelle A15-1 und Prozedur in Tabelle A15-3 und (keine Hauptdiagnose in Tabelle A15-2 oder Alter < 16 Jahre)

DRG A15B**Knochenmarktransplantation / Stammzelltransfusion, autogen, ausser bei Plasmozytom und Stammzelltransf. bei Herzerkr., ausser bei Neubild. unsicheren Verhaltens, Lymphom oder bösart. Neubild. von Hoden und Ovar, Alter > 15 Jahre**

Keine Hauptdiagnose in Tabelle A15-1 und Prozedur in Tabelle A15-3

DRG A15C**Knochenmarktransplantation / Stammzelltransfusion, autogen, bei Plasmozytom und Stammzelltransfusion bei Herzerkrankungen****Hauptdiagnose A15-1**

C90.00	Multiples Myelom: oA einer kompletten Remission	C90.20	Extramedullär Plasmozytom: oA einer komplet Remission
C90.01	Multiples Myelom: In kompletter Remission	C90.21	Extramedulläres Plasmozytom: In kompletter Remission
C90.10	Plasmazellenleukämie: Ohne Angabe einer kompl Remission	C90.30	Solitäres Plasmozytom: oA einer kompletten Remission
C90.11	Plasmazellenleukämie: In kompletter Remission	C90.31	Solitäres Plasmozytom: In kompletter Remission

Hauptdiagnose A15-2

C56	Bösartige Neubildung des Ovars	C84.0	Mycosis fungoides
C62.0	Bösartige Neubildung: Dystoper Hoden	C84.1	Sézary-Syndrom
C62.1	Bösartige Neubildung: Deszendierter Hoden	C84.4	Peripheres T-Zell-Lymphom, nicht spezifiziert
C62.9	Bösartige Neubildung: Hoden, nicht näher bezeichnet	C84.5	Sonstige reifzellige T/NK-Zell-Lymphome
C79.9	Sekundäre bösartige Neubildung nnbez Lokalisation	C84.6	Anaplastisches großzelliges Lymphom, ALK-positiv
C80.0	Bösartige Neubildung, prim Lokalisation unbekannt, so bez	C84.7	Anaplastisches großzelliges Lymphom, ALK-negativ
C80.9	Bösartige Neubildung, nnbez	C84.8	Kutanes T-Zell-Lymphom, nicht näher bezeichnet
C81.0	Noduläres lymphozytenprädominantes Hodgkin-Lymphom	C84.9	Reifzelliges T/NK-Zell-Lymphom, nicht näher bezeichnet
C81.1	Nodulär-sklerosierendes klassisches Hodgkin-Lymphom	C85.1	B-Zell-Lymphom, nnbez
C81.2	Gemischtzelliges klassisches Hodgkin-Lymphom	C85.2	Mediastinales (thymisches) großzelliges B-Zell-Lymphom
C81.3	Lymphozytenarmes klassisches Hodgkin-Lymphom	C85.7	Sonst nbez Typen Non-Hodgkin-Lymphom
C81.4	Lymphozytenreiches klassisches Hodgkin-Lymphom	C85.9	Non-Hodgkin-Lymphom, nicht näher bezeichnet
C81.7	Sonstige Typen des klassischen Hodgkin-Lymphoms	C86.0	Extranodales NK/T-Zell-Lymphom, nasaler Typ
C81.9	Hodgkin-Lymphom, nicht näher bezeichnet	C86.1	Hepatosplenisches T-Zell-Lymphom
C82.0	Folikuläres Lymphom Grad I	C86.2	T-Zell-Lymphom vom Enteropathie-Typ
C82.1	Folikuläres Lymphom Grad II	C86.3	Subkutanes pannikulitisches T-Zell-Lymphom
C82.2	Folikuläres Lymphom Grad III, nicht näher bezeichnet	C86.4	Blastisches NK-Zell-Lymphom
C82.3	Folikuläres Lymphom Grad IIIa	C86.5	Angioimmunoblastisches T-Zell-Lymphom
C82.4	Folikuläres Lymphom Grad IIIb	C86.6	Primäre kutane CD30-positiv T-Zell-Proliferationen
C82.5	Diffuses Follikelzentrumslymphom	C88.00	Makroglobulinämie Waldenström: oA einer kompl Remiss
C82.6	Kutanes Follikelzentrumslymphom	C88.01	Makroglobulinämie Waldenström: In kompletter Remission
C82.7	Sonstige Typen des follikulären Lymphoms	C88.20	So Schwerkettenkrankht: oA einer komplet Remission
C82.9	Folikuläres Lymphom, nicht näher bezeichnet	C88.21	Sonstige Schwerkettenkrankheit: In kompletter Remission
C83.0	Kleinzelliges B-Zell-Lymphom	C88.30	Immunproliferative Dünndarmkrankheit: Oh Ang kompl Rem
C83.1	Mantelzell-Lymphom	C88.31	Immunproliferative Dünndarmkrankheit: In kompletter Remis
C83.3	Diffuses großzelliges B-Zell-Lymphom	C88.40	Extranod Marginzon-B-Lymphom MALT oA kompl Rem
C83.5	Lymphoblastisches Lymphom	C88.41	Extranod Marginzon-B-Lymphom MukosAss Gwb In kompl Rem
C83.7	Burkitt-Lymphom	C88.70	Sonstige bösartige immunproliferat KH: oA kompl Remis
C83.8	Sonstige nicht follikuläre Lymphome	C88.71	Sonst bösart immunproliferative KH: In kompletter Remiss
C83.9	Nicht follikuläres Lymphom, nicht näher bezeichnet	C88.90	Bösart immunproliferative KH, nnbez: oA kompl Remis

C88.91	Bösart immunproliferative KH, nnbez: In kompletter Remiss	D43.1	NB unsich/unbek Verhalt Gehirn, infratentoriell
D40.0	NB unsich/unbek Verhalt Prostata	D43.2	NB unsich/unbek Verhalt Gehirn, nnbez
D40.1	NB unsich/unbek Verhalt Hoden	D43.3	NB unsich/unbek Verhalt Hirnnerven
D40.7	NB unsich/unbek Verhalt sonst männl Genitalorg	D43.4	NB unsich/unbek Verhalt Rückenmark
D40.9	NB unsich/unbek Verhalt männl Genitalorg, nnbez	D43.7	NB unsich/unbek Verhalt sonst Teile ZNS
D41.0	NB unsich/unbek Verhalt Niere	D43.9	NB unsich/unbek Verhalt ZNS, nnbez
D41.1	NB unsich/unbek Verhalt Nierenbecken	D44.0	NB unsich/unbek Verhalt Schilddrüse
D41.2	NB unsich/unbek Verhalt Ureter	D44.1	NB unsich/unbek Verhalt Nebenniere
D41.3	NB unsich/unbek Verhalt Urethra	D44.2	NB unsich/unbek Verhalt Nebenschilddrüse
D41.4	NB unsich/unbek Verhalt Harnblase	D44.3	NB unsich/unbek Verhalt Hypophyse
D41.7	NB unsich/unbek Verhalt sonstige Harnorgane	D44.4	NB unsich/unbek Verhalt Duct craniopharyngealis
D41.9	NB unsich/unbek Verhalt Harnorgan, nnbez	D44.5	NB unsich/unbek Verhalt Epiphyse [Gl pin] [Zirbeld]
D42.0	NB unsich/unbek Verhalt Hirnhäute	D44.6	NB unsich/unbek Verhalt Glomus caroticum
D42.1	NB unsich/unbek Verhalt Rückenmarkhäute	D44.7	NB unsich/unbek Verhalt Glom aortic so Paragangl
D42.9	NB unsich/unbek Verhalt Meningen, nnbez	D44.8	NB unsich/unbek Verhalt Beteil mehr endokr Drüs
D43.0	NB unsich/unbek Verhalt Gehirn, supratentoriell	D44.9	NB unsich/unbek Verhalt Endokrine Drüs, nnbez

Prozedur A15-3

41.00.00↔	Transplantation von Knochenmark Stammzellen n.n.bez.	41.06.00↔	Nabelschnurblut-Stammzell-Transplantation, n.n.bez.
41.00.05↔	Transplantation von Knochenmarkstammzellen, Fremdbezug	41.06.01↔	Transfus v Nabelschnurblutstammzellen allogon unverwandt
41.00.09↔	Sonstige Transplantation von Knochenmark Stammzellen	41.06.02↔	Transfusion von Nabelschnurblutstammzellen autogen
41.00.11↔	Tx v Kmrk Stzl,Stzlb n erf Tx v hämtp Stzl,oh lvtAfb	41.06.03↔	Transfusion von Nabelschnurblutstammzellen allogon verwandt
41.00.18↔	Tx v Kmrk Stzl,Stzlb n erf Tx v hämtp Stzl,n lvtAfb	41.06.04↔	Transfus v Nabelschnurblutstammzellen, allogon, Fremdbezug
41.01.01↔	Tx von Knochenmark Stammztl, autolog, oh lvtroAufb	41.07.01↔	Autol hämatop Stammztx, na ivitroAufb
41.04.01↔	Autol hämatop Stammztx, oh ivitroAufb	41.09.01↔	Tx von Knochenmark Stammztl, autolog, na lvtroAufb

ADRG A16 Transplantation von Darm oder Pankreas(gewebe)

Prozedur in Tabelle A16-1 oder Prozedur in Tabelle A16-2

DRG A16A Transplantation von Darm oder Pankreas

Prozedur in Tabelle A16-1

DRG A16B Injektion von Pankreasgewebe

Prozedur A16-1

46.97.00↔	Darmtransplantation, n.n.bez.	52.83.00↔	Heterotransplantat des Pankreas, n.n.bez.
46.97.10↔	Darmtransplantation, DünndRetx w dess stat Aufnh	52.83.10↔	Htrtx d Pnkr, Rtx e Pnkreasgmnts w dss stt Afnh
46.97.99↔	Darmtransplantation, sonstige	52.83.11↔	Heterotx d Pankr, Retx d Pankr während dess stat Aufnh
52.82↔	Homotransplantat des Pankreas	52.83.99↔	Heterotransplantat des Pankreas, sonstige

Prozedur A16-2

52.80↔	Pankreastransplantation, n.n.bez.	52.85↔	Allotransplantation von Langerhans-Zellen
52.84↔	Autotransplantation von Langerhans-Zellen	52.86↔	Transplantation von Langerhans-Zellen, nicht näher bez

ADRG A17 Nierentransplantation

Prozedur in Tabelle A17-1

DRG A17A Nierentransplantation mit postoperativem Versagen des Nierentransplantates oder Alter < 16 Jahre oder AB0-inkompatible Transplantation

Prozedur in Tabelle A17-2 oder Alter < 16 Jahre oder Prozedur in Tabelle A17-3 und Prozedur in Tabelle A17-4

DRG A17B Nierentransplantation ohne postoperatives Versagen des Nierentransplantates, Alter > 15 Jahre, ohne AB0-inkompatible Transplantation

Prozedur A17-1

55.69.00↔ Sonstige Nierentransplantation, n.n.bez.
 55.69.10↔ Sonstige Nierentransplantation, allogren
 55.69.20↔ Sonstige Nierentransplantation, syngen

55.69.30↔ Sonstige Nierentransplantation, En-bloc-Transplantat
 55.69.40↔ So Nierentx, NierenRetx während dess stat Aufnh
 55.69.99↔ Sonstige Nierentransplantation, sonstige

Prozedur A17-2

39.95.f1†↔ Niernsvrf z Thr d Txvrsrg (Nier): Intrm: 1 bs 3 Bhdl
 39.95.f2†↔ Niernsvrf z Thr d Txvrsrg (Nier): Intrm: 4 bs 5 Bhdl
 39.95.f3†↔ Niernsvrf z Thr d Txvrsrg (Nier): Intrm: 6 bs 10 Bhdl
 39.95.f9†↔ Niernsvrf z Thr d Txvrsrg (Nier): Intrm: mhr Bhdl
 39.95.g1†↔ Niernsvrf z Thr d Txvrsrg (Nier): Knt: Bs 24 Std

39.95.g2†↔ Niernsvrf z Thr d Txvrsrg(Nier):Knt:Mhr als24bs72Std
 39.95.g3†↔ Niernsvrf z Thr d Txvrsrg(Nier):Knt:Mhr als72bs144Std
 39.95.g4†↔ Niernsvrf z Thr d Txvrsrg(Nier):Knt:Mhr als144bs264Std
 39.95.g5†↔ Niernsvrf z Thr d Txvrsrg(Nier):Knt:Mhr als264bs432Std
 39.95.g9†↔ Niernsvrf z Thr d Txvrsrg (Nier): Knt: Mhr Std

Prozedur A17-3

99.76.00†↔ Extrakorporale Immunadsorption, n.n.bez.
 99.76.10†↔ Extrakorporale Immunadsorption, m nicht regen Säule

99.76.11†↔ Extrakorporale Immunadsorption, mit regenerierbarer Säule
 99.76.99†↔ Extrakorporale Immunadsorption, sonstige

Prozedur A17-4

00.91.21†↔ Transpl verwandt Lebendspender, nicht ABO-kompatibel
 00.92.11†↔ Tx von unverwandtem Spend, Ni ABOkompatibel

00.93.21†↔ Transplantat von einer Leiche, nicht ABO-kompatibel

ADRG A18**Beatmung > 999 Stunden oder Beatmung > 499 Stunden mit hochkomplexer Prozedur oder mit intensivmedizinischer Komplexbehandlung > 4410 / 4600 Aufwandspunkte**

Dauer der maschinellen Beatmung > 999 Stunden oder Dauer der maschinellen Beatmung > 499 Stunden und Prozedur in Tabelle A18-1 und Prozedur in Tabelle A18-2 und Vierzeitige bestimmte OR-Prozeduren oder Dauer der maschinellen Beatmung > 499 Stunden und Prozedur in Tabelle A18-3 oder Dauer der maschinellen Beatmung > 499 Stunden und Prozedur in Tabelle A18-4

DRG A18Z**Beatmung > 999 Stunden oder Beatmung > 499 Stunden mit hochkomplexer Prozedur oder mit intensivmedizinischer Komplexbehandlung > 4410 / 4600 Aufwandspunkte****Prozedur A18-1**

86.88.50↔ Anl o Wchs e Syst z Vkuumvrs, tief, an Kn u Gl d Extrm
 86.88.51↔ Anl o Wchs e Syst z Vkuumvrs, tief, an Thr, Mdst u Strm
 86.88.52↔ Anl o Wechsel e Syst zur Vakuumversiegelung, a off Abd

86.88.53↔ Anl o Wechsel e Syst zur Vakuumvers, endorektal
 86.88.59↔ Anl o Wchs e Syst z Vkuumvrs, an Haut u Unth o snst Lk

Prozedur A18-2

93.57.12†↔ Kont Sogbehandlung b e Vakuumvers, 8 Tag u läng

Prozedur A18-3

00.51.00↔ Implant e Resynchrdefibr, kompl Syst [CRTD], n.n.bez.
 00.51.10↔ Implnt e Resynchrstionsdfbrltrs m d Mögl d Frnüb(CRTD)
 00.51.99↔ Implant e Resynchrdefibr, kompl System [CRTD], So
 00.54.00↔ Implnt o Erstz nr d Plsgnr e Resynchrdfbr [CRTD],nmbz
 00.54.10↔ Implant nur d Pulsgener e Resynchrdefibr [CRTD]
 00.54.11↔ Systemumstellung bei Resynchronisationdefibrillator [CRT-D]
 00.54.12↔ Ersetz nur d Pulsgener e Resynchrdefibr [CRTD]
 00.54.99↔ Implnt o Erstz nr d Plsgnr e Resynchrdfbr [CRTD], S
 20.96↔ Implantation oder Ersatz einer Kochleaprothese, n.n.bez.
 20.97↔ Implantation oder Ersatz einer einkanaligen Kochleaprothese
 20.98↔ Implantation oder Ersatz einer mehrkanaligen Kochleaprothese
 35.22.11↔ Minimal-invasive Implantation e Aortenklappe, transapikal
 35.96.11↔ Aortenklappenersatz, endovaskulär, transluminal
 35.96.12↔ Pulmonalklappenersatz, endovaskulär
 35.96.22↔ Endovaskuläre Mitralklappenrekonstruktion, transvenös
 35.96.24↔ Mitralklappenersatz, endovaskulär
 37.94.03↔ Implantation eines Defibrillators mit biv Stimulation
 37.94.29↔ Systumst e Herzschrn o Defi auf Defi m biv Stimul, so
 37.96↔ Implant nur d Pulsgenerators e autom Kardiov/Defi

37.98.00↔ Ersetz nur d Pulsgener e autom Kardiov/Defi, n.n.bez.
 37.98.10↔ Erstz nr d Plsgnr e autm Krdiv/Df m EnkStml
 37.98.11↔ Erstz nr d Plsgnr e autm Krdiv/Df m Zweikmmrstmltion
 37.98.12↔ Erstz nr d Plsgnr e autm Krdiv/Df m bv Stml
 37.98.99↔ Ersetz nur d Pulsgener e autom Kardiov/Defi, sonstige
 39.71.10↔ Endvsk Implnt e Grfts i Art abd,aortoil,oh Fnstr o Seitr
 39.71.11↔ Endvsk Implnt e Grfts i Art abd,aortoil,m Fnstr o Seitr
 39.71.12↔ Endvsk Imp Grfts i Art abd,Bfprt,aortb,oh Fnstr o Seitr
 39.71.13↔ Endvsk Imp Grfts i Art abd,Bfprt,aortb,m Fnstr o Seitr
 39.73.10↔ Endvsk Implnt e Grfts i d Art thrcc, oh Fnstr o Seitr
 39.73.11↔ Endvsk Implnt e Grfts i d Art thrcc, m Fnstr o Seitr
 39.73.20↔ Endovask Implant e Grafts i d Aort thoracoabdominalis
 86.06.10↔ Eins e vilst Implbr Infpmp z intrv Infm m prgrmb vriab Tgspr
 86.06.11↔ Eins e vilst Implbr Infpmp z intrv Infm m knst Flssr (gdb)
 86.06.20↔ Eins vilst Implbr Infpmp z intrth u epd Infm m prgrmb var Tgspr
 86.06.21↔ Eins vilst Implbr Infpmp z intrth u epd Infm knst Flssr (gdb)
 86.08.10↔ Ers e vilst Implbr Infpmp z intrv Infm m prgrmb vriab Tgspr
 86.08.11↔ Ers e vilst Implbr Infpmp z intrv Infm m knst Flßrt (gdb)
 86.08.20↔ Ers e vilst Implbr Infpmp z intrth/epd Infm m prog varr Tgspr

86.08.21↔	Ers e vlst Implbr Infmpz z intrh u epd Infs m m knst Flssr (gdb)	86.95.99↔	Eins o Ers v Plsgnrt e Neurstm, Mhrlsys, N spzf ob aufib, so
86.94.00↔	Eins o Ers v Plsgnrt e Neurstm, Enzllsys, N spzf ob aufib, nnbz	86.96.00↔	Enstz o Erstz v snst Plsgnrt e Neurstm, n.n.bz.
86.94.10↔	Enstz v Plsgnrt e intrkr Neurstm, Enzllsys, N wiedrauf	86.96.10↔	Einsetz von Pulsgenerator zur Vorderwurzelstimulation
86.94.11↔	Enstz v Plsgnrt e epd Neurstm, Enzllsys, N wiedrauf	86.96.11↔	Einsetzen von Pulsgenerator zur Vagusnervstimulation
86.94.12↔	Enstz v Plsgnrt e prph Neurstm, Enzllsys, N wiedrauf	86.96.20↔	Ersetzen von Pulsgenerator zur Vorderwurzelstimulation
86.94.20↔	Erstz v Plsgnrt e intrkr Neurstm, Enzllsys, N wiedrauf	86.96.21↔	Ersetzen von Pulsgenerator zur Vagusnervstimulation
86.94.21↔	Erstz v Plsgnrt e epd Neurstm, Enzllsys, N wiedrauf	86.96.99↔	Einsetz o Ersetz von sonst Pulsgenerat e Neurostim, so
86.94.22↔	Erstz v Plsgnrt e prph Neurstm, Enzllsys, N wiedrauf	86.97↔	Enstz o Erstz v aufib Plsgnrt e Neurstm, Enzllsys
86.94.99↔	Eins o Ers v Plsgnrt e Neurstm, Enzllsys, N spzf ob aufib, so	86.98.00↔	Eins o Erstz v aufib Plsgnrt e Neurstm, Mhrlsys, nnbz
86.95.00↔	Eins o Ers v Plsgnrt e Neurstm, Mhrlsys, N spzf ob aufib, nnbz	86.98.10↔	Enstz v aufib Plsgnrt e intrkr Neurstm, Mhrlsys
86.95.10↔	Enstz v Plsgnrt e intrkr Neurstm, Mhrlsys, N wiedrauf	86.98.11↔	Enstz v aufib Plsgnrt e epid Neurstm, Mhrlsys
86.95.11↔	Enstz v Plsgnrt e epd Neurstm, Mhrlsys, N wiedrauf	86.98.12↔	Enstz v aufib Plsgnrt e prph Neurstm, Mhrlsys
86.95.12↔	Enstz v Plsgnrt e prph Neurstm, Mhrlsys, N wiedrauf	86.98.20↔	Erstz v aufib Plsgnrt e intrkr Neurstm, Mhrlsys
86.95.20↔	Erstz v Plsgnrt e intrkr Neurstm, Mhrlsys, N wiedrauf	86.98.21↔	Ersetz v aufib Pulsgenerat e epid Neurostim, Mehrelsys
86.95.21↔	Erstz v Plsgnrt e epd Neurstm, Mhrlsys, N wiedrauf	86.98.22↔	Erstz v aufib Plsgnrt e prph Neurstm, Mhrlsys
86.95.22↔	Erstz v Plsgnrt e prph Neurstm, Mhrlsys, N wiedrauf	86.98.99↔	Enstz o Erstz v aufib Plsgnrt e Neurstm, Mhrlsys, so

Prozedur A18-4

89.13.36‡↔	Intmed Komplexbehandlung, 4601 bis 5520 Aufwpkt	89.13.76‡↔	Intmd Kmplbh i Knds (Bssprz), 4901 bs 5880 Afwpkt
89.13.37‡↔	Intmed Komplexbehandlung, 5521 bis 7360 Aufwpkt	89.13.77‡↔	Intmd Kmplbh i Knds (Bssprz), 5881 bs 6860 Afwpkt
89.13.38‡↔	Intmed Komplexbehandlung, 7361 bis 9200 Aufwpkt	89.13.78‡↔	Intmd Kmplbh i Knds (Bssprz), 6861 bs 7840 Afwpkt
89.13.39‡↔	Intmed Komplexbehandlung, 9201 bis 11040 Aufwpkt	89.13.79‡↔	Intmd Kmplbh i Knds (Bssprz), 7841 bs 9800 Afwpkt
89.13.40‡↔	Intmed Komplexbehandlung, 11041 bis 13800 Aufwpkt	89.13.80‡↔	Intmd Kmplbh i Knds (Bssprz), 9801 bs 11760 Afwpkt
89.13.41‡↔	Intmed Komplexbehandlung, 13801 bis 16560 Aufwpkt	89.13.81‡↔	Intmd Kmplbh i Knds (Bssprz), 11761 bs 13720 Afwpkt
89.13.42‡↔	Intmed Komplexbehandlung, 16561 bis 19320 Aufwpkt	89.13.82‡↔	Intmd Kmplbh i Knds (Bssprz), 13721 bs 16660 Afwpkt
89.13.43‡↔	Intmed Komplexbehandlung, 19321 und mehr Aufwpkt	89.13.83‡↔	Intmd Kmplbh i Knds (Bssprz), 16661 bs 19600 Afwpkt
89.13.75‡↔	Intmd Kmplbh i Knds (Bssprz), 4411 bs 4900 Afwpkt	89.13.84‡↔	Intmd Kmplbh i Knds (Bssprz), 19601 u mhr Afwpkt

ADRG A36

Intensivmedizinische Komplexbehandlung > 392 / 552 Aufwandspunkte bei bestimmten Krankheiten und Störungen

Intensivmedizinische Komplexbehandlung > 392 / 552 Aufwandspunkte und MDC anders als (00 oder Prä-MDC oder 01 oder 05 oder 15 oder 18B oder 21A oder 22)

DRG A36A

Intensivmedizinische Komplexbehandlung > 980 / 1104 Aufwandspunkte bei bestimmten Krankheiten und Störungen

Intensivmedizinische Komplexbehandlung > 980 / 1104 Aufwandspunkte

DRG A36B

Intensivmedizinische Komplexbehandlung > 392 / 552 und < 981 / 1105 Aufwandspunkte bei bestimmten Krankheiten und Störungen

ADRG A42

Stammzellentnahme bei Eigen- oder Fremdspender

Prozedur in Tabelle A42-1

DRG A42A

Stammzellentnahme bei Eigen- oder Fremdspender mit Chemotherapie

Prozedur in Tabelle A42-2

DRG A42B

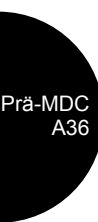
Stammzellentnahme bei Eigen- oder Fremdspender ohne Chemotherapie

Prozedur A42-1

41.91.01‡↔	Stammzellentnahme b Spnd f Tx, allog und autolog	99.79.01‡↔	Entn v hämatop Stammzl aus periph Blut zur Eigenspende
41.91.02‡↔	Nblschrbltstmmzllsmmlng f Tx, vrw u unvrwndt	99.79.02‡↔	Entn v hämtp Stmmzll aus prph Blt z allg Spnd (vrw o Nvrw)
41.91.03‡↔	Spenderlymphozyten Sammlung		

Prozedur A42-2

00.10‡↔	Implantation einer chemotherapeutischen Substanz	34.92.22‡↔	Chemische Pleurodese
03.8‡↔	Injektion einer destrukturierenden Substanz in den Spinalkanal	34.92.99‡↔	Intrapleurale Injektion, sonstige
34.92.00‡↔	Intrapleurale Injektion, n.n.bez.	99.25.00‡↔	Chemotherapien n.n.bez.
34.92.21‡↔	Intrapleurale Injektion, Pleurodese	99.25.01‡↔	Nicht komplexe Chemotherapie



99.25.02†↔ Mittelgradig komplexe und intensive Blockchemotherapie
 99.25.04†↔ Hypertherme intraperitoneale Chemotherapie [HIPEC]
 99.25.10†↔ Hchg Kmpl u int Blckch: ein Chmthriepblck w e stt Afnh
 99.25.11†↔ Hchg Kmpl u int Blckch: 2 Chmthriepblöck w e stt Afnh
 99.28.00†↔ Instill von zytotoxischen Mat und Immunmod, n.n.bez.
 99.28.01†↔ Instill von zytotoxischen Mat u Immunmod, intrathekal
 99.28.02†↔ Instill v zytotoxischen Mat u Immunmod, intrazerebral

99.28.03†↔ Instill v zytotox Mat u Immunmod, i d Pleurahöhle
 99.28.04†↔ Instill v zytotox Mat u Immunmod, intraperitoneal
 99.28.05†↔ Instill von zytotoxischen Mat und Immunmod, i d Harnbl
 99.28.06†↔ Instill v zytotox Mat u Immunmod, i das Nierenbec
 99.28.07†↔ Instill v u lkrigioln zyttx Mt u Immnm, artriell
 99.28.08†↔ Instill von zytotoxischen Mat und Immunmod, sonstige

ADRG A43 Frührehabilitation bei Wachkoma und Locked-in-Syndrom

Diagnose in Tabelle A43-1 und Frührehabilitation

DRG A43Z Frührehabilitation bei Wachkoma und Locked-in-Syndrom

Diagnose A43-1

G83.80 Locked-in-Syndrom
 G93.80 Apallisches Syndrom

P91.80 Locked-in-Synd u apallisches Synd beim Neugeborenen

ADRG A60 Versagen und Abstossung eines Organtransplantates

Hauptdiagnose in Tabelle A60-1

DRG A60A Versagen und Abstossung eines Organtransplantates, mehr als ein Belegungstag, mit äusserst schweren CC

Verweildauer > 1 Tag und PCCL > 3

DRG A60B Versagen und Abstossung eines Organtransplantates, mehr als ein Belegungstag, ohne äusserst schwere CC

Verweildauer > 1 Tag

DRG A60C Versagen und Abstossung eines Organtransplantates, ein Belegungstag

Hauptdiagnose A60-1

T86.10 Akute Funktionsverschlechterung eines Nierentransplantates
 T86.11 Chron Funktionsverschlechterung eines Nierentransplantates
 T86.12 Verzögerte Aufnahme der Transplantatfunktion
 T86.19 Sonst u nnbez FunktStör, Versagen u Abstoß Nierentranspl
 T86.2 Versagen und Abstoßung eines Herztransplantates
 T86.3 Versagen und Abstoßung eines Herz-Lungen-Transplantates
 T86.40 Akute Funktionsverschlechterung eines Lebertransplantates
 T86.41 Chron Funktionsverschlechterung eines Lebertransplantates
 T86.49 Sonst u nnbez FunktStör/Versagen/Abstoßung Lebertranspl

T86.50 Durchblutungsstörung eines Hauttransplantates
 T86.51 Nekrose eines Hauttransplantates
 T86.52 Verlust eines Hauttransplantates
 T86.59 Sonst u nnbez Versagen u Abstoßung Hauttransplantat
 T86.81 Versagen u Abstoßung Lungentransplantat
 T86.82 Versagen u Abstoßung Pankreastransplantat
 T86.88 Versagen u Abstoßung, so transplant Organe u Gewebe
 T86.9 Versagen u Abstoßung, nnbez transplant Organ u Gewebe

ADRG A61 Versagen und Abstossung eines Transplantates hämatopoetischer Zellen

Hauptdiagnose in Tabelle A61-1

DRG A61Z Versagen und Abstossung eines Transplantates hämatopoetischer Zellen

Hauptdiagnose A61-1

T86.00 Versagen Transplantat hämatopoetischer Stammzellen
 T86.01 Akute Graft-versus-host-Krankheit, Grad I und II
 T86.02 Akute Graft-versus-host-Krankheit, Grad III und IV

T86.03 Chronische Graft-versus-host-Krankheit, begrenzte Form
 T86.04 Chronische Graft-versus-host-Krankheit, ausgeprägte Form
 T86.09 Graft-versus-host-Krankheit, nicht näher bezeichnet

ADRG A91**Photopherese und Apherese, ein Belegungstag**

Prozedur in Tabelle A91-1 und Verweildauer ist gleich 1 Tag

DRG A91Z**Photopherese und Apherese, ein Belegungstag****Prozedur A91-1**

99.71.00†↔	Therapeutische Plasmapherese, n.n.bez.	99.76.11†↔	Extrakorporale Immunadsorption, mit regenerierbarer Säule
99.71.10†↔	Therapeutische Plasmapherese, mit normalem Plasma	99.76.20†↔	LDL-Apherese
99.71.11†↔	Therapeutische Plasmapherese, m Fresh Frozen Plasma (FFP)	99.76.99†↔	Extrakorporale Immunadsorption, sonstige
99.71.99†↔	Therapeutische Plasmapherese, sonstige	99.78†↔	Aquapherese
99.72†↔	Therapeutische Leukopherese	99.79.00†↔	Sonstige therapeutische Apherese, n.n.bez.
99.73†↔	Therapeutische Erythropherese	99.79.05†↔	Lymphocytopherese
99.74†↔	Therapeutische Thrombopherese	99.79.09†↔	Sonstige therapeutische Apherese, sonstige
99.76.00†↔	Extrakorporale Immunadsorption, n.n.bez.	99.79.11†↔	Vrbreitng auf ABO inkmptbl Lbndspndr Orgntrnsplnttion
99.76.10†↔	Extrakorporale Immunadsorption, m nicht regen Säule	99.88†↔	Therapeutische Photopherese

ADRG A92**Multimodale Schmerztherapie bei bestimmten Krankheiten und Störungen**

Prozedur in Tabelle A92-1 und keine OR-Prozedur und MDC ist (01 oder 08 oder 23)

DRG A92A**Multimodale Schmerztherapie bei bestimmten Krankheiten und Störungen, ab 14 Behandlungstagen**

Prozedur in Tabelle A92-2

DRG A92B**Multimodale Schmerztherapie bei bestimmten Krankheiten und Störungen, 7 bis 13 Behandlungstage****Prozedur A92-1**

93.a2.10†↔	MMST, mindestens 7 bis höchstens 13 Bhdlt, n.n.bez.	93.a2.24†↔	MMST, 14 bs 20 Bhdlt, mn 56 T, dv wng als 14 T psychth Vrf
93.a2.11†↔	MMST, 7 bis 13 Bhdlt, bis zu 20 Therapieeinheiten	93.a2.25†↔	MMST, 14 bs 20 Bhdlt, mn 56 T, dv mn 14 T psychth Vrf
93.a2.12†↔	MMST, 7 bis 13 Bhdlt, mn 21 T, dv wng als 5 T psychth Vrf	93.a2.29†↔	MMST, mindestens 14 bis höchstens 20 Behandlungst, sonst
93.a2.13†↔	MMST, 7 bis 13 Bhdlt, mn 21 T, dv mn 5 T psychth Vrf	93.a2.30†↔	MMST, mindestens 21 Behandlungstage, n.n.bez.
93.a2.19†↔	MMST, mindestens 7 bis höchstens 13 Behandlungst, sonst	93.a2.31†↔	MMST, min 21 Bhdlt, bis zu 83 Therapieeinheiten.
93.a2.20†↔	MMST, mindestens 14 bis höchstens 20 Bhdlt, n.n.bez.	93.a2.32†↔	MMST, mn 21 Bhdlt, mn 84 T, dv wng als 21 T psychth Vrf
93.a2.21†↔	MMST, 14 bis 20 Bhdlt, bis zu 41 Therapieeinheiten	93.a2.33†↔	MMST, mn 21 Bhdlt, mn 84 T, dv mn 21 T psychth Vrf
93.a2.22†↔	MMST, 14 bs 20 Bht, mn 42 bs mx 55 T, dv wng als 10 T psyth Vrf	93.a2.39†↔	MMST, mindestens 21 Behandlungstage, sonstige
93.a2.23†↔	MMST, 14 bs 20 Bhdlt, mn 42 bs mx 55 T, dv mn 10 T psychth Vrf		

Prozedur A92-2

93.a2.20†↔	MMST, mindestens 14 bis höchstens 20 Bhdlt, n.n.bez.	93.a2.29†↔	MMST, mindestens 14 bis höchstens 20 Behandlungst, sonst
93.a2.21†↔	MMST, 14 bis 20 Bhdlt, bis zu 41 Therapieeinheiten	93.a2.30†↔	MMST, mindestens 21 Behandlungstage, n.n.bez.
93.a2.22†↔	MMST, 14 bs 20 Bht, mn 42 bs mx 55 T, dv wng als 10 T psyth Vrf	93.a2.31†↔	MMST, min 21 Bhdlt, bis zu 83 Therapieeinheiten.
93.a2.23†↔	MMST, 14 bs 20 Bhdlt, mn 42 bs mx 55 T, dv mn 10 T psychth Vrf	93.a2.32†↔	MMST, mn 21 Bhdlt, mn 84 T, dv wng als 21 T psychth Vrf
93.a2.24†↔	MMST, 14 bs 20 Bhdlt, mn 56 T, dv wng als 14 T psychth Vrf	93.a2.33†↔	MMST, mn 21 Bhdlt, mn 84 T, dv mn 21 T psychth Vrf
93.a2.25†↔	MMST, 14 bs 20 Bhdlt, mn 56 T, dv mn 14 T psychth Vrf	93.a2.39†↔	MMST, mindestens 21 Behandlungstage, sonstige

ADRG A93**Strahlentherapie, mehr als 8 Bestrahlungen oder SIRT, ausser bei Krankheiten und Störungen des Nervensystems**

Mindestens neun Prozeduren in Tabelle A93-1 und nicht [MDC ist gleich 01] oder Prozedur in Tabelle A93-2

DRG A93A**Strahlentherapie, mehr als 8 Bestrahlungen oder SIRT, ausser bei Krankheiten und Störungen des Nervensystems, mit komplexer OR-Prozedur**

Komplexe OR-Prozeduren

DRG A93B**Strahlentherapie, mehr als 8 Bestrahlungen oder SIRT, ausser bei Krankheiten und Störungen des Nervensystems, ohne komplexe OR-Prozedur****Prozedur A93-1**

92.22.11↔	Intraoperative Röntgenstrahlentherapie, bis 300 kV	92.25.23↔	Tlrth m Elkt, Lnbsch, 3Dgpl Bstr, oh bldgst Enst
92.22.12↔	Intraoperative Röntgenstrahlentherapie, 300 kV - < 1 MV	92.25.24↔	Tlrth m Elkt, Lnbsch, intmd Rdiath, oh bldgst Enst
92.22.19↔	Intraoperative Röntgenstrahlentherapie, sonstige	92.26.00↔	Teleradiotherapie mit anderen Partikelstrahlen, n.n.bez.
92.23.00↔	Hochvoltstrahlentherapie, n.n.bez.	92.26.10↔	Protonentherapie, bis zu 2 Bestrf, oh bildgest Enst
92.23.01↔	Telekobaltgerät bis zu 2 Bestrahlungsfelder	92.26.11↔	Protonentherapie, bis zu 2 Bestrf, mit bildgest Enst
92.23.02↔	Telekobaltgerät 3 bis 4 Bestrahlungsfelder	92.26.20↔	Prtnnthrpie, mhr als 2 Bstrf, oh bldgst Enst
92.23.03↔	Telekobaltgerät mehr als 4 Bestrf oder 3Dgepl Bestr	92.26.21↔	Prtnnthrpie, mhr als 2 Bstrf, m bldgst Enst
92.23.08↔	Hochvoltstrahlentherapie: andere Isotope	92.26.99↔	Teleradiotherapie mit anderen Partikelstrahlen, sonst
92.23.09↔	Telekobaltgerät, Sonstige	92.30.00↔	Stereotaktische Bestrahlung, einzeitig, n.n.bez.
92.24.00↔	Teleradioth mit Photonen, Linearbeschleuniger, n.n.bez.	92.30.01↔	Stereotaktische Bestrahlung, einzeitig: Zerebral, n.n.bez.
92.24.01↔	Teleradth m Phot, Linbesch, Großfeldbestrahlung	92.30.02↔	Stereotaktische Bestrahlung, einzeitig: Extrazerebral, n.n.bez.
92.24.02↔	Teleradth m Phot, Linbesch, Halbkörperbestrahlung	92.30.20↔	Stereot Bestr, einzeit: Zerebral, intmod Radioth
92.24.03↔	Teleradth m Phot, Linbesch, Ganzkörperbestrahlung	92.30.21↔	Streot Bstr, einzeit: Zrb, intmd Bgnbstr (IMAT)
92.24.04↔	Teleradiotherapie m Phot, Linbesch, Intraop Strahlth	92.30.22↔	Stereot Bestr, einzeit: Zerebral, bildgest Enst
92.24.09↔	Teleradiotherapie mit Photonen, Linearbeschleuniger, sonst	92.30.30↔	Stereot Bestr, einzeit: Extrazer, intmod Radioth
92.24.11↔	Tlrth m Pht, Lnbsch, bs z 2 Bstrf: M bldgst Enst	92.30.31↔	Streot Bstr, einzeit: Extrzr, intmd Bgnbstr (IMAT)
92.24.12↔	Tlrth m Pht, Lnbsch, mhr als 2 Bstrf: M bldgst Enst	92.30.32↔	Stereot Bestr, einzeit: Extrazer, bildgest Enst
92.24.13↔	Tlrth m Pht, Lnbsch, 3Dgpl Bstr: M bldgst Enst	92.30.99↔	Stereotaktische Bestrahlung, einzeitig, sonstige
92.24.14↔	Tlrth m Pht, Lnbsch, intmd Rdiath: M bldgst Enst	92.31.00↔	Radiochirurgie mit Photonen n.n. bez., zerebral
92.24.21↔	Tlrth m Pht, Lnbsch, bs z 2 Bstrf: Oh bldgst Enst	92.31.10↔	Radiochirurgie mit Photonen n.n. bez., extrazerebral
92.24.22↔	Tlrth m Pht, Lnbsch, mhr als 2 Bstrf: Oh bldgst Enst	92.32.00↔	Mehrquellige Photon-Radiochirurgie, n.n.bez.
92.24.23↔	Tlrth m Pht, Lnbsch, 3Dgpl Bstr: Oh bldgst Enst	92.32.01↔	Mehrquellige Photon-Radiochirurgie: Gamma-knife
92.24.24↔	Tlrth m Pht, Lnbsch, intmd Rdiath: Oh bldgst Enst	92.33.00↔	Teilchen-Radiochirurgie, n.n.bez.
92.24.30↔	Tlrth m Pht: hchkmplx Rdiath m spezialisier Asstttng	92.33.01↔	And Hochvstrth: Stereot Bestr, einzeit, zerebral
92.25.00↔	Teleradioth mit Elektronen, Linearbeschleuniger, n.n.bez.	92.33.11↔	And Hochvstrth: Stereot Bestr, einzeit, Extrazer
92.25.01↔	Teleradth m Elekt, Linbesch, Großfeldbestrahlung	92.39.01↔	And Hochvstrth, Stereot Bestr, frakt,zereb, n.n.bez.
92.25.02↔	Teleradth m Elekt, Linbesch, Halbkörperbestrahlung	92.39.11↔	And Hchvstrth, Streot Bstr, frkt, Extrzr, n.n.bez.
92.25.03↔	Teleradth m Elekt, Linbesch, Ganzkörperbestrahlung	92.39.20↔	And Hchvstrth, Streot Bstr, frkt: zrb, intmd Rdiath
92.25.04↔	Teleradiotherapie m Elekt, Linbesch, Intraop Strahlth	92.39.21↔	And Hchvstrth, Streot Bstr, frkt: zrb, intmd Bgnbstr (IMAT)
92.25.09↔	Teleradiotherapie mit Elektronen, Linearbeschleuniger, sonst	92.39.22↔	And Hchvstrth, Streot Bstr, frkt: zrb, bldgst Enst
92.25.11↔	Teleradiotherapie m Elekt, Linbesch, m bildgest Einst	92.39.29↔	And Hochvstrth, Stereot Bestr, frakt, zerebral, so
92.25.12↔	Tlrth m Elkt, Lnbsch, bs z 2 Bstrf, m bldgst Enst	92.39.30↔	And Hchvstrth, Streot Bstr, frkt: Extrzr, intmd Rdiath
92.25.13↔	Tlrth m Elkt, Lnbsch, mhr als 2 Bstrf, m bldgst Enst	92.39.31↔	And Hchvstrth, Streot Bstr, frkt: Extrzr, intmd Bgnbstr (IMAT)
92.25.14↔	Tlrth m Elkt, Lnbsch, 3Dgpl Bstr, m bldgst Enst	92.39.32↔	And Hchvstrth, Streot Bstr, frkt: Extrzr, bldgst Enst
92.25.15↔	Tlrth m Elkt, Lnbsch, intmd Rdiath, m bldgst Enst	92.39.39↔	And Hochvstrth, Stereot Bestr, frakt, Extrazer, so
92.25.21↔	Tlrth m Elkt, Lnbsch, bs z 2 Bstrf, oh bldgst Enst	92.41↔	Intraoperative Strahlentherapie mit Elektronen
92.25.22↔	Tlrth m Elkt, Lnbsch, mhr als 2 Bstrf, oh bldgst Enst		

Prozedur A93-2

92.28.32↔ SIRT d Emb v Yttrium90mrkiertn Mkrspähm

ADRG A94**Komplexbehandlung bei Besiedlung oder Infektion mit multiresistenten Erregern, ohne OR-Prozedur**

Prozedur in Tabelle A94-1 und keine OR-Prozedur

DRG A94A**Komplexbehandlung bei Besiedlung oder Infektion mit multiresistenten Erregern ab 14 Behandlungstagen oder Alter < 16 Jahre, ohne OR-Prozedur**

Alter < 16 Jahre oder Prozedur in Tabelle A94-2

DRG A94B**Komplexbehandlung bei Besiedlung oder Infektion mit multiresistenten Erregern 7 bis 13 Behandlungstagen, Alter > 15 Jahre, ohne OR-Prozedur****Prozedur A94-1**

93.59.51‡↔	Kmplbh b Bsied o Infkt m mltrs Errgrn, 7 bs 13 Bhdlt	93.59.53‡↔	Kmplbh b Bsied o Infkt m mltrs Errgrn, 21 o mhr Bhdlt
93.59.52‡↔	Kmplbh b Bsied o Infkt m mltrs Errgrn, 14 bs 20 Bhdlt		

Prozedur A94-2

93.59.52‡↔	Kmplbh b Bsied o Infkt m mltrs Errgrn, 14 bs 20 Bhdlt	93.59.53‡↔	Kmplbh b Bsied o Infkt m mltrs Errgrn, 21 o mhr Bhdlt
------------	---	------------	---

ADRG A95**Geriatrische frührehabilitative Komplexbehandlung**

Prozedur in Tabelle A95-2

DRG A95A**Geriatrische frührehabilitative Komplexbehandlung mit komplexer Prozedur oder neurologische Komplexbehandlung des akuten Schlaganfalls und schwere motorische Funktionseinschränkung**

Komplexe OR-Prozeduren oder Prozedur in Tabelle A95-3 und Nebendiagnose in Tabelle A95-1

DRG A95B**Geriatrische frührehabilitative Komplexbehandlung, ab 14 Behandlungstagen, mit bestimmter OR-Prozedur oder intensivmedizinischer Komplexbehandlung > 360 Aufwandspunkte**

Geriatrische frührehabilitative Komplexbehandlung und (Bestimmte OR-Prozeduren oder Prozedur in Tabelle A95-4)

DRG A95C**Geriatrische frührehabilitative Komplexbehandlung, ab 14 Behandlungstagen, ohne bestimmte OR-Prozedur, ohne intensivmedizinische Komplexbehandlung > 360 Aufwandspunkte**

Geriatrische frührehabilitative Komplexbehandlung

DRG A95D**Geriatrische frührehabilitative Komplexbehandlung, 7 bis 13 Behandlungstage, mit bestimmter OR-Prozedur oder intensivmedizinische Komplexbehandlung > 360 Aufwandspunkte oder schwere motorische Funktionseinschränkung**

Bestimmte OR-Prozeduren oder Prozedur in Tabelle A95-4 oder Nebendiagnose in Tabelle A95-1

DRG A95E**Geriatrische frührehabilitative Komplexbehandlung, 7 bis 13 Behandlungstage, ohne bestimmte OR-Prozedur, ohne intensivmedizinische Komplexbehandlung > 360 Aufwandspunkte, ohne schwere motorische Funktionseinschränkung****Nebendiagnose A95-1**

U50.40 Schw motor FktEinschr, Barthel-Index, 20-35 Pkt
 U50.41 Schw motor FktEinschr, motor FIM, 31-42 Pkt

U50.50 Sehr schw motor FktEinschr, Barthel-Index, 0-15 Pkt
 U50.51 Sehr schw motor FktEinschr, motor FIM, 13-30 Pkt

Prozedur A95-2

93.89.90†↔ Mindestens 7 Behandlungstage und 10 Therapieeinheiten
 93.89.91†↔ Mindestens 14 Behandlungstage und 20 Therapieeinheiten

93.89.92†↔ Mindestens 21 Behandlungstage und 30 Therapieeinheiten

Prozedur A95-3

89.13.10†↔ Neurl Kmplbh d akt n Schlgnf, mn 24 bs mx 72 Std
 89.13.11†↔ Neurl Komplbeh d akuten Schlaganf, mehr als 72 Std
 89.13.a1†↔ Neurl Kbh ak Schlgnf Assh spz Einheit, Mn 24 bs mx 72 Std

89.13.a2†↔ Neurl Kbh ak Schlgnf Assh spz Einheit, Mhr als 72 Std
 89.13.a3†↔ Neuro Kplxbeh ak Apoplex o sp Einh m Teldnst, 24-72 Std
 89.13.a4†↔ Neuro Kplxbeh ak Apoplex o sp Einh m Teldnst, >72 Std

Prozedur A95-4

89.13.24†↔ Intmed Komplexbehandlung, 361 bis 552 Aufwpkt
 89.13.25†↔ Intmed Komplexbehandlung, 553 bis 828 Aufwpkt
 89.13.26†↔ Intmed Komplexbehandlung, 829 bis 1104 Aufwpkt
 89.13.27†↔ Intmed Komplexbehandlung, 1105 bis 1380 Aufwpkt
 89.13.28†↔ Intmed Komplexbehandlung, 1381 bis 1656 Aufwpkt
 89.13.29†↔ Intmed Komplexbehandlung, 1657 bis 1932 Aufwpkt
 89.13.30†↔ Intmed Komplexbehandlung, 1933 bis 2208 Aufwpkt
 89.13.31†↔ Intmed Komplexbehandlung, 2209 bis 2484 Aufwpkt
 89.13.32†↔ Intmed Komplexbehandlung, 2485 bis 2760 Aufwpkt
 89.13.33†↔ Intmed Komplexbehandlung, 2761 bis 3220 Aufwpkt

89.13.34†↔ Intmed Komplexbehandlung, 3221 bis 3680 Aufwpkt
 89.13.35†↔ Intmed Komplexbehandlung, 3681 bis 4600 Aufwpkt
 89.13.36†↔ Intmed Komplexbehandlung, 4601 bis 5520 Aufwpkt
 89.13.37†↔ Intmed Komplexbehandlung, 5521 bis 7360 Aufwpkt
 89.13.38†↔ Intmed Komplexbehandlung, 7361 bis 9200 Aufwpkt
 89.13.39†↔ Intmed Komplexbehandlung, 9201 bis 11040 Aufwpkt
 89.13.40†↔ Intmed Komplexbehandlung, 11041 bis 13800 Aufwpkt
 89.13.41†↔ Intmed Komplexbehandlung, 13801 bis 16560 Aufwpkt
 89.13.42†↔ Intmed Komplexbehandlung, 16561 bis 19320 Aufwpkt
 89.13.43†↔ Intmed Komplexbehandlung, 19321 und mehr Aufwpkt

ADRG A96 Anthroposophisch-medizinische Komplexbehandlung, ohne OR-Prozedur

Prozedur in Tabelle A96-1 und keine OR-Prozedur

DRG A96Z Anthroposophisch-medizinische Komplexbehandlung, ohne OR-Prozedur**Prozedur A96-1**

94.91.11†↔ Anthrmpd Kmplbh, ab 10 bs einschl 49 T pr stt Fil

94.91.12†↔ Anthropmed Kmplbeh, ab 50 Te pro stat Fall

ADRG B61 Bestimmte akute Erkrankungen und Verletzungen des Rückenmarks

(Diagnose in Tabelle B61-1 oder Diagnose in Tabelle B61-2 und Prozedur in Tabelle B61-4 oder Hauptdiagnose in Tabelle B61-3) und Prozedur nicht in Tabelle B61-5 und nicht [(Polytrauma oder Intensivmedizinische Komplexbehandlung > 980 / 1104 Aufwandspunkte) und Komplexe OR-Prozeduren]

DRG B61A Bestimmte akute Erkrankungen und Verletzungen des Rückenmarks, mit komplexem Eingriff, bis 13 Belegungstage, verlegt

Verweildauer < 14 Tage und (Komplexe OR-Prozeduren oder mindestens eine Prozedur in Tabelle B61-6) und Entlassungsgrund ist gleich Wegverlegt (in ein anderes Spital) (06)

DRG B61B Bestimmte akute Erkrankungen und Verletzungen des Rückenmarks, ohne komplexen Eingriff oder mehr als 13 Belegungstage oder nicht verlegtPrä-MDC
B61**Diagnose B61-1**

G82.00	Schlaff Parapares u Parapleg, akut kompl QSL ntraum	S14.0	Kontusion Ödem zervikales Rückenmark
G82.01	Schlaff Parapares u Parapleg, akut inkompl QSL ntraum	S14.10	Verletzungen zervikales Rückenmark, nnbez
G82.10	Spast Parapares u Parapleg, akut kompl QSL ntraum	S14.11	Komplette QS-Verletz zervikal RM
G82.11	Spast Parapares u Parapleg, akut inkompl QSL ntraum	S14.12	Zentr HalsmarkVerletz (inkompl QS-Verletz)
G82.20	Parapares u Parapleg, nnbez, akut kompl QSL ntraum Genes	S14.13	Sonst inkompl QS-Verletz, zervikal RM
G82.21	Parapares u Parapleg, nnbez, akut inkompl QSL ntraum	S24.0	Kontusion u Ödem thorakales Rückenmark
G82.30	Schlaff Tetrapares u Tetrapleg, akut kompl QSL ntraum	S24.10	Verletzung thorakales Rückenmark, nnbez
G82.31	Schlaff Tetrapares u Tetrapleg, akut inkompl QSL ntraum	S24.11	Kompl QS-Verletz thorakal RM
G82.40	Spast Tetrapares u Tetrapleg, akut kompl QSL ntraum	S24.12	Inkompl QS-Verletz thorakal RM
G82.41	Spast Tetrapares u Tetrapleg, akut inkompl QSL ntraum	S34.0	Kontusion Ödem lumbales RM [Conus medullaris]
G82.50	Tetrapares u Tetrapleg, nnbez, akut kompl QSL ntraum Genes	S34.10	Kompl QS-Verletz lumbal RM
G82.51	Tetrapares u Tetrapleg, nnbez, akut inkompl QSL ntraum	S34.11	Inkompl QS-Verletz lumbal RM
G95.82	HarnblasFktStör d spinal Schock	S34.30	Kompl traumat Cauda- (equina-) Synd
G95.83	Spin Spastik quergestr Muskul	S34.31	Inkompl traumat Cauda- (equina-) Synd
G95.84	Detrus-Sphinkt-Dyssynerg b Schädig RM	T06.0	Komb Verletz Gehirn Hirnnerven Nerven RM in Halshöhe
G95.85	Deafferentierungsschmerz b Schädigung RM	T06.1	Verletzung Nerven RM m Bet mehr sonst Körperregionen
P11.50	Geburtsverletzung Wirbelsäule u RM m akut QSL		

Diagnose B61-2

G95.1	Vaskuläre Myelopathien	G95.81	HarnblasLähm b Schädig unt motor Neuron [LMNL]
G95.2	Rückenmarkskompression, nnbez	G95.9	KH Rückenmark, nnbez
G95.80	HarnblasLähm b Schädig ob motor Neuron [UMNL]		

Hauptdiagnose B61-3

G95.88	Sonstige nbez KH Rückenmark	S34.38	So u nnbez Verletz Cauda equina
P11.59	Geburtsverletzung Wirbelsäule u RM nnbez	T09.3	Verletzung Rückenmark, Höhe nnbez
S34.18	Sonst Verletz lumbal RM		

Prozedur B61-4

XX.CH†↔ Kein spezifischer Kode im CHOP

Prozedur B61-5

33.50↔	Lungentransplantation, n.n.bez.	33.53↔	LungenRetx während dess stationären Aufnh
33.51↔	Einseitige Lungentransplantation	33.6x.00↔	Kombinierte Herz-Lungentransplantation, n.n.bez.
33.52↔	Beidseitige Lungentransplantation	33.6x.10↔	Komb HerzLungenRetx während dess stationären Aufnh

33.6x.99↔	Kombinierte Herz-Lungentransplantation, sonstige	41.08.01↔	Allg hämtp Stmmztx,NHLAdnt,n ivtAfb b Dff i1Antgn,vrw Spnd
37.51.00↔	Herztransplantation, n.n.bez.	41.08.02↔	Allg hämtp Stmmztx,NHLAdnt,n ivtAfb b Dff i23Antg,vrw Spnd
37.51.10↔	Herztransplantation	41.08.11↔	Allg hämtp Stmmztx, NHLAdnt, n ivtAfb, Nvrw Spnd
37.51.20↔	Herz-Retransplantation während desselben stat Aufenthalts	41.08.21↔	Allg hämtp Stmmztx, HLAdnt, n ivtAfb, vrw Spnd
37.51.99↔	Herztransplantation, sonstige	41.08.31↔	Allg hämtp Stmmztx, HLAdnt, n ivtAfb, Nvrw Spnd
41.00.00↔	Transplantation von Knochenmark Stammzellen n.n.bez.	41.09.01↔	Tx von Knochenmark Stammztl, autolog, na IvtroAufb
41.00.05↔	Transplantation von Knochenmarkstammzellen, Fremdbezug	46.97.00↔	Darmtransplantation, n.n.bez.
41.00.09↔	Sonstige Transplantation von Knochenmark Stammzellen	46.97.10↔	Darmtransplantation, DünndRetx w dess stat Aufnh
41.00.11↔	Tx v Kmrk Stzl,Stzlb n erf Tx v hämtp Stzl,oh IvtAfb	46.97.99↔	Darmtransplantation, sonstige
41.00.18↔	Tx v Kmrk Stzl,Stzlb n erf Tx v hämtp Stzl,n IvtAfb	50.51.00↔	Auxiliäre Lebertransplantation, n.n.bez.
41.01.01↔	Tx von Knochenmark Stammztl, autolog, oh IvtroAufb	50.51.10↔	Aux LebRetx während dess stationären Aufnh
41.02.11↔	Tx v Kmrk Stzl,allg,NHLAdnt,n IvtAfb b Dff i1Antgn,vrw Spnd	50.51.99↔	Auxiliäre Lebertransplantation, sonstige
41.02.12↔	Tx v Kmrk Stzl,allg,NHLAdnt,n IvtAfb Dff i2-3Ag(hpid),vrw Sp	50.59.00↔	Sonstige Lebertransplantation, n.n.bez.
41.02.21↔	Tx v Knchmrk Stmmztl,allg,NHLAdnt,n ivt Afb,Nvrw Spnd	50.59.10↔	Lebertransplantation, gesamtes Organ
41.02.31↔	Tx v Knchmrk Stmmztl, allg, HLAdnt, n IvtAfb, vrw Spnd	50.59.11↔	Lebertransplantation, Split-Leber
41.02.41↔	Tx v Knchmrk Stmmztl, allg, HLAdnt, n IvtAfb, Nvrw Spnd	50.59.20↔	LebRetx, gesamtes Organ, während dess stat Aufnh
41.03.01↔	Tx v Knchmrk Stmmztl, allg, NHLAdnt, oh IvtAfb, vrw Spnd	50.59.21↔	LebRetx, SplitLeb, während dess stationären Aufnh
41.03.11↔	Tx v Knchmrk Stmmztl,allg,NHLAdnt,oh IvtAfb,Nvrw Spnd	50.59.99↔	Sonstige Lebertransplantation, sonstige
41.03.21↔	Tx v Knchmrk Stmmztl, allg, HLAdnt, oh IvtAfb, vrw Spnd	52.80↔	Pankreastransplantation, n.n.bez.
41.03.31↔	Tx v Knchmrk Stmmztl, allg, HLAdnt, oh IvtAfb, Nvrw Spnd	52.82↔	Homotransplantat des Pankreas
41.04.01↔	Autol hämatop Stammztx, oh IvtroAufb	52.83.00↔	Heterotransplantat des Pankreas, n.n.bez.
41.05.01↔	Allg hämtp Stmmztx, NHLAdnt, oh ivt Afb, vrw Spnd	52.83.10↔	Htrtx d Pnkr, Rtx e Pnkreasgmnts w dss stt Afnh
41.05.11↔	Allg hämtp Stmmztx, NHLAdnt, oh ivt Afb, Nvrw Spnd	52.83.11↔	Heterotx d Pankr, Retx d Pankr während dess stat Aufnh
41.05.21↔	Allg hämtp Stmmztx, HLAdnt, oh ivt Afb, vrw Spnd	52.83.99↔	Heterotransplantat des Pankreas, sonstige
41.05.31↔	Allg hämtp Stmmztx, HLAdnt, oh ivtAfb, Nvrw Spnd	52.84↔	Autotransplantation von Langerhans-Zellen
41.05.41↔	Allog periph hämatop Stammztl, Ni HLAdnt, Fremdbezug	52.85↔	Allotransplantation von Langerhans-Zellen
41.05.51↔	Allog periph hämatop Stammztl, HLAdnt, Fremdbezug	52.86↔	Transplantation von Langerhans-Zellen, nicht näher bez
41.06.00↔	Nabelschnurblut-Stammzell-Transplantation, n.n.bez.	55.69.00↔	Sonstige Nierentransplantation, n.n.bez.
41.06.01↔	Transfus v Nabelschnurblutstammzellen allogen unverwandt	55.69.10↔	Sonstige Nierentransplantation, allogen
41.06.02↔	Transfusion von Nabelschnurblutstammzellen autogen	55.69.20↔	Sonstige Nierentransplantation, syngen
41.06.03↔	Transfusion von Nabelschnurblutstammzellen allogen verwandt	55.69.30↔	Sonstige Nierentransplantation, En-bloc-Transplantat
41.06.04↔	Transfus v Nabelschnurblutstammzellen, allogen, Fremdbezug	55.69.40↔	So Nierentx, NierenRetx während dess stat Aufnh
41.07.01↔	Autol hämatop Stammztx, na IvtroAufb	55.69.99↔	Sonstige Nierentransplantation, sonstige

Prozedur B61-6

02.94±↔	Einsetzen oder Ers von Crutchfield-Klemme od Halotrakt	03.09.49↔	Inzis d Spinalkanals, Rm und Rmhät, sonstige
03.02↔	Relaminektomie	03.09.91↔	Sonstige Dekompression des Spinalkanals
03.09.00↔	Sonst Exploration und Dekompression am Spinalkanal, n.n.b	03.09.99↔	Sonst Exploration und Dekompression am Spinalkanal, so
03.09.10↔	Zugang zur Halswirbelsäule, n.n.bez.	03.1↔	Durchtrennung einer intraspinalen Nervenwurzel
03.09.11↔	Zugang zur Halswirbelsäule, ventral, 1 Segment	03.51↔	Plastische Rekonstruktion an einer spinalen Meningozele
03.09.12↔	Zugang zur Halswirbelsäule, ventral, 2 Segmente	03.52↔	Plastische Rekonstruktion an einer spinalen Myelomeningezele
03.09.13↔	Zugang zur Halswirbelsäule, ventral, 3 und mehr Segmente	03.53.11↔	Geschl Reposition e Wirbelfraktur mit externer Fix
03.09.14↔	Zugang zur Hws (d Laminot o Hemilekt), dors, 1 Segment	03.53.20↔	Offene Reposition einer Wirbelfraktur
03.09.15↔	Zugang zur Hws (d Laminot o Hemilekt), dors, 2 Seg	03.59.00↔	So Plast Reko und Op an Strukt d Spinalkan, n.n.bez.
03.09.16↔	Zug z Hws (d Laminot o Hemilekt), dors, 3 u mehr Seg	03.59.10↔	S Plast Rk u Op an Strkt d Spnlkn, Vrschl e Diastmtmylie
03.09.17↔	Zugang zum kraniozervikalem Uebergang	03.59.11↔	S Plast Rk u Op an Strkt d Spnlkn, Drrcht e Flm trnnl
03.09.19↔	Zugang zur Halswirbelsäule, sonstige	03.59.12↔	S Plast Rk u Op an Strkt d Spnlkn, Vrschl e spn Fstl
03.09.20↔	Zugang zur Brustwirbelsäule, n.n.bez.	03.59.13↔	S Plast Rk u Op an Strkt d Spnlkn, Spnl Drpl
03.09.21↔	Zugang zur Brustwirbelsäule, ventral, 1 Segment	03.59.99↔	So Plast Reko und Op an Strukturen d Spinalkanals, so
03.09.22↔	Zugang zur Brustwirbelsäule, ventral, 2 Segmente	03.6↔	Lösung von Adhäsionen an Rückenmark und Nervenwurzeln
03.09.23↔	Zugang zur Brustwirbelsäule, ventral, 3 und mehr Segmente	03.99.00↔	So Op an RM und Strukturen d Spinalkanals, n.n.bez.
03.09.24↔	Zugang zur Bws (d Laminot o Hemilekt), dors, 1 Segment	03.99.10↔	Op an intraspinalen Blgef (z.B. Ligat, Destr, Res)
03.09.25↔	Zugang zur Bws (d Laminot o Hemilekt), dors, 2 Seg	03.99.19↔	Sonstige Operationen an intraspinalen Blutgefässen
03.09.26↔	Zug z Bws (d Laminot o Hemilekt), dors, 3 u mehr Seg	03.99.20↔	Op a spin Liqsys, Anl e subkut Reserv a spin Liqsys
03.09.29↔	Zugang zur Brustwirbelsäule, sonstige	03.99.21↔	Op a spn Lqsys,Rv sbkt Rsrv,Kth o Medp z intrth u epd Infz
03.09.30↔	Zugang zur Lendenwirbelsäule, n.n.bez.	03.99.22↔	Op a spin Liqsys, Entf e subkut Reserv a spin Liqsys
03.09.31↔	Zugang zur Lendenwirbelsäule, ventral, 1 Segment	03.99.29↔	Sonstige Operationen am spinalen Liquorsystem
03.09.32↔	Zugang zur Lendenwirbelsäule, ventral, 2 Segmente	03.99.30↔	Rv (h Erstz) d Elktrd(n) e epd Neurstm, Stbl, Enzllsys
03.09.33↔	Zugang zur Lendenwirbelsäule, ventral, 3 und mehr Segmente	03.99.31↔	Rv (h Erstz) d Elktrd(n) e epd Neurstm, Stbl, Mhrlsys
03.09.34↔	Zg z Lndwrbs (d Lmnt o Flvktmie), drs, 1 Sgm	03.99.32↔	Rv(h Erstz)d Elktrd(n)e epd Neurstm,Plttnl,Enzllsys
03.09.35↔	Zug z Lendwrbs (d Laminot o Flavektomie), dors, 2 Seg	03.99.33↔	Rv (h Erstz) d Elktrd(n) e epd Neurstm, Plttnl, Mhrlsys
03.09.36↔	Zg z Lndwrbs (d Lmnt o Flvktmie), drs, 3 u mhr Sg	03.99.40↔	Rev (oh Ersetz) e Kath zur intrath u epiduralen Infus
03.09.37↔	Zug z Lendwrbs, Zug zu Os sacrum u zu Os coccygis	03.99.99↔	So Op an RM und Strukturen d Spinalkanals, son
03.09.39↔	Zugang zur Lendenwirbelsäule, sonstige	78.49.20↔	Wirbelkörperersatz (z.B. bei Kyphose), n.n.bez.
03.09.40↔	Inzis d Spinalkanals, Rm und Rmhät, n.n.bez.	78.49.21↔	Wirbelkers d Implant (z.B. b Kyphose): 1 Wirbelk
03.09.41↔	Inzision d Spinalkanals zur Drain epid Flüssigkeit	78.49.22↔	Wirbelkers d Implant (z.B. b Kyphose): 2 Wirbelk
03.09.43↔	Inzis von Rm und Rückenmh zur Drain von subd Flüssigk	78.49.23↔	Wirbelkers d Implant (z.B. b Kyphose): 3 Wirbelk
03.09.44↔	Inzis von Rm und Rückenmh zur Drain e intramed Hämat	78.49.24↔	Wirbelkers d Implant (z.B. b Kyphose): 4 Wirbelk
03.09.45↔	Inzs v Rm u Rückenmh z Drain e intrmedllär Abszsss	78.49.25↔	Wrblkrs d Implnt (z.B. b Kyphs): 5 o mhr Wrblk

78.49.26↔	Wirbelkern d So Mat (z.B. b Kyphose), 1 Wirbel	80.51.20↔	Exzision eines Discus intervertebralis, perkutan Endoskopie
78.49.27↔	Wirbelkern d So Mat (z.B. b Kyphose), 2 Wirbel	80.51.99↔	Exzision eines Discus intervertebralis, sonstige
78.49.28↔	Wirbelkern d So Mat (z.B. b Kyphose), 3 Wirbel	81.00↔	Spondylodese, n.n.bez.
78.49.29↔	Wirbelkörperersatz (z.B. bei Kyphose), sonstige	81.01↔	Spondylodese an Atlas-Axis
78.49.2a↔	Wirbelkern d So Mat (z.B. b Kyphose), 4 o mehr Wirbel	81.02↔	Sonstige zervikale Spondylodese mit ventralem Zugang
78.49.31↔	Kompl Reko d Ws (z.B. b Kyphose) d vord Abstützspan	81.03↔	Sonstige zervikale Spondylodese mit dorsalem Zugang
78.49.32↔	Kmpl Rk d Ws (z.B. b Kyphs) d Kyphktmie (zB n LndsthSizr)	81.04↔	Dorsale und dorsolumbale Spondylodese, ventraler Zugang
78.49.33↔	Kmpl Rk d Ws (z.B. b Kyphs) d drs Krr oh vntrls Rleas	81.05↔	Dorsale und dorsolumbale Spondylodese, dorsaler Zugang
78.49.34↔	Kmpl Rk d Ws (z.B. b Kyphs) d drs Krr m vntr Rleas	81.06↔	Lumbale und lumbosakrale Spondylodese, ventraler Zugang
78.49.35↔	Kompl Reko d Ws (z.B. b Kyphose) d dorsoventrale Korr	81.07↔	Lumbale und lumbosakrale Spondylod, intratransvers Zugang
78.49.36↔	Knt u plysgmntl drs Lrdspnd (DLS) n Zielk (zB b Kyphs)	81.08↔	Lumbale und lumbosakrale Spondylodese, dorsaler Zugang
78.49.37↔	Klt u trdklr Sbtrknstm (zB n Tsn o HsYL) (zB b Kyphs)	81.30↔	Reoperation einer Spondylodese, n.n.bez.
78.49.38↔	Klt u mnsgmtl zvkthrk Ldsp zB n Msn, Ut o Sns zB b Kyphs	81.31↔	Reoperation einer Spondylodese an Atlas-Axis
78.49.40↔	Kpl Rk d Ws d Wt Ep mt K a FGsLg [Sp My A (SMA)St], 1 Kl	81.32↔	Reop e sonst zervikalen Spondylodes m ventralem Zugang
78.49.41↔	Kpl Rk d Ws d Wt Ep mt K a FGsLg [Sp My A (SMA)St], 2 K	81.33↔	Reop e sonstigen zervikalen Spondylodese m dors Zugang
78.49.42↔	Kpl Rk d Ws d Wt Ep mt K a FGsLg [Sp My A (SMA)St], 3 K	81.34↔	Reop e dors u dorsolumb Spondylodes, ventraler Zugang
78.49.43↔	Kpl Rk d Ws d Wt Ep mt K a FGsLg [Sp My A (SMA)St], 4 K	81.35↔	Reop e dors und dorsolumb Spondylodese, dors Zugang
78.49.44↔	Kpl Rk d Ws d Wt Ep mt K a FGsLg [Sp My A (SMA)St], 5 K	81.36↔	Reop e lumb u lumbosakr Spondylodes, ventraler Zugang
78.49.45↔	Kpl Rk d Ws d Wt Ep mt K a FGsLg [Sp My A (SMA)St], 6 K	81.37↔	Reop e lmb u lmskr Spndylods, intrtrnsvrs Zg
78.49.46↔	Kpl Rk d Ws d Wt Ep mt K a FGsLg [Sp My A (SMA)St], 7 K	81.38↔	Reop e lumb und lumbosakr Spondylodese, dors Zugang
78.49.47↔	Kpl Rk d Ws d Wt Ep mt K a FGsLg [Sp My A (SMA)St], 8 K	81.39↔	Reoperation einer Spondylodese, n.a.klass.
78.49.48↔	Kpl Rk d Ws d Wt Ep mt K a FGsLg [Sp My A (SMA)St], 9 K	81.62.00↔	Spondylodes o Reop e Spondylodes v 23 Wirb, n.n.bez.
78.49.4a↔	Kpl Rk d Ws d Wt Ep mt K a FGsLg [Sp My A (SMA)St], 10 K	81.62.10↔	Spondylodese von 2 Wirbeln, dorsal
78.49.4b↔	Kpl Rk d Ws d Wt Ep mt K a FGsLg [Sp My A (SMA)St], 11 K	81.62.11↔	Spondylodes v 2 Wirbeln, dors u vent komb, interkorp
78.49.4c↔	Kpl Rk d Ws d Wt Ep mt K a FGsLg [Sp My A (SMA)St], 12 K	81.62.12↔	Spondylodese von 2 Wirbeln, ventral, interkorporell
78.49.4d↔	Kl Rk d Ws d W Ep m K a FGLg [Sp M A (SMA)St], 13 u mr K	81.62.13↔	Spondylodese von 2 Wirbeln, dorsal, dynamisch
78.49.4e↔	Kmpl Rk d Ws (z.B. b Skl) d drsvntrl Epphysd	81.62.20↔	Spondylodese von 3 Wirbeln, dorsal
78.49.4f↔	Kmpl Rk d Ws (z.B. b Skl) d untrl Epphysd m drs Wrblfs	81.62.21↔	Spondylodes v 3 Wirbeln, dors u vent komb, interkorp
78.49.4g↔	Kmpl Rk d Ws (z.B. b Skl) d bitrl Epphysd m drs Wrblfs	81.62.22↔	Spondylodese von 3 Wirbeln, ventral, interkorporell
78.49.50↔	Drs o vnt instrmnt Krrktrspndyl (z.B. b Skl), n.n.bez.	81.62.23↔	Spondylodese von 3 Wirbeln, dorsal, dynamisch
78.49.51↔	Drs istmt Krspsy (zB b Skl), N prmstb, 3-6 Sg	81.62.99↔	Spondylodese o Reop e Spondylodese von 23 Wirbeln, so
78.49.52↔	Drs istmt Krspsy (zB b Skl), N prmstb, 7-10 Sg	81.63.00↔	Spondylodes o Reop e Spondylodes v 48 Wirb, n.n.bez.
78.49.53↔	Drs instrmnt Krspsy (zB b Skl), N prmstb, 11 o mr Sg	81.63.10↔	Spondylodese von 4 - 6 Wirbeln, dorsal
78.49.54↔	Drs istmt Krspsy (zB b Skl), prmstb, 3-6 Sg	81.63.11↔	Spondylodes v 4 6 Wirb, dors u vent komb, interkorp
78.49.55↔	Drs istmt Krspsy (zB b Skl), prmstb, 7-10 Sg	81.63.12↔	Spondylodese von 4 - 6 Wirbeln, ventral, interkorporell
78.49.56↔	Drs istmt Krspsy (zB b Skl), prmstb, 11 o mr Sg	81.63.13↔	Spondylodese von 4 - 6 Wirbeln, dorsal, dynamisch
78.49.57↔	Vnt istmt Krspsy (zB b Skl), N prmstb, 3-6 Sg	81.63.20↔	Spondylodese von 7 - 8 Wirbeln, dorsal
78.49.58↔	Vnt istmt Krspsy (zB b Skl), N prmstb, 7-10 Sg	81.63.21↔	Spondylodes v 7 8 Wirb, dors u vent komb, interkorp
78.49.59↔	Drs o vnt instrmnt Krrktrspndyl (z.B. b Skl), so	81.63.22↔	Spondylodese von 7 - 8 Wirbeln, ventral, interkorporell
78.49.5a↔	Vnt instrmnt Krspsy (zB b Skl), N prmstb, 11 o mr Sg	81.63.23↔	Spondylodese von 7 - 8 Wirbeln, dorsal, dynamisch
78.49.5b↔	Vnt istmt Krspsy (zB b Skl), prmstb, 3-6 Sg	81.63.99↔	Spondylodese o Reop e Spondylodes von 48 Wirbeln, so
78.49.5c↔	Vnt istmt Krspsy (zB b Skl), prmstb, 7-10 Sg	81.64.00↔	Spndylods o Reop e Spndylods v 9 o mhr Wr, n.n.bez.
78.49.5d↔	Vnt istmt Krspsy (zB b Skl), prmstb, 11 o mr Sg	81.64.10↔	Spondylodese von 9 oder mehr Wirbeln, dorsal
78.49.60↔	Drs u vnt kmb istmt Krspsy (zB b Skl), nnbz	81.64.11↔	Spndylods v 9 o mhr Wr, drs u vnt kmb, intrkrprl
78.49.61↔	Drs u vnt kb istmt Krrktrspndyl (zB b Skl) N prmst, 3-6 Sg	81.64.99↔	Spondylodes o Reop e Spondylodes v 9 o mehr Wirb, so
78.49.62↔	Drs u vnt kb istmt Krrktrspndyl (zB b Skl) N prmst, 7-10 Sg	81.65.00↔	Vertebroplastik, n.n.bez.
78.49.63↔	Drs u vnt kb istmt Krspsy (zB b Skl) N prmst, 11 o mr Sg	81.65.10↔	Vertebroplastik, 1 Wirbelkörper
78.49.64↔	Drs u vnt kb istmt Krspsy (zB b Skl), prmstb, 3-6 Sg	81.65.11↔	Vertebroplastik, 2 Wirbelkörper
78.49.65↔	Drs u vnt kb istmt Krspsy (zB b Skl), prmstb, 7-10 Sg	81.65.12↔	Vertebroplastik, 3 Wirbelkörper
78.49.66↔	Drs u vnt kb istmt Krspsy (zB b Skl), prmstb, 11 o mr Sg	81.65.13↔	Vertebroplastik, 4 und mehr Wirbelkörper
78.49.69↔	Drs u vnt kmb instrmnt Krrktrspndyl (z.B. b Skl), so	81.65.99↔	Vertebroplastik, sonstige
78.49.70↔	Komplexe Rekonstruktion der Wirbelsäule, n.n.bez.	81.66.00↔	Kyphoplastik, n.n.bez.
78.49.71↔	Kmpl Rk d Ws (zB b Skl) d sbkt Hrrngnstmittion (b Knd)	81.66.10↔	Kyphoplastik, 1 Wirbelkörper
78.49.79↔	Komplexe Rekonstruktion der Wirbelsäule, sonstige	81.66.11↔	Kyphoplastik, 2 Wirbelkörper
78.50.00↔	Inn Knochfix oh Rep d Fx, oh Ang d Lok, n.n.bez.	81.66.12↔	Kyphoplastik, 3 Wirbelkörper
78.50.11↔	Knochenfixation an der Wirbelsäule	81.66.13↔	Kyphoplastik, 4 und mehr Wirbelkörper
78.50.30↔	Osteosyntheseverfahren an der Wirbelsäule, n.n.bez.	81.66.99↔	Kyphoplastik, sonstige
78.50.31↔	Osteosynthese durch Schrauben an der Wirbelsäule	84.51.00↔	Einsetzen von interkorporellen Implantaten, n.n.bez.
78.50.32↔	Osteosynthese durch Drahtcerclage an der Wirbelsäule	84.51.10↔	Einsetzen von interkorporellen Cages, 1 Segment
78.50.33↔	Osteosynthese durch Klammersystem an der Wirbelsäule	84.51.11↔	Einsetzen von interkorporellen Cages, 2 Segmente
78.50.34↔	Osteosynthese durch Hakenplatten an der Wirbelsäule	84.51.12↔	Einsetzen von interkorporellen Cages, 3 Segmente
78.50.35↔	Osteosynthese durch Schrauben-Stabsystem a d Wirbelsäule	84.51.13↔	Einsetzen von interkorporellen Cages, 4 oder mehr Segmente
78.50.36↔	Osteosyn d ventrales SchraubenPlattensystem an d Ws	84.51.99↔	Einsetzen von interkorporellen Implantaten, sonstige
78.50.37↔	Osteosyn d dorsales SchraubenPlattensystem an d Ws	84.60↔	Einsetzen von Diskusprothese, nicht näher bezeichnet
78.50.39↔	Osteosyntheseverfahren an der Wirbelsäule, sonstige	84.61↔	Einsetzen von partieller Diskusprothese, zervikal
78.50.99↔	Inn Knochfix oh Rep d Fx, oh Ang d Lok, sonstige	84.62↔	Einsetzen von totaler Diskusprothese, zervikal
80.51.00↔	Exzision eines Discus intervertebralis, n.n.bez.	84.63↔	Einsetzen von Diskusprothese, thorakal
80.51.10↔	Exzision eines Discus intervertebralis, offen chirurgisch	84.64↔	Einsetzen von partieller Diskusprothese, lumbosakral
80.51.11↔	Exzision zweier Disci intervertebrales, offen chirurgisch	84.65↔	Einsetzen von totaler Diskusprothese, lumbosakral
80.51.12↔	Exz dreier o mehr Disci intervertebrales, offen chir	84.66.00↔	Rev o Ersetz von künstl Diskproth, zervikal, n.n.bez.

84.66.10↔	Ersetzen von künstlicher Diskusprothese, zervikal	84.69.20↔	Revision von künstlicher Diskusprothese
84.66.20↔	Revision von künstlicher Diskusprothese, zervikal	84.69.99↔	Revision o Ers von künstlicher Diskusprothese, sonst
84.66.99↔	Rev o Ersetz von künstl Diskproth, zervikal, sonstige	84.81.00↔	Revision von interspinösen Implantaten, n.n.bez.
84.67↔	Revision oder Ers von künstlicher Diskusprothese, thorakal	84.81.20↔	Revision von interspinösen Implantaten
84.68.00↔	Rev o Ersetz von künstl Diskproth, lumbosakr, n.n.bez.	84.81.99↔	Revision von interspinösen Implantaten, sonstige
84.68.10↔	Ersetzen von künstlicher Diskusprothese, lumbosakral	84.82↔	Enstz o Erstz v Vrrcht(n) z dyn Stb m Pdklschr
84.68.20↔	Revision von künstlicher Diskusprothese, lumbosakral	84.83↔	Rev von Vorrichtung(en) zur dyn Stab m Pedikelschr
84.68.99↔	Rev o Ersetz von künstl Diskproth, lumbosakr, sonstige	84.84↔	Einsetzen oder Ersetzen von Facetten-gelenksprothesen
84.69.00↔	Revision oder Ers von künstlicher Diskusprothese, n.n.bez.	84.85↔	Revision von Facettengelenksprothesen
84.69.10↔	Ersetzen von künstlicher Diskusprothese	93.41†↔	Wirbelsäulentraktion durch Vorrichtung am Schädel

ADRG 961

Unzulässige Hauptdiagnose

Hauptdiagnose in Tabelle 961-1

DRG 961Z

Unzulässige Hauptdiagnose

Diagnose 961-1

A63.0	Anogenitale (venerische) Warzen	D63.0	Anämie b Neubildungen
B23.0	Akutes HIV-Infektionssyndrom	D63.8	Anämie b sonst chron, aokl KH
B90.0	Folgezustände einer Tuberkulose des Zentralnervensystems	D77	Sonst Kh des Blutes u der blutbildenden Org bei aokl KH
B90.1	Folgezustände einer Tuberkulose des Urogenitalsystems	E35.0	KH Schilddrüse b aokl KH
B90.2	Folgezustände einer TB der Knochen und der Gelenke	E35.1	KH Nebennieren b aokl KH
B90.8	Folgezustände einer Tuberkulose sonstiger Organe	E35.8	KH sonst endokrine Drüsen b aokl KH
B90.9	Folgezustände einer TB der AtmOrgane und einer nnbez TB	E64.0	Folgen Energie- u Eiweißmangelernährung
B91	Folgezustände der Poliomyelitis	E64.1	Folgen Vitamin-A-Mangel
B92	Folgezustände der Lepra	E64.2	Folgen Vitamin-C-Mangel
B94.0	Folgezustände des Trachoms	E64.3	Folgen Rachitis
B94.1	Folgezustände der Virusenzephalitis	E64.8	Folgen sonstiger alimentärer Mangelzustände
B94.2	Folgezustände der Virushepatitis	E64.9	Folgen nnbez alimentären Mangelzustandes
B94.8	Folgezustände sonstiger nbez infekt u parasit KH	E68	Folgen Überernährung
B94.9	Folgezustände nnbez infekt od parasit KH	E87.7	Flüssigkeitsüberschuß
B95.0	Streptok, Gr A, als Urs von KH, in and Kap klassifiziert	E90	Ernährungs- u SW-Störung b aokl KH
B95.1	Streptok, Gr B, als Urs von KH, in and Kap klassifiziert	F00.0	Demenz b Alzh-KH, m frühem Beginn (Typ 2)
B95.2	Streptok, Gr D, als Urs von KH, in and Kap klassifiziert	F00.1	Demenz b Alzh-KH, m spätem Beginn (Typ 1)
B95.3	Streptoc pneu als Urs von KH, in and Kap klassifiziert	F00.2	Demenz b Alzh-KH, atyp od gemischte Form
B95.41	Streptok, Gr C, als Urs von KH, in and Kap klassifiziert	F00.9	Demenz b Alzh-KH, nnbez
B95.42	Streptok, Gr G, als Urs von KH, in and Kap klassifiziert	F02.0	Demenz b Pick-Krankheit
B95.48	So nbez Streptok als Urs von KH, in and Kap klassifiziert	F02.1	Demenz b Creutzfeldt-Jakob-Krankheit
B95.5	Nnbez Streptok als Urs von KH, in and Kap klassifiziert	F02.2	Demenz b Chorea Huntington
B95.6	Staphyl aureus als Urs von KH, in and Kap klassifiziert	F02.3	Demenz b primärem Parkinson-Syndrom
B95.7	So Staphylok als Urs von KH, in and Kap klassifiziert	F02.4	Demenz b HIV-KH [Hum Imdef-VirusKH]
B95.8	Nnbez Staphylok Urs v KH, in and Kap klass	F02.8	Demenz b aokl Krankheitsbildern
B95.90	So nbez gramopos aerobe Erreg Urs KH, in and Kap klass	G01	Meningitis bei aokl bakteriellen Krankheiten
B95.91	So nbez grampos anaerob, n sporb Err Urs KH, i and Kap kl	G02.0	Meningitis bei aokl Viruskrankheiten
B96.0	Mycoplasmen u Ureaplasmen Urs v KH, in and Kap klass	G02.1	Meningitis bei aokl Mykosen
B96.2	E coli u and Enterobakteriazeen Urs v KH, in and Kap klass	G02.8	Meningitis bei sonst nbez aokl infektiösen u parasitären KH
B96.3	Haemophilus u Moraxella Urs v KH, in and Kap klass	G05.0	Enzephal Myelitis Enzephalomyelit b aokl bakt KH
B96.5	Pseudomonas u and Nonfermenter Urs v KH, in and Kap kl	G05.1	Enzephal Myelitis Enzephalomyelit b aokl Virus-KH
B96.6	Bacteroid fragil u and gram- Anaer Urs v KH, in and Kap kl	G05.2	Enzephal Myelitis Enzephalom b so aokl inf/par KH
B96.7	Cl perf u and grampos u sporb Anaer Urs v KH i and Kap klas	G05.8	Enzephal Myelitis Enzephalomyelit b so aokl KH
B96.8	Sonst nbez Bakterien als Urs von KH, in and Kap klassif	G07	Intrakran u intraspin Absz u Granulom b aokl KH
B97.0	Adenoviren als Urs von KH, in and Kap klassifiziert	G09	Folgen entzündlicher KH ZNS
B97.1	Enteroviren als Urs von KH, in and Kap klassifiziert	G13.0	Paraneoplastische Neuromyopathie u Neuropathie
B97.2	Koronaviren als Urs von KH, in and Kap klassifiziert	G13.1	So Systematroph, vorwieg ZNS betreff, b Neubild
B97.3	Retroviren als Urs von KH, in and Kap klassifiziert	G13.2	Systematrophie, vorwieg ZNS betreff, b Myxödem
B97.4	Resp-Syncy-Vir [RS-Vir] Urs von KH, in and Kap klassifiziert	G13.8	Systematrophie, vorwieg ZNS betreff, b so aokl KH
B97.5	Reoviren als Urs von KH, in and Kap klassifiziert	G14	Postpolio-Syndrom
B97.6	Parvoviren als Urs von KH, in and Kap klassifiz	G22	Parkinson-Syndrom b aokl KH
B97.7	Papillomaviren als Urs von KH, in and Kap klassifiziert	G26	Extrapyramidale KH u Bewegungsstörung b aokl KH
B97.8	Sonstige Viren als Urs von KH, in and Kap klassifiziert	G31.1	Senile Degeneration Gehirn, aonkl
B98.0	Helicob pylori [H p] als Ursache von KH, in and Kap klass	G32.0	Subakute komb Degeneration RM b aokl KH
B98.1	Vibrio vulnificus als Ursache Krankheit, in and Kapitekn klass	G32.8	Sonst nbez degenerat KH Nervensystem b aokl KH
C94.8	Blastenkrise bei chronischer myeloischer Leukämie [CML]	G46.0	Arteria-cerebri-media-Syndrom
C95.8	Leukämie, refraktär auf Standard-Induktionstherapie	G46.1	Arteria-cerebri-anterior-Syndrom
C97	BNB als Primärtumoren an mehreren Lok	G46.2	Arteria-cerebri-posterior-Syndrom

G46.3	Hirnstammsyndrom	H22.8	Sonst Affekt Iris u Ziliarkörper b aokl KH
G46.4	Kleinhirnsyndrom	H28.0	Diabetische Katarakt
G46.5	Rein motorisches lakunäres Syndrom	H28.1	Katarakt b sonst endokrinen, Ernähr- u StoffwechselKH
G46.6	Rein sensorisches lakunäres Syndrom	H28.2	Katarakt b sonst aokl KH
G46.7	Sonstige lakunäre Syndrome	H28.8	Sonst Affektionen Linse b aokl KH
G46.8	Sonst Synd Hirngefäße b zerebrovaskulären KH	H32.0	Chorioretinitis b aokl infekt u parasitären KH
G53.0	Neuralgie nach Zoster	H32.8	Sonstige chorioretinale Affektionen b aokl KH
G53.1	Mult Hirnnervenlähmung b aokl inf u parasit KH	H36.0	Retinopathia diabetica
G53.2	Multiple Hirnnervenlähmungen b Sarkoidose	H36.8	Sonst Affektionen Netzhaut b aokl KH
G53.3	Multiple Hirnnervenlähmungen b Neubildungen	H42.0	Glaukom b endokrinen, Ernährungs- u StoffwechselKH
G53.8	Sonst KH Hirnnerven b sonst aokl KH	H42.8	Glaukom b sonst aokl KH
G55.0	Kompression Nervenwurzeln/-plexus b Neubildung	H45.0	Glaskörperblutung b aokl KH
G55.1	Kompr Nervenwurzeln/-plexus b Bandscheibenschäden	H45.1	Endophthalmitis b aokl KH
G55.2	Kompr Nervenwurzeln/-plexus b Spondylose	H45.8	Sonst Affektektionen Glaskörper u Augapfel b aokl KH
G55.3	Kompr Nervenwurzeln/-plexus b so KH WS/Rück	H48.0	Optikusatrophy b aokl KH
G55.8	Kompr Nervenwurzeln/-plexus b sonst aokl KH	H48.1	Retrobulbäre Neuritis b aokl KH
G59.0	Diabetische Mononeuropathie	H48.8	Sonst Affekt N opticus u Sehbahn b aokl KH
G59.8	Sonstige Mononeuropathien b aokl KH	H58.0	Anomalien Pupillenreaktion b aokl KH
G63.0	Polyneuropathie b aokl inf u parasit KH	H58.1	Sehstörungen b aokl KH
G63.1	Polyneuropathie b Neubildungen	H58.8	So nbez Affekt Augen/Augenanhangsgebilde b aokl KH
G63.2	Diabetische Polyneuropathie	H62.0	Otitis externa b aokl bakteriellen KH
G63.3	Polyneuropathie b sonst endokrinen u Stoffwechsel-KH	H62.1	Otitis externa b aokl VirusKH
G63.4	Polyneuropathie b alimentären Mangelzuständen	H62.2	Otitis externa b aokl Mykosen
G63.5	Polyneuropathie b System-KH Bindegewebe	H62.3	Otitis externa b sonst aokl infekt u paras KH
G63.6	Polyneuropathie b sonst KH Muskel-Skelett-System	H62.4	Otitis externa bei sonst aokl KH
G63.8	Polyneuropathie b sonst aokl KH	H62.8	Sonst KH äußeres Ohr b aokl KH
G73.0	Myastheniesyndrome b endokrinen Krankheiten	H67.0	Otitis media b aokl bakt KH
G73.1	Lambert-Eaton-Syndrom	H67.1	Otitis media b aokl VirusKH
G73.2	Sonstige Myastheniesyndrome b Neubildungen	H67.8	Otitis media b sonst aokl KH
G73.3	Myastheniesyndrome b sonst aokl KH	H75.0	Mastoiditis b aokl infekt u parasitären KH
G73.4	Myopathie b aokl inf und parasitären KH	H75.8	Sonst nbez KH Mittelohr u Warzenfortsatz b aokl KH
G73.5	Myopathie b endokrinen Krankheiten	H82	Schwindelsyndrome b aokl KH
G73.6	Myopathie b Stoffwechselkrankheiten	H94.0	Entz N vestibulocochlearis [VIII] b aokl infekt/paras KH
G73.7	Myopathie b sonst aokl KH	H94.8	Sonst nbez KH Ohr b aokl KH
G82.60	Fktl Höhe Schädig RM, C1-C3	I25.20	Alt Myokardinf, 29 T b unt 4 Mon zurücklieg
G82.61	Fktl Höhe Schädig RM, C4-C5	I25.21	Alt Myokardinf, 4 Mon b unt 1 J zurücklieg
G82.62	Fktl Höhe Schädig RM, C6-C8	I25.22	Alt Myokardinf, 1 J u läng zurücklieg
G82.63	Fktl Höhe Schädig RM, Th1-Th6	I25.29	Alt Myokardinf, nbez
G82.64	Fktl Höhe Schädig RM, Th7-Th10	I32.0	Perikarditis bei aokl bakteriellen Krankheiten
G82.65	Fktl Höhe Schädig RM, Th11-L1	I32.1	Perikarditis bei sonstigen aokl infektiösen u parasitären KH
G82.66	Fktl Höhe Schädig RM, L2-S1	I32.8	Perikarditis bei sonstigen aokl Krankheiten
G82.67	Fktl Höhe Schädig RM, S2-S5	I39.0	MitralklappenKH b aokl KH
G82.69	Fktl Höhe Schädig RM, nbez	I39.1	AortenklappenKH b aokl KH
G94.0	Hydrozephalus b aokl inf u parasitären KH	I39.2	TrikuspidalklappenKH b aokl KH
G94.1	Hydrozephalus b Neubildungen	I39.3	PulmonalklappenKH b aokl KH
G94.2	Hydrozephalus b sonst aokl KH	I39.4	KH mehr Herzklappen b aokl KH
G94.8	Sonst nbez KH Gehirn b aokl KH	I39.8	Endokarditis b aokl KH, Herzklappe nbez
G99.0	Autonome Neuropathie b endokrinen u StoffwechselKH	I41.0	Myokarditis b aokl bakteriellen KH
G99.1	Sonst KH auton Nervensystem b so aokl KH	I41.1	Myokarditis b aokl VirusKH
G99.2	Myelopathie b aokl KH	I41.2	Myokarditis b sonst aokl inf u parasitären KH
G99.8	Sonst nbez KH Nervensystem b aokl KH	I41.8	Myokarditis b sonst aokl KH
H03.0	Parasitenbefall Augenlid b aokl KH	I43.0	Kardiomyopathie b aokl inf u parasit KH
H03.1	Beteiligung Augenlid b sonst aokl InfKH	I43.1	Kardiomyopathie b StoffwechselKH
H03.8	Beteiligung Augenlid b sonst aokl KH	I43.2	Kardiomyopathie b alimentären KH
H06.0	Affektionen Tränenapparat b aokl KH	I43.8	Kardiomyopathie b sonst aokl KH
H06.1	Parasitenbefall Orbita b aokl KH	I52.0	Sonst HerzKH b aokl bakteriellen KH
H06.2	Exophthalmus b FktStör Schilddrüse	I52.1	Sonst HerzKH b sonst aokl inf u paras KH
H06.3	Sonstige Affektionen Orbita b aokl KH	I52.8	Sonstige HerzKH b sonst aokl KH
H13.0	Filarienbefall Konjunktiva	I68.0	Zerebrale Amyloidangiopathie
H13.1	Konjunktivitis b aokl infn u parasitären KH	I68.1	Zerebrale Arteriitis b aokl infekt u parasitären KH
H13.2	Konjunktivitis b sonst aokl KH	I68.2	Zerebrale Arteriitis b sonst aokl KH
H13.3	Okuläres Pemphigoid	I68.8	Sonstige zerebrovask Stör b aokl KH
H13.8	Sonst Affektionen Konjunktiva b aokl KH	I69.0	Folgen einer Subarachnoidalblutung
H19.0	Skleritis u Episkleritis b aokl KH	I69.1	Folgen einer intrazerebralen Blutung
H19.1	Keratitis u Keratokonjunkt d Herpesviren	I69.2	Folgen einer sonst nichttraumat intrakran Blutg
H19.2	Keratitis/Keratokonjunkt b so aokl infekt/paras KH	I69.3	Folgen eines Hirninfarktes
H19.3	Keratitis u Keratokonjunkt b sonst aokl KH	I69.4	Folgen Schlaganfall, nicht als Blutg od Infarkt bez
H19.8	Sonst Affekt d Sklera u Hornhaut b aokl KH	I69.8	Folgen so u nbez zerebrovaskulärer KH
H22.0	Iridozyklitis b aokl infekt u parasitären KH	I79.0	Aortenaneurysma b aokl KH
H22.1	Iridozyklitis b sonst aokl KH	I79.1	Aortitis b aokl KH

I79.2	Periphere Angiopathie b aokl KH	M01.13	Tuberkulöse Arthritis Unterarm
I79.8	Sonst KH Arterien, Arteriolen u Kapill b aokl KH	M01.14	Tuberkulöse Arthritis Hand
I98.0	Kardiovaskuläre Syphilis	M01.15	Tuberkulöse Arthritis Beckenregion/Oberschenkel
I98.1	Stör Herz-Kreislaufsystr b sonst aokl infek/paras KH	M01.16	Tuberkulöse Arthritis Unterschenkel
I98.2	Ösophagus- u Magenvarizen bei aokl KH: oA Blutung	M01.17	Tuberkulöse Arthritis Knöchel/Fuß
I98.3	Ösophagus- u Magenvarizen bei aokl KH: Mit Angabe Blutung	M01.18	Tuberkulöse Arthritis, sonstige Lokalisation
I98.8	Sonstige nbez Störungen des Kreislaufsystems bei aokl KH	M01.19	Tuberkulöse Arthritis, nnbez Lokalisationen
J17.0	Pneumonie b aokl bakteriellen KH	M01.20	Arthritis b Lyme-KH, mehrere Lokalisationen
J17.1	Pneumonie b aokl VirusKH	M01.21	Arthritis b Lyme-KH Schulterregion
J17.2	Pneumonie b Mykosen	M01.22	Arthritis b Lyme-KH Oberarm
J17.3	Pneumonie b parasitären KH	M01.23	Arthritis b Lyme-KH Unterarm
J17.8	Pneumonie b sonst aokl KH	M01.24	Arthritis b Lyme-KH Hand
J91	Pleuraerguß b aokl KH	M01.25	Arthritis b Lyme-KH Beckenregion/Oberschenkel
J99.0	LungenKH b seropositiver chron Polyarthritis	M01.26	Arthritis b Lyme-KH Unterschenkel
J99.1	KH d Atemwege b sonst diffusen Bgw-KH	M01.27	Arthritis b Lyme-KH Knöchel/Fuß
J99.8	KH d Atemwege b sonst aokl KH	M01.28	Arthritis b Lyme-KH, sonstige Lokalisation
K23.0	Tuberkulöse Ösophagus	M01.29	Arthritis b Lyme-KH, nnbez Lokalisationen
K23.1	Megaösophagus b Chagas-KH	M01.30	Arthritis b sonst aokl bakt KH, mehrere Lok
K23.8	KH Ösophagus b sonst aokl KH	M01.31	Arthritis b sonst aokl bakt KH Schulterregion
K67.0	Chlamydienperitonitis	M01.32	Arthritis b sonst aokl bakt KH Oberarm
K67.1	Gonokokkenperitonitis	M01.33	Arthritis b sonst aokl bakt KH Unterarm
K67.2	Syphilitische Peritonitis	M01.34	Arthritis b sonst aokl bakt KH Hand
K67.3	Tuberkulöse Peritonitis	M01.35	Arthritis b sonst aokl bakt KH Beckenreg/Oberschenkel
K67.8	Sonst KH Peritoneum b aokl InfektionsKH	M01.36	Arthritis b sonst aokl bakt KH Unterschenkel
K72.71	Hepatische Enzephalopathie Grad 1	M01.37	Arthritis b sonst aokl bakt KH Knöchel/Fuß
K72.72	Hepatische Enzephalopathie Grad 2	M01.38	Arthritis b sonst aokl bakt KH, sonst Lok
K72.73	Hepatische Enzephalopathie Grad 3	M01.39	Arthritis b sonst aokl bakt KH, nnbez Lok
K72.74	Hepatische Enzephalopathie Grad 4	M01.40	Arthritis b Röteln, mehrere Lokalisationen
K72.79	Hepatische Enzephalopathie, Grad nicht näher bezeichnet	M01.41	Arthritis b Röteln Schulterregion
K77.0	LeberKH b aokl infek/parasit KH	M01.42	Arthritis b Röteln Oberarm
K77.11	Stadium 1 der akuten Leber-Graft-versus-host-KH	M01.43	Arthritis b Röteln Unterarm
K77.12	Stadium 2 der akuten Leber-Graft-versus-host-KH	M01.44	Arthritis b Röteln Hand
K77.13	Stadium 3 der akuten Leber-Graft-versus-host-KH	M01.45	Arthritis b Röteln Beckenregion/Oberschenkel
K77.14	Stadium 4 der akuten Leber-Graft-versus-host-KH	M01.46	Arthritis b Röteln Unterschenkel
K77.8	LeberKH b sonst aokl KH	M01.47	Arthritis b Röteln Knöchel/Fuß
K87.0	KH Gallenblase u Gallenwege b aokl KH	M01.48	Arthritis b Röteln, sonstige Lokalisation
K87.1	KH Pankreas b aokl KH	M01.49	Arthritis b Röteln, nnbez Lokalisationen
K93.0	TB Darm, Peritoneum u Mesenteriallymphknoten	M01.50	Arthritis b sonst aokl Virus-KH, mehrere Lok
K93.1	Megakolon b Chagas-KH	M01.51	Arthritis b sonst aokl Virus-KH Schulterregion
K93.21	Stadium 1 akut Verdauungstrakt-Graft-vers-host-KH	M01.52	Arthritis b sonst aokl Virus-KH Oberarm
K93.22	Stadium 2 akut Verdauungstrakt-Graft-vers-host-KH	M01.53	Arthritis b sonst aokl Virus-KH Unterarm
K93.23	Stadium 3 akut Verdauungstrakt-Graft-vers-host-KH	M01.54	Arthritis b sonst aokl Virus-KH Hand
K93.24	Stadium 4 akut Verdauungstrakt-Graft-vers-host-KH	M01.55	Arthritis b sonst aokl Virus-KH Becken/Oberschenkel
K93.8	KH sonstiger nbez Verdauungsorgane b aokl KH	M01.56	Arthritis b sonst aokl Virus-KH Unterschenkel
L14	Bullöse Dermatosen b aokl KH	M01.57	Arthritis b sonst aokl Virus-KH Knöchel/Fuß
L45	Papulosquamöse Haut-KH b aokl KH	M01.58	Arthritis b sonst aokl Virus-KH, sonstige Lok
L54.0	Erythema marginatum b akutem rheum Fieber	M01.59	Arthritis b sonst aokl Virus-KH, nnbez Lok
L54.8	Erythem b sonst aokl KH	M01.60	Arthritis b Mykosen, mehrere Lokalisationen
L62.0	Pachydermoperiostose m Uhrglasnägeln	M01.61	Arthritis b Mykosen Schulterregion
L62.8	KH Nägel b aokl KH	M01.62	Arthritis b Mykosen Oberarm
L86	Keratom b aokl KH	M01.63	Arthritis b Mykosen Unterarm
L99.0	Kutane Amyloidose	M01.64	Arthritis b Mykosen Hand
L99.11	Stadium 1 der akuten Haut-Graft-versus-host-KH	M01.65	Arthritis b Mykosen Beckenregion/Oberschenkel
L99.12	Stadium 2 der akuten Haut-Graft-versus-host-KH	M01.66	Arthritis b Mykosen Unterschenkel
L99.13	Stadium 3 der akuten Haut-Graft-versus-host-KH	M01.67	Arthritis b Mykosen Knöchel/Fuß
L99.14	Stadium 4 der akuten Haut-Graft-versus-host-KH	M01.68	Arthritis b Mykosen, sonstige Lokalisation
L99.8	Sonstige nbez KH Haut u Unterhaut b aokl KH	M01.69	Arthritis b Mykosen, nnbez Lokalisationen
M01.00	Arthritis d Meningokokken, mehrere Lok	M01.80	Arthritis b sonst aokl inf/paras KH, mehrere Lok
M01.01	Arthritis d Meningokokken Schulterregion	M01.81	Arthritis b sonst aokl inf/paras KH Schulterregion
M01.02	Arthritis d Meningokokken Oberarm	M01.82	Arthritis b sonst aokl inf/paras KH Unterarm
M01.03	Arthritis d Meningokokken Unterarm	M01.83	Arthritis b sonst aokl inf/paras KH Unterarm
M01.04	Arthritis d Meningokokken Hand	M01.84	Arthritis b sonst aokl inf/paras KH Hand
M01.05	Arthritis d Meningokokken Becken/Oberschenkel	M01.85	Arthritis b sonst aokl inf/paras KH Becken/Oberschenkel
M01.06	Arthritis d Meningokokken Unterschenkel	M01.86	Arthritis b sonst aokl inf/paras KH Unterschenkel
M01.07	Arthritis d Meningokokken Knöchel/Fuß	M01.87	Arthritis b sonst aokl inf/paras KH Knöchel/Fuß
M01.08	Arthritis d Meningokokken, sonst Lok	M01.88	Arthritis b sonst aokl inf/paras KH, sonst Lok
M01.09	Arthritis d Meningokokken, nnbez Lok	M01.89	Arthritis b sonst aokl inf/paras KH, nnbez Lok
M01.10	Tuberkulöse Arthritis, mehrere Lokalisationen	M03.00	Arthritis nach MeningokInf, mehrere Lok
M01.11	Tuberkulöse Arthritis Schulterregion	M03.01	Arthritis nach MeningokInf Schulterregion
M01.12	Tuberkulöse Arthritis Oberarm	M03.02	Arthritis nach MeningokInf Oberarm

M03.03	Arthritis nach Meningoklnf Unterarm	M07.48	Arthritis b Crohn-KH [Ent reg], sonst Lok
M03.04	Arthritis nach Meningoklnf Hand	M07.49	Arthritis b Crohn-KH [Ent reg], nnbez Lok
M03.05	Arthritis nach Meningoklnf Becken/Oberschenkel	M07.50	Arthritis b Colitis ulcerosa, mehrere Lok
M03.06	Arthritis nach Meningoklnf Unterschenkel	M07.51	Arthritis b Colitis ulcerosa, Schulterregion
M03.07	Arthritis nach Meningoklnf Knöchel/Fuß	M07.52	Arthritis b Colitis ulcerosa, Oberarm
M03.08	Arthritis nach Meningoklnf, sonst Lok	M07.53	Arthritis b Colitis ulcerosa, Unterarm
M03.09	Arthritis nach Meningokokkeninfektion, nnbez Lok	M07.54	Arthritis b Colitis ulcerosa, Hand
M03.10	Postinf Arthritis b Syphilis, mehrere Lok	M07.55	Arthritis b Colitis ulcerosa, Beckenreg/OS
M03.11	Postinf Arthritis b Syphilis Schulterregion	M07.56	Arthritis b Colitis ulcerosa, Unterschenkel
M03.12	Postinf Arthritis b Syphilis Oberarm	M07.57	Arthritis b Colitis ulcerosa, Knöchel/Fuß
M03.13	Postinf Arthritis b Syphilis Unterarm	M07.58	Arthritis b Colitis ulcerosa, sonstige Lok
M03.14	Postinf Arthritis b Syphilis Hand	M07.59	Arthritis b Colitis ulcerosa, nnbez Lok
M03.15	Postinf Arthritis b Syphilis Becken/Oberschenkel	M07.60	So Arth b gastrointest Grund-KH, mehrere Lok
M03.16	Postinf Arthritis b Syphilis Unterschenkel	M07.61	So Arth b gastrointest Grund-KH, Schulterregion
M03.17	Postinf Arthritis b Syphilis Knöchel/Fuß	M07.62	So Arth b gastrointest Grund-KH, Oberarm
M03.18	Postinf Arthritis b Syphilis, sonst Lok	M07.63	So Arth b gastrointest Grund-KH, Unterarm
M03.19	Postinf Arthritis b Syphilis, nnbez Lok	M07.64	So Arth b gastrointest Grund-KH, Hand
M03.20	Sonst postinf Arthritiden b aokl KH, mehrere Lok	M07.65	So Arth b gastrointest Grund-KH, Beckenregion/OS
M03.21	Sonst postinf Arthritiden b aokl KH Schulterregion	M07.66	So Arth b gastrointest Grund-KH, Unterschenkel
M03.22	Sonst postinf Arthritiden b aokl KH Oberarm	M07.67	So Arth b gastrointest Grund-KH, Knöchel/Fuß
M03.23	Sonst postinf Arthritiden b aokl KH Unterarm	M07.68	So Arth b gastrointest Grund-KH, sonst Lok
M03.24	Sonst postinf Arthritiden b aokl KH Hand	M07.69	So Arth b gastrointest Grund-KH, nnbez Lok
M03.25	Sonst postinf Arthritiden b aokl KH Becken/Oberschenkel	M09.00	Juvenile Arthritis b Psoriasis, mehrere Lok
M03.26	Sonst postinf Arthritiden b aokl KH Unterschenkel	M09.01	Juvenile Arthritis b Psoriasis, Schulterregion
M03.27	Sonst postinf Arthritiden b aokl KH Knöchel/Fuß	M09.02	Juvenile Arthritis b Psoriasis, Oberarm
M03.28	Sonst postinf Arthritiden b aokl KH, sonst Lok	M09.03	Juvenile Arthritis b Psoriasis, Unterarm
M03.29	Sonst postinf Arthritiden b aokl KH, nnbez Lok	M09.04	Juvenile Arthritis b Psoriasis, Hand
M03.60	Reaktive Arthritis b sonst aokl KH, mehrere Lok	M09.05	Juvenile Arthritis b Psoriasis, Beckenreg/OS
M03.61	Reaktive Arthritis b sonst aokl KH Schulterregion	M09.06	Juvenile Arthritis b Psoriasis, Unterschenkel
M03.62	Reaktive Arthritis b sonst aokl KH Oberarm	M09.07	Juvenile Arthritis b Psoriasis, Knöchel/Fuß
M03.63	Reaktive Arthritis b sonst aokl KH Unterarm	M09.08	Juvenile Arthritis b Psoriasis, sonst Lok
M03.64	Reaktive Arthritis b sonst aokl KH Hand	M09.09	Juvenile Arthritis b Psoriasis, nnbez Lok
M03.65	Reaktive Arthritis b sonst aokl KH Becken/Oberschenkel	M09.10	Juv Arth b Crohn-KH [Ent reg], mehrere Lok
M03.66	Reaktive Arthritis b sonst aokl KH Unterschenkel	M09.11	Juv Arth b Crohn-KH [Ent reg], Schulterregion
M03.67	Reaktive Arthritis b sonst aokl KH Knöchel/Fuß	M09.12	Juv Arth b Crohn-KH [Ent reg], Oberarm
M03.68	Reaktive Arthritis b sonst aokl KH, sonst Lok	M09.13	Juv Arth b Crohn-KH [Ent reg], Unterarm
M03.69	Reaktive Arthritis b sonst aokl KH, nnbez Lok	M09.14	Juv Arth b Crohn-KH [Ent reg], Hand
M07.00	Dist interphal Arthrit psoriatis, mehrere Lok	M09.15	Juv Arth b Crohn-KH [Ent reg], Beckenreg/OS
M07.04	Dist interphal Arthrit psoriatis Hand	M09.16	Juv Arth b Crohn-KH [Ent reg], Unterschenkel
M07.07	Dist interphal Arthrit psoriatis Knöchel/Fuß	M09.17	Juv Arth b Crohn-KH [Ent reg], Knöchel/Fuß
M07.09	Dist interphal Arthrit psoriatis, nnbez Lok	M09.18	Juv Arth b Crohn-KH [Ent reg], sonst Lok
M07.10	Arthritis mutilans, mehrere Lokalisationen	M09.19	Juv Arth b Crohn-KH [Ent reg], nnbez Lok
M07.11	Arthritis mutilans Schulterregion	M09.20	Juv Arthritis b Colitis ulcerosa, mehrere Lok
M07.12	Arthritis mutilans Oberarm	M09.21	Juv Arthritis b Colitis ulcerosa, Schulterregion
M07.13	Arthritis mutilans Unterarm	M09.22	Juv Arthritis b Colitis ulcerosa, Oberarm
M07.14	Arthritis mutilans Hand	M09.23	Juv Arthritis b Colitis ulcerosa, Unterarm
M07.15	Arthritis mutilans Beckenregion/Oberschenkel	M09.24	Juv Arthritis b Colitis ulcerosa, Hand
M07.16	Arthritis mutilans Unterschenkel	M09.25	Juv Arthritis b Colitis ulcerosa, Beckenreg/OS
M07.17	Arthritis mutilans Knöchel/Fuß	M09.26	Juv Arthritis b Colitis ulcerosa, Unterschenkel
M07.18	Arthritis mutilans, sonstige Lokalisation	M09.27	Juv Arthritis b Colitis ulcerosa, Knöchel/Fuß
M07.19	Arthritis mutilans, nnbez Lokalisationen	M09.28	Juv Arthritis b Colitis ulcerosa, sonst Lok
M07.2	Spondylitis psoriatica	M09.29	Juv Arthritis b Colitis ulcerosa, nnbez Lok
M07.30	Sonstige psoriatische Arthritiden, mehrere Lok	M09.80	Juv Arthritis b sonst aokl KH, mehrere Lok
M07.31	Sonstige psoriatische Arthritiden Schulterregion	M09.81	Juv Arthritis b sonst aokl KH, Schulterregion
M07.32	Sonstige psoriatische Arthritiden Oberarm	M09.82	Juv Arthritis b sonst aokl KH, Oberarm
M07.33	Sonstige psoriatische Arthritiden Unterarm	M09.83	Juv Arthritis b sonst aokl KH, Unterarm
M07.34	Sonstige psoriatische Arthritiden Hand	M09.84	Juv Arthritis b sonst aokl KH, Hand
M07.35	Sonstige psoriatische Arthritiden Beckenreg/OS	M09.85	Juv Arthritis b sonst aokl KH, Becken/Oberschenkel
M07.36	Sonstige psoriatische Arthritiden Unterschenkel	M09.86	Juv Arthritis b sonst aokl KH, Unterschenkel
M07.37	Sonstige psoriatische Arthritiden Knöchel/Fuß	M09.87	Juv Arthritis b sonst aokl KH, Knöchel/Fuß
M07.38	Sonstige psoriatische Arthritiden, sonst Lok	M09.88	Juv Arthritis b sonst aokl KH, sonst Lok
M07.39	Sonstige psoriatische Arthritiden, nnbez Lok	M09.89	Juv Arthritis b sonst aokl KH, nnbez Lok
M07.40	Arthritis b Crohn-KH [Ent reg], mehrere Lok	M14.0	Gicht-Arthropathie d Enzymdef u sonst angeb KH
M07.41	Arthritis b Crohn-KH [Ent reg], Schulterregion	M14.1	Kristall-Arthropathie b sonst StoffwechselStör
M07.42	Arthritis b Crohn-KH [Ent reg], Oberarm	M14.2	Diabetische Arthropathie
M07.43	Arthritis b Crohn-KH [Ent reg], Unterarm	M14.3	Multizentrische Retikulohistiozytose
M07.44	Arthritis b Crohn-KH [Ent reg], Hand	M14.4	Arthropathie b Amyloidose
M07.45	Arthritis b Crohn-KH [Ent reg], Beckenreg/OS	M14.5	Arthropathien b sonst endok, Ernähr- u SW-KH
M07.46	Arthritis b Crohn-KH [Ent reg], Unterschenkel	M14.6	Neuropathische Arthropathie
M07.47	Arthritis b Crohn-KH [Ent reg], Knöchel/Fuß	M14.8	Arthropathien b sonst nb, aokl KH

M36.0	Dermatomyositis-Polymyositis b Neubildungen	M49.84	Spondylopathie b so aokl KH, Thorakalber
M36.1	Arthropathie b Neubildungen	M49.85	Spondylopathie b so aokl KH, Thorakolumbalber
M36.2	Arthropathia haemophilica	M49.86	Spondylopathie b so aokl KH, Lumbalber
M36.3	Arthropathie b sonst aokl Blut-KH	M49.87	Spondylopathie b so aokl KH, Lumbosakralbereich
M36.4	Arthropathie b aokl Hypersensitivitätsreaktionen	M49.88	Spondylopathie b so aokl KH, Sakral-/Sakrokokzygealber
M36.8	System-KH Bgw b sonst aokl KH	M49.89	Spondylopathie b so aokl KH, nnbez Lok
M49.00	Tuberkulose WS, mehrere Lok WS	M63.00	Myositis b aokl bakteriellen KH, mehrere Lok
M49.01	Tuberkulose WS, Okzipito-Atlanto-Axialbereich	M63.01	Myositis b aokl bakteriellen KH, Schulterregion
M49.02	Tuberkulose WS, Zervikalbereich	M63.02	Myositis b aokl bakteriellen KH, Oberarm
M49.03	Tuberkulose WS, Zervikothorakalbereich	M63.03	Myositis b aokl bakteriellen KH, Unterarm
M49.04	Tuberkulose WS, Thorakalbereich	M63.04	Myositis b aokl bakteriellen KH, Hand
M49.05	Tuberkulose WS, Thorakolumbalbereich	M63.05	Myositis b aokl bakteriellen KH, Becken/Oberschenkel
M49.06	Tuberkulose WS, Lumbalbereich	M63.06	Myositis b aokl bakteriellen KH, Unterschenkel
M49.07	Tuberkulose WS, Lumbosakralbereich	M63.07	Myositis b aokl bakteriellen KH, Knöchel/Fuß
M49.08	Tuberkulose WS, Sakral-/Sakrokokzygealbereich	M63.08	Myositis b aokl bakteriellen KH, sonst Lok
M49.09	Tuberkulose WS, nnbez Lokalisation	M63.09	Myositis b aokl bakteriellen KH, nnbez Lok
M49.10	Spondylitis brucellosa, mehrere Lok WS	M63.10	Myositis b aokl Protozoen-/Parasiteninf, mehrere Lok
M49.11	Spondylitis brucellosa, Okzipito-Atlanto-Axialbereich	M63.11	Myositis b aokl Protozoen-/Parasiteninf, Schulterregion
M49.12	Spondylitis brucellosa, Zervikalbereich	M63.12	Myositis b aokl Protozoen-/Parasiteninf, Oberarm
M49.13	Spondylitis brucellosa, Zervikothorakalbereich	M63.13	Myositis b aokl Protozoen-/Parasiteninf, Unterarm
M49.14	Spondylitis brucellosa, Thorakalbereich	M63.14	Myositis b aokl Protozoen-/Parasiteninf, Hand
M49.15	Spondylitis brucellosa, Thorakolumbalbereich	M63.15	Myositis b aokl Protozoen-/Parasiteninf, Becken/OS
M49.16	Spondylitis brucellosa, Lumbalbereich	M63.16	Myositis b aokl Protozoen-/Parasiteninf, Unterschenkel
M49.17	Spondylitis brucellosa, Lumbosakralbereich	M63.17	Myositis b aokl Protozoen-/Parasiteninf, Knöchel/Fuß
M49.18	Spondylitis brucellosa, Sakral-/Sakrokokzygealbereich	M63.18	Myositis b aokl Protozoen-/Parasiteninf, sonst Lok
M49.19	Spondylitis brucellosa, nnbez Lokalisation	M63.19	Myositis b aokl Protozoen-/Parasiteninf, nnbez Lok
M49.20	Spondylitis d Enterobakt, mehrere Lok WS	M63.20	Myositis b sonst aokl Inf-KH, mehrere Lok
M49.21	Spondylitis d Enterobakt, Okzipito-Atlanto-Axialbereich	M63.21	Myositis b sonst aokl Inf-KH, Schulterregion
M49.22	Spondylitis d Enterobakt, Zervikalbereich	M63.22	Myositis b sonst aokl Inf-KH, Oberarm
M49.23	Spondylitis d Enterobakt, Zervikothorakalbereich	M63.23	Myositis b sonst aokl Inf-KH, Unterarm
M49.24	Spondylitis d Enterobakt, Thorakalbereich	M63.24	Myositis b sonst aokl Inf-KH, Hand
M49.25	Spondylitis d Enterobakt, Thorakolumbalbereich	M63.25	Myositis b sonst aokl Inf-KH, Becken/Oberschenkel
M49.26	Spondylitis d Enterobakt, Lumbalbereich	M63.26	Myositis b sonst aokl Inf-KH, Unterschenkel
M49.27	Spondylitis d Enterobakt, Lumbosakralbereich	M63.27	Myositis b sonst aokl Inf-KH, Knöchel/Fuß
M49.28	Spondylitis d Enterobakt, Sakral-/Sakrokokzygealbereich	M63.28	Myositis b sonst aokl Inf-KH, sonst Lok
M49.29	Spondylitis d Enterobakterien, nnbez Lok	M63.29	Myositis b sonst aokl Inf-KH, nnbez Lok
M49.30	SpondPath b so aokl inf/par KH, mehr Lok WS	M63.30	Myositis b Sarkoidose, mehrere Lokalisationen
M49.31	SpondPath b so aokl inf/par KH, Okzip-Atlant-AxBereich	M63.31	Myositis b Sarkoidose, Schulterregion
M49.32	SpondPath b so aokl inf/par KH, Zervikalbereich	M63.32	Myositis b Sarkoidose, Oberarm
M49.33	SpondPath b so aokl inf/par KH, Zervikothorakalbereich	M63.33	Myositis b Sarkoidose, Unterarm
M49.34	SpondPath b so aokl inf/par KH, Thorakalbereich	M63.34	Myositis b Sarkoidose, Hand
M49.35	SpondPath b so aokl inf/par KH, Thorakolumbalbereich	M63.35	Myositis b Sarkoidose, Beckenregion/Oberschenkel
M49.36	SpondPath b so aokl inf/par KH, Lumbalbereich	M63.36	Myositis b Sarkoidose, Unterschenkel
M49.37	SpondPath b so aokl inf/par KH, Lumbosakralbereich	M63.37	Myositis b Sarkoidose, Knöchel/Fuß
M49.38	SpondPath b so aokl inf/par KH, Sak-/SakrokokzygealBer	M63.38	Myositis b Sarkoidose, sonstige Lokalisation
M49.39	SpondPath b so aokl inf/par KH, nnbez Lok	M63.39	Myositis b Sarkoidose, nnbez Lokalisationen
M49.40	Neuropath SpondPath, mehrere Lok WS	M63.80	Sonstige Muskel-KH b aokl KH, mehrere Lok
M49.41	Neuropath SpondPath, Okzipito-Atlanto-Axialbereich	M63.81	Sonstige Muskel-KH b aokl KH, Schulterregion
M49.42	Neuropath SpondPath, Zervikalbereich	M63.82	Sonstige Muskel-KH b aokl KH, Oberarm
M49.43	Neuropath SpondPath, Zervikothorakalbereich	M63.83	Sonstige Muskel-KH b aokl KH, Unterarm
M49.44	Neuropath SpondPath, Thorakalbereich	M63.84	Sonstige Muskel-KH b aokl KH, Hand
M49.45	Neuropath SpondPath, Thorakolumbalbereich	M63.85	Sonstige Muskel-KH b aokl KH, Becken/Oberschenkel
M49.46	Neuropath SpondPath, Lumbalbereich	M63.86	Sonstige Muskel-KH b aokl KH, Unterschenkel
M49.47	Neuropath SpondPath, Lumbosakralbereich	M63.87	Sonstige Muskel-KH b aokl KH, Knöchel/Fuß
M49.48	Neuropath SpondPath, Sakral-/Sakrokokzygealbereich	M63.88	Sonstige Muskel-KH b aokl KH, sonst Lokalisation
M49.49	Neuropath SpondPath, nnbez Lok	M63.89	Sonstige Muskel-KH b aokl KH, nnbez Lok
M49.50	WK-Kompr b aokl KH, mehrere Lok WS	M68.00	Synovitis u Tenosynovitis b aokl bakt KH, mehrere Lok
M49.51	WK-Kompr b aokl KH, Okzipito-Atlanto-Axialbereich	M68.01	Synovitis u Tenosynovitis b aokl bakt KH, Schulterregion
M49.52	WK-Kompr b aokl KH, Zervikalbereich	M68.02	Synovitis u Tenosynovitis b aokl bakt KH, Oberarm
M49.53	WK-Kompr b aokl KH, Zervikothorakalbereich	M68.03	Synovitis u Tenosynovitis b aokl bakt KH, Unterarm
M49.54	WK-Kompr b aokl KH, Thorakalbereich	M68.04	Synovitis u Tenosynovitis b aokl bakt KH, Hand
M49.55	WK-Kompr b aokl KH, Thorakolumbalbereich	M68.05	Synovitis u Tenosynovitis b aokl bakt KH, Becken/OS
M49.56	WK-Kompr b aokl KH, Lumbalbereich	M68.06	Synovitis u Tenosynovitis b aokl bakt KH, Unterschenkel
M49.57	WK-Kompr b aokl KH, Lumbosakralbereich	M68.07	Synovitis u Tenosynovitis b aokl bakt KH, Knöchel/Fuß
M49.58	WK-Kompr b aokl KH, Sakr-/Sakrokokzygealbereich	M68.08	Synovitis u Tenosynovitis b aokl bakt KH, sonst Lok
M49.59	WK-Kompr b aokl KH, nnbez Lok	M68.09	Synovitis u Tenosynovitis b aokl bakt KH, nnbez Lok
M49.80	Spondylopathie b so aokl KH, mehrere Lok WS	M68.80	Sonst KH Synovialis u Sehnen b aokl KH, mehrere Lok
M49.81	Spondylopathie b so aokl KH, Okzipito-Atlanto-Axialber	M68.81	Sonst KH Synovialis u Sehnen b aokl KH, Schulterregion
M49.82	Spondylopathie b so aokl KH, Zervikalber	M68.82	Sonst KH Synovialis u Sehnen b aokl KH, Oberarm
M49.83	Spondylopathie b so aokl KH, Zervikothorakalbereich	M68.83	Sonst KH Synovialis u Sehnen b aokl KH, Unterarm

M68.84	Sonst KH Synovialis u Sehnen b aokl KH, Hand	M90.04	Knochentuberkulose Hand
M68.85	Sonst KH Synovialis u Sehnen b aokl KH, Becken/OS	M90.05	Knochentuberkulose Beckenregion u Oberschenkel
M68.86	Sonst KH Synovialis u Sehnen b aokl KH, Unterschenkel	M90.06	Knochentuberkulose Unterschenkel
M68.87	Sonst KH Synovialis u Sehnen b aokl KH, Knöchel/Fuß	M90.07	Knochentuberkulose Knöchel u Fuß
M68.88	Sonst KH Synovialis u Sehnen b aokl KH, sonst Lok	M90.08	Knochentuberkulose, sonstige Lokalisation
M68.89	Sonst KH Synovialis u Sehnen b aokl KH, nnbez Lok	M90.09	Knochentuberkulose, nnbez Lokalisationen
M73.00	Bursitis gonorrhoeica, mehrere Lokalisationen	M90.10	Periostitis b sonst aokl Inf-KH, mehrere Lok
M73.01	Bursitis gonorrhoeica Schulterregion	M90.11	Periostitis b sonst aokl Inf-KH, Schulterregion
M73.02	Bursitis gonorrhoeica Oberarm	M90.12	Periostitis b sonst aokl Inf-KH, Oberarm
M73.03	Bursitis gonorrhoeica Unterarm	M90.13	Periostitis b sonst aokl Inf-KH, Unterarm
M73.04	Bursitis gonorrhoeica Hand	M90.14	Periostitis b sonst aokl Inf-KH, Hand
M73.05	Bursitis gonorrhoeica Beckenregion/Oberschenkel	M90.15	Periostitis b sonst aokl Inf-KH, Becken/OS
M73.06	Bursitis gonorrhoeica Unterschenkel	M90.16	Periostitis b sonst aokl Inf-KH, Unterschenkel
M73.07	Bursitis gonorrhoeica Knöchel/Fuß	M90.17	Periostitis b sonst aokl Inf-KH, Knöchel/Fuß
M73.08	Bursitis gonorrhoeica, sonstige Lokalisation	M90.18	Periostitis b sonst aokl Inf-KH, sonst Lok
M73.09	Bursitis gonorrhoeica, nnbez Lokalisationen	M90.19	Periostitis b sonst aokl Inf-KH, nnbez Lok
M73.10	Bursitis syphilitica, mehrere Lokalisationen	M90.20	Osteopathie b sonst aokl Inf-KH, mehrere Lok
M73.11	Bursitis syphilitica Schulterregion	M90.21	Osteopathie b sonst aokl Inf-KH, Schulterregion
M73.12	Bursitis syphilitica Oberarm	M90.22	Osteopathie b sonst aokl Inf-KH, Oberarm
M73.13	Bursitis syphilitica Unterarm	M90.23	Osteopathie b sonst aokl Inf-KH, Unterarm
M73.14	Bursitis syphilitica Hand	M90.24	Osteopathie b sonst aokl Inf-KH, Hand
M73.15	Bursitis syphilitica Beckenregion/Oberschenkel	M90.25	Osteopathie b sonst aokl Inf-KH, Becken/OS
M73.16	Bursitis syphilitica Unterschenkel	M90.26	Osteopathie b sonst aokl Inf-KH, Unterschenkel
M73.17	Bursitis syphilitica Knöchel/Fuß	M90.27	Osteopathie b sonst aokl Inf-KH, Knöchel/Fuß
M73.18	Bursitis syphilitica, sonstige Lokalisation	M90.28	Osteopathie b sonst aokl Inf-KH, sonst Lok
M73.19	Bursitis syphilitica, nnbez Lokalisationen	M90.29	Osteopathie b sonst aokl Inf-KH, nnbez Lok
M73.80	Sonst KH Weichteilgew b so aokl KH, mehrere Lok	M90.30	Knochennekrose b Caisson-KH, mehrere Lok
M73.81	Sonst KH Weichteilgew b so aokl KH, Schulterregion	M90.31	Knochennekrose b Caisson-KH, Schulterregion
M73.82	Sonst KH Weichteilgew b so aokl KH, Oberarm	M90.32	Knochennekrose b Caisson-KH, Oberarm
M73.83	Sonst KH Weichteilgew b so aokl KH, Unterarm	M90.33	Knochennekrose b Caisson-KH, Unterarm
M73.84	Sonst KH Weichteilgew b so aokl KH, Hand	M90.34	Knochennekrose b Caisson-KH, Hand
M73.85	Sonst KH Weichteilgew b so aokl KH, Becken/OS	M90.35	Knochennekrose b Caisson-KH, Becken/OS
M73.86	Sonst KH Weichteilgew b so aokl KH, Unterschenkel	M90.36	Knochennekrose b Caisson-KH, Unterschenkel
M73.87	Sonst KH Weichteilgew b so aokl KH, Knöchel/Fuß	M90.37	Knochennekrose b Caisson-KH, Knöchel/Fuß
M73.88	Sonst KH Weichteilgew b so aokl KH, sonst Lok	M90.38	Knochennekrose b Caisson-KH, sonst Lokalisation
M73.89	Sonst KH Weichteilgew b so aokl KH, nnbez Lok	M90.39	Knochennekrose b Caisson-KH, nnbez Lokalisationen
M82.00	Osteoporose b Plasmozytom, mehrere Lok	M90.40	Knochennekrose d Hämoglobinopathie, mehrere Lok
M82.01	Osteoporose b Plasmozytom, Schulterregion	M90.41	Knochennekrose d Hämoglobinopathie, Schulterregion
M82.02	Osteoporose b Plasmozytom, Oberarm	M90.42	Knochennekrose d Hämoglobinopathie, Oberarm
M82.03	Osteoporose b Plasmozytom, Unterarm	M90.43	Knochennekrose d Hämoglobinopathie, Unterarm
M82.04	Osteoporose b Plasmozytom, Hand	M90.44	Knochennekrose d Hämoglobinopathie, Hand
M82.05	Osteoporose b Plasmozytom, Becken/OS	M90.45	Knochennekrose d Hämoglobinopathie, Becken/OS
M82.06	Osteoporose b Plasmozytom, Unterschenkel	M90.46	Knochennekrose d Hämoglobinopathie, Unterschenkel
M82.07	Osteoporose b Plasmozytom, Knöchel/Fuß	M90.47	Knochennekrose d Hämoglobinopathie, Knöchel/Fuß
M82.08	Osteoporose b Plasmozytom, sonst Lokalisation	M90.48	Knochennekrose d Hämoglobinopathie, sonst Lok
M82.09	Osteoporose b Plasmozytom, nnbez Lokalisationen	M90.49	Knochennekrose d Hämoglobinopathie, nnbez Lok
M82.10	Osteoporose b endokrinen Stör, mehrere Lok	M90.50	Knochennekrose b sonst aokl KH, mehrere Lok
M82.11	Osteoporose b endokrinen Stör, Schulterregion	M90.51	Knochennekrose b sonst aokl KH, Schulterregion
M82.12	Osteoporose b endokrinen Störungen, Oberarm	M90.52	Knochennekrose b sonst aokl KH, Oberarm
M82.13	Osteoporose b endokrinen Störungen, Unterarm	M90.53	Knochennekrose b sonst aokl KH, Unterarm
M82.14	Osteoporose b endokrinen Störungen, Hand	M90.54	Knochennekrose b sonst aokl KH, Hand
M82.15	Osteoporose b endokrinen Stör, Becken/Oberschenkel	M90.55	Knochennekrose b sonst aokl KH, Becken/OS
M82.16	Osteoporose b endokrinen Stör, Unterschenkel	M90.56	Knochennekrose b sonst aokl KH, Unterschenkel
M82.17	Osteoporose b endokrinen Stör, Knöchel/Fuß	M90.57	Knochennekrose b sonst aokl KH, Knöchel/Fuß
M82.18	Osteoporose b endokrinen Stör, sonst Lok	M90.58	Knochennekrose b sonst aokl KH, sonst Lok
M82.19	Osteoporose b endokrinen Stör, nnbez Lok	M90.59	Knochennekrose b sonst aokl KH, nnbez Lok
M82.80	Osteoporose b sonst aokl KH, mehrere Lok	M90.60	Osteodystrophia deformans b NB, mehrere Lok
M82.81	Osteoporose b sonst aokl KH, Schulterregion	M90.61	Osteodystrophia deformans b NB, Schulterregion
M82.82	Osteoporose b sonst aokl KH, Oberarm	M90.62	Osteodystrophia deformans b NB, Oberarm
M82.83	Osteoporose b sonst aokl KH, Unterarm	M90.63	Osteodystrophia deformans b NB, Unterarm
M82.84	Osteoporose b sonst aokl KH, Hand	M90.64	Osteodystrophia deformans b NB, Hand
M82.85	Osteoporose b sonst aokl KH, Becken/Oberschenkel	M90.65	Osteodystrophia deformans b NB, Becken/OS
M82.86	Osteoporose b sonst aokl KH, Unterschenkel	M90.66	Osteodystrophia deformans b NB, Unterschenkel
M82.87	Osteoporose b sonst aokl KH, Knöchel/Fuß	M90.67	Osteodystrophia deformans b NB, Knöchel/Fuß
M82.88	Osteoporose b sonst aokl KH, sonst Lok	M90.68	Osteodystrophia deformans b NB, sonst Lok
M82.89	Osteoporose b sonst aokl KH, nnbez Lok	M90.69	Osteodystrophia deformans b NB, nnbez Lok
M90.00	Knochentuberkulose, mehrere Lokalisationen	M90.70	Knochenfraktur b Neubildungen, mehrere Lok
M90.01	Knochentuberkulose Schulterregion	M90.71	Knochenfraktur b Neubildungen, Schulterregion
M90.02	Knochentuberkulose Oberarm	M90.72	Knochenfraktur b Neubildungen, Oberarm
M90.03	Knochentuberkulose Unterarm	M90.73	Knochenfraktur b Neubildungen, Unterarm

M90.74	Knochenfraktur b Neubildungen, Hand	N16.5	Tubulointerstitielle Nieren-KH b Transplantatabstoßung
M90.75	Knochenfraktur b Neubildungen, Becken/OS	N16.8	Tubulointerstitielle Nieren-KH b sonst aokl KH
M90.76	Knochenfraktur b Neubildungen, Unterschenkel	N22.0	Harnstein b Schistosomiasis [Bilharziose]
M90.77	Knochenfraktur b Neubildungen, Knöchel/Fuß	N22.8	Harnstein b sonst aokl KH
M90.78	Knochenfraktur b Neubildungen, sonst Lok	N29.0	Spätsyphilis Niere
M90.79	Knochenfraktur b Neubildungen, nnbez Lok	N29.1	Sonst KH Niere/Ureter b aokl inf/paras KH
M90.80	Osteopathie b sonst aokl KH, mehrere Lok	N29.8	Sonst KH Niere/Ureter b sonst aokl KH
M90.81	Osteopathie b sonst aokl KH, Schulterregion	N33.0	Tuberkulöse Zystitis
M90.82	Osteopathie b sonst aokl KH, Oberarm	N33.8	KH Harnblase b sonst aokl KH
M90.83	Osteopathie b sonst aokl KH, Unterarm	N37.0	Urethritis b aokl KH
M90.84	Osteopathie b sonst aokl KH, Hand	N37.8	Sonstige KH Harnröhre b aokl KH
M90.85	Osteopathie b sonst aokl KH, Becken/OS	N51.0	KH Prostata b aokl KH
M90.86	Osteopathie b sonst aokl KH, Unterschenkel	N51.1	KH Hoden u Nebenhoden b aokl KH
M90.87	Osteopathie b sonst aokl KH, Knöchel/Fuß	N51.2	Balanitis b aokl KH
M90.88	Osteopathie b sonst aokl KH, sonst Lok	N51.8	Sonst KH männl Genitalorgane b aokl KH
M90.89	Osteopathie b sonst aokl KH, nnbez Lok	N74.0	Tuberkulöse Infektion Cervix uteri
M99.00	Segm u somat FktStör, Kopfber	N74.1	Tuberkulöse Entzündung im weiblichen Becken
M99.01	Segm u somat FktStör, Zervikalber	N74.2	Syphilitische Entzündung im weiblichen Becken
M99.02	Segm u somat FktStör, Thorakalber	N74.3	Entzündung im weibl Becken d Gonokokken
M99.03	Segm u somat FktStör, Lumbalber	N74.4	Entzündung im weibl Becken d Chlamydien
M99.04	Segm u somat FktStör, Sakralber	N74.8	Entzündung im weibl Becken b sonst aokl KH
M99.05	Segm u somat FktStör, Beckenber	N77.0	Ulzeration Vulva b aokl infek/paras KH
M99.06	Segm u somat FktStör, Unt Extrem	N77.1	Vaginitis, Vulvitis od Vulvovaginitis b aokl infek/paras KH
M99.07	Segm u somat FktStör, Ob Extrem	N77.8	Vulvovaginale Ulzerat u Entz b sonst aokl KH
M99.08	Segm u somat FktStör, Brustkorb	O09.0	Schwangerschaftsdauer, weniger als 5 vollendete Wochen
M99.09	Segm u somat FktStör, Abd u sonst Lok	O09.1	Schwangerschaftsdauer, 5 bis 13 vollendete Wochen
M99.10	Sublux (WS), Kopfber	O09.2	Schwangerschaftsdauer, 14 bis 19 vollendete Wochen
M99.11	Sublux (WS), Zervikalber	O09.3	Schwangerschaftsdauer, 20 bis 25 vollendete Wochen
M99.12	Sublux (WS), Thorakalber	O09.4	Schwangerschaftsdauer, 26 bis 33 vollendete Wochen
M99.13	Sublux (WS), Lumbalber	O09.5	Schwangerschaftsdauer, 34 bis 36 vollendete Wochen
M99.14	Sublux (WS), Sakralber	O09.6	SchwangDauer, 37 bis 41 vollend Wo
M99.19	Sublux (WS), Abd u sonst Lok	O09.7	SchwangDauer, > 41 vollend Wo
M99.20	SubluxSten SpinKan, Kopfber	O09.9	Schwangerschaftsdauer, nnbez
M99.21	SubluxSten SpinKan, Zervikalber	O47.9	Frustrane Kontraktionen, nnbez
M99.22	SubluxSten SpinKan, Thorakalber	O94	Folgen von Kompl währ Schw/Geb/WochB
M99.23	SubluxSten SpinKan, Lumbalber	O95	Sterbefall während Gestationsperiode nnbez Ursache
M99.24	SubluxSten SpinKan, Sakralber	O96.0	Tod infolge direkter gestationsbedingter Ursachen
M99.29	SubluxSten SpinKan, Abd u sonst Lok	O96.1	Tod infolge indirekter gestationsbedingter Ursachen
M99.80	Sonst Biomechan FktStör, Kopfber	O96.2	Tod infolge nnbez gestationsbedingter Ursachen
M99.81	Sonst Biomechan FktStör, Zervikalber	O97.0	Tod an den Folgen direkt gestationsbedingter Ursachen
M99.82	Sonst Biomechan FktStör, Thorakalber	O97.1	Tod an Folgen indirekter gestationsbedingter Ursachen
M99.83	Sonst Biomechan FktStör, Lumbalber	O97.2	Tod an Folgen nnbez gestationsbedingter Ursachen
M99.84	Sonst Biomechan FktStör, Sakralber	P75	Mekoniumileus bei zystischer Fibrose
M99.85	Sonst Biomechan FktStör, Beckenber	P95	Fetaltod nnbez Ursache
M99.86	Sonst Biomechan FktStör, Unt Extrem	P96.4	SchwangAbbruch als Ursache v Zuständen Fetus/Neugeb
M99.87	Sonst Biomechan FktStör, Ob Extrem	Q87.0	Angeb FehlbildSynd m vorwiegender Beteiligung Gesicht
M99.88	Sonst Biomechan FktStör, Brustkorb	Q87.1	Angeb FehlbildSynd vorw m Kleinwuchs einherg
M99.89	Sonst biomech FktStör, Abd u sonst Lok	Q87.2	Angeb FehlbildSynd m vorwiegend Beteiligung Extrem
M99.90	Biomechan FktStör, nnbez, Kopfber	Q87.3	Angeb FehlbSynd m verm GewWachstum früh Kindesalter
M99.91	Biomechan FktStör, nnbez, Zervikalber	Q87.5	Sonst angeb FehlbildSynd m sonst Skelettveränderungen
M99.92	Biomechan FktStör, nnbez, Thorakalber	Q87.8	Sonst nbez angeborene Fehlbildungssynd, aonkl
M99.93	Biomechan FktStör, nnbez, Lumbalber	R65.0	Syst inflam Response-Synd [SIRS] infek o Organkomp
M99.94	Biomechan FktStör, nnbez, Sakralber	R65.1	Syst inflam Response-Synd [SIRS] infek m Organkomp
M99.95	Biomechan FktStör, nnbez, Beckenber	R65.2	Syst inflam Response-Synd [SIRS] ni-infekt o Organkomp
M99.96	Biomechan FktStör, nnbez, Unt Extrem	R65.3	Syst inflam Response-Synd [SIRS] ni-infekt m Organkomp
M99.97	Biomechan FktStör, nnbez, Ob Extrem	R65.9	System inflamm Response-Synd [SIRS], nnbez
M99.98	Biomechan FktStör, nnbez, Brustkorb	R69	Unbekannte u nnbez Krankheitsursachen
M99.99	Biomechan FktStör, nnbez: Abd u sonst Lok	R75	Laborhinweis auf Humanes Immundefizienz-Virus [HIV]
N08.0	Glomeruläre KH b aokl inf/parasit KH	R78.0	Nachweis von Alkohol im Blut
N08.1	Glomeruläre KH b Neubildungen	R96.0	Plötzlich eingetretener Tod
N08.2	Glomeruläre KH b BlutKH u Stör m Beteilig Immunsyst	R96.1	Todeseintritt in < 24 Std nach Beginn Sympt, oh and Ang
N08.3	Glomeruläre KH b Diabetes mellitus	R98	Tod oh Anwesenheit andr Personen
N08.4	Glomeruläre KH b so endokrinen, Ernährungs- u SW-KH	R99	Sonstige ungenau od nnbez Todesursachen
N08.5	Glomeruläre KH b System-KH Bindegewebe	S01.83	Off Wunde (jeder Teil Kopf) m Verbind zu intrakran Verletz
N08.8	Glomeruläre KH b sonst aokl KH	S01.84	Weichteilschaden I. Gr b geschl Fraktur od Lux Kopf
N16.0	Tubulointerstitielle Nieren-KH b aokl inf/paras KH	S01.85	Weichteilschaden II. Gr b geschl Fraktur od Lux Kopf
N16.1	Tubulointerstitielle Nieren-KH b Neubildungen	S01.86	Weichteilschaden III. Gr b geschl Fraktur od Lux Kopf
N16.2	TubInterst Nieren-KH b Blut-KH/Stör m Beteil Immunsyst	S01.87	Weichteilschaden I. Gr b off Fraktur od Lux Kopf
N16.3	Tubulointerstitielle Nieren-KH b StoffwechselKH	S01.88	Weichteilschaden II. Gr b off Fraktur od Lux Kopf
N16.4	Tubulointerstitielle Nieren-KH b systemischen KH Bgw	S01.89	Weichteilschaden III. Gr b off Fraktur od Lux Kopf

S06.70	Bewußtlos b SHT, < 30 Min	S71.86	Weichteilschaden III. Gr b geschl Fx od Lux Hüfte u Obersch
S06.71	Bewußtlos b SHT, 30 Min bis 24 Std	S71.87	Weichteilschaden I. Gr b off Fraktur od Lux Hüfte u Obersch
S06.72	Bewußtlos b SHT, > 24 h, m Rückk z vorh besteh BewGr	S71.88	Weichteilschaden II. Gr b off Fraktur od Lux Hüfte u Obersch
S06.73	Bewußtlos b SHT, > 24 h, oh Rückk z vorh besteh BewGr	S71.89	Weichteilschaden III. Gr b off Fraktur od Lux Hüfte u Obersch
S06.79	Bewußtlos b SHT, Dauer nnbez	S81.84	Weichteilschaden I. Gr b geschl Fx od Lux Unterschenkels
S11.84	Weichteilschaden I. Gr b geschl Fraktur od Lux Hals	S81.85	Weichteilschaden II. Gr b geschl Fx od Lux Unterschenkel
S11.85	Weichteilschaden II. Gr b geschl Fraktur od Lux Hals	S81.86	Weichteilschaden III. Gr b geschl Fx od Lux Unterschenkel
S11.86	Weichteilschaden III. Gr b geschl Fraktur od Lux d Hals	S81.87	Weichteilschaden I. Gr b off Fraktur od Lux Unterschenkels
S11.87	Weichteilschaden I. Gr b off Fraktur od Lux Hals	S81.88	Weichteilschaden II. Gr b off Fraktur od Lux Unterschenkels
S11.88	Weichteilschaden II. Gr b off Fraktur od Lux Hals	S81.89	Weichteilschaden III. Gr b off Fraktur od Lux Unterschenkel
S11.89	Weichteilschaden III. Gr b off Fraktur od Lux Hals	S91.84	Weichteilschaden I. Gr b geschl Fraktur od Luxation Fuß
S14.70	Verletzung zervikales RM, Höhe nnbez	S91.85	Weichteilschaden II. Gr b geschl Fraktur od Luxation Fuß
S14.71	Verletzung Rückenmark, C1	S91.86	Weichteilschaden III. Gr b geschl Fraktur od Luxation Fuß
S14.72	Verletzung Rückenmark, C2	S91.87	Weichteilschaden I. Gr b off Fraktur od Luxation Fuß
S14.73	Verletzung Rückenmark, C3	S91.88	Weichteilschaden II. Gr b off Fraktur od Luxation Fuß
S14.74	Verletzung Rückenmark, C4	S91.89	Weichteilschaden III. Gr b off Fraktur od Luxation Fuß
S14.75	Verletzung Rückenmark, C5	T31.00	Verbr < 10% KöOF: < 10% od nnbez Anteil Verbr 3. Gr
S14.76	Verletzung Rückenmark, C6	T31.10	Verbr 10-19% KöOF: < 10% od nnbez Anteil Verbr 3. Gr
S14.77	Verletzung Rückenmark, C7	T31.11	Verbr 10-19% KöOF: 10-19% Verbr 3. Gr
S14.78	Verletzung Rückenmark, C8	T31.20	Verbr 20-29% KöOF: < 10% od nnbez Anteil Verbr 3. Gr
S21.83	Off Wunde (jed Teil Thorax) m Verbind zu intrathor Verletz	T31.21	Verbr 20-29% KöOF: 10-19% Verbr 3. Gr
S21.84	Weichteilschaden I. Gr b geschl Fraktur od Lux Thorax	T31.22	Verbr 20-29% KöOF: 20-29% Verbr 3. Gr
S21.85	Weichteilschaden II. Gr b geschl Fraktur od Lux Thorax	T31.30	Verbr 30-39% KöOF: < 10% od nnbez Anteil Verbr 3. Gr
S21.86	Weichteilschaden III. Gr b geschl Fraktur od Lux Thorax	T31.31	Verbr 30-39% KöOF: 10-19% Verbr 3. Gr
S21.87	Weichteilschaden I. Gr b off Fraktur od Lux Thorax	T31.32	Verbr 30-39% KöOF: 20-29% Verbr 3. Gr
S21.88	Weichteilschaden II. Gr b off Fraktur od Lux Thorax	T31.33	Verbr 30-39% KöOF: 30-39% Verbr 3. Gr
S21.89	Weichteilschaden III. Gr b of Fraktur od Lux Thorax	T31.40	Verbr 40-49% KöOF: < 10% od nnbez Anteil Verbr 3. Gr
S24.70	Verletzung thorakales RM, Höhe nnbez	T31.41	Verbr 40-49% KöOF: 10-19% Verbr 3. Gr
S24.71	Verletzung Rückenmark, T1	T31.42	Verbr 40-49% KöOF: 20-29% Verbr 3. Gr
S24.72	Verletzung Rückenmark, T2/T3	T31.43	Verbr 40-49% KöOF: 30-39% Verbr 3. Gr
S24.73	Verletzung Rückenmark, T4/T5	T31.44	Verbr 40-49% KöOF: 40-49% Verbr 3. Gr
S24.74	Verletzung Rückenmark, T6/T7	T31.50	Verbr 50-59% KöOF: < 10% od nnbez Anteil Verbr 3. Gr
S24.75	Verletzung Rückenmark, T8/T9	T31.51	Verbr 50-59% KöOF: 10-19% Verbr 3. Gr
S24.76	Verletzung Rückenmark, T10/T11	T31.52	Verbr 50-59% KöOF: 20-29% Verbr 3. Gr
S24.77	Verletzung Rückenmark, T12	T31.53	Verbr 50-59% KöOF: 30-39% Verbr 3. Gr
S31.83	Off Wunde (jd T Abd LumbGeg Beck) m Verb intraabd Verl	T31.54	Verbr 50-59% KöOF: 40-49% Verbr 3. Gr
S31.84	Weichteilschaden I. Gr b geschl Fraktur od Lux LWS u Be	T31.55	Verbr 50-59% KöOF: 50-59% Verbr 3. Gr
S31.85	Weichteilschaden II. Gr b geschl Fraktur od Lux LWS u Be	T31.60	Verbr 60-69% KöOF: < 10% od nnbez Anteil Verbr 3. Gr
S31.86	Weichteilschaden III. Gr b geschl Fraktur od Lux LWS u Be	T31.61	Verbr 60-69% KöOF: 10-19% Verbr 3. Gr
S31.87	Weichteilschaden I. Gr b off Fraktur od Lux LWS u Be	T31.62	Verbr 60-69% KöOF: 20-29% Verbr 3. Gr
S31.88	Weichteilschaden II. Gr b off Fraktur od Lux LWS u Be	T31.63	Verbr 60-69% KöOF: 30-39% Verbr 3. Gr
S31.89	Weichteilschaden III. Gr b off Fraktur od Lux LWS u Be	T31.64	Verbr 60-69% KöOF: KöOF, 40-49% Verbr 3. Gr
S34.70	Verletz lumbal RM, Höhe nnbez	T31.65	Verbr 60-69% KöOF: 50-59% Verbr 3. Gr
S34.71	Verletzung Rückenmark, L1	T31.66	Verbr 60-69% KöOF: 60-69% Verbr 3. Gr
S34.72	Verletzung Rückenmark, L2	T31.70	Verbr 70-79% KöOF: < 10% od nnbez Anteil Verbr 3. Gr
S34.73	Verletzung Rückenmark, L3	T31.71	Verbr 70-79% KöOF: 10-19% Verbr 3. Gr
S34.74	Verletzung Rückenmark, L4	T31.72	Verbr 70-79% KöOF: 20-29% Verbr 3. Gr
S34.75	Verletzung Rückenmark, L5	T31.73	Verbr 70-79% KöOF: 30-39% Verbr 3. Gr
S34.76	Verletz RM, S1	T31.74	Verbr 70-79% KöOF: 40-49% Verbr 3. Gr
S34.77	Verletz RM, S2-S5	T31.75	Verbr 70-79% KöOF: 50-59% Verbr 3. Gr
S41.84	Weichteilschaden I. Gr b geschl Fraktur od Lux Oberarmes	T31.76	Verbr 70-79% KöOF: 60-69% Verbr 3. Gr
S41.85	Weichteilschaden II. Gr b geschl Fraktur od Lux Oberarm	T31.77	Verbr 70-79% KöOF: 70-79% Verbr 3. Gr
S41.86	Weichteilschaden III. Gr b geschl Fraktur od Lux Oberarm	T31.80	Verbr 80-89% KöOF: < 10% od nnbez Anteil Verbr 3. Gr
S41.87	Weichteilschaden I. Gr b off Fraktur od Lux Oberarm	T31.81	Verbr 80-89% KöOF: 10-19% Verbr 3. Gr
S41.88	Weichteilschaden II. Gr b off Fraktur od Lux Oberarm	T31.82	Verbr 80-89% KöOF: 20-29% Verbr 3. Gr
S41.89	Weichteilschaden III. Gr b off Fraktur od Lux Oberarm	T31.83	Verbr 80-89% KöOF: 30-39% Verbr 3. Gr
S51.84	Weichteilschaden I. Gr b geschl Fraktur od Lux Unterarm	T31.84	Verbr 80-89% KöOF: 40-49% Verbr 3. Gr
S51.85	Weichteilschaden II. Gr b geschl Fraktur od Lux Unterarm	T31.85	Verbr 80-89% KöOF: 50-59% Verbr 3. Gr
S51.86	Weichteilschaden III. Gr b geschl Fraktur od Lux Unterarm	T31.86	Verbr 80-89% KöOF: 60-69% Verbr 3. Gr
S51.87	Weichteilschaden I. Gr b off Fraktur od Lux Unterarmes	T31.87	Verbr 80-89% KöOF: 70-79% Verbr 3. Gr
S51.88	Weichteilschaden II. Gr b off Fraktur od Lux Unterarm	T31.88	Verbr 80-89% KöOF: 80-89% Verbr 3. Gr
S51.89	Weichteilschaden III. Gr b off Fraktur od Lux Unterarmes	T31.90	Verbr 90% od mehr KöOF: <10% od nnbez Ant Verbr 3 Gr
S61.84	Weichteilschaden I. Gr b geschl Fx od Lux Handgel u Hand	T31.91	Verbr 90% od mehr KöOF: 10-19 % Verbr 3. Gr
S61.85	Weichteilschaden II. Gr b geschl Fx od Lux Handgel u Hand	T31.92	Verbr 90% od mehr KöOF: 20-29 % Verbr 3. Gr
S61.86	Weichteilschaden III. Gr b geschl Fx od Lux Handgel u Hand	T31.93	Verbr 90% od mehr KöOF: 30-39 % Verbr 3. Gr
S61.87	Weichteilschaden I. Gr b off Fraktur od Lux Handgel u Hand	T31.94	Verbr 90% od mehr KöOF: 40-49 % Verbr 3. Gr
S61.88	Weichteilschaden II. Gr b off Fraktur od Lux Handgel u Hand	T31.95	Verbr 90% od mehr KöOF: 50-59 % Verbr 3. Gr
S61.89	Weichteilschaden III. Gr b off Fraktur od Lux Handgel u Hand	T31.96	Verbr 90% od mehr KöOF: 60-69 % Verbr 3. Gr
S71.84	Weichteilschaden I. Gr b geschl Fx od Lux Hüfte u Obersch	T31.97	Verbr 90% od mehr KöOF: 70-79 % Verbr 3. Gr
S71.85	Weichteilschaden II. Gr b geschl Fx od Lux Hüfte u Obersch	T31.98	Verbr 90% od mehr KöOF: 80-89% Verbr 3. Gr

T31.99	Verbr 90% od mehr KöOF: 90 % od mehr Verbr 3. Gr	T91.0	Folgen oberflächl Verletz u offenen Wunde Hals u Rumpf
T32.00	Verätz < 10% KöOF: < 10% od nnbez Anteil Verätz 3. Gr	T91.1	Folgen Fraktur Wirbelsäule
T32.10	Verätz 10-19% KöOF: < 10% od nnbez Anteil Verätz 3. Gr	T91.2	Folgen sonst Fraktur Thorax u Becken
T32.11	Verätz 10-19% KöOF: 10-19% od nnbez Anteil Verätz 3. Gr	T91.3	Folgen Verletzung Rückenmark
T32.20	Verätz 20-29% KöOF: < 10% od nnbez Anteil Verätz 3. Gr	T91.4	Folgen Verletzung intrathorakale Organe
T32.21	Verätz 20-29% KöOF: 10-19% Verätz 3. Gr	T91.5	Folgen Verletz intraabdominaler Organe u Beckenorgane
T32.22	Verätz 20-29% KöOF: 20-29% Verätz 3. Gr	T91.8	Folgen sonst nbez Verletzung Hals u Rumpf
T32.30	Verätz 30-39% KöOF: < 10% od nnbez Anteil Verätz 3. Gr	T91.9	Folgen nnbez Verletzung Hals u Rumpf
T32.31	Verätz 30-39% KöOF: 10-19% Verätz 3. Gr	T92.0	Folgen offene Wunde obere Extremität
T32.32	Verätz 30-39% KöOF: 20-29% Verätz 3. Gr	T92.1	Folgen Fraktur Arm
T32.33	Verätz 30-39% KöOF: 30-39% Verätz 3. Gr	T92.2	Folgen Fraktur in Höhe Handgelenk u Hand
T32.40	Verätz 40-49% KöOF: < 10% od nnbez Anteil Verätz 3. Gr	T92.3	Folgen Luxation Verstauchung Zerrung obere Extremität
T32.41	Verätz 40-49% KöOF: 10-19% Verätz 3. Gr	T92.4	Folgen Verletzung Nerven obere Extremität
T32.42	Verätz 40-49% KöOF: 20-29% Verätz 3. Gr	T92.5	Folgen Verletzung Muskeln u Sehnen obere Extremität
T32.43	Verätz 40-49% KöOF: 30-39% Verätz 3. Gr	T92.6	Folgen Zerquetsch od traumat Amputat obere Extremität
T32.44	Verätz 40-49% KöOF: 40-49% Verätz 3. Gr	T92.8	Folgen so nbez Verletzungen obere Extremität
T32.50	Verätz 50-59% KöOF: < 10% od nnbez Anteil Verätz 3. Gr	T92.9	Folgen nnbez Verletzung obere Extremität
T32.51	Verätz 50-59% KöOF: 10-19% Verätz 3. Gr	T93.0	Folgen offene Wunde untere Extremität
T32.52	Verätz 50-59% KöOF: 20-29% Verätz 3. Gr	T93.1	Folgen Fraktur Femur
T32.53	Verätz 50-59% KöOF: 30-39% Verätz 3. Gr	T93.2	Folgen sonstiger Frakturen untere Extremität
T32.54	Verätz 50-59% KöOF: 40-49% Verätz 3. Gr	T93.3	Folgen Luxation Verstauchung Zerrung untere Extremität
T32.55	Verätz 50-59% KöOF: 50-59% Verätz 3. Gr	T93.4	Folgen Verletzung von Nerven untere Extremität
T32.60	Verätz 60-69% KöOF: < 10% od nnbez Anteil Verätz 3. Gr	T93.5	Folgen Verletzung von Muskeln u Sehnen untere Extremität
T32.61	Verätz 60-69% KöOF: 10-19% Verätz 3. Gr	T93.6	Folgen Zerquetsch od traumat Amputat untere Extremität
T32.62	Verätz 60-69% KöOF: 20-29% Verätz 3. Gr	T93.8	Folgen sonstiger nbez Verletzung untere Extremität
T32.63	Verätz 60-69% KöOF: 30-39% Verätz 3. Gr	T93.9	Folgen einer nnbez Verletzung untere Extremität
T32.64	Verätz 60-69% KöOF: 40-49% Verätz 3. Gr	T94.0	Folgen Verletzungen mehr Körperregionen
T32.65	Verätz 60-69% KöOF: 50-59% Verätz 3. Gr	T94.1	Folgen Verletzungen nnbez Körperregionen
T32.66	Verätz 60-69% KöOF: 60-69% Verätz 3. Gr	T95.0	Folgen Verbrennung/Verätzung/Erfrierung Kopf od Hals
T32.70	Verätz 70-79% KöOF: < 10% od nnbez Anteil Verätz 3. Gr	T95.1	Folgen Verbrennung/Verätzung/Erfrierung Rumpf
T32.71	Verätz 70-79% KöOF: 10-19% Verätz 3. Gr	T95.2	Folgen Verbrennung/Verätzung/Erfrierung obere Extremität
T32.72	Verätz 70-79% KöOF: 20-29% Verätz 3. Gr	T95.3	Folgen Verbrennung/Verätzung/Erfrierung untere Extremität
T32.73	Verätz 70-79% KöOF: 30-39% Verätz 3. Gr	T95.4	Folgen Verbr/Verätz, nach Größe betroff KörpReg klassifb
T32.74	Verätz 70-79% KöOF: 40-49% Verätz 3. Gr	T95.8	Folgen so nbez Verbrennung/Verätzung/Erfrierung
T32.75	Verätz 70-79% KöOF: 50-59% Verätz 3. Gr	T95.9	Folgen nnbez Verbrennung/Verätzung/Erfrierung
T32.76	Verätz 70-79% KöOF: 60-69% Verätz 3. Gr	T96	Folgen Vergiftung d AM/Drogen/biolog aktive Subst
T32.77	Verätz 70-79% KöOF: 70-79% Verätz 3. Gr	T97	Folgen tox Wirkungen von vorwieg nicht med verwend Subst
T32.80	Verätz 80-89% KöOF: < 10% od nnbez Anteil Verätz 3. Gr	T98.0	Folgen Auswirkungen FK in natürlichen Körperöffnungen
T32.81	Verätz 80-89% KöOF: 10-19% Verätz 3. Gr	T98.1	Folgen sonst u nnbez Schäden d äußere Ursachen
T32.82	Verätz 80-89% KöOF: 20-29% Verätz 3. Gr	T98.2	Folgen bestimmter Frühkomplikationen Trauma
T32.83	Verätz 80-89% KöOF: 30-39% Verätz 3. Gr	T98.3	Folgen Komplik b chir Eingriffen u med Behandl, aonkl
T32.84	Verätz 80-89% KöOF: 40-49% Verätz 3. Gr	U05.0	Nicht belegte Schlüsselnummer U05.0
T32.85	Verätz 80-89% KöOF: 50-59% Verätz 3. Gr	U05.1	Nicht belegte Schlüsselnummer U05.1
T32.86	Verätz 80-89% KöOF: 60-69% Verätz 3. Gr	U05.2	Nicht belegte Schlüsselnummer U05.2
T32.87	Verätz 80-89% KöOF: 70-79% Verätz 3. Gr	U05.3	Nicht belegte Schlüsselnummer U05.3
T32.88	Verätz 80-89% KöOF: 80-89% Verätz 3. Gr	U05.4	Nicht belegte Schlüsselnummer U05.4
T32.90	Verätz 90% od mehr KöOF:<10% od nnbez Ant Verätz 3.Gr	U05.5	Nicht belegte Schlüsselnummer U05.5
T32.91	Verätz 90% od mehr KöOF: 10-19% Verätz 3. Gr	U05.6	Nicht belegte Schlüsselnummer U05.6
T32.92	Verätz 90% od mehr KöOF: 20-29% Verätz 3. Gr	U05.7	Nicht belegte Schlüsselnummer U05.7
T32.93	Verätz 90% od mehr KöOF: 30-39% Verätz 3. Gr	U05.8	Nicht belegte Schlüsselnummer U05.8
T32.94	Verätz 90% od mehr KöOF: 40-49% Verätz 3. Gr	U05.9	Nicht belegte Schlüsselnummer U05.9
T32.95	Verätz 90% od mehr KöOF: 50-59% Verätz 3. Gr	U50.00	Kein/gering motor FktEinschr, Barthel-Index, 100 Pkt
T32.96	Verätz 90% od mehr KöOF: 60-69% Verätz 3. Gr	U50.01	Kein/gering motor FktEinschr, motor FIM, 85-91 Pkt
T32.97	Verätz 90% od mehr KöOF: 70-79% Verätz 3. Gr	U50.10	Leicht motor FktEinschr, Barthel-Index, 80-95 Pkt
T32.98	Verätz 90% od mehr KöOF: 80-89% Verätz 3. Gr	U50.11	Leicht motor FktEinschr, motor FIM, 69-84 Pkt
T32.99	Verätz 90% od mehr KöOF: 90% od mehr Verätz 3. Gr	U50.20	Mittl motor FktEinschr, Barthel-Index, 60-75 Pkt
T74.0	Vernachlässigen od Instichlassen	U50.21	Mittl motor FktEinschr, motor FIM, 59-68 Pkt
T74.1	Körperlicher Mißbrauch	U50.30	Mittlschw motor FktEinschr, Barthel-Index, 40-55 Pkt
T74.2	Sexueller Mißbrauch	U50.31	Mittlschw motor FktEinschr, motor FIM, 43-58 Pkt
T74.3	Psychischer Mißbrauch	U50.40	Schw motor FktEinschr, Barthel-Index, 20-35 Pkt
T74.8	Sonstige Formen Mißbrauch von Personen	U50.41	Schw motor FktEinschr, motor FIM, 31-42 Pkt
T74.9	Mißbrauch von Personen, nnbez	U50.50	Sehr schw motor FktEinschr, Barthel-Index, 0-15 Pkt
T90.0	Folgen oberflächliche Verletzung Kopf	U50.51	Sehr schw motor FktEinschr, motor FIM, 13-30 Pkt
T90.1	Folgen offenen Wunde Kopf	U51.00	Kein/leicht kognit FktEinschr, erwt Barthel-Index, 70-90 Pkt
T90.2	Folgen Fx Schädel u Gesichtsschädelknochen	U51.01	Kein/leicht kognit FktEinschr, kognit FIM, 30-35 Pkt
T90.3	Folgen Verletzung Hirnnerven	U51.02	Kein/leicht kognit FktEinschr, MMSE, 24-30 Pkt
T90.4	Folgen Verletzung Auge u Orbita	U51.10	Mittl kognit FktEinschr, erweit Barthel-Index, 20-65 Pkt
T90.5	Folgen intrakranielle Verletzung	U51.11	Mittl kognit FktEinschr, kognit FIM, 11-29 Pkt
T90.8	Folgen sonst nbez Verletzungen Kopf	U51.12	Mittl kognit FktEinschr, MMSE, 17-23 Pkt
T90.9	Folgen nnbez Verletzung Kopf	U51.20	Schw kognit FktEinschr, erweit Barthel-Index, 0-15 Pkt



U51.21	Schw kognit FktEinschr, kognit FIM, 5-10 Pkt	Z35.3	ÜbWach Schwang m ungenüg pränat Betr i Anam
U51.22	Schw kognit FktEinschr, MMSE, 0-16 Pkt	Z35.4	Überwach Schwang b ausgepr Multiparität
U52.0	Frühreha-Barthel-Index: 31 und mehr Punkte	Z35.5	Überwach älter Erstschwang
U52.1	Frühreha-Barthel-Index: -75 bis 30 Punkte	Z35.6	Überwach sehr jung Erstschwang
U52.2	Frühreha-Barthel-Index: -200 bis -76 Punkte	Z35.8	Überwach sonst RisikoSchwang
U52.3	Frühreha-Barthel-Index: weniger als -200 Punkte	Z35.9	Überwach Risikoschwang, nnbez
U55.10	Erfolgte Registr HerzTx: oh DringlichkSt U oder HU	Z37.0	Lebendgeborener Einling
U55.11	Erfolgte Registr HerzTx: DringlichkSt U	Z37.1	Totgeborener Einling
U55.12	Erfolgte Registr HerzTx: DringlichkSt HU	Z37.2	Zwillinge, beide lebendgeboren
U55.20	Erfolgt Registr LungenTx: Oh DringlichkSt U oder HU	Z37.3	Zwillinge, ein Zwilling lebend-, der and totgeboren
U55.21	Erfolgte Registr LungenTx: DringlichkSt U	Z37.4	Zwillinge, beide totgeboren
U55.22	Erfolgte Registr LungenTx: DringlichkSt HU	Z37.5	Andere Mehrlinge, alle lebendgeboren
U55.30	Erfolgte Registr Herz-Lungen-Tx: Ohne DringlichkSt U od HU	Z37.6	Andere Mehrlinge, einige lebendgeboren
U55.31	Erfolgte Registr Herz-Lungen-Tx: Mit DringlichkSt U	Z37.7	Andere Mehrlinge, alle totgeboren
U55.32	Erfolgte Registr Herz-Lungen-Tx: Mit DringlichkSt HU	Z37.9	Resultat Entbindung, nnbez
U60.1	Klinische Kategorien der HIV-Krankheit: Kategorie A	Z44.8	Versorgen m u Anpassen von sonst Ektoprothesen
U60.2	Klinische Kategorien der HIV-Krankheit: Kategorie B	Z44.9	Versorgen m u Anpassen nnbez Ektoprothese
U60.3	Klinische Kategorien der HIV-Krankheit: Kategorie C	Z47.0	Entfernung Metallplatte od and innere Fixationsvorrichtung
U60.9	Klinische Kategorie der HIV-Krankheit nnbez	Z49.2	Sonstige Dialyse
U61.1	Anzahl der T-Helferzellen bei HIV-KH: Kategorie 1	Z50.0	Reha-Maßn b HerzKH
U61.2	Anzahl der T-Helferzellen bei HIV-KH: Kategorie 2	Z50.1	Sonst Physiotherapie
U61.3	Anzahl der T-Helferzellen bei HIV-KH: Kategorie 3	Z50.2	Reha-Maßn b Alkoholismus
U61.9	Anzahl der (CD4+-) T-Helferzellen nnbez	Z50.3	Reha-Maßn b AM-/Drogenabhängigkeit
U69.00	Aokl, im Krkhs erworbene Pneumonie bei Pat 18 J u älter	Z50.4	Psychotherapie, aonkl
U69.10	Aokl Kh, Folge med n indiz ästhet Op, Tätowier od Piercing	Z50.5	Logopäd Behandlung [Therapie v Stimm-/Sprech-/SprachStör]
U69.20	Influenza A/H1N1 Pandemie 2009 [Schweinegrippe]	Z50.6	Orthoptische Übungen [Sehschule]
U69.21	Influenza A/H5N1 Epidemie [Vogelgrippe]	Z50.7	Arbeitsther u berufl Reha-Maßn, aonkl
U80.0	Staph aur m Res gg Oxac/GlykP-AB/Chinol/StrGr/Oxazol	Z50.8	Sonstige Rehabilitationsmaßnahmen
U80.1	Strept pneu m Res gg Peniz/Oxac/MakLid-AB/Oxazol/StrGr	Z50.9	Rehabilitationsmaßnahme, nnbez
U80.2	Ent faecal m Res gg GlykP-AB, Oxazol, m H-L-AmGI-R	Z51.0	Strahlentherapie-Sitzung
U80.3	Ent faecium m Res gg GlykP-AB/OxZ/StrGr, m H-L-AmGI-R	Z51.1	Chemotherapie-Sitzung wg BNB
U80.4	Esch/Klebs/Prot m Res Chinol/CbP/Amik/ßLakAB [ESBLRes]	Z51.2	Andere Chemotherapie
U80.5	Enterob, Citrob u Serrat m Res gg Carbap, Chinol u Amik	Z51.3	Bluttransfusion oh angegebene Diagnose
U80.6	Ps aer u and NFerm m Res gg CbP/Chinol/Amik/Ceft/Pip/Taz	Z51.5	Palliativbehandlung
U80.7	Burkh u Stenotr m Res gg Chinol/Amik/Ceftaz/Pip/Taz/Cotr	Z51.81	Apherese
U81	Bakter m Multiresist gg Antibiot	Z51.82	Komb Strahlen- u ChemotherSitz wg BNB
U82.0	Mycobact tubercul m Resist gg ein/mehr Erstrangmed	Z52.00	Vollblutspender
U82.1	Multi-Drug Resistant Tuberculosis [MDR-TB]	Z54.0	Rekonval n chirurg Eingr
U82.2	Atyp Mykobakt/Nocardia m Res gg ein/mehr Erstrangmed	Z54.1	Rekonval n Strahlenther
U83	Candida m Res gg Fluconaz od Voriconaz	Z54.2	Rekonval n Chemother
U84	Herpesviren m Res gg Virustat	Z54.3	Rekonval n Psychother
U85	HI-Virus m Res gg Virustat od Proteinaseinhibit	Z54.4	Rekonval n Frakturbehandl
U99.0	Nicht belegte Schlüsselnummer	Z54.7	Rekonval n komb Behandl
U99.1	Nicht belegte Schlüsselnummer	Z54.8	Rekonval n sonst Behandl
U99.2	Nicht belegte Schlüsselnummer	Z54.9	Rekonval nach nnbez Behandl
U99.3	Nicht belegte Schlüsselnummer	Z55	Kontaktantl m Bez Ausbildung
U99.4	Nicht belegte Schlüsselnummer	Z56	Kontaktantl m Bez Berufsleben
U99.5	Nicht belegte Schlüsselnummer	Z57	Berufli Expos ggü Risikofakt
U99.6	Nicht belegte Schlüsselnummer	Z58	Kontaktantl m Bez physikal Umwelt
U99.7	Nicht belegte Schlüsselnummer	Z59	Kontaktantl m Bez Wohnumfeld/wirtschftl Lage
U99.8	Nicht belegte Schlüsselnummer	Z60	Kontaktantl m Bez sozial Umgeb
U99.9	Nicht belegte Schlüsselnummer	Z61	Kontaktantl m Bez KindhErlebn
Z00.0	Ärztliche Allgemeinuntersuchung	Z62	And Kontaktantl m Bez Erzieh
Z00.1	Gesundheitsvorsorgeuntersuchung Kind	Z63	And Kontaktantl m Bez enger FamilKreis
Z00.2	Untersuchung aufgr WachstSchub Kindh	Z64.0	Kontaktantl m Bez unerwünscht Schwang
Z00.3	Untersuchung aufgr EntwicklStand währ Adoleszenz	Z64.8	Sonst Kontaktantl m Bez best psychosoz Umständ
Z00.4	Allg psychiatr Untersuch, aonkl	Z70	Berat i Bez SexEinst-/Verh/-Orientier
Z00.6	Unt v Pers z Vergl-/KontrZw i Rahm klin ForschProgr	Z72.0	Probleme m Bez auf Alkohol-/Tabak-/AM-/Drogenkonsum
Z00.8	Sonstige Allgemeinuntersuchungen	Z75.2	Wartezeit auf eine Untersuchung oder Behandlung
Z01.6	Röntgenuntersuchung, aonkl	Z75.60	Erf Registr z Organtranspl oh Dringlkstufe HU: Niere
Z01.7	Laboruntersuchung	Z75.64	Erf Registr z Organtranspl oh Dringlkstufe HU: NierePank
Z01.9	Spezielle Untersuchung, nnbez	Z75.65	Erf Registr z Organtranspl oh Dringlkstufe HU: Pankreas
Z04.9	Untersuchung u Beobachtung aus nnbez Grund	Z75.66	Erf Registr z Organtranspl oh Dringlkstufe HU: Dünndarm
Z21	Asympt HIV-Inf [Human Immundefizienz-Virus-Inf]	Z75.67	Erf Registr z Organtranspl oh Dringlkstufe HU: Leber
Z32	Untersuch u Test zur Feststellung einer Schwangerschaft	Z75.68	Erf Registr z Organtranspl oh Dringlkstufe HU: Sonst Org
Z33	SchwangFestst Nebenbef	Z75.69	Erf Registr z Organtranspl oh Dringlkstufe HU: nnbez Organ
Z34	Überwachung normale Schwangerschaft	Z75.70	Erf Registr z Organtranspl m Dringlkstufe HU: Niere
Z35.0	Überwach Schwang b Infertilitätsanamnese	Z75.74	Erf Registr z Organtranspl m Dringlkstufe HU: NierePank
Z35.1	Überwach Schwang b Abortanamnese	Z75.75	Erf Registr z Organtranspl m Dringlkstufe HU: Pankreas
Z35.2	ÜbWach Schw b sonst ungünst gebhi od ReprodAnam	Z75.76	Erf Registr z Organtranspl m Dringlkstufe HU: Dünndarm

Z75.77	Erf Registr z Organtranspl m Dringlkstufe HU: Leber	Z90.5	Verlust Niere(n)
Z75.78	Erf Registr z Organtranspl m Dringlkstufe HU: Sonst Org	Z90.6	Verlust and Teile Hamtrakt
Z75.79	Erf Registr z Organtranspl m Dringlkstufe HU: nnbez Organ	Z90.7	Verlust ein/mehr Genitalorgane
Z75.8	Sonst Probl m Bez med Betreuungsmögl od a Gesundheitsvers	Z90.8	Verlust sonstiger Organe
Z75.9	Nnbez Probl m Bez med Betreuungsmögl od a GesundhVers	Z91.0	Allerg, ausg Allerg ggü AM/Drog/biol akt Subst, i EigAnam
Z76.3	Gesunde Begleitperson einer kranken Person	Z91.1	Nichtbefolg ärztl Anordn [Non-compliance] i EigAnam
Z85.0	BNB der Verdauungsorgane in Eigenanamnese	Z91.8	Sonst nbez Risikofakt i EigAnam, aonkl
Z85.1	BNB Trachea, Bronchien od Lunge in Eigenanamnese	Z92.1	Dauertherapie (ggw) m Antikoagulanzen in Eigenanamnese
Z85.2	BNB and Atmungs- u intrathorakaler Organe in EigAnam	Z92.2	Dauertherapie (ggw) m and Arzneimitteln in Eigenanamnese
Z85.3	BNB Brustdrüse [Mamma] in Eigenanamnese	Z92.3	Bestrahlung in Eigenanamnese
Z85.4	BNB Genitalorgane in Eigenanamnese	Z92.4	Größerer operativer Eingriff in Eigenanamnese, aonkl
Z85.5	BNB Harnorgane in Eigenanamnese	Z92.6	Zytostatische Chemother wg BNB in der Eigenanamnese
Z85.6	Leukämie in Eigenanamnese	Z92.8	Sonst medizinische Behandlung in Eigenanamnese
Z85.7	And BNB lymphat/blutbild/verwandt Gewebe in Eigenanam	Z92.9	Medizinische Behandlung, nnbez, in Eigenanamnese
Z85.8	BNB sonst Organe od Systeme in Eigenanamnese	Z93.0	Vorhandensein Tracheostoma
Z85.9	BNB in Eigenanamnese, nnbez	Z93.1	Vorhandensein Gastrostoma
Z86.0	Andere Neubildungen in Eigenanamnese	Z93.2	Vorhandensein Ileostoma
Z86.1	Infektiöse od parasitäre KH in Eigenanamnese	Z93.3	Vorhandensein Kolostoma
Z86.2	KH Blut/blutbild Org/best Stör m Bet Immunsys i EigAnam	Z93.4	Vorhandensein and künstl Körperöff Magen-Darmtrakt
Z86.3	Endokrine, Ernährungs-/StoffwechselKH in EigAnam	Z93.5	Vorhandensein Zystostoma
Z86.4	Mißbrauch psychotrope Substanz in Eigenanamnese	Z93.6	Vorhandensein and künstl Körperöffnungen Harnwege
Z86.5	Andere psych KH od VerhaltStör in Eigenanamnese	Z93.80	Vorhandensein eines Thorakostomas
Z86.6	KH Nervensystem od Sinnesorgane in Eigenanamnese	Z93.88	Vorhandensein sonstiger künstlicher Körperöffnungen
Z86.7	KH Kreislaufsystem in Eigenanamnese	Z93.9	Vorhandensein einer künstlichen Körperöffnung, nnbez
Z87.0	KH Atmungssystem in Eigenanamnese	Z95.0	Vorhandensein impl Herzschrittmacher od impl Kardioderf
Z87.1	KH Verdauungssystem in Eigenanamnese	Z95.1	Vorhandensein aortokoronarer Bypass
Z87.2	KH Haut u Unterhaut in Eigenanamnese	Z95.2	Vorhandensein künstliche Herzklappe
Z87.3	KH Muskel-Skelett-Syst u Bindegewebe in Eigenanamnese	Z95.3	Vorhandensein xenogene Herzklappe
Z87.4	KH Urogenitalsystem in Eigenanamnese	Z95.4	Vorhandensein andr Herzklappenersatz
Z87.5	Komplik Schwang/Geburt/Wochenbett in Eigenanamnese	Z95.5	Vorhandensein Implant/Transplant nach koron Gefäßplast
Z87.6	Best in Perinatalperiode entstand Zustände in Eigenanam	Z95.80	Vorhandensein eines herzunterstützenden Systems
Z87.7	Angeb Fehlbild/Deformit/ChromosAnomalien in Eigenanam	Z95.81	Operativ impl vask Katheterverweilsyst vorhanden
Z87.8	Sonst nbez KH od Zustände in Eigenanamnese	Z95.88	Sonst kard od vask Implantaten od Transplantaten vorhanden
Z88.0	Allergie ggü Penizillin in Eigenanamnese	Z95.9	Vorhandensein kardial/vaskul Implantat/Transplantat, nnbez
Z88.1	Allergie ggü and Antibiotika in Eigenanamnese	Z96.0	Vorhandensein urogenitales Implantat
Z88.2	Allergie ggü Sulfonamiden in Eigenanamnese	Z96.1	Vorhandensein intraokulares Linsenimplantat
Z88.3	Allergie ggü and Antiinfektiva in Eigenanamnese	Z96.2	Vorhandensein Implantate im Gehörorgan
Z88.4	Allergie ggü Anästhetikum in Eigenanamnese	Z96.3	Vorhandensein künstlicher Larynx
Z88.5	Allergie ggü Betäubungsmittel in Eigenanamnese	Z96.4	Vorhandensein endokrine Implantate
Z88.6	Allergie ggü Analgetikum in Eigenanamnese	Z96.5	Vorhandensein Zahnwurzel- od Unterkieferimplantate
Z88.7	Allergie ggü Serum od Impfstoff in Eigenanamnese	Z96.6	Vorhandensein orthopädische Gelenkimplantate
Z88.8	Allergie ggü so AM/Drogen/biol aktiv Subst in Eigenanam	Z96.7	Vorhandensein and Knochen-/Sehnenimplantate
Z88.9	Allergie ggü nnbez AM/Drogen/biol aktiv Subst in Eigenanam	Z96.80	Vorhandensein eines Bronchialstents
Z89.0	Verlust ein/mehr Finger [einschl Daumen], einseitig	Z96.81	Vorhandensein eines Trachealstents
Z89.1	Verlust Hd u HdGel, eins	Z96.88	Vorhandensein von sonst nbez funkt Implantaten
Z89.2	Verlust ob Extrem oberh HdGel, eins	Z96.9	Vorhandensein funktionelles Implantat, nnbez
Z89.3	(Teilw) Verlust ob Extrem, bds	Z97.1	Vorhandensein künstliche Extremität (komplett) (partiell)
Z89.4	Verlust Fuß u Knöchel, eins	Z97.8	Vorhandensein sonst u nnbez med Geräte od Hilfsmittel
Z89.5	Verlust unt Extrem unterh od bis z Knie, eins	Z98.0	Zustand nach intestin Bypass od intestin Anastomose
Z89.6	Verlust unt Extrem oberh Knie, eins	Z98.1	Zustand nach Arthrodeese
Z89.7	(Teilw) Verlust unt Extrem, bds	Z98.2	Vorhandensein Drainage Liquor cerebrospinalis
Z89.8	Verlust obere u untere Extremitäten [jede Höhe]	Z98.8	Sonst nbez Zustände nach chirurgischen Eingriffen
Z89.9	Extremitätenverlust, nnbez	Z99.0	Langzeitige Abhängigkeit vom Aspirator
Z90.0	Verlust Teile Kopf od Hals	Z99.1	Langzeitige Abhängigkeit vom Respirator
Z90.1	Verlust Mamma(e) [Brustdrüse]	Z99.2	Langzeitige Abhängigkeit von Dialyse bei Niereninsuffizienz
Z90.2	Verlust Lunge [Teile Lunge]	Z99.3	Langzeitige Abhängigkeit vom Rollstuhl
Z90.3	Verlust Teile Magen	Z99.8	Langz Abhäng so unterstütz App/med Geräte od Hilfsmitteln
Z90.4	Verlust and Teile Verdauungstrakt	Z99.9	Langz Abhäng nnbez unterstütz App/med Gerät od Hilfsmitteln

Prä-MDC
963

ADRG 963

Neonatale Diagnose unvereinbar mit Alter oder Gewicht

Alter > 27 Tage und Alter < 366 Tage und Prozedur nicht in Tabelle 963-2 und (Aufnahmegewicht > 0 g und Aufnahmegewicht < 2500 g oder Hauptdiagnose in Tabelle 963-1) und nicht [Aufnahmegewicht > 0 g und Aufnahmegewicht < 2500 g] und Aufnahmegewicht ist ungleich 0 g oder Alter > 0 Jahre und Hauptdiagnose in Tabelle 963-1

DRG 963Z

Neonatale Diagnose unvereinbar mit Alter oder Gewicht

Hauptdiagnose 963-1

A33	Tetanus neonatorum	P10.4	Tentoriumriß d Geburtsverletzung
P00.0	Schädigung Fetus/Neugeborene d hypertens KH Mutter	P10.8	So intrakran Verletz u Blutg d Geburtsverletzung
P00.1	Schädig Fetus/Neugeb d Nieren- u Harnweg-KH Mutter	P10.9	Nnbez intrakran Verletz u Blutg d Geburtsverletzung
P00.2	Schädig Fetus/Neugeb d inf/parasitäre KH Mutter	P11.0	Hirnödem d Geburtsverletzung
P00.3	Schäd Fetus/Neugeb d so Kreislauf-/Atemwegs-KH Mutter	P11.1	Sonst nbez Hirnschädigung d Geburtsverletzung
P00.4	Schädig Fetus/Neugeb d ErnährungsStör Mutter	P11.2	Nnbez Hirnschädigung d Geburtsverletzung
P00.5	Schädig Fetus/Neugeb d Verletz Mutter	P11.9	Geburtsverletzung ZNS, nnbez
P00.6	Schädigung Fetus/Neugeb d chirurg Eingriff b Mutter	P12.0	Kephalhämatom d Geburtsverletzung
P00.7	Schädig Fetus/Neugeb d so med Maßn b Mutter, aonkl	P12.1	Geburtsgeschwulst d Geburtsverletzung
P00.8	Schädigung Fetus/Neugeb d sonst Zustände Mutter	P12.2	Epikranielle subaponeurotische Blutg d Geburtsverletzung
P00.9	Schädigung Fetus/Neugeb d nnbez Zustand Mutter	P12.3	Quetschwunde behaarte Kopfhaut d Geburtsverletzung
P01.0	Schädigung Fetus/Neugeb d Zervixinsuffizienz	P12.4	Überwachungsbed Verletz behaarte Kopfhaut b Neugeb
P01.1	Schädigung Fetus/Neugeb d vorzeitigen Blasensprung	P12.8	Sonst Geburtsverletzungen behaarte Kopfhaut
P01.2	Schädigung Fetus/Neugeb d Oligohydramnion	P12.9	Geburtsverletzung behaarte Kopfhaut, nnbez
P01.3	Schädigung Fetus/Neugeb d Polyhydramnion	P13.1	Sonstige Geburtsverletzung Schädel
P01.4	Schädigung Fetus/Neugeb b Extrateringravidität	P13.2	Geburtsverletzung Femur
P01.5	Schädigung Fetus/Neugeb b Mehrlingsschwangerschaft	P13.3	Geburtsverletzung sonstige Röhrenknochen
P01.6	Schädigung Fetus/Neugeb d Tod der Mutter	P13.4	Klavikularfraktur d Geburtsverletzung
P01.7	Schädig Fetus/Neugeb d Lageanomalie vor Wehenbeginn	P13.8	Geburtsverletzungen an sonst Teilen Skelett
P01.8	Schädig Fetus/Neugeb d so mütterl SchwangKomplik	P13.9	Geburtsverletzung Skeletts, nnbez
P01.9	Schädig Fetus/Neugeb d mütterl SchwangKomplik, nnbez	P15.0	Geburtsverletzung Leber
P02.0	Schädigung Fetus/Neugeb d Placenta praevia	P15.1	Geburtsverletzung Milz
P02.1	Schädig Fetus/Neugeb d so Formen Plazentalösung-/blutg	P15.2	Verletzung M sternocleidomastoideus d Geburtsverletz
P02.2	Schäd Fetus/Neugeb d so/nnbez morph/funkt Plazentaanom	P15.3	Geburtsverletzung Auge
P02.3	Schäd Fetus/Neugeb d transplazent Transfusionssyndrom	P15.4	Geburtsverletzung Gesicht
P02.4	Schädigung Fetus/Neugeb d Nabelschnurvorfall	P15.5	Geburtsverletzung äußere Genitalorgane
P02.5	Schäd Fetus/Neugeb d so Formen Nabelschnurkompress	P15.6	Adiponecrosis subcut neonat d Geburtsverletzung
P02.6	Schädig Fetus/Neugeb d so u nnbez Zustände Nabelschnur	P15.8	Sonstige nbez Geburtsverletzungen
P02.7	Schädigung Fetus/Neugeb d Chorioamnionitis	P15.9	Geburtsverletzung, nnbez
P02.8	Schädigung Fetus/Neugeb d sonst Anomalien Eihäute	P20.0	Intraut Hypoxie, erstmals vor Wehenbeginn festgestellt
P02.9	Schädigung Fetus/Neugeb d Anomalie Eihäute, nnbez	P20.1	Intraut Hypoxie, erstmals währ Wehen/Entb festgestellt
P03.0	Schäd Fetus/Neugeb d Entbind/Extrakt Beckenendlage	P20.9	Intrauterine Hypoxie, nnbez
P03.1	Schäd Fet/Ngb d so Lag-/Halt-/EinstAnom/Mißv Weh/E	P22.0	Atemnotsynd [Respiratory distress synd] Neugeborenes
P03.2	Schädigung Fetus/Neugeb d Zangenentbindung	P22.1	Transitorische Tachypnoe b Neugeborenen
P03.3	Schädig Fetus/Neugeb d Entbindung m Vakuumextraktor	P23.0	Angeborene Pneumonie d Viren
P03.4	Schädigung Fetus/Neugeb d Schnittentbindung	P23.1	Angeborene Pneumonie d Chlamydien
P03.5	Schädigung Fetus/Neugeb d überstürzte Geburt	P23.2	Angeborene Pneumonie d Staphylokokken
P03.6	Schädigung Fetus/Neugeb d abnorm Uteruskontraktionen	P23.3	Angeborene Pneumonie d Streptokokken, Gruppe B
P03.8	Schäd Fetus/Neugeb d so nbez Kompl b Wehen Entbindung	P23.4	Angeborene Pneumonie d Escherichia coli
P03.9	Schäd Fetus/Neugeb d Kompl b Wehen u Entbindung, nnbez	P23.5	Angeborene Pneumonie d Pseudomonasarten
P04.0	Schäd Fet/Ngb d Anästh/Analg Mutter w Schw/Weh/Entb	P23.6	Angeborene Pneumonie d sonstige Bakterien
P04.1	Schädigung Fetus/Neugeb d sonst Medikation b Mutter	P23.8	Angeborene Pneumonie d sonstige Erreger
P04.2	Schädigung Fetus/Neugeb d Tabakkonsum Mutter	P23.9	Angeborene Pneumonie, nnbez
P04.3	Schädigung Fetus/Neugeb d Alkoholkonsum Mutter	P24.1	Fruchtwasser- u Schleimaspiration d Neugeborene
P04.4	Schädigung Fet/Ngb d Einn abh-erz AM/Drogen d Mutter	P24.2	Blutaspiration d Neugeborene
P04.5	Schädigung Fet/Ngb d chem Subst m Nahrung Mutter	P24.3	Aspiration von Milch u regurgitierter Nahrung d Neugeb
P04.6	Schäd Fet/Ngb d Exposit Mutter ggü chem Subst Umwelt	P24.8	Sonst Aspirationssyndrome b Neugeborenen
P04.8	Schädigung Fet/Ngb d sonst Noxen, von Mutter übertrag	P24.9	Aspirationssyndrom b Neugeborenen, nnbez
P04.9	Schädigung Fet/Ngb d nnbez Noxen, von Mutter übertrag	P25.0	Interstitielles Emphysem m Ursprung in Perinatalperiode
P05.0	Für Gestationsalter zu leichte Neugeborene	P25.1	Pneumothorax m U in Perinatalperiode
P05.1	Für Gestationsalter zu kleine Neugeborene	P25.2	Pneumomediastinum m U in Perinatalperiode
P05.2	Fet Mangelernähr Neugeb oA zu leicht/klein für GestatAlter	P25.3	Pneumoperikard m U in Perinatalperiode
P05.9	Intrauterine Mangelentwicklung, nnbez	P25.8	So Zustände iVm interstit Emphysem m U in PerinatPer
P07.00	Neugeb, GebGewicht unt 500 g	P26.0	Tracheobronchiale Blutg m U in Perinatalperiode
P07.01	Neugeb, GebGewicht 500 b unt 750 g	P26.1	Massive Lungenblutung m U in Perinatalperiode
P07.02	Neugeb, GebGewicht 750 bis unt 1000 g	P26.8	Sonst Lungenblutung m U in Perinatalperiode
P07.10	Neugeb, GebGewicht 1000 bis unt 1250 g	P26.9	Nnbez Lungenblutung m U in Perinatalperiode
P07.11	Neugeb, GebGewicht 1250 b unt 1500 g	P28.0	Primäre Atelektase b Neugeborenen
P07.12	Neugeb, GebGewicht 1500 bis unt 2500 g	P28.1	So u nnbez Atelektase b Neugeborenen
P07.2	Neugeborenes m extremer Unreife	P28.9	Störung Atmung b Neugeborenen, nnbez
P07.3	Sonstige vor Termin Geborene	P29.0	Herzinsuffizienz b Neugeborenen
P08.0	Übergewichtige Neugeborene	P29.1	Herzrhythmusstörung b Neugeborenen
P08.1	So für Gestationsalter zu schwere Neugeborene	P29.2	Hypertonie b Neugeborenen
P08.2	Nach Termin Gebor nicht zu schwer für GestatAlter	P29.3	Persistierender Fetalkreislauf
P10.0	Subdurale Blutung d Geburtsverletzung	P29.4	Transitorische Myokardischämie b Neugeborenen
P10.1	Zerebrale Blutung d Geburtsverletzung	P29.8	So kardiovaskuläre KH m U in Perinatalperiode
P10.2	Intraventriculäre Blutung d Geburtsverletzung	P29.9	Kardiovaskuläre KH m U in Perinatalperiode, nnbez
P10.3	Subarachnoidale Blutung d Geburtsverletzung	P36.0	Sepsis b Neugeborenen d Streptokokken, Gruppe B

P36.1	Sepsis b Neugeborenen d sonst u nnbez Streptokokken	P58.1	Neugeborenenikterus d Blutung
P36.2	Sepsis b Neugeborenen d Staphylococcus aureus	P58.2	Neugeborenenikterus d Infektion
P36.3	Sepsis b Neugeborenen d so u nnbez Staphylokokken	P58.3	Neugeborenenikterus d Polyglobulie
P36.4	Sepsis b Neugeborenen d Escherichia coli	P58.4	Neugeb-Ikterus d AM/Toxine, v Mutter übertr/Neugeb verab
P36.5	Sepsis b Neugeborenen d Anaerobier	P58.5	Neugeborenenikterus d Verschlucken mütterliches Blut
P36.8	Sonstige bakterielle Sepsis b Neugeborenen	P58.8	Neugeborenenikterus d sonst nbez gesteigerte Hämolyse
P36.9	Bakterielle Sepsis b Neugeborenen, nnbez	P58.9	Neugeborenenikterus d gesteigerte Hämolyse, nnbez
P37.5	Kandidose b Neugeborenen	P59.0	Neugeborenenikterus in Verbindung m vorzeitiger Geburt
P38	Omphalitis b Neugeborenen m od oh leichte Blutg	P59.8	Neugeborenenikterus d sonst nbez Ursachen
P39.0	Infektiöse Mastitis b Neugeborenen	P59.9	Neugeborenenikterus, nnbez
P39.1	Konjunkt u Dakryozystitis b Neugeborenen	P61.1	Polyglobulie b Neugeborenen
P39.2	Intraamniale Infektion Fetus, aonkl	P61.8	Sonst nbez hämatologische KH in Perinatalperiode
P39.3	Harnwegsinfektion b Neugeborenen	P61.9	Hämatologische KH in Perinatalperiode, nnbez
P39.4	Hautinfektion b Neugeborenen	P70.0	Syndrom Kind Mutter m gestationsbed DM
P39.8	Sonst nbez Infektion, für Perinatalperiode spezifisch	P70.1	Syndrom Kind diabetische Mutter
P39.9	Infektion, für Perinatalperiode spezifisch, nnbez	P75	Mekoniumileus bei zystischer Fibrose
P50.0	Fetaler Blutverlust b Insertio velamentosa [Vasa praevia]	P76.0	Mekoniumpfropf-Syndrom
P50.1	Fetaler Blutverlust aus rupturierter Nabelschnur	P78.0	Darmperforation in Perinatalperiode
P50.2	Fetaler Blutverlust aus Plazenta	P78.1	Sonstige Peritonitis b Neugeborenen
P50.3	Blutung in and Mehrling (fetofetal)	P78.2	Hämatemesis u Meläna b Neugeb Verschluck mütterl Blut
P50.4	Blutg in Kreislauf Mutter (fetomaternal)	P80.0	Kältesyndrom b Neugeborenen
P50.5	Fet Blutverlust durchr Ende Nabelschnur and Mehrling	P80.8	Sonstige Hypothermie b Neugeborenen
P50.8	Sonstiger fetaler Blutverlust	P80.9	Hypothermie b Neugeborenen, nnbez
P50.9	Fetaler Blutverlust, nnbez	P81.0	Umweltbedingte Hyperthermie b Neugeborenen
P51.0	Massive Nabelblutung b Neugeborenen	P81.8	Sonst nbez Störung Temperaturregulation Neugeborenes
P51.8	Sonstige Nabelblutungen b Neugeborenen	P81.9	Störung Temperaturregulation Neugeborenes, nnbez
P51.9	Nabelblutung b Neugeborenen, nnbez	P83.0	Sclerema neonatorum
P52.0	Intraventrik (nichttraumat) Blutg 1. Grad Fetus/Neugeb	P83.2	Hydrops fetalis, nicht d hämolytische KH bedingt
P52.1	Intraventrik (nichttraumat) Blutg 2. Grad Fetus/Neugeb	P93	Reakt/Intoxikat d AM/Drogen, an Feten/Neugeb verab
P52.2	Intraventrik (nichttraumat) Blutg 3. Grad Fetus/Neugeb	P94.1	Angeborene Muskelhypertonie
P52.3	Nnbez intraventrik (nichttraumat) Blutung Fetus/Neugeb	P94.8	Sonst Störung Muskeltonus b Neugeborenen
P52.4	Intrazerebrale (nichttraumat) Blutung Fetus/Neugeb	P94.9	Störung Muskeltonus b Neugeborenen, nnbez
P52.5	Subarachn Blutung (nichttraumat) Fetus/Neugeb	P95	Fetal Tod nnbez Ursache
P52.6	Kleinhirnblutg (nichttraum)/Blutg Fossa cranii post Fet/Ngb	P96.0	Angeborene Niereninsuffizienz
P52.8	So intrakranielle (nichttraumat) Blutg Fetus/Neugeb	P96.1	EntzugSympt Neugeb b Einn abh-erz AM/Drogen d Mutter
P52.9	Intrakranielle (nichttraumat) Blutg Fetus/Neugeb, nnbez	P96.2	EntzugsSympt b therapeut Anwendung v AM Neugeb
P54.0	Hämatemesis b Neugeborenen	P96.3	Weite Schädelnähte b Neugeborenen
P54.1	Meläna b Neugeborenen	P96.4	SchwangAbbruch als Ursache v Zuständen Fetus/Neugeb
P54.2	Rektumblutung b Neugeborenen	P96.5	Komplik b intraut Eingriff, aonkl, als Urs v Zust Fetus/Neugeb
P54.3	Sonst gastrointestinale Blutg b Neugeborenen	P96.8	Sonst nbez Zustände m Ursprung in Perinatalperiode
P54.4	Nebennierenblutung b Neugeborenen	P96.9	Zustand m Ursprung in Perinatalperiode, nnbez
P54.5	Hautblutung b Neugeborenen	Z38.0	Einling, Geburt im Krankenhaus
P54.6	Blutung aus Vagina b Neugeborenen	Z38.1	Einling, Geburt außerhalb Krankenhaus
P54.8	Sonstige nbez Blutungen b Neugeborenen	Z38.2	Einling, Geburtsort nnbez
P54.9	Blutung b Neugeborenen, nnbez	Z38.3	Zwilling, Geburt im Krankenhaus
P56.0	Hydrops fetalis d Isoimmunisierung	Z38.4	Zwilling, Geburt außerhalb Krankenhaus
P56.9	Hydrops fetalis d so u nnbez hämolytische KH	Z38.5	Zwilling, Geburtsort nnbez
P57.0	Kernikterus d Isoimmunisierung	Z38.6	Anderer Mehrling, Geburt im Krankenhaus
P57.8	Sonstiger nbez Kernikterus	Z38.7	Anderer Mehrling, Geburt außerhalb Krankenhaus
P57.9	Kernikterus, nnbez	Z38.8	Anderer Mehrling, Geburtsort nnbez
P58.0	Neugeborenenikterus d Quetschwunde		

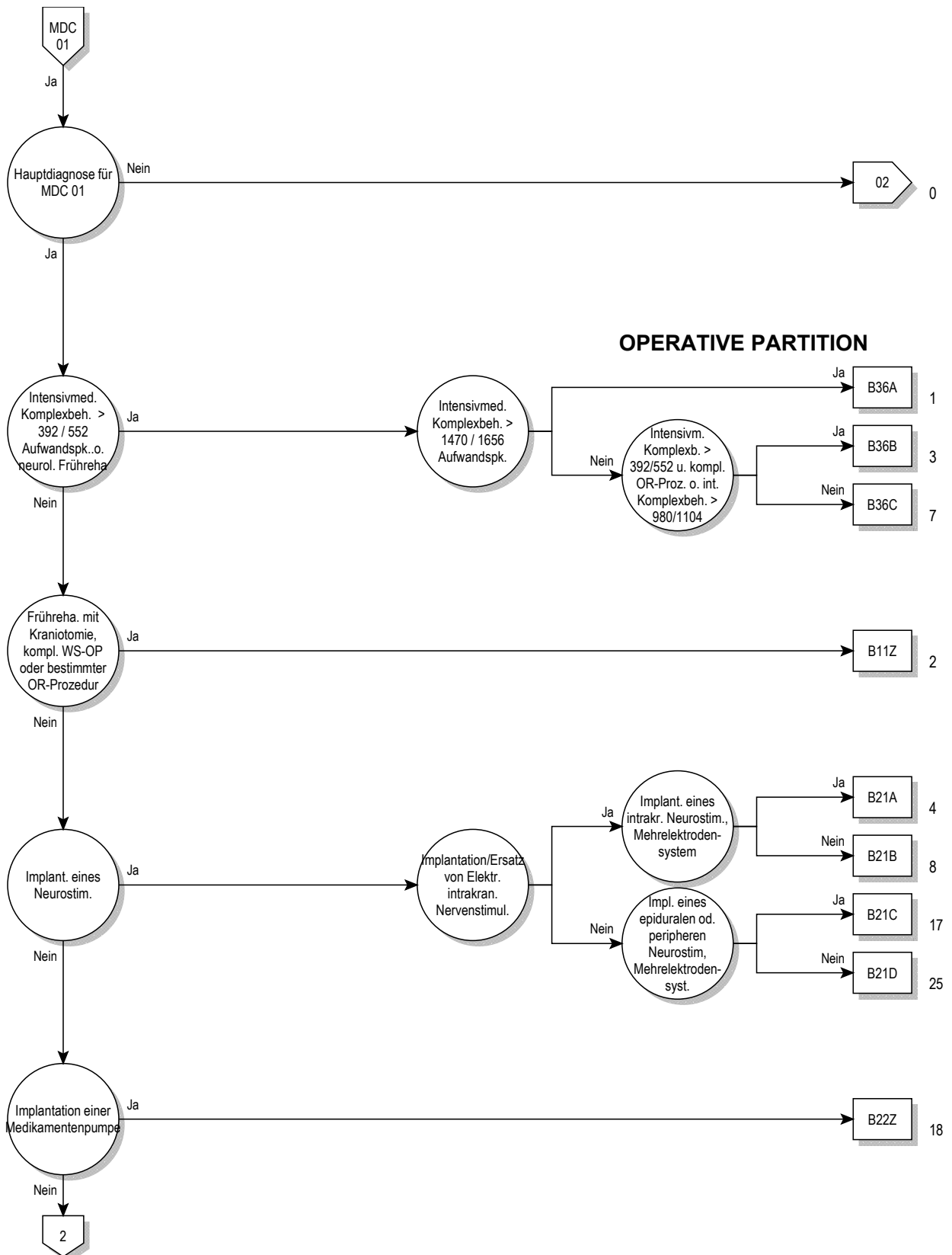
Prozedur 963-2

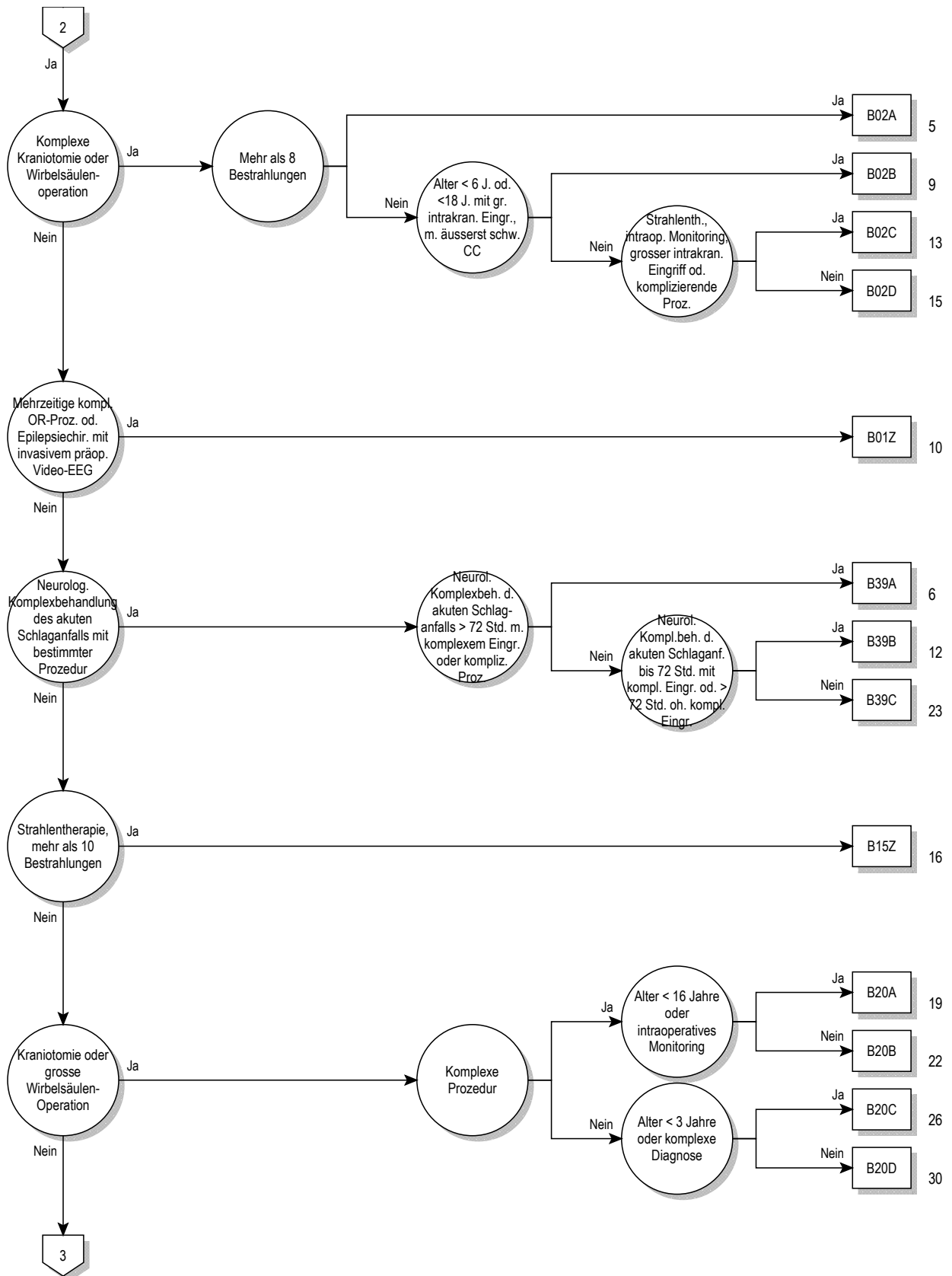
33.50↔	Lungentransplantation, n.n.bez.	41.01.01↔	Tx von Knochenmark Stammztl, autolog, oh IvtroAufb
33.51↔	Einseitige Lungentransplantation	41.02.11↔	Tx v Kmrk Stzl,allg,NHLAdnt,n IvtAfb b Dff i1Antgn,vrw Spnd
33.52↔	Beidseitige Lungentransplantation	41.02.12↔	Tx v Kmrk Stzl,allg,NHLAdnt,n IvtAfb Dff i2-3Ag(hpid),vrw Sp
33.53↔	LungenRetx während dess stationären Aufnh	41.02.21↔	Tx v Knchmrk Stmmztl,allg,NHLAdnt,n Ivt Afb,Nvrw Spnd
33.6x.00↔	Kombinierte Herz-Lungentransplantation, n.n.bez.	41.02.31↔	Tx v Knchmrk Stmmztl, allg, HLAdnt, n IvtAfb, vrw Spnd
33.6x.10↔	Komb HerzLungenRetx während dess stationären Aufnh	41.02.41↔	Tx v Knchmrk Stmmztl, allg, HLAdnt, n IvtAfb, Nvrw Spnd
33.6x.99↔	Kombinierte Herz-Lungentransplantation, sonstige	41.03.01↔	Tx v Knchmrk Stmmztl, allg, NHLAdnt, oh IvtAfb, vrw Spnd
37.51.00↔	Herztransplantation, n.n.bez.	41.03.11↔	Tx v Knchmrk Stmmztl,allg,NHLAdnt,oh IvtAfb,Nvrw Spnd
37.51.10↔	Herztransplantation	41.03.21↔	Tx v Knchmrk Stmmztl, allg, HLAdnt, oh IvtAfb, vrw Spnd
37.51.20↔	Herz-Retransplantation während desselben stat Aufenthalts	41.03.31↔	Tx v Knchmrk Stmmztl, allg, HLAdnt, oh IvtAfb, Nvrw Spnd
37.51.99↔	Herztransplantation, sonstige	41.04.01↔	Autol hämatop Stammztx, oh IvtroAufb
41.00.00↔	Transplantation von Knochenmark Stammzellen n.n.bez.	41.05.01↔	Allg hämtp Stmmztx, NHLAdnt, oh Ivt Afb, vrw Spnd
41.00.05↔	Transplantation von Knochenmarkstammzellen, Fremdbezug	41.05.11↔	Allg hämtp Stmmztx, NHLAdnt, oh Ivt Afb, Nvrw Spnd
41.00.09↔	Sonstige Transplantation von Knochenmark Stammzellen	41.05.21↔	Allg hämtp Stmmztx, HLAdnt, oh Ivt Afb, vrw Spnd
41.00.11↔	Tx v Kmrk Stzl,Stzlb n erf Tx v hämtp Stzl,oh IvtAfb	41.05.31↔	Allg hämtp Stmmztx, HLAdnt, oh IvtAfb, Nvrw Spnd
41.00.18↔	Tx v Kmrk Stzl,Stzlb n erf Tx v hämtp Stzl,n IvtAfb	41.05.41↔	Allg periph hämatop Stammztl, Ni HLAident, Fremdbezug

41.05.51↔	Allog periph hämatop Stammztl, HLAident, Fremdbezug	41.08.31↔	Allg hämtp Stmmztx, HLAAdnt, n ivtAfb, Nvrw Spnd
41.06.00↔	Nabelschnurblut-Stammzell-Transplantation, n.n.bez.	41.09.01↔	Tx von Knochmark Stammztl, autolog, na IvtroAufb
41.06.01↔	Transfus v Nabelschnurblutstammzellen allogen unverwandt	50.51.00↔	Auxiliäre Lebertransplantation, n.n.bez.
41.06.02↔	Transfusion von Nabelschnurblutstammzellen autogen	50.51.10↔	Aux LebRetx während dess stationären Aufnh
41.06.03↔	Transfusion von Nabelschnurblutstammzellen allogen verwandt	50.51.99↔	Auxiliäre Lebertransplantation, sonstige
41.06.04↔	Transfus v Nabelschnurblutstammzellen, allogen, Fremdbezug	50.59.00↔	Sonstige Lebertransplantation, n.n.bez.
41.07.01↔	Autol hämatop Stammztx, na ivtroAufb	50.59.10↔	Lebertransplantation, gesamtes Organ
41.08.01↔	Allg hämtp Stmmztx, NHLAdnt, n ivtAfb b Dff i1Antgn, vrw Spnd	50.59.11↔	Lebertransplantation, Split-Leber
41.08.02↔	Allg hämtp Stmmztx, NHLAdnt, n ivtAfb b Dff i23Antg, vrw Spnd	50.59.20↔	LebRetx, gesamtes Organ, während dess stat Aufnh
41.08.11↔	Allg hämtp Stmmztx, NHLAdnt, n ivtAfb, Nvrw Spnd	50.59.21↔	LebRetx, SplitLeb, während dess stationären Aufnh
41.08.21↔	Allg hämtp Stmmztx, HLAAdnt, n ivtAfb, vrw Spnd	50.59.99↔	Sonstige Lebertransplantation, sonstige

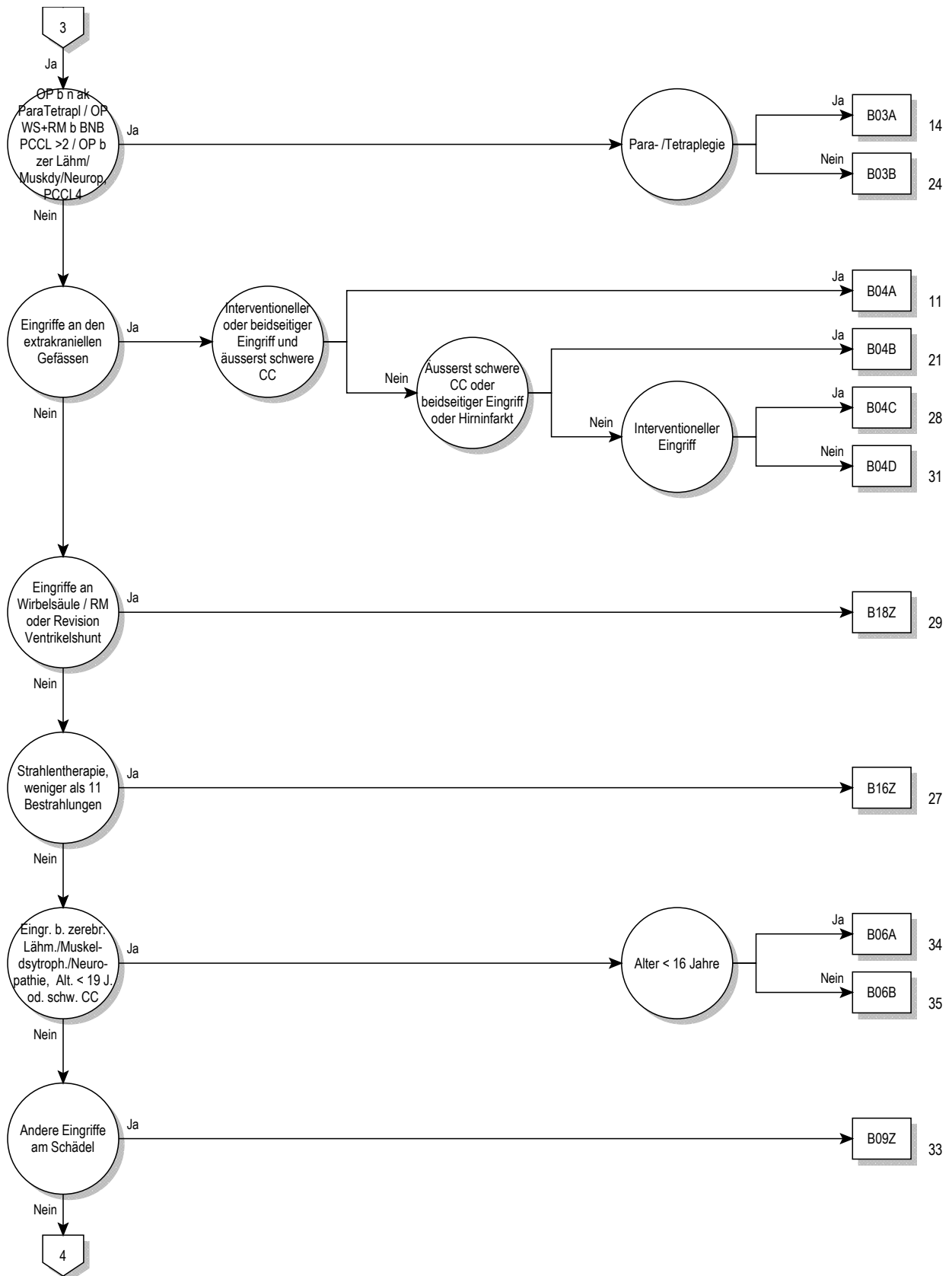
MDC 01

Krankheiten und Störungen des Nervensystems

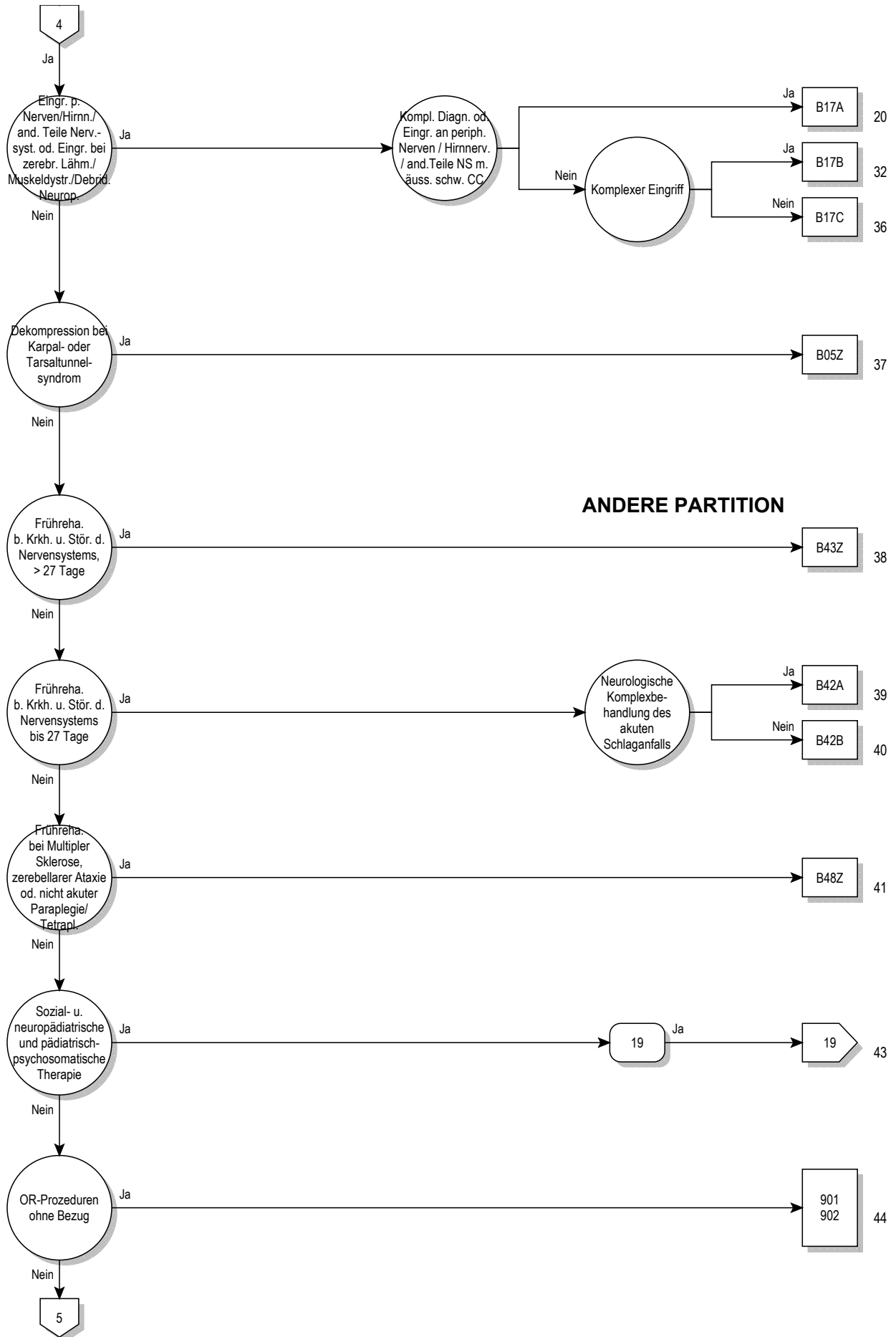




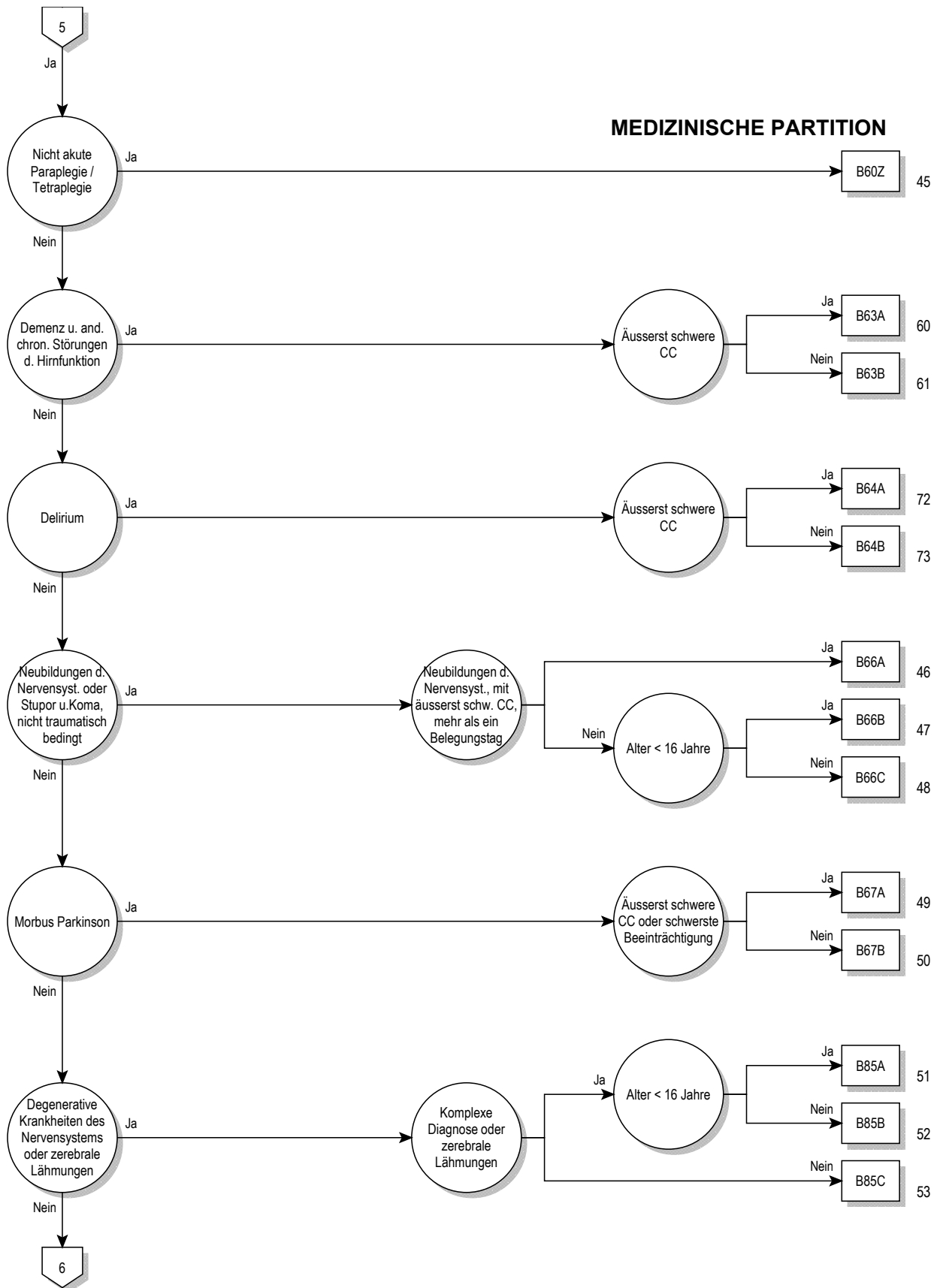
01

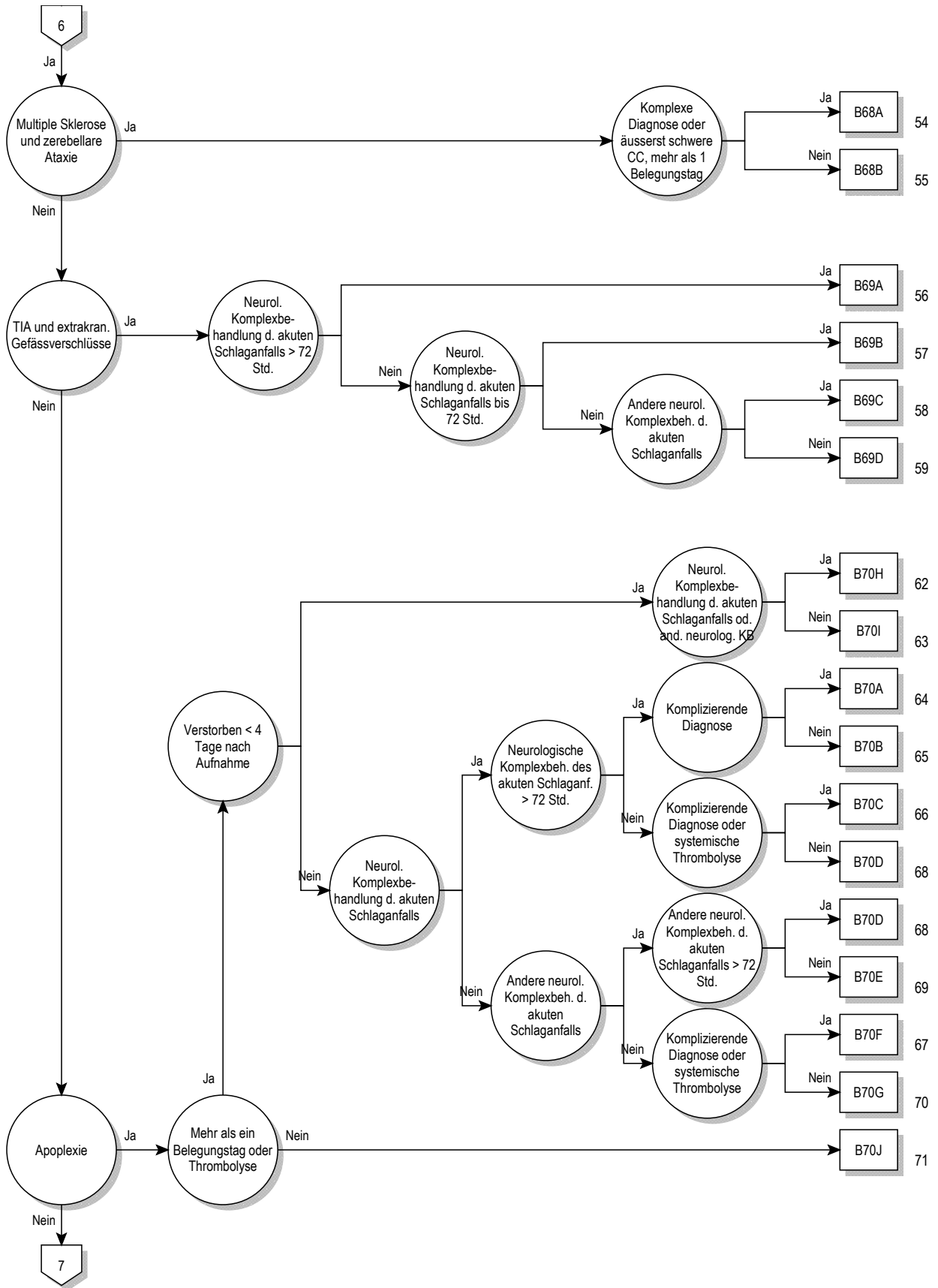


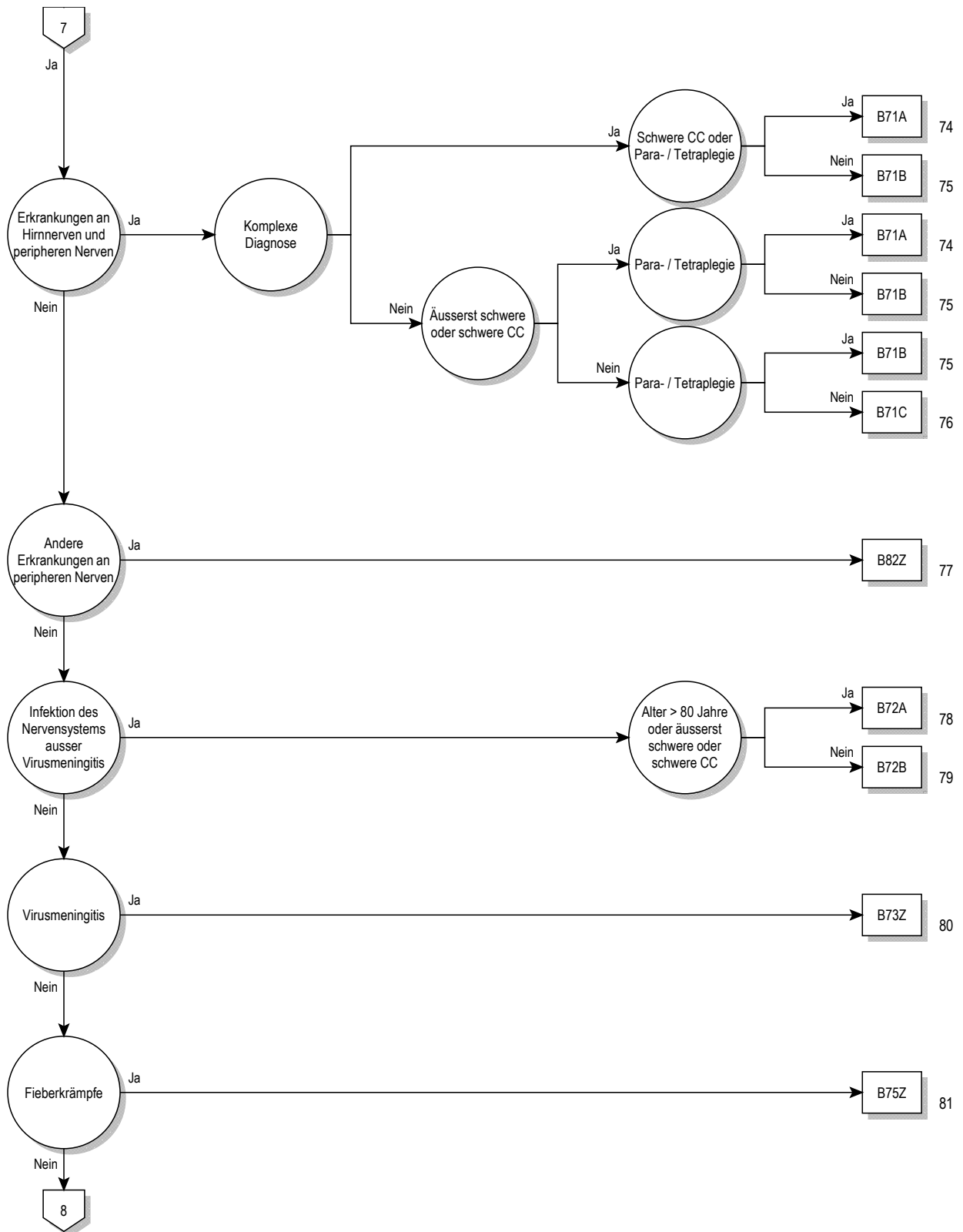
01

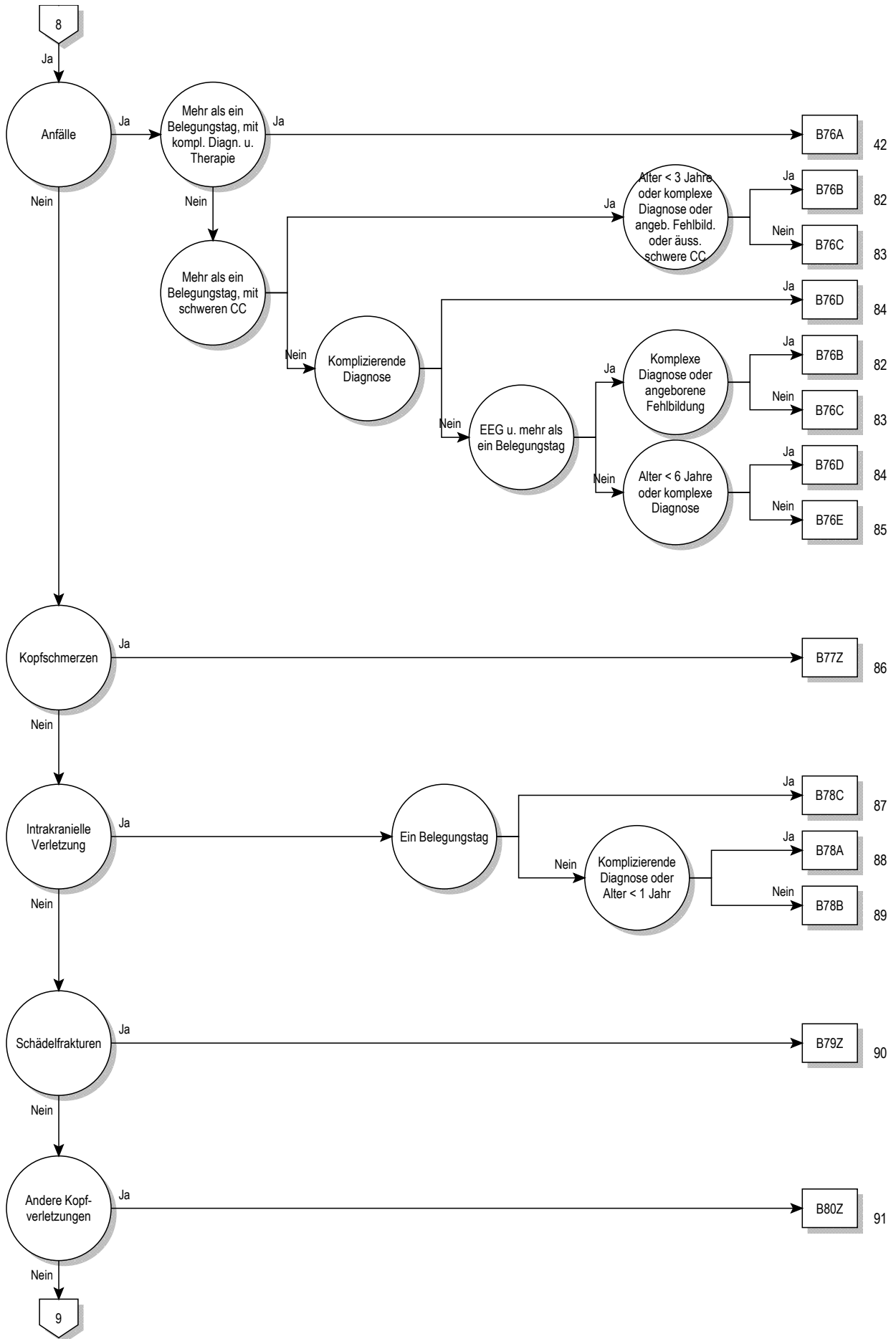


01

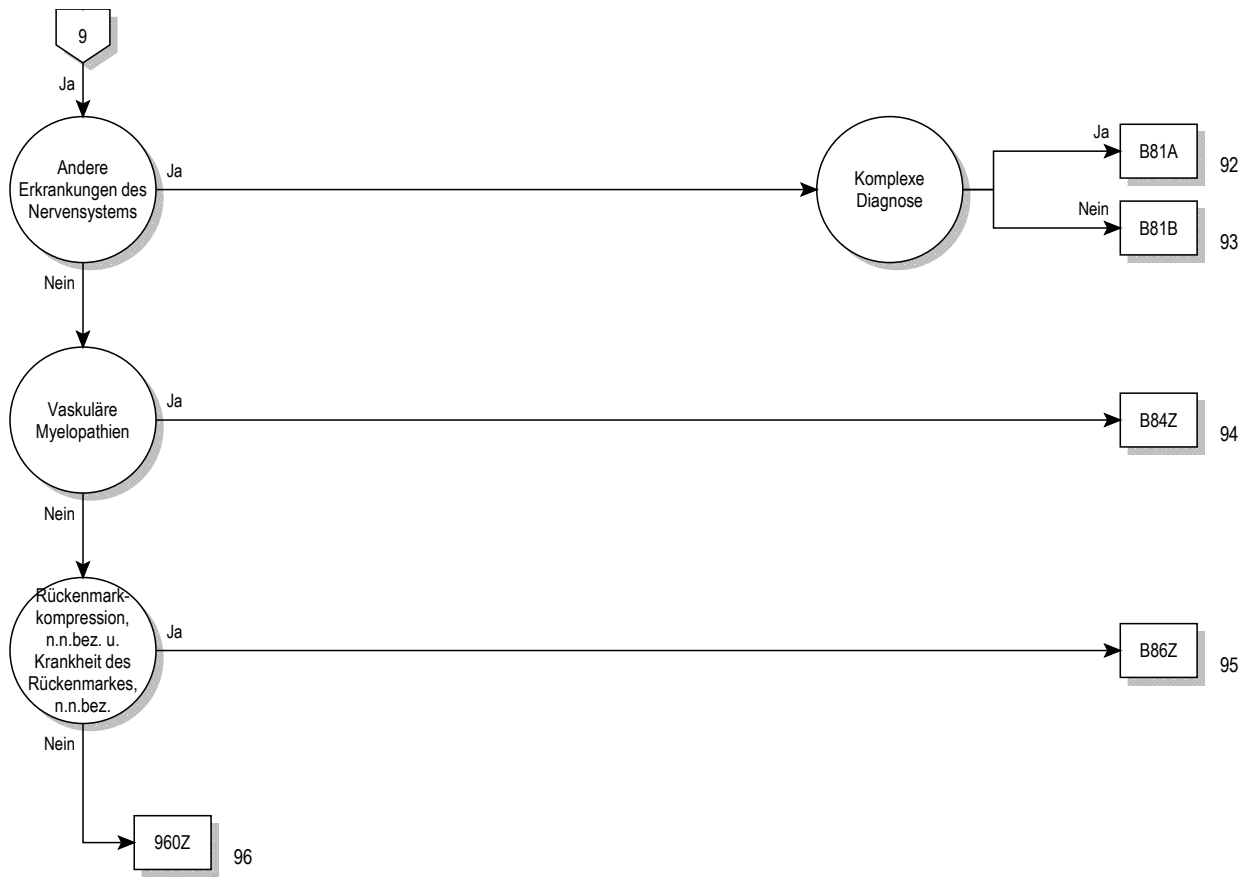








01



01

Entscheidungslogik MDC 01

Hauptdiagnose in Tabelle MDC01-0 oder Prozedur in Tabelle MDC01-1 oder Prozedur in Tabelle MDC01-2 oder Definition der Basis-DRG B22 oder MDC ist gleich 01 und Definition der Basis-DRG B36

Hauptdiagnose für MDC 01 (MDC01-0)

A06.6	Hirnabszess durch Amöben	B05.1	Masern, kompliziert durch Meningitis
A20.3	Pestmeningitis	B06.0	Röteln mit neurologischen Komplikationen
A27.8	Sonstige Formen der Leptospirose	B26.1	Mumps-Meningitis
A32.1	Meningitis und Meningoenzephalitis durch Listerien	B26.2	Mumps-Enzephalitis
A39.0	Meningokokkenmeningitis	B37.5	Candida-Meningitis
A50.4	Konnat spätaufret Neurosyphilis [Juv Neurosyph]	B38.4	Kokzidioidomykose der Meningen
A52.1	Floride Neurosyphilis	B45.1	Kryptokokkose des Gehirns
A52.2	Asymptomatische Neurosyphilis	B46.1	Rhinozerebrale Mukormykose
A52.3	Neurosyphilis, nnbez	B50.0	Malaria tropica mit zerebralen Komplikationen
A80.0	Akute paralytische Poliomyelitis durch Impfvirus	B58.2	Meningoenzephalitis durch Toxoplasmen
A80.1	Akute paralytische Poliomyelitis durch import Wildvirus	B69.0	Zystizerkose des Zentralnervensystems
A80.2	Akute paralytische Poliomyelitis d einheimisches Wildvirus	B90.0	Folgezustände einer Tuberkulose des Zentralnervensystems
A80.3	Sonst u nnbez akute paralytische Poliomyelitis	B91	Folgezustände der Poliomyelitis
A80.9	Akute Poliomyelitis, nnbez	B94.1	Folgezustände der Virusenenzephalitis
A81.0	Creutzfeldt-Jakob-Krankheit	C70.0	Bösartige Neubildung: Hirnhäute
A81.1	Subakute sklerosierende Panenzephalitis	C70.1	Bösartige Neubildung: Rückenmarkhäute
A81.2	Progressive multifokale Leukenzephalopathie	C70.9	Bösartige Neubildung: Meningen, nicht näher bezeichnet
A81.8	Sonstige atypische Virus-Infektionen des ZNS	C71.0	BNB: Zerebrum, ausgenommen Hirnlappen und Ventrikel
A81.9	Atypische Virus-Infektion des ZNS, nnbez	C71.1	Bösartige Neubildung: Frontallappen
A82.0	Wildtier-Tollwut	C71.2	Bösartige Neubildung: Temporallappen
A82.1	Haustier-Tollwut	C71.3	Bösartige Neubildung: Parietallappen
A82.9	Tollwut, nnbez	C71.4	Bösartige Neubildung: Okzipitallappen
A83.0	Japanische Enzephalitis	C71.5	Bösartige Neubildung: Hirnventrikel
A83.1	Westliche Pferdeenzephalitis [Western-Equine-Encephalitis]	C71.6	Bösartige Neubildung: Zerebellum
A83.2	Östliche Pferdeenzephalitis [Eastern-Equine-Encephalitis]	C71.7	Bösartige Neubildung: Hirnstamm
A83.3	St-Louis-Enzephalitis	C71.8	Bösartige Neubildung: Gehirn, mehrere Teilbereiche überlap
A83.4	Australische Enzephalitis	C71.9	Bösartige Neubildung: Gehirn, nicht näher bezeichnet
A83.5	Kalifornische Enzephalitis	C72.0	Bösartige Neubildung: Rückenmark
A83.6	Rocio-Virusenzephalitis	C72.1	Bösartige Neubildung: Cauda equina
A83.8	Sonst Virusenzephalitis, durch Moskitos übertragen	C72.2	Bösartige Neubildung: Nn olfactorii [I Hirnnerv]
A83.9	Virusenzephalitis, durch Moskitos übertragen, nnbez	C72.3	Bösartige Neubildung: Nervus opticus [II Hirnnerv]
A84.0	Fernöstl Enzeph, durch Zecken übrtag [Russ Frühsom-Enz]	C72.4	Bösartige Neubildung: Nerv vestibulocochlearis [VIII Hirnnerv]
A84.1	Mitteleuropäische Enzephalitis, durch Zecken übertragen	C72.5	BNB: Sonstige und nicht näher bezeichnete Hirnnerven
A84.8	Sonstige Virusenzephalitis, durch Zecken übertragen	C72.8	BNB: Gehirn u andere Teile ZNS, mehr Teilbereiche überlap
A84.9	Virusenzephalitis, durch Zecken übertragen, nnbez	C72.9	Bösartige Neubildung: Zentralnervensystem, nnbez
A85.0	Enzephalitis durch Enteroviren	C75.2	Bösartige Neubildung: Ductus craniopharyngealis
A85.1	Enzephalitis durch Adenoviren	C75.3	BNB: Epiphyse [Glandula pinealis] [Zirbeldrüse]
A85.2	Virusenzephalitis, durch Arthropoden übertragen, nnbez	C75.4	Bösartige Neubildung: Glomus caroticum
A85.8	Sonstige nbez Virusenzephalitis	C75.5	BNB: Glomus aorticum u sonstige Paraganglien
A86	Virusenzephalitis, nnbez	C79.3	Sekundäre BNB Gehirn u Hirnhäute
A87.0	Meningitis durch Enteroviren	C79.4	Sekundäre BNB so u nnbez Teile Nervensystem
A87.1	Meningitis durch Adenoviren	D18.02	Hämangiom, intrakraniell
A87.2	Lymphozytäre Choriomeningitis	D32.0	Gutartige Neubildung Hirnhäute
A87.8	Sonstige Virusmeningitis	D32.1	Gutartige Neubildung Rückenmarkhäute
A87.9	Virusmeningitis, nnbez	D32.9	Gutartige Neubildung Meningen, nnbez
A88.0	Fieber u Exanthem d Enterovirus [Boston-Exanthem]	D33.0	Gutartige Neubildung Gehirn, supratentoriell
A88.1	Epidemischer Schwindel	D33.1	Gutartige Neubildung Gehirn, infratentoriell
A88.8	Sonstige nbez Virusinfektionen des ZNS	D33.2	Gutartige Neubildung Gehirn, nnbez
A89	Virusinfektion des ZNS, nicht näher bezeichnet	D33.3	Gutartige Neubildung Hirnnerven
A92.2	Venezolanisches Pferdefieber	D33.4	Gutartige Neubildung Rückenmark
B00.3	Meningitis durch Herpesviren	D33.7	Gutartige Neubildung sonst nbez Teile ZNS
B00.4	Enzephalitis durch Herpesviren	D33.9	Gutartige Neubildung ZNS, nnbez
B01.0	Varizellen-Meningitis	D35.3	Gutartige Neubildung Ductus craniopharyngealis
B01.1	Varizellen-Enzephalitis	D35.4	Gutart Neubild Epiphyse [Gl pineal] [Zirbeldrüse]
B02.0	Zoster-Enzephalitis	D35.5	Gutartige Neubildung Glomus caroticum
B02.1	Zoster-Meningitis	D35.6	Gutart Neubild Glomus aortic u so Paraganglien
B02.2	Zoster m Beteiligung anderer Abschnitte des Nervensystems	D36.1	Gutart Neubild periph Nerven u auton Nervensystem
B05.0	Masern, kompliziert durch Enzephalitis	D42.0	NB unsich/unbek Verhalt Hirnhäute

D42.1	NB unsich/unbek Verhalt Rückenmarkhäute	F71.1	Mittelgr Intelligenzmind: Deutl VerhaltStör, Beob/Beh erford
D42.9	NB unsich/unbek Verhalt Meningen, nnbez	F71.8	Mittelgradige Intelligenzminderung: Sonst Verhaltensstörung
D43.0	NB unsich/unbek Verhalt Gehirn, supratentoriell	F71.9	Mittelgradige Intelligenzminderung: Oh Angabe VerhaltStör
D43.1	NB unsich/unbek Verhalt Gehirn, infratentoriell	F72.0	Schwere Intelligenzmind, keine od geringfügige VerhaltStör
D43.2	NB unsich/unbek Verhalt Gehirn, nnbez	F72.1	Schwere Intelligenzmind, deutl VerhaltStör, Beob/Beh erf
D43.3	NB unsich/unbek Verhalt Hirnnerven	F72.8	Schwere Intelligenzmind, sonstige Verhaltensstörung
D43.4	NB unsich/unbek Verhalt Rückenmark	F72.9	Schwere Intelligenzmind, oh Ang Verhaltensstörung
D43.7	NB unsich/unbek Verhalt sonst Teile ZNS	F73.0	Schwerste Intelligenzmind, keine od geringfüg VerhaltStör
D43.9	NB unsich/unbek Verhalt ZNS, nnbez	F73.1	Schwerste Intelligenzmind, deutl VerhaltStör, Beob/Beh erf
D44.4	NB unsich/unbek Verhalt Duct craniopharyngealis	F73.8	Schwerste Intelligenzmind, sonst Verhaltensstörung
D44.5	NB unsich/unbek Verhalt Epiphyse [Gl pin] [Zirbeld]	F73.9	Schwerste Intelligenzmind, oh Ang Verhaltensstörung
D44.6	NB unsich/unbek Verhalt Glomus caroticum	F74.0	Dissoziierte Intelligenz: Keine od geringfügige VerhaltStör
D44.7	NB unsich/unbek Verhalt Glom aortic so Paragangl	F74.1	Dissoziierte Intelligenz: Deutl VerhaltStör, Beob/Beh erford
E03.5	Myxödemkoma	F74.8	Dissoziierte Intelligenz: Sonstige Verhaltensstörung
E10.40	Prim insabh DM [T-1-Diab] m neur Komplik, n entgl bez	F74.9	Dissoziierte Intelligenz: Oh Angabe einer Verhaltensstörung
E10.41	Prim insabh DM [T-1-Diab] m neur Komplik, entgl bez	F78.0	Andere Intelligenzmind: Keine oder geringfügige VerhaltStör
E11.40	N prim insabh DM [T-2-Diab] m neurol Komplik, n entgl bez	F78.1	Andere Intelligenzmind: Deutl VerhaltStör, Beob/Beh erford
E11.41	N prim insabh DM [T-2-Diab] m neurol Komplik, entgl bez	F78.8	Andere Intelligenzminderung: Sonstige Verhaltensstörung
E12.40	DM iVm Fehl-/Mangelernähr m neurol Komplik, n entgl bez	F78.9	Andere Intelligenzminderung: Oh Angabe Verhaltensstörung
E12.41	DM iVm Fehl-/Mangelernähr m neurol Komplik, entgl bez	F79.0	Nnbez Intelligenzminderung: Keine od geringfüg VerhaltStör
E13.40	Sonst nbez Diab mell m neur Komplik, n entgl bez	F79.1	Nnbez Intelligenzmind: Deutl VerhaltStör, Beob/Beh erford
E13.41	Sonst nbez Diab mell m neur Komplik, entgl bez	F79.8	Nnbez Intelligenzminderung: Sonstige Verhaltensstörung
E14.40	Nnbez Diab mell m neurol Komplik, n entgl bez	F79.9	Nnbez Intelligenzminderung: Oh Angabe Verhaltensstörung
E14.41	Nnbez Diab mell m neurol Komplik, entgl bez	F84.2	Rettsyndrom
E75.0	GM2-Gangliosidose	F95.0	Vorübergehende Ticstörung
E75.1	Sonstige Gangliosidosen	F95.1	Chronische motorische od vokale Ticstörung
E75.2	Sonstige Sphingolipidosen	F95.2	Komb vokal multiple motor Ticstörung [Tourette-Syndr]
E75.4	Neuronale Zeroidlipofuszinose	F95.8	Sonstige Ticstörungen
F00.0	Demenz b Alzh-KH, m frühem Beginn (Typ 2)	F95.9	Ticstörung, nnbez
F00.1	Demenz b Alzh-KH, m spätem Beginn (Typ 1)	F98.5	Stottern [Stammeln]
F00.2	Demenz b Alzh-KH, atyp od gemischte Form	F98.6	Poltern
F00.9	Demenz b Alzh-KH, nnbez	G00.0	Meningitis durch Haemophilus influenzae
F01.0	Vaskuläre Demenz m akutem Beginn	G00.1	Pneumokokkenmeningitis
F01.1	Multiinfarkt-Demenz	G00.2	Streptokokkenmeningitis
F01.2	Subkortikale vaskuläre Demenz	G00.3	Staphylokokkenmeningitis
F01.3	Gemischte kortik u subkortik vaskuläre Demenz	G00.8	Sonstige bakterielle Meningitis
F01.8	Sonstige vaskuläre Demenz	G00.9	Bakterielle Meningitis, nnbez
F01.9	Vaskuläre Demenz, nnbez	G01	Meningitis bei aokl bakteriellen Krankheiten
F02.0	Demenz b Pick-Krankheit	G02.0	Meningitis bei aokl Viruskrankheiten
F02.1	Demenz b Creutzfeldt-Jakob-Krankheit	G02.1	Meningitis bei aokl Mykosen
F02.2	Demenz b Chorea Huntington	G02.8	Meningitis bei sonst nbez aokl infektiösen u parasitären KH
F02.3	Demenz b primärem Parkinson-Syndrom	G03.0	Nichteitrige Meningitis
F02.8	Demenz b aokl Krankheitsbildern	G03.1	Chronische Meningitis
F03	Nnbez Demenz	G03.2	Benigne rezidiv Meningitis [Mollaret-Meningitis]
F04	Org amnest Synd, n d Alkoh/and psychotr Subst bed	G03.8	Meningitis d sonstige nbez Ursachen
F05.0	Delir oh Demenz	G03.9	Meningitis, nnbez
F05.1	Delir b Demenz	G04.0	Akute disseminierte Enzephalitis
F05.8	Sonstige Formen Delir	G04.1	Tropische spastische Paraplegie
F05.9	Delir, nnbez	G04.2	Bakt Meningoenzephalitis u Meningomyelitis, aonkl
F06.0	Organische Halluzinose	G04.8	Sonst Enzephalitis, Myelitis u Enzephalomyelitis
F06.1	Organische katatone Störung	G04.9	Enzephalitis, Myelitis u Enzephalomyelitis, nnbez
F06.2	Organ wahnhaft [schizophreniforme] Störung	G05.0	Enzephal Myelitis Enzephalomyelit b aokl bakt KH
F06.3	Organische affektive Störungen	G05.1	Enzephal Myelitis Enzephalomyelit b aokl Virus-KH
F06.4	Organische Angststörung	G05.2	Enzephal Myelitis Enzephalom b so aokl inf/par KH
F06.5	Organische dissoziative Störung	G05.8	Enzephal Myelitis Enzephalomyelit b so aokl KH
F06.6	Organische emotional labile [asthenische] Störung	G06.0	Intrakran Abszeß u intrakranielles Granulom
F06.7	Leichte kognitive Störung	G06.1	Intraspinaler Abszeß u intraspinale Granulom
F06.8	So nbez org psych Stör Schäd/FktStör Gehirn od körp KH	G06.2	Extraduraler u subduraler Abszeß, nnbez
F06.9	Nnbez org psych Stör Schäd/FktStör Gehirn od körp KH	G07	Intrakran u intraspin Absz u Granulom b aokl KH
F07.0	Organische Persönlichkeitsstörung	G08	Intrakran u intraspin Phlebitis u Thrombophlebitis
F07.1	Postenzephalitisches Syndrom	G09	Folgen entzündlicher KH ZNS
F07.2	Org Psychosyndrom nach Schädelhirntrauma	G10	Chorea Huntington
F07.8	So org Pers-/VerhStör KH/Schäd/FktStör Gehirn körp KH	G11.0	Angeborene nichtprogressive Ataxie
F07.9	Nnbez org Pers-/VerhStör KH/Schäd/FktStör Gehirn körp KH	G11.1	Früh beginnende zerebellare Ataxie
F09	Nnbez organ od symptomat psychische Störung	G11.2	Spät beginnende zerebellare Ataxie
F70.0	Leichte Intelligenzminderung: Keine od geringfüg VerhaltStör	G11.3	Zerebellare Ataxie defekt DNA-Reparatursystem
F70.1	Leichte Intelligenzmind: Deutl VerhaltStör, Beob/Beh erford	G11.4	Hereditäre spastische Paraplegie
F70.8	Leichte Intelligenzminderung: Sonstige Verhaltensstörung	G11.8	Sonstige hereditäre Ataxien
F70.9	Leichte Intelligenzminderung: Oh Angabe Verhaltensstörung	G11.9	Hereditäre Ataxie, nnbez
F71.0	Mittelgradige Intelligenzmind: Keine od geringfüg VerhaltStör	G12.0	Infant spin Muskelatrophie, Typ I [Werdnig-Hoffm]

G12.1	Sonstige vererbte spinale Muskelatrophie	G36.0	Neuromyelitis optica [Devic-KH]
G12.2	Motoneuron-Krankheit	G36.1	Akut u subak hämorrhag Leukoenzephalitis [Hurst]
G12.8	Sonst spinale Muskelatrophien u verwandt Syndrome	G36.8	Sonstige nbez akute disseminierte Demyelinisation
G12.9	Spinale Muskelatrophie, nnbez	G36.9	Akute disseminierte Demyelinisation, nnbez
G13.0	Paraneoplastische Neuromyopathie u Neuropathie	G37.0	Diffuse Hirnsklerose
G13.1	So Systematroph, vorwieg ZNS betreff, b Neubild	G37.1	Zentrale Demyelinisation Corpus callosum
G13.2	Systematrophie, vorwieg ZNS betreff, b Myxödem	G37.2	Zentrale pontine Myelinolyse
G13.8	Systematrophie, vorwieg ZNS betreff, b so aokl KH	G37.3	Myelitis transversa acuta b demyelinisier KH ZNS
G14	Postpolio-Syndrom	G37.4	Subakute nekrotisierende Myelitis [Foix-Alajouanine-Synd]
G20.00	Prim Parkins-Synd fehl/ger Beeintr: Oh Wirkungsflukt	G37.5	Konzentr Sklerose [Baló-KH]
G20.01	Prim Parkins-Synd fehl/ger Beeintr: M Wirkungsflukt	G37.8	Sonst nbez demyelinisierende KH ZNS
G20.10	Prim Parkins-Synd mäß/schwer Beeintr: Oh Wirkungsflukt	G37.9	Demyelinisierende KH ZNS, nnbez
G20.11	Prim Parkins-Synd mäß/schwer Beeintr: M Wirkungsflukt	G40.00	Pseudo-Lennox-Syndrom
G20.20	Prim Parkins-Synd schwerst Beeintr: Oh Wirkungsflukt	G40.01	CSWS
G20.21	Prim Parkins-Synd schwerst Beeintr: M Wirkungsflukt	G40.02	Benign psychomotor Epilep [terror fits]
G20.90	Prim Parkins-Synd nnbez: Oh Wirkungsflukt	G40.08	So lokbez (fok) (part) idiop Epil/epil Synd m fok beg Anf
G20.91	Prim Parkins-Synd nnbez: M Wirkungsflukt	G40.09	Lokbez (fok) (part) idiop Epilep/epil Synd m fok beg Anf, nnbez
G21.0	Malignes Neuroleptika-Syndrom	G40.1	Lokbez (fok) (part) idiop Epilep/epil Synd m einf fok Anf
G21.1	Sonst arzneimittelinduziertes Parkinson-Synd	G40.2	Lokbez (fok) (part) idiop Epil/epil Synd m komplex fok Anf
G21.2	Parkinson-Syndrom d sonst exogene Agenzien	G40.3	Generalisierte idiopath Epilepsie u epilept Synd
G21.3	Postenzephalitisches Parkinson-Syndrom	G40.4	Sonst generalisierte Epilepsie u epileptische Synd
G21.4	Vaskuläres Parkinson-Syndrom	G40.5	Spezielle epileptische Syndrome
G21.8	Sonstiges sekundäres Parkinson-Syndrom	G40.6	Grand-mal-Anfälle, nnbez (m/oh Petit mal)
G21.9	Sekundäres Parkinson-Syndrom, nnbez	G40.7	Petit-mal-Anfälle, nnbez, oh Grand-mal-Anfälle
G22	Parkinson-Syndrom b aokl KH	G40.8	Sonstige Epilepsien
G23.0	Hallervorden-Spatz-Syndrom	G40.9	Epilepsie, nnbez
G23.1	Progres supranukl Ophthalmopleg [Steele-Rich-Olsz-Synd]	G41.0	Grand-mal-Status
G23.2	Striatonigrale Degeneration	G41.1	Petit-mal-Status
G23.8	Sonstige nbez degenerative KH Basalganglien	G41.2	Status epilepticus m komplexfokalen Anfällen
G23.9	Degenerative KH Basalganglien, nnbez	G41.8	Sonstiger Status epilepticus
G24.0	Arzneimittelinduzierte Dystonie	G41.9	Status epilepticus, nnbez
G24.1	Idiopathische familiäre Dystonie	G43.0	Migräne oh Aura [Gewöhnliche Migräne]
G24.2	Idiopathische nichtfamiliäre Dystonie	G43.1	Migräne m Aura [Klassische Migräne]
G24.3	Torticollis spasticus	G43.2	Status migraenosus
G24.4	Idiopathische orofaziale Dystonie	G43.3	Komplizierte Migräne
G24.8	Sonstige Dystonie	G43.8	Sonstige Migräne
G24.9	Dystonie, nnbez	G43.9	Migräne, nnbez
G25.0	Essentieller Tremor	G44.0	Cluster-Kopfschmerz
G25.1	Arzneimittelinduzierter Tremor	G44.1	Vasomotorischer Kopfschmerz, aonkl
G25.2	Sonstige nbez Tremorformen	G44.2	Spannungskopfschmerz
G25.3	Myoklonus	G44.3	Chronischer posttraumatischer Kopfschmerz
G25.4	Arzneimittelinduzierte Chorea	G44.4	Arzneimittelinduzierter Kopfschmerz, aonkl
G25.5	Sonstige Chorea	G44.8	Sonstige nbez Kopfschmerzsyndrome
G25.6	AM-induzierte Tics u sonst Tics organ Ursprung	G45.02	A-vert-Synd m Bas-Sympt, kompl Rückbild innh 1-24 h
G25.80	Periodische Beinbewegungen im Schlaf	G45.03	A-vert-Synd m Bas-Sympt, kompl Rückbild innh < 1 h
G25.81	Syndrom der unruhigen Beine [Restless-Legs-Syndrom]	G45.09	A-vert-Synd m Basil-Sympt, Verif Rückb nnbez
G25.88	Sonst nbez extrapyramidale KH und Bewegungsstörung	G45.12	Art-carot-int-Synd (halbs), kompl Rückbild innh 1-24 h
G25.9	Extrapyramidale KH u Bewegungsstörung, nnbez	G45.13	Art-carot-int-Synd (halbs), kompl Rückbild innh < 1 h
G26	Extrapyramidale KH u Bewegungsstörung b aokl KH	G45.19	Art-carot-int-Synd (halbs), Verif Rückb nnbez
G30.0	Alzheimer-Krankheit mit frühem Beginn	G45.22	Mult/bilat Synd extraz hirners Aa, kompl Rückb innh 1-24 h
G30.1	Alzheimer-Krankheit mit spätem Beginn	G45.23	Mult/bilat Synd extraz hirners Aa, kompl Rückb innh < 1 h
G30.8	Sonstige Alzheimer-Krankheit	G45.29	Mult u bilat Synd extrazer hirnersorg Aa, Verif Rückb nnbez
G30.9	Alzheimer-Krankheit, nicht näher bezeichnet	G45.32	Amauros fug, kompl Rückb innh 1-24 h
G31.0	Umschriebene Hirnatrophie	G45.33	Amauros fug, kompl Rückb innh < 1 h
G31.1	Senile Degeneration Gehirn, aonkl	G45.39	Amauros fug, Verif Rückb nnbez
G31.2	Degeneration des Nervensystems durch Alkohol	G45.42	Transient glob Amnes [amnest Epis], kompl Rückb in 1-24 h
G31.81	Mitochondriale Zytopathie	G45.43	Transient glob Amnes [amnest Epis], kompl Rückb innh < 1 h
G31.82	Lewy-Körper-Demenz	G45.49	Transient glob Amnes [amnest Epis], Verif Rückb nnbez
G31.88	Sonstige nbez degenerative KH des Nervensystems	G45.82	So zer transit ischäm u verw Synd, kompl Rückb innh 1-24 h
G31.9	Degenerative KH des Nervensystems, nnbez	G45.83	So zer transit ischäm u verw Synd, kompl Rückb innh < 1 h
G32.0	Subakute komb Degeneration RM b aokl KH	G45.89	So zer transit ischäm u verw Synd, Verif Rückb nnbez
G32.8	Sonst nbez degenerat KH Nervensystem b aokl KH	G45.92	Zer transit Ischämie, nnbez, kompl Rückb innh 1-24 h
G35.0	Erstmanifestation einer multiplen Sklerose	G45.93	Zer transit Ischämie, nnbez, kompl Rückb innh < 1 h
G35.10	MS m schubförm Verl: OA akute Exazerbation od Progress	G45.99	Zer transit Ischämie, nnbez, Verif Rückb nnbez
G35.11	MS m schubförm Verl: MA akute Exazerbation od Progress	G46.0	Arteria-cerebri-media-Syndrom
G35.20	MS m prim chron Verl: OA akute Exazerbation od Progress	G46.1	Arteria-cerebri-anterior-Syndrom
G35.21	MS m prim chron Verl: MA akute Exazerbation od Progress	G46.2	Arteria-cerebri-posterior-Syndrom
G35.30	MS m sek chron Verl: OA akute Exazerbation od Progress	G46.3	Hirnstammsyndrom
G35.31	MS m sek chron Verl: MA akute Exazerbation od Progress	G46.4	Kleinhirnsyndrom
G35.9	Multiple Sklerose, nicht näher bezeichnet	G46.5	Rein motorisches lakunäres Syndrom

G46.6	Rein sensorisches lakunäres Syndrom	G61.0	Guillain-Barré-Syndrom
G46.7	Sonstige lakunäre Syndrome	G61.1	Serumpolyneuropathie
G46.8	Sonst Synd Hirngefäße b zerebrovaskulären KH	G61.8	Sonstige Polyneuritiden
G47.4	Narkolepsie u Kataplexie	G61.9	Polyneuritis, nnbez
G50.0	Trigeminusneuralgie	G62.0	Arzneimittelinduzierte Polyneuropathie
G50.1	Atypischer Gesichtsschmerz	G62.1	Alkohol-Polyneuropathie
G50.8	Sonstige KH Nervus trigeminus	G62.2	Polyneuropathie d sonstige toxische Agenzien
G50.9	KH Nervus trigeminus, nnbez	G62.80	Critical-illness-Polyneuropathie
G51.0	Fazialisparese	G62.88	Sonst nbez Polyneuropath
G51.1	Entzündung Ganglion geniculi	G62.9	Polyneuropathie, nnbez
G51.2	Melkersson-Rosenthal-Syndrom	G63.0	Polyneuropathie b aokl inf u parasit KH
G51.3	Spasmus (hemi)facialis	G63.1	Polyneuropathie b Neubildungen
G51.4	Faziale Myokymie	G63.2	Diabetische Polyneuropathie
G51.8	Sonstige KH Nervus facialis	G63.3	Polyneuropathie b sonst endokrinen u Stoffwechsel-KH
G51.9	KH Nervus facialis, nnbez	G63.4	Polyneuropathie b alimentären Mangelzuständen
G52.0	KH Nn olfactorii [I Hirnnerv]	G63.5	Polyneuropathie b System-KH Bindegewebe
G52.1	KH Nervus glossopharyngeus [IX Hirnnerv]	G63.6	Polyneuropathie b sonst KH Muskel-Skelett-System
G52.2	KH Nervus vagus [X Hirnnerv]	G63.8	Polyneuropathie b sonst aokl KH
G52.3	KH Nervus hypoglossus [XII Hirnnerv]	G64	Sonstige KH peripheres Nervensystem
G52.7	KH mehrerer Hirnnerven	G70.0	Myasthenia gravis
G52.8	KH sonstiger nbez Hirnnerven	G70.1	Toxische neuromuskuläre KH
G52.9	KH Hirnnerv, nnbez	G70.2	Angeb od entwicklungsbedingte Myasthenie
G53.0	Neuralgie nach Zoster	G70.8	Sonstige nbez neuromuskuläre KH
G53.1	Mult Hirnnervenlähmung b aokl inf u parasit KH	G70.9	Neuromuskuläre KH, nnbez
G53.2	Multiple Hirnnervenlähmungen b Sarkoidose	G71.0	Muskeldystrophie
G53.3	Multiple Hirnnervenlähmungen b Neubildungen	G71.1	Myotone Syndrome
G53.8	Sonst KH Hirnnerven b sonst aokl KH	G71.2	Angeborene Myopathien
G54.0	Läsionen Plexus brachialis	G71.3	Mitochondriale Myopathie, aokl
G54.1	Läsionen Plexus lumbosacralis	G71.8	Sonstige primäre Myopathien
G54.2	Läsionen Zervikalwurzeln, aonkl	G71.9	Primäre Myopathie, nnbez
G54.3	Läsionen Thorakalwurzeln, aonkl	G72.0	Arzneimittelinduzierte Myopathie
G54.4	Läsionen Lumbosakralwurzeln, aonkl	G72.1	Alkoholmyopathie
G54.5	Neuralgische Amyotrophie	G72.2	Myopathie d sonstige toxische Agenzien
G54.6	Phantomschmerz	G72.3	Periodische Lähmung
G54.7	Phantomglied oh Schmerzen	G72.4	Entzündliche Myopath, aonkl
G54.8	Sonst KH Nervenwurzeln u Nervenplexus	G72.80	Critical-illness-Myopathie
G54.9	KH von Nervenwurzeln u Nervenplexus, nnbez	G72.88	Sonst nbez Myopath
G55.0	Kompression Nervenwurzeln/-plexus b Neubildung	G72.9	Myopathie, nnbez
G55.1	Kompr Nervenwurzeln/-plexus b Bandscheibenschäden	G73.0	Myastheniesyndrome b endokrinen Krankheiten
G55.2	Kompr Nervenwurzeln/-plexus b Spondylose	G73.1	Lambert-Eaton-Syndrom
G55.3	Kompr Nervenwurzeln/-plexus b so KH WS/Rück	G73.2	Sonstige Myastheniesyndrome b Neubildungen
G55.8	Kompr Nervenwurzeln/-plexus b sonst aokl KH	G73.3	Myastheniesyndrome b sonst aokl KH
G56.0	Karpaltunnel-Syndrom	G73.4	Myopathie b aokl inf und parasitären KH
G56.1	Sonstige Läsionen Nervus medianus	G73.5	Myopathie b endokrinen Krankheiten
G56.2	Läsion Nervus ulnaris	G73.6	Myopathie b Stoffwechselkrankheiten
G56.3	Läsion Nervus radialis	G73.7	Myopathie b sonst aokl KH
G56.4	Kausalgie	G80.0	Spastische tetraplegische Zerebralparese
G56.8	Sonst Mononeuropathien obere Extremität	G80.1	Spastische diplegische Zerebralparese
G56.9	Mononeuropathie obere Extremität, nnbez	G80.2	Infantile hemiplegische Zerebralparese
G57.0	Läsion Nervus ischiadicus	G80.3	Dyskinetische Zerebralparese
G57.1	Meralgia paraesthetica	G80.4	Ataktische Zerebralparese
G57.2	Läsion Nervus femoralis	G80.8	Sonstige infantile Zerebralparese
G57.3	Läsion Nervus fibularis (peroneus) communis	G80.9	Infantile Zerebralparese, nnbez
G57.4	Läsion Nervus tibialis	G81.0	Schlaff Hemipares u Hemipleg
G57.5	Tarsaltunnel-Syndrom	G81.1	Spast Hemipares u Hemipleg
G57.6	Läsion Nervus plantaris	G81.9	Hemipares u Hemipleg, nnbez
G57.8	Sonstige Mononeuropathien untere Extremität	G82.00	Schlaff Parapares u Parapleg, akut kompl QSL ntraum
G57.9	Mononeuropathie untere Extremität, nnbez	G82.01	Schlaff Parapares u Parapleg, akut inkompl QSL ntraum
G58.0	Interkostalneuropathie	G82.02	Schlaff Parapares u Parapleg, chron kompl QSL
G58.7	Mononeuritis multiplex	G82.03	Schlaff Parapares u Parapleg, chron inkompl QSL
G58.8	Sonstige nbez Mononeuropathien	G82.09	Schlaff Parapares u Parapleg, nnbez
G58.9	Mononeuropathie, nnbez	G82.10	Spast Parapares u Parapleg, akut kompl QSL ntraum
G59.0	Diabetische Mononeuropathie	G82.11	Spast Parapares u Parapleg, akut inkompl QSL ntraum
G59.8	Sonstige Mononeuropathien b aokl KH	G82.12	Spast Parapares u Parapleg, chron kompl QSL
G60.0	Hereditäre sensomotorische Neuropathie	G82.13	Spast Parapares u Parapleg, chron inkompl QSL
G60.1	Refsum-Krankheit	G82.19	Spast Parapares u Parapleg, nnbez
G60.2	Neuropathie in Verbindung m hereditärer Ataxie	G82.20	Parapares u Parapleg, nnbez, akut kompl QSL ntraum Genes
G60.3	Idiopathische progressive Neuropathie	G82.21	Parapares u Parapleg, nnbez, akut inkompl QSL ntraum
G60.8	Sonst hereditäre u idiopathische Neuropathien	G82.22	Parapares u Parapleg, nnbez, chron kompl QSL
G60.9	Hereditäre u idiopathische Neuropathie, nnbez	G82.23	Parapares u Parapleg, nnbez, chron inkompl QSL

G82.29	Parapares u Parapleg, nnbez	G95.1	Vaskuläre Myelopathien
G82.30	Schlaff Tetrapares u Tetrapleg, akut kompl QSL ntraum	G95.2	Rückenmarkskompression, nnbez
G82.31	Schlaff Tetrapares u Tetrapleg, akut inkompl QSL ntraum	G95.82	HarnblasFktStör d spinal Shock
G82.32	Schlaff Tetrapares u Tetrapleg, chron kompl QSL	G95.83	Spin Spastik quergestr Muskel
G82.33	Schlaff Tetrapares u Tetrapleg, chron inkompl QSL	G95.84	Detrus-Sphinkt-Dyssynerg b Schädig RM
G82.39	Schlaff Tetrapares u Tetrapleg, nnbez	G95.85	Deafferentierungsschmerz b Schädigung RM
G82.40	Spast Tetrapares u Tetrapleg, akut kompl QSL ntraum	G95.88	Sonstige nbez KH Rückenmark
G82.41	Spast Tetrapares u Tetrapleg, akut inkompl QSL ntraum	G95.9	KH Rückenmark, nnbez
G82.42	Spast Tetrapares u Tetrapleg, chron kompl QSL	G96.0	Austritt von Liquor cerebrospinalis
G82.43	Spast Tetrapares u Tetrapleg, chron inkompl QSL	G96.1	KH Meningen, aonkl
G82.49	Spast Tetrapares u Tetrapleg, nnbez	G96.8	Sonst nbez KH Zentralnervensystem
G82.50	Tetrapares u Tetrapleg, nnbez, akut kompl QSL ntraum Genes	G96.9	KH Zentralnervensystem, nnbez
G82.51	Tetrapares u Tetrapleg, nnbez, akut inkompl QSL ntraum	G97.0	Austritt von Liquor cerebrospinalis nach LP
G82.52	Tetrapares u Tetrapleg, nnbez, chron kompl QSL	G97.1	Sonst Reaktion auf Spinal- u Lumbalpunktion
G82.53	Tetrapares u Tetrapleg, nnbez, chron inkompl QSL	G97.2	Intrakran Druckminderung nach ventrikulärem Shunt
G82.59	Tetrapares u Tetrapleg, nnbez	G97.80	Postoperative Liquorifistel
G82.60	Fktl Höhe Schädig RM, C1-C3	G97.81	Postoperativer (zerebellärer) Mutismus
G82.61	Fktl Höhe Schädig RM, C4-C5	G97.88	Sonst KH Nervensystem nach med Maßnahmen
G82.62	Fktl Höhe Schädig RM, C6-C8	G97.9	KH Nervensystem nach med Maßnahme, nnbez
G82.63	Fktl Höhe Schädig RM, Th1-Th6	G98	Sonst KH Nervensystem, aonkl
G82.64	Fktl Höhe Schädig RM, Th7-Th10	G99.0	Autonome Neuropathie b endokrinen u StoffwechselKH
G82.65	Fktl Höhe Schädig RM, Th11-L1	G99.1	Sonst KH auton Nervensystem b so aonkl KH
G82.66	Fktl Höhe Schädig RM, L2-S1	G99.2	Myelopathie b aonkl KH
G82.67	Fktl Höhe Schädig RM, S2-S5	G99.8	Sonst nbez KH Nervensystem b aonkl KH
G82.69	Fktl Höhe Schädig RM, nnbez	H47.1	Stauungspapille, nnbez
G83.0	Dipares u Dipleg ob Extrem	H47.4	Affektionen Chiasma opticum
G83.1	Monopares u Monopleg unt Extrem	H47.5	Affektionen sonstige Teile Sehbahn
G83.2	Monopares u Monopleg ob Extrem	H47.6	Affektionen Sehrinde
G83.3	Monopares u Monopleg, nnbez	H47.7	Affektion Sehbahn, nnbez
G83.40	Kompl Cauda- (equina-) Synd	H51.2	Internukleäre Ophthalmoplegie
G83.41	Inkompl Cauda- (equina-) Synd	H58.0	Anomalien Pupillenreaktion b aonkl KH
G83.49	Cauda- (equina-) Synd, nnbez	I60.0	SubarachBlutung, von Karotissiphon/-bifurkation ausgeh
G83.80	Locked-in-Syndrom	I60.1	SubarachBlutung, von A cerebri media ausgehend
G83.88	Sonstige näher bezeichnete Lähmungssyndrome	I60.2	SubarachBlutung, von A communicans ant ausgehend
G83.9	Lähmungssyndrom, nnbez	I60.3	SubarachBlutung, von A communicans post ausgehend
G90.08	Sonst idiopath periph auton Neuropath	I60.4	SubarachBlutung, von A basilaris ausgehend
G90.09	Idiop periph auton Neuropath, nnbez	I60.5	SubarachBlutung, von A vertebralis ausgehend
G90.1	Familiäre Dysautonomie [Riley-Day-Syndrom]	I60.6	SubarachBlutung, von sonst intrakran Aa ausgehend
G90.2	Horner-Syndrom	I60.7	SubarachBlutung, von nnbez intrakran A ausgehend
G90.3	Multisystem-Atrophie	I60.8	Sonstige Subarachnoidalblutung
G90.40	Autonome Dysreflexie als hypertone Krisen	I60.9	Subarachnoidalblutung, nnbez
G90.41	Autonome Dysreflexie als Schwitzattacken	I61.0	Intrazereb Blutung Großhirnhemisphäre, subkortikal
G90.48	Sonstige autonome Dysreflexie	I61.1	Intrazereb Blutung Großhirnhemisphäre, kortikal
G90.49	Autonome Dysreflexie, nicht näher bezeichnet	I61.2	Intrazereb Blutung Großhirnhemisphäre, nnbez
G90.8	Sonstige Krankheiten des autonomen Nervensystems	I61.3	Intrazerebrale Blutung Hirnstamm
G90.9	KH autonomes Nervensystem, nnbez	I61.4	Intrazerebrale Blutung Kleinhirn
G91.0	Hydrocephalus communicans	I61.5	Intrazerebrale intraventrikuläre Blutung
G91.1	Hydrocephalus occlusus	I61.6	Intrazerebrale Blutung an mehreren Lok
G91.20	Idiop Normaldruckhydroz	I61.8	Sonstige intrazerebrale Blutung
G91.21	Sek Normaldruckhydroz	I61.9	Intrazerebrale Blutung, nnbez
G91.29	Normaldruckhydrozeph, nnbez	I62.00	Subdurale Blutung (nichttraumatisch): Akut
G91.3	Posttraumatischer Hydrozephalus, nnbez	I62.01	Subdurale Blutung (nichttraumatisch): Subakut
G91.8	Sonstiger Hydrozephalus	I62.02	Subdurale Blutung (nichttraumatisch): Chronisch
G91.9	Hydrozephalus, nnbez	I62.09	Subdurale Blutung (nichttraumatisch): Nicht näher bezeichnet
G92	Toxische Enzephalopathie	I62.1	Nichttraumatische extradurale Blutung
G93.0	Hirnzysten	I62.9	Intrakranielle Blutung (nichttraumatisch), nnbez
G93.1	Anoxische Hirnschädigung, aonkl	I63.0	Hirninfl d Thromb präzereb Aa
G93.2	Benigne intrakranielle Hypertension [Pseudotumor cerebri]	I63.1	Hirninfl d Embol präzereb Aa
G93.4	Enzephalopathie, nnbez	I63.2	Hirninfl d nnbez Verschl/Sten präzereb Aa
G93.5	Compressio cerebri	I63.3	Hirninfl d Thromb zereb Aa
G93.6	Hirnödem	I63.4	Hirninfl d Embol zereb Aa
G93.7	Reye-Syndrom	I63.5	Hirninfl d nnbez Verschl/Sten zereb Aa
G93.80	Apallisches Syndrom	I63.6	Hirninfl d Thrombose Hirnvenen, nichteitrig
G93.88	Sonstige näher bezeichnete Krankheiten des Gehirns	I63.8	Sonstiger Hirninfarkt
G93.9	KH Gehirn, nnbez	I63.9	Hirninfarkt, nnbez
G94.0	Hydrozephalus b aonkl inf u parasitären KH	I64	Schlaganfall, nicht als Blutg od Infarkt bez
G94.1	Hydrozephalus b Neubildungen	I65.0	Verschluss u Stenose A vertebralis
G94.2	Hydrozephalus b sonst aonkl KH	I65.1	Verschluss u Stenose A basilaris
G94.8	Sonst nbez KH Gehirn b aonkl KH	I65.2	Verschluss u Stenose A carotis
G95.0	Syringomyelie u Syringobulbie	I65.3	Verschl u Sten mehr/bds präzereb Aa

I65.8	Verschl u Sten sonst präzereb Aa	P14.3	Sonst Geburtsverletzungen Plexus brachialis
I65.9	Verschl u Sten nnbez präzereb Aa	P14.8	Geburtsverletzungen sonst Teile periph Nervensystem
I66.0	Verschluß u Stenose A cerebri media	P14.9	Geburtsverletzung peripheres Nervensystem, nnbez
I66.1	Verschluß u Stenose A cerebri anterior	P21.0	Schwere Asphyxie unter Geburt
I66.2	Verschluß u Stenose A cerebri posterior	P21.1	Leichte od mäßige Asphyxie unter Geburt
I66.3	Verschluß u Stenose Aa Cerebelli	P21.9	Asphyxie unter Geburt, nnbez
I66.4	Verschl u Sten mehr u bds zereb Aa	P90	Krämpfe b Neugeborenen
I66.8	Verschl u Sten sonst zereb A	P91.0	Zerebrale Ischämie b Neugeborenen
I66.9	Verschl u Sten nnbez zereb A	P91.1	Erworbene periventriculäre Zysten b Neugeborenen
I67.0	Dissektion zerebraler Arterien	P91.2	Zerebrale Leukomalazie b Neugeborenen
I67.10	Zerebrales Aneurysma (erworben)	P91.3	Zerebrale Übererregbarkeit Neugeborenes
I67.11	Zerebrale arteriovenöse Fistel (erworben)	P91.4	Zerebraler Depressionszustand Neugeborenes
I67.2	Zereb Atheroskl	P91.5	Koma b Neugeborenen
I67.3	Progressive subkortik vaskul Enzephalopathie	P91.6	Hypoxisch-ischäm Enzephalopathie b Neugeb [HIE]
I67.5	Moyamoya-Syndrom	P91.80	Locked-in-Synd u apallisches Synd beim Neugeborenen
I67.6	Nichteitrige Thrombose intrakranielles Venensyst	P91.88	Sonst näher bez zerebrale Störungen b Neugeborenen
I67.7	Zerebrale Arteriitis, aonkl	P91.9	Zerebrale Störung b Neugeborenen, nnbez
I67.80	Vasospasmen bei Subarachnoidalblutung	P94.0	Transitorische Myasthenia gravis b Neugeborenen
I67.88	Sonstige näher bezeichnete zerebrovaskuläre Krankheiten	P94.2	Angeborene Muskelhypotonie
I67.9	Zerebrovaskuläre KH, nnbez	Q00.0	Anenzephalie
I68.1	Zerebrale Arteriitis b aonkl infekt u parasitären KH	Q00.1	Kraniorhachischisis
I68.2	Zerebrale Arteriitis b sonst aonkl KH	Q00.2	Inienzephalie
I68.8	Sonstige zerebrovask Stör b aonkl KH	Q01.0	Frontale Enzephalozele
I69.0	Folgen einer Subarachnoidalblutung	Q01.1	Nasofrontale Enzephalozele
I69.1	Folgen einer intrazerebralen Blutung	Q01.2	Okzipitale Enzephalozele
I69.2	Folgen einer sonst nichttraumat intrakran Blutg	Q01.8	Enzephalozele sonstiger Lokalisationen
I69.3	Folgen eines Hirninfarktes	Q01.9	Enzephalozele, nnbez
I69.4	Folgen Schlaganfall, nicht als Blutg od Infarkt bez	Q02	Mikrozephalie
I69.8	Folgen so u nnbez zerebrovaskulärer KH	Q03.0	Fehlbildungen Aquaeductus cerebri
I72.0	Aneurysma u Dissektion A carotis	Q03.1	Atresie Apertura mediana/Apertura laterales 4 Ventrikel
I72.5	Aneurysma und Dissektion sonst präzerebraler Arterien	Q03.8	Sonstiger angeborener Hydrozephalus
M21.33	Fallhand (erworben) Unterarm	Q03.9	Angeborener Hydrozephalus, nnbez
M21.50	Erw Klau-/Klumphand, erw Klau-/Klumpfuß, mehr Lok	Q04.0	Angeborene Fehlbildungen Corpus callosum
M21.54	Erworbene Klauenhand, Klumphand	Q04.1	Arrhinenzephalie
M53.0	Zervikozephalales Syndrom	Q04.2	Holoprosenzephalie-Syndrom
M53.1	Zervikobrachial-Syndrom	Q04.3	Sonstige Reduktionsdeformitäten Gehirn
M54.10	Radikulopathie, mehrere Lok WS	Q04.4	Septooptische Dysplasie
M54.11	Radikulopathie, Okzipito-Atlanto-Axialbereich	Q04.5	Megalenzephalie
M54.12	Radikulopathie, Zervikalbereich	Q04.6	Angeborene Gehirnzysten
M54.13	Radikulopathie, Zervikothorakalbereich	Q04.8	Sonst nbez angeborene Fehlbildungen Gehirn
M54.19	Radikulopathie, nnbez Lokalisation	Q04.9	Angeborene Fehlbildung Gehirn, nnbez
M79.20	Neuralgie u Neuritis, nnbez, mehrere Lok	Q05.0	Zervikale Spina bifida m Hydrozephalus
M79.21	Neuralgie u Neuritis, nnbez, Schulterregion	Q05.1	Thorakale Spina bifida m Hydrozephalus
M79.22	Neuralgie u Neuritis, nnbez, Oberarm	Q05.2	Lumbale Spina bifida m Hydrozephalus
M79.23	Neuralgie u Neuritis, nnbez, Unterarm	Q05.3	Sakrale Spina bifida m Hydrozephalus
M79.24	Neuralgie u Neuritis, nnbez, Hand	Q05.4	Nnbez Spina bifida m Hydrozephalus
M79.25	Neuralgie u Neuritis, nnbez, Beckenregion/OS	Q05.5	Zervikale Spina bifida oh Hydrozephalus
M79.26	Neuralgie u Neuritis, nnbez, Unterschenkel	Q05.6	Thorakale Spina bifida oh Hydrozephalus
M79.27	Neuralgie u Neuritis, nnbez, Knöchel/Fuß	Q05.7	Lumbale Spina bifida oh Hydrozephalus
M79.28	Neuralgie u Neuritis, nnbez, sonst Lokalisation	Q05.8	Sakrale Spina bifida oh Hydrozephalus
M79.29	Neuralgie u Neuritis, nnbez, nnbez Lokalisationen	Q05.9	Spina bifida, nnbez
M89.00	Neurodystrophie [Algodystrophie], mehrere Lok	Q06.0	Amyelie
M89.01	Neurodystrophie [Algodystrophie] Schulterregion	Q06.1	Hypoplasie u Dysplasie Rückenmark
M89.02	Neurodystrophie [Algodystrophie] Oberarm	Q06.2	Diastematomyelie
M89.03	Neurodystrophie [Algodystrophie] Unterarm	Q06.3	Sonst angeborene Fehlbildung Cauda equina
M89.04	Neurodystrophie [Algodystrophie] Hand	Q06.4	Hydromyelie
M89.05	Neurodystrophie [Algodystrophie] Becken/OS	Q06.8	Sonst nbez angeborene Fehlbildungen RM
M89.06	Neurodystrophie [Algodystrophie] Unterschenkel	Q06.9	Angeborene Fehlbildung Rückenmark, nnbez
M89.07	Neurodystrophie [Algodystrophie] Knöchel/Fuß	Q07.0	Arnold-Chiari-Syndrom
M89.08	Neurodystrophie [Algodystrophie], sonst Lok	Q07.8	Sonst nbez angeborene Fehlbildungen Nervensystem
M89.09	Neurodystrophie [Algodystrophie], nnbez Lok	Q07.9	Angeborene Fehlbildung Nervensystem, nnbez
P11.3	Geburtsverletzung N facialis [VII Hirnnerv]	Q28.00	Angeborenes art-ven Aneurysma der präzerebr Gefäße
P11.4	Geburtsverletzung sonstige Hirnnerven	Q28.01	Angeborene arteriovenöse Fistel der präzerebralen Gefäße
P11.50	Geburtsverletzung Wirbelsäule u RM m akut QSL	Q28.08	Sonst ange art-ven Fehlbildg d präzerebralen Gefäße
P11.51	Geburtsverletzung Wirbelsäule u RM m chron QSL	Q28.09	Angeborene art-ven Fehlbildg d präzerebr Gefäße, nnbez
P11.59	Geburtsverletzung Wirbelsäule u RM nnbez	Q28.10	Angeborenes Aneurysma der präzerebralen Gefäße
P13.0	Fraktur Schädel d Geburtsverletzung	Q28.11	Angeborene Fistel der präzerebralen Gefäße
P14.0	Erb-Lähmung d Geburtsverletzung	Q28.18	Sonst angeborene Fehlbildg d präzerebralen Gefäße
P14.1	Klumpke-Lähmung d Geburtsverletzung	Q28.19	Angeborene Fehlbildung d präzerebralen Gefäße, nnbez
P14.2	Lähmung N phrenicus d Geburtsverletzung	Q28.20	Angeborenes art-ven Aneurysma d zerebralen Gefäße



Q28.21	Angeborene arteriovenöse Fistel der zerebralen Gefäße	R83.2	Abn Wert so Drog/AM/biolakt Subst Liquor
Q28.28	Sonst angeborene art-ven Fehlbild d zerebralen Gefäße	R83.3	Abnormer Wert Subst vorwieg nichtmed Herkunft Liquor
Q28.29	Angeborene art-ven Fehlbild d zerebr Gefäße, nnbez	R83.4	Abn Liquorbefunde, abnorme immunologische Befunde
Q28.30	Angeborenes Aneurysma der zerebralen Gefäße	R83.5	Abn Liquorbefunde, abnorme mikrobiologische Befunde
Q28.31	Angeborene Fistel der zerebralen Gefäße	R83.6	Abn Liquorbefunde, abnorme zytologische Befunde
Q28.38	Sonstige angeborene Fehlbildungen der zerebralen Gefäße	R83.7	Abn Liquorbefunde, abnorme histologische Befunde
Q28.39	Angeborene Fehlbildung d zerebr Gefäße, nnbez	R83.8	Abn Liquorbefunde, sonst abnorme Befunde
Q76.0	Spina bifida occulta	R83.9	Abn Liquorbefunde, nnbez abnormer Befund
Q85.0	Neurofibromatose (nicht bösartig)	R90.0	Intrakranielle Raumforderung
Q85.1	Tuberöse (Hirn-) Sklerose	R90.8	Sonst abnorme Bef bildgebende Diagnostik ZNS
Q90.0	Trisomie 21, meiotische Non-disjunction	R93.0	Abnorm Befund bildgeb Diagnostik Schädel/Kopf, aonkl
Q90.1	Trisomie 21, Mosaik (mitotische Non-disjunction)	R94.0	Abnorme Ergebnisse Fktprüfungen ZNS
Q90.2	Trisomie 21, Translokation	R94.1	Abnorme Ergebnisse FktPrüf periph Nervensyst/Sinnesorgane
Q90.9	Down-Syndrom, nnbez	R95	Plötzlicher Kindstod
Q91.0	Trisomie 18, meiotische Non-disjunction	S02.0	Schädeldachfraktur
Q91.1	Trisomie 18, Mosaik (mitotische Non-disjunction)	S02.1	Schädelbasisfraktur
Q91.2	Trisomie 18, Translokation	S02.3	Fraktur Orbitaboden
Q91.3	Edwards-Syndrom, nnbez	S02.7	Multiple Frakturen Schädel- u Gesichtsschädelknochen
Q91.4	Trisomie 13, meiotische Non-disjunction	S02.8	Frakturen sonst Schädel- u Gesichtsschädelknochen
Q91.5	Trisomie 13, Mosaik (mitotische Non-disjunction)	S02.9	Fraktur Schädel- u Gesichtsschädelknochen, Teil nnbez
Q91.6	Trisomie 13, Translokation	S04.0	Sehnerv- u Sehbahnverletzung
Q91.7	Patau-Syndrom, nnbez	S04.1	Verletzung Nervus oculomotorius
Q93.0	Vollständige Monosomie, meiotische Non-disjunction	S04.2	Verletzung Nervus trochlearis
Q93.1	Vollst Monosomie, Mosaik (mitotische Non-disjunction)	S04.3	Verletzung Nervus trigeminus
Q93.2	Ringchromosomen u dizentrische Chromosomen	S04.4	Verletzung Nervus abducens
Q93.3	Deletion kurzer Arm Chromosom 4	S04.5	Verletzung Nervus facialis
Q93.4	Deletion kurzer Arm Chromosom 5	S04.7	Verletzung Nervus accessorius
Q93.5	Sonstige Deletionen Chromosomenteil	S04.8	Verletzung sonstiger Hirnnerven
Q93.6	Deletionen, nur in Prometaphase sichtbar	S04.9	Verletzung nnbez Hirnnerv
Q93.7	Deletionen m so komplexen Rearrangements	S06.0	Gehirnerschütterung
Q93.8	Sonstige Deletionen Autosomen	S06.1	Traumatisches Hirnödem
Q93.9	Deletion Autosomen, nnbez	S06.20	Diffuse Hirn- u Kleinhirnverletzung, nnbez
R06.80	Akut lebensbedr Ereignis i SäuglAlter	S06.21	Diffuse Hirnkontusionen
R20.0	Anästhesie Haut	S06.22	Diffuse Kleinhirnkontusionen
R20.1	Hypästhesie Haut	S06.23	Multiple intrazerebrale u zerebellare Hämatome
R20.2	Parästhesie Haut	S06.28	Sonstige diffuse Hirn-/Kleinhirnverletzungen
R20.3	Hyperästhesie Haut	S06.30	Umschriebene Hirn-/Kleinhirnverletzung, nnbez
R20.8	So u nnbez Sensibilitätsstörungen Haut	S06.31	Umschriebene Hirnkontusion
R25.0	Abnorme Kopfbewegungen	S06.32	Umschriebene Kleinhirnkontusion
R25.1	Tremor, nnbez	S06.33	Umschriebenes zerebrales Hämatom
R25.3	Faszikulation	S06.34	Umschriebenes zerebellares Hämatom
R25.8	So u nnbez abnorme unwillkürliche Bewegungen	S06.38	Sonst umschriebene Hirn-/Kleinhirnverletzungen
R26.0	Ataktischer Gang	S06.4	Epidurale Blutung
R26.1	Paretischer Gang	S06.5	Traumatische subdurale Blutung
R26.8	So u nnbez Störungen Gang u Mobilität	S06.6	Traumatische subarachnoidale Blutung
R27.0	Ataxie, nnbez	S06.70	Bewußtlos b SHT, < 30 Min
R27.8	So u nnbez Koordinationsstörungen	S06.71	Bewußtlos b SHT, 30 Min bis 24 Std
R29.1	Meningismus	S06.72	Bewußtlos b SHT, > 24 h, m Rückk z vorh besteh BewGr
R29.2	Abnorme Reflexe	S06.73	Bewußtlos b SHT, > 24 h, oh Rückk z vorh besteh BewGr
R29.3	Abnorme Körperhaltung	S06.79	Bewußtlos b SHT, Dauer nnbez
R29.5	Neurologischer Neglect	S06.8	Sonstige intrakranielle Verletzungen
R29.6	Sturzneigung, anderenorts nicht klassifiziert	S06.9	Intrakranielle Verletzung, nnbez
R29.8	Sonst u nnbez Sympnt NS u Musk-Skelett-Syst	S14.0	Kontusion Ödem zervikales Rückenmark
R40.0	Somnolenz	S14.10	Verletzungen zervikales Rückenmark, nnbez
R40.1	Sopor	S14.11	Komplette QS-Verletz zervikal RM
R40.2	Koma, nnbez	S14.12	Zentr Halsmark Verletz (inkompl QS-Verletz)
R41.0	Orientierungsstörung, nnbez	S14.13	Sonst inkompl QS-Verletz, zervikal RM
R43.0	Anosmie	S14.2	Verletzung Nervenwurzeln Halswirbelsäule
R43.1	Parosmie	S14.3	Verletzung Plexus brachialis
R43.2	Parageusie	S14.4	Verletzung peripherer Nerven, Hals
R43.8	So u nnbez Störung Geruchs-/Geschmackssinn	S14.5	Verletzung zervikaler sympathischer Nerven
R47.0	Dysphasie u Aphasie	S14.6	Verletzung sonst u nnbez Nerven, Hals
R47.1	Dysarthrie u Anarthrie	S14.70	Verletzung zervikales RM, Höhe nnbez
R47.8	So u nnbez Sprech-/Sprachstörungen	S14.71	Verletzung Rückenmark, C1
R51	Kopfschmerz	S14.72	Verletzung Rückenmark, C2
R54	Senilität	S14.73	Verletzung Rückenmark, C3
R56.0	Fieberkrämpfe	S14.74	Verletzung Rückenmark, C4
R56.8	So u nnbez Krämpfe	S14.75	Verletzung Rückenmark, C5
R83.0	Abnorme Liquorbefunde, abnormer Enzymwert	S14.76	Verletzung Rückenmark, C6
R83.1	Abnorme Liquorbefunde, abnormer Hormonwert	S14.77	Verletzung Rückenmark, C7

S14.78	Verletzung Rückenmark, C8	S54.9	Verletzung nnbez Nerv, in Höhe Unterarm
S24.0	Kontusion u Ödem thorakales Rückenmark	S64.0	Verletzung Nervus ulnaris, in Höhe Handgelenk u Hand
S24.10	Verletzung thorakales Rückenmark, nnbez	S64.1	Verletzung Nervus medianus, in Höhe Handgelenk u Hand
S24.11	Kompl QS-Verletz thorakal RM	S64.2	Verletzung Nervus radialis, in Höhe Handgelenk u Hand
S24.12	Inkompl QS-Verletz thorakal RM	S64.3	Verletzung Nn digitales, Daumen
S24.2	Verletzung Nervenwurzeln Brustwirbelsäule	S64.4	Verletzung Nn digitales, sonstige Finger
S24.3	Verletzung peripherer Nerven Thorax	S64.7	Verletzung mehrerer Nerven, in Höhe Handgelenk u Hand
S24.4	Verletzung thorakaler sympathischer Nerven	S64.8	Verletzung sonst Nerven, in Höhe Handgelenk u Hand
S24.5	Verletzung sonstiger Nerven Thorax	S64.9	Verletzung nnbez Nerv, in Höhe Handgelenk u Hand
S24.6	Verletzung eines nnbez Nervs Thorax	S74.0	Verletz Nervus ischiadicus, in Höhe Hüfte u Oberschenkel
S24.70	Verletzung thorakales RM, Höhe nnbez	S74.1	Verletzung Nervus femoralis, in Höhe Hüfte u Oberschenkel
S24.71	Verletzung Rückenmark, T1	S74.2	Verletzung sensibler Hautnerven, in Höhe Hüfte u OS
S24.72	Verletzung Rückenmark, T2/T3	S74.7	Verletz mehrerer Nerven, in Höhe Hüfte u Oberschenkel
S24.73	Verletzung Rückenmark, T4/T5	S74.8	Verletzung sonst Nerven, in Höhe Hüfte u Oberschenkel
S24.74	Verletzung Rückenmark, T6/T7	S74.9	Verletzung nnbez Nerv, in Höhe Hüfte u Oberschenkel
S24.75	Verletzung Rückenmark, T8/T9	S84.0	Verletzung N tibialis in Höhe Unterschenkel
S24.76	Verletzung Rückenmark, T10/T11	S84.1	Verletzung N peronaeus in Höhe Unterschenkel
S24.77	Verletzung Rückenmark, T12	S84.2	Verletzung sensibler Hautnerven in Höhe Unterschenkel
S34.0	Kontusion Ödem lumbales RM [Conus medullaris]	S84.7	Verletzung mehr Nerven in Höhe Unterschenkel
S34.10	Kompl QS-Verletz lumbal RM	S84.8	Verletzung sonst Nerven in Höhe Unterschenkel
S34.11	Inkompl QS-Verletz lumbal RM	S84.9	Verletzung nnbez Nerv in Höhe Unterschenkel
S34.18	Sonst Verletz lumbal RM	S94.0	Verletzung Nervus plantaris lateralis
S34.2	Verletz von Nervenwurzeln Lendenwirbelsäule Kreuzbein	S94.1	Verletzung Nervus plantaris medialis
S34.30	Kompl traumat Cauda- (equina-) Synd	S94.2	Verletzung Nervus peronaeus prof in Höhe Knöchel Fuß
S34.31	Inkompl traumat Cauda- (equina-) Synd	S94.3	Verletzung sensibler Hautnerven in Höhe Knöchel Fuß
S34.38	So u nnbez Verletz Cauda equina	S94.7	Verletzung mehr Nerven in Höhe Knöchel Fuß
S34.4	Verletzung Plexus lumbosacralis	S94.8	Verletzung sonst Nerven in Höhe Knöchel Fuß
S34.5	Verletz sympath Nerven Lendenw-/Kreuzbein-/Beckenreg	S94.9	Verletzung nnbez Nerv in Höhe Knöchel Fuß
S34.6	Verletz ein/mehr periph Nerv Abd LumbosakrGeg Becken	T02.00	Frakturen m Beteilig von Kopf u Hals, geschlossen od onA
S34.70	Verletz lumbal RM, Höhe nnbez	T02.01	Frakturen m Beteiligung von Kopf u Hals, offen
S34.71	Verletzung Rückenmark, L1	T06.0	Komb Verletz Gehirn Hirnnerven Nerven RM in Halshöhe
S34.72	Verletzung Rückenmark, L2	T06.1	Verletzung Nerven RM m Bet mehr sonst Körperregionen
S34.73	Verletzung Rückenmark, L3	T06.2	Verletzung Nerven m Bet mehr Körperregionen
S34.74	Verletzung Rückenmark, L4	T09.3	Verletzung Rückenmark, Höhe nnbez
S34.75	Verletzung Rückenmark, L5	T09.4	Verletz nnbez Nerven Nervenwurzeln u Plexus im Ber Rumpf
S34.76	Verletz RM, S1	T11.3	Verletzung nnbez Nerv obere Extremität, Höhe nnbez
S34.77	Verletz RM, S2-S5	T13.3	Verletz nnbez Nerv untere Extremität, Höhe nnbez
S34.8	Verletz so u nnbez Nerven i Höhe Abd LumbosakrGeg Becken	T14.4	Verletzung ein/mehr Nerven an nnbez Körperregion
S44.0	Verletzung Nervus ulnaris in Höhe Oberarm	T85.0	Mechan Komplik durch ventrikulären, intrakraniellen Shunt
S44.1	Verletzung Nervus medianus in Höhe Oberarm	T85.1	Mechan Komplik durch implant elektr Stimulator Nervensyst
S44.2	Verletzung Nervus radialis in Höhe Oberarm	T85.81	Sonst Komplik durch interne Proth/Implant/Transplant im NS
S44.3	Verletzung Nervus axillaris	T90.2	Folgen Fx Schädel u Gesichtsschädelknochen
S44.4	Verletzung Nervus musculocutaneus	T90.3	Folgen Verletzung Hirnnerven
S44.5	Verletzung sensibl Hautnerven in Höhe Schulter u Oberarm	T90.5	Folgen intrakranielle Verletzung
S44.7	Verletzung mehrerer Nerven in Höhe Schulter u Oberarm	T91.3	Folgen Verletzung Rückenmark
S44.8	Verletzung sonstiger Nerven in Höhe Schulter u Oberarm	T92.4	Folgen Verletzung Nerven obere Extremität
S44.9	Verletzung nnbez Nerv in Höhe Schulter u Oberarm	T93.4	Folgen Verletzung von Nerven untere Extremität
S54.0	Verletzung Nervus ulnaris, in Höhe Unterarm	U52.0	Frühreha-Barthel-Index: 31 und mehr Punkte
S54.1	Verletzung Nervus medianus, in Höhe Unterarm	U52.1	Frühreha-Barthel-Index: -75 bis 30 Punkte
S54.2	Verletzung Nervus radialis, in Höhe Unterarm	U52.2	Frühreha-Barthel-Index: -200 bis -76 Punkte
S54.3	Verletzung sensibler Hautnerven, in Höhe Unterarm	U52.3	Frühreha-Barthel-Index: weniger als -200 Punkte
S54.7	Verletzung mehrerer Nerven, in Höhe Unterarm	Z03.3	Beobachtung b Verdacht auf neurologische KH
S54.8	Verletzung sonst Nerven, in Höhe Unterarm		

Prozedur für MDC 01 (MDC01-1)

89.19.10†↔ Nichtinvasive Video-EEG-Intensivdiagnostik

89.19.20†↔ Invasive Video-EEG-Intensivdiagnostik bei Epilepsie

Prozedur für MDC 01 (MDC01-2)

86.94.00↔ Eins o Ers v Plsgnrt e Neurstm, Enzllsys, N spzf ob aufbl, nnbz
 86.94.10↔ Enstz v Plsgnrt e intrkr Neurstm, Enzllsys, N wiedrauf
 86.94.11↔ Enstz v Plsgnrt e epd Neurstm, Enzllsys, N wiedrauf
 86.94.12↔ Enstz v Plsgnrt e prph Neurstm, Enzllsys, N wiedrauf
 86.94.20↔ Erstz v Plsgnrt e intrkr Neurstm, Enzllsys, N wiedrauf
 86.94.21↔ Erstz v Plsgnrt e epd Neurstm, Enzllsys, N wiedrauf
 86.94.22↔ Erstz v Plsgnrt e prph Neurstm, Enzllsys, N wiedrauf
 86.94.99↔ Eins o Ers v Plsgnrt e Neurstm, Enzllsys, N spzf ob aufbl, so
 86.95.00↔ Eins o Ers v Plsgnrt e Neurstm, Mhrlsys, N spzf ob aufbl, nnbz
 86.95.10↔ Enstz v Plsgnrt e intrkr Neurstm, Mhrlsys, N wiedrauf

86.95.11↔ Enstz v Plsgnrt e epd Neurstm, Mhrlsys, N wiedrauf
 86.95.12↔ Enstz v Plsgnrt e prph Neurstm, Mhrlsys, N wiedrauf
 86.95.20↔ Erstz v Plsgnrt e intrkr Neurstm, Mhrlsys, N wiedrauf
 86.95.21↔ Erstz v Plsgnrt e epd Neurstm, Mhrlsys, N wiedrauf
 86.95.22↔ Erstz v Plsgnrt e prph Neurstm, Mhrlsys, N wiedrauf
 86.95.99↔ Eins o Ers v Plsgnrt e Neurstm, Mhrlsys, N spzf ob aufbl, so
 86.96.00↔ Enstz o Erstz v snst Plsgnrt e Neurstm, n.n.bz.
 86.96.10↔ Einsetz von Pulsgenerator zur Vorderwurzelstimulation
 86.96.11↔ Einsetzen von Pulsgenerator zur Vagusnervstimulation
 86.96.20↔ Ersetzen von Pulsgenerator zur Vorderwurzelstimulation

86.96.21↔	Ersetzen von Pulsgenerator zur Vagusnervstimulation	86.98.12↔	Enstz v auflb Plsgnrt e prph Neurstm, Mhrlsys
86.96.99↔	Einsetz o Ersetz von sonst Pulsgenerat e Neurostim, so	86.98.20↔	Erstz v auflb Plsgnrt e intrkr Neurstm, Mhrlsys
86.97↔	Enstz o Erstz v auflb Plsgnrt e Neurstm, Enzlsys	86.98.21↔	Ersetz v auflb Pulsgenerat e epid Neurostim, Mehrlsys
86.98.00↔	Eins o Erstz v auflb Plsgnrt e Neurstm, Mhrlsys, nmbz	86.98.22↔	Erstz v auflb Plsgnrt e prph Neurstm, Mhrlsys
86.98.10↔	Enstz v auflb Plsgnrt e intrkr Neurstm, Mhrlsys	86.98.99↔	Enstz o Erstz v auflb Plsgnrt e Neurstm, Mhrlsys, so
86.98.11↔	Enstz v auflb Plsgnrt e epd Neurstm, Mhrlsys		

ADRG B01**Mehrzeitige kompl. OR-Prozeduren bei Krankheiten und Störungen des Nervensystems oder Epilepsiechirurgie mit invasivem präop. Video-EEG**

Mehrzeitige komplexe OR-Prozeduren oder Prozedur in Tabelle B01-1 und Prozedur in Tabelle B01-2

DRG B01Z**Mehrzeitige kompl. OR-Prozeduren bei Krankheiten und Störungen des Nervensystems oder Epilepsiechirurgie mit invasivem präop. Video-EEG****Prozedur B01-1**

89.19.20†↔ Invasive Video-EEG-Intensivdiagnostik bei Epilepsie

Prozedur B01-2

01.26↔	Einsetz und Ersetz e Kath i d Schädelhöhle o Hirn	01.59.99↔	Sonstige Exz o Destr von Läs o Gew a Hirn, sonstige
01.29.00↔	Rv (h Erstz) v Kth(n) aus Schädlh o Hrn, n.n.bz.	02.14↔	Exzision am Plexus chorioideus
01.29.10↔	Stereot Rev (oh Ersetz) v intrazer Kath z intrav Infus	02.93.00↔	Implnt o Erstz d Elkrtd(n) e intrkr Neurstm, n.n.bz.
01.29.99↔	Rev (oh Ersetz) von Kath(n) aus Schädelh o Hirn, So	02.93.10↔	Implant o Ersetz v temp Mikroel z monolok Abl u Stimul
01.31.00↔	Inzision an den Hirnhäuten, n.n.bez.	02.93.11↔	Implnt o Erstz v tmp Mkroel z mltk Abl u Stml
01.31.10↔	Inzis an D Hirnh zur Entl e subduralen Hämat (Hygroms)	02.93.20↔	Implnt o Erstz v prm n Mkroel z mnlk Abl u Stml
01.31.11↔	Inzision an D Hirnhäuten zur Entl e subduralen Empyems	02.93.21↔	Implnt o Erstz v prm n Mkroel z mltk Abl u Stml
01.31.20↔	Inzs an D Hrn z Drain v sbd u sbchrnoidlr Flüssgk	02.93.99↔	Implant o Ersetz d Elektrotd(n) e intrkr Neurostim, So
01.31.99↔	Inzision an den Hirnhäuten, sonstige	02.96↔	Einsetzen einer sphenoidalen Elektrode
01.39.00↔	Sonstige Inzision am Gehirn, n.n.bez.	02.99.10↔	Stereotaktische Eingriffe am Liquorsystem
01.39.19↔	So Inzis a Gehrin, Entl v So intrazerebraler Flüssigk	02.99.11↔	Streot Implnt u Explntion v rdioaktvm Mt als slbst Engr
01.39.29↔	So Inzs a Hrn, Streot Entl so intrkrmiellr Flüssgk	02.99.12↔	Stereot Implant von Gew an Schäd, Hirn und Hirnh
01.39.30↔	Sonstige Inzision a Gehirn, Entf e intrazerebralen Fk	02.99.13↔	Stereotaktische Instill von Med als selbst Ingr
01.39.40↔	Anl e ext Drain a Liqusys (z.B. ventr, zist, subd)	02.99.14↔	Streot Implnt, Rv o Wchs v intrzr Kth z intrv Inf
01.39.41↔	Anl e Reserv a Liqusys (z.B. ventr, zisternal, subd)	02.99.20↔	Umwdl e Lquorshts (Hrnwssrbleitng) i e Mhrfchbleitng
01.39.42↔	Entf e Reserv a Liqusys (z.B. ventr, zisternal, subd)	02.99.29↔	Sonstige Revision und Entfernung von Liquorableitungen
01.39.50↔	Entfernung eines intrakraniellen Implantates	02.99.30↔	Implantation oder Wechsel einer intrakraniellen Messsonde
01.39.99↔	Sonstige Inzision am Gehirn, sonstige	02.99.31↔	Revision (ohne Wechsel) einer intrakraniellen Messsonde
01.51.00↔	Exz von Läsion oder Gewebe an d Hirnhäuten, n.n.bez.	02.99.40↔	Implantation oder Wechsel einer Neuroprothese
01.51.10↔	Exz v Tmr an d Hrn m Präprtion v infiltriertm Nchbr	02.99.41↔	Revision (ohne Wechsel) einer Neuroprothese
01.51.99↔	Exzision von Läsion oder Gewebe an den Hirnhäuten, sonst	02.99.50↔	Implant u Entf e KathBallonSyst z intrazer Brachyth
01.52.00↔	Hemisphärektomie, n.n.bez.	02.99.70↔	Rv (o Erstz) d Elkrtd e intrkr Neurstm, n.n.bz.
01.52.10↔	Hemisphärektomie, hirneigenes intrazerebrales Tumorgewebe	02.99.71↔	Rv(o Ers)d Elkrtd intrkr Neurstm,streotktsch,perm Enzlsys z Dst
01.52.11↔	Hemisphärektomie, nicht hirneigenes intrazereb Tumorgewebe	02.99.72↔	Rv(o Ers)d Elkrtd intrkr Neurstm,streotktsch,perm Mhrlsys z Dst
01.52.99↔	Hemisphärektomie, sonstige	02.99.79↔	Rev (oh Ersetz) d Elektrotd e intrkr Neurostim, So
01.53.00↔	Lobektomie am Gehirn, n.n.bez.	02.99.90↔	Sonstige stereotaktische Op an Schädel, Hirn und Hirnh
01.53.10↔	Lobektomie am Gehirn, hirneigenes intrazerebral Tumorgewebe	92.39.00↔	Sonstige stereotaktische Radiochirurgie, n.n.bez.
01.53.11↔	Lobekt a Hirn, Ni hirneigenes intrazerebrales Tumor	92.39.01↔	And Hochvstrth, Stereot Bestr, frakt,zereb, n.n.bez.
01.53.99↔	Lobektomie am Gehirn, sonstige	92.39.11↔	And Hchvstrth, Streot Bstr, frkt, Extrzr, n.n.bz.
01.59.00↔	Sonstige Exz o Destr von Läs o Gew a Hirn, n.n.bez.	92.39.20↔	And Hchvstrth, Streot Bstr, frkt: zrb, intmd Rdioth
01.59.10↔	Sonstige Exz von hirneig intrazer Tumor a Hirn	92.39.21↔	And Hchvstrth, Streot Bstr, frkt: zrb, intmd Bgnbstr (IMAT)
01.59.11↔	Sonstige Exz von Ni hirneig intrazer Tumor a Hirn	92.39.22↔	And Hchvstrth, Streot Bstr, frkt: zrb, bldgst Enst
01.59.12↔	So Exz von Läs o Gew a Hirn, Debr e Kontusion a Hirn	92.39.29↔	And Hochvstrth, Stereot Bestr, frakt, zerebral, so
01.59.19↔	Sonst Exzision von Läsion oder Gewebe am Gehirn, sonst	92.39.30↔	And Hchvstrth, Streot Bstr, frkt: Extrzr, intmd Rdioth
01.59.20↔	Sonstige Destr von hirneig intrazer Tumor a Hirn	92.39.31↔	And Hchvstrth, Streot Bstr, frkt: Extrzr, intmd Bgnbstr (IMAT)
01.59.21↔	Sonstige Destr von Ni hirneig intrazer Tumor a Hirn	92.39.32↔	And Hchvstrth, Streot Bstr, frkt: Extrzr, bldgst Enst
01.59.29↔	Sonst Destruktion von Läsion o Gewebe am Gehirn, sonst	92.39.39↔	And Hochvstrth, Stereot Bestr, frakt, Extrazer, so

ADRG B02**Komplexe Kraniotomie oder Wirbelsäulen-Operation**

(Mindestens eine Prozedur in Tabelle B02-1 und (PCCL > 3 oder mindestens eine Prozedur in Tabelle B02-2) oder Prozedur in Tabelle B02-3) und (mindestens eine Prozedur in Tabelle B02-4 oder PCCL > 3 oder Komplizierende Prozeduren)

DRG B02A**Komplexe Kraniotomie oder Wirbelsäulen-Operation mit Strahlentherapie, mehr als 8 Bestrahlungen**

Mindestens neun Prozeduren in Tabelle B02-5

DRG B02B**Komplexe Kraniotomie oder Wirbelsäulen-Operation, Alter < 6 J. oder < 18 J. mit grossem intrakraniellen Eingriff, mit äusserst schweren CC**

(Alter < 6 Jahre oder Alter < 18 Jahre und Prozedur in Tabelle B02-6) und PCCL > 3

DRG B02C**Komplexe Kraniotomie oder Wirbelsäulen-Operation mit Strahlentherapie < 9 Bestrahlungen, intraop. Monitoring, kompliz. Prozeduren oder grossem intrakraniellen Eingriff ohne äusserst schweren CC**

Mindestens eine Prozedur in Tabelle B02-7 oder Prozedur in Tabelle B02-6 oder Komplizierende Prozeduren

DRG B02D**Komplexe Kraniotomie oder Wirbelsäulen-Operation, ohne Strahlentherapie, ohne intraoperatives Monitoring, Alter > 5 J., ohne grossen intrakraniellen Eingriff, ohne kompliz. Prozeduren****Prozedur B02-1**

00.65.00↔	Prkt Enstz v snst(n) intrkr vsk Stnt(s), n.n.bz.	01.24.3c↔	Zugang durch die Schädelbasis, mit Le-Fort-I-Osteotomie
00.65.11↔	Prkt trnsmimls Enstz v intrkr vsk Mkrstnts	01.24.99↔	Sonstige Kraniotomie, sonstige
00.65.99↔	Perkut Einsetz v sonst(n) intrakr vask Stent(s), So	01.25.00↔	Sonstige Kraniektomie, n.n.bez.
01.12.00↔	Offene Biopsie an den Hirnhäuten, n.n.bez.	01.25.10↔	Sonstige Kraniektomie mit Dekompression
01.12.10↔	Stereotaktische offene Biopsie an den Hirnhäuten	01.25.11↔	Sonst Kraniektomie zur Entleerung e epiduralen Hämatoms
01.12.99↔	Offene Biopsie an den Hirnhäuten, sonstige	01.25.12↔	Sonst Kraniektomie zur Entleerung e epiduralen Epyemys
01.14.00↔	Offene Biopsie am Gehirn, n.n.bez.	01.25.13↔	So Kraniekt zur Entf e Fk aus Schädelkn o Epidraum
01.14.10↔	Stereotaktische offene Biopsie am Gehirn	01.25.14↔	S Krniect m Enl v allpl Mt o Mdträg i d Schädlkn o Epdraum
01.14.99↔	Offene Biopsie am Gehirn, sonstige	01.25.19↔	So Kraniekt z Drain epid Flüssigk o aus sonst Gründen
01.15↔	Biopsie am Schädel	01.25.20↔	Sonstige Kraniekt, Rekraniektomie mit Einbr e Drain
01.21↔	Inzision und Drainage an den kranialen Sinus	01.25.21↔	S Krniect,Rkrekt z Entf v allpl Mt o Mdtr a d Schädkn o Epdrlr
01.22↔	Entf d Elektrod(n) e intrakraniellen Neurostimulators	01.25.99↔	Sonstige Kraniektomie, sonstige
01.23.00↔	Rekraniotomie, n.n.bez.	01.26↔	Einsetz und Ersetz e Kath i d Schädelhöhle o Hirn
01.23.10↔	Rekraniotomie mit Einbringen einer Drainage	01.29.00↔	Rv (h Erstz) v Kth(n) aus Schädlh o Hrn, n.n.bz.
01.23.20↔	Rekrant m Entf v allpl Mat o Mdträg aus d Schädelkn	01.29.10↔	Stereot Rev (oh Ersetz) v intrazer Kath z intrav Infus
01.23.21↔	Rekrant m Entf von allpl Mat o Mdträg aus d Epidraum	01.29.99↔	Rev (oh Ersetz) von Kath(n) aus Schädelh o Hirn, So
01.23.29↔	Rekraniotomie mit Entfernen von sonstigen Material	01.39.00↔	Sonstige Inzision am Gehirn, n.n.bez.
01.23.99↔	Rekraniotomie, sonstige	01.39.19↔	So Inzis a Gehrin, Entl v So intrazerebraler Flüssigk
01.24.00↔	Sonstige Kraniotomie, n.n.bez.	01.39.29↔	So Inzs a Hrn, Streot Entl so intrkrniellr Flüssgk
01.24.10↔	Sonstige Kraniotomie mit Dekompression	01.39.30↔	Sonstige Inzision a Gehirn, Entf e intrazerebralen Fk
01.24.11↔	Sonst Kraniotomie zur Entleerung e epiduralen Hämatoms	01.39.40↔	Anl e ext Drain a Liquisys (z.B. ventr, zist, subd)
01.24.12↔	Sonstige Kraniotomie zur Entleerung eines epid Epyemys	01.39.41↔	Anl e Reserv a Liquisys (z.B. ventr, zisternal, subd)
01.24.13↔	S Krniot,Enl v allpl Mt o Mdträg i d Schädlkn o Epdraum	01.39.42↔	Entf e Reserv a Liquisys (z.B. ventr, zisternal, subd)
01.24.14↔	S Krniot,Entf v allpl Mtrialdr Mdträg aus Schädlkn o Epdraum	01.39.50↔	Entfernung eines intrakraniellen Implantates
01.24.15↔	Sonstige Kraniot, Entf e Fk aus Schädelkn o Epidraum	01.39.99↔	Sonstige Inzision am Gehirn, sonstige
01.24.16↔	So Kraniot, So Drain epid Flüssigk o aus sonst Gründen	01.51.00↔	Exz von Läsion oder Gewebe an d Hirnhäuten, n.n.bez.
01.24.20↔	Kraniotomie der Kalotte als Zugang, n.n.bez.	01.51.10↔	Exz v Tmr an d Hrn m Präprtion v infiltriertm Nchr
01.24.22↔	Streotktsch gführt Schädlröfng übr d Klit als Zg	01.51.99↔	Exzision von Läsion oder Gewebe an den Hirnhäuten, sonst
01.24.29↔	Kraniotomie der Kalotte als Zugang, sonstige	01.52.00↔	Hemisphärektomie, n.n.bez.
01.24.30↔	Zugang durch die Schädelbasis, n.n.bez.	01.52.10↔	Hemisphärektomie, hirneigenes intrazerebrales Tumorgewebe
01.24.31↔	Zugang durch die Schädelbasis, transoral	01.52.11↔	Hemisphärektomie, nicht hirneigenes intrazereb Tumorgewebe
01.24.32↔	Zugang d d Schädelb, transor m Spal d weichen Gaumens	01.52.99↔	Hemisphärektomie, sonstige
01.24.33↔	Zg d d Schädlb, trnsr m Spl d weichn u hrtn Gaumns	01.53.00↔	Lobektomie am Gehirn, n.n.bez.
01.24.34↔	Zugang durch die Schädelbasis, transsphenoidal	01.53.10↔	Lobektomie am Gehirn, hirneigenes intrazerebral Tumorgewebe
01.24.35↔	Zugang durch die Schädelbasis, transethmoidal	01.53.11↔	Lobekt a Hirn, Ni hirneigenes intrazerebrales Tumor
01.24.36↔	Zugang durch die Schädelbasis, transmastoidal	01.53.99↔	Lobektomie am Gehirn, sonstige
01.24.37↔	Zugang durch die Schädelbasis, translabrynthär	01.59.00↔	Sonstige Exz o Destr von Läs o Gew a Hirn, n.n.bez.
01.24.38↔	Zugang durch die Schädelbasis, transpyramidal	01.59.10↔	Sonstige Exz von hirneig intrazer Tumor a Hirn
01.24.39↔	Zugang durch die Schädelbasis, sonstige	01.59.11↔	Sonstige Exz von Ni hirneig intrazer Tumor a Hirn
01.24.3a↔	Zugang durch die Schädelbasis, transkondylär	01.59.12↔	So Exz von Läs o Gew a Hirn, Debr e Kontusion a Hirn
01.24.3b↔	Zugang durch die Schädelbasis, transorbital	01.59.19↔	Sonst Exzision von Läsion oder Gewebe am Gehirn, sonst

01.59.20↔	Sonstige Destr von hirneig intrazer Tumor a Hirn	07.13.99↔	Biopsie an der Hypophyse, transfrontaler Zugang, sonst
01.59.21↔	Sonstige Destr von Ni hirneig intrazer Tumor a Hirn	07.14.00↔	Biopsie an der Hypophyse, transsphenoidaler Zugang, n.n.bez.
01.59.29↔	Sonst Destruktion von Läsion o Gewebe am Gehirn, sonst	07.14.10↔	Gschl [Prkt] [Nd] Biops an d Hypph d trnssphn Zg
01.59.99↔	Sonstige Exz o Destr von Läs o Gew a Hirn, sonstige	07.14.11↔	Offene Biopsie an der Hypophyse durch transsphenoid Zugang
01.6x.10↔	Exzision und Destruktion von Tumorgewebe an Schädelbasis	07.14.12↔	Stereot Biops an d Hypoph d transsphenoidalen Zugang
01.6x.11↔	Exzision und Destruktion von Tumorgewebe an d Kalotte	07.14.99↔	Biopsie an der Hypophyse, transsphenoidaler Zugang, sonst
01.6x.20↔	Exz und Destr vom sonst erkrankten Gew an d Schädelb	07.15↔	Biopsie an der Hypophyse, nicht näher bezeichneter Zugang
01.6x.21↔	Exz und Destr von sonst erkrankten Gew an d Kalotte	07.17.00↔	Biopsie am Corpus pineale, n.n.bez.
01.6x.22↔	Exz u Dstr v snst erkrkn Gw an d Klitt m HrnH	07.17.10↔	Geschlossene [perkutane] [Nadel-] Biopsie am Corpus pineale
02.01↔	Eröffnen einer Schädelnaht	07.17.11↔	Offene Biopsie am Corpus pineale
02.02↔	Elevation von Frakturfragmenten vom Schädel	07.17.12↔	Stereotaktische Biopsie am Corpus pineale
02.03↔	Bildung eines Schädelknochenlappens	07.17.99↔	Biopsie am Corpus pineale, sonstige
02.04.00↔	Knochentransplantation an den Schädel, n.n.bez.	07.51↔	Exploration im Gebiet des Corpus pineale
02.04.10↔	Knochentransplantation an den Schädel, Schädeldach	07.52↔	Inzision am Corpus pineale
02.04.99↔	Knochentransplantation an den Schädel, sonstige	07.53↔	Partielle Exzision des Corpus pineale
02.05.00↔	Einsetzen einer Schädelknochenplatte, n.n.bez.	07.54↔	Totale Exzision des Corpus pineale
02.05.10↔	Eins CADImp an Hrnsch oh Bt d Gsschäd,Enf Df	07.59↔	Sonstige Operationen am Corpus pineale
02.05.11↔	Eins CADImp an Hrnsch oh Bt d Gsschäd,grßr o kmpf Df	07.61↔	Partielle Exzision der Hypophyse, transfrontaler Zugang
02.05.20↔	Eins CADImp an Hrnsch m Bt v Orb, Tmpreg o fr Sn(bs 2 Rg)	07.62↔	Partielle Exz an der Hypophyse, transsphenoidaler Zugang
02.05.30↔	Eins CADImp an Hrnsch m Bt mit Rg d Gsschäd(b3Rg)	07.63↔	Partielle Exz an d Hypophyse, nicht näher bez Zugang
02.05.99↔	Einsetzen einer Schädelknochenplatte, sonstige	07.64↔	Totale Exzision der Hypophyse, transfrontaler Zugang
02.06.00↔	Sonstige Osteoplastik am Schädel, n.n.bez.	07.65↔	Totale Exzision der Hypophyse, transsphenoidaler Zugang
02.06.10↔	Frontoorbitale Kranioplastik zur Verlagerung	07.68↔	Totale Exzision der Hypophyse, and näher bez Zugang
02.06.20↔	Rk d Hrnsch oh Bt d Gsschäd, m einf Implnt (Knmnt)	07.69↔	Totale Exzision der Hypophyse, nicht näher bez Zugang
02.06.30↔	Reko v Hirn u Gesschäd, m einf Implant (Knzement) o Tx	07.71↔	Exploration der Fossa hypophysialis
02.06.99↔	Sonst Osteoplastik am Schädel (Kranioplastik), sonst	07.72↔	Inzision an der Hypophyse
02.07↔	Entfernen einer Schädelknochenplatte	07.79↔	Sonstige Operation an der Hypophyse
02.11↔	Einfache Naht an der Dura mater des Gehirns	16.01↔	Orbitotomie mit Knochenlappen
02.12.00↔	Sonstige Rekonstruktion an den Hirnhäuten, n.n.bez.	16.02↔	Orbitotomie mit Einsetzen eines orbitalen Implantats
02.12.10↔	Sonst Rekonstruktion an den Hirnhäuten ohne Kranioplastik	16.09↔	Sonstige Orbitotomie
02.12.20↔	Sonst Rekonstruktion an den Hirnhäuten mit Kranioplastik	16.51.00↔	Exent d Orbita mit Entf ben Strukturen, n.n.bez.
02.12.21↔	Sonst Duraplastik mit Kranioplastik an der Konvexität	16.51.10↔	Exent d Orb m Entf ben Strukturen, m Erhalt d Lidhaut
02.12.22↔	So Durapl m Kranioplastik a kraniozervikalen Übergang	16.51.11↔	Exent d Orb m Entf ben Strukturen, oh Erhalt d Lidhaut
02.12.99↔	Sonstige Rekonstruktion an den Hirnhäuten, sonstige	16.51.99↔	Sonstige Exenteration d Orbita mit Entf ben Strukturen
02.13↔	Ligatur eines Gefässes der Hirnhäute	16.52.00↔	Exent d Orb m ther Entf von Orbknoch, n.n.bez.
02.14↔	Exzision am Plexus chorioideus	16.52.10↔	Exent d Orb m ther Entf v Orbknoch, m Erhalt d Lidhaut
02.92↔	Plastische Rekonstruktion am Gehirn	16.52.11↔	Exnt d Orb m thr Entf v Orbknoch, oh Erhlt d Lidhaut
02.93.00↔	Implnt o Erstz d Elktrod(n) e intrkr Neurstm, n.n.bez.	16.52.99↔	So Exent d Orb m therapeutischem Entf von Orbknoch
02.93.10↔	Implant o Ersetz v temp Mikroel z monok Abl u Stimul	16.59.00↔	Sonstige Exenteration der Orbita, n.n.bez.
02.93.11↔	Implnt o Erstz v tmp Mikroel z mltk Abl u Stml	16.59.10↔	Sonst Exenteration der Orbita, mit Erhalt der Lidhaut
02.93.20↔	Implnt o Erstz v prmn Mikroel z mnk Abl u Stml	16.59.11↔	Sonst Exenteration der Orbita, ohne Erhalt der Lidhaut
02.93.21↔	Implnt o Erstz v prmn Mikroel z mltk Abl u Stml	16.59.99↔	Sonstige Exenteration der Orbita, sonstige
02.93.99↔	Implant o Ersetz d Elektrod(n) e intrkr Neurostim, So	16.63↔	Revision einer E nukleationstasche mit Transplantat
02.96↔	Einsetzen einer sphenoidalen Elektrode	16.64↔	Sonstige Revision einer E nukleationstasche
02.99.10↔	Stereotaktische Eingriffe am Liquorsystem	16.66↔	Sonstige Revision einer Exenterationshöhle
02.99.11↔	Streot Implnt u Explntion v rdioaktvm Mt als slbst Engr	18.71.00↔	Ohrmuschelaufbau, n.n.bez.
02.99.12↔	Stereot Implant von Gew an Schäd, Hirn und Hirnh	18.71.10↔	Ohrmuschelaufbau, partiell, n.n.bez.
02.99.13↔	Stereotaktische Instill von Med als selbst Eingr	18.71.11↔	Ohrmuschelaufbau, partiell mit Gewebeexpander
02.99.14↔	Streot Implnt, Rv o Wchs v intrzr Kth z intrv Infz	18.71.12↔	Ohrmuschelaufbau, partiell mit Galealappen
02.99.20↔	Umwld e Lquorshts (Hrnwssrbleitng) i e Mhrfchbleitng	18.71.13↔	Ohrmuschelaufbau, partiell mit Knorpeltransplantat
02.99.29↔	Sonstige Revision und Entfernung von Liquorableitungen	18.71.14↔	Ohrmuschelaufbau, partiell mit mikrovaskulärem Lappen
02.99.30↔	Implantation oder Wechsel einer intrakraniellen Messsonde	18.71.19↔	Ohrmuschelaufbau, partiell, sonstige
02.99.31↔	Revision (ohne Wechsel) einer intrakraniellen Messsonde	18.71.20↔	Ohrmuschelaufbau, total, n.n.bez.
02.99.40↔	Implantation oder Wechsel einer Neuroprothese	18.71.21↔	Ohrmuschelaufbau, total mit Gewebeexpander
02.99.41↔	Revision (ohne Wechsel) einer Neuroprothese	18.71.22↔	Ohrmuschelaufbau, total mit Galealappen
02.99.50↔	Implant u Entf e KathBallonSyst z intrazer Brachyth	18.71.23↔	Ohrmuschelaufbau, total mit Knorpeltransplantat
02.99.70↔	Rv (o Erstz) d Elktrod e intrkr Neurstm, n.n.bez.	18.71.24↔	Ohrmuschelaufbau, total mit mikrovaskulärem Lappen
02.99.71↔	Rv(o Ers)d Elktrod intrkr Neurstm,streotktsch,perm Enzlsys z Dst	18.71.29↔	Ohrmuschelaufbau, total, sonstige
02.99.72↔	Rv(o Ers)d Elktrod intrkr Neurstm,streotktsch,perm Mhrlsys z Dst	18.71.30↔	Implant von allopi Materialien b Aufb e Ohrmuschel
02.99.79↔	Rev (oh Ersetz) d Elektrode e intrkr Neurostim, So	18.71.99↔	Ohrmuschelaufbau, sonstige
02.99.90↔	Sonstige stereotaktische Op an Schädel, Hirn und Hirnh	19.11↔	Stapedektomie u Stapesplastik m Einp e Stapesprothese
04.01.00↔	Exzision eines Akustikusneurinoms, n.n.bez.	19.19.00↔	Sonstige Stapedektomie und Stapesplastiken, n.n.bez.
04.01.10↔	Exzision eines Akustikusneurinoms durch Kraniotomie	19.19.10↔	Stapedot m Einp e Autg StapesProth (Inkusstapedot)
04.01.11↔	Exzision eines Akustikusneurinoms, Translabyrinthärer Zugang	19.19.11↔	Stpdt m Enp e allpstsch StpsPrth (Inksstpdt)
04.01.99↔	Exzision eines Akustikusneurinoms, sonstige	19.19.12↔	Malleo-Stapedotomie
04.41↔	Dekompression an der Wurzel des N. trigeminus	19.19.99↔	Sonstige Stapedektomie und Stapesplastiken, sonstige
07.13.00↔	Biopsie an der Hypophyse, transfrontaler Zugang, n.n.bez.	19.21↔	Rv e Stpdt, Stpdktmie u Stpsplstk m InksErs
07.13.10↔	Gschl [Prkt] [Nd] Biops an d Hypph d trnsfrntln Zg	19.29.00↔	S Rv e Stpdt, Stpdktmie u Stpsplstk, n.n. bz.
07.13.11↔	Offene Biopsie an der Hypophyse durch transfrontalen Zugang	19.29.10↔	So Rev e Stapedotomie und Stapedektomie m StapesProth
07.13.12↔	Stereot Biops an d Hypoph d transfrontalen Zugang	19.29.11↔	So Rev e Stapedot und Stapedektomie m aut StapesProth

19.29.12↔	S Rv e Stpdt u Stpdktmie m allpstschr StpsPrth	39.72.13↔	Sel Emb von intrakr Gef d Stents als FlowDiverter
19.29.13↔	Sonst Revision einer Stapesplastik (ohne Inkus-Ersatz)	39.72.14↔	Selektive Emb von intrakr Gef mit adhäsivem Embolisat
19.29.99↔	So Rev e Stapedot, Stapedektomie und Stapesplastik, So	39.72.19↔	Selektive Embolisation von intrakraniellen Gefäßen, sonst
19.52↔	Tympanoplastik Typ II	39.72.20↔	Sel Emb von extrkr Gef d Kopfes und d Halses, n.n.bez.
19.53↔	Tympanoplastik Typ III	39.72.21↔	Sel Emb v extrkr Gef d Kopfes u d Halses m Part o Metsp
19.54↔	Tympanoplastik Typ IV	39.72.22↔	SI Emb v extrkr Gf d Kpfs u d Hlss m emb Flüs, abl Bllns o Sch
19.55↔	Tympanoplastik Typ V	39.72.24↔	SI Emb v extrkr Gf d Kpfs u d Hlss m adhäsivm Emblst
19.56.00↔	Tympanoplastik und Ossikuloplastik, n.n.bez.	39.72.29↔	Sel Emb von extrkr Gef d Kopfes und d Halses, sonstige
19.56.10↔	Tym Antrt,Attkt,Attkkoantrt o Mstek:Oh Imp Prth o Imp aut Oss	39.72.30↔	Perkutantransluminale Emb e Gefmi d Mikrok, n.n.bez.
19.56.11↔	Tym Antrt,Attkt,Attkkoantrt o Mstek:M Imp allpl,allg o xng Prth	39.72.31↔	Perktranslum Emb e Gefmi d Mikrok Verw v ein Mikrkath
19.56.20↔	Tym Anl Ohrdhöh(ff Kvtät):Oh Imp Prth o m Imp autg Osskls	39.72.32↔	Perktranslum Emb e Gefmi d Mikrok Verw v 2 Mikrkath
19.56.21↔	Tym Anl Ohrdhöh(ff Kvtät):M Imp allpl,allg o xng Prth	39.72.33↔	Perktranslum Emb e Gefmi d Mikrok Verw v 3 Mikrkath
19.56.99↔	Tympanoplastik und Ossikuloplastik, sonstige	39.72.34↔	Perktranslum Emb e Gefmi d Mikrok Verw v 4 Mikrkath
19.6↔	Revision einer Tympanoplastik	39.72.35↔	Perktranslum Emb e Gefmi d Mikrok Verw v fünf Mikrkath
20.23.00↔	Inzision am Mittelohr, n.n.bez.	39.72.39↔	Perktranslum Emb e Gefmi d Mikrok Verw v merh Mikrkath
20.23.10↔	Antrotomie	39.72.99↔	Endovask Plast Reko o Okkl von Gef a Kopf und Ha, so
20.23.11↔	Attikotomie	39.77.00↔	Prkt trnslm u endvsk Intrvntion an intrkr(n)Gf(n),nbnz
20.23.12↔	Tympntmie m Abdchtng d rnd u/ ovl Fnstrmmbrn	39.77.10↔	Perkutane Ballonangioplastie an intrakr(n) Gef(en)
20.23.13↔	Explorative Tympanotomie	39.77.20↔	Perkutane Bladeangioplastie an intrakr(n) Gef(en)
20.23.99↔	Inzision am Mittelohr, sonstige	39.77.30↔	Perkutane Laserangioplastie an intrakr(n) Gef(en)
20.41↔	Einfache Mastoidektomie	39.77.40↔	Perkutane Atherektomie an intrakraniell(m) Gefäss(en)
20.42.00↔	Radikale Mastoidektomie, n.n.bez.	39.77.60↔	Perkut Thrombektomie an intrakr(n) Gef(en), n.n.bez.
20.42.10↔	Mastoidekt: M Freil d Fazialisk: Ohne Dekompr d Nerven	39.77.61↔	Perkutane Rotationsthorombektomie an intrakr(n) Gef(en)
20.42.11↔	Mastoidekt: M Freil d Fazialisk: M Dekompr d Nerven	39.77.62↔	Perkut stentgestützte Thrombekt an intrakr(n) Gef(en)
20.42.20↔	Mstoidkt: sbtt Rs d Flsnb (sbtt Ptrskt), n.n.bz.	39.77.69↔	Perkutane Thrombektomie an intrakr(n) Gef(en),sonstige
20.42.21↔	Mstoidkt: sbtt Rs d Flsnb (sbtt Ptrskt) oh Obl	39.77.99↔	Prkt trnslm endvsk Intrvntion an intrkr(n) Gf(n), s
20.42.22↔	Mstoidkt: sbtt Rs d Flsnb (sbtt Ptrskt) m Obl v Ftt	39.79.11↔	Endovaskuläre Implantation eines Grafts an Viszeralgefäßen
20.42.23↔	Mstoidkt: sbtt Rs d Flsnb (sbtt Ptrskt) m Obl v M	39.79.12↔	Endovaskuläre Implantation e Grafts an Gefäßen des Beckens
20.42.24↔	Mstoidkt:sbtt Rs d Flsnb(sbtt Ptrskt)m Obl v Ftt u M	39.79.13↔	Endovaskuläre Implantation e Grafts an abdominalen Gefäßen
20.42.30↔	Mastoidekt: Partielle Resektion d Felsenb, n.n.bez.	39.79.19↔	Endovask Implant e Grafts an sonstigen Gef, sonstige
20.42.31↔	Mastoidekt: Partielle Resektion d Felsenb ohne Obli	39.79.20↔	CoilEmb oder Verschluss von sonstigen Gef, n.n.bez.
20.42.32↔	Mastoidekt: Part Res d Felsenb m Obli von Fett	39.79.21↔	CoilEmb oder Verschluss von Gefäßen d oberen Extrem
20.42.33↔	Mastoidekt: Part Resektion d Felsenb m Obli von M	39.79.22↔	Coil-Embolisation oder -Verschluss der Aorta
20.42.34↔	Mastoidekt: Part Res d Felsenb m Obli v Fett u M	39.79.23↔	Coil-Embolisation o -Verschluss des Ductus arteriosus apertus
20.42.99↔	Radikale Mastoidektomie, sonstige	39.79.24↔	Coil-Embolisation oder -Verschluss von thorakalen Gefäßen
20.51.00↔	Exzision einer Läsion am Mittelohr, n.n.bez.	39.79.25↔	Coil-Embolisation oder -Verschluss von viszeralen Gefäßen
20.51.10↔	Exzision einer Läsion an der Paukenhöhle	39.79.26↔	Coil-Embolisation oder -Verschluss von abdominalen Gefäßen
20.51.11↔	Exzision einer Läsion an der Pyramidenspitze	39.79.27↔	CoilEmb oder Verschluss von Gefäßen d unteren Extrem
20.51.12↔	Exzision einer Läsion an der Otobasis	39.79.28↔	Coil-Embolisation oder -Verschluss von spinalen Gefäßen
20.51.99↔	Exzision einer Läsion am Mittelohr, sonstige	39.79.29↔	CoilEmb oder Verschluss von sonstigen Gef, sonstige
20.79.00↔	Sonstige Inzision, Exz und Destr a Innenohr, n.n.bez.	39.79.30↔	Sel Emb m emb Flüssigk von sonstigen Gef, n.n.bez.
20.79.10↔	Exzision einer Läsion am Labyrinth	39.79.31↔	Selektive Emb mit emb Flüssigk von Gef d oberen Extrem
20.79.11↔	Kochleosaccotomie	39.79.32↔	Selektive Emb mit embolisierenden Flüssigkeiten d Aort
20.79.20↔	Labyrinthektomie, transtympanal	39.79.33↔	Selektive Emb mit emb Flüssigk d Duct arteriosus apertus
20.79.21↔	Labyrinthektomie, transmastoidal	39.79.34↔	Selektive Emb mit emb Flüssigk von thorakalen Gefäßen
20.79.22↔	Labyrinthdestruktion, transtympanal	39.79.35↔	Selektive Emb mit emb Flüssigk von viszeralen Gefäßen
20.79.23↔	Labyrinthdestruktion, transmastoidal	39.79.36↔	Selektive Emb mit emb Flüssigkeiten von abd Gefäßen
20.79.99↔	Sonstige Inzision, Exz und Destr a Innenohr, sonstige	39.79.37↔	Selektive Emb m emb Flüssigk von Gef d unteren Extrem
20.92↔	Revision einer Mastoidektomie	39.79.38↔	Selektive Emb mit emb Flüssigk von spinalen Gefäßen
20.99.00↔	Sonstige Operationen an Innen- und Mittelohr, n.n.bez.	39.79.39↔	Sel Emb m emb Flüssigk von sonstigen Gef, sonstige
20.99.10↔	Implnt v Knchnvmkrngn a Flsnbein, Mtt o Innhr	39.79.40↔	Sel Emb m ablösb Ballons von sonstigen Gef, n.n.bez.
20.99.20↔	Verschluss einer Labyrinthfistel	39.79.41↔	Selektive Emb m ablösb Ballons von Gef d oberen Extrem
20.99.30↔	Entf e Kochleaimplantates oder implantbar Hörgerätes	39.79.42↔	Selektive Embolisation mit ablösbaren Ballons der Aorta
20.99.99↔	Sonstige Operationen an Innen- und Mittelohr, sonstige	39.79.43↔	Selektive Emb m ablösb Ballons d Duct arteriosus apertus
22.51↔	Ethmoidotomie	39.79.44↔	Selektive Emb mit ablösb Ballons von thorakalen Gef
22.52↔	Sphenoidotomie	39.79.45↔	Selektive Emb mit ablösb Ballons von viszeralen Gef
22.63.00↔	Ethmoidektomie, n.n.bez.	39.79.46↔	Selektive Emb mit ablösb Ballons von abd Gefäßen
22.63.10↔	Ethmoidektomie von außen	39.79.47↔	Selektive Emb mit ablösb Ballons von spinalen Gefäßen
22.63.11↔	Ethmoidektomie, endonasal oder transmaxillär	39.79.48↔	Sel Emb m ablösb Ballons von Gef d unteren Extrem
22.63.99↔	Ethmoidektomie, sonstige	39.79.49↔	Sel Emb m ablösb Ballons von sonstigen Gef, sonstige
22.64↔	Sphenoidektomie	39.79.50↔	Selektive Emb mit Schirmen von sonstigen Gef, n.n.bez.
38.61↔	Sonstige Exzision von intrakraniellen Gefäßen	39.79.51↔	Selektive Emb mit Schirmen von Gefäßen d oberen Extrem
39.28↔	Extrakraniell-intrakranieller Gefäss-Bypass	39.79.52↔	Selektive Embolisation mit Schirmen der Aorta
39.51.00↔	Aneurysma-Clipping, n.n.bez.	39.79.53↔	Selektive Emb mit Schirmen d Duct arteriosus apertus
39.51.11↔	Aneurysma-Clipping intrakraniell	39.79.54↔	Selektive Embolisation mit Schirmen von thorakalen Gefäßen
39.51.99↔	Aneurysma-Clipping, sonstige	39.79.55↔	Selektive Embolisation mit Schirmen von viszeralen Gefäßen
39.72.00↔	Endovask Plast Reko o Okkl v Gef a Kopf u Ha, n.n.bez.	39.79.56↔	Selektive Embolisation mit Schirmen von abdominalen Gefäßen
39.72.10↔	Selektive Embolisation von intrakraniellen Gefäßen, n.n.bez.	39.79.57↔	Selektive Emb mit Schirmen von Gef d unteren Extrem
39.72.11↔	Selektive Emb von intrakr Gef m Partikeln oder Metsp	39.79.58↔	Selektive Embolisation mit Schirmen von spinalen Gefäßen
39.72.12↔	SI Emb v intrkr Gf m emb Flüssigk, ablösb Bllns o Schrmn	39.79.59↔	Selektive Emb mit Schirmen von sonstigen Gef, sonstige

39.79.60↔	Selektive Emb m Partikeln von sonstigen Gef, n.n.bez.	39.79.84↔	Kathetertech Verschluss mitt Radiofq an thorakalen Gef
39.79.61↔	Selektive Emb mit Partikeln von Gef d oberen Extrem	39.79.85↔	Kathetertech Verschl mitt Radiofq an Gef d unt Extrem
39.79.62↔	Selektive Embolisation mit Partikeln der Aorta	39.79.86↔	Kathetertech Verschluss mitt Radiofq an viszeralen Gef
39.79.63↔	Selektive Emb mit Partikeln d Duct arterios apertus	39.79.87↔	Kathetertech Verschluss mitt Radiofrequenz an abd Gef
39.79.64↔	Selektive Embolisation mit Partikeln von thorakalen Gefäßen	39.79.89↔	Kathetertech Verschluss mitt Radiofq an sonst Gef, so
39.79.65↔	Selektive Embolisation mit Partikeln von viszeralen Gefäßen	76.92.20↔	Etz v Schdlknpl (CAD) an Gsschd o Bt d Hrns (bs z 2 Rg)
39.79.66↔	Selektive Embolisation mit Partikeln von abdominalen Gefäßen	76.92.21↔	Etz v Schdlknpl (CAD) an Gsschd o Bt d Hrnsch (b 3 Rg)
39.79.67↔	Selektive Emb mit Partikeln von Gef d unteren Extrem	76.92.29↔	Enstz v Schdlknpl (CAD) an Gsschäd oh Bt d Hrnsch, S
39.79.68↔	Selektive Embolisation mit Partikeln von spinalen Gefäßen	76.92.30↔	Plast Reko Einf Defekte d Maxilla d CADImplant
39.79.69↔	Selektive Emb m Partikeln von sonstigen Gef, sonstige	76.92.31↔	Plst Rk grssr o kmpl Dfkt d Mxll d CADImplnt
39.79.70↔	Kthtrtrch Vrschl v A mitt Lsr, snst Gf, n.n.bz.	92.39.00↔	Sonstige stereotaktische Radiochirurgie, n.n.bez.
39.79.71↔	Kathetertech Verschluss mitt Laser, an Aa d ob Extrem	92.39.01↔	And Hochvstrth, Stereot Bestr, frakt,zereb, n.n.bez.
39.79.72↔	Kathetertech Verschluss mittels Laser, an der Aorta	92.39.11↔	And Hchvstrth, Stereot Bstr, frkt, Extrzr, n.n.bz.
39.79.74↔	Kathetertech Verschluss mitt Laser, an thorakalen Gef	92.39.20↔	And Hchvstrth, Stereot Bstr, frkt: zrb, intmd Rdioth
39.79.75↔	Kathetertech Verschl mitt Laser, an Gef d unt Extrem	92.39.21↔	And Hchvstrth, Stereot Bstr, frkt: zrb, intmd Bgnbstr (IMAT)
39.79.76↔	Kathetertech Verschluss mitt Laser, an viszeralen Gef	92.39.22↔	And Hchvstrth, Stereot Bstr, frkt: zrb, bldgst Enst
39.79.77↔	Kathetertech Verschluss mittels Laser, an abd Gef	92.39.29↔	And Hochvstrth, Stereot Bestr, frakt, zerebral, so
39.79.79↔	Kathetertech Verschluss v Aa mitt Laser, sonst Gef, so	92.39.30↔	And Hchvstrth, Stereot Bstr, frkt: Extrzr, intmd Rdioth
39.79.80↔	Kthtrtrch Vrschl v A mitt Rdiolfq snst Gf, n.n.bz.	92.39.31↔	And Hchvstrth, Stereot Bstr, frkt: Extrzr, intmd Bgnbstr (IMAT)
39.79.81↔	Kathetertech Verschluss mitt Radiofq an Aa d ob Extrem	92.39.32↔	And Hchvstrth, Stereot Bstr, frkt: Extrzr, bldgst Enst
39.79.82↔	Kathetertech Verschluss mitt Radiofrequenz an d Aort	92.39.39↔	And Hochvstrth, Stereot Bestr, frakt, Extrazer, so

Prozedur B02-2

01.32.00↔	Lobotomie und Traktotomie, n.n.bez.	02.06.10↔	Frontoorbitale Kranioplastik zur Verlagerung
01.32.10↔	Lobotomie und Traktotomie, Zingulotomie	02.06.20↔	Rk d Hrnsch oh Bt d Gsschäd, m einf Implnt (Knmnt)
01.32.11↔	Lobotomie und Traktotomie, Subpiale Transsektion	02.06.30↔	Reko v Hirn u Gesschäd, m einf Implant (Knezement) o Tx
01.32.12↔	Lobotomie und Traktotomie, Multiple Lobotomien	02.06.99↔	Sonst Osteoplastik am Schädel (Kranioplastik), sonst
01.32.20↔	Lobotomie u Traktotomie, Stereot Untbr v Bahnsystemen	02.07↔	Entfernen einer Schädelknochenplatte
01.32.99↔	Lobotomie und Traktotomie, sonstige	02.11↔	Einfache Naht an der Dura mater des Gehirns
01.39.10↔	Sonstige Inzision a Hirn zur Entl e intrazer Hämat	02.12.00↔	Sonstige Rekonstruktion an den Hirnhäuten, n.n.bez.
01.39.11↔	Sonstige Inzision a Hirn zur Entl e intrazer Abszesses	02.12.10↔	Sonst Rekonstruktion an den Hirnhäuten ohne Kranioplastik
01.39.20↔	So Inzis a Hirn, Stereotaktische Entl e intrakr Hämat	02.12.20↔	Sonst Rekonstruktion an den Hirnhäuten mit Kranioplastik
01.39.21↔	So Inzis a Hirn, Stereot Entl e intrakr Abszesses	02.12.21↔	Sonst Duraplastik mit Kranioplastik an der Konvexität
01.41↔	Operationen am Thalamus	02.12.22↔	So Durapl m Kranioplastik a kraniozervikalen Übergang
01.42↔	Operationen am Globus pallidum	02.12.99↔	Sonstige Rekonstruktion an den Hirnhäuten, sonstige
01.51.00↔	Exz von Läsion oder Gewebe an d Hirnhäuten, n.n.bez.	02.13↔	Ligatur eines Gefässes der Hirnhäute
01.51.10↔	Exz v Tmr an d Hrnh m Präprtion v infiltriertm Nchbr	02.14↔	Exzision am Plexus chorioideus
01.51.99↔	Exzision von Läsion oder Gewebe an den Hirnhäuten, sonst	02.2↔	Ventrikulostomie
01.52.00↔	Hemisphärektomie, n.n.bez.	02.92↔	Plastische Rekonstruktion am Gehirn
01.52.10↔	Hemisphärektomie, hirneigenes intrazerebrales Tumorgewebe	02.93.00↔	Implnt o Erstz d Elktrd(n) e intrkr Neurstm, n.n.bz.
01.52.11↔	Hemisphärektomie, nicht hirneigenes intrazereb Tumorgewebe	02.93.10↔	Implant o Ersetz v temp Mikroel z monolok Abl u Stimul
01.52.99↔	Hemisphärektomie, sonstige	02.93.11↔	Implnt o Erstz v tmp Mkroel z mltk Abl u Stml
01.53.00↔	Lobektomie am Gehirn, n.n.bez.	02.93.20↔	Implnt o Erstz v prm n Mkroel z mnlk Abl u Stml
01.53.10↔	Lobektomie am Gehirn, hirneigenes intrazerebral Tumorgewebe	02.93.21↔	Implnt o Erstz v prm n Mkroel z mltk Abl u Stml
01.53.11↔	Lobekt a Hirn, Ni hirneigenes intrazerebrales Tumor	02.93.99↔	Implant o Ersetz d Elektrod(n) e intrakr Neurostim, So
01.53.99↔	Lobektomie am Gehirn, sonstige	02.96↔	Einsetzen einer sphenoidalen Elektrode
01.59.00↔	Sonstige Exz o Destr von Läs o Gew a Hirn, n.n.bez.	02.99.10↔	Stereotaktische Eingriffe am Liquorsystem
01.59.10↔	Sonstige Exz von hirneig intrazer Tumor a Hirn	02.99.11↔	Streot Implnt u Explntion v rdioaktvm Mt als slbst Engr
01.59.11↔	Sonstige Exz von Ni hirneig intrazer Tumor a Hirn	02.99.12↔	Stereot Implant von Gew an Schäd, Hirn und Hirnh
01.59.12↔	So Exz von Läs o Gew a Hirn, Debr e Kontusion a Hirn	02.99.13↔	Stereotaktische Instill von Med als selbst Ingr
01.59.19↔	Sonst Exzision von Läsion oder Gewebe am Gehirn, sonst	02.99.14↔	Streot Implnt, Rv o Wchs v intrzr Kth z intrv Infz
01.59.20↔	Sonstige Destr von hirneig intrazer Tumor a Hirn	02.99.20↔	Umwdl e Lquorshnts (Hrnwssrbleitng) i e Mhrfchbleitng
01.59.21↔	Sonstige Destr von Ni hirneig intrazer Tumor a Hirn	02.99.29↔	Sonstige Revision und Entfernung von Liquorableitungen
01.59.29↔	Sonst Destruktion von Läsion o Gewebe am Gehirn, sonst	02.99.30↔	Implantation oder Wechsel einer intrakraniellen Messsonde
01.59.99↔	Sonstige Exz o Destr von Läs o Gew a Hirn, sonstige	02.99.31↔	Revision (ohne Wechsel) einer intrakraniellen Messsonde
01.6x.11↔	Exzision und Destruktion von Tumorgewebe an d Kalotte	02.99.40↔	Implantation oder Wechsel einer Neuroprothese
01.6x.21↔	Exz und Destr von sonst erkrankten Gew an d Kalotte	02.99.41↔	Revision (ohne Wechsel) einer Neuroprothese
02.01↔	Eröffnen einer Schädelnaht	02.99.50↔	Implant u Entf e KathBallonSyst z intrazer Brachyth
02.02↔	Elevation von Frakturfragmenten vom Schädel	02.99.70↔	Rv (o Erstz) d Elktrd e intrkr Neurstm, n.n.bz.
02.04.00↔	Knochentransplantation an den Schädel, n.n.bez.	02.99.71↔	Rv(o Ers)d Elktrd intrkr Neurstm,streotktsch,perm Enzlsys z Dst
02.04.10↔	Knochentransplantation an den Schädel, Schädeldach	02.99.72↔	Rv(o Ers)d Elktrd intrkr Neurstm,streotktsch,perm Mhrflsyst z Dst
02.04.99↔	Knochentransplantation an den Schädel, sonstige	02.99.79↔	Rev (oh Ersetz) d Elektrod e intrakr Neurostim, So
02.05.00↔	Einsetzen einer Schädelknochenplatte, n.n.bez.	02.99.90↔	Sonstige stereotaktische Op an Schädel, Hirn und Hirnh
02.05.10↔	Eins CADImp an Hrnsch oh Bt d Gsschäd,Enf Df	04.01.00↔	Exzision eines Akustikusneurinoms, n.n.bez.
02.05.11↔	Eins CADImp an Hrnsch oh Bt d Gsschäd,grßr o kmpl Df	04.01.10↔	Exzision eines Akustikusneurinoms durch Kraniotomie
02.05.20↔	Eins CADImp an Hrnsch m Bt v Orb,Tmpreg o fr Sn(bs 2 Rg)	04.01.11↔	Exzision eines Akustikusneurinoms, Translabrynthärer Zugang
02.05.30↔	Eins CADImp an Hrnsch m Bt mit Rg d Gsschäd(b3Rg)	04.01.99↔	Exzision eines Akustikusneurinoms, sonstige
02.05.99↔	Einsetzen einer Schädelknochenplatte, sonstige	07.13.00↔	Biopsie an der Hypophyse, transfrontaler Zugang, n.n.bez.
02.06.00↔	Sonstige Osteoplastik am Schädel, n.n.bez.	07.13.10↔	Gschl [Prkt] [Nd] Biops an d Hypph d trnsfrntln Zg

07.13.11↔	Offene Biopsie an der Hypophyse durch transfrontalen Zugang	92.25.00↔	Teleradioth mit Elektronen, Linearbeschleuniger, n.n.bez.
07.13.12↔	Stereot Biops an d Hypoph d transfrontalen Zugang	92.25.01↔	Teleradth m Elekt, Linbesch, Großfeldbestrahlung
07.13.99↔	Biopsie an der Hypophyse, transfrontaler Zugang, sonst	92.25.02↔	Teleradth m Elekt, Linbesch, Halbkörperbestrahlung
07.14.00↔	Biopsie an der Hypophyse, transsphenoidaler Zugang, n.n.bez.	92.25.03↔	Teleradth m Elekt, Linbesch, Ganzkörperbestrahlung
07.14.10↔	Gschl [Prkt] [Nd] Biops an d Hypph d trnssphn Zg	92.25.04↔	Teleradiotherapie m Elekt, Linbesch, Intraop Strahlth
07.14.11↔	Offene Biopsie an der Hypophyse durch transsphenoid Zugang	92.25.09↔	Teleradiotherapie mit Elektronen, Linearbeschleuniger, sonst
07.14.12↔	Stereot Biops an d Hypoph d transsphenoidalen Zugang	92.25.11↔	Teleradiotherapie m Elekt, Linbesch, m bildgst Einst
07.14.99↔	Biopsie an der Hypophyse, transsphenoidaler Zugang, sonst	92.25.12↔	Tlrdth m Elkt, Lnbsch, bs z 2 Bstrf, m bldgst Enst
07.15↔	Biopsie an der Hypophyse, nicht näher bezeichneter Zugang	92.25.13↔	Tlrdth m Elkt, Lnbsch, mhr als 2 Bstrf, m bldgst Enst
07.17.00↔	Biopsie am Corpus pineale, n.n.bez.	92.25.14↔	Tlrdth m Elkt, Lnbsch, 3Dgpl Bstr, m bldgst Enst
07.17.10↔	Geschlossene [perkutane] [Nadel-] Biopsie am Corpus pineale	92.25.15↔	Tlrdth m Elkt, Lnbsch, intrmd Rdiioth, m bldgst Enst
07.17.11↔	Offene Biopsie am Corpus pineale	92.25.21↔	Tlrdth m Elkt, Lnbsch, bs z 2 Bstrf, oh bldgst Enst
07.17.12↔	Stereotaktische Biopsie am Corpus pineale	92.25.22↔	Tlrdth m Elkt, Lnbsch, mhr als 2 Bstrf, oh bldgst Enst
07.17.99↔	Biopsie am Corpus pineale, sonstige	92.25.23↔	Tlrdth m Elkt, Lnbsch, 3Dgpl Bstr, oh bldgst Enst
07.51↔	Exploration im Gebiet des Corpus pineale	92.25.24↔	Tlrdth m Elkt, Lnbsch, intrmd Rdiioth, oh bldgst Enst
07.52↔	Inzision am Corpus pineale	92.26.00↔	Teleradiotherapie mit anderen Partikelstrahlen, n.n.bez.
07.53↔	Partielle Exzision des Corpus pineale	92.26.10↔	Protonentherapie, bis zu 2 Bestrf, oh bildgest Einst
07.54↔	Totale Exzision des Corpus pineale	92.26.11↔	Protonentherapie, bis zu 2 Bestrf, mit bildgest Einst
07.59↔	Sonstige Operationen am Corpus pineale	92.26.20↔	Prtnnthrpie, mhr als 2 Bstrf, oh bldgst Enst
07.61↔	Partielle Exzision der Hypophyse, transfrontaler Zugang	92.26.21↔	Prtnnthrpie, mhr als 2 Bstrf, m bldgst Enst
07.62↔	Partielle Exz an der Hypophyse, transsphenoidaler Zugang	92.26.99↔	Teleradiotherapie mit anderen Partikelstrahlen, sonst
07.63↔	Partielle Exz an d Hypophyse, nicht näher bez Zugang	92.27.00↔	Imp/Eins radak Elm (Brchyth m umschl Rdion), Körprb, S o nnbz
07.64↔	Totale Exzision der Hypophyse, transfrontaler Zugang	92.27.10↔	Imp/Eins radak Elm (Brchyth m umschl Rdion), w Geschl, nnbz
07.65↔	Totale Exzision der Hypophyse, transsphenoidaler Zugang	92.27.11↔	Imp o Eins rdioakt Elm (Brchyth m umschl Rdion), intraut
07.68↔	Totale Exzision der Hypophyse, and näher bez Zugang	92.27.12↔	Imp o Eins rdioakt Elm (Brchyth m umschl Rdion), intrvg
07.69↔	Totale Exzision der Hypophyse, nicht näher bez Zugang	92.27.13↔	Imp/Eins radak Elm (Brchyth m umschl Rdion), intu u intv kmb
07.71↔	Exploration der Fossa hypophysialis	92.27.21↔	Imp o Eins rdioakt Elm (Brchyth m umschl Rdion), Körprb
07.72↔	Inzision an der Hypophyse	92.27.22↔	Imp/Eins radak Elm (Brchyth m umschl Rdion), intrkvär
07.79↔	Sonstige Operation an der Hypophyse	92.27.23↔	Imp/Eins radak Elm (Brchyth m umschl Rdion), intrlmnl
38.01↔	Inzision von intrakraniellen Gefässen	92.27.30↔	Imp o Eins rdioakt Elm (Brchyth m umschl Rdion), Gf nnbz
38.31↔	Resektion von intrakraniellen Gefässen mit Anastomose	92.27.31↔	Imp/Eins radak Elm (Brchyth m umschl Rdion), Kmrgfäss
38.41↔	Resektion von intrakraniellen Blutgefässen mit Ersatz	92.27.39↔	Imp o Eins rdioakt Elm (Brchyth m umschl Rdion), so Gf
38.60↔	Sonstige Exzision von Gefässen, Lokalisation n.n.bez.	92.27.40↔	Impl o Eins rdakti Elem(Brachyth m Radionklid), intraop
38.61↔	Sonstige Exzision von intrakraniellen Gefässen	92.27.70↔	Radioaktive Moulagen, n.n.bez.
39.28↔	Extrakraniell-intrakranieller Gefäss-Bypass	92.27.71↔	Rdioakt Moulgn: Knstr u Appl v obrfl rdioaktvn Moulgn
39.51.00↔	Aneurysma-Clipping, n.n.bez.	92.27.72↔	Rdioakt Moulgn: Knstr u Appl v N auf d Körprb vrw Appl
39.51.11↔	Aneurysma-Clipping intrakraniell	92.27.73↔	Radioakt Moulagen: Konstr u Appl v Augenapplikatoren
39.51.99↔	Aneurysma-Clipping, sonstige	92.27.79↔	Radioaktive Moulagen, sonstige
39.53↔	Verschluss einer arteriovenösen Fistel	92.28.00↔	Injektion oder Instillation von Radioisotopen, n.n.bez.
92.20↔	Infusion von flüssigem Radioisotop	92.28.01↔	Instillation von offenen Radionukliden in Gelenke
92.21.00↔	Oberflächenstrahlentherapie: n.n.bez.	92.28.02↔	Rdiojdh bs 1,2 GBq I131: Oh Gb v rkmb Thyreotr (rhTSH)
92.21.01↔	Oberflächenstrahlentherapie: Bis zu 2 Bestrahlungsfeldern	92.28.03↔	Rdiojdh bs 1,2 GBq I131: M Gb v rkmb Thyreotr (rhTSH)
92.21.02↔	Oberflächenstrahlentherapie: Mehr als 2 Bestrahlungsfelder	92.28.04↔	Rdiojdh üb 1,2 bs u 5 GBq I131: Oh Gb rkmb Thyreotr (rhTSH)
92.22.00↔	Orthovstrth: n.n.bez. Orthovstrth: n.n.bez.	92.28.05↔	Rdiojdh üb 1,2 bs u 5 GBq I131: M Gb rkmb Thyreotr (rhTSH)
92.22.01↔	Orthovoltstrahlentherapie: Bis zu 2 Bestrahlungsfeldern	92.28.06↔	Rdiojdh m 5 u mhr GBq I131: Oh Gb rkmb Thyreotr (rhTSH)
92.22.02↔	Orthovoltstrahlentherapie: Mehr als 2 Bestrahlungsfelder	92.28.07↔	Rdiojdh m 5 u mhr GBq I131: M Gb rkmb Thyreotr (rhTSH)
92.22.11↔	Intraoperative Röntgenstrahlentherapie, bis 300 kV	92.28.11↔	Therapie mit offenen Radionukliden bei Knochenmetastasen
92.22.12↔	Intraoperative Röntgenstrahlentherapie, 300 kV - < 1 MV	92.28.12↔	Intrvnös plliatv Schmrzth m off Rdion b Knchnmtstsn
92.22.19↔	Intraoperative Röntgenstrahlentherapie, sonstige	92.28.13↔	Radiorezeptortherapie m DOTA-konjug Somatostatin-Analoga
92.23.00↔	Hochvoltstrahlentherapie, n.n.bez.	92.28.20↔	Radioimmuntherapie mit 90Y-Ibritumomab-Tiuxetan, parenteral
92.23.01↔	Telekobaltgerät bis zu 2 Bestrahlungsfelder	92.28.21↔	Gabe von Jod-131-MIBG (Metajodbenzylguanidin) parenteral
92.23.02↔	Telekobaltgerät 3 bis 4 Bestrahlungsfelder	92.28.31↔	Sel Intravask Radiochemoembolisation m I131Lipiodol
92.23.03↔	Telekobaltgerät mehr als 4 Bestrf oder 3Dgepl Bestr	92.28.32↔	SIRT d Emb v Yttrium90mrkiertn Mkrsphärn
92.23.08↔	Hochvoltstrahlentherapie: andere Isotope	92.28.33↔	Endovaskuläre Brachytherapie mit Rhenium-188
92.23.09↔	Telekobaltgerät, Sonstige	92.29.00↔	Brachytherapie mit umschlossenen Radionukliden, n.n. bez.
92.24.00↔	Teleradioth mit Photonen, Linearbeschleuniger, n.n.bez.	92.29.09↔	Brachytherapie mit umschlossenen Radionukliden, sonst
92.24.01↔	Teleradth m Phot, Linbesch, Großfeldbestrahlung	92.29.11↔	Intrst Brchyth m Implnt v entfb Str i e Ebn, nied Dssl
92.24.02↔	Teleradth m Phot, Linbesch, Halbkörperbestrahlung	92.29.12↔	Intrst Brchyth m Impl entfb Str i e Eb, gp Dssl (Plsd ds rt)
92.24.03↔	Teleradth m Phot, Linbesch, Ganzkörperbestrahlung	92.29.13↔	Intrst Brchyth m Implnt v entfb Str i e Ebn, hh Dssl
92.24.04↔	Teleradiotherapie m Phot, Linbesch, Intraop Strahlth	92.29.19↔	Intrst Brchyth m Implant von entfb Str i e Ebene, so
92.24.09↔	Teleradiotherapie mit Photonen, Linearbeschleuniger, sonst	92.29.21↔	Intrst Brchyth m Vmpl v entfb Str i mhr Ebnn, nied Dssl
92.24.11↔	Tlrdth m Pht, Lnbsch, bs z 2 Bstrf: M bldgst Enst	92.29.22↔	Intrst Brchyth m Vmpl entfb Str i mhr Eb, gp Dssl (Plsd ds rt)
92.24.12↔	Tlrdth m Pht, Lnbsch, mhr als 2 Bstrf: M bldgst Enst	92.29.23↔	Intrst Brchyth m Vmpl v entfb Str i mhr Ebnn, hh Dssl
92.24.13↔	Tlrdth m Pht, Lnbsch, 3Dgpl Bstr: M bldgst Enst	92.29.24↔	Brchyth m Impl v entf Strhl i mehr Ebn, hohe Lstg,intop
92.24.14↔	Tlrdth m Pht, Lnbsch, intrmd Rdiioth: M bldgst Enst	92.29.29↔	Intrst Brchyth m Vmpl v entfb Str i mhr Ebnn, so
92.24.21↔	Tlrdth m Pht, Lnbsch, bs z 2 Bstrf: Oh bldgst Enst	92.29.31↔	Intrst Brchyth m Implnt v prmn Str, bs z 10 Quells
92.24.22↔	Tlrdth m Pht, Lnbsch, mhr als 2 Bstrf: Oh bldgst Enst	92.29.32↔	Intrst Brchyth m Implnt v prmn Str, v 10 bs 15 Quells
92.24.23↔	Tlrdth m Pht, Lnbsch, 3Dgpl Bstr: Oh bldgst Enst	92.29.33↔	Intrst Brchyth m Implnt v prmn Str, v 16 bs 20 Quells
92.24.24↔	Tlrdth m Pht, Lnbsch, intrmd Rdiioth: Oh bldgst Enst	92.29.34↔	Intrst Brchyth m Implnt v prmn Str, v 21 bs 25 Quells
92.24.30↔	Tlrdth m Pht: hchkmplx Rdiioth m spzialisier Assttng	92.29.35↔	Intrst Brchyth m Implnt v prmn Str, v 26 bs 30 Quells

92.29.36↔	Intrst Brchyth m Implnt v prmn Str, v 31 bs bs 35 Quelln	92.30.99↔	Stereotaktische Bestrahlung, einzeitig, sonstige
92.29.37↔	Intrst Brchyth m Implnt v prmn Str, v 36 bs bs 40 Quelln	92.31.00↔	Radiochirurgie mit Photonen n.n. bez., zerebral
92.29.38↔	Intrst Brchyth m Implnt v prmn Str, v 41 bs bs 45 Quelln	92.31.10↔	Radiochirurgie mit Photonen n.n. bez., extrazerebral
92.29.39↔	Intrst Brchyth m Implnt v prmn Str, v 46 bs bs 50 Quelln	92.32.00↔	Mehrquellige Photon-Radiochirurgie, n.n.bez.
92.29.3a↔	Intrst Brchyth m Implnt v prmn Str, v 51 bs bs 55 Quelln	92.32.01↔	Mehrquellige Photon-Radiochirurgie: Gamma-knife
92.29.3b↔	Intrst Brchyth m Implnt v prmn Str, v 56 bs bs 60 Quelln	92.33.00↔	Teilchen-Radiochirurgie, n.n.bez.
92.29.3c↔	Intrst Brchyth m Implnt v prmn Str, v 61 bs bs 65 Quelln	92.33.01↔	And Hochvstrth: Stereot Bestr, einzeit, zerebral
92.29.3d↔	Intrst Brchyth m Implnt v prmn Str, v 66 bs bs 70 Quelln	92.33.11↔	And Hochvstrth: Stereot Bestr, einzeit, Extrazer
92.29.3e↔	Intrst Brchyth m Implnt v prmn Str, mhr als 70 Quelln	92.39.00↔	Sonstige stereotaktische Radiochirurgie, n.n.bez.
92.29.40↔	Brachytherapie mit Oberflächenapplikatoren, n.n.bez.	92.39.01↔	And Hochvstrth, Stereot Bestr, frakt,zereb, n.n.bez.
92.29.49↔	Brachytherapie mit Oberflächenapplikatoren, sonstige	92.39.11↔	And Hchvstrth, Streot Bstr, frkt, Extrzr, n.n.bez.
92.29.51↔	Entf von umschl Radion o inaktiven Appl unt Anästhesie	92.39.20↔	And Hchvstrth, Streot Bstr, frkt: zrb, intmd Rdiioth
92.30.00↔	Stereotaktische Bestrahlung, einzeitig, n.n.bez.	92.39.21↔	And Hchvstrth, Streot Bstr, frkt: zrb, intmd Bgnbstr (IMAT)
92.30.01↔	Stereotaktische Bestrahlung, einzeitig: Zerebral, n.n.bez.	92.39.22↔	And Hchvstrth, Streot Bstr, frkt: zrb, bldgst Enst
92.30.02↔	Stereotaktische Bestrahlung, einzeitig: Extrazerebral, n.n.bez.	92.39.29↔	And Hochvstrth, Stereot Bestr, frakt, zerebral, so
92.30.20↔	Stereot Bestr, einzeit: Zerebral, intmod Radioth	92.39.30↔	And Hchvstrth, Streot Bstr, frkt: Extrzr, intmd Rdiioth
92.30.21↔	Streot Bstr, einzeit: Zrb, intmd Bgnbstr (IMAT)	92.39.31↔	And Hchvstrth, Streot Bstr, frkt: Extrzr, intmd Bgnbstr (IMAT)
92.30.22↔	Stereot Bestr, einzeit: Zerebral, bildgest Einst	92.39.32↔	And Hchvstrth, Streot Bstr, frkt: Extrzr, bldgst Enst
92.30.30↔	Stereot Bestr, einzeit: Extrazer, intmod Radioth	92.39.39↔	And Hochvstrth, Stereot Bestr, frakt, Extrazer, so
92.30.31↔	Streot Bstr, einzeit: Extrzr, intmd Bgnbstr (IMAT)	92.41↔	Intraoperative Strahlentherapie mit Elektronen
92.30.32↔	Stereot Bestr, einzeit: Extrazer, bildgest Einst		

Prozedur B02-3

77.99.10↔	Totale Knochenresektionen an Phalangen der Hand	81.63.99↔	Spondylodese o Reop e Spondylodese von 48 Wirbeln, so
77.99.20↔	Totale Resektion eines Wirbelkörpers	81.64.00↔	Spndylods o Reop e Spndylods v 9 o mhr Wrbl, n.n.bez.
77.99.40↔	Totale Knochenresektionen an Phalangen des Fußes	81.64.10↔	Spondylodese von 9 oder mehr Wirbeln, dorsal
81.63.00↔	Spondylodes o Reop e Spondylodes v 48 Wirb, n.n.bez.	81.64.11↔	Spndylods v 9 o mhr Wrbl, drs v vnt kmb, intrkrprl
81.63.10↔	Spondylodese von 4 - 6 Wirbeln, dorsal	81.64.99↔	Spondylodes o Reop e Spondylodes v 9 o mehr Wirb, so
81.63.11↔	Spondylodes v 4 6 Wirb, dors v vent komb, interkorp	81.66.00↔	Kyphoplastik, n.n.bez.
81.63.12↔	Spondylodese von 4 - 6 Wirbeln, ventral, interkorporell	81.66.10↔	Kyphoplastik, 1 Wirbelkörper
81.63.13↔	Spondylodese von 4 - 6 Wirbeln, dorsal, dynamisch	81.66.11↔	Kyphoplastik, 2 Wirbelkörper
81.63.20↔	Spondylodese von 7 - 8 Wirbeln, dorsal	81.66.12↔	Kyphoplastik, 3 Wirbelkörper
81.63.21↔	Spondylodes v 7 8 Wirb, dors v vent komb, interkorp	81.66.13↔	Kyphoplastik, 4 und mehr Wirbelkörper
81.63.22↔	Spondylodese von 7 - 8 Wirbeln, ventral, interkorporell	81.66.99↔	Kyphoplastik, sonstige
81.63.23↔	Spondylodese von 7 - 8 Wirbeln, dorsal, dynamisch		

Prozedur B02-4

00.65.00↔	Prkt Enstz v snst(n) intrkr vsk Stnt(s), n.n.bez.	92.24.02↔	Teleradth m Phot, Linbesch, Halbkörperbestrahlung
00.65.11↔	Prkt trnsmnlis Enstz v intrkr vsk Mkrstnts	92.24.03↔	Teleradth m Phot, Linbesch, Ganzkörperbestrahlung
00.65.99↔	Perkut Einsetz v sonst(n) intrakr vask Stent(s), So	92.24.04↔	Teleradiotherapie m Phot, Linbesch, Intraop Strahlth
39.77.00↔	Prkt trnsm u endvsk Intrvntion an intrkr(n)Gf(n),nmbz	92.24.09↔	Teleradiotherapie mit Photonen, Linearbeschleuniger, sonst
39.77.10↔	Perkutane Ballonangioplastie an intrakr(n) Gef(en)	92.24.11↔	Tlrdth m Pht, Lnbsch, bs z 2 Bstrf: M bldgst Enst
39.77.20↔	Perkutane Bladeangioplastie an intrakr(n) Gef(en)	92.24.12↔	Tlrdth m Pht, Lnbsch, mhr als 2 Bstrf: M bldgst Enst
39.77.30↔	Perkutane Laserangioplastie an intrakr(n) Gef(en)	92.24.13↔	Tlrdth m Pht, Lnbsch, 3Dgpl Bstr: M bldgst Enst
39.77.40↔	Perkutane Atherektomie an intrakraniell(n) Gefäss(en)	92.24.14↔	Tlrdth m Pht, Lnbsch, intmd Rdiioth: M bldgst Enst
39.77.60↔	Perkut Thrombektomie an intrakr(n) Gef(en), n.n.bez.	92.24.21↔	Tlrdth m Pht, Lnbsch, bs z 2 Bstrf: Oh bldgst Enst
39.77.61↔	Perkutane Rotationsthrmbektomie an intrakr(n) Gef(en)	92.24.22↔	Tlrdth m Pht, Lnbsch, mhr als 2 Bstrf: Oh bldgst Enst
39.77.62↔	Perkut stentgestützte Thrombekt an intrakr(n) Gef(en)	92.24.23↔	Tlrdth m Pht, Lnbsch, 3Dgpl Bstr: Oh bldgst Enst
39.77.69↔	Perkutane Thrombektomie an intrakr(n) Gef(en),sonstige	92.24.24↔	Tlrdth m Pht, Lnbsch, intmd Rdiioth: Oh bldgst Enst
39.77.99↔	Prkt trnsm endvsk Intrvntion an intrkr(n) Gf(n), s	92.24.30↔	Tlrdth m Pht: hchkmplx Rdiioth m spezialisier Assntng
92.20↔	Infusion von flüssigem Radioisotop	92.25.00↔	Teleradioth mit Elektronen, Linearbeschleuniger, n.n.bez.
92.21.00↔	Oberflächenstrahlentherapie: n.n.bez.	92.25.01↔	Teleradth m Elekt, Linbesch, Großfeldbestrahlung
92.21.01↔	Oberflächenstrahlentherapie: Bis zu 2 Bestrahlungsfeldern	92.25.02↔	Teleradth m Elekt, Linbesch, Halbkörperbestrahlung
92.21.02↔	Oberflächenstrahlentherapie: Mehr als 2 Bestrahlungsfelder	92.25.03↔	Teleradth m Elekt, Linbesch, Ganzkörperbestrahlung
92.22.00↔	Orthovstrth: n.n.bez. Orthovstrth: n.n.bez.	92.25.04↔	Teleradiotherapie m Elekt, Linbesch, Intraop Strahlth
92.22.01↔	Orthovoltstrahlentherapie: Bis zu 2 Bestrahlungsfeldern	92.25.09↔	Teleradiotherapie mit Elektronen, Linearbeschleuniger, sonst
92.22.02↔	Orthovoltstrahlentherapie: Mehr als 2 Bestrahlungsfelder	92.25.11↔	Teleradiotherapie m Elekt, Linbesch, m bildgest Einst
92.22.11↔	Intraoperative Röntgenstrahlentherapie, bis 300 kV	92.25.12↔	Tlrdth m Elkt, Lnbsch, bs z 2 Bstrf, m bldgst Enst
92.22.12↔	Intraoperative Röntgenstrahlentherapie, 300 kV - < 1 MV	92.25.13↔	Tlrdth m Elkt, Lnbsch, mhr als 2 Bstrf, m bldgst Enst
92.22.19↔	Intraoperative Röntgenstrahlentherapie, sonstige	92.25.14↔	Tlrdth m Elkt, Lnbsch, 3Dgpl Bstr, m bldgst Enst
92.23.00↔	Hochvoltstrahlentherapie, n.n.bez.	92.25.15↔	Tlrdth m Elkt, Lnbsch, intmd Rdiioth, m bldgst Enst
92.23.01↔	Telekobaltgerät bis zu 2 Bestrahlungsfelder	92.25.21↔	Tlrdth m Elkt, Lnbsch, bs z 2 Bstrf, oh bldgst Enst
92.23.02↔	Telekobaltgerät 3 bis 4 Bestrahlungsfelder	92.25.22↔	Tlrdth m Elkt, Lnbsch, mhr als 2 Bstrf, oh bldgst Enst
92.23.03↔	Telekobaltgerät mehr als 4 Bestrf oder 3Dgpl Bestr	92.25.23↔	Tlrdth m Elkt, Lnbsch, 3Dgpl Bstr, oh bldgst Enst
92.23.08↔	Hochvoltstrahlentherapie: andere Isotope	92.25.24↔	Tlrdth m Elkt, Lnbsch, intmd Rdiioth, oh bldgst Enst
92.23.09↔	Telekobaltgerät, Sonstige	92.26.00↔	Teleradiotherapie mit anderen Partikelstrahlen, n.n.bez.
92.24.00↔	Teleradioth mit Photonen, Linearbeschleuniger, n.n.bez.	92.26.10↔	Protonentherapie, bis zu 2 Bestrf, oh bildgest Einst
92.24.01↔	Teleradth m Phot, Linbesch, Großfeldbestrahlung	92.26.11↔	Protonentherapie, bis zu 2 Bestrf, mit bildgest Einst

- 92.26.20↔ Prtntnrhprie, mhr als 2 Bstrf, oh bldgst Enst
 92.26.21↔ Prtntnrhprie, mhr als 2 Bstrf, m bldgst Enst
 92.26.99↔ Teleradiotherapie mit anderen Partikelstrahlen, sonst
 92.27.00↔ Imp/Eins radak Elm (Brchyth m umschl Rdion), Körper, S o nnbz
 92.27.10↔ Imp/Eins radak Elm (Brchyth m umschl Rdion), w Geschl, nnbz
 92.27.11↔ Imp o Eins rdioakt Elm (Brchyth m umschl Rdion), intraut
 92.27.12↔ Imp o Eins rdioakt Elm (Brchyth m umschl Rdion), intrvg
 92.27.13↔ Imp/Eins radak Elm (Brchyth m umschl Rdion), intu u intv kmb
 92.27.21↔ Imp o Eins rdioakt Elm (Brchyth m umschl Rdion), Körper
 92.27.22↔ Imp/Eins radak Elm (Brchyth m umschl Rdion), intrkvtr
 92.27.23↔ Imp/Eins radak Elm (Brchyth m umschl Rdion), intrlmnl
 92.27.30↔ Imp o Eins rdioakt Elm (Brchyth m umschl Rdion), Gf nnbz
 92.27.31↔ Imp/Eins radak Elm (Brchyth m umschl Rdion), Kmrgefäss
 92.27.39↔ Imp o Eins rdioakt Elm (Brchyth m umschl Rdion), so Gf
 92.27.40↔ Impl o Eins rdakti Elem(Brachyth m Radionklid), intraop
 92.27.70↔ Radioaktive Moulagen, n.n.bez.
 92.27.71↔ Rdioakt Moulgn: Knstr u Appl v obrfl rdioaktvn Moulgn
 92.27.72↔ Rdioakt Moulgn: Knstr u Appl v N auf d Körper vrw Appl
 92.27.73↔ Radioakt Moulagen: Konstr u Appl v Augenapplikatoren
 92.27.79↔ Radioaktive Moulagen, sonstige
 92.28.00↔ Injektion oder Instillation von Radioisotopen, n.n.bez.
 92.28.01↔ Instillation von offenen Radionukliden in Gelenke
 92.28.02↔ Rdiojdh bs 1,2 GBq I131: Oh Gb v rkmb Thyreotr (rhTSH)
 92.28.03↔ Rdiojdh bs 1,2 GBq I131: M Gb v rkmb Thyreotr (rhTSH)
 92.28.04↔ Rdiojdh üb 1,2 bs u 5 GBq I131: Oh Gb rkmb Thyreotr (rhTSH)
 92.28.05↔ Rdiojdh üb 1,2 bs u 5 GBq I131: M Gb rkmb Thyreotr (rhTSH)
 92.28.06↔ Rdiojdh m 5 u mhr GBq I131: Oh Gb rkmb Thyreotr (rhTSH)
 92.28.07↔ Rdiojdh m 5 u mhr GBq I131: M Gb rkmb Thyreotr (rhTSH)
 92.28.11↔ Therapie mit offenen Radionukliden bei Knochenmetastasen
 92.28.12↔ Intrvnös plliatv Schmrzth m off Rdion b Knchnmstns
 92.28.13↔ Radiorezeptortherapie m DOTA-konjug Somatostatin-Analoga
 92.28.20↔ Radioimmuntherapie mit 90Y-Ibritumomab-Tiuxetan, parenteral
 92.28.21↔ Gabe von Jod-131-MIBG (Metajodbenzylguanidin) parenteral
 92.28.31↔ Sel Intravask Radiochemoembolisation m I131Lipiodol
 92.28.32↔ SIRT d Emb v Yttrium90mrkiertn Mkrsphäm
 92.28.33↔ Endovaskuläre Brachytherapie mit Rhenium-188
 92.29.00↔ Brachytherapie mit umschlossenen Radionukliden, n.n. bez.
 92.29.09↔ Brachytherapie mit umschlossenen Radionukliden, sonst
 92.29.11↔ Intrst Brchyth m Implnt v entfb Str i e Ebn, nied Dssl
 92.29.12↔ Intrst Brchyth m Impl entfb Str i e Eb, gp Dssl (Plsd ds rt)
 92.29.13↔ Intrst Brchyth m Implnt v entfb Str i e Ebn, hh Dssl
 92.29.19↔ Interst Brachyth m Implant von entfb Str i e Ebene, so
 92.29.21↔ Intrst Brchyth m Vmpl v entfb Str i mhr Ebn, nied Dssl
 92.29.22↔ Intrst Brchyth m Vmpl entfb Str i mhr Eb, gp Dssl (Plsd ds rt)
 92.29.23↔ Intrst Brchyth m Vmpl v entfb Str i mhr Ebn, hh Dssl
 92.29.24↔ Brchyth m Impl v entf Strhl i mehr Ebn, hohe Lstg,intop
 92.29.29↔ Intrst Brchyth m Vmpl v entfb Str i mhr Ebn, so
 92.29.31↔ Intrst Brchyth m Implnt v prm Str, bs z 10 Quelln
 92.29.32↔ Intrst Brchyth m Implnt v prm Str, v 10 bs 15 Quelln
 92.29.33↔ Intrst Brchyth m Implnt v prm Str, v 16 bs 20 Quelln
 92.29.34↔ Intrst Brchyth m Implnt v prm Str, v 21 bs 25 Quelln
 92.29.35↔ Intrst Brchyth m Implnt v prm Str, v 26 bs 30 Quelln
 92.29.36↔ Intrst Brchyth m Implnt v prm Str, v 31 bs 35 Quelln
 92.29.37↔ Intrst Brchyth m Implnt v prm Str, v 36 bs 40 Quelln
 92.29.38↔ Intrst Brchyth m Implnt v prm Str, v 41 bs 45 Quelln
 92.29.39↔ Intrst Brchyth m Implnt v prm Str, v 46 bs 50 Quelln
 92.29.3a↔ Intrst Brchyth m Implnt v prm Str, v 51 bs 55 Quelln
 92.29.3b↔ Intrst Brchyth m Implnt v prm Str, v 56 bs 60 Quelln
 92.29.3c↔ Intrst Brchyth m Implnt v prm Str, v 61 bs 65 Quelln
 92.29.3d↔ Intrst Brchyth m Implnt v prm Str, v 66 bs 70 Quelln
 92.29.3e↔ Intrst Brchyth m Implnt v prm Str, mhr als 70 Quelln
 92.29.40↔ Brachytherapie mit Oberflächenapplikatoren, n.n.bez.
 92.29.49↔ Brachytherapie mit Oberflächenapplikatoren, sonstige
 92.29.51↔ Entf von umschl Radion o inaktiven Appl unt Anästhesie
 92.30.00↔ Stereotaktische Bestrahlung, einzeitig, n.n.bez.
 92.30.01↔ Stereotaktische Bestrahlung, einzeitig: Zerebral, n.n.bez.
 92.30.02↔ Stereotaktische Bestrahlung, einzeitig: Extrazerebral, n.n.bez.
 92.30.20↔ Stereot Bestr, einzeit: Zerebral, intmod Radioth
 92.30.21↔ Streot Bstr, einzeit: Zrb, intmd Bgnbstr (IMAT)
 92.30.22↔ Stereot Bestr, einzeit: Zerebral, bildgest Einst
 92.30.30↔ Stereot Bestr, einzeit: Extrazer, intmod Radioth
 92.30.31↔ Streot Bstr, einzeit: Extrzr, intmd Bgnbstr (IMAT)
 92.30.32↔ Stereot Bestr, einzeit: Extrazer, bildgest Einst
 92.30.99↔ Stereotaktische Bestrahlung, einzeitig, sonstige
 92.31.00↔ Radiochirurgie mit Photonen n.n. bez., zerebral
 92.31.10↔ Radiochirurgie mit Photonen n.n. bez., extrazerebral
 92.32.00↔ Mehrquellige Photon-Radiochirurgie, n.n.bez.
 92.32.01↔ Mehrquellige Photon-Radiochirurgie: Gamma-knife
 92.33.00↔ Teilchen-Radiochirurgie, n.n.bez.
 92.33.01↔ And Hochvstrth: Stereot Bestr, einzeit, zerebral
 92.33.11↔ And Hochvstrth: Stereot Bestr, einzeit, Extrazer
 92.39.01↔ And Hochvstrth, Stereot Bestr, frakt,zereb, n.n.bez.
 92.39.11↔ And Hchvstrth, Streot Bstr, frkt, Extrzr, n.n.bz.
 92.39.20↔ And Hchvstrth, Streot Bstr, frkt: zrb, intmd Rdioth
 92.39.21↔ And Hchvstrth, Streot Bstr, frkt: zrb, intmd Bgnbstr (IMAT)
 92.39.22↔ And Hchvstrth, Streot Bstr, frkt: zrb, bldgst Enst
 92.39.29↔ And Hochvstrth, Stereot Bestr, frakt, zerebral, so
 92.39.30↔ And Hchvstrth, Streot Bstr, frkt: Extrzr, intmd Rdioth
 92.39.31↔ And Hchvstrth, Streot Bstr, frkt: Extrzr, intmd Bgnbstr (IMAT)
 92.39.32↔ And Hchvstrth, Streot Bstr, frkt: Extrzr, bldgst Enst
 92.39.39↔ And Hochvstrth, Stereot Bestr, frakt, Extrazer, so
 92.41↔ Intraoperative Strahlentherapie mit Elektronen
 XX.CH†↔ Kein spezifischer Kode im CHOP

Prozedur B02-5

- 92.22.11↔ Intraoperative Röntgenstrahlentherapie, bis 300 kV
 92.22.12↔ Intraoperative Röntgenstrahlentherapie, 300 kV - < 1 MV
 92.22.19↔ Intraoperative Röntgenstrahlentherapie, sonstige
 92.23.00↔ Hochvoltstrahlentherapie, n.n.bez.
 92.23.01↔ Telekobaltgerät bis zu 2 Bestrahlungsfelder
 92.23.02↔ Telekobaltgerät 3 bis 4 Bestrahlungsfelder
 92.23.03↔ Telekobaltgerät mehr als 4 Bestf oder 3Dgepl Bestr
 92.23.08↔ Hochvoltstrahlentherapie: andere Isotope
 92.23.09↔ Telekobaltgerät, Sonstige
 92.24.00↔ Teleradioth mit Photonen, Linearbeschleuniger, n.n.bez.
 92.24.01↔ Teleradth m Phot, Linbesch, Großfeldbestrahlung
 92.24.02↔ Teleradth m Phot, Linbesch, Halbkörperbestrahlung
 92.24.03↔ Teleradth m Phot, Linbesch, Ganzkörperbestrahlung
 92.24.04↔ Teleradiotherapie m Phot, Linbesch, Intraop Strahlth
 92.24.09↔ Teleradiotherapie mit Photonen, Linearbeschleuniger, sonst
 92.24.11↔ Tlrth m Pht, Lnbsch, bs z 2 Bstrf: M bldgst Enst
 92.24.12↔ Tlrth m Pht, Lnbsch, mhr als 2 Bstrf: M bldgst Enst
 92.24.13↔ Tlrth m Pht, Lnbsch, 3Dgpl Bstr: M bldgst Enst
 92.24.14↔ Tlrth m Pht, Lnbsch, intmd Rdioth: M bldgst Enst
 92.24.21↔ Tlrth m Pht, Lnbsch, bs z 2 Bstrf: Oh bldgst Enst
 92.24.22↔ Tlrth m Pht, Lnbsch, mhr als 2 Bstrf: Oh bldgst Enst
 92.24.23↔ Tlrth m Pht, Lnbsch, 3Dgpl Bstr: Oh bldgst Enst
 92.24.24↔ Tlrth m Pht, Lnbsch, intmd Rdioth: Oh bldgst Enst
 92.24.30↔ Tlrth m Pht: hchkmplx Rdioth o spzialisier Assrtng
 92.25.00↔ Teleradioth mit Elektronen, Linearbeschleuniger, n.n.bez.
 92.25.01↔ Teleradth m Elekt, Linbesch, Großfeldbestrahlung
 92.25.02↔ Teleradth m Elekt, Linbesch, Halbkörperbestrahlung
 92.25.03↔ Teleradth m Elekt, Linbesch, Ganzkörperbestrahlung
 92.25.04↔ Teleradiotherapie m Elekt, Linbesch, Intraop Strahlth
 92.25.09↔ Teleradiotherapie mit Elektronen, Linearbeschleuniger, sonst
 92.25.11↔ Teleradiotherapie m Elekt, Linbesch, m bildgest Einst
 92.25.12↔ Tlrth m Elkt, Lnbsch, bs z 2 Bstrf, m bldgst Enst
 92.25.13↔ Tlrth m Elkt, Lnbsch, mhr als 2 Bstrf, m bldgst Enst
 92.25.14↔ Tlrth m Elkt, Lnbsch, 3Dgpl Bstr, m bldgst Enst
 92.25.15↔ Tlrth m Elkt, Lnbsch, intmd Rdioth, m bldgst Enst
 92.25.21↔ Tlrth m Elkt, Lnbsch, bs z 2 Bstrf, oh bldgst Enst
 92.25.22↔ Tlrth m Elkt, Lnbsch, mhr als 2 Bstrf, oh bldgst Enst
 92.25.23↔ Tlrth m Elkt, Lnbsch, 3Dgpl Bstr, oh bldgst Enst
 92.25.24↔ Tlrth m Elkt, Lnbsch, intmd Rdioth, oh bldgst Enst
 92.26.00↔ Teleradiotherapie mit anderen Partikelstrahlen, n.n.bez.

92.26.10↔ Protonentherapie, bis zu 2 Bestrf, oh bildgest Einst
 92.26.11↔ Protonentherapie, bis zu 2 Bestrf, mit bildgest Einst
 92.26.20↔ Prtntnrthrie, mhr als 2 Bstrf, oh bldgst Enst
 92.26.21↔ Prtntnrthrie, mhr als 2 Bstrf, m bldgst Enst
 92.26.99↔ Teleradiotherapie mit anderen Partikelstrahlen, sonst
 92.30.00↔ Stereotaktische Bestrahlung, einzeitig, n.n.bez.
 92.30.01↔ Stereotaktische Bestrahlung, einzeitig: Zerebral, n.n.bez.
 92.30.02↔ Stereotaktische Bestrahlung, einzeitig: Extrazerebral, n.n.bez.
 92.30.20↔ Stereot Bestr, einzeit: Zerebral, intmod Radioth
 92.30.21↔ Streot Bstr, einzeit: Zrb, intmd Bgnbstr (IMAT)
 92.30.22↔ Stereot Bestr, einzeit: Zerebral, bildgest Einst
 92.30.30↔ Stereot Bestr, einzeit: Extrazer, intmod Radioth
 92.30.31↔ Streot Bstr, einzeit: Extrzr, intmd Bgnbstr (IMAT)
 92.30.32↔ Stereot Bestr, einzeit: Extrazer, bildgest Einst
 92.30.99↔ Stereotaktische Bestrahlung, einzeitig, sonstige
 92.31.00↔ Radiochirurgie mit Photonen n.n. bez., zerebral
 92.31.10↔ Radiochirurgie mit Photonen n.n. bez., extrazerebral

92.32.00↔ Mehrquellige Photon-Radiochirurgie, n.n.bez.
 92.32.01↔ Mehrquellige Photon-Radiochirurgie: Gamma-knife
 92.33.00↔ Teilchen-Radiochirurgie, n.n.bez.
 92.33.01↔ And Hochvstrth: Stereot Bestr, einzeit, zerebral
 92.33.11↔ And Hochvstrth: Stereot Bestr, einzeit, Extrazer
 92.39.01↔ And Hochvstrth, Stereot Bestr, frakt,zereb, n.n.bez.
 92.39.11↔ And Hchvstrth, Streot Bstr, frkt, Extrzr, n.n.bez.
 92.39.20↔ And Hchvstrth, Streot Bstr, frkt: zrb, intmd Rdioth
 92.39.21↔ And Hchvstrth, Streot Bstr, frkt: zrb, intmd Bgnbstr (IMAT)
 92.39.22↔ And Hchvstrth, Streot Bstr, frkt: zrb, bldgst Enst
 92.39.29↔ And Hochvstrth, Stereot Bestr, frakt, zerebral, so
 92.39.30↔ And Hchvstrth, Streot Bstr, frkt: Extrzr, intmd Rdioth
 92.39.31↔ And Hchvstrth, Streot Bstr, frkt: Extrzr, intmd Bgnbstr (IMAT)
 92.39.32↔ And Hchvstrth, Streot Bstr, frkt: Extrzr, bldgst Enst
 92.39.39↔ And Hochvstrth, Stereot Bestr, frakt, Extrazer, so
 92.41↔ Intraoperative Strahlentherapie mit Elektronen

Prozedur B02-6

01.32.00↔ Lobotomie und Traktotomie, n.n.bez.
 01.32.10↔ Lobotomie und Traktotomie, Zingulotomie
 01.32.11↔ Lobotomie und Traktotomie, Subpiale Transsektion
 01.32.12↔ Lobotomie und Traktotomie, Multiple Lobotomien
 01.32.20↔ Lobotomie u Traktotomie, Stereot Untbr v Bahnsystemen
 01.32.99↔ Lobotomie und Traktotomie, sonstige
 01.39.10↔ Sonstige Inzision a Hirn zur Entl e intrazer Hämat
 01.39.11↔ Sonstige Inzision a Hirn zur Entl e intrazer Abszesses
 01.39.20↔ So Inzis a Hirn, Stereotaktische Entl e intrakr Hämat
 01.39.21↔ So Inzis a Hirn, Stereot Entl e intrakr Abszesses
 01.41↔ Operationen am Thalamus
 01.42↔ Operationen am Globus pallidum
 01.51.00↔ Exz von Läsion oder Gewebe an d Hirnhäuten, n.n.bez.
 01.51.10↔ Exz v Tmr an d Hrn m Präprtion v infiltriertm Nchbr
 01.51.99↔ Exzision von Läsion oder Gewebe an den Hirnhäuten, sonst
 01.52.00↔ Hemisphärektomie, n.n.bez.
 01.52.10↔ Hemisphärektomie, hirneigenes intrazerebrales Tumorgewebe
 01.52.11↔ Hemisphärektomie, nicht hirneigenes intrazerebr Tumorgewebe
 01.52.99↔ Hemisphärektomie, sonstige
 01.53.00↔ Lobektomie am Gehirn, n.n.bez.
 01.53.10↔ Lobektomie am Gehirn, hirneigenes intrazerebral Tumorgewebe
 01.53.11↔ Lobekt a Hirn, Ni hirneigenes intrazerebrales Tumor
 01.53.99↔ Lobektomie am Gehirn, sonstige
 01.59.00↔ Sonstige Exz o Destr von Läs o Gew a Hirn, n.n.bez.
 01.59.10↔ Sonstige Exz von hirneig intrazer Tumor a Hirn
 01.59.11↔ Sonstige Exz von Ni hirneig intrazer Tumor a Hirn
 01.59.12↔ So Exz von Läs o Gew a Hirn, Debr e Kontusion a Hirn
 01.59.19↔ Sonst Exzision von Läsion oder Gewebe am Gehirn, sonst
 01.59.20↔ Sonstige Destr von hirneig intrazer Tumor a Hirn
 01.59.21↔ Sonstige Destr von Ni hirneig intrazer Tumor a Hirn
 01.59.29↔ Sonst Destruktion von Läsion o Gewebe am Gehirn, sonst
 01.59.99↔ Sonstige Exz o Destr von Läs o Gew a Hirn, sonstige
 01.6x.11↔ Exzision und Destruktion von Tumorgewebe an d Kalotte
 01.6x.21↔ Exz und Destr von sonst erkrankten Gew an d Kalotte
 02.01↔ Eröffnen einer Schädelnaht
 02.02↔ Elevation von Frakturfragmenten vom Schädel
 02.04.00↔ Knochentransplantation an den Schädel, n.n.bez.
 02.04.10↔ Knochentransplantation an den Schädel, Schädeldach
 02.04.99↔ Knochentransplantation an den Schädel, sonstige
 02.05.00↔ Einsetzen einer Schädelknochenplatte, n.n.bez.
 02.05.10↔ Eins CADImp an Hrnsch oh Bt d Gsschäd,Enf Df
 02.05.11↔ Eins CADImp an Hrnsch oh Bt d Gsschäd,grfR o kmpf Df
 02.05.20↔ Eins CADImp an Hrnsch m Bt v Orb,Tmpreg o fr Sn(bs 2 Rg)
 02.05.30↔ Eins CADImp an Hrnsch m Bt mit Rg d Gsschäd(b3Rg)
 02.05.99↔ Einsetzen einer Schädelknochenplatte, sonstige
 02.06.00↔ Sonstige Osteoplastik am Schädel, n.n.bez.
 02.06.10↔ Frontoorbitale Kranioplastik zur Verlagerung
 02.06.20↔ Rk d Hrnsch oh Bt d Gsschäd, m einf Implnt (Knzmtnt)
 02.06.30↔ Reko v Hirn u Gesschäd, m einf Implant (Knzement) o Tx
 02.06.99↔ Sonst Osteoplastik am Schädel (Kranioplastik), sonst

02.07↔ Entfernen einer Schädelknochenplatte
 02.11↔ Einfache Naht an der Dura mater des Gehirns
 02.12.00↔ Sonstige Rekonstruktion an den Hirnhäuten, n.n.bez.
 02.12.10↔ Sonst Rekonstruktion an den Hirnhäuten ohne Kranioplastik
 02.12.20↔ Sonst Rekonstruktion an den Hirnhäuten mit Kranioplastik
 02.12.21↔ Sonst Duraplastik mit Kranioplastik an der Konvexität
 02.12.22↔ So Durapl m Kranioplastik a kraniozervikalen Übergang
 02.12.99↔ Sonstige Rekonstruktion an den Hirnhäuten, sonstige
 02.13↔ Ligatur eines Gefässes der Hirnhäute
 02.14↔ Exzision am Plexus chorioideus
 02.2↔ Ventrikulostomie
 02.92↔ Plastische Rekonstruktion am Gehirn
 02.93.00↔ Implnt o Erstz d Elkrtd(n) e intrkr Neurstm, n.n.bz.
 02.93.10↔ Implant o Ersetz v temp Mikroel z monok Abl u Stimul
 02.93.11↔ Implnt o Erstz v tmp Mikroel z mitlk Abl u Stml
 02.93.20↔ Implnt o Erstz v prm n Mikroel z mnlk Abl u Stml
 02.93.21↔ Implnt o Erstz v prm n Mikroel z mitlk Abl u Stml
 02.93.99↔ Implant o Ersetz d Elektrod(n) e intrakr Neurostim, So
 02.96↔ Einsetzen einer sphenoidalen Elektrode
 02.99.10↔ Stereotaktische Eingriffe am Liquorsystem
 02.99.11↔ Streot Implnt u Explntion v rdioaktv m Mt als slbst Engr
 02.99.12↔ Stereot Implant von Gew an Schäd, Hirn und Hirnh
 02.99.13↔ Stereotaktische Instill von Med als selbst Ingr
 02.99.14↔ Streot Implnt, Rv o Wchs v intrzr Kth z intrv Infz
 02.99.20↔ Umwdl e Lquorshts (Hrnwssrbleitng) i e Mhrfchbleitng
 02.99.29↔ Sonstige Revision und Entfernung von Liquorableitungen
 02.99.30↔ Implantation oder Wechsel einer intrakraniellen Messsonde
 02.99.31↔ Revision (ohne Wechsel) einer intrakraniellen Messsonde
 02.99.40↔ Implantation oder Wechsel einer Neuroprothese
 02.99.41↔ Revision (ohne Wechsel) einer Neuroprothese
 02.99.50↔ Implant u Entf e KathBallonSyst z intrazer Brachyth
 02.99.70↔ Rv (o Erstz) d Elkrtd e intrkr Neurstm, n.n.bz.
 02.99.71↔ Rv(o Ers)d Elkrtd intrkr Neurstm,streotktsch,perm Enzlsys z Dst
 02.99.72↔ Rv(o Ers)d Elkrtd intrkr Neurstm,streotktsch,perm Mhrlsyst z Dst
 02.99.79↔ Rev (oh Ersetz) d Elektrod e intrakr Neurostim, So
 02.99.90↔ Sonstige stereotaktische Op an Schädel, Hirn und Hirnh
 04.01.00↔ Exzision eines Akustikusneurinoms, n.n.bez.
 04.01.10↔ Exzision eines Akustikusneurinoms durch Kraniotomie
 04.01.11↔ Exzision eines Akustikusneurinoms, Translabirynthärer Zugang
 04.01.99↔ Exzision eines Akustikusneurinoms, sonstige
 07.13.00↔ Biopsie an der Hypophyse, transfrontaler Zugang, n.n.bez.
 07.13.10↔ Gschl [Prkt] [Nd] Biops an d Hypph d trnsfrntln Zg
 07.13.11↔ Offene Biopsie an der Hypophyse durch transfrontalen Zugang
 07.13.12↔ Stereot Biops an d Hypoph d transfrontalen Zugang
 07.13.99↔ Biopsie an der Hypophyse, transfrontaler Zugang, sonst
 07.14.00↔ Biopsie an der Hypophyse, transsphenoidaler Zugang, n.n.bez.
 07.14.10↔ Gschl [Prkt] [Nd] Biops an d Hypph d trnssphn Zg
 07.14.11↔ Offene Biopsie an der Hypophyse durch transsphenoid Zugang
 07.14.12↔ Stereot Biops an d Hypoph d trnssphenoidalen Zugang
 07.14.99↔ Biopsie an der Hypophyse, transsphenoidaler Zugang, sonst

07.15↔	Biopsie an der Hypophyse, nicht näher bezeichneter Zugang	38.01↔	Inzision von intrakraniellen Gefässen
07.17.00↔	Biopsie am Corpus pineale, n.n.bez.	38.31↔	Resektion von intrakraniellen Gefässen mit Anastomose
07.17.10↔	Geschlossene [perkutane] [Nadel-] Biopsie am Corpus pineale	38.41↔	Resektion von intrakraniellen Blutgefässen mit Ersatz
07.17.11↔	Offene Biopsie am Corpus pineale	38.60↔	Sonstige Exzision von Gefässen, Lokalisation n.n.bez.
07.17.12↔	Stereotaktische Biopsie am Corpus pineale	38.61↔	Sonstige Exzision von intrakraniellen Gefässen
07.17.99↔	Biopsie am Corpus pineale, sonstige	39.28↔	Extrakraniell-intrakranieller Gefäss-Bypass
07.51↔	Exploration im Gebiet des Corpus pineale	39.51.00↔	Aneurysma-Clipping, n.n.bez.
07.52↔	Inzision am Corpus pineale	39.51.11↔	Aneurysma-Clipping intrakraniell
07.53↔	Partielle Exzision des Corpus pineale	39.51.99↔	Aneurysma-Clipping, sonstige
07.54↔	Totale Exzision des Corpus pineale	39.53↔	Verschluss einer arteriovenösen Fistel
07.59↔	Sonstige Operationen am Corpus pineale	92.39.00↔	Sonstige stereotaktische Radiochirurgie, n.n.bez.
07.61↔	Partielle Exzision der Hypophyse, frontotemporaler Zugang	92.39.01↔	And Hochvstrth, Stereot Bstr, frakt,zerebr, n.n.bez.
07.62↔	Partielle Exz an der Hypophyse, transsphenoidaler Zugang	92.39.11↔	And Hchvstrth, Stereot Bstr, frkt, Extrzr, n.n.bez.
07.63↔	Partielle Exz an d Hypophyse, nicht näher bez Zugang	92.39.20↔	And Hchvstrth, Stereot Bstr, frkt: zrb, intmd Rdiorth
07.64↔	Totale Exzision der Hypophyse, frontotemporaler Zugang	92.39.21↔	And Hchvstrth, Stereot Bstr, frkt: zrb, intmd Bgnbstr (IMAT)
07.65↔	Totale Exzision der Hypophyse, transsphenoidaler Zugang	92.39.22↔	And Hchvstrth, Stereot Bstr, frkt: zrb, bldgst Enst
07.68↔	Totale Exzision der Hypophyse, and näher bez Zugang	92.39.29↔	And Hochvstrth, Stereot Bstr, frakt, zerebral, so
07.69↔	Totale Exzision der Hypophyse, nicht näher bez Zugang	92.39.30↔	And Hchvstrth, Stereot Bstr, frkt: Extrzr, intmd Rdiorth
07.71↔	Exploration der Fossa hypophysialis	92.39.31↔	And Hchvstrth, Stereot Bstr, frkt: Extrzr, intmd Bgnbstr (IMAT)
07.72↔	Inzision an der Hypophyse	92.39.32↔	And Hchvstrth, Stereot Bstr, frkt: Extrzr, bldgst Enst
07.79↔	Sonstige Operation an der Hypophyse	92.39.39↔	And Hochvstrth, Stereot Bstr, frakt, Extrazer, so

Prozedur B02-7

00.94.31±↔	Intraop neurophys Monit, mehr als 4 bis 8 Stunden	92.25.22↔	Tlrdth m Elkt, Lnbsch, mhr als 2 Bstrf, oh bldgst Enst
00.94.32±↔	Intraop neurophys Monit, mehr als 8 bis 12 Stunden	92.25.23↔	Tlrdth m Elkt, Lnbsch, 3Dgpl Bstr, oh bldgst Enst
00.94.39±↔	Intraoperatives neurophysiologisches Monitoring, mehr Std	92.25.24↔	Tlrdth m Elkt, Lnbsch, intmd Rdiorth, oh bldgst Enst
92.20↔	Infusion von flüssigem Radioisotop	92.26.00↔	Teleradiotherapie mit anderen Partikelstrahlen, n.n.bez.
92.21.00↔	Oberflächenstrahlentherapie: n.n.bez.	92.26.10↔	Protonentherapie, bis zu 2 Bestrf, oh bildgest Einst
92.21.01↔	Oberflächenstrahlentherapie: Bis zu 2 Bestrahlungsfeldern	92.26.11↔	Protonentherapie, bis zu 2 Bestrf, mit bildgest Einst
92.21.02↔	Oberflächenstrahlentherapie: Mehr als 2 Bestrahlungsfelder	92.26.20↔	Prtntntrpie, mhr als 2 Bstrf, oh bldgst Enst
92.22.00↔	Orthovstrth: n.n.bez. Orthovstrth: n.n.bez.	92.26.21↔	Prtntntrpie, mhr als 2 Bstrf, m bldgst Enst
92.22.01↔	Orthovoltstrahlentherapie: Bis zu 2 Bestrahlungsfeldern	92.26.99↔	Teleradiotherapie mit anderen Partikelstrahlen, sonst
92.22.02↔	Orthovoltstrahlentherapie: Mehr als 2 Bestrahlungsfelder	92.27.00↔	Imp/Eins radak Elm (Brchyth m umschl Rdion), Körprb, S o nnbz
92.22.11↔	Intraoperative Röntgenstrahlentherapie, bis 300 kV	92.27.10↔	Imp/Eins radak Elm (Brchyth m umschl Rdion), w Geschl, nnbz
92.22.12↔	Intraoperative Röntgenstrahlentherapie, 300 kV - < 1 MV	92.27.11↔	Imp o Eins rdioakt Elm (Brchyth m umschl Rdion), intraut
92.22.19↔	Intraoperative Röntgenstrahlentherapie, sonstige	92.27.12↔	Imp o Eins rdioakt Elm (Brchyth m umschl Rdion), intrvg
92.23.00↔	Hochvoltstrahlentherapie, n.n.bez.	92.27.13↔	Imp/Eins radak Elm (Brchyth m umschl Rdion), intu u intv kmb
92.23.01↔	Telekobaltgerät bis zu 2 Bestrahlungsfelder	92.27.21↔	Imp o Eins rdioakt Elm (Brchyth m umschl Rdion), Körprb
92.23.02↔	Telekobaltgerät 3 bis 4 Bestrahlungsfelder	92.27.22↔	Imp/Eins radak Elm (Brchyth m umschl Rdion), intrkvtr
92.23.03↔	Telekobaltgerät mehr als 4 Bestrf oder 3Dgpl Bstr	92.27.23↔	Imp/Eins radak Elm (Brchyth m umschl Rdion), intrlmnl
92.23.08↔	Hochvoltstrahlentherapie: andere Isotope	92.27.30↔	Imp o Eins rdioakt Elm (Brchyth m umschl Rdion), Gf nnbz
92.23.09↔	Telekobaltgerät, Sonstige	92.27.31↔	Imp/Eins radak Elm (Brchyth m umschl Rdion), Kmrgrfäss
92.24.00↔	Teleradioth mit Photonen, Linearbeschleuniger, n.n.bez.	92.27.39↔	Imp o Eins rdioakt Elm (Brchyth m umschl Rdion), so Gf
92.24.01↔	Teleradth m Phot, Linbsch, Großfeldbestrahlung	92.27.40↔	Impl o Eins rdakti Elem(Brachyth m Radionklid), intraop
92.24.02↔	Teleradth m Phot, Linbsch, Halbkörperbestrahlung	92.27.70↔	Radioaktive Moulagen, n.n.bez.
92.24.03↔	Teleradth m Phot, Linbsch, Ganzkörperbestrahlung	92.27.71↔	Rdioakt Moulgn: Knstr u Appl v obrfl rdioaktvn Moulgn
92.24.04↔	Teleradiotherapie m Phot, Linbsch, Intraop Strahlth	92.27.72↔	Rdioakt Moulgn: Knstr u Appl v N auf d Körper vrw Appl
92.24.09↔	Teleradiotherapie mit Photonen, Linearbeschleuniger, sonst	92.27.73↔	Radioakt Moulagen: Konstr u Appl v Augenapplikatoren
92.24.11↔	Tlrdth m Pht, Lnbsch, bs z 2 Bstrf: M bldgst Enst	92.27.79↔	Radioaktive Moulagen, sonstige
92.24.12↔	Tlrdth m Pht, Lnbsch, mhr als 2 Bstrf: M bldgst Enst	92.28.00↔	Injektion oder Instillation von Radioisotopen, n.n.bez.
92.24.13↔	Tlrdth m Pht, Lnbsch, 3Dgpl Bstr: M bldgst Enst	92.28.01↔	Instillation von offenen Radionukliden in Gelenke
92.24.14↔	Tlrdth m Pht, Lnbsch, intmd Rdiorth: M bldgst Enst	92.28.02↔	Rdiojth bs 1,2 GBq I131: Oh Gb v rkmb Thyreotr (rhTSH)
92.24.21↔	Tlrdth m Pht, Lnbsch, bs z 2 Bstrf: Oh bldgst Enst	92.28.03↔	Rdiojth bs 1,2 GBq I131: M Gb v rkmb Thyreotr (rhTSH)
92.24.22↔	Tlrdth m Pht, Lnbsch, mhr als 2 Bstrf: Oh bldgst Enst	92.28.04↔	Rdiojth üb 1,2 bs u 5 GBq I131: Oh Gb rkmb Thyreotr (rhTSH)
92.24.23↔	Tlrdth m Pht, Lnbsch, 3Dgpl Bstr: Oh bldgst Enst	92.28.05↔	Rdiojth üb 1,2 bs u 5 GBq I131: M Gb rkmb Thyreotr (rhTSH)
92.24.24↔	Tlrdth m Pht, Lnbsch, intmd Rdiorth: Oh bldgst Enst	92.28.06↔	Rdiojth m 5 u mhr GBq I131: Oh Gb rkmb Thyreotr (rhTSH)
92.24.30↔	Tlrdth m Pht: hchkmplx Rdiorth m spezialisier Assttng	92.28.07↔	Rdiojth m 5 u mhr GBq I131: M Gb rkmb Thyreotr (rhTSH)
92.25.00↔	Teleradioth mit Elektronen, Linearbeschleuniger, n.n.bez.	92.28.11↔	Therapie mit offenen Radionukliden bei Knochenmetastasen
92.25.01↔	Teleradth m Elekt, Linbsch, Großfeldbestrahlung	92.28.12↔	Intrvnös plliatv Schmrzth m off Rdion b Knchnmetast
92.25.02↔	Teleradth m Elekt, Linbsch, Halbkörperbestrahlung	92.28.13↔	Radiorezeptortherapie m DOTA-konjug Somatostatin-Analoga
92.25.03↔	Teleradth m Elekt, Linbsch, Ganzkörperbestrahlung	92.28.20↔	Radioimmuntherapie mit 90Y-Ibritumomab-Tiuxetan, parenteral
92.25.04↔	Teleradiotherapie m Elekt, Linbsch, Intraop Strahlth	92.28.21↔	Gabe von Jod-131-MIBG (Metajodbenzylguanidin) parenteral
92.25.09↔	Teleradiotherapie mit Elektronen, Linearbeschleuniger, sonst	92.28.31↔	Sel Intravask Radiochemoembolisation m I131Lipiodol
92.25.11↔	Teleradiotherapie m Elekt, Linbsch, m bildgest Einst	92.28.32↔	SIRT d Emb v Yttrium90mrkiertn Mkrsphärn
92.25.12↔	Tlrdth m Elkt, Lnbsch, bs z 2 Bstrf, m bldgst Enst	92.28.33↔	Endovaskuläre Brachytherapie mit Rhenium-188
92.25.13↔	Tlrdth m Elkt, Lnbsch, mhr als 2 Bstrf, m bldgst Enst	92.29.00↔	Brachytherapie mit umschlossenen Radionukliden, n.n. bez.
92.25.14↔	Tlrdth m Elkt, Lnbsch, 3Dgpl Bstr, m bldgst Enst	92.29.09↔	Brachytherapie mit umschlossenen Radionukliden, sonst
92.25.15↔	Tlrdth m Elkt, Lnbsch, intmd Rdiorth, m bldgst Enst	92.29.11↔	Intrst Brchyth m Implnt v entfb Str i e Ebn, nied Dssl
92.25.21↔	Tlrdth m Elkt, Lnbsch, bs z 2 Bstrf, oh bldgst Enst	92.29.12↔	Intrst Brchyth m Impl entfb Str i e Eb, gp Dssl (Plsd ds rt)

92.29.13↔	Intrst Brchyth m Implnt v entfb Str i e Ebn, hh Dssl	92.30.02↔	Stereotaktische Bestrahlung, einzeitig: Extrazerebral, n.n.bez.
92.29.19↔	Interst Brchyth m Implant von entfb Str i e Ebene, so	92.30.20↔	Stereot Bestr, einzeit: Zerebral, intmod Radioth
92.29.21↔	Intrst Brchyth m Vmpl v entfb Str i mhr Ebnn, nied Dssl	92.30.21↔	Streot Bstr, einzeit: Zrb, intmd Bgnbstr (IMAT)
92.29.22↔	Intrst Brchyth m Vmpl entfb Str i mhr Eb, gp Dssl (Plsd ds rt)	92.30.22↔	Stereot Bestr, einzeit: Zerebral, bildgest Einst
92.29.23↔	Intrst Brchyth m Vmpl v entfb Str i mhr Ebnn, hh Dssl	92.30.30↔	Stereot Bestr, einzeit: Extrazer, intmod Radioth
92.29.24↔	Brchyth m Impl v entf Strhl i mehr Ebn, hohe Lstg,intop	92.30.31↔	Streot Bstr, einzeit: Extrzr, intmd Bgnbstr (IMAT)
92.29.29↔	Intrst Brchyth m Vmpl v entfb Str i mhr Ebnn, so	92.30.32↔	Stereot Bestr, einzeit: Extrazer, bildgest Einst
92.29.31↔	Intrst Brchyth m Implnt v prm Str, bs z 10 Quelln	92.30.99↔	Stereotaktische Bestrahlung, einzeitig, sonstige
92.29.32↔	Intrst Brchyth m Implnt v prm Str, v 10 bs 15 Quelln	92.31.00↔	Radiochirurgie mit Photonen n.n. bez., zerebral
92.29.33↔	Intrst Brchyth m Implnt v prm Str, v 16 bs 20 Quelln	92.31.10↔	Radiochirurgie mit Photonen n.n. bez., extrazerebral
92.29.34↔	Intrst Brchyth m Implnt v prm Str, v 21 bs 25 Quelln	92.32.00↔	Mehrquellige Photon-Radiochirurgie, n.n.bez.
92.29.35↔	Intrst Brchyth m Implnt v prm Str, v 26 bs bs 30 Quelln	92.32.01↔	Mehrquellige Photon-Radiochirurgie: Gamma-knife
92.29.36↔	Intrst Brchyth m Implnt v prm Str, v 31 bs bs 35 Quelln	92.33.00↔	Teilchen-Radiochirurgie, n.n.bez.
92.29.37↔	Intrst Brchyth m Implnt v prm Str, v 36 bs bs 40 Quelln	92.33.01↔	And Hochvstrth: Stereot Bestr, einzeit, zerebral
92.29.38↔	Intrst Brchyth m Implnt v prm Str, v 41 bs bs 45 Quelln	92.33.11↔	And Hochvstrth: Stereot Bestr, einzeit, Extrazer
92.29.39↔	Intrst Brchyth m Implnt v prm Str, v 46 bs bs 50 Quelln	92.39.01↔	And Hochvstrth, Stereot Bestr, frakt,zereb, n.n.bez.
92.29.3a↔	Intrst Brchyth m Implnt v prm Str, v 51 bs bs 55 Quelln	92.39.11↔	And Hchvstrth, Streot Bstr, frkt, Extrzr, n.n.bz.
92.29.3b↔	Intrst Brchyth m Implnt v prm Str, v 56 bs bs 60 Quelln	92.39.20↔	And Hchvstrth, Streot Bstr, frkt: zrb, intmd Rdiioth
92.29.3c↔	Intrst Brchyth m Implnt v prm Str, v 61 bs bs 65 Quelln	92.39.21↔	And Hchvstrth, Streot Bstr, frkt: zrb, intmd Bgnbstr (IMAT)
92.29.3d↔	Intrst Brchyth m Implnt v prm Str, v 66 bs bs 70 Quelln	92.39.22↔	And Hchvstrth, Streot Bstr, frkt: zrb, bldgst Enst
92.29.3e↔	Intrst Brchyth m Implnt v prm Str, mhr als 70 Quelln	92.39.29↔	And Hochvstrth, Stereot Bestr, frakt, zerebral, so
92.29.40↔	Brachytherapie mit Oberflächenapplikatoren, n.n.bez.	92.39.30↔	And Hchvstrth, Streot Bstr, frkt: Extrzr, intmd Rdiioth
92.29.49↔	Brachytherapie mit Oberflächenapplikatoren, sonstige	92.39.31↔	And Hchvstrth, Streot Bstr, frkt: Extrzr, intmd Bgnbstr (IMAT)
92.29.51↔	Entf von umschl Radion o inaktiven Appl unt Anästhesie	92.39.32↔	And Hchvstrth, Streot Bstr, frkt: Extrzr, bldgst Enst
92.30.00↔	Stereotaktische Bestrahlung, einzeitig, n.n.bez.	92.39.39↔	And Hochvstrth, Stereot Bestr, frakt, Extrazer, so
92.30.01↔	Stereotaktische Bestrahlung, einzeitig: Zerebral, n.n.bez.	92.41↔	Intraoperative Strahlentherapie mit Elektronen

ADRG B03**Operative Eingriffe bei nicht akuter Para- / Tetraplegie oder Eingriffe an Wirbelsäule und Rückenmark bei bösartiger Neubildung od. mit äusserst schweren od. schw. CC oder Eingriffe b. zerebraler Lähmung, Muskeldystrophie, Neuropathie mit äusserst schw. CC**

Hauptdiagnose in Tabelle B03-1 und OR-Prozedur oder Prozedur in Tabelle B03-4 und (Hauptdiagnose in Tabelle B03-2 oder PCCL > 2) oder Hauptdiagnose in Tabelle B03-3 und (Prozedur in Tabelle B03-5 oder Prozedur in Tabelle B03-6) und PCCL > 3

DRG B03A**Operative Eingriffe bei nicht akuter Para- / Tetraplegie**

Diagnose in Tabelle B03-1

DRG B03B**Eingriffe an Wirbelsäule und Rückenmark bei bösartiger Neubildung od. mit äusserst schweren od. schw. CC oder Eingriffe b. zerebraler Lähmung, Muskeldystrophie, Neuropathie mit äusserst schw. CC****Hauptdiagnose B03-1**

G04.1	Tropische spastische Paraplegie	G82.32	Schlaff Tetrapares u Tetrapleg, chron kompl QSL
G82.02	Schlaff Parapares u Parapleg, chron kompl QSL	G82.33	Schlaff Tetrapares u Tetrapleg, chron inkompl QSL
G82.03	Schlaff Parapares u Parapleg, chron inkompl QSL	G82.39	Schlaff Tetrapares u Tetrapleg, nnbez
G82.09	Schlaff Parapares u Parapleg, nnbez	G82.42	Spast Tetrapares u Tetrapleg, chron kompl QSL
G82.12	Spast Parapares u Parapleg, chron kompl QSL	G82.43	Spast Tetrapares u Tetrapleg, chron inkompl QSL
G82.13	Spast Parapares u Parapleg, chron inkompl QSL	G82.49	Spast Tetrapares u Tetrapleg, nnbez
G82.19	Spast Parapares u Parapleg, nnbez	G82.52	Tetrapares u Tetrapleg, nnbez, chron kompl QSL
G82.22	Parapares u Parapleg, nnbez, chron kompl QSL	G82.53	Tetrapares u Tetrapleg, nnbez, chron inkompl QSL
G82.23	Parapares u Parapleg, nnbez, chron inkompl QSL	G82.59	Tetrapares u Tetrapleg, nnbez
G82.29	Parapares u Parapleg, nnbez	P11.51	Geburtsverletzung Wirbelsäule u RM m chron QSL

Hauptdiagnose B03-2

C70.0	Bösartige Neubildung: Hirnhäute	C71.6	Bösartige Neubildung: Zerebellum
C70.1	Bösartige Neubildung: Rückenmarkhäute	C71.7	Bösartige Neubildung: Hirnstamm
C70.9	Bösartige Neubildung: Meningen, nicht näher bezeichnet	C71.8	Bösartige Neubildung: Gehirn, mehrere Teilbereiche überlapp
C71.0	BNB: Zerebrum, ausgenommen Hirnlappen und Ventrikel	C71.9	Bösartige Neubildung: Gehirn, nicht näher bezeichnet
C71.1	Bösartige Neubildung: Frontallappen	C72.0	Bösartige Neubildung: Rückenmark
C71.2	Bösartige Neubildung: Temporallappen	C72.1	Bösartige Neubildung: Cauda equina
C71.3	Bösartige Neubildung: Parietallappen	C72.2	Bösartige Neubildung: Nn olfactorii [I Hirnnerv]
C71.4	Bösartige Neubildung: Okzipitallappen	C72.3	Bösartige Neubildung: Nervus opticus [II Hirnnerv]
C71.5	Bösartige Neubildung: Hirnventrikel	C72.4	Bösartige Neubildung: Nerv vestibulocochlearis [VIII Hirnnerv]

C72.5	BNB: Sonstige und nicht näher bezeichnete Hirnnerven	C75.4	Bösartige Neubildung: Glomus caroticum
C72.8	BNB: Gehirn u andere Teile ZNS, mehr Teilbereiche überlapp	C75.5	BNB: Glomus aorticum u sonstige Paraganglien
C72.9	Bösartige Neubildung: Zentralnervensystem, nnbez	C79.3	Sekundäre BNB Gehirn u Hirnhäute
C75.3	BNB: Epiphyse [Glandula pinealis] [Zirbeldrüse]	C79.4	Sekundäre BNB so u nnbez Teile Nervensystem

Hauptdiagnose B03-3

G11.0	Angeborene nichtprogressive Ataxie	G44.0	Cluster-Kopfschmerz
G11.1	Früh beginnende zerebellare Ataxie	G44.1	Vasomotorischer Kopfschmerz, aonkl
G11.2	Spät beginnende zerebellare Ataxie	G44.4	Arzneimittelinduzierter Kopfschmerz, aonkl
G11.3	Zerebellare Ataxie defekt DNA-Reparatursystem	G45.02	A-vert-Synd m Bas-Sympt, kompl Rückbild innh 1-24 h
G11.4	Hereditäre spastische Paraplegie	G45.03	A-vert-Synd m Bas-Sympt, kompl Rückbild innh < 1 h
G11.8	Sonstige hereditäre Ataxien	G45.09	A-vert-Synd m Basil-Sympt, Verif Rückb nnbez
G11.9	Hereditäre Ataxie, nnbez	G45.12	Art-carot-int-Synd (halbs), kompl Rückbild innh 1-24 h
G12.0	Infant spin Muskelatrophie, Typ I [Werdnig-Hoffm]	G45.13	Art-carot-int-Synd (halbs), kompl Rückbild innh < 1 h
G12.1	Sonstige vererbte spinale Muskelatrophie	G45.19	Art-carot-int-Synd (halbs), Verif Rückb nnbez
G12.2	Motoneuron-Krankheit	G45.22	Mult/bilat Synd extraz hirnvers Aa, kompl Rückb innh 1-24 h
G12.8	Sonst spinale Muskelatrophien u verwandt Syndrome	G45.23	Mult/bilat Synd extraz hirnvers Aa, kompl Rückb innh < 1 h
G12.9	Spinale Muskelatrophie, nnbez	G45.29	Mult u bilat Synd extrazer hirnversorg Aa, Verif Rückb nnbez
G21.0	Malignes Neuroleptika-Syndrom	G45.42	Transient glob Amnes [amnest Epis], kompl Rückb in 1-24 h
G21.1	Sonst arzneimittelinduziertes Parkinson-Synd	G45.43	Transient glob Amnes [amnest Epis], kompl Rückb innh < 1 h
G23.1	Progres supranukl Ophthalmopleg [Steele-Rich-Olsz-Synd]	G45.49	Transient glob Amnes [amnest Epis], Verif Rückb nnbez
G25.80	Periodische Beinbewegungen im Schlaf	G45.82	So zer transit ischäm u verw Synd, kompl Rückb innh 1-24 h
G25.81	Syndrom der unruhigen Beine [Restless-Legs-Syndrom]	G45.83	So zer transit ischäm u verw Synd, kompl Rückb innh < 1 h
G25.88	Sonst nbez extrapyramidale KH und Bewegungsstörung	G45.89	So zer transit ischäm u verw Synd, Verl Rückb nnbez
G35.0	Erstmanifestation einer multiplen Sklerose	G45.92	Zer transit Ischämie, nnbez, kompl Rückb innh 1-24 h
G35.10	MS m schubförm Verl: OA akute Exazerbation od Progress	G45.93	Zer transit Ischämie, nnbez, kompl Rückb innh < 1 h
G35.11	MS m schubförm Verl: MA akute Exazerbation od Progress	G45.99	Zer transit Ischämie, nnbez, Verl Rückb nnbez
G35.20	MS m prim chron Verl: OA akute Exazerbation od Progress	G47.4	Narkolepsie u Kataplexie
G35.21	MS m prim chron Verl: MA akute Exazerbation od Progress	G50.0	Trigeminusneuralgie
G35.30	MS m sek chron Verl: OA akute Exazerbation od Progress	G50.1	Atypischer Gesichtsschmerz
G35.31	MS m sek chron Verl: MA akute Exazerbation od Progress	G50.8	Sonstige KH Nervus trigeminus
G35.9	Multiple Sklerose, nicht näher bezeichnet	G50.9	KH Nervus trigeminus, nnbez
G36.0	Neuromyelitis optica [Devic-KH]	G51.0	Fazialisparese
G36.1	Akut u subak hämorrhag Leukoenzephalitis [Hurst]	G51.1	Entzündung Ganglion geniculi
G36.8	Sonstige nbez akute disseminierte Demyelinisation	G51.2	Melkersson-Rosenthal-Syndrom
G36.9	Akute disseminierte Demyelinisation, nnbez	G51.3	Spasmus (hemi)facialis
G37.0	Diffuse Hirnsklerose	G51.4	Faziale Myokymie
G37.1	Zentrale Demyelinisation Corpus callosum	G51.8	Sonstige KH Nervus facialis
G37.2	Zentrale pontine Myelinolyse	G51.9	KH Nervus facialis, nnbez
G37.3	Myelitis transversa acuta b demyelinisier KH ZNS	G52.0	KH Nn olfactorii [I Hirnnerv]
G37.4	Subakute nekrotisierende Myelitis [Foix-Alajouanine-Synd]	G52.1	KH Nervus glossopharyngeus [IX Hirnnerv]
G37.5	Konzentr Sklerose [Baló-KH]	G52.2	KH Nervus vagus [X Hirnnerv]
G37.8	Sonst nbez demyelinisierende KH ZNS	G52.3	KH Nervus hypoglossus [XII Hirnnerv]
G37.9	Demyelinisierende KH ZNS, nnbez	G52.7	KH mehrerer Hirnnerven
G40.00	Pseudo-Lennox-Syndrom	G52.8	KH sonstiger nbez Hirnnerven
G40.01	CSWS	G52.9	KH Hirnnerv, nnbez
G40.02	Benign psychomotor Epilep [terror fits]	G54.0	Läsionen Plexus brachialis
G40.08	So lokbez (fok) (part) idiop Epil/epil Synd m fok beg Anf	G54.1	Läsionen Plexus lumbosacralis
G40.09	Lokbez (fok) (part) idiop Epilep/epil Synd m fok beg Anf, nnbez	G54.2	Läsionen Zervikalwurzeln, aonkl
G40.1	Lokbez (fok) (part) idiop Epilep/epil Synd m einf fok Anf	G54.3	Läsionen Thorakalwurzeln, aonkl
G40.2	Lokbez (fok) (part) idiop Epil/epil Synd m komplex fok Anf	G54.4	Läsionen Lumbosakralwurzeln, aonkl
G40.3	Generalisierte idiopath Epilepsie u epilept Synd	G54.5	Neuralgische Amyotrophie
G40.4	Sonst generalisierte Epilepsie u epileptische Synd	G54.6	Phantomschmerz
G40.5	Spezielle epileptische Syndrome	G54.7	Phantomglied oh Schmerzen
G40.6	Grand-mal-Anfälle, nnbez (m/oh Petit mal)	G54.8	Sonst KH Nervenwurzeln u Nervenplexus
G40.7	Petit-mal-Anfälle, nnbez, oh Grand-mal-Anfälle	G54.9	KH von Nervenwurzeln u Nervenplexus, nnbez
G40.8	Sonstige Epilepsien	G56.0	Karpaltunnel-Syndrom
G40.9	Epilepsie, nnbez	G56.1	Sonstige Läsionen Nervus medianus
G41.0	Grand-mal-Status	G56.2	Läsion Nervus ulnaris
G41.1	Petit-mal-Status	G56.3	Läsion Nervus radialis
G41.2	Status epilepticus m komplexfokalen Anfällen	G56.4	Kausalgie
G41.8	Sonstiger Status epilepticus	G56.8	Sonst Mononeuropathien obere Extremität
G41.9	Status epilepticus, nnbez	G56.9	Mononeuropathie obere Extremität, nnbez
G43.0	Migräne oh Aura [Gewöhnliche Migräne]	G57.0	Läsion Nervus ischiadicus
G43.1	Migräne m Aura [Klassische Migräne]	G57.1	Meralgia paraesthetica
G43.2	Status migraenosus	G57.2	Läsion Nervus femoralis
G43.3	Komplizierte Migräne	G57.3	Läsion Nervus fibularis (peroneus) communis
G43.8	Sonstige Migräne	G57.4	Läsion Nervus tibialis
G43.9	Migräne, nnbez	G57.5	Tarsaltunnel-Syndrom

G57.6	Läsion Nervus plantaris	G90.49	Autonome Dysreflexie, nicht näher bezeichnet
G57.8	Sonstige Mononeuropathien untere Extremität	G90.8	Sonstige Krankheiten des autonomen Nervensystems
G57.9	Mononeuropathie untere Extremität, nnbez	G90.9	KH autonomes Nervensystem, nnbez
G58.0	Interkostalneuropathie	G92	Toxische Enzephalopathie
G58.7	Mononeuritis multiplex	G93.0	Hirnzysten
G58.8	Sonstige nbez Mononeuropathien	G93.1	Anoxische Hirnschädigung, aonkl
G58.9	Mononeuropathie, nnbez	G93.2	Benigne intrakranielle Hypertension [Pseudotumor cerebri]
G60.0	Hereditäre sensomotorische Neuropathie	G93.4	Enzephalopathie, nnbez
G60.1	Refsum-Krankheit	G93.5	Compressio cerebri
G60.2	Neuropathie in Verbindung m hereditärer Ataxie	G93.6	Hirnödem
G60.3	Idiopathische progressive Neuropathie	G93.80	Apallisches Syndrom
G60.8	Sonst hereditäre u idiopathische Neuropathien	G93.88	Sonstige näher bezeichnete Krankheiten des Gehirns
G60.9	Hereditäre u idiopathische Neuropathie, nnbez	G93.9	KH Gehirn, nnbez
G61.0	Guillain-Barré-Syndrom	G95.0	Syringomyelie u Syringobulbie
G61.1	Serumpolyneuropathie	G96.0	Austritt von Liquor cerebrospinalis
G61.8	Sonstige Polyneuritiden	G96.1	KH Meningen, aonkl
G61.9	Polyneuritis, nnbez	G96.8	Sonst nbez KH Zentralnervensystem
G62.0	Arzneimittelinduzierte Polyneuropathie	G96.9	KH Zentralnervensystem, nnbez
G62.1	Alkohol-Polyneuropathie	G97.0	Austritt von Liquor cerebrospinalis nach LP
G62.2	Polyneuropathie d sonstige toxische Agenzien	G97.1	Sonst Reaktion auf Spinal- u Lumbalpunktion
G62.80	Critical-illness-Polyneuropathie	G98	Sonst KH Nervensystem, aonkl
G62.88	Sonst nbez Polyneuropath	H47.1	Stauungspapille, nnbez
G62.9	Polyneuropathie, nnbez	H47.4	Affektionen Chiasma opticum
G64	Sonstige KH peripheres Nervensystem	H47.5	Affektionen sonstige Teile Sehbahn
G70.0	Myasthenia gravis	H47.6	Affektionen Sehrinde
G70.1	Toxische neuromuskuläre KH	H47.7	Affektion Sehbahn, nnbez
G70.2	Angeb od entwicklungsbedingte Myasthenie	H51.2	Internukleäre Ophthalmoplegie
G70.8	Sonstige nbez neuromuskuläre KH	I60.0	SubarachBlutung, von Karotissiphon/-bifurkation ausgehend
G70.9	Neuromuskuläre KH, nnbez	I60.1	SubarachBlutung, von A cerebri media ausgehend
G71.0	Muskeldystrophie	I60.2	SubarachBlutung, von A communicans ant ausgehend
G71.1	Myotone Syndrome	I60.3	SubarachBlutung, von A communicans post ausgehend
G71.2	Angeborene Myopathien	I60.4	SubarachBlutung, von A basilaris ausgehend
G71.3	Mitochondriale Myopathie, aonkl	I60.5	SubarachBlutung, von A vertebralis ausgehend
G71.8	Sonstige primäre Myopathien	I60.6	SubarachBlutung, von sonst intrakran Aa ausgehend
G71.9	Primäre Myopathie, nnbez	I60.7	SubarachBlutung, von nnbez intrakran A ausgehend
G72.0	Arzneimittelinduzierte Myopathie	I60.8	Sonstige Subarachnoidalblutung
G72.1	Alkoholmyopathie	I60.9	Subarachnoidalblutung, nnbez
G72.2	Myopathie d sonstige toxische Agenzien	I61.0	Intrazereb Blutung Großhirnhemisphäre, subkortikal
G72.3	Periodische Lähmung	I61.1	Intrazereb Blutung Großhirnhemisphäre, kortikal
G72.4	Entzündliche Myopath, aonkl	I61.2	Intrazereb Blutung Großhirnhemisphäre, nnbez
G72.80	Critical-illness-Myopathie	I61.3	Intrazerebrale Blutung Hirnstamm
G72.88	Sonst nbez Myopath	I61.4	Intrazerebrale Blutung Kleinhirn
G72.9	Myopathie, nnbez	I61.5	Intrazerebrale intraventrikuläre Blutung
G80.0	Spastische tetraplegische Zerebralparese	I61.6	Intrazerebrale Blutung an mehreren Lok
G80.1	Spastische diplegische Zerebralparese	I61.8	Sonstige intrazerebrale Blutung
G80.2	Infantile hemiplegische Zerebralparese	I61.9	Intrazerebrale Blutung, nnbez
G80.3	Dyskinetische Zerebralparese	I62.00	Subdurale Blutung (nichttraumatisch): Akut
G80.4	Ataktische Zerebralparese	I62.01	Subdurale Blutung (nichttraumatisch): Subakut
G80.8	Sonstige infantile Zerebralparese	I62.02	Subdurale Blutung (nichttraumatisch): Chronisch
G80.9	Infantile Zerebralparese, nnbez	I62.09	Subdurale Blutung (nichttraumatisch): Nicht näher bezeichnet
G81.0	Schlaff Hemipares u Hemipleg	I62.1	Nichttraumatische extradurale Blutung
G81.1	Spast Hemipares u Hemipleg	I62.9	Intrakranielle Blutung (nichttraumatisch), nnbez
G81.9	Hemipares u Hemipleg, nnbez	I63.0	Hirninfd d Thromb präzereb Aa
G83.0	Dipares u Dipleg ob Extrem	I63.1	Hirninfd d Embol präzereb Aa
G83.1	Monopares u Monopleg unt Extrem	I63.2	Hirninfd d nnbez Verschl/Sten präzereb Aa
G83.2	Monopares u Monopleg ob Extrem	I63.3	Hirninfd d Thromb zereb Aa
G83.3	Monopares u Monopleg, nnbez	I63.4	Hirninfd d Embol zereb Aa
G83.40	Kompl Cauda- (equina-) Synd	I63.5	Hirninfd d nnbez Verschl/Sten zereb Aa
G83.41	Inkompl Cauda- (equina-) Synd	I63.6	Hirninfd d Thrombose Hirnvenen, nichteitrig
G83.49	Cauda- (equina-) Synd, nnbez	I63.8	Sonstiger Hirninfarkt
G83.80	Locked-in-Syndrom	I63.9	Hirninfd, nnbez
G83.88	Sonstige näher bezeichnete Lähmungssyndrome	I64	Schlaganfall, nicht als Blut od Infarkt bez
G83.9	Lähmungssyndrom, nnbez	I65.0	Verschluß u Stenose A vertebralis
G90.08	Sonst idiopath periph auton Neuropath	I65.1	Verschluß u Stenose A basilaris
G90.09	Idiopath periph auton Neuropath, nnbez	I65.2	Verschluß u Stenose A carotis
G90.1	Familiäre Dysautonomie [Riley-Day-Syndrom]	I65.3	Verschluß u Sten mehr/bds präzereb Aa
G90.2	Horner-Syndrom	I65.8	Verschluß u Sten sonst präzereb Aa
G90.40	Autonome Dysreflexie als hypertone Krisen	I65.9	Verschluß u Sten nnbez präzereb Aa
G90.41	Autonome Dysreflexie als Schwitzattacken	I66.0	Verschluß u Stenose A cerebri media
G90.48	Sonstige autonome Dysreflexie	I66.1	Verschluß u Stenose A cerebri anterior

I66.2	Verschluss u Stenose A cerebri posterior	P91.88	Sonst näher bez zerebrale Störungen b Neugeborenen
I66.3	Verschluss u Stenose Aa Cerebelli	P91.9	Zerebrale Störung b Neugeborenen, nnbez
I66.4	Verschl u Sten mehr u bds zereb Aa	P94.0	Transitorische Myasthenia gravis b Neugeborenen
I66.8	Verschl u Sten sonst zereb A	Q00.0	Anenzephalie
I66.9	Verschl u Sten nnbez zereb A	Q00.1	Kraniorhachischisis
I67.10	Zerebrales Aneurysma (erworben)	Q00.2	Inienzephalie
I67.11	Zerebrale arteriovenöse Fistel (erworben)	Q01.0	Frontale Enzephalozele
I67.2	Zereb Atheroskl	Q01.1	Nasofrontale Enzephalozele
I67.5	Moyamoya-Syndrom	Q01.2	Okzipitale Enzephalozele
I67.6	Nichteitrige Thrombose intrakranielles Venensyst	Q01.8	Enzephalozele sonstiger Lokalisationen
I67.7	Zerebrale Arteriitis, aonkl	Q01.9	Enzephalozele, nnbez
I67.80	Vasospasmen bei Subarachnoidalblutung	Q02	Mikrozephalie
I67.88	Sonstige näher bezeichnete zerebrovaskuläre Krankheiten	Q03.0	Fehlbildungen Aqueductus cerebri
I67.9	Zerebrovaskuläre KH, nnbez	Q03.1	Atresie Apertura mediana/Apertura laterales 4 Ventrikel
M21.33	Fallhand (erworben) Unterarm	Q03.8	Sonstiger angeborener Hydrozephalus
M21.50	Erw Klau-/Klumphand, erw Klau-/Klumpfuß, mehr Lok	Q03.9	Angeborener Hydrozephalus, nnbez
M21.54	Erworbene Klauenhand, Klumphand	Q04.0	Angeborene Fehlbildungen Corpus callosum
M53.0	Zervikozephalales Syndrom	Q04.1	Arrhinenzephalie
M53.1	Zervikobrachial-Syndrom	Q04.2	Holoprosenzephalie-Syndrom
M54.10	Radikulopathie, mehrere Lok WS	Q04.3	Sonstige Reduktionsdeformitäten Gehirn
M54.11	Radikulopathie, Okzipito-Atlanto-Axialbereich	Q04.4	Septooptische Dysplasie
M54.12	Radikulopathie, Zervikalbereich	Q04.5	Megalenzephalie
M54.13	Radikulopathie, Zervikothorakalbereich	Q04.6	Angeborene Gehirnzysten
M54.19	Radikulopathie, nnbez Lokalisation	Q04.8	Sonst nbez angeborene Fehlbildungen Gehirn
M79.20	Neuralgie u Neuritis, nnbez, mehrere Lok	Q04.9	Angeborene Fehlbildung Gehirn, nnbez
M79.21	Neuralgie u Neuritis, nnbez, Schulterregion	Q05.0	Zervikale Spina bifida m Hydrozephalus
M79.22	Neuralgie u Neuritis, nnbez, Oberarm	Q05.1	Thorakale Spina bifida m Hydrozephalus
M79.23	Neuralgie u Neuritis, nnbez, Unterarm	Q05.2	Lumbale Spina bifida m Hydrozephalus
M79.24	Neuralgie u Neuritis, nnbez, Hand	Q05.3	Sakrale Spina bifida m Hydrozephalus
M79.25	Neuralgie u Neuritis, nnbez, Beckenregion/OS	Q05.4	Nnbez Spina bifida m Hydrozephalus
M79.26	Neuralgie u Neuritis, nnbez, Unterschenkel	Q05.5	Zervikale Spina bifida oh Hydrozephalus
M79.27	Neuralgie u Neuritis, nnbez, Knöchel/Fuß	Q05.6	Thorakale Spina bifida oh Hydrozephalus
M79.28	Neuralgie u Neuritis, nnbez, sonst Lokalisation	Q05.7	Lumbale Spina bifida oh Hydrozephalus
M79.29	Neuralgie u Neuritis, nnbez, nnbez Lokalisationen	Q05.8	Sakrale Spina bifida oh Hydrozephalus
M89.00	Neurodystrophie [Algodystrophie], mehrere Lok	Q05.9	Spina bifida, nnbez
M89.01	Neurodystrophie [Algodystrophie] Schulterregion	Q06.0	Amyelie
M89.02	Neurodystrophie [Algodystrophie] Oberarm	Q06.1	Hypoplasie u Dysplasie Rückenmark
M89.03	Neurodystrophie [Algodystrophie] Unterarm	Q06.2	Diastematomyelie
M89.04	Neurodystrophie [Algodystrophie] Hand	Q06.3	Sonst angeborene Fehlbildung Cauda equina
M89.05	Neurodystrophie [Algodystrophie] Becken/OS	Q06.4	Hydromyelie
M89.06	Neurodystrophie [Algodystrophie] Unterschenkel	Q06.8	Sonst nbez angeborene Fehlbildungen RM
M89.07	Neurodystrophie [Algodystrophie] Knöchel/Fuß	Q06.9	Angeborene Fehlbildung Rückenmark, nnbez
M89.08	Neurodystrophie [Algodystrophie], sonst Lok	Q07.0	Arnold-Chiari-Syndrom
M89.09	Neurodystrophie [Algodystrophie], nnbez Lok	Q07.8	Sonst nbez angeborene Fehlbildungen Nervensystem
P11.3	Geburtsverletzung N facialis [VII Hirnnerv]	Q07.9	Angeborene Fehlbildung Nervensystem, nnbez
P11.4	Geburtsverletzung sonstige Hirnnerven	Q28.00	Angeborenes art-ven Aneurysma der präzerebr Gefäße
P14.0	Erb-Lähmung d Geburtsverletzung	Q28.01	Angeborene arteriovenöse Fistel der präzerebralen Gefäße
P14.1	Klumpke-Lähmung d Geburtsverletzung	Q28.08	Sonst angeb art-ven Fehlbildg d präzerebralen Gefäße
P14.2	Lähmung N phrenicus d Geburtsverletzung	Q28.09	Angeborene art-ven Fehlbildg d präzerebr Gefäße, nnbez
P14.3	Sonst Geburtsverletzungen Plexus brachialis	Q28.10	Angeborenes Aneurysma der präzerebralen Gefäße
P14.8	Geburtsverletzungen sonst Teile periph Nervensystem	Q28.11	Angeborene Fistel der präzerebralen Gefäße
P14.9	Geburtsverletzung peripheres Nervensystem, nnbez	Q28.18	Sonst angeborene Fehlbildg d präzerebralen Gefäße
P21.0	Schwere Asphyxie unter Geburt	Q28.19	Angeborene Fehlbildung d präzerebralen Gefäße, nnbez
P21.1	Leichte od mäßige Asphyxie unter Geburt	Q28.20	Angeborenes art-ven Aneurysma d zerebralen Gefäße
P21.9	Asphyxie unter Geburt, nnbez	Q28.21	Angeborene arteriovenöse Fistel der zerebralen Gefäße
P90	Krämpfe b Neugeborenen	Q28.28	Sonst angeborene art-ven Fehlbildg d zerebralen Gefäße
P91.0	Zerebrale Ischämie b Neugeborenen	Q28.29	Angeborene art-ven Fehlbildg d zerebr Gefäße, nnbez
P91.1	Erworbene periventriculäre Zysten b Neugeborenen	Q28.30	Angeborenes Aneurysma der zerebralen Gefäße
P91.2	Zerebrale Leukomalazie b Neugeborenen	Q28.31	Angeborene Fistel der zerebralen Gefäße
P91.3	Zerebrale Übererregbarkeit Neugeborenes	Q28.38	Sonstige angeborene Fehlbildungen der zerebralen Gefäße
P91.4	Zerebraler Depressionszustand Neugeborenes	Q28.39	Angeborene Fehlbildung d zerebr Gefäße, nnbez
P91.5	Koma b Neugeborenen	Q76.0	Spina bifida occulta
P91.6	Hypoxisch-ischäm Enzephalopathie b Neugeb [HIE]	Q85.1	Tuberöse (Hirn-) Sklerose
P91.80	Locked-in-Synd u apallisches Synd beim Neugeborenen		

Prozedur B03-4

03.01.00↔	Entfernen eines Fremdkörpers vom Spinalkanal, n.n.bez.	03.02↔	Relaminektomie
03.01.10↔	Entfernen eines Fremdkörpers vom Spinalkanal, epidural	03.09.00↔	Sonst Exploration und Dekompression am Spinalkanal, n.n.b
03.01.99↔	Entfernen eines Fremdkörpers vom Spinalkanal, sonstige	03.09.10↔	Zugang zur Halswirbelsäule, n.n.bez.

03.09.11↔	Zugang zur Halswirbelsäule, ventral, 1 Segment	03.93.23↔	Imp,Ers d Elkrtd prmn epd Neurstm,Mhrlsys,Dst,offn chr
03.09.12↔	Zugang zur Halswirbelsäule, ventral, 2 Segmente	03.93.30↔	Implant o Ersetz e subd Elektrod zur Vorderwstim
03.09.13↔	Zugang zur Halswirbelsäule, ventral, 3 und mehr Segmente	03.93.99↔	Implant o Ersetz d Elektrod(n) e spin Neurostim, so
03.09.14↔	Zugang zur Hws (d Laminot o Hemilekt), dors, 1 Segment	03.97↔	Revision eines Shunts an den Rückenmarkshäuten
03.09.15↔	Zugang zur Hws (d Laminot o Hemilekt), dors, 2 Seg	03.98↔	Entfernen eines Shunts von den Rückenmarkshäuten
03.09.16↔	Zug z Hws (d Laminot o Hemilekt), dors, 3 u mehr Seg	03.99.00↔	So Op an RM und Strukturen d Spinalkanals, n.n.bez.
03.09.17↔	Zugang zum kraniozervikalem Uebergang	03.99.10↔	Op an intraspinalen Blgef (z.B. Ligat, Destr, Res)
03.09.19↔	Zugang zur Halswirbelsäule, sonstige	03.99.19↔	Sonstige Operationen an intraspinalen Blutgefässen
03.09.20↔	Zugang zur Brustwirbelsäule, n.n.bez.	03.99.20↔	Op a spin Liqsys, Anl e subkut Reserv a spin Liqsys
03.09.21↔	Zugang zur Brustwirbelsäule, ventral, 1 Segment	03.99.21↔	Op a spn Lqsys,Rv sbkt Rsrsv,Kth o Medp z intrth u epd Infs
03.09.22↔	Zugang zur Brustwirbelsäule, ventral, 2 Segmente	03.99.22↔	Op a spin Liqsys, Entf e subkut Reserv a spin Liqsys
03.09.23↔	Zugang zur Brustwirbelsäule, ventral, 3 und mehr Segmente	03.99.29↔	Sonstige Operationen am spinalen Liquorsystem
03.09.24↔	Zugang zur Bws (d Laminot o Hemilekt), dors, 1 Segment	03.99.30↔	Rv (h Erstz) d Elkrtd(n) e epd Neurstm, Stbl, Enzlsys
03.09.25↔	Zugang zur Bws (d Laminot o Hemilekt), dors, 2 Seg	03.99.31↔	Rv (h Erstz) d Elkrtd(n) e epd Neurstm, Stbl, Mhrlsys
03.09.26↔	Zug z Bws (d Laminot o Hemilekt), dors, 3 u mehr Seg	03.99.32↔	Rv(h Erstz)d Elkrtd(n)e epd Neurstm,Plttnl,Enzlsys
03.09.29↔	Zugang zur Brustwirbelsäule, sonstige	03.99.33↔	Rv (h Erstz) d Elkrtd(n) e epd Neurstm, Plttnl, Mhrlsys
03.09.30↔	Zugang zur Lendenwirbelsäule, n.n.bez.	03.99.40↔	Rev (oh Ersetz) e Kath zur intrath u epiduralen Infus
03.09.31↔	Zugang zur Lendenwirbelsäule, ventral, 1 Segment	03.99.99↔	So Op an RM und Strukturen d Spinalkanals, son
03.09.32↔	Zugang zur Lendenwirbelsäule, ventral, 2 Segmente	34.4x.00↔	Exzision oder Destr einer Läsion an d Bruw, n.n.bez.
03.09.33↔	Zugang zur Lendenwirbelsäule, ventral, 3 und mehr Segmente	34.4x.10↔	Exzision einer Läsion an der Brustwand
03.09.34↔	Zg z Lndwrbs (d Lmnt o Flvktmie), drs, 1 Sgm	34.4x.20↔	Teilresektion einer Läsion an der Brustwand, n.n.bez.
03.09.35↔	Zug z Lendwirbs (d Laminot o Flavektomie), dors, 2 Seg	34.4x.21↔	Teilresektion e Läsion an der Brustwand, ohne Rekonstruktion
03.09.36↔	Zg z Lndwrbs (d Lmnt o Flvktmie), drs, 3 u mhr Sg	34.4x.22↔	Teilresektion e Läsion an der Brustwand, mit Rekonstruktion
03.09.37↔	Zug z Lendwirbs, Zug z Os sacrum u z Os coccygis	34.4x.30↔	Rs e Läs an d Brw, kmpplt Rs d Strms, n.n.bz.
03.09.39↔	Zugang zur Lendenwirbelsäule, sonstige	34.4x.31↔	Res e Läs an d Bruw, komplette Res d Sternums, oh Reko
03.09.40↔	Inzis d Spinalkanals, Rm und Rmhät, n.n.bez.	34.4x.32↔	Res e Läs an d Bruw, komplette Res d Sternums, m Reko
03.09.41↔	Inzision d Spinalkanals zur Drain epid Flüssigkeit	34.93↔	Plastische Rekonstruktion an der Pleura
03.09.43↔	Inzis von Rm und Rückenmh zur Drain von subd Flüssigk	56.92↔	Implantation eines elektronischen Ureterstimulators
03.09.44↔	Inzis von Rm und Rückenmh zur Drain e intramed Hämat	56.93↔	Ersetzen eines elektronischen Ureterstimulators
03.09.45↔	Inzs v Rm u Rückenmh z Drain e intrmedlärr Abszsss	56.94↔	Entfernen eines elektronischen Ureterstimulators
03.09.49↔	Inzis d Spinalkanals, Rm und Rmhät, sonstige	57.96↔	Implantation eines elektronischen Blasenstimulators
03.09.91↔	Sonstige Dekompression des Spinalkanals	57.97↔	Ersetzen eines elektronischen Blasenstimulators
03.09.99↔	Sonst Exploration und Dekompression am Spinalkanal, so	57.98↔	Entfernen eines elektronischen Blasenstimulators
03.1↔	Durchtrennung einer intraspinalen Nervenwurzel	77.61.10↔	Lok Resektion von Knochläs o Gew an Skapula und Klav
03.21↔	Perkutane Chordotomie	77.61.20↔	Debridement an Skapula und Klavikula
03.29↔	Sonstige Chordotomie	77.69.10↔	Lok Resektion von Knochläs o Gew an Phalangen d Hand
03.32.00↔	Biopsie an Rückenmark oder Rückenmarkshäuten, n.n.bez.	77.69.11↔	Lok Resektion von Knochenläsion o -gewebe an Wirbelkörpern
03.32.10↔	Geschl [Perkut] [Nad] Biops an Rm o Rückenmarkshäuten	77.69.13↔	Lok Resektion von Knochläs o Gew an Phal d Fusses
03.32.20↔	Offene Biopsie an Rückenmark oder Rückenmarkshäuten	77.69.20↔	Debridement an Phalangen der Hand
03.32.99↔	Biopsie an Rückenmark oder Rückenmarkshäuten, sonstige	77.69.21↔	Debridement an der Wirbelsäule
03.4x.00↔	Exz o Destr e Läs an Rm o Rückenmarkshäuten, n.n.bez.	77.69.23↔	Debridement an Phalangen des Fusses
03.4x.10↔	Exz o Destr von Tumor an Rückenmark (intramedullär)	77.89.10↔	Sonst partielle Knochenresektion an Phalangen der Hand
03.4x.11↔	Exz o Destr von Tumor an Rückenmarkshäuten und Kn	77.89.20↔	Sonstige partielle Knoches an e Wirbel, Densresektion
03.4x.12↔	Exz o Destr v Tumor an intraspinalen Nervwurz u Ggl	77.89.21↔	Sonst partielle Knochenresektion an einem Wirbel, Corpus
03.4x.19↔	Exz o Destr von Tumor an Rm o Rmhät, sonstige	77.89.22↔	Sonstige part Knoches an e Wirbel, sonstige Teile
03.4x.20↔	Exz o Destr e sonstigen Läs an Rm (intramedullär)	77.89.40↔	Sonst partielle Knochenresektion an Phalangen des Fusses
03.4x.21↔	Exz oder Destr e sonstigen Läsion an Rückenmarkshäuten	77.91.11↔	Totale Resektion einer Rippe
03.4x.22↔	Exz o Dstr e snst Läs an intrspnl Nrvwrz u Ggl	77.91.12↔	Totale Resektion einer Halsrippe
03.4x.29↔	Exz o Destr e sonstigen Läs an Rm o Rmhät, sonstige	77.91.13↔	Totale Resektion des Sternums
03.4x.99↔	Exz o Destr e Läs an Rm o Rückenmarkshäuten, sonstige	78.41.20↔	Sonst plastische Rekonstruktion an Rippen und Sternum
03.51↔	Plastische Rekonstruktion an einer spinalen Meningozele	78.41.30↔	So plt Rk an Sp Kliv Rp u Str Imp v vtl xpd Prt Ttrp VEPTR
03.52↔	Plastische Rekonstruktion an einer spinalen Myelomeningozele	78.49.20↔	Wirbelkörperersatz (z.B. bei Kyphose), n.n.bez.
03.53.11↔	Geschl Reposition e Wirbelfraktur mit externer Fix	78.49.21↔	Wirbelkers d Implant (z.B. b Kyphose): 1 Wirbelk
03.53.20↔	Offene Reposition einer Wirbelfraktur	78.49.22↔	Wirbelkers d Implant (z.B. b Kyphose): 2 Wirbelk
03.59.00↔	So Plast Reko und Op an Strukt d Spinalkan, n.n.bez.	78.49.23↔	Wirbelkers d Implant (z.B. b Kyphose): 3 Wirbelk
03.59.10↔	S Plst Rk u Op an Strkt d Spnlkn, Vrschl e Diastmtmylie	78.49.24↔	Wirbelkers d Implant (z.B. b Kyphose): 4 Wirbelk
03.59.11↔	S Plst Rk u Op an Strkt d Spnlkn, Drchtr e Flm trmnl	78.49.25↔	Wrblkrs d Implnt (z.B. b Kyphs): 5 o mhr Wrblk
03.59.12↔	S Plst Rk u Op an Strkt d Spnlkn, Vrschl e spn Fstl	78.49.26↔	Wirbelkers d So Mat (z.B. b Kyphose), 1 Wirbelk
03.59.13↔	S Plst Rk u Op an Strkt d Spnlkn, Spnl Drpl	78.49.27↔	Wirbelkers d So Mat (z.B. b Kyphose), 2 Wirbelk
03.59.99↔	So Plast Reko und Op an Strukturen d Spinalkanals, so	78.49.28↔	Wirbelkers d So Mat (z.B. b Kyphose), 3 Wirbelk
03.6↔	Lösung von Adhäsionen an Rückenmark und Nervenwurzeln	78.49.29↔	Wirbelkörperersatz (z.B. bei Kyphose), sonstige
03.71↔	Subarachnoido-peritonealer Shunt am Spinalkanal	78.49.2a↔	Wirbelkers d So Mat (z.B. b Kyphose), 4 o mehr Wirbelk
03.72↔	Subarachnoido-ureteraler Shunt am Spinalkanal	78.49.31↔	Kompl Reko d Ws (z.B. b Kyphose) d vord Abstützspan
03.79↔	Sonstiger Shunt am Spinalkanal	78.49.32↔	Kmpl Rk d Ws (zB b Kyphs) d Kyphktmie (zB n LndsthSlzr)
03.93.00↔	Implnt o Erstz d Elkrtd(n) e spn Neurstm, n.n.bz.	78.49.33↔	Kmpl Rk d Ws (z.B. b Kyphs) d drs Krr oh vntrls Rleas
03.93.10↔	Implnt,Erstz d Elkrtd tmp epd Neurstm,Enzlsys,Tstsm	78.49.34↔	Kmpl Rk d Ws (z.B. b Kyphs) d drs Krr m vntr Rleas
03.93.11↔	Implnt,Erstz d Elkrtd tmp epd Neurstm,Mhrlsys,Tstsm	78.49.35↔	Kompl Reko d Ws (z.B. b Kyphose) d dorsoventrale Korr
03.93.20↔	Imp,Ers d Elkrtd prmn epd Neurstm,Enzlsys,Dst,prk	78.49.36↔	Knt u plysgmntl drs Lrdspnd (DLS) n Zielk (zB b Kyphs)
03.93.21↔	Imp,Ers d Elkrtd prmn epd Neurstm,Mhrlsys,Dst,prk	78.49.37↔	Klt u trdkrl Sbttrknstm (zB n Tsn o HsYL) (zB b Kyphs)
03.93.22↔	Imp,Ers d Elkrtd prmn epd Neurstm,Enzlsys,Dst,offn chr	78.49.38↔	Klt u mnsgmtl zvkthrk Ldsp zB n Msn, Ut o Sns zB b Kyphs

78.49.40↔	Kpl Rk d Ws d Wt Ep mt K a FGsLg [Sp My A (SMA)St], 1 Kl	78.69.61↔	Entfernung von Osteosynthesematerial an Wirbelsäule
78.49.41↔	Kpl Rk d Ws d Wt Ep mt K a FGsLg [Sp My A (SMA)St], 2 K	78.69.65↔	KnImEm an and näh bz Kn, au Gschk, Ef e Kn(t)stz an d Ws
78.49.42↔	Kpl Rk d Ws d Wt Ep mt K a FGsLg [Sp My A (SMA)St], 3 K	78.69.71↔	Arthroskopische Entfernung von Osteosynthesematerial
78.49.43↔	Kpl Rk d Ws d Wt Ep mt K a FGsLg [Sp My A (SMA)St], 4 K	80.50↔	Exzision oder Destr e Disc intervertebralis, n.n.bez.
78.49.44↔	Kpl Rk d Ws d Wt Ep mt K a FGsLg [Sp My A (SMA)St], 5 K	80.51.00↔	Exzision eines Discus intervertebralis, n.n.bez.
78.49.45↔	Kpl Rk d Ws d Wt Ep mt K a FGsLg [Sp My A (SMA)St], 6 K	80.51.10↔	Exzision eines Discus intervertebralis, offen chirurgisch
78.49.46↔	Kpl Rk d Ws d Wt Ep mt K a FGsLg [Sp My A (SMA)St], 7 K	80.51.11↔	Exzision zweier Disci intervertebrales, offen chirurgisch
78.49.47↔	Kpl Rk d Ws d Wt Ep mt K a FGsLg [Sp My A (SMA)St], 8 K	80.51.12↔	Exz dreier o mehr Disci intervertebrales, offen chir
78.49.48↔	Kpl Rk d Ws d Wt Ep mt K a FGsLg [Sp My A (SMA)St], 9 K	80.51.20↔	Exzision eines Discus intervertebralis, perkutan Endoskopie
78.49.4a↔	Kpl Rk d Ws d Wt Ep mt K a FGsLg [Sp My A (SMA)St], 10 K	80.51.99↔	Exzision eines Discus intervertebralis, sonstige
78.49.4b↔	Kpl Rk d Ws d Wt Ep mt K a FGsLg [Sp My A (SMA)St], 11 K	80.52↔	Intervertebrale Chemonukleolyse
78.49.4c↔	Kpl Rk d Ws d Wt Ep mt K a FGsLg [Sp My A (SMA)St], 12 K	80.59.00↔	Sonstige Diskusdestruktion, n.n.bez.
78.49.4d↔	Kl Rk d Ws d Wt Ep m K a FGLg [Sp M A (SMA)St], 13 u mr K	80.59.10↔	Sonst Diskusdestruktion, Entf eines freien Sequesters
78.49.4e↔	Kmpl Rk d Ws (z.B. b Skl) d drsvntrl Epphysd	80.59.20↔	Sonstige Diskusdestruktion, Reoperation bei Rezidiv
78.49.4f↔	Kmpl Rk d Ws (z.B. b Skl) d untrl Epphysd m drs Wrblfs	80.59.21↔	Sonstige Diskdestr, Reop m Radikulolyse b Rezidiv
78.49.4g↔	Kmpl Rk d Ws (z.B. b Skl) d biltrl Epphysd m drs Wrblfs	80.59.30↔	Sonst Diskusdestruktion, Dekompression mit Nucleoplastik
78.49.50↔	Drs o vnt instrmnt Krrktrspndyl (z.B. b Skl), n.n.bez.	80.59.40↔	S Dskdstr, Mnmlnvs Thrmmdltion d Bndscheib
78.49.51↔	Drs istmt Krspdy (zB b Skl), N prmstb, 3-6 Sg	80.59.50↔	S Dskdstr, Dsksrknstrktion m zllbsiertn Bndscheibnrstz
78.49.52↔	Drs istmt Krspdy (zB b Skl), N prmstb, 7-10 Sg	80.59.99↔	Sonstige Diskusdestruktion, sonstige
78.49.53↔	Drs instrmnt Krspdy (zB b Skl), N prmstb, 11 o mr Sg	81.00↔	Spondylodese, n.n.bez.
78.49.54↔	Drs istmt Krspdy (zB b Skl), prmstb, 3-6 Sg	81.01↔	Spondylodese an Atlas-Axis
78.49.55↔	Drs istmt Krspdy (zB b Skl), prmstb, 7-10 Sg	81.02↔	Sonstige zervikale Spondylodese mit ventralem Zugang
78.49.56↔	Drs istmt Krspdy (zB b Skl), prmstb, 11 o mr Sg	81.03↔	Sonstige zervikale Spondylodese mit dorsalem Zugang
78.49.57↔	Vnt istmt Krspdy (zB b Skl), N prmstb, 3-6 Sg	81.04↔	Dorsale und dorsolumbale Spondylodese, ventraler Zugang
78.49.58↔	Vnt istmt Krspdy (zB b Skl), N prmstb, 7-10 Sg	81.05↔	Dorsale und dorsolumbale Spondylodese, dorsaler Zugang
78.49.59↔	Drs o vnt instrmnt Krrktrspndyl (z.B. b Skl), so	81.06↔	Lumbale und lumbosakrale Spondylodese, ventraler Zugang
78.49.5a↔	Vnt instrmnt Krspdy (zB b Skl), N prmstb, 11 o mr Sg	81.07↔	Lumbale und lumbosakrale Spondylod, intratransverser Zugang
78.49.5b↔	Vnt istmt Krspdy (zB b Skl), prmstb, 3-6 Sg	81.08↔	Lumbale und lumbosakrale Spondylodese, dorsaler Zugang
78.49.5c↔	Vnt istmt Krspdy (zB b Skl), prmstb, 7-10 Sg	81.30↔	Reoperation einer Spondylodese, n.n.bez.
78.49.5d↔	Vnt istmt Krspdy (zB b Skl), prmstb, 11 o mr Sg	81.31↔	Reoperation einer Spondylodese an Atlas-Axis
78.49.60↔	Drs u vnt kmb istmt Krspdy (zB b Skl), nnbz	81.32↔	Reop e sonst zervikalen Spondylodes m ventralem Zugang
78.49.61↔	Drs u vnt kb istmt Krrktrspndyl (zB b Skl) N prmst, 3-6 Sg	81.33↔	Reop e sonstigen zervikalen Spondylodese m dors Zugang
78.49.62↔	Drs u vnt kb istmt Krrktrspndyl (zB b Skl) N prmst, 7-10 Sg	81.34↔	Reop e dors u dorsolumb Spondylodes, ventraler Zugang
78.49.63↔	Drs u vnt kb istmt Krspdy (zB b Skl) N prmst, 11 o mr Sg	81.35↔	Reop e dors und dorsolumb Spondylodese, dors Zugang
78.49.64↔	Drs u vnt kb istmt Krspdy (zB b Skl), prmstb, 3-6 Sg	81.36↔	Reop e lumb u lumbosakr Spondylodes, ventraler Zugang
78.49.65↔	Drs u vnt kb istmt Krspdy (zB b Skl), prmstb, 7-10 Sg	81.37↔	Reop e lmb u lmbskr Spndylods, intrtrsvrs Zg
78.49.66↔	Drs u vnt kb istmt Krspdy (zB b Skl), prmstb, 11 o mr Sg	81.38↔	Reop e lumb und lumbosakr Spondylodese, dors Zugang
78.49.69↔	Drs u vnt kmb instrmnt Krrktrspndyl (z.B. b Skl), so	81.39↔	Reoperation einer Spondylodese, n.a.klass.
78.49.70↔	Komplexe Rekonstruktion der Wirbelsäule, n.n.bez.	81.62.00↔	Spondylodes o Reop e Spondylodes v 23 Wirb, n.n.bez.
78.49.71↔	Kmpl Rk d Ws (zB b Skl) d sbkt Hrrngtnistmtion (b Knd)	81.62.10↔	Spondylodese von 2 Wirbeln, dorsal
78.49.79↔	Komplexe Rekonstruktion der Wirbelsäule, sonstige	81.62.11↔	Spondylodes v 2 Wirbeln, dors u vent komb, interkorp
78.50.00↔	Inn Knochfix oh Rep d Fx, oh Ang d Lok, n.n.bez.	81.62.12↔	Spondylodese von 2 Wirbeln, ventral, interkorporell
78.50.11↔	Knochenfixation an der Wirbelsäule	81.62.13↔	Spondylodese von 2 Wirbeln, dorsal, dynamisch
78.50.30↔	Osteosyntheseverfahren an der Wirbelsäule, n.n.bez.	81.62.20↔	Spondylodese von 3 Wirbeln, dorsal
78.50.31↔	Osteosynthese durch Schrauben an der Wirbelsäule	81.62.21↔	Spondylodes v 3 Wirbeln, dors u vent komb, interkorp
78.50.32↔	Osteosynthese durch Drahtcerclage an der Wirbelsäule	81.62.22↔	Spondylodese von 3 Wirbeln, ventral, interkorporell
78.50.33↔	Osteosynthese durch Kammersystem an der Wirbelsäule	81.62.23↔	Spondylodese von 3 Wirbeln, dorsal, dynamisch
78.50.34↔	Osteosynthese durch Hakenplatten an der Wirbelsäule	81.62.99↔	Spondylodese o Reop e Spondylodese von 23 Wirbeln, so
78.50.35↔	Osteosynthese durch Schrauben-Stabsystem a d Wirbelsäule	81.63.00↔	Spondylodes o Reop e Spondylodes v 48 Wirb, n.n.bez.
78.50.36↔	Osteosyn d ventrales SchraubenPlattensystem an d Ws	81.63.10↔	Spondylodese von 4 - 6 Wirbeln, dorsal
78.50.37↔	Osteosyn d dorsales SchraubenPlattensystem an d Ws	81.63.11↔	Spondylodes v 4 6 Wirb, dors u vent komb, interkorp
78.50.39↔	Osteosyntheseverfahren an der Wirbelsäule, sonstige	81.63.12↔	Spondylodese von 4 - 6 Wirbeln, ventral, interkorporell
78.50.99↔	Inn Knochfix oh Rep d Fx, oh Ang d Lok, sonstige	81.63.13↔	Spondylodese von 4 - 6 Wirbeln, dorsal, dynamisch
78.69.11↔	KIE an Pl d Hd: (id) Dt, Sb, Zg/C, (wst) Pl, Ft ex, K	81.63.20↔	Spondylodese von 7 - 8 Wirbeln, dorsal
78.69.15↔	KIE an and näh bz Kn, au Gsk, Ef e Kn(t)rstz an Pl d Hd	81.63.21↔	Spondylodes v 7 8 Wirb, dors u vent komb, interkorp
78.69.18↔	Knimplentf an Phal d Hand: sonstiges Osteosynthmat	81.63.22↔	Spondylodese von 7 - 8 Wirbeln, ventral, interkorporell
78.69.21↔	KnImEm a B: Dt, Sb, Zg/C, Fxt ext, Rngf, (Blit)K	81.63.23↔	Spondylodese von 7 - 8 Wirbeln, dorsal, dynamisch
78.69.22↔	Knochenimplantatentfernung am Becken: (winkelstabile) Platte	81.63.99↔	Spondylodese o Reop e Spondylodese von 48 Wirbeln, so
78.69.25↔	KnImEm an and näh bz Kn, au Gschk, Ef e Kn(t)rstz a B	81.64.00↔	Spndylods o Reop e Spndylods v 9 o mhr Wrbl, n.n.bez.
78.69.28↔	Knimplentf a Be: sonstiges Osteosynthesematerial	81.64.10↔	Spondylodese von 9 oder mehr Wirbeln, dorsal
78.69.31↔	KIE an Ts u Kln: (id) Dt, Sb, Zg/C, (wst) Pl, Ft ex, Rf, K	81.64.11↔	Spndylods v 9 o mhr Wrbl, drs u vnt kmb, intrkrprl
78.69.38↔	Knimplentf an Talus und Calcaneus: So Osteosynthmat	81.64.99↔	Spondylodes o Reop e Spondylodes v 9 o mehr Wirb, so
78.69.41↔	KIE an Pl d Fßs: (id) Dt, Sb, Zg/C, (wst) Pl, Ft ex, K	81.65.00↔	Vertebroplastik, n.n.bez.
78.69.45↔	KnImEm an and näh bz Kn, au Gk, Ef e Kn(t)stz an Pl d Fs	81.65.10↔	Vertebroplastik, 1 Wirbelkörper
78.69.48↔	Knimplentf an Phal d Fusses: sonstiges Osteosynthmat	81.65.11↔	Vertebroplastik, 2 Wirbelkörper
78.69.51↔	Knimplentf an and näh bz Kn: Drht, Zgg/Crcl, BlountKlm	81.65.12↔	Vertebroplastik, 3 Wirbelkörper
78.69.52↔	KIE a n bz Kn Sb, Pl, dy Ksb, id Dt, Mn Gkp, Vg, TF, Fx ex	81.65.13↔	Vertebroplastik, 4 und mehr Wirbelkörper
78.69.53↔	Knimplentf an and näh bez Kn: Winkelplatte/Kondylenpl	81.65.99↔	Vertebroplastik, sonstige
78.69.55↔	KIE a and näh bz Kn, a Gk, Ef e Kn(t)stz an st näh bz Kn	81.66.00↔	Kyphoplastik, n.n.bez.
78.69.58↔	Knimplentf an and näh bez Kn: sonstiges Osteosynthmat	81.66.10↔	Kyphoplastik, 1 Wirbelkörper

81.66.11↔	Kyphoplastik, 2 Wirbelkörper	84.66.20↔	Revision von künstlicher Diskusprothese, zervikal
81.66.12↔	Kyphoplastik, 3 Wirbelkörper	84.66.99↔	Rev o Ersetz von künstl Diskproth, zervikal, sonstige
81.66.13↔	Kyphoplastik, 4 und mehr Wirbelkörper	84.67↔	Revision oder Ers von künstlicher Diskusprothese, thorakal
81.66.99↔	Kyphoplastik, sonstige	84.68.00↔	Rev o Ersetz von künstl Diskproth, lumbosakr, n.n.bez.
84.51.00↔	Einsetzen von interkorporellen Implantaten, n.n.bez.	84.68.10↔	Ersetzen von künstlicher Diskusprothese, lumbosakral
84.51.10↔	Einsetzen von interkorporellen Cages, 1 Segment	84.68.20↔	Revision von künstlicher Diskusprothese, lumbosakral
84.51.11↔	Einsetzen von interkorporellen Cages, 2 Segmente	84.68.99↔	Rev o Ersetz von künstl Diskproth, lumbosakr, sonstige
84.51.12↔	Einsetzen von interkorporellen Cages, 3 Segmente	84.69.00↔	Revision oder Ers von künstlicher Diskusprothese, n.n.bez.
84.51.13↔	Einsetzen von interkorporellen Cages, 4 oder mehr Segmente	84.69.10↔	Ersetzen von künstlicher Diskusprothese
84.51.99↔	Einsetzen von interkorporellen Implantaten, sonstige	84.69.20↔	Revision von künstlicher Diskusprothese
84.60↔	Einsetzen von Diskusprothese, nicht näher bezeichnet	84.69.99↔	Revision o Ers von künstlicher Diskusprothese, sonst
84.61↔	Einsetzen von partieller Diskusprothese, zervikal	84.81.00↔	Revision von interspinösen Implantaten, n.n.bez.
84.62↔	Einsetzen von totaler Diskusprothese, zervikal	84.81.20↔	Revision von interspinösen Implantaten
84.63↔	Einsetzen von Diskusprothese, thorakal	84.81.99↔	Revision von interspinösen Implantaten, sonstige
84.64↔	Einsetzen von partieller Diskusprothese, lumbosakral	84.82↔	Enstz o Erstz v Vrrcht(n) z dyn Stb m Pdklschr
84.65↔	Einsetzen von totaler Diskusprothese, lumbosakral	84.83↔	Rev von Vorrichtung(en) zur dyn Stab m Pedikelschr
84.66.00↔	Rev o Ersetz von künstl Diskproth, zervikal, n.n.bez.	84.84↔	Einsetzen oder Ersetzen von Facetten-gelenksprothesen
84.66.10↔	Ersetzen von künstlicher Diskusprothese, zervikal	84.85↔	Revision von Facettengelenksprothesen

Prozedur B03-5

01.24.00↔	Sonstige Kraniotomie, n.n.bez.	77.27.20↔	Keilosteotomie an der Fibula
01.24.10↔	Sonstige Kraniotomie mit Dekompression	77.27.99↔	Keilosteotomie an Tibia und Fibula, sonstige
01.24.11↔	Sonst Kraniotomie zur Entleerung e epiduralen Hämatoms	77.29.00↔	So Keilosteot an and näh bez Kn, auss Geschk, n.n.bez.
01.24.12↔	Sonstige Kraniotomie zur Entleerung eines epid Empyems	77.29.10↔	Keilosteotomie an Phalangen der Hand
01.24.13↔	S Krniot,Enl v allpl Mt o Mdrträg i d Schädlkn o Epdraum	77.29.20↔	Keilosteotomie am Wirbel
01.24.14↔	S Krniot,Entf v allpl Mtrialdr Mdrträg aus Schädlkn o Epdraum	77.29.40↔	Keilosteotomie an Phalangen des Fusses
01.24.15↔	Sonstige Kraniot, Entf e Fk aus Schädelkn o Epidraum	77.29.99↔	So Keilosteot an and näh bez Kn, auss Geschk, so
01.24.16↔	So Kraniot, So Drain epid Flüssigk o aus sonst Gründen	77.30↔	Sonst Knochendurchtrennung, ohne Angabe der Lokalisation
01.24.20↔	Kraniotomie der Kalotte als Zugang, n.n.bez.	77.35.00↔	Sonstige Knochendurchtrennung am Femur, n.n.bez.
01.24.21↔	Bohrlochtrepanation der Kalotte als Zugang	77.35.10↔	De-)Rotationsosteotomie am Schenkelhals
01.24.22↔	Streotktsch geführt Schädlröfnng übr d Kltt als Zg	77.35.11↔	Kortikotomie bei Segmenttransport am Schenkelhals
01.24.29↔	Kraniotomie der Kalotte als Zugang, sonstige	77.35.12↔	Kompl (mehrd) Osteotomie (m Achsenk) a Schenkelhals
01.24.30↔	Zugang durch die Schädelbasis, n.n.bez.	77.35.19↔	Sonstige Knochendurchtrennung am Schenkelhals
01.24.31↔	Zugang durch die Schädelbasis, transoral	77.35.20↔	(De-)Rotationsosteotomie an sonstigen Teilen des Femurs
01.24.32↔	Zugang d d Schädelb, transor m Spal d weichen Gaumens	77.35.21↔	Kortikot b Segmenttra an sonstigen Teilen d Femurs
01.24.33↔	Zg d d Schädlb, trnsr m Spl d weichn u hrtn Gaumns	77.35.22↔	Kmpl (mhrd) Osteot (m Achsnk) an snst Teil d Fmrs
01.24.34↔	Zugang durch die Schädelbasis, transsphenoidal	77.35.23↔	Sonstige Knochdurchtr an sonstigen Teilen d Femurs
01.24.35↔	Zugang durch die Schädelbasis, transethmoidal	77.35.99↔	Sonstige Knochendurchtrennung am Femur, sonstige
01.24.36↔	Zugang durch die Schädelbasis, transmastoidal	77.37.00↔	Sonst Knochendurchtrennung an Tibia und Fibula, n.n.bez.
01.24.37↔	Zugang durch die Schädelbasis, translabyrinthär	77.37.10↔	(De-)Rotationsosteotomie an der Tibia
01.24.38↔	Zugang durch die Schädelbasis, transpyramidal	77.37.11↔	Vlgsiernd o vrsiernd (D)Rttionssttm an d Tb
01.24.39↔	Zugang durch die Schädelbasis, sonstige	77.37.12↔	Kortikotomie bei Segmenttransport an der Tibia
01.24.3a↔	Zugang durch die Schädelbasis, transkondylär	77.37.13↔	Kompl (mehrd) Osteotomie (m Achsenk) an d Tibia
01.24.3b↔	Zugang durch die Schädelbasis, transorbital	77.37.19↔	Sonstige Knochendurchtrennung an der Tibia
01.24.3c↔	Zugang durch die Schädelbasis, mit Le-Fort-I-Osteotomie	77.37.20↔	(De-)Rotationsosteotomie an der Fibula
01.24.99↔	Sonstige Kraniotomie, sonstige	77.37.21↔	Kortikotomie bei Segmenttransport an der Fibula
01.25.00↔	Sonstige Kraniektomie, n.n.bez.	77.37.22↔	Kompl (mehrd) Osteotomie (m Achsenk) an d Fib
01.25.10↔	Sonstige Kraniektomie mit Dekompression	77.37.29↔	Sonstige Knochendurchtrennung an der Fibula
01.25.11↔	Sonst Kraniektomie zur Entleerung e epiduralen Hämatoms	77.37.99↔	Sonst Knochendurchtrennung an Tibia und Fibula, sonst
01.25.12↔	Sonst Kraniektomie zur Entleerung e epiduralen Empyems	77.39.00↔	S Knchdrchtr an and näh bz Kn, auss Gschk, n.n.bez.
01.25.13↔	So Kraniekt zur Entf e Fk aus Schädelkn o Epidraum	77.39.10↔	(De-)Rotationsosteotomie an Phalangen der Hand
01.25.14↔	S Krniekt m Enl v allpl Mt o Mdrträg i D Schädlkn o Epdraum	77.39.19↔	Sonstige Knochendurchtrennung an Phalangen der Hand
01.25.19↔	So Kraniekt z Drain epid Flüssigk o aus sonst Gründen	77.39.40↔	Korrekturosteotomie an Phalangen des Fusses
01.25.20↔	Sonstige Kraniekt, Rekraniotomie mit Einbr e Drain	77.39.49↔	Sonstige Knochendurchtrennung an Phalangen des Fusses
01.25.21↔	S Krniekt,Rkrekt z Entf v alpl Mt o Mdr a d Schädkn o Epdrtr	77.86↔	Sonstige partielle Knochenresektion aus der Patella
01.25.99↔	Sonstige Kraniektomie, sonstige	78.05.10↔	Knocht x a Fem, Gefgestielt mit mikrovaskulärer Anast
77.16.00↔	So Knochinzis oh Knochdurchtr an d Patel, n.n.bez.	78.05.11↔	Knocht x a Fem, Gefgestielt, ohne mikrovaskuläre Anast
77.16.10↔	S Knchnzs oh Knchdrchtr an d Ptl, Explr u Knchnb	78.05.12↔	Knochen transplantation am Femur, allogent
77.16.11↔	So Knochinzis oh Knochdurchtr an d Patel, Fremdkentf	78.05.13↔	Knorpel-Knochen transplantation am Femur
77.16.12↔	S Knchnzs oh Knchdrchtr an d Ptl, Enl u Entf e Mdrträg	78.15.00↔	Anl e Fixat ext a Fem (inkl. Rep von Fx), n.n.bez.
77.16.13↔	Sonstige Knochinzis oh Knochdurchtr an d Patel, Drain	78.15.10↔	Off Rep e Schhfx u prox Femurf x m Knochfix d Fixat ext
77.16.99↔	So Knochinzis oh Knochdurchtr an d Patel, so	78.15.40↔	Geschl Rep e sonstigen Femurf x m Knochfix d Fixat ext
77.20↔	Keilosteotomie, ohne Angabe der Lokalisation	78.15.99↔	Anl e Fixat ext a Fem (inkl. Rep von Fx), sonstige
77.25.00↔	Keilosteotomie am Femur, n.n.bez.	78.20↔	Verkürzungsosteotomie, ohne Angabe der Lokalisation
77.25.10↔	Keilosteotomie am Schenkelhals	78.25.00↔	Verkürzungsosteotomie am Femur, n.n.bez.
77.25.20↔	Keilosteotomie am sonstigen Femur	78.25.10↔	Temporäre Epiphyseodese am Schenkelhals
77.25.99↔	Keilosteotomie am Femur, sonstige	78.25.11↔	Permanente Epiphyseodese am Schenkelhals
77.27.00↔	Keilosteotomie an Tibia und Fibula, n.n.bez.	78.25.12↔	Therapeutische Epiphyseolyse am Schenkelhals
77.27.10↔	Keilosteotomie an der Tibia	78.25.19↔	Sonstige Verkürzungsosteotomie am Schenkelhals

78.25.20↔	Temporäre Epiphyseodese an sonstigen Teilen des Femur	80.05.00↔	Arthrotomie zur Prothesenentfernung der Hüfte, n.n.bez.
78.25.21↔	Permanente Epiphyseodese an sonstigen Teilen des Femur	80.05.10↔	Arthrot zur Prothentf d Hüfte, Entf e Femurkopfkappe
78.25.22↔	Therapeutische Epiphyseolyse an sonstigen Teilen des Femur	80.05.11↔	Arthrt z Prthntf d Hüft, Entf e Glnkpfnnprths
78.25.99↔	Verkürzungsosteotomie am Femur, sonstige	80.05.12↔	Arthrt z Prthntf d Hüft, Entf e Glnkpfnstüsch u GlschnPfnn
78.30↔	Verlängerungsosteotomie am Extrem, ohne Ang d Lok	80.05.13↔	Arthrt z Prthntf d Hüft, Entf e Fmrkprt, Duokpfrth o Tp
78.35.00↔	Verlängerungsosteotomie am Femur, n.n.bez.	80.05.14↔	Arthrt z Prthntf d Hüft, Entf e snst Endprth d Hüft
78.35.10↔	Verlängerungsosteotomie am Schenkelhals	80.05.99↔	Arthrotomie zur Prothesenentfernung der Hüfte, sonstige
78.35.19↔	Verlängerungsosteotomie an sonstigen Teilen des Femur	80.46.00↔	Durchtr von Gelkaps, Lig oder Knorp a Knie, n.n.bez.
78.35.99↔	Verlängerungsosteotomie am Femur, sonstige	80.46.10↔	Durchtr von Gelkaps, Ligament oder Knorpel a Kniegel
78.39.10↔	Verlängerungsosteotomie an Phalangen der Hand	80.46.20↔	Durchtr von Gelkaps, Lig o Knorp a prox Tibiofibgel
78.39.20↔	Verlängerungsosteotomie am Becken	80.46.99↔	Durchtr von Gelkaps, Lig oder Knorp a Knie, sonstige
78.39.30↔	Verlängerungsosteotomie an Phalangen des Fußes	80.6x.00↔	Meniskektomie am Knie, n.n.bez.
78.39.99↔	Verlängerungsosteotomie an and näher bez Kn, sonstige	80.6x.10↔	Meniskektomie am Knie, arthroskopisch, partiell
78.40↔	Sonstige plastische Rekonstruktion an Kn, oh Ang d Lok	80.6x.11↔	Meniskektomie am Knie, arthroskopisch, total
78.45↔	Sonstige plastische Rekonstruktion am Femur	80.6x.20↔	Meniskektomie am Knie, offen chirurgisch, partiell
78.60.05↔	Knimplentf, ohne Ang d Lok, Entf e Kn(teil)ersatzes	80.6x.21↔	Meniskektomie am Knie, offen chirurgisch, total
78.60.08↔	Entf e int Vrl o Knchtrnsprtsystems (mtr / Nmtr), jd Lk	80.6x.99↔	Meniskektomie am Knie, sonstige
78.62.01↔	KIE a Hm Dt, Sb, Zg/C, Pl, Wp/Ky, Mn, Vg, TF, Ft ex, Rf, K	81.11↔	Arthrodese am Sprunggelenk
78.62.02↔	Knimplentf a Hum: dyn Kompressschraub, Markn m Gelkomp	81.12.00↔	Arthrodese Double, n.n.bez.
78.62.05↔	Knimplentf a Hum, Entf e Kn(teil)ersatzes a Hum	81.12.10↔	Arthrodese oberes Sprunggelenk mit unterem Sprunggelenk
78.62.08↔	Knimplentf a Hum: sonstiges Osteosynthesematerial	81.12.11↔	Arthrod Ob Sg m unterem Sg und Chopartgelenk
78.63.01↔	KIE a Rd u Un Dt, Sb, Zg/C, Pl, Wl/Ky, Mk, Vg, TF, Ft ex, Rf, K	81.12.12↔	Arthrod unteres Sprunggelenk, 2 Sprunggelenkscammern
78.63.05↔	Knmplntf an Rd u Uln, Entf e Kn(teil)rstzs an Rd u Uln	81.12.13↔	Arthrod unteres Sprunggelenk, 3 Sprunggelenkscammern
78.63.08↔	Knimplentf an Rad und Ulna (prox / Schaft / dist): so	81.12.99↔	Arthrodese Double, sonstige
78.64.01↔	KIE an Kpl u Mk: Dt, Sb, Zg/C, Pl, Ft ex, Rgf, (Blit)K	81.13↔	Subtalare Arthrodese
78.64.05↔	KnImEm an Krpl u Mk, Ef e Kn(tl)rstzs an Krpl u Mk	81.14↔	Mediotarsale Arthrodese
78.64.08↔	Knimplentf an Karpal und Metakarp: So Osteosynthmat	81.15↔	Tarsometatarsale Arthrodese
78.65.01↔	KIE a Fm: Dt, id Dt, Sb, Zg/C, Pl, Wl/Knd, dy Kb, Mk, Ft ex, K	81.20↔	Arthrodese an nicht bezeichneten Gelenken
78.65.02↔	KIE a Fm (Schkh / prx / dst, a Sft): Mkn m Glp, Vng, TF	81.21↔	Hüft-Arthrodese
78.65.03↔	Knimplentf a Fem (Schaft): Marknagel mit Gelkomp	81.22↔	Knie-Arthrodese
78.65.04↔	Knmplntf a Fm (prx / Schft / dst, auss Schnklh): Rngf	81.24↔	Ellbogen-Arthrodese
78.65.05↔	Knimplentf a Fem, Entf e Kn(teil)ersatzes a Fem	81.26↔	Arthrodese am Karpometakarpalgelenk
78.65.08↔	Knimplentf a Fem: sonstiges Osteosynthesematerial	81.27↔	Arthrodese am Metakarpophalangealgelenk
78.69.11↔	KIE an Pl d Hd: (id) Dt, Sb, Zg/C, (wst) Pl, Ft ex, K	81.28↔	Interphalangeal-Arthrodese
78.69.15↔	KIE an and näh bz Kn, au Gsk, Ef e Kn(tl)rstzs an Pl d Hd	81.29.00↔	Arthrodese an anderen näher bezeichneten Gelenken, n.n.bez.
78.69.18↔	Knimplentf an Phal d Hand: sonstiges Osteosynthmat	81.40.00↔	Rekonstruktion am Hüftgelenk, n.n.bez.
78.69.21↔	KnImEm a B: Dt, Sb, Zg/C, Fxt ext, Rngf, (Blit)K	81.40.10↔	Refixation e osteochondralen Fragm a Hüftgelenk, arthr
78.69.22↔	Knochenimplantatentfernung am Becken: (winkelstabile) Platte	81.40.11↔	Refixation e osteoch Fragm a Hüftgel, offen chir
78.69.25↔	KnImEm an and näh bz Kn, au Gschk, Ef e Kn(tl)rstzs a B	81.40.14↔	Knrpltx u Implnt v ivt hrg Gwklt a Hüftgl, arthr
78.69.28↔	Knimplentf a Be: sonstiges Osteosynthesematerial	81.40.15↔	Knrpltx u Implnt v ivt hrg Gwklt a Hüftgl, ofn chr
78.69.31↔	KIE an Ts u Kln: (id) Dt, Sb, Zg/C, (wst) Pl, Ft ex, Rf, K	81.40.18↔	Subchondrale Knocheneröffnung a Hüftgelenk, arthr
78.69.38↔	Knimplentf an Talus und Kalcaneus: So Osteosynthmat	81.40.19↔	Subchondrale Knocheneröffnung a Hüftgelenk, offen chir
78.69.41↔	KIE an Phl d Fßs: (id) Dt, Sb, Zg/C, (wst) Pl, Ft ex, K	81.40.20↔	Subch Knocheröff a Hüftgl m Einbr e azell Impl, arthr
78.69.45↔	KnImEm an and näh bz Kn, au Gk, Ef e Kn(tl)stz an Phl d Fs	81.40.30↔	Arthropl a Hüftgel m Osteot d Beckens, sonstige Osteot
78.69.48↔	Knimplentf an Phal d Fusses: sonstiges Osteosynthmat	81.40.31↔	Arthropl a Hüftgl m Osteot d Bckns, Trplsteotmie
78.69.51↔	Knmplntf an and näh bz Kn: Drht, Zgg/Crcl, BlountKlm	81.40.32↔	Pfannendachplastik am Hüftgelenk
78.69.52↔	KIE a n bz Kn Sb, Pl, dy KSb, id Dt, Mn Gkp, Vg, TF, Fx ex	81.40.33↔	Girdlestone-Resektion am Hüftgelenk, primär
78.69.53↔	Knimplentf an and näh bez Kn: Winkelplatte/Kondylenpl	81.40.99↔	Rekonstruktion am Hüftgelenk, sonstige
78.69.55↔	KIE a and näh bz Kn, a Gk, Ef e Kn(tl)stz an st näh bz Kn	81.42↔	Five in one Rekonstruktion am Kniegelenk
78.69.58↔	Knimplentf an and näh bez Kn: sonstiges Osteosynthmat	81.43↔	Rekonstruktion am Kniegelenk nach unhappy triad
78.69.61↔	Entfernung von Osteosynthesematerial an Wirbelsäule	81.44.00↔	Stabilisierung der Patella, n.n.bez.
78.69.65↔	KnImEm an and näh bz Kn, au Gschk, Ef e Kn(tl)stz an d Ws	81.44.10↔	Stabilisierung der Patella, Retinakulumspaltung, lateral
78.69.71↔	Arthroskopische Entfernung von Osteosynthesematerial	81.44.11↔	Stb d Ptl, Rtnklmsplntng, ltrl m Züglngsprtion
79.15.00↔	Geschl Reposition e Femurfx mit inn Knochfix, n.n.bez.	81.44.12↔	Stab d Patel, Verlagerung d Patellarsehnenansatzes
79.15.10↔	Geschl Reposition e dist Femurfx mit inn Knochfix	81.44.13↔	Stb d Ptl, Vrlg d Ptlrshnnstz m Knchnspon
79.15.20↔	Geschl Reposition e sonstigen Femurfx mit inn Knochfix	81.44.99↔	Stabilisierung der Patella, sonstige
79.15.99↔	Geschl Reposition e Femurfx mit inn Knochfix, sonstige	81.46↔	Sonstige Rekonstruktion am Kollateralband
79.35.00↔	Offene Reposition e Femurfx mit inn Knochfix, n.n.bez.	81.47.00↔	Sonstige Rekonstruktion am Kniegelenk, n.n.bez.
79.35.10↔	Offene Reposition e Hüftkopffraktur mit inn Knochfix	81.47.10↔	Refixation e osteochondralen Fragmentes a Kniegelenk
79.35.11↔	Off Rep e Schfhx und prox Femurfx m inn Knochfix	81.47.11↔	Refixation e osteochondralen Fragm a Kniegelenk, arthr
79.35.12↔	Offene Reposition e Femurschaftfraktur m inn Knochfix	81.47.14↔	Meniskusrefixation
79.35.13↔	Offene Reposition e dist Femurfx mit inn Knochfix	81.47.15↔	Meniskusrefixation, arthroskopisch
79.35.99↔	Offene Reposition e Femurfx mit inn Knochfix, sonstige	81.47.16↔	Meniskusrekonstruktion
79.39.00↔	Off Rep e Fx and bez Kn m inn Knochfix, n.n.bez.	81.47.17↔	Knorpeltx u Implant von vitro herg Gewkult a Kniegel
79.39.20↔	Offene Reposition e Fx d Acetabulum mit inn Knochfix	81.47.18↔	Knrpltx u Implnt v ivt hrg Gwklt a Kniegl, arthr
79.39.99↔	Off Rep e Fx and bez Kn m inn Knochfix, sonstige	81.47.19↔	Knöcherne Refixation eines Kreuzbandes, offen chir
79.80↔	Offene Reposition e Luxation an nicht bez Lokalisation	81.47.20↔	Knöcherne Refixation eines Kreuzbandes, arthroskopisch
79.89.00↔	Offene Reposition e Luxation an and bez Lok, n.n.bez.	81.47.23↔	Subchondrale Knocheneröffnung am Kniegelenk
79.89.99↔	Offene Reposition e Luxation an and bez Lok, sonstige	81.47.24↔	Subchondrale Knocheneröffnung a Kniegelenk, arthr
79.95↔	Nicht näher bezeichnete Operation an Verletzung des Femur	81.47.25↔	Subch Knocheröff a Kniegel m Einbr e azell Impl, arthr

81.47.26↔	Implnt e ptiertndvduelln mtllschn Knrplrstsza a Kniegl	81.95.15↔	Nht Kps o Lg d üb unt Extrm, Nht md Kpslb Engr a Mnsks, offchr
81.47.27↔	Resektionsarthroplastik am Kniegelenk	81.95.16↔	Nht Kps o Lg d übrgn unt Extrm, Nht d lt Kpslbbp, arthr
81.47.30↔	Sonstige Refixation und Naht a Kapselbapp d Kniegel	81.95.17↔	Nht Kps o Lg d üb unt Extrm, Nht d lt Kpslbbp, offn chr
81.47.31↔	Sonstige Bandplastik am Kniegelenk, offen chirurgisch	81.95.18↔	Nht Kps o Lg d üb unt Extrm, Nht d drs Kpslbbp, offn chr
81.47.40↔	Sonstige Reko a Kniegel, Patel und ihr Halteapp	81.95.99↔	Nht an Kaps o Lig d übrigen Unterm, sonstige
81.47.90↔	Sonstige Rekonstruktion am Kniegelenk, arthroskopisch	81.96.00↔	Sonstige Rekonstruktion an Gelenken, n.n.bez.
81.47.99↔	Sonstige Rekonstruktion am Kniegelenk, sonstige	81.96.20↔	Sonst Rekonstruktion an Gelenken, Handgelenk, n.n.bez.
81.49.00↔	Sonstige Rekonstruktion am Sprunggelenk, n.n.bez.	81.96.21↔	So Reko an Gel, Hdgel, Ref e osteoch Frgm, arthr
81.49.10↔	Refixation e osteoch Frgm, Ob Sprunggelenk, arthr	81.96.22↔	So Reko an Gel, Hdgel, Ref e osteoch Frgm, offen chir
81.49.11↔	Ref e osteoch Frgm, Ob Sprunggelenk, offen chir	81.96.25↔	S Rk Gl, Hdgl, Knrpltx u Implnt v ivt hrg Gwklt, arthr
81.49.12↔	Ref e osteoch Frgm, Unteres Sprunggelenk, arthr	81.96.26↔	S Rk Gl, Hdgl, Knrpltx u Impl v ivt hrg Gwklt, offn chr
81.49.13↔	Ref e osteoch Frgm, Unteres Sprunggelenk, offen chir	81.96.29↔	Sonst Rekonstruktion an Gelenken, Handgelenk, sonst
81.49.18↔	Knorpeltx u Implant v ivit herg Gewkult, Ob Sg, arthr	81.96.2a↔	So Reko an Gel, Hdgel, Subchondrale Knocheneröf, arthr
81.49.19↔	Knrpltx u Implnt v ivt hrg Gwklt, Ob Sg, offn chr	81.96.2b↔	So Reko an Gel, Hdgel, Subch Knocheneröf, offen chir
81.49.20↔	Knorpeltx u Implant v ivit herg Gewkult, Unt Sg, arthr	81.96.2c↔	S Rk Gl, Hdgl, Sbch Knchnröf m Enbr e azll Impl, arthr
81.49.21↔	Knrpltx u Implnt v ivt hrg Gwklt, Unt Sg, offn chr	81.96.40↔	So Reko an Gel, Prox Tibiofibulargelenk, n.n.bez.
81.49.26↔	Subchondrale Knocheneröf, Oberes Sprunggelenk, arthr	81.96.41↔	S Rk an Gl, Prx Tbiofbgl, Sbch Knchnröf, arthr
81.49.27↔	Subchondrale Knocheneröf, Ob Sprunggelenk, offen chir	81.96.42↔	S Rk an Gl, Prx Tbiofbgl, Rf e osteoch Frgm, offn chr
81.49.28↔	Subchondrale Knocheneröf, Unteres Sprunggelenk, arthr	81.96.45↔	S Rk Gl, Prx Tbiofbgl, Knrpltx u Impl v ivt hrg Gwklt, arthr
81.49.29↔	Subchondrale Knocheneröf, Unteres Sg, offen chir	81.96.46↔	S Rk Gl, Prx Tbiofbgl, Knrpltx u Impl v ivt hrg Gwklt, offn chr
81.49.30↔	Subch Knocheneröf m Einbr e azell Impl, Ob Sg, arthr	81.96.49↔	So Reko an Gel, Prox Tibiofibulargelenk, So
81.49.31↔	Subch Knocheneröf m Einbr e azell Impl, Unt Sg, arthr	81.96.4a↔	S Rk an Gl, Prx Tbiofbgl, Sbch Knchnröf, arthr
81.49.32↔	Resektionsarthroplastik am Sprunggelenk	81.96.4b↔	S Rk an Gl, Prx Tbiofbgl, Sbch Knchnröf, offn chr
81.49.33↔	Refixation und Plast a Kapselbapp d ob Sprunggelenkes	81.96.4c↔	S Rk Gl, Prx Tbiofbgl, Sbch Knchnröf m Enbr e azll Impl, arthr
81.49.99↔	Sonstige Rekonstruktion am Sprunggelenk, sonstige	81.96.50↔	Sonstige Rekonstruktion an Gel, Metatarsgel, n.n.bez.
81.83.00↔	Sonstiger Eingriff am Schultergelenk, n.n.bez.	81.96.51↔	S Rk an Gl, Mtrsgl, Rf e osteoch Frgm, arthr
81.83.10↔	Refixation e osteochondralen Frgm, Humerogel, arthr	81.96.52↔	S Rk an Gl, Mtrsgl, Rf e osteoch Frgm, offn chr
81.83.11↔	Refixation e osteoch Frgm, Humerogel, offen chir	81.96.55↔	S Rk Gl, Mtrsgl, Knrpltx u Impl v ivt hrg Gwklt, arthr
81.83.12↔	Refixation e osteoch Frgm, Akromklavikgel, arthr	81.96.56↔	S Rk Gl, Mtrsgl, Knrpltx u Impl v ivt hrg Gwklt, offn chr
81.83.13↔	Refixation e osteoch Frgm, Akromklavikgel, offen chir	81.96.59↔	Sonstige Rekonstruktion an Gel, Metatarsgel, sonstige
81.83.18↔	Knrpltx u Implnt v ivt hrg Gwklt, Hmrgl, arthr	81.96.5a↔	So Reko an Gel, Metatarsgel, Subch Knocheneröf, arthr
81.83.19↔	Knrpltx u Implnt v ivt hrg Gwklt, Hmrgl, offn chr	81.96.5b↔	S Rk an Gl, Mtrsgl, Sbch Knchnröf, offn chr
81.83.20↔	Knrpltx u Implnt v ivt hrg Gwklt, Akrmklvkgl, arthr	81.96.5c↔	S Rk Gl, Mtrsgl, Sbch Knchnröf m Enbr e azll Impl, arthr
81.83.21↔	Knrpltx u Implnt v ivt hrg Gwklt, Akrmklvkgl, offn chr	81.96.60↔	Sonst Rekonstruktion an Gelenken, Zehengelenk, n.n.bez.
81.83.26↔	Subchondrale Knocheneröffnung, Humerogel, arthr	81.96.61↔	So Reko an Gel, Zehengel, Ref e osteoch Frgm, arthr
81.83.27↔	Subchondrale Knocheneröffnung, Humerogel, offen chir	81.96.62↔	S Rk an Gl, Zhngl, Rf e osteoch Frgm, offn chr
81.83.28↔	Subchondrale Knocheneröffnung, Akromklavikgel, arthr	81.96.65↔	S Rk Gl, Zhngl, Knrpltx u Implnt v ivt hrg Gwklt, arthr
81.83.29↔	Subchondrale Knocheneröf, Akromklavikgel, offen chir	81.96.66↔	S Rk Gl, Zhngl, Knrpltx u Impl v ivt hrg Gwklt, offn chr
81.83.30↔	Sbch Knchnröf m Enbr e azll Impl, Hmrgl, arthr	81.96.69↔	Sonst Rekonstruktion an Gelenken, Zehengelenk, sonst
81.83.31↔	Sbch Knchnröf m Enbr e azll Impl, Akrmklvkgl, arthr	81.96.6a↔	So Reko an Gel, Zehengelenk, Subch Knocheneröf, arthr
81.83.32↔	Refixation des Labrum glenoidale, arthroskopisch	81.96.6b↔	S Rk an Gl, Zhngl, Sbch Knchnröf, offn chr
81.83.33↔	Erweiterung des subakromialen Raumes, arthroskopisch	81.96.6c↔	S Rk Gl, Zhngl, Sbch Knchnröf m Enbr e azll Impl, arthr
81.83.34↔	Kapselraffung mit Fixation am Glenoid, arthroskopisch	81.96.70↔	Sonstige Reko an Gel, sonstige Gel d Fusses, n.n.bez.
81.83.39↔	Ref und Plast a Kapselbapp d Schultergel, so, arthr	81.96.71↔	S Rk an Gl, S Gl d Fsss, Rf e osteoch Frgm, arthr
81.83.40↔	Resektionsarthroplastik am Schultergelenk	81.96.72↔	S Rk an Gl, S Gl d Fsss, Rf e osteoch Frgm, offn chr
81.83.41↔	Refixation des Limbus, offen chirurgisch	81.96.75↔	S Rk Gl, S Gl d Fsss, Knrpltx u Impl v ivt hrg Gwklt, arthr
81.83.42↔	Vordere und Hintere Pfannenrandplastik	81.96.76↔	S Rk Gl, S Gl d Fsss, Knrpltx u Impl v ivt hrg Gwklt, offn chr
81.83.43↔	Vordere und Hintere Kapselplastik	81.96.79↔	Sonstige Reko an Gel, sonstige Fuss, sonstige
81.83.44↔	Akrmioplstk m Drchr d Lgmntm crcoacrmial, offn chr	81.96.7a↔	S Rk an Gl, S Gl d Fsss, Sbch Knchnröf, arthr
81.83.49↔	Ref u Plast a Kapselbapp d Schultergel, so, offen chir	81.96.7b↔	S Rk an Gl, S Gl d Fsss, Sbch Knchnröf, offn chr
81.83.99↔	Sonstiger Eingriff am Schultergelenk, sonstige	81.96.7c↔	S Rk Gl, S Gl d Fsss, Sbch Knchnröf m Enbr e azll Impl, arthr
81.85.00↔	Sonstige Rekonstruktion am Ellbogen, n.n.bez.	81.96.80↔	Sonstige Rekonstruktion an and näher bez Gel, n.n.bez.
81.85.10↔	Refixation e osteochondralen Fragmentes a Ellb, arthr	81.96.81↔	So Reko an and näh bez Gel, Ref e osteoch Frgm, arthr
81.85.11↔	Refixation e osteochondralen Frgm a Ellb, offen chir	81.96.82↔	S Rk an and näh bz Gl, Rf e osteoch Frgm, offn chr
81.85.14↔	Knorpeltx u Implant a Ellb v ivit herg Gewkult, arthr	81.96.85↔	S Rk and näh bz Gl, Knrpltx u Impl v ivt hrg Gwklt, arthr
81.85.15↔	Knrpltx u Implnt a Ellb v ivt hrg Gwklt, offn chr	81.96.86↔	S Rk and näh bz Gl, Knrpltx u Impl v ivt hrg Gwklt, offn chr
81.85.18↔	Subchondrale Knocheneröffnung a Ellenbogen, arthr	81.96.89↔	Sonstige Rekonstruktion an and näher bez Gel, sonstige
81.85.19↔	Subchondrale Knocheneröffnung a Ellenbogen, offen chir	81.96.8a↔	So Reko an and näh bez Gel, Subch Knocheneröf, arthr
81.85.20↔	Subch Knocheneröf a Ellb m Einbr e azell Impl, arthr	81.96.8b↔	S Rk an and näh bz Gl, Sbch Knchnröf, offn chr
81.85.21↔	Resektionsarthroplastik am Ellenbogengelenk	81.96.8c↔	S Rk and näh bz Gl, Sbch Knchnröf m Enbr e azll Impl, arthr
81.85.30↔	Prothetischer Ersatz der distalen Humerusgelenkfläche	81.96.90↔	Sonstige gelrek und gelpl Eingr, n.n.bez.
81.85.32↔	Sonstige Rekonstruktion am Ellbogen, Ulnakopprothese	81.96.91↔	So gelrek u gelpl Eingr, Nht e Kaps o Kollateralbandes
81.85.99↔	Sonstige Rekonstruktion am Ellbogen, sonstige	81.96.92↔	So gelrek und gelpl Eingr, Ref a Kapselbapp and Gel
81.94↔	Naht an Kapsel oder Ligament von Sprunggelenk oder Fuss	81.96.95↔	S glrk u gpl Engr Implnt e Endprth an Gl d ob Extrm, S
81.95.00↔	Nht an Kaps o Lig d übrigen unteren Extrem, n.n.bez.	81.96.96↔	S glrk u gpl Engr, Enbr v Abstdndshlrm (z.B. n Entf e Endprth)
81.95.10↔	Nht Kps o Lg d übrgn unt Extrm, Nht d vrd Kreuzb, arthr	81.96.97↔	S glrk u gpl Engr, Kpl Erstimp/Wchslop Gelep m Kners, Ers bn Gl
81.95.11↔	Nht Kps o Lg d üb unt Extrm, Nht d vrd Kreuzb, offn chr	81.96.98↔	Sonstige gelrek und gelpl Eingr, Resektpl a Hdgel
81.95.12↔	Nht Kps o Lg d übrgn unt Extrm, Nht d hnt Kreuzb, arthr	81.96.99↔	Sonstige Rekonstruktion an Gelenken, sonstige
81.95.13↔	Nht Kps o Lg d üb unt Extrm, Nht d hnt Kreuzb, offn chr	81.96.9a↔	So gelrek und gelpl Eingr, Resektpl an Gel d Fusses
81.95.14↔	Nht Kps o Lg d üb unt Extrm, Nht md Kpslb Eingr a Mnsks, arthr		

81.96.9b↔ Sonstige geltek und gelp Eingr, sonstige gelp Eingr
82.31↔ Bursektomie an der Hand

82.42↔ Sekundäre Naht an einer Beugesehne der Hand

Prozedur B03-6

01.14.00↔ Offene Biopsie am Gehirn, n.n.bez.
01.14.10↔ Stereotaktische offene Biopsie am Gehirn
01.14.99↔ Offene Biopsie am Gehirn, sonstige
01.21↔ Inzision und Drainage an den kranialen Sinus
01.24.00↔ Sonstige Kraniotomie, n.n.bez.
01.24.10↔ Sonstige Kraniotomie mit Dekompression
01.24.11↔ Sonst Kraniotomie zur Entleerung e epiduralen Hämatoms
01.24.12↔ Sonstige Kraniotomie zur Entleerung eines epid Empyems
01.24.13↔ S Krniot,Enl v allpl Mt o Mdrträg i d Schädlkn o Epdraum
01.24.14↔ S Krniot,Entf v allpl Mtrialdr Mdrträg aus Schädlkn o Epdraum
01.24.15↔ Sonstige Kraniot, Entf e Fk aus Schädelkn o Epidraum
01.24.16↔ So Kraniot, So Drain epid Flüssigk o aus sonst Gründen
01.24.20↔ Kraniotomie der Kalotte als Zugang, n.n.bez.
01.24.21↔ Bohrlochtrepanation der Kalotte als Zugang
01.24.22↔ Streotktsch geführt Schädlröfngn üb d Kltt als Zg
01.24.29↔ Kraniotomie der Kalotte als Zugang, sonstige
01.24.30↔ Zugang durch die Schädelbasis, n.n.bez.
01.24.31↔ Zugang durch die Schädelbasis, transoral
01.24.32↔ Zugang d d Schädelb, transor m Spal d weichen Gaumens
01.24.33↔ Zg d d Schädlb, trnsr m Spl d weichn u hrtn Gaumns
01.24.34↔ Zugang durch die Schädelbasis, transsphenoidal
01.24.35↔ Zugang durch die Schädelbasis, transethmoidal
01.24.36↔ Zugang durch die Schädelbasis, transmastoidal
01.24.37↔ Zugang durch die Schädelbasis, translabrynthär
01.24.38↔ Zugang durch die Schädelbasis, transpyramidal
01.24.39↔ Zugang durch die Schädelbasis, sonstige
01.24.3a↔ Zugang durch die Schädelbasis, transkondylär
01.24.3b↔ Zugang durch die Schädelbasis, transorbital
01.24.3c↔ Zugang durch die Schädelbasis, mit Le-Fort-I-Osteotomie
01.24.99↔ Sonstige Kraniotomie, sonstige
01.25.00↔ Sonstige Kraniektomie, n.n.bez.
01.25.10↔ Sonstige Kraniektomie mit Dekompression
01.25.11↔ Sonst Kraniektomie zur Entleerung e epiduralen Hämatoms
01.25.12↔ Sonst Kraniektomie zur Entleerung e epiduralen Empyems
01.25.13↔ So Kraniekt zur Entf e Fk aus Schädelkn o Epidraum
01.25.14↔ S Krniekt m Enl v allpl Mt o Mdrträg i D Schädlkn o Epdraum
01.25.19↔ So Kraniekt z Drain epid Flüssigk o aus sonst Gründen
01.25.20↔ Sonstige Kraniekt, Rekraniotomie mit Einbr e Drain
01.25.21↔ S Krniekt,Rkrekt z Entf v alpl Mt o Mdrtr a d Schädkn o Epdrtr
01.25.99↔ Sonstige Kraniektomie, sonstige
04.02↔ Durchtrennung des N. trigeminus
04.03.00↔ Durchtr o Quetsch (Crushing) von and kran u periph Nn
04.03.10↔ Durchtr o Quetsch (Crushing) d N. vestibulocochlearis
04.03.11↔ Drchtr o Quetsch(Crshng)v intrkr Anteiln v snst Hrnur u Ggl
04.03.20↔ Durchtr o Quetschen (Crushing) von extrk Hirnnerven
04.03.30↔ Durchtrennung od Quetschen (Crushing) des Plexus brachialis
04.03.31↔ Durchtrennung od Quetschen (Crushing) v Nerven der Schulter
04.03.32↔ Durchtr o Quetsch (Crushing) von Nn d Armes und d Hand
04.03.33↔ Drchtr o Quetsch (Crshng) v Nn d Rmpfs u d unt Extrim
04.03.99↔ Drchtr o Quetsch (Crshng) v and krm u prph Nn, S
04.04.00↔ Sonst Inzision an kranialen und peripheren Nerven, n.n.bez.
04.04.10↔ Sonstige Inzision am N. vestibulocochlearis
04.04.11↔ So Inzis an intrkr Anteiln von sonst Hirnner und Ggl
04.04.20↔ Sonstige Inzision an extrakraniellen Hirnnerven
04.04.30↔ Sonstige Inzision am Plexus brachialis
04.04.31↔ Sonstige Inzision an Nerven der Schulter
04.04.32↔ Sonstige Inzision an Nerven des Armes und der Hand
04.04.33↔ Sonstige Inzis an Nn d Rumpfes und d unteren Extrim
04.04.99↔ Sonstige Inzis an kran und peripheren Nn, sonstige
04.05.00↔ Exzision (und Destruktion) des Ganglion Gasseri, n.n.bez.
04.05.10↔ Exzision des Ganglion Gasseri
04.05.20↔ Destruktion des Ganglion Gasseri
04.05.99↔ Exzision (und Destruktion) des Ganglion Gasseri, sonst
04.06.00↔ Sonstige Exz von kran oder peripheren Ggl, n.n.bez.
04.06.10↔ Exzision von intrakraniellen Ganglien
04.06.20↔ Exzision von sonstigen peripheren Ganglien
04.06.99↔ Sonstige Exz von kran oder peripheren Ggl, sonstige
04.07.00↔ Sonstige Exz o Avuls von kran o periph Nn, n.n.bez.
04.07.10↔ Exzision eines Nerven zur Transplantation
04.07.11↔ Entfernung eines Nerventransplantates
04.07.20↔ Sonst Exzision oder Avulsion von intrakraniellen Nerven
04.07.30↔ Sonst Exzision oder Avulsion von extrakraniellen Hirnnerven
04.07.40↔ Sonstige Exzision oder Avulsion des Plexus brachialis
04.07.41↔ Sonstige Exzision oder Avulsion von Nerven der Schulter
04.07.42↔ Sonstige Exz oder Avuls von Nerven d Armes und d Hand
04.07.43↔ So Exz o Avuls von Nn d Rumpfes und d unteren Extrim
04.07.99↔ Sonstige Exz o Avuls von kran o periph Nn, sonstige
04.08.00↔ Optikusscheidenfensterung, n.n.bez.
04.08.10↔ Sonstige Operationen am N. opticus
04.08.99↔ Optikusscheidenfensterung, sonstige
04.11.00↔ Gschl [Prkt] [Nd] Biops an krm o prph N o Gngl, n.n.bz.
04.11.10↔ Geschl [perkutane] [Nadel] Biops an intrkr Hirnner
04.11.20↔ Geschl [perkutane] [Nadel] Biops an extrk Hirnnerven
04.12.00↔ Offene Biops an kran o peripherem N o Gangl, n.n.bez.
04.12.10↔ Offene Biopsie an intrakraniellen Hirnnerven
04.12.20↔ Offene Biopsie an extrakraniellen Hirnnerven
04.12.30↔ Offene Biopsie am Plexus brachialis
04.12.31↔ Offene Biopsie an Nerven der Schulter
04.12.32↔ Offene Biopsie an Nerven des Armes und der Hand
04.12.33↔ Offene Biopsie an Nerven des Rumpfes
04.12.34↔ Offene Biopsie an Nerven des Plexus lumbosacralis
04.12.35↔ Offene Biopsie an Nerven der unteren Extremität
04.12.99↔ Offene Biops an kran o peripherem N o Gangl, sonstige
04.2x.00↔ Destr von kran und peripheren Nerven und Ggl, n.n.bez.
04.2x.10↔ Destruktion von intrakraniellen Hirnnerven und Ganglien
04.2x.20↔ Destruktion von extrakraniellen Hirnnerven
04.2x.30↔ Destruktion des Plexus brachialis
04.2x.31↔ Destruktion von Nerven der Schulter
04.2x.32↔ Destruktion von Nerven des Armes und der Hand
04.2x.33↔ Destruktion von Nerven des Rumpfes und Plexus lumbosacralis
04.2x.34↔ Destruktion von Nerven des Beines und des Fußes
04.2x.39↔ Destruktion von sonstn peripheren Nerven oder Ganglien
04.2x.99↔ Destr von kran und peripheren Nerven und Ggl, sonstige
04.3x.00↔ Naht an kranialen oder peripheren Nerven, n.n.bez.
04.3x.10↔ Epineurale Naht von extrakraniellen Hirnnerven, primär
04.3x.11↔ Epineurale Naht des Plexus brachialis, primär
04.3x.12↔ Epineurale Naht von Nerven der Schulter, primär
04.3x.13↔ Epineurale Naht von Nerven am Arm, primär
04.3x.14↔ Epineurale Naht von Nerven der Hand, primär
04.3x.15↔ Epineurale Naht von Nerven des Rumpfes, primär
04.3x.16↔ Epn Nht v Nn d Beins(nkl. Plxs lmbsc,Leist,Bcknb),pr
04.3x.17↔ Epineurale Naht von Nerven des Fußes, primär
04.3x.19↔ Epin Nht von sonstigen kran o peripheren Nn, primär
04.3x.20↔ Epineurale Naht von extrakraniellen Hirnnerven, sekundär
04.3x.21↔ Epineurale Naht des Plexus brachialis, sekundär
04.3x.22↔ Epineurale Naht von Nerven der Schulter, sekundär
04.3x.23↔ Epineurale Naht von Nerven am Arm, sekundär
04.3x.24↔ Epineurale Naht von Nerven an der Hand, sekundär
04.3x.25↔ Epineurale Naht von Nerven des Rumpfes, sekundär
04.3x.26↔ Epn Nht v Nn d Beins(nkl. Plxs lmbsc,Leist,Bcknb),sk
04.3x.27↔ Epineurale Naht von Nerven des Fußes, sekundär
04.3x.29↔ Epin Nht von sonstigen kran und periph Nn, sekundär
04.3x.30↔ Interfaszikuläre Naht von extrakraniellen Hirnnerven, primär
04.3x.31↔ Interfaszikuläre Naht des Plexus brachialis, primär
04.3x.32↔ Interfaszikuläre Naht von Nerven der Schulter, primär
04.3x.33↔ Interfaszikuläre Naht von Nerven am Arm, primär
04.3x.34↔ Interfaszikuläre Naht von Nerven an der Hand, primär
04.3x.35↔ Interfaszikuläre Naht von Nerven des Rumpfes, primär
04.3x.36↔ Intrfsz Nht v Nn d Beins(nkl. Plxs lmbsc,Leist,Bcknb),pr
04.3x.37↔ Interfaszikuläre Naht von Nerven des Fußes, primär

04.3x.39↔	Interfsz Nht von sonstigen kran und periph Nn, primär	04.79.19↔	Transplantation und Transp e sonst Nervens m epin Nht
04.3x.40↔	Interfaszikuläre Naht von extrakraniellen Hirnnerven, sekundär	04.79.20↔	Transplantation und Transposition e Nn m interfsz Nht
04.3x.41↔	Interfaszikuläre Naht des Plexus brachialis, sekundär	04.79.21↔	Tx und Transp e extr Hirner m interfsz Nht
04.3x.42↔	Interfaszikuläre Naht von Nerven der Schulter, sekundär	04.79.22↔	Tx und Transp d Plexus brachia m interfsz Nht
04.3x.43↔	Interfaszikuläre Naht von Nerven am Arm, sekundär	04.79.23↔	Tx und Transp von Nn d Schult m interfsz Nht
04.3x.44↔	Interfaszikuläre Naht von Nerven an der Hand, sekundär	04.79.24↔	Tx und Transp e Nn d Armes und d Hand m interfsz Nht
04.3x.45↔	Interfaszikuläre Naht von Nerven des Rumpfes, sekundär	04.79.25↔	Tx u Trnsp v Nn d Rmpfs u d unt Extrm m intrfsz Nht
04.3x.46↔	Intrfsz Nht v Nn d Beins(nkl. Plxs lmbsc,Leist,Bcknb),sk	04.79.29↔	Transplantation und Transp e sonst Nn m interfsz Nht
04.3x.47↔	Interfaszikuläre Naht von Nerven des Fußes, sekundär	04.79.99↔	Sonstige Neuroplastik, sonstige
04.3x.49↔	Interfsz Nht von sonstigen kran und periph Nn, sek	04.92.00↔	Implnt o Erstz d Elktnd(n) e prph Neurstm, n.n.bez.
04.3x.99↔	Naht an kranialen oder peripheren Nerven, sonstige	04.92.10↔	Implnt,Erstz d Elktnd tmp prph Neurstm,Enzlsys,Tstsm
04.42.00↔	Sonstige Dekompression an kranialen Nerven, n.n.bez.	04.92.11↔	Implnt,Erstz d Elktnd tmp prph Neurstm,Mhrlsys,Tstsm
04.42.10↔	Sonst Dekompression an kranialen Nerven, intrakraniell	04.92.20↔	Imp,Ers d Elktnd prmn prph Neurstm,Stbl,Enzlsys,Prk
04.42.20↔	Sonst Dekompression an kranialen Nerven, extrakraniell	04.92.21↔	Implnt,Erstz d Elktnd prmn prph Neurstm,Stbl,Mhrlsys,prk
04.42.99↔	Sonstige Dekompression an kranialen Nerven, sonstige	04.92.30↔	Imp,Ers d Elktnd prmn prph Neurstm,Plttnl,Enzlsys,offn chr
04.49.00↔	So Dekompr o Lös v Adhäs an periph N o Gangl, n.n.bez.	04.92.31↔	Imp,Ers d Elktnd prmn prph Neurstm,Plttnl,Mhrlsys,offn chr
04.49.10↔	Sonstige Dekompr oder Lös von Adhäs a Plexus brachia	04.92.40↔	Impl oder Ersetzen einer Vagusnervstimulationselektrode
04.49.11↔	Sonstige Dekompr oder Lös von Adhäs an Nn d Schulter	04.92.99↔	Implant o Ersetz d Elektrod(n) e periph Neurostim, so
04.49.12↔	Sonstige Dekompr oder Lös von Adhäs an Nerven d Armes	04.93.00↔	Entf d Elektrod(n) e peripheren Neurostim, n.n.bez.
04.49.13↔	Sonstige Dekompr oder Lös von Adhäs an Nerven d Hand	04.93.10↔	Entf d Elktnd(n) e prph Neurstm, Stbl, Enzlsys
04.49.14↔	S Dkmp r o Lös v Adhäs a Plxs lmbsc, Leist u Bcknb	04.93.11↔	Entf d Elktnd(n) e prph Neurstm, Stbl, Mhrlsys
04.49.15↔	Sonstige Dekompr oder Lös von Adhäs an Nn d Beines	04.93.20↔	Entf d Elktnd(n) e prph Neurstm, Plttnl, Enzlsys
04.49.16↔	Sonstige Dekompr oder Lös von Adhäs an Nerven d Fußes	04.93.21↔	Entf d Elktnd(n) e prph Neurstm, Plttnl, Mhrlsys
04.49.99↔	S Dkmp r o Lös v Adhäs an snst prph Nn o Gngl, so	04.93.40↔	Entfernen einer Vagusnervstimulationselektrode
04.5x.00↔	Transplantation von kranialem oder peripherem Nerv, n.n.bez.	04.93.99↔	Entf d Elektrod(n) e peripheren Neurostim, sonstige
04.5x.10↔	Transplantation von extrakraniellen Hirnnerven	04.94.10↔	Rv (h Erstz) d Elktnd(n) e prph Neurstm, n.n.bez.
04.5x.11↔	Transplantation von Plexus brachia und Nn d Schulter	04.94.11↔	Rv (h Erstz) d Elktnd(n) e prph Neurstm, Stbl, Enzlsys
04.5x.12↔	Transplantation von Nerven des Armes und der Hand	04.94.12↔	Rv (h Erstz) d Elktnd(n) e prph Neurstm, Stbl, Mhrlsys
04.5x.13↔	Transplantation von Nn d Rumpfes und d unteren Extremitäten	04.94.13↔	Rv(h Erstz)d Elktnd(n)e prph Neurstm,Plttnl,Enzlsys
04.5x.19↔	Transplantation von sonstigen kranialen oder peripheren Nerven	04.94.14↔	Rv(h Erstz)d Elktnd(n)e prph Neurstm,Plttnl,Mhrlsys
04.5x.99↔	Transplantation von kranialem oder peripherem Nerv, sonst	04.94.99↔	Rev (oh Ersetz) d Elektrod(n) e periph Neurostim, so
04.6x.00↔	Transposition von kranialen und peripheren Nerven, n.n.bez.	04.99.00↔	Sonst Operation an kranialen und peripheren Nerven, n.n.bez.
04.6x.10↔	Transposition e extr Hirner mit epin primärer Naht	04.99.10↔	Implantation oder Ers einer peripheren Neuroprothese
04.6x.11↔	Transposition e extr Hirner mit epin sekundärer Naht	04.99.11↔	Revision (ohne Ersetzen) einer peripheren Neuroprothese
04.6x.12↔	Transp e extr Hirner m interfsz prim und sek Nht	04.99.12↔	Entfernung einer peripheren Neuroprothese
04.6x.20↔	Transposition d Plexus brachia mit epin primärer Naht	04.99.99↔	Sonst Operation an kranialen und peripheren Nerven, sonst
04.6x.21↔	Transposition d Plexus brachia m epin sekundärer Naht	05.0↔	Durchtrennung von sympathischen Nerven oder Ganglien
04.6x.22↔	Transposition d Plexus brachia m interfsz prim Nht	05.11↔	Biopsie an einem sympathischen Nerv oder Ganglion
04.6x.23↔	Transposition d Plexus brachia m interfsz sek Nht	05.21↔	Exzision des Ganglion sphenopalatinum
04.6x.30↔	Transposition e Nn d Schult m epin prim und sek Nht	05.22↔	Zervikale Sympathektomie
04.6x.31↔	Transp e Nn d Schult m interfsz prim und sek Nht	05.23↔	Lumbale Sympathektomie
04.6x.40↔	Transposition e Nerven d Armes mit epin primärer Naht	05.24↔	Präsakrale Sympathektomie
04.6x.41↔	Transposition e Nerven d Armes m epin sekundärer Naht	05.25↔	Periarterielle Sympathektomie
04.6x.42↔	Transposition e Nerven d Armes m interfsz primärer Nht	05.26↔	Thorakale Sympathektomie
04.6x.43↔	Transposition e Nn d Armes m interfsz sekundärer Nht	05.29↔	Sonstige Sympathektomie und Exzision eines Ganglions
04.6x.50↔	Trnsp e Nn d Rmpfs u d unt Extrm m epn prm u sk Nht	05.81↔	Plast Rekonstruktion an sympathischem Nerv oder Ganglion
04.6x.51↔	Trnsp e Nn d Rmpfs u d unt Extrm m intrfsz prm u sk Nht	05.89↔	Sonstige Operation an sympathischem Nerv oder Ganglion
04.6x.60↔	Transposition e Nn d Hand m interfsz prim und sek Nht	05.9↔	Sonstige Operationen am Nervensystem
04.6x.70↔	Transposition m Neurolyse und Dekompr e extr Hirner	07.80↔	Thymektomie, n.n.bez.
04.6x.71↔	Trnsp m Neurlys u Dkmp r d Plxs brchia o e Nn d Schlnt	07.81↔	Sonstige partielle Exzision am Thymus
04.6x.72↔	Transposition m Neurolyse und Dekompr e Nerven d Armes	07.82↔	Sonstige totale Exzision des Thymus
04.6x.73↔	Transposition m Neurolyse und Dekompr e Nerven d Hand	07.83↔	Thorakoskopische partielle Exzision am Thymus
04.6x.74↔	Trnsp m Neurlys u Dkmp r e Nn d Rmpfs u d unt Extrm	07.84↔	Thorakoskopische totale Exzision des Thymus
04.6x.75↔	Transposition von sonstigen kranialen und peripheren Nerven	08.22.00↔	Exzision e anderen kleineren Läsion am Augenlid, n.n.bez.
04.6x.99↔	Transposition von kranialen und peripheren Nerven, sonst	08.22.10↔	Exz e and klein Läs a Lid, Ni hist kontr (mikrog Chir)
04.71↔	Hypoglosso-faziale Anastomose	08.22.11↔	Exz e and klein Läs a Lid, hist kontr (mikrog Chir)
04.72↔	Akzessorio-faziale Anastomose	08.22.99↔	Exzision einer anderen kleineren Läsion am Augenlid, sonst
04.73↔	Akzessorio-hypoglossale Anastomose	08.23.00↔	Exz e gröss Läs a Augenlid, nicht durchgeh, n.n.bez.
04.74.00↔	Sonstige Anast e kran oder peripheren Nervs, n.n.bez.	08.23.10↔	Exz e gröss Läs a Lid, N drchgh, N hst kntr (mkrg Chr)
04.74.10↔	Fazio-faziale Nerven-Anastomose	08.23.11↔	Exz e gröss Läs a Lid, N drchgh, hst kntr (mkrg Chr)
04.74.11↔	Interkosto-faszikuläre Nerven-Anastomose	08.23.99↔	Exz e gröss Läs a Augenlid, nicht durchgeh, sonstige
04.74.99↔	Sonstige Anast e kran oder peripheren Nervs, sonstige	08.24.00↔	Exz e gröss Läsion a Augenlid, perforierend, n.n.bez.
04.75↔	Revision e früh plast Reko an e kran o periph N	08.24.10↔	Exz e gröss Läs a Lid, prf, n hst kntr (mkrg Chr)
04.76↔	Plast Reko e alten traumat Verletz an kran u periph Nn	08.24.11↔	Exz e gröss Läs a Lid, perf, hist kontr (mikrog Chir)
04.79.00↔	Sonstige Neuroplastik, n.n.bez.	08.24.99↔	Exz e gröss Läsion a Augenlid, perforierend, sonstige
04.79.10↔	Transplantation und Transp e extr Hirner m epin Nht	08.51↔	Kanthotomie
04.79.11↔	Transplantation und Transp d Plexus brachia m epin Nht	08.52↔	Blepharorrhaphie
04.79.12↔	Transplantation und Transp von Nn d Schult m epin Nht	08.59.00↔	Sonstige Anpassung der Lidposition, n.n.bez.
04.79.13↔	Tx und Transp e Nn d Armes und d Hand m epin Nht	08.59.10↔	Kanthoplastik, n.n.bez.
04.79.14↔	Tx u Transp von Nn d Rumpfes u d unt Extremitäten m epin Nht	08.59.11↔	Kanthopexie

08.59.12↔	Korrekturoperation bei Epikanthus	38.66.13↔	Sonstige Exzision der A. hepatica
08.59.99↔	Sonstige Anpassung der Lidposition, sonstige	38.66.14↔	Sonstige Exzision der A. lienalis
08.89.00↔	Sonst plastische Rekonstruktion des Augenlids, n.n.bez.	38.66.15↔	Sonstige Exzision der A. renalis
08.89.10↔	Plast Reko d Lids, medialer o lateraler Lidwinkel	38.66.16↔	Sonstige Exzision der A. mesenterialis
08.89.11↔	Plastische Rekonstruktion d Augenlids d Hebung d Augbr	38.66.17↔	Sonstige Exzision der A. lumbalis
08.89.12↔	Plast Reko d Lids d Entf e Fettgewebeprolapses d Orb	38.66.18↔	Sonstige Exzision der A. iliaca
08.89.13↔	Plast Reko d Lids d Oberflächenbehandlung m Laser	38.66.19↔	Sonstige Exzision viszeraler Arterien, sonstige
08.89.14↔	Plast Reko d Lids d sonstige Oberlidverlängerung	38.66.99↔	Sonstige Exzision abdominaler Arterien, sonstige
08.89.15↔	Plast Rekonstruktion d Lids d Unterlidverlängerung	38.82.00↔	So chir Verschluss von Gef a Kopf und Ha, n.n.bez.
08.89.99↔	Sonst plastische Rekonstruktion des Augenlids, sonst	38.82.10↔	Sonstiger chir Verschluss von extrk Aa an Kopf und Ha
18.21.00↔	Exz e präaur Fistel o e präaur Sinus, n.n.bez.	38.82.20↔	So chir Verschl v extrk Venen an Kopf u Ha, n.n.bez.
18.21.10↔	Exz e präaur Fistel o e präaur Sinus, n hist kontr	38.82.21↔	Sonstiger chirurgischer Verschluss der V. jugularis
18.21.11↔	Exz e präaur Fistel o e präaur Sinus, hist kontr	38.82.22↔	So chir Verschl v sonst tief extrk Venen an Kopf u Ha
18.21.99↔	Exz e präaur Fistel o e präaur Sinus, sonstige	38.82.29↔	So chir Verschluss von extrk Venen an Kopf und Ha, so
18.29.00↔	Exz oder Destr e and Läsion a äusseren Ohr, n.n.bez.	38.82.99↔	So chir Verschluss von Gef a Kopf und Ha, sonstige
18.29.01↔	Destr e Läsion a äusseren Ohr oder im äusseren Gehörg	38.85.00↔	So chir Verschluss von and thorakalen Gef, n.n.bez.
18.29.10↔	Exz e and Läs a ässrn Ohr o i ässrn Ghörg, N hst kntr	38.85.10↔	So chir Verschluss von and thorakalen Aa, n.n.bez.
18.29.11↔	Exz e and Läs a ässrn Ohr o i ässrn Ghörg, hst kntr	38.85.11↔	Sonstiger chirurgischer Verschluss der A. subclavia
18.29.99↔	Exz oder Destr e and Läsion a äusseren Ohr, sonstige	38.85.12↔	Sonstiger chirurgischer Verschluss der A. pulmonalis
18.31.00↔	Radikale Exzision einer Läsion am äusseren Ohr, n.n.bez.	38.85.13↔	Sonstr chirurgischer Verschluss des Truncus brachiocephalicus
18.31.10↔	Rd Exz Läs a äus Ohr o i äus Ghörg o Prt Rs d Ohrm,N hst kntr	38.85.19↔	So chir Verschluss von and thorakalen Aa, sonstige
18.31.11↔	Rd Exz Läs a äus Ohr o i äus Ghörg o Prt Rs d Ohrm,hst kntr	38.85.20↔	So chir Verschluss von thorakalen Venen, n.n.bez.
18.31.19↔	Radikale Exzision einer Läsion am äusseren Ohr, sonst	38.85.21↔	Sonstiger chirurgischer Verschluss der V. cava superior
18.39.00↔	Sonstige Exzision am äusseren Ohr, n.n.bez.	38.85.22↔	Sonstiger chirurgischer Verschluss der V. pulmonalis
18.39.10↔	Resektion d Ohrmuschel, total, nicht hist kontrolliert	38.85.23↔	Sonstiger chirurgischer Verschluss der V. subclavia
18.39.11↔	Resektion der Ohrmuschel: total, histographisch kontrolliert	38.85.28↔	So chir Verschluss von sonst tiefen thorakalen Venen
18.39.19↔	Sonstige Resektion der Ohrmuschel, sonstige	38.85.29↔	So chir Verschluss von thorakalen Venen, sonstige
18.39.99↔	Sonstige Exzision am äusseren Ohr, sonstige	38.85.99↔	So chir Verschluss von and thorakalen Gef, sonstige
21.32.10↔	Exz und Lok Destr e and Läs an d Nase, nicht hist kontr	38.86.00↔	Sonstiger chir Verschluss von abd Aa, n.n.bez.
21.32.11↔	Exz und lokale Destr e and Läs an d Nase, hist kontr	38.86.10↔	Sonstiger chir Verschluss von viszeralen Aa, n.n.bez.
21.4x.00↔	Resektion der Nase, n.n.bez.	38.86.11↔	Sonstr chirurgischer Verschluss des Truncus coeliacus
21.4x.10↔	Resektion der Nase, partiell, nicht histographisch kontrolliert	38.86.12↔	Sonstiger chirurgischer Verschluss der A. gastrica
21.4x.11↔	Resektion der Nase, partiell, histographisch kontrolliert	38.86.13↔	Sonstiger chirurgischer Verschluss der A. hepatica
21.4x.20↔	Resektion der Nase, subtotal, nicht histographisch kontrolliert	38.86.14↔	Sonstiger chirurgischer Verschluss der A. lienalis
21.4x.21↔	Resektion der Nase, subtotal, histographisch kontrolliert	38.86.15↔	Sonstiger chirurgischer Verschluss der A. renalis
21.4x.30↔	Resektion der Nase, total, nicht histographisch kontrolliert	38.86.16↔	Sonstiger chirurgischer Verschluss der A. mesenterialis
21.4x.31↔	Resektion der Nase, total, histographisch kontrolliert	38.86.17↔	Sonstiger chirurgischer Verschluss der A. iliaca
21.4x.99↔	Sonstige Resektion der Nase	38.86.19↔	Sonstiger chir Verschluss von viszeralen Aa, sonstige
27.56.00↔	Sonstiges Hauttransplantat an Lippe und Mund, n.n.bez.	38.86.99↔	Sonstiger chir Verschluss von abd Aa, sonstige
27.56.10↔	Kleinflächiges Spalthauttransplantat an Lippe und Mund	38.87.00↔	Sonstiger chir Verschluss von abd Venen, n.n.bez.
27.56.20↔	Großflächiges Spalthauttransplantat an Lippe und Mund	38.87.10↔	So chir Verschluss von tiefen abd Venen, n.n.bez.
27.56.30↔	Kleinflächige heterologe Hauttransplantation an die Lippe	38.87.11↔	Sonstiger chirurgischer Verschluss der V. cava inferior
27.56.40↔	Grossflächig heterologe Hauttransplantation an die Lippe	38.87.12↔	So chir Verschl d V. iliaca communis u V. iliaca int
27.56.50↔	Kleinflächige homologe Hauttransplantation an d Lippe	38.87.19↔	So chir Verschluss von tiefen abd Venen, sonstige
27.56.60↔	Grossflächig homologe Hauttransplantation an die Lippe	38.87.99↔	Sonstiger chir Verschluss von abd Venen, sonstige
27.56.99↔	Sonstiges Hauttransplantat an Lippe und Mund, sonstige	39.50.00↔	Angiopl o Athrkt an snst(n) NHRzkrgef(n), n.n.bz.
29.92↔	Durchtrennung des N. glossopharyngeus	39.50.10↔	Angiopl o Athrkt an snst(n) NHRzkrgef(n) m Blln, n.n.bz.
31.91↔	Durchtrennung des N. laryngeus	39.50.11↔	Angiopl o Athrkt an snst(n) NHRzkrgef(n) m Enf Blln
33.31↔	Destruktion des N. phrenicus für Lungenkollaps	39.50.12↔	Angiopl o Athrkt an snst(n) NHRzkrgef(n) m ctng Blln
34.23.20↔	Offene Biopsie an der Brustwand	39.50.13↔	Angiopl o Athrkt an snst(n) NHRzkrgef(n) m KryplstieBlln
38.06.00↔	Inzision von abdominalen Arterien, n.n.bez.	39.50.14↔	Angiopl o Athrkt an snst(n)NHRzkrgef(n)m Drg elting Blln
38.06.10↔	Inzision von viszeralen Arterien, n.n.bez.	39.50.19↔	Angiopl o Athrkt an snst(n) NHRzkrgef(n) m S Blln
38.06.11↔	Inzision des Truncus coeliacus	39.50.20↔	Angiopl Blade Laserangpl an sonst(n) NiHerzkrgef(en)
38.06.12↔	Inzision der A. gastrica	39.50.21↔	Angiopl Thrombektomie an sonstigem(n) NiHerzkrgef(en)
38.06.13↔	Inzision der A. hepatica	39.50.99↔	Angiopl o Atherekt an sonst(n) NiHerzkrgef(en), so
38.06.14↔	Inzision der A. lienalis	39.59.00↔	Sonst plastische Rekonstruktion eines Gefässes, n.n.bez.
38.06.15↔	Inzision der A. renalis	39.59.10↔	Transposition von Arterien, n.n.bez.
38.06.16↔	Inzision der A. mesenterialis	39.59.11↔	Transposition der extrakraniellen A. vertebralis
38.06.17↔	Inzision der A. lumbalis	39.59.12↔	Transposition von sonstigen extrk Aa an Kopf und Hals
38.06.18↔	Inzision der A. iliaca	39.59.13↔	Transposition von Arterien der oberen Extremität
38.06.19↔	Inzision von viszeralen Arterien, sonstige	39.59.14↔	Transposition von thorakalen Arterien
38.06.99↔	Inzision von abdominalen Arterien, sonstige	39.59.15↔	Transposition der A. gastrica, A. hepatica und A. lienalis
38.11↔	Endarterektomie von intrakraniellen Gefässen	39.59.16↔	Transposition der A. renalis
38.21↔	Biopsie eines Blutgefässes	39.59.17↔	Transposition der A. mesenterica
38.42↔	Resektion von anderen Blutgefässen an Kopf und Hals	39.59.18↔	Transposition sonstiger viszeraler Arterien
38.62↔	Sonstige Exzision von Gefässen an Kopf und Hals	39.59.19↔	Transposition der A. iliaca
38.66.00↔	Sonstige Exzision von abdominalen Arterien, n.n.bez.	39.59.20↔	Transposition von sonstigen abdominalen Arterien
38.66.10↔	Sonstige Exzision von viszeralen Arterien, n.n.bez.	39.59.21↔	Transposition von Arterien der unteren Extremität
38.66.11↔	Sonstige Exzision des Truncus coeliacus	39.59.29↔	Transposition von Arterien, sonstige
38.66.12↔	Sonstige Exzision der A. gastrica	39.59.30↔	Sonstige Plast Reko von Gef an Kopf und Ha, n.n.bez.

39.59.31↔	Sonstige plastische Rekonstruktion e intrakr Gefässes	80.81.19↔	Sonstige lokale Exz oder Destr a Humeroglenoidalgelenk
39.59.32↔	Sonstige Plast Rekonstruktion d extrk A. vertebralis	80.81.20↔	Débridement am Akromioklavikulargelenk
39.59.33↔	So Plast Reko von extrk Aa an Kopf und Ha, so	80.81.21↔	Zystenexstirpation am Akromioklavikulargelenk
39.59.34↔	Sonstige plastische Rekonstruktion der V. jugularis	80.81.29↔	Sonstige lokale Exzision oder Destr a Akromioklavikulargelenk
39.59.39↔	Sonstige Plast Reko von Gef an Kopf und Ha, sonstige	80.81.99↔	So Lok Exz o Destr e Gelläs an d Schult, So
39.59.40↔	Sonstige Plast Reko von Gef d ob Extrem, n.n.bez.	80.82.00↔	Sonstige Lok Exz oder Destr e Gelläs a Ellb, n.n.bez.
39.59.41↔	Sonstige plastische Rekonstruktion von Aa d ob Extrem	80.82.10↔	Arthr lokale Exz oder Destr e Gelenkläsion a Ellb
39.59.42↔	S Plast Rk d V. sbcl, V. axll u V. brchiocphlc	80.82.11↔	Débridement am Ellenbogengelenk
39.59.48↔	So Plast Reko von sonstigen tiefen Venen d ob Extrem	80.82.12↔	Zystenexstirpation am Ellbogengelenk
39.59.49↔	Sonstige Plast Reko von Gef d ob Extrem, sonstige	80.82.99↔	Sonstige Lok Exz oder Destr e Gelläs a Ellb, sonstige
39.59.50↔	Sonstige Plast Reko von thorakalen Gef, n.n.bez.	80.83.00↔	Sonstige Lok Exz oder Destr e Gelläs a Hdgel, n.n.bez.
39.59.51↔	Sonstige plastische Rekonstruktion der thorakalen Aorta	80.83.10↔	Arthr lokale Exz oder Destr e Gelläs a Handgelenk
39.59.52↔	Sonstige plastische Rekonstruktion der A. pulmonalis	80.83.11↔	Débridement am Handgelenk
39.59.53↔	Sonstige Plast Reko von thorakalen Aa, sonstige	80.83.12↔	Zystenexstirpation am Handgelenk
39.59.54↔	Sonstige plastische Rekonstruktion der V. pulmonalis	80.83.99↔	Sonstige Lok Exz oder Destr e Gelläs a Hdgel, sonstige
39.59.55↔	Sonstige plastische Rekonstruktion der V. cava superior	80.85.00↔	Sonstige Lok Exz o Destr e Gelläs an d Hüfte, n.n.bez.
39.59.59↔	Sonstige Plast Reko von thorakalen Gef, sonstige	80.85.10↔	Arthr lokale Exz oder Destr e Gelenkläsion an d Hüfte
39.59.60↔	Sonstige Plast Rekonstruktion von abd Aa, n.n.bez.	80.85.11↔	Débridement am Hüftgelenk
39.59.61↔	Sonst plastische Rekonstruktion der abdominalen Aorta	80.85.12↔	Zystenexstirpation am Hüftgelenk
39.59.62↔	Sonst plastische Rekonstruktion des Truncus coeliacus	80.85.99↔	Sonstige Lok Exz o Destr e Gelläs an d Hüfte, sonstige
39.59.63↔	Sonstige plastische Rekonstruktion der A. gastrica	80.86.00↔	Sonstige Lok Exz oder Destr e Gelläs a Knie, n.n.bez.
39.59.64↔	Sonstige plastische Rekonstruktion A. hepatica	80.86.10↔	Arthr lokale Exzision oder Destruktion a Kniegelenk
39.59.65↔	Sonstige plastische Rekonstruktion der A. lienalis	80.86.11↔	Débridement am Kniegelenk
39.59.66↔	Sonstige plastische Rekonstruktion der A. renalis	80.86.12↔	Zystenexstirpation am Kniegelenk
39.59.67↔	Sonstige plastische Rekonstruktion der A. mesenterica	80.86.13↔	Exzision eines Meniskusganglions am Kniegelenk
39.59.68↔	Sonstige plastische Rekonstruktion der A. iliaca	80.86.99↔	Sonstige Lok Exz oder Destr e Gelläs a Knie, sonstige
39.59.69↔	Sonstige Plast Rekonstruktion von abd Aa, sonstige	80.87.00↔	Sonstige Lok Exz o Destr e Gelläs a Sg, n.n.bez.
39.59.70↔	Sonstige Plast Rekonstruktion von abd Venen, n.n.bez.	80.87.10↔	Arthr Lok Exz o Destr e Gelläs a oberen Sprunggelenk
39.59.71↔	Sonstige plastische Rekonstruktion der V. cava inferior	80.87.11↔	Débridement am oberen Sprunggelenk
39.59.72↔	Sonstige plastische Rekonstruktion der V. iliaca	80.87.12↔	Zystenexstirpation am oberen Sprunggelenk
39.59.79↔	Sonstige Plast Rekonstruktion von abd Venen, sonstige	80.87.19↔	Sonstige Lok Exz o Destr e Gelläs a ob Sprunggelenk
39.59.80↔	Sonstige Plast Reko von Gef d unteren Extrem, n.n.bez.	80.87.20↔	Arthr Lok Exz o Destr e Gelläs a unteren Sprunggelenk
39.59.81↔	Sonstige Plast Rekonstruktion von Aa d unteren Extrem	80.87.21↔	Débridement am unteren Sprunggelenk
39.59.82↔	Sonstige plastische Rekonstruktion der V. femoralis	80.87.22↔	Zystenexstirpation am unteren Sprunggelenk
39.59.83↔	Sonstige plastische Rekonstruktion der V. poplitea	80.87.29↔	Sonstige Lok Exz o Destr e Gelläs a unteren Sg
39.59.88↔	So Plast Reko von sonst tiefen Venen d unteren Extrem	80.87.99↔	Sonstige Lok Exz o Destr e Gelläs a Sg, sonstige
39.59.89↔	Sonstige Plast Reko von Gef d unteren Extrem, sonstige	80.88.00↔	So Lok Exz o Destr e Gelläs an Fuss u Zehen, n.n.bez.
39.59.90↔	Sonstige Plast Reko e Gefässes, Venenklappenplastik	80.88.10↔	Arthr lokale Exz oder Destr e Gelläs an Fuss und Zehen
39.59.99↔	Sonst plastische Rekonstruktion eines Gefässes, sonst	80.88.20↔	Débridement am Metatarsophalangealgelenk
39.75.11↔	Prktrmslm Gfntrvntn, S Gf, Rttionsthmrkt	80.88.21↔	Zystenexstirpation am Metatarsophalangealgelenk
39.8x.00↔	Op a Glom carot, Sin caroticus u and Paraggl, n.n.bez.	80.88.29↔	Sonstige Lok Exz oder Destr a Metatarsgel
39.8x.10↔	Exploration des Glomus caroticum und anderer Paraganglien	80.88.30↔	Débridement an Zehengelenken
39.8x.11↔	Exzision des Glomus caroticum und anderer Paraganglien	80.88.40↔	Débridement an sonstigen Fussgelenken
39.8x.20↔	Implnt o Erstz e Implsgnrts z Aktivierng d Brffixs	80.88.50↔	Zystenexstirpation an sonstigen Gel von Fuss und Zehen
39.8x.21↔	Rv (h Wchs) e Implsgnrts z Aktivierng d Brffixs	80.88.59↔	So Lok Exz o Destr an sonstigen Gel von Fuss und Zehen
39.8x.22↔	Entf e Impulsgenerators zur Aktivierung d Baroreflexes	80.88.99↔	So Lok Exz o Destr e Gelläs an Fuss und Zehen, so
39.8x.30↔	Implnt o Erstz e (v) Elktrd(n) z Aktivierng d Brffixs	80.89.00↔	So Lok Exz o Destr e Gelläs an and bez Lok, n.n.bez.
39.8x.31↔	Rv (h Wchs) e (v) Elktrd(n) z Aktivierng d Brffixs	80.89.20↔	Arthr lokale Exz oder Destr e Gelläs a Iliosgel
39.8x.32↔	Entf e (v) Elektrod(n) zur Aktivierung d Baroreflexes	80.89.21↔	Débridement am Iliosakralgelenk
39.8x.99↔	Op a Glom carot, Sin caroticus und and Paraggl, so	80.89.22↔	Zystenexstirpation am Iliosakralgelenk
39.99.00↔	Sonstige Operationen an Blutgefässen, n.n.bez.	80.89.29↔	Sonstige lokale Exzision oder Destr a Iliosakralgelenk
39.99.10↔	Aortopexie	80.89.41↔	Débr einer Gelenkläsion an and bez Lokalisation
39.99.20↔	Operationen bei kongenitalen Gefäßanomalien, n.n.bez.	80.89.42↔	Zystenexstirpation an Gelenken and bez Lokalisation
39.99.21↔	Op b kngntnr Anmie d Artsthms(Stns)o b untrbr Artbnbn	80.89.99↔	So Lok Exz o Destr e Gelläs an and bez Lok, so
39.99.22↔	Op b kong Anom d A. o V. pulmonalis o b A. lusoria	80.90.00↔	Sonstige Exzision an einem Gelenk, n.n.bez.
39.99.23↔	Operationen bei kongenitalen Anomalien der V. cava	80.90.10↔	Arthroskopische Exzision an einem Gelenk
39.99.24↔	Op b kong Kollateralgefässen und Unifokalisierung	80.90.99↔	Sonstige Exzision an einem Gelenk, sonstige
39.99.30↔	Kathinterv Verschluss d Duct arterios Botalli, n.n.bez	80.91.00↔	Sonstige Exzision an der Schulter, n.n.bez.
39.99.31↔	Kathinterv Verschluss d Duct arterios Botalli, m Coil	80.91.10↔	Arthroskopische Exzision am Humeroglenoidalgelenk
39.99.32↔	Kthntvr Vrschl d Dct artrios Btll, m AmpltzDctOccldr	80.91.11↔	Sonstige Exzision am Humeroglenoidalgelenk
39.99.38↔	Kathinterv Verschluss d Duct arterios Botalli, So	80.91.20↔	Arthroskopische Exzision am Akromioklavikulargelenk
39.99.39↔	Operationen bei sonstigen kongenitalen Gefäßanomalien	80.91.21↔	Sonstige Exzision am Akromioklavikulargelenk
39.99.99↔	Sonstige Operationen an Blutgefässen, sonstige	80.91.30↔	Entnahme eines Knorpeltransplantates an der Schulter
40.11.10↔	Off(Inzs)Biops mdiast,praaortln,iliakln o plvnn Lymphkn	80.91.99↔	Sonstige Exzision an der Schulter, sonstige
40.11.11↔	Off(Inzs)Biops zrv,sprklvklärm,axllärm o inguinln Lymphkn	80.92.00↔	Sonstige Exzision am Ellbogen, n.n.bez.
44.01↔	Trunkuläre Vagotomie	80.92.10↔	Arthroskopische Exzision am Ellbogen
79.24↔	Offene Reposition e Fingfx ohne innere Knochenfixation	80.92.11↔	Entnahme eines Knorpeltransplantates am Ellbogengelenk
80.81.00↔	So Lok Exz o Destr e Gelläs an d Schult, n.n.bez.	80.92.99↔	Sonstige Exzision am Ellbogen, sonstige
80.81.10↔	Débridement am Humeroglenoidalgelenk	80.93.00↔	Sonstige Exzision am Handgelenk, n.n.bez.
80.81.11↔	Zystenexstirpation am Humeroglenoidalgelenk	80.93.10↔	Arthroskopische Exzision am Handgelenk

80.93.11↔	Entnahme eines Knorpeltransplantates am Handgelenk	82.35.99↔	Sonstige Fasziektomie der Hand, sonstige
80.93.12↔	Resektion des Discus triangularis am Handgelenk	82.39.00↔	Sonstige Exzision von Weichteilen der Hand, n.n.bez
80.93.99↔	Sonstige Exzision am Handgelenk, sonstige	82.39.10↔	So Exz v Weicht d Hand, Exz v Sehnscheiden d Hand
80.94↔	Sonstige Exzision an Hand- und Fingergelenk	82.39.99↔	Sonstige Exzision von Weichteilen der Hand, sonstige
80.95.00↔	Sonstige Exzision am Hüftgelenk, n.n.bez.	82.46.00↔	Naht an Muskel oder Faszie der Hand, n.n.bez.
80.95.10↔	Arthroskopische Exzision am Hüftgelenk	82.46.10↔	Naht an einer Faszie der Hand
80.95.11↔	Entnahme eines Knorpeltransplantates am Hüftgelenk	82.46.20↔	Naht an einem Muskel der Hand
80.95.99↔	Sonstige Exzision am Hüftgelenk, sonstige	82.46.99↔	Naht an Muskel oder Faszie der Hand, sonstige
80.96.00↔	Sonstige Exzision am Knie, n.n.bez.	82.51↔	Verlängerung einer Sehne der Hand
80.96.10↔	Arthroskopische Exzision am Kniegelenk	82.52↔	Verkürzung einer Sehne der Hand
80.96.20↔	Entnahme e Knorpeltransplantates a Kniegelenk, arthr	82.53↔	Reinsertion einer Sehne der Hand
80.96.21↔	Entn e Knorpeltransplantates a Kniegelenk, offen chir	82.54↔	Reinsertion eines Muskels der Hand
80.96.99↔	Sonstige Exzision am Knie, sonstige	82.55↔	Sonstige Längenänderung an Muskel oder Sehne der Hand
80.97.00↔	Sonstige Exzision am Sprunggelenk, n.n.bez.	82.56↔	Sonstr Transfer oder Transplantation einer Sehne der Hand
80.97.10↔	Arthroskopische Exzision am oberen Sprunggelenk	82.57.00↔	Sonstige Transposition einer Sehne der Hand, n.n.bez.
80.97.11↔	Sonstige Exzision am oberen Sprunggelenk	82.57.10↔	So Transp e Sehn d Hand, Transp e Beugesehne d Hand
80.97.20↔	Arthroskopische Exzision am unteren Sprunggelenk	82.57.99↔	Sonstige Transposition einer Sehne der Hand, sonstige
80.97.21↔	Sonstige Exzision am unteren Sprunggelenk	82.58↔	Sonstr Transfer oder Transplantation eines Handmuskels
80.97.30↔	Entnahme eines Knorpeltransplantates am Sprunggelenk	82.59↔	Sonstige Transposition eines Handmuskels
80.97.99↔	Sonstige Exzision am Sprunggelenk, sonstige	82.61↔	Pollizisation mit Übertragung von Nerven und Blutversorgung
80.98.00↔	Sonstige Exzision an Fuss- und Zehengelenk, n.n.bez.	82.69↔	Sonstige Rekonstruktion des Daumens
80.98.10↔	Arthroskopische Exzision an Fuss- und Zehengelenken	82.71↔	Rekonstruktion eines Ringbandes
80.98.11↔	Sonstige Exzision am Metatarsophalangealgelenk	82.72.00↔	Plast Op an d Hand m M o FaszTransplantat, n.n.bez.
80.98.12↔	Sonstige Exzision an sonstigen Fussgelenken	82.72.10↔	Plastische Op m M o FaszTransplantat an e Fing
80.98.13↔	Sonstige Exzision an Zehengelenken	82.72.11↔	Plast Op m M o FaszTransplantat an sonst Teil d Hand
80.98.99↔	Sonstige Exzision an Fuss- und Zehengelenk, sonstige	82.72.99↔	Plast Op an d Hand m M o FaszTransplantat, sonstiges
80.99.00↔	Sonstige Exz an e Gel an and bez Lok, n.n.bez.	82.79↔	Plastische Op an d Hand m and Transplantat o Implant
80.99.10↔	Arthroskopische Exzision am Sternoklavikulargelenk	82.81↔	Transfer eines Fingers, ausgenommen Daumen
80.99.11↔	Sonstige Exzision am Sternoklavikulargelenk	82.82↔	Plastische Rekonstruktion einer Spalthand
80.99.20↔	Arthroskopische Exzision am Iliosakralgelenk	82.83↔	Plastische Rekonstruktion bei Makrodaktylie
80.99.21↔	Sonstige Exzision am Iliosakralgelenk	82.85↔	Sonstige Tenodese an der Hand
80.99.30↔	Arthroskopische Exzision an der Symphyse	82.86.00↔	Sonstige Tenoplastik an der Hand, n.n.bez.
80.99.31↔	Sonstige Exzision an der Symphyse	82.86.10↔	Tenoplastik von Beugesehnen der Hand
80.99.90↔	Arthr Exzision an einem Gelenk an and bez Lokalisation	82.86.11↔	Schaffung eines Transplantlagers für Sehnen an der Hand
80.99.91↔	Entn e Knorpeltx an e Gel an and bez Lokalisation	82.86.12↔	Revision (ohne Wechsel) e Sehnenimplantates an d Hand
80.99.99↔	Sonstige Exz an e Gel an and bez Lok, sonstige	82.86.13↔	Wechsel eines Sehnenimplantates an der Hand
81.25↔	Arthrodes am Radiokarpalgelenk	82.86.99↔	Sonstige Tenoplastik an der Hand, sonstige
81.44.00↔	Stabilisierung der Patella, n.n.bez.	82.89.00↔	Sonstige plastische Operationen an der Hand, n.n.bez.
81.44.10↔	Stabilisierung der Patella, Retinakulumspaltung, lateral	82.89.10↔	Sehnscheidenplastik an der Hand
81.44.11↔	Stb d Ptl, Rtnklmsplntng, ltrl m Züglngsprtion	82.89.11↔	Knöcherner Ref von Bänder d Handwur und Mitthand
81.44.12↔	Stab d Patel, Verlagerung d Patellarsehnenansatzes	82.89.12↔	Knöcherner Refixation von sonstigen Bänder der Hand
81.44.13↔	Stb d Ptl, Vrlg d Ptlrshnnstz m Knchnspn	82.89.13↔	Glübrgreifnd Weichteildstrktion b kng Anm d Hnd
81.44.99↔	Stabilisierung der Patella, sonstige	82.89.14↔	Radialisation bei kongenitalen Anomalien der Hand
81.45.00↔	Sonstige Rekonstruktion an den Kreuzbändern, n.n.bez.	82.89.15↔	Rs v Schnürrngn m plstchr Rk b kng Anm d Hnd
81.45.19↔	Sonstige Rekonstruktion an den Kreuzbändern, arthr	82.89.16↔	Transfer einer Zehe als Fingersersatz
81.45.20↔	Reko d vorderen Kreuzb m aut Patsehne, offen chir	82.89.99↔	Sonstige plastische Operationen an der Hand, sonstige
81.45.21↔	Reko d hint Kreuzb m aut Patsehne, offen chir	83.43.00↔	Exzision von Muskel od Faszie zur Transplantation, n.n.bez.
81.45.29↔	Sonstige Rekonstruktion an D Kreuzbändern, offen chir	83.43.10↔	Entnahme eines myokutanen Lappens zur Transplantation
81.45.99↔	Sonstige Rekonstruktion an den Kreuzbändern, sonstige	83.43.11↔	Entn e osteom o osteofasz Lp zur Transplantation
81.71.00↔	Arthropl m Implant a Metakarpophal und lpg, n.n.bez.	83.43.12↔	Entn e sonst Lappentx m mikrovasl Anast aus M o Fasz
81.71.10↔	Inplantation einer sonstigen Fingergelenkendoprothese	83.43.99↔	Exzision von Muskel oder Faszie zur Transplantation, sonst
81.71.99↔	Arthpastk m Impl a Metakrphal- u Interphalangelek, so	83.71.00↔	Sehnenververlagerung, n.n.bez.
81.72↔	Arthropl ohne Implant a Metakarpophalangeal und lpg	83.71.10↔	Sehnenververlagerung, Kopf und Hals
81.74.00↔	Arthropl m Implant a Karpok oder Karpomgel, n.n.bez.	83.71.11↔	Sehnenververlagerung, Schulter und Axilla
81.74.10↔	Implantation einer Daumensattelgelenkendoprothese	83.71.12↔	Sehnenververlagerung, Oberarm und Ellenbogen
81.74.99↔	Arthropl m Implant a Karpok oder Karpomgel, sonstige	83.71.13↔	Sehnenververlagerung, Unterarm
81.93.00↔	Naht an Kapsel od Ligament der oberen Extremitäten, n.n.bez.	83.71.14↔	Sehnenververlagerung, Brustwand, Bauch und Rücken
81.93.10↔	Naht des Bandapparates der Klavikula	83.71.15↔	Sehnenverlängerung, Leisten- und Genitalregion und Gesäss
81.93.20↔	Naht des radiularen Ringbandes	83.71.16↔	Sehnenververlagerung, Untere Extremität
81.93.21↔	Naht des distalen radiularen Bandapparates	83.71.19↔	Sehnenververlagerung, Andere Lokalisation
81.93.30↔	Nht an Kaps o Lig d ob Extrem, Handwur und Mitthand	83.71.99↔	Sehnenververlagerung, sonstige
81.93.99↔	Naht an Kapsel o Ligament der oberen Extremitäten, sonst	83.75.00↔	Sehnentransfer oder -transplantation, n.n.bez.
82.12↔	Fasziektomie der Hand	83.75.10↔	Sehnentransfer oder -transplantation, Kopf und Hals
82.32↔	Exzision einer Handsehne zur Transplantation	83.75.11↔	Sehnentransfer oder -transplantation, Schulter und Axilla
82.34↔	Exzision von Muskel oder Faszie der Hand zur Transplantation	83.75.12↔	Sehnentransfer oder -transplantation, Oberarm und Ellenbogen
82.35.00↔	Sonstige Fasziektomie der Hand, n.n.bez.	83.75.13↔	Sehnentransfer oder -transplantation, Unterarm
82.35.10↔	Fasziektomie der Hohlhand	83.75.14↔	Sehnentransfer o Tx, Bruw, Bauch und Rücken
82.35.11↔	Fasziektomie der Hand und Finger mit Neurolyse	83.75.15↔	Sehnentransfer o Tx, Leist und Genreg und Gesäss
82.35.12↔	Fasziekt d Hand und Fing m Neurolyse und Arteriolyse	83.75.16↔	Sehnentransfer oder -transplantation, Untere Extremität
82.35.13↔	Fasziektomie der Hand und Finger mit Arthrolyse	83.75.19↔	Sehnentransfer oder -transplantation, Andere Lokalisation

83.75.99↔	Sehnentransfer oder -transplantation, sonstige	86.4x.24↔	Rad Exz e Hautläs d Unterarmes m Tx o Transp von Haut
83.76.00↔	Sonstige Sehnentransposition, n.n.bez.	86.4x.25↔	Rad Exz e Hautläs d Hand m Tx o Transp von Haut
83.76.10↔	Sonstige Sehnentransposition, Kopf und Hals	86.4x.26↔	Rd Exz e Hautläs an Brw u Rückn m Tx o Trnsp v Haut
83.76.11↔	Sonstige Sehnentransposition, Schulter und Axilla	86.4x.27↔	Rad Exz e Hautläs an d Bauchreg m Tx o Transp von Haut
83.76.12↔	Sonstige Sehnentransposition, Oberarm und Ellenbogen	86.4x.28↔	Rd Exz e Hautläs d Leist u Gnrg m Tx o Trnsp v Haut
83.76.13↔	Sonstige Sehnentransposition, Unterarm	86.4x.29↔	Rad Exz e Hautläs and Lok m Tx o Transp von Haut
83.76.14↔	Sonstige Sehnentransposition, Brustwand und Rücken	86.4x.2a↔	Rad Exz e Hautläs a Gesäß m Tx o Transp von Haut
83.76.15↔	So Sehnentransposition, Leist und Genreg und Gesäss	86.4x.2b↔	Rad Exz e Hautläs d unt Extrem m Tx o Transp von Haut
83.76.16↔	Sonstige Sehnentransposition, Untere Extremität	86.4x.99↔	Radikale Exzision einer Hautläsion, sonstige
83.76.19↔	Sonstige Sehnentransposition, Andere Lokalisation	86.60↔	Freies Hauttransplantat, n.n.bez.
83.76.99↔	Sonstige Sehnentransposition, sonstige	86.61.00↔	Vollhauttransplantat an die Hand, n.n.bez.
83.79↔	Sonstige Muskeltransposition	86.61.10↔	Kleinflächiges Vollhauttransplantat an die Hand
83.81.00↔	Sehnentransplantation, n.n.bez.	86.61.20↔	Großflächiges Vollhauttransplantat an die Hand
83.81.10↔	Sehnentransplantation, Kopf und Hals	86.61.99↔	Vollhauttransplantat an die Hand, sonstige
83.81.11↔	Sehnentransplantation, Schulter und Axilla	86.62.00↔	Sonstiges Hauttransplantat an die Hand, n.n.bez.
83.81.12↔	Sehnentransplantation, Oberarm und Ellenbogen	86.62.10↔	Kleinflächiges Spalthauttransplantat an die Hand
83.81.13↔	Sehnentransplantation, Unterarm	86.62.20↔	Großflächiges Spalthauttransplantat an die Hand
83.81.14↔	Sehnentransplantation, Brustwand, Bauch und Rücken	86.62.99↔	Sonstiges Hauttransplantat an die Hand, sonstiges
83.81.15↔	Sehnentransplantation, Leisten- und Genitalregion und Gesäss	86.63.00↔	Vollhauttransplantat an andere Lokalisationen, n.n.bez.
83.81.16↔	Sehnentransplantation, Untere Extremität	86.63.10↔	Kleinfl Vollhaut an D Kopf (auss Lip und Mund)
83.81.19↔	Sehnentransplantation, Andere Lokalisation	86.63.11↔	Kleinflächiges Vollhauttransplantat an den Hals
83.81.99↔	Sehnentransplantation, sonstige	86.63.12↔	Kleinflächiges Vollhauttransplantat an Schulter und Oberarm
83.82.00↔	Muskel- oder Faszientransplantation, n.n.bez.	86.63.13↔	Kleinflächiges Vollhauttransplantat an den Unterarm
83.82.10↔	Faszientransplantation, Kopf und Hals	86.63.15↔	Kleinfl Vollhauttransplantat an Bruw, Bauch und Rücken
83.82.11↔	Faszientransplantation, Schulter und Axilla	86.63.16↔	Kleinfl Vollhauttransplantat an d Leisten und Genreg
83.82.12↔	Faszientransplantation, Oberarm und Ellenbogen	86.63.17↔	Kleinflächiges Vollhauttransplantat an das Gesäß
83.82.13↔	Faszientransplantation, Unterarm	86.63.18↔	Kleinfl Vollhauttransplantat an Os und Unterschenkel
83.82.14↔	Faszientransplantation, Brustwand, Bauch und Rücken	86.63.19↔	Kleinflächiges Vollhauttransplantat an andere Lokalisation
83.82.15↔	Fasztx, Leisten und Genitalregion und Gesäss	86.63.1a↔	Kleinflächiges Vollhauttransplantat an die Hand
83.82.16↔	Faszientransplantation, Untere Extremität	86.63.20↔	Groß Vollhaut an D Kopf (auss Lip und Mund)
83.82.19↔	Faszientransplantation, Andere Lokalisation	86.63.21↔	Großflächiges Vollhauttransplantat an den Hals
83.82.20↔	Transplantation e lok M oder Faszlap, Kopf und Ha	86.63.22↔	Großflächiges Vollhauttransplantat an Schulter und Oberarm
83.82.21↔	Transplantation e lok M o Faszlap, Schult und Axilla	86.63.23↔	Großflächiges Vollhauttransplantat an den Unterarm
83.82.22↔	Transplantation e lok M o Faszlap, Oberarm und Ellb	86.63.25↔	Groß Vollhauttransplantat an Bruw, Bauch und Rücken
83.82.23↔	Transplantation e lok Muskel oder Faszlap, Unterarm	86.63.26↔	Groß Vollhauttransplantat an d Leisten und Genreg
83.82.24↔	Tx e lok M o Faszlap, Bruw, Bauch und Rücken	86.63.27↔	Großflächiges Vollhauttransplantat an das Gesäß
83.82.25↔	Tx e lok M o Faszlap, Leist und Genreg und Gesäss	86.63.28↔	Groß Vollhauttransplantat an Os und Unterschenkel
83.82.26↔	Transplantation e lok M oder Faszlap, Untere Extrem	86.63.29↔	Großflächiges Vollhauttransplantat an andere Lokalisation
83.82.29↔	Transplantation e lok Muskel oder Faszlap, And Lok	86.63.2a↔	Großflächiges Vollhauttransplantat an den Fuß
83.82.30↔	Transplantation e osteom o osteofasz Lp, Kopf und Ha	86.63.99↔	Vollhauttransplantat an andere Lokalisationen, sonstige
83.82.31↔	Tx e osteom o osteofasz Lp, Schult und Axilla	86.70↔	Gestielte oder freie Lappen, n.n.bez.
83.82.32↔	Transplantation e osteom o osteofasz Lp, Oba und Ellb	86.71↔	Harauspräp und Vorbereiten von gestielt oder fr Lappen
83.82.33↔	Transplantation e osteom o osteofasz Lp, Unterarm	86.72↔	Verschiebung eines gestielten Lappens
83.82.34↔	Tx e osteom o osteofasz Lp, Bruw, Bauch und Rücken	86.73.00↔	Anbr von gestieltem oder fr Lappen an d Hand, n.n.bez.
83.82.35↔	Tx e osteom o osteofasz Lp, Leist u Genreg u Gesäss	86.73.10↔	Kleinflächige Dehnungsplastik an die Hand
83.82.36↔	Transplantation e osteom o osteofasz Lp, Untere Extrem	86.73.11↔	Kleinflächige Verschiebe-Rotationsplastik an die Hand
83.82.39↔	Transplantation e osteom o osteofasz Lp, And Lok	86.73.12↔	Kleinflächige Transpositionsplastik an die Hand
83.82.40↔	Tx e snst Lppntx m mkrvsk Anst aus M o Fsz, Kpf u H	86.73.13↔	Kleinflächige Insellappenplastik an die Hand
83.82.41↔	Tx e snst Lppntx m mkrvsk Anst aus M o Fsz, Schlit u Axll	86.73.14↔	Kleinflächige Z-Plastik an die Hand
83.82.42↔	Tx e snst Lppntx m mkrvsk Anst aus M o Fsz, Ob u Ellb	86.73.20↔	Großflächige Dehnungsplastik an die Hand
83.82.43↔	Tx e snst Lppntx m mkrvsk Anst aus M o Fsz, Unt	86.73.21↔	Großflächige Verschiebe-Rotationsplastik an die Hand
83.82.44↔	Tx e so Lppntx m mkrvsk Anst aus M o Fsz, Brw, Bauch u Rückn	86.73.22↔	Großflächige Transpositionsplastik an die Hand
83.82.45↔	Tx e so Lppntx m mkrvsk Anst aus M o Fsz, Leist u Gnrg u Gsäß	86.73.23↔	Großflächige Insellappenplastik an die Hand
83.82.46↔	Tx e snst Lppntx m mkrvsk Anst aus M o Fsz, Unt Extrem	86.73.24↔	Großflächige Z-Plastik an die Hand
83.82.47↔	Tx e snst Lppntx m mkrvsk Anst aus M o Fsz, And Lk	86.73.29↔	Sonstige lokale Lappenplastik an die Hand
83.82.99↔	Muskel- oder Faszientransplantation, sonstige	86.73.30↔	Anbr von fr Lappen mit mikrovaskulärer Anast an d Hand
83.92↔	Einsetzen oder Ersetzen eines Skelettmuskelstimulators	86.73.40↔	Anbr von gestielt reg o gestielt Fernl an d Hand
86.4x.00↔	Radikale Exzision einer Hautläsion, n.n.bez.	86.73.80↔	Komb plastische Eingriffe an Haut und Unterhaut der Hand
86.4x.10↔	Radikale Exz e Hautläs a Kopf mit histgr Kontrolle	86.73.99↔	Anbr von gestielten oder fr Lappen an d Hand, sonstige
86.4x.11↔	Radikale Exz e Hautläs d Halses mit histgr Kontrolle	86.74.00↔	Anbr von gestielt oder fr Lappen an And Lok, n.n.bez.
86.4x.13↔	Rad Exz e Hautläs an Unterarm und Hand m histgr Kontr	86.74.10↔	Kleinflächige Dehnungsplastik am Kopf (außer Lippe und Mund)
86.4x.17↔	Rd Exz e Hautläs an Leist u Gnrg u Gsäß m histgr Kntr	86.74.11↔	Kleinflächige Dehnungsplastik am Hals
86.4x.18↔	Radikale Exz e Hautläs d unteren Extrem m histgr Kontr	86.74.12↔	Kleinflächige Dehnungsplastik an Schulter und Oberarm
86.4x.19↔	Radikale Exz e Hautläs and Lok mit histgr Kontr	86.74.13↔	Kleinflächige Dehnungsplastik am Unterarm
86.4x.20↔	Rad Exz e Hautläs a Kopf m Tx o Transp von Haut	86.74.14↔	Kleinflächige Dehnungsplastik an Brustwand und Rücken
86.4x.21↔	Rad Exz e Hautläs d Halses m Tx o Transp von Haut	86.74.15↔	Kleinflächige Dehnungsplastik an der Bauchregion
86.4x.22↔	Rd Exz e Hautläs an Schlit u Axll m Tx o Trnsp v Haut	86.74.16↔	Kleinfl Dehnungsplastik an der Leisten- u Genitalregion
86.4x.23↔	Rad Exz e Hautläs an Oba u Ellb m Tx o Transp von Haut	86.74.17↔	Kleinflächige Dehnungsplastik am Gesäß
		86.74.18↔	Kleinfl Dehnungsplastik an Oberschenkel und Unterschenkel
		86.74.19↔	Kleinflächige Dehnungsplastik, an andere Lokalisationen

86.74.1a↔	Kleinflächige Dehnungsplastik am Fuß	86.76.21↔	Großflächige Verschiebe-Rotationsplastik am Hals
86.74.20↔	Klfl VerschiebeRotationspl a Kopf (auss Lip und Mund)	86.76.22↔	Grossfl Verschiebe-Rotationsplastik an Schulter und Oberarm
86.74.21↔	Kleinflächige Verschiebe-Rotationsplastik am Hals	86.76.23↔	Großflächige Verschiebe-Rotationsplastik am Unterarm
86.74.22↔	Klfl VerschiebeRotationsplastik an Schulter und Oba	86.76.24↔	Grossfl Verschiebe-Rotationsplastik an Brustwand und Rücken
86.74.23↔	Kleinflächige Verschiebe-Rotationsplastik am Unterarm	86.76.25↔	Großflächige Verschiebe-Rotationsplastik an der Bauchregion
86.74.25↔	Klfl VerschiebeRotationsplastik an Bruw und Rücken	86.76.26↔	Grofl VerschiebeRotationspl an d Leist und Genreg
86.74.26↔	Kleinflächige Verschiebe-Rotationsplastik an der Bauchregion	86.76.27↔	Großflächige Verschiebe-Rotationsplastik am Gesäß
86.74.27↔	Klfl VerschiebeRotationspl an d Leist und Genreg	86.76.28↔	Grofl VerschiebeRotationspl an Os und Unterschenkel
86.74.28↔	Kleinflächige Verschiebe-Rotationsplastik am Gesäß	86.76.29↔	Grossfl Verschiebe-Rotationsplastik an andere Lokalisation
86.74.29↔	Klfl VerschiebeRotationsplastik, an And Lok	86.76.2a↔	Großflächige Verschiebe-Rotationsplastik am Fuß
86.74.2a↔	Klfl VerschiebeRotationsplastik an Os und Unterschenkel	86.76.30↔	Grofl Transpositionsplastik a Kopf (auss Lip und Mund)
86.74.2b↔	Kleinflächige Verschiebe-Rotationsplastik am Fuß	86.76.31↔	Großflächige Transpositionsplastik am Hals
86.74.30↔	Klfl Transpositionsplastik a Kopf (auss Lip und Mund)	86.76.32↔	Großflächige Transpositionsplastik an Schulter und Oberarm
86.74.31↔	Kleinflächige Transpositionsplastik am Hals	86.76.33↔	Großflächige Transpositionsplastik am Unterarm
86.74.32↔	Kleinflächige Transpositionsplastik an Schulter und Oberarm	86.76.34↔	Großflächige Transpositionsplastik an Brustwand und Rücken
86.74.33↔	Kleinflächige Transpositionsplastik am Unterarm	86.76.35↔	Großflächige Transpositionsplastik an der Bauchregion
86.74.34↔	Kleinflächige Transpositionsplastik an Brustwand und Rücken	86.76.36↔	Grofl Transpositionsplastik an d Leisten und Genreg
86.74.35↔	Kleinflächige Transpositionsplastik an der Bauchregion	86.76.37↔	Großflächige Transpositionsplastik am Gesäß
86.74.36↔	Klfl Transpositionsplastik an d Leisten und Genreg	86.76.38↔	Grofl Transpositionsplastik an Os und Unterschenkel
86.74.37↔	Kleinflächige Transpositionsplastik am Gesäß	86.76.39↔	Großflächige Transpositionsplastik an andere Lokalisation
86.74.38↔	Klfl Transpositionsplastik an Os und Unterschenkel	86.76.3a↔	Großflächige Transpositionsplastik am Fuß
86.74.39↔	Kleinfl Transpositionsplastik, an andere Lokalisationen	86.76.40↔	Grossfl Insellappenplastik am Kopf (außer Lippe und Mund)
86.74.3a↔	Kleinflächige Transpositionsplastik am Fuß	86.76.41↔	Großflächige Insellappenplastik am Hals
86.74.40↔	Kleinfl Insellappenplastik am Kopf (außer Lippe und Mund)	86.76.42↔	Großflächige Insellappenplastik an Schulter und Oberarm
86.74.41↔	Kleinflächige Insellappenplastik am Hals	86.76.43↔	Großflächige Insellappenplastik am Unterarm
86.74.42↔	Kleinflächige Insellappenplastik an Schulter und Oberarm	86.76.44↔	Großflächige Insellappenplastik an Brustwand und Rücken
86.74.43↔	Kleinflächige Insellappenplastik am Unterarm	86.76.45↔	Großflächige Insellappenplastik an der Bauchregion
86.74.44↔	Kleinflächige Insellappenplastik an Brustwand und Rücken	86.76.46↔	Grofl Insellappenplastik an d Leisten und Genreg
86.74.45↔	Kleinflächige Insellappenplastik an der Bauchregion	86.76.47↔	Großflächige Insellappenplastik am Gesäß
86.74.46↔	Kleinflächige Insellappl an d Leisten und Genreg	86.76.48↔	Grofl Insellappl an Oberschenkel und Unterschenkel
86.74.47↔	Kleinflächige Insellappenplastik am Gesäß	86.76.49↔	Großflächige Insellappenplastik, an andere Lokalisationen
86.74.48↔	Klfl Insellappl an Oberschenkel und Unterschenkel	86.76.4a↔	Großflächige Insellappenplastik am Fuß
86.74.49↔	Kleinflächige Insellappenplastik, an andere Lokalisationen	86.76.99↔	Anbr von gestielt o fr Lp an And Lok, Grofl, sonstige
86.74.4a↔	Kleinflächige Insellappenplastik am Fuß	86.77.00↔	Anbringen von sonstiger lokaler Lappenplastik, n.n.bez.
86.74.50↔	Kleinflächige Z-Plastik am Kopf (außer Lippe und Mund)	86.77.10↔	Sonst lokale Lappenplastik am Kopf (außer Lippe und Mund)
86.74.51↔	Kleinflächige Z-Plastik am Hals	86.77.11↔	Sonstige lokale Lappenplastik am Hals
86.74.52↔	Kleinflächige Z-Plastik an Schulter und Oberarm	86.77.12↔	Sonstige lokale Lappenplastik an Schulter und Oberarm
86.74.53↔	Kleinflächige Z-Plastik am Unterarm	86.77.13↔	Sonstige lokale Lappenplastik am Unterarm
86.74.54↔	Kleinflächige Z-Plastik an Brustwand und Rücken	86.77.14↔	Sonstige lokale Lappenplastik an Brustwand und Rücken
86.74.55↔	Kleinflächige Z-Plastik an der Bauchregion	86.77.15↔	Sonstige lokale Lappenplastik an der Bauchregion
86.74.56↔	Kleinflächige Z-Plastik an der Leisten- und Genitalregion	86.77.16↔	Sonst lokale Lappenplastik an der Leisten- und Genitalregion
86.74.57↔	Kleinflächige Z-Plastik am Gesäß	86.77.17↔	Sonstige lokale Lappenplastik am Gesäß
86.74.58↔	Kleinflächige Z-Plastik an Oberschenkel und Unterschenkel	86.77.18↔	Sonst lokale Lappenplastik an Oberschenkel und Uschenkel
86.74.59↔	Kleinflächige Z-Plastik, an andere Lokalisationen	86.77.19↔	Sonstige lokale Lappenplastik, an andere Lokalisationen
86.74.5a↔	Kleinflächige Z-Plastik am Fuß	86.77.1a↔	Sonstige lokale Lappenplastik am Fuß
86.74.99↔	Anbr von gestielt oder fr Lappen an And Lok, sonstige	86.77.99↔	Anbringen von sonstiger lokaler Lappenplastik, sonstige
86.75.00↔	Revision von gestieltem oder freiem Lappen, n.n.bez.	86.78.00↔	Sonstige Lappenplastiken, n.n.bez.
86.75.10↔	Revision von gestielt o fr Lp o fr Hauttx d Kopfes	86.78.10↔	Anbr v fr Lp m mkrvsk Anst a Kpf (auss Lp u Mnd)
86.75.11↔	Revision von gestielt o fr Lp o fr Hauttx d Halses	86.78.11↔	Anbr von fr Lappen mit mikrovaskulärer Anast a Hals
86.75.12↔	Rev von gestielt o fr Lp o fr Hauttx von Schult u Oba	86.78.12↔	Anbr von fr Lp m mikrovask Anast an Schulter und Oba
86.75.13↔	Revision von gestielt o fr Lp o fr Hauttx d Unterarmes	86.78.13↔	Anbr von fr Lp mit mikrovaskulärer Anast a Unterarm
86.75.14↔	Revision von gestielt oder fr Lp oder fr Hauttx d Hand	86.78.14↔	Anbr von fr Lp m mikrovask Anast an Bruw und Rücken
86.75.15↔	Rev von gestielt o fr Lp o fr Hauttx d Bruw und Rücken	86.78.15↔	Anbr von fr Lp mit mikrovaskulärer Anast an Bauchreg
86.75.16↔	Revision von gestielt o fr Lp o fr Hauttx d Bauchreg	86.78.16↔	Anbr von fr Lp m mikrovask Anast an d Leist u Genreg
86.75.17↔	Rev von gestielt o fr Lp o fr Hauttx d unteren Extrem	86.78.17↔	Anbr von fr Lappen mit mikrovaskulärer Anast a Gesäß
86.75.19↔	Revision von gestielt o fr Lp o fr Hauttx and Lok	86.78.18↔	Anbr von fr Lp m mikrovask Anast an d unteren Extrem
86.75.99↔	Revision von gestieltem oder freiem Lappen, sonstige	86.78.19↔	Anbr von fr Lp mit mikrovaskulärer Anast an And Lok
86.76.00↔	Anbr von gestielt o fr Lp an And Lok, Grofl, n.n.bez.	86.78.20↔	Anbr v gstielt rg Lp o gstielt Fmnl a Kpf (auss Lp u Mnd)
86.76.10↔	Großflächige Dehnungsplastik am Kopf (außer Lippe und Mund)	86.78.21↔	Anbr von gestielt regionalem Lp o gestielt Fernl a Ha
86.76.11↔	Großflächige Dehnungsplastik am Hals	86.78.22↔	Anbr v gstielt rg Lp o gstielt Fmnl an Schlit u Ob
86.76.12↔	Großflächige Dehnungsplastik an Schulter und Oberarm	86.78.23↔	Anbr von gestielt reg Lp o gestielt Fernl a Unterarm
86.76.13↔	Großflächige Dehnungsplastik am Unterarm	86.78.24↔	Anbr v gstielt rg Lp o gstielt Fmnl an Brw u Rückn
86.76.14↔	Großflächige Dehnungsplastik an Brustwand und Rücken	86.78.25↔	Anbr v gstielt reg Lp o gestielt Fernl an d Bauchreg
86.76.15↔	Großflächige Dehnungsplastik an der Bauchregion	86.78.26↔	Anbr v gstielt rg Lp o gstielt Fmnl an d Leist u Gnrg
86.76.16↔	Großfl Dehnungsplastik an der Leisten- u Genitalregion	86.78.27↔	Anbr von gestielt reg Lp o gestielt Fernl a Gesäß
86.76.17↔	Großflächige Dehnungsplastik am Gesäß	86.78.28↔	Anbr v gstielt rg Lp o gstielt Fmnl an d unt Extrim
86.76.19↔	Großflächige Dehnungsplastik, an andere Lokalisationen	86.78.29↔	Anbr von gestielt reg Lp o gestielt Fernl an And Lok
86.76.1a↔	Grossfl Dehnungsplastik an Oberschenkel und Unterschenkel	86.78.30↔	Kmb Plst Engr an Haut u Unth d Kpfs (auss Lp u Mnd)
86.76.1b↔	Großflächige Dehnungsplastik am Fuß	86.78.31↔	Komb plastische Ingr an Haut und Unterhaut d Halses
86.76.20↔	Grofl VerschiebeRotationspl a Kopf (auss Lip u Mund)	86.78.32↔	Komb Plast Ingr an Haut u Unterhaut von Schult u Oba

86.78.33↔	Komb Plast Eingr an Haut und Unterhaut d Unterarmes	92.27.39↔	Imp o Eins rdioakt Elm (Brchyth m umschl Rdion), so Gf
86.78.34↔	Komb Plast Eingr an Haut u Unterhaut von Bruw u Rücken	92.27.40↔	Impl o Eins rdakti Elem(Brachyth m Radionklid), intraop
86.78.35↔	Komb Plast Eingr an Haut und Unterhaut von Bauchreg	92.27.70↔	Radioaktive Moulagen, n.n.bez.
86.78.36↔	Komb Plast Eingr an Haut u Unterhaut d Leist u Genreg	92.27.71↔	Rdioakt Moulgn: Knstr u Appl v N auf d Körper vrvw Appl
86.78.37↔	Komb plastische Eingr an Haut und Unterhaut d Gesäßes	92.27.72↔	Rdioakt Moulgn: Knstr u Appl v N auf d Körper vrvw Appl
86.78.38↔	Komb Plast Eingr an Haut u Unterhaut d unteren Extrem	92.27.73↔	Radioakt Moulagen: Konstr u Appl v Augenapplikatoren
86.78.39↔	Komb plastische Eingr an Haut und Unterhaut and Lok	92.27.79↔	Radioaktive Moulagen, sonstige
86.78.40↔	Anbr v sonst gestielt o fr Lp a Kopf (auss Lip u Mund)	92.28.00↔	Injektion oder Instillation von Radioisotopen, n.n.bez.
86.78.41↔	Anbringen von sonstm gestielten oder freien Lappen am Hals	92.28.01↔	Instillation von offenen Radionukliden in Gelenke
86.78.42↔	Anbr von sonstigem gestielt o fr Lp an Schult und Oba	92.28.02↔	Rdiojdh bs 1,2 GBq I131: Oh Gb v rkmb Thyreotr (rhTSH)
86.78.43↔	Anbr von sonstigem gestielt oder fr Lappen a Unterarm	92.28.03↔	Rdiojdh bs 1,2 GBq I131: M Gb v rkmb Thyreotr (rhTSH)
86.78.44↔	Anbr von sonstigem gestielt o fr Lp an Bruw und Rücken	92.28.04↔	Rdiojdh üb 1,2 bs u 5 GBq I131: Oh Gb rkmb Thyreotr (rhTSH)
86.78.45↔	Anbr von sonstigem gestielt oder fr Lp an d Bauchreg	92.28.05↔	Rdiojdh üb 1,2 bs u 5 GBq I131: M Gb rkmb Thyreotr (rhTSH)
86.78.46↔	Anbr von sonst gestielt o fr Lp an d Leist und Genreg	92.28.06↔	Rdiojdh m 5 u mhr GBq I131: Oh Gb rkmb Thyreotr (rhTSH)
86.78.47↔	Anbringen von sonstm gestielten o freien Lappen am Gesäß	92.28.07↔	Rdiojdh m 5 u mhr GBq I131: M Gb rkmb Thyreotr (rhTSH)
86.78.48↔	Anbr von sonst gestielt o fr Lp an d unteren Extrem	92.28.11↔	Therapie mit offenen Radionukliden bei Knochenmetastasen
86.78.49↔	Anbr von sonstigem gestielt oder fr Lappen an And Lok	92.28.12↔	Intrvnös plliatv Schmrzth m off Rdion b Knchmtrstsn
86.78.99↔	Sonstige Lappenplastiken, sonstige	92.28.13↔	Radiorezeptortherapie m DOTA-konjug Somatostatin-Analoga
86.83.00↔	Gewebereduktionsplastik, n.n.bez.	92.28.20↔	Radioimmuntherapie mit 90Y-Ibritumomab-Tiuxetan, parenteral
86.83.13↔	Gewebereduktionsplastik an Unterarm	92.28.21↔	Gabe von Jod-131-MIBG (Metajodbenzylguanidin) parenteral
86.83.14↔	Gewebereduktionsplastik an Hand	92.28.31↔	Sel Intravask Radiochemoembolisation m I131Lipiodol
86.83.15↔	Gewebereduktionsplastik an der Bauchregion	92.28.32↔	SIRT d Emb v Yttrium90mrkiertn Mkrspähren
86.83.16↔	Gewebereduktionsplastik an d Leist u Genreg o a Gesäß	92.28.33↔	Endovaskuläre Brachytherapie mit Rhenium-188
86.83.17↔	Gewebereduktionsplastik an der unteren Extremität	92.29.11↔	Intrst Brchyth m Implnt v entfb Str i e Ebn, nied Dssl
86.83.19↔	Gewebereduktionsplastik an anderer Lokalisation	92.29.12↔	Intrst Brchyth m Impl entfb Str i e Eb, gp Dssl (Plsd ds rt)
86.83.99↔	Gewebereduktionsplastik, sonstige	92.29.13↔	Intrst Brchyth m Implnt v entfb Str i e Ebn, hh Dssl
86.91↔	Exzision von Haut zur Transplantation	92.29.19↔	Interst Brachyth m Implant von entfb Str i e Ebene, so
86.93.00↔	Einsetzen eines Gewebeexpanders, n.n.bez.	92.29.21↔	Intrst Brchyth m Vmpl v entfb Str i mhr Ebnn, nied Dssl
86.93.10↔	Einsetzen eines Gewebeexpanders am Kopf	92.29.22↔	Intrst Brchyth m Vmpl entfb Str i mhr Eb, gp Dssl (Plsd ds rt)
86.93.11↔	Einsetzen eines Gewebeexpanders am Hals	92.29.23↔	Intrst Brchyth m Vmpl v entfb Str i mhr Ebnn, hh Dssl
86.93.12↔	Einsetzen eines Gewebeexpanders an Schulter und Oberarm	92.29.24↔	Brchyth m Impl v entf Strhl i mehr Ebn, hohe Lstg,intop
86.93.13↔	Einsetzen eines Gewebeexpanders am Unterarm	92.29.29↔	Intrst Brchyth m Vmpl v entfb Str i mhr Ebnn, so
86.93.14↔	Einsetzen eines Gewebeexpanders an der Hand	92.29.31↔	Intrst Brchyth m Implnt v prm Str, bs z 10 Quelln
86.93.15↔	Einsetzen eines Gewebeexpanders an Brustwand und Rücken	92.29.32↔	Intrst Brchyth m Implnt v prm Str, v 10 bs 15 Quelln
86.93.16↔	Einsetzen eines Gewebeexpanders an der Bauchregion	92.29.33↔	Intrst Brchyth m Implnt v prm Str, v 16 bs 20 Quelln
86.93.18↔	Einsetzen eines Gewebeexpanders an der unteren Extremität	92.29.34↔	Intrst Brchyth m Implnt v prm Str, v 21 bs 25 Quelln
86.93.99↔	Einsetzen eines Gewebeexpanders, sonstige	92.29.35↔	Intrst Brchyth m Implnt v prm Str, v 26 bs bs 30 Quelln
92.27.00↔	Imp/Eins radak Elm (Brchyth m umschl Rdion), Körper, S o nnbz	92.29.36↔	Intrst Brchyth m Implnt v prm Str, v 31 bs bs 35 Quelln
92.27.10↔	Imp/Eins radak Elm (Brchyth m umschl Rdion), w Geschl, nnbz	92.29.37↔	Intrst Brchyth m Implnt v prm Str, v 36 bs bs 40 Quelln
92.27.11↔	Imp o Eins rdioakt Elm (Brchyth m umschl Rdion), intraut	92.29.38↔	Intrst Brchyth m Implnt v prm Str, v 41 bs bs 45 Quelln
92.27.12↔	Imp o Eins rdioakt Elm (Brchyth m umschl Rdion), intrvg	92.29.39↔	Intrst Brchyth m Implnt v prm Str, v 46 bs bs 50 Quelln
92.27.13↔	Imp/Eins radak Elm (Brchyth m umschl Rdion), intu u intv kmb	92.29.3a↔	Intrst Brchyth m Implnt v prm Str, v 51 bs bs 55 Quelln
92.27.21↔	Imp o Eins rdioakt Elm (Brchyth m umschl Rdion), Körper	92.29.3b↔	Intrst Brchyth m Implnt v prm Str, v 56 bs bs 60 Quelln
92.27.22↔	Imp/Eins radak Elm (Brchyth m umschl Rdion), intrkvtr	92.29.3c↔	Intrst Brchyth m Implnt v prm Str, v 61 bs bs 65 Quelln
92.27.23↔	Imp/Eins radak Elm (Brchyth m umschl Rdion), intrlml	92.29.3d↔	Intrst Brchyth m Implnt v prm Str, v 66 bs bs 70 Quelln
92.27.30↔	Imp o Eins rdioakt Elm (Brchyth m umschl Rdion), Gf nnbz	92.29.3e↔	Intrst Brchyth m Implnt v prm Str, mhr als 70 Quelln
92.27.31↔	Imp/Eins radak Elm (Brchyth m umschl Rdion), Krnrgfäss		

ADRG B04**Eingriffe an den extrakraniellen Gefässen**

Mindestens eine Prozedur in Tabelle B04-2

DRG B04A**Interventionelle und beidseitige Eingriffe an den extrakraniellen Gefässen mit äusserst schweren CC**

(Prozedur in Tabelle B04-3 oder Beidseitige Prozedur in Tabelle B04-4) und PCCL > 3

DRG B04B**Eingriffe an den extrakraniellen Gefässen mit äusserst schweren CC oder mit beidseitigem Eingriff an den extrakraniellen Gefässen oder bei Hirninfarkt**

PCCL > 3 oder Beidseitige Prozedur in Tabelle B04-4 oder Hauptdiagnose in Tabelle B04-1

DRG B04C**Interventionelle Eingriffe an den extrakraniellen Gefässen ohne äusserst schwere CC, ausser bei Hirninfarkt**

Prozedur in Tabelle B04-3

DRG B04D**Eingriffe an den extrakraniellen Gefässen ohne äusserst schwere CC**

Hauptdiagnose B04-1

163.0	Hirninfd Thromb präzereb Aa	163.5	Hirninfd nnbez Verschl/Sten zereb Aa
163.1	Hirninfd Embol präzereb Aa	163.6	Hirninfd Thrombose Hirnvenen, nichteitrig
163.2	Hirninfd nnbez Verschl/Sten präzereb Aa	163.8	Sonstiger Hirninfarkt
163.3	Hirninfd Thromb zereb Aa	163.9	Hirnininfarkt, nnbez
163.4	Hirninfd Embol zereb Aa		

Prozedur B04-2

00.63↔	Perkutanen Einsetzen von Stent(s) an A. carotis	39.26.00↔	Sonstr intra-abdominaler Gefäss-Shunt oder -Bypass, n.n.bez.
00.64↔	Prkt Enstz v Stnt(s) an snst präzrbr (xtkr) A	39.26.10↔	Sonstiger intraabd GefShunt o Byp, Viszeralarterien
38.12↔	Endarterektomie von anderen Gefässen an Kopf und Hals	39.26.11↔	Sonstr intra-abdominaler Gefäss-Shunt oder -Bypass, Aorta
38.32.00↔	Resektion von and Gef a Kopf und Ha m Anast, n.n.bez.	39.26.12↔	Sonstiger intraabd GefässShunt oder Byp, A. renalis
38.32.10↔	Resektion von extrkr Aa an Kopf und Hals mit Anast	39.26.19↔	So intraabd GefShunt o Byp, So Viszeralarterien
38.32.20↔	Res von extrkr Venen an Kopf und Ha m Anast, n.n.bez.	39.26.99↔	Sonstr intra-abdominaler Gefäss-Shunt oder -Bypass, sonst
38.32.21↔	Resektion der V. jugularis mit Anastomose	39.27.00↔	Arteriovenöser Shunt für Hämodialyse, n.n.bez.
38.32.22↔	Res von oberfl extrkr Venen an Kopf und Ha m Anast	39.27.10↔	AV-Fistel für Hämodialyse
38.32.99↔	Resektion von and Gef an Kopf und Ha m Anast, sonstige	39.27.11↔	AVFistel mit allogenem oder allopl Material f Hämdi
38.33.00↔	Resektion von Gef d oberen Extrem (m Anast), n.n.bez.	39.27.99↔	Arteriovenöser Shunt für Hämodialyse, sonstige
38.33.10↔	Resektion von Aa d oberen Extrem mit Anast, n.n.bez.	39.29.00↔	Sonstr (peripherer) Gefäss-Shunt oder -Bypass, n.n.bez.
38.33.11↔	Resektion von Arterien des Oberarmes mit Anastomose	39.29.10↔	GefässShunt oder Byp an Aa d unteren Extrem, n.n.bez.
38.33.12↔	Resektion der A. ulnaris mit Anastomose	39.29.11↔	Femorofemorale Gefäss-Shunt oder -Bypass
38.33.13↔	Resektion von sonst Arterien des Unterarmes mit Anastomose	39.29.12↔	Femoropopliteale Gefäss-Shunt oder -Bypass
38.33.14↔	Resektion von Arterien der Hand mit Anastomose	39.29.13↔	Femorocrurale Gefäss-Shunt oder -Bypass
38.33.20↔	Resektion von Venen d oberen Extrem m Anast, n.n.bez.	39.29.14↔	Femoropedale Gefäss-Shunt oder -Bypass
38.33.21↔	Resektion der V. axillaris mit Anastomose	39.29.15↔	Popliteocrurale u popliteopedale Gefäss-Shunt od -Bypass
38.33.22↔	Res von sonstigen tiefen Venen d ob Extrem m Anast	39.29.16↔	GefShunt oder Byp an Aa d Unterschenkels und d Fußes
38.33.23↔	Resektion von oberfl Venen d ob Extrem m Anast	39.29.19↔	GefässShunt oder Byp an Aa d unteren Extrem, sonstige
38.33.99↔	Resektion von Gef d oberen Extrem (m Anast), sonstige	39.29.20↔	Gefäss-Shunt oder Bypass an Arterien der oberen Extremität
38.35.00↔	Resektion von thorakalen Gefässen mit Anastomose, n.n.bez.	39.29.30↔	S (prphrr) GfShnt o Byp, extraantmsch, n.n.bz.
38.35.10↔	Resektion von thorakalen Arterien mit Anastomose, n.n.bez.	39.29.31↔	Subclaviafemorale Gefäss-Shunt oder Bypass
38.35.11↔	Resektion der A. subclavia mit Anastomose	39.29.32↔	Axillofemorale Gefäss-Shunt oder Bypass
38.35.12↔	Resektion des Truncus brachiocephalicus mit Anastomose	39.29.33↔	Femorofemorale Cross-over-Bypass
38.35.13↔	Resektion der A. pulmonalis mit Anastomose	39.29.39↔	So (peripherer) GefShunt o Byp, extraanatomisch, so
38.35.19↔	Resektion von thorakalen Arterien mit Anastomose, sonst	39.29.40↔	Gefäss-Shunt oder -Bypass an Venen
38.35.20↔	Resektion von thorakalen Venen mit Anastomose, n.n.bez.	39.29.80↔	Temporärer intraoperativer Shunt, n.n.bez.
38.35.21↔	Resektion der V. pulmonalis mit Anastomose	39.29.81↔	Temporärer intraoperativer Shunt, arterioarteriell
38.35.22↔	Resektion der V. subclavia mit Anastomose	39.29.82↔	Temporärer intraoperativer Shunt, arteriovenös
38.35.23↔	Resektion der V. cava superior mit Anastomose	39.29.89↔	Temporärer intraoperativer Shunt, sonstige
38.35.28↔	Res von thorakalen von sonstigen tiefen Venen m Anast	39.29.99↔	Sonstr (peripherer) Gefäss-Shunt oder -Bypass, sonst
38.35.29↔	Resektion von thorakalen Venen mit Anastomose, sonstige	39.49.00↔	Sonstige Revision nach vaskulärem Eingriff, n.n.bez.
38.35.99↔	Resektion von thorakalen Gefässen mit Anastomose, sonst	39.49.10↔	Revision einer Gefäßanastomose
38.38.00↔	Resektion von Aa d unteren Extrem mit Anast, n.n.bez.	39.49.20↔	Revision eines vaskulären Implantates
38.38.10↔	Resektion d A. fem m Anast (communis) (superficialis)	39.49.21↔	Wechsel eines vaskulären Implantates
38.38.11↔	Resektion der A. profunda femoris mit Anastomose	39.49.22↔	Entfernung eines vaskulären Implantates
38.38.12↔	Resektion der A. poplitea mit Anastomose	39.49.30↔	Ersatz eines kardialen Conduit
38.38.99↔	Resektion von Aa d unteren Extrem mit Anast, sonstige	39.49.99↔	Sonstige Revision nach vaskulärem Eingriff, sonstige
38.42↔	Resektion von anderen Blutgefässen an Kopf und Hals	39.55↔	Reimplantation eines aberrierenden Nierengefässes
38.83.00↔	So chir Verschluss von Gef d ob Extrem, n.n.bez.	39.56.00↔	Plast Rekonstruktion e Blgef m GewPatch, n.n.bez.
38.83.10↔	Sonstiger chir Verschluss von Aa d ob Extrem, n.n.bez.	39.56.10↔	Plast Reko von Gef an Kopf u Ha m GewPatch, n.n.bez.
38.83.11↔	Sonstr chirurgischer Verschluss von Arterien der Hand	39.56.11↔	Plastische Rekonstruktion von intrkr Gef m GewPatch
38.83.19↔	Sonstiger chir Verschluss von sonstigen Aa d ob Extrem	39.56.12↔	Plastische Rekonstruktion der V. jugularis mit Gewebe-Patch
38.83.20↔	So chir Verschluss von Venen d ob Extrem, n.n.bez.	39.56.19↔	Plast Reko von Gef an Kopf und Ha m GewPatch, so
38.83.21↔	Sonstiger chir Verschluss von tiefen Venen d ob Extrem	39.56.20↔	Plast Reko von Gef d ob Extrem m GewPatch, n.n.bez.
38.83.29↔	So chir Verschluss von Venen d ob Extrem, sonstige	39.56.21↔	Plast Rekonstruktion von Aa d ob Extrem m GewPatch
38.83.99↔	So chir Verschluss von Gef d ob Extrem, sonstige	39.56.22↔	Plst Rk d V. sbcl, V. axll u V. brchiocphlc m GwPtch
39.22.00↔	Bypass zwischen Aorta, A. subclavia und A. carotis, n.n.bez.	39.56.23↔	Plast Reko v sonst tief Venen d ob Extrem m GewPatch
39.22.10↔	Bypass an der A. carotis, n.n.bez.	39.56.29↔	Plast Reko von Gef d ob Extrem m GewPatch, sonstige
39.22.11↔	Bypass zwischen A. carotis und A. carotis	39.56.30↔	Plast Reko von thorakalen Gef m GewPatch, n.n.bez.
39.22.12↔	Bypass zwischen A. carotis und A. vertebralis	39.56.31↔	Plastische Rekonstruktion der thorak Aorta mit Gewebe-Patch
39.22.13↔	Bypass zwischen A. carotis und A. subclavia	39.56.32↔	Plastische Rekonstruktion der V. pulmonalis mit Gewebe-Patch
39.22.14↔	Bypass zwischen A. carotis und Aorta	39.56.33↔	Plastische Rekonstruktion der V. cava sup mit Gewebe-Patch
39.22.19↔	Bypass an der A. carotis, sonstige	39.56.39↔	Plast Reko von thorakalen Gef m GewPatch, sonstige
39.22.20↔	Bypass an der A. subclavia, n.n.bez.	39.56.40↔	Plastische Rekonstruktion abd Aa m GewPatch, n.n.bez.
39.22.21↔	Bypass zwischen A. subclavia und Aorta	39.56.41↔	Plastische Rekonstruktion der abdom Aorta mit Gewebe-Patch
39.22.29↔	Bypass an der A. subclavia, sonstige	39.56.42↔	Plast Rekonstruktion des Truncus coeliacus mit Gewebe-Patch
39.22.99↔	Bypass zwischen Aorta, A. subclavia und A. carotis, sonst	39.56.43↔	Plastische Rekonstruktion der A. gastrica mit Gewebe-Patch
39.23↔	Sonstiger intrathorakaler, vaskulärer Shunt oder Bypass	39.56.44↔	Plastische Rekonstruktion der A. hepatica mit Gewebe-Patch
39.24↔	Aorto-renaler Bypass	39.56.45↔	Plastische Rekonstruktion der A. lienalis mit Gewebe-Patch

- 39.56.46↔ Plastische Rekonstruktion der A. renalis mit Gewebe-Patch
 39.56.47↔ Plast Rekonstruktion der A. mesenterica mit Gewebe-Patch
 39.56.48↔ Plastische Rekonstruktion der A. iliaca mit Gewebe-Patch
 39.56.49↔ Plastische Rekonstruktion abd Aa m GewPatch, sonstige
 39.56.50↔ Plast Rekonstruktion abd Venen m GewPatch, n.n.bez.
 39.56.51↔ Plast Rekonstruktion der V. cava inferior mit Gewebe-Patch
 39.56.52↔ Plastische Rekonstruktion der V. iliaca mit Gewebe-Patch
 39.56.59↔ Plast Rekonstruktion abd Venen m GewPatch, sonstige
 39.56.60↔ Plast Reko von Gef d unt Extrem m GewPatch, n.n.bez.
 39.56.61↔ Plast Reko von Aa d unteren Extrem m GewPatch
 39.56.62↔ Plast Reko d V. fem und V.poplitea m GewPatch
 39.56.63↔ Plast Reko v sonst tief Venen d unt Extrem m GewPatch
 39.56.64↔ Plast Reko v oberfl Venen d Oberschenkels m GewPatch
 39.56.69↔ Plast Reko von Gef d unteren Extrem m GewPatch, so
 39.56.99↔ Plast Rekonstruktion e Blgef m GewPatch, sonstige
 39.57.00↔ Plast Reko m synthetischem Patch Graft, n.n.bez.
 39.57.10↔ Plst Rk v Gf an Kpf u H m synth Ptch Grft, n.n.bz.
 39.57.11↔ Plast Reko von intrakr Gef m synthetischem Patch Graft
 39.57.12↔ Plast Reko v extkr Aa an Kopf u Ha m synth Patch Graft
 39.57.13↔ Plast Reko d V. jugularis m synthetischem Patch Graft
 39.57.19↔ Plast Reko v Gef an Kopf u Ha m synth Patch Graft, so
 39.57.20↔ Plst Rk v Gf d ob Extrem m synth Ptch Grft, n.n.bz.
 39.57.21↔ Plast Reko von Aa d ob Extrem m synth Patch Graft
 39.57.22↔ Plst Rk d V. sbcl,V. axill u V. brchiocphlc m synth Ptch Grft
 39.57.23↔ Plst Rk v snst tief Vv d ob Extrem m synth Ptch Grft
 39.57.29↔ Plast Reko von Gef d ob Extrem m synth Patch Graft, so
 39.57.30↔ Plast Reko von thor Gef m synth Patch Graft, n.n.bez.
 39.57.31↔ Plast Reko d thorakalen Aort m synth Patch Graft
 39.57.32↔ Plast Reko d V. pulmon m synthetischem Patch Graft
 39.57.33↔ Plast Reko d V. cava superior m synth Patch Graft
 39.57.39↔ Plast Reko von thorakalen Gef m synth Patch Graft, so
 39.57.40↔ Plast Reko abd Aa m synth Patch Graft, n.n.bez.
 39.57.41↔ Plast Reko d abd Aort m synthetischem Patch Graft
 39.57.42↔ Plast Reko d Truncus coeliacus m synth Patch Graft
 39.57.43↔ Plast Reko d A. gastrica m synthetischem Patch Graft
 39.57.44↔ Plast Reko d A. hepatica m synthetischem Patch Graft
 39.57.45↔ Plast Reko d A. lienalis m synthetischem Patch Graft
 39.57.46↔ Plast Reko d A. renalis m synthetischem Patch Graft
 39.57.47↔ Plast Reko d A. mesenterica m synth Patch Graft
 39.57.48↔ Plast Reko d A. iliaca m synthetischem Patch Graft
 39.57.49↔ Plast Reko abd Aa m synthetischem Patch Graft, so
 39.57.50↔ Plast Reko abd Venen m synth Patch Graft, n.n.bez.
 39.57.51↔ Plast Reko d V. cava inferior m synth Patch Graft
 39.57.52↔ Plast Reko d V. iliaca m synthetischem Patch Graft
 39.57.59↔ Plast Reko abd Venen m synthetischem Patch Graft, so
 39.57.60↔ Plst Rk v Gf d unt Extrem m synth Ptch Grft, n.n.bz.
 39.57.61↔ Plast Reko von Aa d unteren Extrem m synth Patch Graft
 39.57.62↔ Plast Reko d V. fem und V.poplitea m synth Patch Graft
 39.57.63↔ Plst Rk v snst tief Vv d unt Extrem m synth Ptch Grft
 39.57.64↔ Plst Rk v obrfl Vv d Oberschnkls m synth Ptch Grft
 39.57.69↔ Plast Reko v Gef d unt Extrem m synth Patch Graft, so
 39.57.99↔ Plast Reko m synthetischem Patch Graft, sonstige
 39.58↔ Plast Rekonstruktion e Blgef m Patch Graft n.n.bez.
 39.76.00↔ Prkt trnslm endvsk Intrvntion an präzbr (xtkr Gf ,nnbz)
 39.76.10↔ Prkt Blnnngiopsie an präzbr(n) (xtkr(n)) Gf(n)
 39.76.20↔ Prkt Bldeangiopsie an präzbr(n) (xtkr(n)) Gf(n)
 39.76.30↔ Prkt Lsrngiopsie an präzbr(n) (xtkr(n)) Gf(n)
 39.76.40↔ Perkut Atherekt an präzerebr(en) (extkr(en)) Gef(en)
 39.76.50↔ Perkut sel Thrombol an extkr Gef d Kopfes und Halses
 39.76.60↔ Prkt Thrmbkt an präzbr(n) (xtkr(n)) Gf(n), n.n.bz.
 39.76.61↔ Prkt Rttionsthmrkt an präzbr(n) (xtkr(n)) Gf(n)
 39.76.62↔ Perkutane stentgestützte Thrombektomie an extkr Gef
 39.76.69↔ Prkt Thrmbkt an präzbr(n) (xtkr(n)) Gf(n), s.
 39.76.70↔ Prkt endvsk Frmdkörperntfng aus extkr Gf d Kpfs u Hlss
 39.76.99↔ Prkt trnslm endvsk Intrvntion an präzbr (xtkr Gf),s
 39.77.50↔ Perkutane selektive Thrombolysse von intrakr(n) Gef(en)
 39.77.70↔ Prkt endvsk Frmdkörperntfng aus intrkr(n) Gf(n)
 39.8x.00↔ Op a Glom carot, Sin caroticus u and Paraggl, n.n.bez.
 39.8x.10↔ Exploration des Glomus caroticum und anderer Paraganglien
 39.8x.11↔ Exzision des Glomus caroticum und anderer Paraganglien
 39.8x.20↔ Implnt o Erstz e Implsgnrtrs z Aktivierng d Brflxs
 39.8x.21↔ Rv (h Wchs) e Implsgnrtrs z Aktivierng d Brflxs
 39.8x.22↔ Entf e Impulsgenerators zur Aktivierung d Baroreflexes
 39.8x.30↔ Implnt o Erstz e (v) Elktrd(n) z Aktivierng d Brflxs
 39.8x.31↔ Rv (h Wchs) e (v) Elktrd(n) z Aktivierng d Brflxs
 39.8x.32↔ Entf e (v) Elektrod(n) zur Aktivierung d Baroreflexes
 39.8x.99↔ Op a Glom carot, Sin caroticus und and Paraggl, so
 39.76.60↔ Prkt Thrmbkt an präzbr(n) (xtkr(n)) Gf(n), n.n.bz.
 39.76.61↔ Prkt Rttionsthmrkt an präzbr(n) (xtkr(n)) Gf(n)
 39.76.62↔ Perkutane stentgestützte Thrombektomie an extkr Gef
 39.76.69↔ Prkt Thrmbkt an präzbr(n) (xtkr(n)) Gf(n), s.
 39.76.70↔ Prkt endvsk Frmdkörperntfng aus extkr Gf d Kpfs u Hlss
 39.76.99↔ Prkt trnslm endvsk Intrvntion an präzbr (xtkr Gf),s
 39.77.50↔ Perkutane selektive Thrombolysse von intrakr(n) Gef(en)
 39.77.70↔ Prkt endvsk Frmdkörperntfng aus intrkr(n) Gf(n)

Prozedur B04-3

- 00.63↔ Perkutanes Einsetzen von Stent(s) an A. carotis
 00.64↔ Prkt Erstz v Stnt(s) an snst präzbr (xtkr) A
 39.76.00↔ Prkt trnslm endvsk Intrvntion an präzbr (xtkr Gf ,nnbz)
 39.76.10↔ Prkt Blnnngiopsie an präzbr(n) (xtkr(n)) Gf(n)
 39.76.20↔ Prkt Bldeangiopsie an präzbr(n) (xtkr(n)) Gf(n)
 39.76.30↔ Prkt Lsrngiopsie an präzbr(n) (xtkr(n)) Gf(n)
 39.76.40↔ Perkut Atherekt an präzerebr(en) (extkr(en)) Gef(en)
 39.76.50↔ Perkut sel Thrombol an extkr Gef d Kopfes und Halses
 39.76.60↔ Prkt Thrmbkt an präzbr(n) (xtkr(n)) Gf(n), n.n.bz.
 39.76.61↔ Prkt Rttionsthmrkt an präzbr(n) (xtkr(n)) Gf(n)
 39.76.62↔ Perkutane stentgestützte Thrombektomie an extkr Gef
 39.76.69↔ Prkt Thrmbkt an präzbr(n) (xtkr(n)) Gf(n), s.
 39.76.70↔ Prkt endvsk Frmdkörperntfng aus extkr Gf d Kpfs u Hlss
 39.76.99↔ Prkt trnslm endvsk Intrvntion an präzbr (xtkr Gf),s
 39.77.50↔ Perkutane selektive Thrombolysse von intrakr(n) Gef(en)
 39.77.70↔ Prkt endvsk Frmdkörperntfng aus intrkr(n) Gf(n)

Prozedur B04-4

- 38.12↔ Endarterektomie von anderen Gefäßen an Kopf und Hals
 38.32.00↔ Resektion von and Gef a Kopf und Ha m Anast, n.n.bez.
 38.32.10↔ Resektion von extkr Aa an Kopf und Hals mit Anast
 38.32.20↔ Res von extkr Venen an Kopf und Ha m Anast, n.n.bez.
 38.32.21↔ Resektion der V. jugularis mit Anastomose
 38.32.22↔ Res von oberfl extkr Venen an Kopf und Ha m Anast
 38.32.99↔ Resektion von and Gef an Kopf und Ha m Anast, sonstige
 38.33.00↔ Resektion von Gef d oberen Extrem (m Anast), n.n.bez.
 38.33.10↔ Resektion von Aa d oberen Extrem mit Anast, n.n.bez.
 38.33.11↔ Resektion von Arterien des Oberarmes mit Anastomose
 38.33.12↔ Resektion der A. ulnaris mit Anastomose
 38.33.13↔ Resektion von sonst Arterien des Unterarmes mit Anastomose
 38.33.14↔ Resektion von Arterien der Hand mit Anastomose
 38.33.20↔ Resektion von Venen d oberen Extrem m Anast, n.n.bez.
 38.33.21↔ Resektion der V. axillaris mit Anastomose
 38.33.22↔ Res von sonstigen tiefen Venen d ob Extrem m Anast
 38.33.23↔ Resektion von oberfl Venen d ob Extrem m Anast
 38.33.99↔ Resektion von Gef d oberen Extrem (m Anast), sonstige
 38.35.00↔ Resektion von thorakalen Gefäßen mit Anastomose, n.n.bez.
 38.35.10↔ Resektion von thorakalen Arterien mit Anastomose, n.n.bez.
 38.35.11↔ Resektion der A. subclavia mit Anastomose
 38.35.12↔ Resektion des Truncus brachiocephalicus mit Anastomose
 38.35.13↔ Resektion der A. pulmonalis mit Anastomose
 38.35.19↔ Resektion von thorakalen Arterien mit Anastomose, sonst
 38.35.20↔ Resektion von thorakalen Venen mit Anastomose, n.n.bez.
 38.35.21↔ Resektion der V. pulmonalis mit Anastomose
 38.35.22↔ Resektion der V. subclavia mit Anastomose
 38.35.23↔ Resektion der V. cava superior mit Anastomose
 38.35.28↔ Res von thorakalen von sonstigen tiefen Venen m Anast
 38.35.29↔ Resektion von thorakalen Venen mit Anastomose, sonstige
 38.35.99↔ Resektion von thorakalen Gefäßen mit Anastomose, sonst
 38.38.00↔ Resektion von Aa d unteren Extrem mit Anast, n.n.bez.
 38.38.10↔ Resektion d A. fem m Anast (communis) (superficialis)
 38.38.11↔ Resektion der A. profunda femoris mit Anastomose

38.38.12↔	Resektion der A. poplitea mit Anastomose	39.29.00↔	Sonstr (peripherer) Gefäss-Shunt oder -Bypass, n.n.bez.
38.38.99↔	Resektion von Aa d unteren Extrem mit Anast, sonstige	39.29.10↔	GefässShunt oder Byp an Aa d unteren Extrem, n.n.bez.
38.42↔	Resektion von anderen Blutgefässen an Kopf und Hals	39.29.11↔	Femorofemorale Gefäss-Shunt oder -Bypass
38.83.00↔	So chir Verschluss von Gef d ob Extrem, n.n.bez.	39.29.12↔	Femoropoplitealer Gefäss-Shunt oder -Bypass
38.83.10↔	Sonstiger chir Verschluss von Aa d ob Extrem, n.n.bez.	39.29.13↔	Femorocruraler Gefäss-Shunt oder -Bypass
38.83.11↔	Sonstr chirurgischer Verschluss von Arterien der Hand	39.29.14↔	Femoropedaler Gefäss-Shunt oder -Bypass
38.83.19↔	Sonstiger chir Verschluss von sonstigen Aa d ob Extrem	39.29.15↔	Popliteocruraler u popliteopedaler Gefäss-Shunt od -Bypass
38.83.20↔	So chir Verschluss von Venen d ob Extrem, n.n.bez.	39.29.16↔	GefShunt oder Byp an Aa d Unterschenkels und d Fußes
38.83.21↔	Sonstiger chir Verschluss von tiefen Venen d ob Extrem	39.29.19↔	GefässShunt oder Byp an Aa d unteren Extrem, sonstige
38.83.29↔	So chir Verschluss von Venen d ob Extrem, sonstige	39.29.20↔	Gefäss-Shunt oder Bypass an Arterien der oberen Extremität
38.83.99↔	So chir Verschluss von Gef d ob Extrem, sonstige	39.29.30↔	S (prphrr) GfShnt o Byp, extraantrmsch, n.n.bz.
39.22.00↔	Bypass zwischen Aorta, A. subclavia und A. carotis, n.n.bez.	39.29.31↔	Subclaviafemorale Gefäss-Shunt oder Bypass
39.22.10↔	Bypass an der A. carotis, n.n.bez.	39.29.32↔	Axillofemorale Gefäss-Shunt oder Bypass
39.22.11↔	Bypass zwischen A. carotis und A. carotis	39.29.33↔	Femorofemorale Cross-over-Bypass
39.22.12↔	Bypass zwischen A. carotis und A. vertebralis	39.29.39↔	So (peripherer) GefShunt o Byp, extraanatomisch, so
39.22.13↔	Bypass zwischen A. carotis und A. subclavia	39.29.40↔	Gefäss-Shunt oder -Bypass an Venen
39.22.14↔	Bypass zwischen A. carotis und Aorta	39.29.80↔	Temporärer intraoperativer Shunt, n.n.bez.
39.22.19↔	Bypass an der A. carotis, sonstige	39.29.81↔	Temporärer intraoperativer Shunt, arterioarteriell
39.22.20↔	Bypass an der A. subclavia, n.n.bez.	39.29.82↔	Temporärer intraoperativer Shunt, arteriovenös
39.22.21↔	Bypass zwischen A. subclavia und Aorta	39.29.89↔	Temporärer intraoperativer Shunt, sonstige
39.22.29↔	Bypass an der A. subclavia, sonstige	39.29.99↔	Sonstr (peripherer) Gefäss-Shunt oder -Bypass, sonst
39.22.99↔	Bypass zwischen Aorta, A. subclavia und A. carotis, sonst	39.55↔	Reimplantation eines aberrierenden Nierengefässes
39.23↔	Sonstiger intrathorakaler, vaskulärer Shunt oder Bypass		

ADRG B05 Dekompression bei Karpal- oder Tarsaltunnelsyndrom

Prozedur in Tabelle B05-1

DRG B05Z Dekompression bei Karpal- oder Tarsaltunnelsyndrom

Prozedur B05-1

04.43.00↔	Entlastung am Karpaltunnel, n.n.bez.	82.19.00↔	Sonst Durchtrennung von Weichteilen der Hand, n.n.bez.
04.43.10↔	Entlastung am Karpaltunnel, endoskopisch	82.19.10↔	So Durchtr v Weichteilen d Hand, Durchtr v Mn d Hand
04.43.99↔	Entlastung am Karpaltunnel, sonstige	82.19.99↔	Sonst Durchtrennung von Weichteilen der Hand, sonst
04.44↔	Entlastung am Tarsaltunnel		

ADRG B06 Eingriffe bei zerebraler Lähmung, Muskeldystrophie oder Neuropathie, Alter < 19 Jahre oder mit schweren CC

Hauptdiagnose in Tabelle B06-1 und (Prozedur in Tabelle B06-2 oder Prozedur in Tabelle B06-3) und (PCCL > 2 oder Alter < 19 Jahre)

DRG B06A Eingriffe bei zerebraler Lähmung, Muskeldystrophie oder Neuropathie, Alter < 16 Jahre

Alter < 16 Jahre

DRG B06B Eingriffe bei zerebraler Lähmung, Muskeldystrophie oder Neuropathie, Alter < 19 und > 15 Jahre oder mit schweren CC

Hauptdiagnose B06-1

G11.0	Angeborene nichtprogressive Ataxie	G21.1	Sonst arzneimittelinduziertes Parkinson-Synd
G11.1	Früh beginnende zerebellare Ataxie	G23.1	Progres supranukl Ophthalmopleg [Steele-Rich-Olsz-Synd]
G11.2	Spät beginnende zerebellare Ataxie	G25.80	Periodische Beinbewegungen im Schlaf
G11.3	Zerebellare Ataxie defekt DNA-Reparatursystem	G25.81	Syndrom der unruhigen Beine [Restless-Legs-Syndrom]
G11.4	Hereditäre spastische Paraplegie	G25.88	Sonst nbez extrapyramidale KH und Bewegungsstörung
G11.8	Sonstige hereditäre Ataxien	G35.0	Erstmanifestation einer multiplen Sklerose
G11.9	Hereditäre Ataxie, nnbez	G35.10	MS m schubförm Verl: OA akute Exazerbation od Progress
G12.0	Infant spin Muskelatrophie, Typ I [Werdnig-Hoffm]	G35.11	MS m schubförm Verl: MA akute Exazerbation od Progress
G12.1	Sonstige vererbte spinale Muskelatrophie	G35.20	MS m prim chron Verl: OA akute Exazerbation od Progress
G12.2	Motoneuron-Krankheit	G35.21	MS m prim chron Verl: MA akute Exazerbation od Progress
G12.8	Sonst spinale Muskelatrophien u verwandt Syndrome	G35.30	MS m sek chron Verl: OA akute Exazerbation od Progress
G12.9	Spinale Muskelatrophie, nnbez	G35.31	MS m sek chron Verl: MA akute Exazerbation od Progress
G21.0	Malignes Neuroleptika-Syndrom	G35.9	Multiple Sklerose, nicht näher bezeichnet

G36.0	Neuromyelitis optica [Devic-KH]	G52.0	KH Nn olfactorii [I Hirnnerv]
G36.1	Akut u subak hämorrhag Leukoenzephalitis [Hurst]	G52.1	KH Nervus glossopharyngeus [IX Hirnnerv]
G36.8	Sonstige nbez akute disseminierte Demyelinisation	G52.2	KH Nervus vagus [X Hirnnerv]
G36.9	Akute disseminierte Demyelinisation, nnbez	G52.3	KH Nervus hypoglossus [XII Hirnnerv]
G37.0	Diffuse Hirnsklerose	G52.7	KH mehrerer Hirnnerven
G37.1	Zentrale Demyelinisation Corpus callosum	G52.8	KH sonstiger nbez Hirnnerven
G37.2	Zentrale pontine Myelinolyse	G52.9	KH Hirnnerv, nnbez
G37.3	Myelitis transversa acuta b demyelinisier KH ZNS	G54.0	Läsionen Plexus brachialis
G37.4	Subakute nekrotisierende Myelitis [Foix-Alajouanine-Synd]	G54.1	Läsionen Plexus lumbosacralis
G37.5	Konzentr Sklerose [Baló-KH]	G54.2	Läsionen Zervikalwurzeln, aonkl
G37.8	Sonst nbez demyelinisierende KH ZNS	G54.3	Läsionen Thorakalwurzeln, aonkl
G37.9	Demyelinisierende KH ZNS, nnbez	G54.4	Läsionen Lumbosakralwurzeln, aonkl
G40.00	Pseudo-Lennox-Syndrom	G54.5	Neuralgische Amyotrophie
G40.01	CSWS	G54.6	Phantomschmerz
G40.02	Benign psychomotor Epilep [terror fits]	G54.7	Phantomglied oh Schmerzen
G40.08	So lokbez (fok) (part) idiop Epil/epil Synd m fok beg Anf	G54.8	Sonst KH Nervenwurzeln u Nervenplexus
G40.09	Lokbez (fok) (part) idiop Epilep/epil Synd m fok beg Anf, nnbez	G54.9	KH von Nervenwurzeln u Nervenplexus, nnbez
G40.1	Lokbez (fok) (part) idiop Epilep/epil Synd m einf fok Anf	G56.0	Karpaltunnel-Syndrom
G40.2	Lokbez (fok) (part) idiop Epil/epil Synd m komplex fok Anf	G56.1	Sonstige Läsionen Nervus medianus
G40.3	Generalisierte idiopath Epilepsie u epilept Synd	G56.2	Läsion Nervus ulnaris
G40.4	Sonst generalisierte Epilepsie u epileptische Synd	G56.3	Läsion Nervus radialis
G40.5	Spezielle epileptische Syndrome	G56.4	Kausalgie
G40.6	Grand-mal-Anfälle, nnbez (m/oh Petit mal)	G56.8	Sonst Mononeuropathien obere Extremität
G40.7	Petit-mal-Anfälle, nnbez, oh Grand-mal-Anfälle	G56.9	Mononeuropathie obere Extremität, nnbez
G40.8	Sonstige Epilepsien	G57.0	Läsion Nervus ischiadicus
G40.9	Epilepsie, nnbez	G57.1	Meralgia paraesthetica
G41.0	Grand-mal-Status	G57.2	Läsion Nervus femoralis
G41.1	Petit-mal-Status	G57.3	Läsion Nervus fibularis (peroneus) communis
G41.2	Status epilepticus m komplexfokalen Anfällen	G57.4	Läsion Nervus tibialis
G41.8	Sonstiger Status epilepticus	G57.5	Tarsaltunnel-Syndrom
G41.9	Status epilepticus, nnbez	G57.6	Läsion Nervus plantaris
G43.0	Migräne oh Aura [Gewöhnliche Migräne]	G57.8	Sonstige Mononeuropathien untere Extremität
G43.1	Migräne m Aura [Klassische Migräne]	G57.9	Mononeuropathie untere Extremität, nnbez
G43.2	Status migraenosus	G58.0	Interkostalneuropathie
G43.3	Komplizierte Migräne	G58.7	Mononeuritis multiplex
G43.8	Sonstige Migräne	G58.8	Sonstige nbez Mononeuropathien
G43.9	Migräne, nnbez	G58.9	Mononeuropathie, nnbez
G44.0	Cluster-Kopfschmerz	G60.0	Hereditäre sensomotorische Neuropathie
G44.1	Vasomotorischer Kopfschmerz, aonkl	G60.1	Refsum-Krankheit
G44.4	Arzneimittelinduzierter Kopfschmerz, aonkl	G60.2	Neuropathie in Verbindung m hereditärer Ataxie
G45.02	A-vert-Synd m Bas-Sympt, kompl Rückbild innh 1-24 h	G60.3	Idiopathische progressive Neuropathie
G45.03	A-vert-Synd m Bas-Sympt, kompl Rückbild innh < 1 h	G60.8	Sonst hereditäre u idiopathische Neuropathien
G45.09	A-vert-Synd m Basil-Sympt, Verlf Rückb nnbez	G60.9	Hereditäre u idiopathische Neuropathie, nnbez
G45.12	Art-carot-int-Synd (halbs), kompl Rückbild innh 1-24 h	G61.0	Guillain-Barré-Syndrom
G45.13	Art-carot-int-Synd (halbs), kompl Rückbild innh < 1 h	G61.1	Serumpolyneuropathie
G45.19	Art-carot-int-Synd (halbs), Verlf Rückb nnbez	G61.8	Sonstige Polyneuritiden
G45.22	Mult/bilat Synd extraz hirnvors Aa, kompl Rückb innh 1-24 h	G61.9	Polyneuritis, nnbez
G45.23	Mult/bilat Synd extraz hirnvors Aa, kompl Rückb innh < 1 h	G62.0	Arzneimittelinduzierte Polyneuropathie
G45.29	Mult u bilat Synd extrazer hirnvorsorg Aa, Verlf Rückb nnbez	G62.1	Alkohol-Polyneuropathie
G45.42	Transient glob Amnes [amnest Epis], kompl Rückb in 1-24 h	G62.2	Polyneuropathie d sonstige toxische Agenzien
G45.43	Transient glob Amnes [amnest Epis], kompl Rückb innh < 1 h	G62.80	Critical-illness-Polyneuropathie
G45.49	Transient glob Amnes [amnest Epis], Verlf Rückb nnbez	G62.88	Sonst nbez Polyneuropath
G45.82	So zer transit ischäm u verw Synd, kompl Rückb innh 1-24 h	G62.9	Polyneuropathie, nnbez
G45.83	So zer transit ischäm u verw Synd, kompl Rückb innh < 1 h	G64	Sonstige KH peripheres Nervensystem
G45.89	So zer transit ischäm u verw Synd, Verlf Rückb nnbez	G70.0	Myasthenia gravis
G45.92	Zer transit Ischämie, nnbez, kompl Rückb innh 1-24 h	G70.1	Toxische neuromuskuläre KH
G45.93	Zer transit Ischämie, nnbez, kompl Rückb innh < 1 h	G70.2	Angeb od entwicklungsbedingte Myasthenie
G45.99	Zer transit Ischämie, nnbez, Verlf Rückb nnbez	G70.8	Sonstige nbez neuromuskuläre KH
G47.4	Narkolepsie u Kataplexie	G70.9	Neuromuskuläre KH, nnbez
G50.0	Trigeminusneuralgie	G71.0	Muskeldystrophie
G50.1	Atypischer Gesichtsschmerz	G71.1	Myotone Syndrome
G50.8	Sonstige KH Nervus trigeminus	G71.2	Angeborene Myopathien
G50.9	KH Nervus trigeminus, nnbez	G71.3	Mitochondriale Myopathie, aonkl
G51.0	Fazialisparese	G71.8	Sonstige primäre Myopathien
G51.1	Entzündung Ganglion geniculi	G71.9	Primäre Myopathie, nnbez
G51.2	Melkersson-Rosenthal-Syndrom	G72.0	Arzneimittelinduzierte Myopathie
G51.3	Spasmus (hemi)facialis	G72.1	Alkoholmyopathie
G51.4	Faziale Myokymie	G72.2	Myopathie d sonstige toxische Agenzien
G51.8	Sonstige KH Nervus facialis	G72.3	Periodische Lähmung
G51.9	KH Nervus facialis, nnbez	G72.4	Entzündliche Myopath, aonkl

G72.80	Critical-illness-Myopathie	I61.3	Intrazerebrale Blutung Hirnstamm
G72.88	Sonst nbez Myopath	I61.4	Intrazerebrale Blutung Kleinhirn
G72.9	Myopathie, nnbez	I61.5	Intrazerebrale intraventrikuläre Blutung
G80.0	Spastische tetraplegische Zerebralparese	I61.6	Intrazerebrale Blutung an mehreren Lok
G80.1	Spastische diplegische Zerebralparese	I61.8	Sonstige intrazerebrale Blutung
G80.2	Infantile hemiplegische Zerebralparese	I61.9	Intrazerebrale Blutung, nnbez
G80.3	Dyskinetische Zerebralparese	I62.00	Subdurale Blutung (nichttraumatisch): Akut
G80.4	Ataktische Zerebralparese	I62.01	Subdurale Blutung (nichttraumatisch): Subakut
G80.8	Sonstige infantile Zerebralparese	I62.02	Subdurale Blutung (nichttraumatisch): Chronisch
G80.9	Infantile Zerebralparese, nnbez	I62.09	Subdurale Blutung (nichttraumatisch): Nicht näher bezeichnet
G81.0	Schlaff Hemipares u Hemipleg	I62.1	Nichttraumatische extradurale Blutung
G81.1	Spast Hemipares u Hemipleg	I62.9	Intrakranielle Blutung (nichttraumatisch), nnbez
G81.9	Hemipares u Hemipleg, nnbez	I63.0	Hirninfl d Thromb präzereb Aa
G83.0	Dipares u Diple ob Extrem	I63.1	Hirninfl d Embol präzereb Aa
G83.1	Monopares u Monopleg unt Extrem	I63.2	Hirninfl d nnbez Verschl/Sten präzereb Aa
G83.2	Monopares u Monopleg ob Extrem	I63.3	Hirninfl d Thromb zereb Aa
G83.3	Monopares u Monopleg, nnbez	I63.4	Hirninfl d Embol zereb Aa
G83.40	Kompl Cauda- (equina-) Synd	I63.5	Hirninfl d nnbez Verschl/Sten zereb Aa
G83.41	Inkompl Cauda- (equina-) Synd	I63.6	Hirninfl d Thrombose Hirnvenen, nichteitrig
G83.49	Cauda- (equina-) Synd, nnbez	I63.8	Sonstiger Hirninfarkt
G83.80	Locked-in-Syndrom	I63.9	Hirninfarkt, nnbez
G83.88	Sonstige näher bezeichnete Lähmungssyndrome	I64	Schlaganfall, nicht als Blutg od Infarkt bez
G83.9	Lähmungssyndrom, nnbez	I65.0	Verschluss u Stenose A vertebralis
G90.08	Sonst idiopath periph auton Neuropath	I65.1	Verschluss u Stenose A basilaris
G90.09	Idiop periph auton Neuropath, nnbez	I65.2	Verschluss u Stenose A carotis
G90.1	Familiäre Dysautonomie [Riley-Day-Syndrom]	I65.3	Verschl u Sten mehr/bds präzereb Aa
G90.2	Horner-Syndrom	I65.8	Verschl u Sten sonst präzereb Aa
G90.40	Autonome Dysreflexie als hypertone Krisen	I65.9	Verschl u Sten nnbez präzereb Aa
G90.41	Autonome Dysreflexie als Schwitzattacken	I66.0	Verschluss u Stenose A cerebri media
G90.48	Sonstige autonome Dysreflexie	I66.1	Verschluss u Stenose A cerebri anterior
G90.49	Autonome Dysreflexie, nicht näher bezeichnet	I66.2	Verschluss u Stenose A cerebri posterior
G90.8	Sonstige Krankheiten des autonomen Nervensystems	I66.3	Verschluss u Stenose Aa Cerebelli
G90.9	KH autonomes Nervensystem, nnbez	I66.4	Verschl u Sten mehr u bds zereb Aa
G92	Toxische Enzephalopathie	I66.8	Verschl u Sten sonst zereb A
G93.0	Hirnzysten	I66.9	Verschl u Sten nnbez zereb A
G93.1	Anoxische Hirnschädigung, aonkl	I67.10	Zerebrales Aneurysma (erworben)
G93.2	Benigne intrakranielle Hypertension [Pseudotumor cerebri]	I67.11	Zerebrale arteriovenöse Fistel (erworben)
G93.4	Enzephalopathie, nnbez	I67.2	Zereb Atheroskl
G93.5	Compressio cerebri	I67.5	Moyamoya-Syndrom
G93.6	Hirnödem	I67.6	Nichteitrig Thrombose intrakranielles Venensyst
G93.80	Apallisches Syndrom	I67.7	Zerebrale Arteriitis, aonkl
G93.88	Sonstige näher bezeichnete Krankheiten des Gehirns	I67.80	Vasospasmen bei Subarachnoidalblutung
G93.9	KH Gehirn, nnbez	I67.88	Sonstige näher bezeichnete zerebrovaskuläre Krankheiten
G95.0	Syringomyelie u Syringobulbie	I67.9	Zerebrovaskuläre KH, nnbez
G96.0	Austritt von Liquor cerebrospinalis	M21.33	Fallhand (erworben) Unterarm
G96.1	KH Meningen, aonkl	M21.50	Erw Klau-/Klumphand, erw Klau-/Klumpfuß, mehr Lok
G96.8	Sonst nbez KH Zentralnervensystem	M21.54	Erworbene Klauenhand, Klumphand
G96.9	KH Zentralnervensystem, nnbez	M53.0	Zervikozephalisches Syndrom
G97.0	Austritt von Liquor cerebrospinalis nach LP	M53.1	Zervikobrachial-Syndrom
G97.1	Sonst Reaktion auf Spinal- u Lumbalpunktion	M54.10	Radikulopathie, mehrere Lok WS
G98	Sonst KH Nervensystem, aonkl	M54.11	Radikulopathie, Okzipito-Atlanto-Axialbereich
H47.1	Stauungspapille, nnbez	M54.12	Radikulopathie, Zervikalbereich
H47.4	Affektionen Chiasma opticum	M54.13	Radikulopathie, Zervikothorakalbereich
H47.5	Affektionen sonstige Teile Sehbahn	M54.19	Radikulopathie, nnbez Lokalisation
H47.6	Affektionen Sehrinde	M79.20	Neuralgie u Neuritis, nnbez, mehrere Lok
H47.7	Affektion Sehbahn, nnbez	M79.21	Neuralgie u Neuritis, nnbez, Schulterregion
H51.2	Internukleäre Ophthalmoplegie	M79.22	Neuralgie u Neuritis, nnbez, Oberarm
I60.0	SubarachBlutung, von Karotissiphon/-bifurkation ausgeh	M79.23	Neuralgie u Neuritis, nnbez, Unterarm
I60.1	SubarachBlutung, von A cerebri media ausgehend	M79.24	Neuralgie u Neuritis, nnbez, Hand
I60.2	SubarachBlutung, von A communicans ant ausgehend	M79.25	Neuralgie u Neuritis, nnbez, Beckenregion/OS
I60.3	SubarachBlutung, von A communicans post ausgehend	M79.26	Neuralgie u Neuritis, nnbez, Unterschenkel
I60.4	SubarachBlutung, von A basilaris ausgehend	M79.27	Neuralgie u Neuritis, nnbez, Knöchel/Fuß
I60.5	SubarachBlutung, von A vertebralis ausgehend	M79.28	Neuralgie u Neuritis, nnbez, sonst Lokalisation
I60.6	SubarachBlutung, von sonst intrakran Aa ausgehend	M79.29	Neuralgie u Neuritis, nnbez, nnbez Lokalisationen
I60.7	SubarachBlutung, von nnbez intrakran A ausgehend	M89.00	Neurodystrophie [Algodystrophie], mehrere Lok
I60.8	Sonstige Subarachnoidalblutung	M89.01	Neurodystrophie [Algodystrophie] Schulterregion
I60.9	Subarachnoidalblutung, nnbez	M89.02	Neurodystrophie [Algodystrophie] Oberarm
I61.0	Intrazereb Blutung Großhirnhemisphäre, subkortikal	M89.03	Neurodystrophie [Algodystrophie] Unterarm
I61.1	Intrazereb Blutung Großhirnhemisphäre, kortikal	M89.04	Neurodystrophie [Algodystrophie] Hand
I61.2	Intrazereb Blutung Großhirnhemisphäre, nnbez	M89.05	Neurodystrophie [Algodystrophie] Becken/OS

M89.06	Neurodystrophie [Algodystrophie] Unterschenkel	Q04.4	Septooptische Dysplasie
M89.07	Neurodystrophie [Algodystrophie] Knöchel/Fuß	Q04.5	Megalenzephalie
M89.08	Neurodystrophie [Algodystrophie], sonst Lok	Q04.6	Angeborene Gehirnzysten
M89.09	Neurodystrophie [Algodystrophie], nnbez Lok	Q04.8	Sonst nbez angeborene Fehlbildungen Gehirn
P11.3	Geburtsverletzung N facialis [VII Hirnnerv]	Q04.9	Angeborene Fehlbildung Gehirn, nnbez
P11.4	Geburtsverletzung sonstige Hirnnerven	Q05.0	Zervikale Spina bifida m Hydrozephalus
P14.0	Erb-Lähmung d Geburtsverletzung	Q05.1	Thorakale Spina bifida m Hydrozephalus
P14.1	Klumpke-Lähmung d Geburtsverletzung	Q05.2	Lumbale Spina bifida m Hydrozephalus
P14.2	Lähmung N phrenicus d Geburtsverletzung	Q05.3	Sakrale Spina bifida m Hydrozephalus
P14.3	Sonst Geburtsverletzungen Plexus brachialis	Q05.4	Nnbez Spina bifida m Hydrozephalus
P14.8	Geburtsverletzungen sonst Teile periph Nervensystem	Q05.5	Zervikale Spina bifida oh Hydrozephalus
P14.9	Geburtsverletzung peripheres Nervensystem, nnbez	Q05.6	Thorakale Spina bifida oh Hydrozephalus
P21.0	Schwere Asphyxie unter Geburt	Q05.7	Lumbale Spina bifida oh Hydrozephalus
P21.1	Leichte od mäßige Asphyxie unter Geburt	Q05.8	Sakrale Spina bifida oh Hydrozephalus
P21.9	Asphyxie unter Geburt, nnbez	Q05.9	Spina bifida, nnbez
P90	Krämpfe b Neugeborenen	Q06.0	Amyelie
P91.0	Zerebrale Ischämie b Neugeborenen	Q06.1	Hypoplasie u Dysplasie Rückenmark
P91.1	Erworbene periventrikuläre Zysten b Neugeborenen	Q06.2	Diastematomyelie
P91.2	Zerebrale Leukomalazie b Neugeborenen	Q06.3	Sonst angeborene Fehlbildung Cauda equina
P91.3	Zerebrale Übererregbarkeit Neugeborenes	Q06.4	Hydromyelie
P91.4	Zerebraler Depressionszustand Neugeborenes	Q06.8	Sonst nbez angeborene Fehlbildungen RM
P91.5	Koma b Neugeborenen	Q06.9	Angeborene Fehlbildung Rückenmark, nnbez
P91.6	Hypoxisch-ischäm Enzephalopathie b Neugeb [HIE]	Q07.0	Arnold-Chiari-Syndrom
P91.80	Locked-in-Synd u apallisches Synd beim Neugeborenen	Q07.8	Sonst nbez angeborene Fehlbildungen Nervensystem
P91.88	Sonst näher bez zerebrale Störungen b Neugeborenen	Q07.9	Angeborene Fehlbildung Nervensystem, nnbez
P91.9	Zerebrale Störung b Neugeborenen, nnbez	Q28.00	Angeborenes art-ven Aneurysma der präzerebr Gefäße
P94.0	Transitorische Myasthenia gravis b Neugeborenen	Q28.01	Angeborene arteriovenöse Fistel der präzerebralen Gefäße
Q00.0	Anenzephalie	Q28.08	Sonst angebot art-ven Fehlbildg d präzerebralen Gefäße
Q00.1	Kraniorhachischisis	Q28.09	Angeborene art-ven Fehlbildg d präzerebr Gefäße, nnbez
Q00.2	Inienzephalie	Q28.10	Angeborenes Aneurysma der präzerebralen Gefäße
Q01.0	Frontale Enzephalozele	Q28.11	Angeborene Fistel der präzerebralen Gefäße
Q01.1	Nasofrontale Enzephalozele	Q28.18	Sonst angeborene Fehlbildg d präzerebralen Gefäße
Q01.2	Okzipitale Enzephalozele	Q28.19	Angeborene Fehlbildung d präzerebralen Gefäße, nnbez
Q01.8	Enzephalozele sonstiger Lokalisationen	Q28.20	Angeborenes art-ven Aneurysma d zerebralen Gefäße
Q01.9	Enzephalozele, nnbez	Q28.21	Angeborene arteriovenöse Fistel der zerebralen Gefäße
Q02	Mikrozephalie	Q28.28	Sonst angeborene art-ven Fehlbildg d zerebralen Gefäße
Q03.0	Fehlbildungen Aquaeductus cerebri	Q28.29	Angeborene art-ven Fehlbildg d zerebr Gefäße, nnbez
Q03.1	Atresie Apertura mediana/Apertura laterales 4 Ventrikel	Q28.30	Angeborenes Aneurysma der zerebralen Gefäße
Q03.8	Sonstiger angeborener Hydrozephalus	Q28.31	Angeborene Fistel der zerebralen Gefäße
Q03.9	Angeborener Hydrozephalus, nnbez	Q28.38	Sonstige angeborene Fehlbildungen der zerebralen Gefäße
Q04.0	Angeborene Fehlbildungen Corpus callosum	Q28.39	Angeborene Fehlbildung d zerebr Gefäße, nnbez
Q04.1	Arrhinenzephalie	Q76.0	Spina bifida occulta
Q04.2	Holoprosenzephalie-Syndrom	Q85.1	Tuberöse (Hirn-) Sklerose
Q04.3	Sonstige Reduktionsdeformitäten Gehirn		

Prozedur B06-2

01.24.00↔	Sonstige Kraniotomie, n.n.bez.	01.24.3b↔	Zugang durch die Schädelbasis, transorbital
01.24.10↔	Sonstige Kraniotomie mit Dekompression	01.24.3c↔	Zugang durch die Schädelbasis, mit Le-Fort-I-Osteotomie
01.24.11↔	Sonst Kraniotomie zur Entleerung e epiduralen Hämatoms	01.24.99↔	Sonstige Kraniotomie, sonstige
01.24.12↔	Sonstige Kraniotomie zur Entleerung eines epid Empyems	01.25.00↔	Sonstige Kraniektomie, n.n.bez.
01.24.13↔	S Krniot,Enl v allpl Mt o Mdrträg i d Schädlkn o Epidraum	01.25.10↔	Sonstige Kraniektomie mit Dekompression
01.24.14↔	S Krniot,Entf v allpl Mtrialdr Mdrträg aus Schädlkn o Epidraum	01.25.11↔	Sonst Kraniektomie zur Entleerung e epiduralen Hämatoms
01.24.15↔	Sonstige Kraniot, Entf e Fk aus Schädelkn o Epidraum	01.25.12↔	Sonst Kraniektomie zur Entleerung e epiduralen Empyems
01.24.16↔	So Kraniot, So Drain epid Flüssigk o aus sonst Gründen	01.25.13↔	So Kraniekt zur Entf e Fk aus Schädelkn o Epidraum
01.24.20↔	Kraniotomie der Kalotte als Zugang, n.n.bez.	01.25.14↔	S Krniekt m Enl v allpl Mt o Mdrträg i D Schädlkn o Epidraum
01.24.21↔	Bohrlochtrepanation der Kalotte als Zugang	01.25.19↔	So Kraniekt z Drain epid Flüssigk o aus sonst Gründen
01.24.22↔	Streotktsch geführt Schädlröfnng übr d Kltt als Zg	01.25.20↔	Sonstige Kraniekt, Rekraniektomie mit Einbr e Drain
01.24.29↔	Kraniotomie der Kalotte als Zugang, sonstige	01.25.21↔	S Krniekt,Rkrekt z Entf v allpl Mt o Mdrtr a d Schädlkn o Epidrt
01.24.30↔	Zugang durch die Schädelbasis, n.n.bez.	01.25.99↔	Sonstige Kraniektomie, sonstige
01.24.31↔	Zugang durch die Schädelbasis, transoral	77.16.00↔	So Knochinzis oh Knochdurchtr an d Patel, n.n.bez.
01.24.32↔	Zugang d d Schädelb, transor m Spal d weichen Gaumens	77.16.10↔	S Knchnz oh Knchdrchtr an d Ptl, Explr u Knchnb
01.24.33↔	Zg d d Schädlb, trnsr m Spl d weichn u hrtn Gaumns	77.16.11↔	So Knochinzis oh Knochdurchtr an d Patel, Fremdkentf
01.24.34↔	Zugang durch die Schädelbasis, transsphenoidal	77.16.12↔	S Knchnz oh Knchdrchtr an d Ptl, Enl u Entf e Mdrträg
01.24.35↔	Zugang durch die Schädelbasis, transethmoidal	77.16.13↔	Sonstige Knochinzis oh Knochdurchtr an d Patel, Drain
01.24.36↔	Zugang durch die Schädelbasis, transmastoidal	77.16.99↔	So Knochinzis oh Knochdurchtr an d Patel, so
01.24.37↔	Zugang durch die Schädelbasis, translabyrinthär	77.20↔	Keilosteotomie, ohne Angabe der Lokalisation
01.24.38↔	Zugang durch die Schädelbasis, transpyramidal	77.25.00↔	Keilosteotomie am Femur, n.n.bez.
01.24.39↔	Zugang durch die Schädelbasis, sonstige	77.25.10↔	Keilosteotomie am Schenkelhals
01.24.3a↔	Zugang durch die Schädelbasis, transkondylär	77.25.20↔	Keilosteotomie am sonstigen Femur

77.25.99↔	Keilosteotomie am Femur, sonstige	78.62.02↔	Knimplentf a Hum: dyn Kompressschraub, Markn m Gelkomp
77.27.00↔	Keilosteotomie an Tibia und Fibula, n.n.bez.	78.62.05↔	Knimplentf a Hum, Entf e Kn(teil)ersatzes a Hum
77.27.10↔	Keilosteotomie an der Tibia	78.62.08↔	Knimplentf a Hum: sonstiges Osteosynthesematerial
77.27.20↔	Keilosteotomie an der Fibula	78.63.01↔	KIE a Rd u Un Dt, Sb, Zg/C, Pl, Wl/Ky, Mk, Vg, TF, Ft ex, Rf, K
77.27.99↔	Keilosteotomie an Tibia und Fibula, sonstige	78.63.05↔	Knimplentf an Rd u Uln, Entf e Kn(teil)rstzs an Rd u Uln
77.29.00↔	So Keilosteot an and näh bez Kn, auss Geschk, n.n.bez.	78.63.08↔	Knimplentf an Rad und Ulna (prox / Schaft / dist): so
77.29.10↔	Keilosteotomie an Phalangen der Hand	78.64.01↔	KIE an Kpl u Mk: Dt, Sb, Zg/C, Pl, Ft ex, Rgf, (Blt)K
77.29.20↔	Keilosteotomie am Wirbel	78.64.05↔	KnImEm an Krpl u Mk, Ef e Kn(tl)rstzs an Krpl u Mk
77.29.40↔	Keilosteotomie an Phalangen des Fusses	78.64.08↔	Knimplentf an Karpal und Metakarp: So Osteosynthmat
77.29.99↔	So Keilosteot an and näh bez Kn, auss Geschk, so	78.65.01↔	KIE a Fm: Dt, id Dt, Sb, Zg/C, Pl, Wl/Knd, dy Kb, Mk, Ft ex, K
77.30↔	Sonst Knochendurchtrennung, ohne Angabe der Lokalisation	78.65.02↔	KIE a Fm (Schkh / prx / dst, a Sft): Mkn m Glp, Vng, TF
77.35.00↔	Sonstige Knochendurchtrennung am Femur, n.n.bez.	78.65.03↔	Knimplentf a Fem (Schaft): Marknagel mit Gelkomp
77.35.10↔	(De-)Rotationsosteotomie am Schenkelhals	78.65.04↔	Knimplentf a Fm (prx / Schft / dst, auss Schnklh): Rngf
77.35.11↔	Kortikotomie bei Segmenttransport am Schenkelhals	78.65.05↔	Knimplentf a Fem, Entf e Kn(teil)ersatzes a Fem
77.35.12↔	Kompl (mehrd) Osteotomie (m Achsenk) a Schenkelhals	78.65.08↔	Knimplentf a Fem: sonstiges Osteosynthesematerial
77.35.19↔	Sonstige Knochendurchtrennung am Schenkelhals	78.69.11↔	KIE an Pl d Hd: (id) Dt, Sb, Zg/C, (wst) Pl, Ft ex, K
77.35.20↔	(De-)Rotationsosteotomie an sonstigen Teilen des Femurs	78.69.15↔	KIE an and näh bez Kn, au Gsk, Ef e Kn(tl)rstzs an Phl d Hd
77.35.21↔	Kortikot b Segmenttra an sonstigen Teilen d Femurs	78.69.18↔	Knimplentf an Phal d Hand: sonstiges Osteosynthmat
77.35.22↔	Kmpl (mhrd) Osteot (m Achsenk) an snst Teil d Fmrs	78.69.21↔	KnImEm a B: Dt, Sb, Zg/C, Fxt ext, Rngf, (Blt)K
77.35.23↔	Sonstige Knochendurchtr an sonstigen Teilen d Femurs	78.69.22↔	Knochenimplantatenfernung am Becken: (winkelstabile) Platte
77.35.99↔	Sonstige Knochendurchtrennung am Femur, sonstige	78.69.25↔	KnImEm an and näh bez Kn, au Gschk, Ef e Kn(tl)rstzs a B
77.37.00↔	Sonst Knochendurchtrennung an Tibia und Fibula, n.n.bez.	78.69.28↔	Knimplentf a Be: sonstiges Osteosynthesematerial
77.37.10↔	(De-)Rotationsosteotomie an der Tibia	78.69.31↔	KIE an Ts u Kn: (id) Dt, Sb, Zg/C, (wst) Pl, Ft ex, Rf, K
77.37.11↔	Vlgsiernd o vrsiernd (D)Rtitionssttm an d Tb	78.69.38↔	Knimplentf an Talus und Kalcaneus: So Osteosynthmat
77.37.12↔	Kortikotomie bei Segmenttransport an der Tibia	78.69.41↔	KIE an Phl d Fßs: (id) Dt, Sb, Zg/C, (wst) Pl, Ft ex, K
77.37.13↔	Kompl (mehrd) Osteotomie (m Achsenk) an d Tibia	78.69.45↔	KnImEm an and näh bez Kn, au Gk, Ef e Kn(tl)stz an Phl d Fs
77.37.19↔	Sonstige Knochendurchtrennung an der Tibia	78.69.48↔	Knimplentf an Phal d Fusses: sonstiges Osteosynthmat
77.37.20↔	(De-)Rotationsosteotomie an der Fibula	78.69.51↔	Knimplentf an and näh bez Kn: Drht, Zgg/Crcl, BlountKlm
77.37.21↔	Kortikotomie bei Segmenttransport an der Fibula	78.69.52↔	KIE a n bz Kn Sb, Pl, dy kSb, id Dt, Mn Gkp, Vg, TF, Fx ex
77.37.22↔	Kompl (mehrd) Osteotomie (m Achsenk) an d Fib	78.69.53↔	Knimplentf an and näh bez Kn: Winkelplatte/Kondylenpl
77.37.29↔	Sonstige Knochendurchtrennung an der Fibula	78.69.55↔	KIE a and nä bz Kn, a Gk, Ef e Kn(tl)stz an st nä bz Kn
77.37.99↔	Sonst Knochendurchtrennung an Tibia und Fibula, sonst	78.69.58↔	Knimplentf an and näh bez Kn: sonstiges Osteosynthmat
77.39.00↔	S Knchdrchtr an and näh bz Kn, auss Gschk, n.n.bz.	78.69.61↔	Entfernung von Osteosynthesematerial an Wirbelsäule
77.39.10↔	(De-)Rotationsosteotomie an Phalangen der Hand	78.69.65↔	KnImEm an and nä bz Kn, au Gschk, Ef e Kn(tl)stz an d Ws
77.39.19↔	Sonstige Knochendurchtrennung an Phalangen der Hand	78.69.71↔	Arthroskopische Entfernung von Osteosynthesematerial
77.39.40↔	Korrekturosteotomie an Phalangen des Fusses	79.15.00↔	Geschl Reposition e Femurfx mit inn Knochfix, n.n.bez.
77.39.49↔	Sonstige Knochendurchtrennung an Phalangen des Fusses	79.15.10↔	Geschl Reposition e dist Femurfx mit inn Knochfix
77.86↔	Sonstige partielle Knochenresektion aus der Patella	79.15.20↔	Geschl Reposition e sonstigen Femurfx mit inn Knochfix
78.05.10↔	Knochtx a Fem, Gefgestielt mit mikrovaskulärer Anast	79.15.99↔	Geschl Reposition e Femurfx mit inn Knochfix, sonstige
78.05.11↔	Knochtx a Fem, Gefgestielt, ohne mikrovaskuläre Anast	79.35.00↔	Offene Reposition e Femurfx mit inn Knochfix, n.n.bez.
78.05.12↔	Knochentransplantation am Femur, allogene	79.35.10↔	Offene Reposition e Hüftkopffraktur mit inn Knochfix
78.05.13↔	Knorpel-Knochentransplantation am Femur	79.35.11↔	Off Rep e Schhfx und prox Femurfx m inn Knochfix
78.15.00↔	Anl e Fixat ext a Fem (inkl. Rep von Fx), n.n.bez.	79.35.12↔	Offene Reposition e Femurschaffraktur m inn Knochfix
78.15.10↔	Off Rep e Schhfx u prox Femurfx m Knochfix d Fixat ext	79.35.13↔	Offene Reposition e dist Femurfx mit inn Knochfix
78.15.40↔	Geschl Rep e sonstigen Femurfx m Knochfix d Fixat ext	79.35.99↔	Offene Reposition e Femurfx mit inn Knochfix, sonstige
78.15.99↔	Anl e Fixat ext a Fem (inkl. Rep von Fx), sonstige	79.39.00↔	Off Rep e Fx and bez Kn m inn Knochfix, n.n.bez.
78.20↔	Verkürzungsosteotomie, ohne Angabe der Lokalisation	79.39.20↔	Offene Reposition e Fx d Acetabulums mit inn Knochfix
78.25.00↔	Verkürzungsosteotomie am Femur, n.n.bez.	79.39.99↔	Off Rep e Fx and bez Kn m inn Knochfix, sonstige
78.25.10↔	Temporäre Epiphyseodese am Schenkelhals	79.80↔	Offene Reposition e Luxation an nicht bez Lokalisation
78.25.11↔	Permanente Epiphyseodese am Schenkelhals	79.89.00↔	Offene Reposition e Luxation an and bez Lok, n.n.bez.
78.25.12↔	Therapeutische Epiphyseolyse am Schenkelhals	79.89.99↔	Offene Reposition e Luxation an and bez Lok, sonstige
78.25.19↔	Sonstige Verkürzungsosteotomie am Schenkelhals	79.95↔	Nicht näher bezeichnete Operation an Verletzung des Femur
78.25.20↔	Temporäre Epiphyseodese an sonstigen Teilen des Femur	80.05.00↔	Arthrotomie zur Prothesenentfernung der Hüfte, n.n.bez.
78.25.21↔	Permanente Epiphyseodese an sonstigen Teilen des Femur	80.05.10↔	Arthrot zur Prothentf d Hüfte, Entf e Femurkopfkappe
78.25.22↔	Therapeutische Epiphyseolyse an sonstn Teilen des Femur	80.05.11↔	Arthrt z Prthntf d Hüft, Entf e Glnkpfnnprths
78.25.99↔	Verkürzungsosteotomie am Femur, sonstige	80.05.12↔	Arthrt z Prthntf d Hüft, Entf e Glpfnnstüsch u GlschnPfn
78.30↔	Verlängerungsosteotomie an Extrem, ohne Ang d Lok	80.05.13↔	Arthrt z Prthntf d Hüft, Entf e Fmrkpr, Duokpfrth o Tp
78.35.00↔	Verlängerungsosteotomie am Femur, n.n.bez.	80.05.14↔	Arthrt z Prthntf d Hüft, Entf e snst Endprth d Hüft
78.35.10↔	Verlängerungsosteotomie am Schenkelhals	80.05.99↔	Arthrotomie zur Prothesenentfernung der Hüfte, sonstige
78.35.19↔	Verlängerungsosteotomie an sonstigen Teilen des Femur	80.46.00↔	Durchtr von Gelkaps, Lig oder Knorp a Knie, n.n.bez.
78.35.99↔	Verlängerungsosteotomie am Femur, sonstige	80.46.10↔	Durchtr von Gelkaps, Ligament oder Knorpel a Kniegel
78.39.10↔	Verlängerungsosteotomie an Phalangen der Hand	80.46.20↔	Durchtr von Gelkaps, Lig o Knorp a prox Tibiofibgel
78.39.20↔	Verlängerungsosteotomie am Becken	80.46.99↔	Durchtr von Gelkaps, Lig oder Knorp a Knie, sonstige
78.39.30↔	Verlängerungsosteotomie an Phalangen des Fußes	80.6x.00↔	Meniskektomie am Knie, n.n.bez.
78.39.99↔	Verlängerungsosteotomie an and näher bez Kn, sonstige	80.6x.10↔	Meniskektomie am Knie, arthroskopisch, partiell
78.40↔	Sonstige plastische Rekonstruktion an Kn, oh Ang d Lok	80.6x.11↔	Meniskektomie am Knie, arthroskopisch, total
78.45↔	Sonstige plastische Rekonstruktion am Femur	80.6x.20↔	Meniskektomie am Knie, offen chirurgisch, partiell
78.60.05↔	Knimplentf, ohne Ang d Lok, Entf e Kn(teil)ersatzes	80.6x.21↔	Meniskektomie am Knie, offen chirurgisch, total
78.60.08↔	Entf e int Vrl o Knchtrnsprtsystems (mtr / Nmtr), jd Lk	80.6x.99↔	Meniskektomie am Knie, sonstige
78.62.01↔	KIE a Hm Dt, Sb, Zg/C, Pl, Wp/Ky, Mn, Vg, TF, Ft ex, Rf, K	81.11↔	Arthrodese am Sprunggelenk

81.12.00↔	Arthrodesse Double, n.n.bez.	81.49.28↔	Subchondrale Knocheröff, Unteres Sprunggelenk, arthr
81.12.10↔	Arthrodesse oberes Sprunggelenk mit unterem Sprunggelenk	81.49.29↔	Subchondrale Knocheröff, Unteres Sg, offen chir
81.12.11↔	Arthrod Ob Sg m unterem Sg und Chopartgelenk	81.49.30↔	Subch Knocheröff m Einbr e azell Impl, Ob Sg, arthr
81.12.12↔	Arthrod unteres Sprunggelenk, 2 Sprunggelenkskammern	81.49.31↔	Subch Knocheröff m Einbr e azell Impl, Unt Sg, arthr
81.12.13↔	Arthrod unteres Sprunggelenk, 3 Sprunggelenkskammern	81.49.32↔	Resektionsarthroplastik am Sprunggelenk
81.12.99↔	Arthrodesse Double, sonstige	81.49.33↔	Refixation und Plast a Kapselbapp d ob Sprunggelenkes
81.13↔	Subtalare Arthrodesse	81.49.99↔	Sonstige Rekonstruktion am Sprunggelenk, sonstige
81.14↔	Mediotarsale Arthrodesse	81.83.00↔	Sonstiger Eingriff am Schultergelenk, n.n.bez.
81.15↔	Tarsometatarsale Arthrodesse	81.83.10↔	Refixation e osteochondralen Fragm, Humerogel, arthr
81.20↔	Arthrodesse an nicht bezeichneten Gelenken	81.83.11↔	Refixation e osteoch Fragm, Humerogel, offen chir
81.21↔	Hüft-Arthrodesse	81.83.12↔	Refixation e osteoch Fragm, Akromklavikgel, arthr
81.22↔	Knie-Arthrodesse	81.83.13↔	Refixation e osteoch Fragm, Akromklavikgel, offen chir
81.24↔	Ellbogen-Arthrodesse	81.83.18↔	Knrpltx u Implnt v ivt hrg Gwklt, Hmrgl, arthr
81.26↔	Arthrodesse am Karpometakarpalgelenk	81.83.19↔	Knrpltx u Implnt v ivt hrg Gwklt, Hmrgl, offn chr
81.27↔	Arthrodesse am Metakarpophalangealgelenk	81.83.20↔	Knrpltx u Implnt v ivt hrg Gwklt, Akrmklvkgel, arthr
81.28↔	Interphalangeal-Arthrodesse	81.83.21↔	Knrpltx u Implnt v ivt hrg Gwklt, Akrmklvkgel, offn chr
81.29.00↔	Arthrodesse an anderen näher bezeichneten Gelenken, n.n.bez.	81.83.26↔	Subchondrale Knocheröffnung, Humerogel, arthr
81.40.00↔	Rekonstruktion am Hüftgelenk, n.n.bez.	81.83.27↔	Subchondrale Knocheröffnung, Humerogel, offen chir
81.40.10↔	Refixation e osteochondralen Fragm a Hüftgelenk, arthr	81.83.28↔	Subchondrale Knocheröffnung, Akromklavikgel, arthr
81.40.11↔	Refixation e osteoch Fragm a Hüftgel, offen chir	81.83.29↔	Subchondrale Knocheröff, Akromklavikgel, offen chir
81.40.14↔	Knrpltx u Implnt v ivt hrg Gwklt a Hüftgl, arthr	81.83.30↔	Sbch Knchröff m Enbr e azll Impl, Hmrgl, arthr
81.40.15↔	Knrpltx u Implnt v ivt hrg Gwklt a Hüftgl, offn chr	81.83.31↔	Sbch Knchröff m Enbr e azll Impl, Akrmklvkgel, arthr
81.40.18↔	Subchondrale Knocheröffnung a Hüftgelenk, arthr	81.83.32↔	Refixation des Labrum glenoidale, arthroskopisch
81.40.19↔	Subchondrale Knocheröffnung a Hüftgelenk, offen chir	81.83.33↔	Erweiterung des subakromialen Raumes, arthroskopisch
81.40.20↔	Subch Knocheröff a Hüftgel m Einbr e azell Impl, arthr	81.83.34↔	Kapselraffung mit Fixation am Glenoid, arthroskopisch
81.40.30↔	Arthropl a Hüftgel m Osteot d Beckens, sonstige Osteot	81.83.39↔	Ref und Plast a Kapselbapp d Schultergel, so, arthr
81.40.31↔	Arthropl a Hüftgl m Osteot d Bckns, Trplsteotmie	81.83.40↔	Resektionsarthroplastik am Schultergelenk
81.40.32↔	Pfannendachplastik am Hüftgelenk	81.83.41↔	Refixation des Limbus, offen chirurgisch
81.40.33↔	Girdlestone-Resektion am Hüftgelenk, primär	81.83.42↔	Vordere und Hintere Pfannenrandplastik
81.40.99↔	Rekonstruktion am Hüftgelenk, sonstige	81.83.43↔	Vordere und Hintere Kapselplastik
81.42↔	Five in one Rekonstruktion am Kniegelenk	81.83.44↔	Akrmioptstk m Drchtr d Lgmntm crcoacrmial, offn chr
81.43↔	Rekonstruktion am Kniegelenk nach unhappy triad	81.83.49↔	Ref u Plast a Kapselbapp d Schultergel, so, offen chir
81.44.00↔	Stabilisierung der Patella, n.n.bez.	81.83.99↔	Sonstiger Eingriff am Schultergelenk, sonstige
81.44.10↔	Stabilisierung der Patella, Retinakulumspaltung, lateral	81.85.00↔	Sonstige Rekonstruktion am Ellbogen, n.n.bez.
81.44.11↔	Stb d Ptl, Rtnklmsplntg, ltrl m Züglngsprtion	81.85.10↔	Refixation e osteochondralen Fragmentes a Ellb, arthr
81.44.12↔	Stab d Patel, Verlagerung d Patellarsehnenansatzes	81.85.11↔	Refixation e osteochondralen Fragm a Ellb, offen chir
81.44.13↔	Stb d Ptl, Vrlg d Ptlrshnnstz m Knchnsn	81.85.14↔	Knorpeltx u Implant a Ellb v ivit herg Gewkult, arthr
81.44.99↔	Stabilisierung der Patella, sonstige	81.85.15↔	Knrpltx u Implnt a Ellb v ivt hrg Gwklt, offn chr
81.46↔	Sonstige Rekonstruktion am Kollateralband	81.85.18↔	Subchondrale Knocheröffnung a Ellenbogen, arthr
81.47.00↔	Sonstige Rekonstruktion am Kniegelenk, n.n.bez.	81.85.19↔	Subchondrale Knocheröffnung a Ellenbogen, offen chir
81.47.10↔	Refixation e osteochondralen Fragmentes a Kniegelenk	81.85.20↔	Subch Knocheröff a Ellb m Einbr e azell Impl, arthr
81.47.11↔	Refixation e osteochondralen Fragm a Kniegelenk, arthr	81.85.21↔	Resektionsarthroplastik am Ellenbogengelenk
81.47.14↔	Meniskusrefixation	81.85.30↔	Prothetischer Ersatz der distalen Humerusgelenkfläche
81.47.15↔	Meniskusrefixation, arthroskopisch	81.85.32↔	Sonstige Rekonstruktion am Ellbogen, Ulnakopprothese
81.47.16↔	Meniskustransplantation	81.85.99↔	Sonstige Rekonstruktion am Ellbogen, sonstige
81.47.17↔	Knorpeltx u Implant von vitro herg Gewkult a Kniegel	81.94↔	Naht an Kapsel oder Ligament von Sprunggelenk oder Fuss
81.47.18↔	Knrpltx u Implnt v ivt hrg Gwklt a Kniegl, arthr	81.95.00↔	Nht an Kaps o Lig d übrigen unteren Extrem, n.n.bez.
81.47.19↔	Knöchelne Refixation eines Kreuzbandes, offen chir	81.95.10↔	Nht Kps o Lg d übrgn unt Extrm, Nht d vrd Kreuzb, arthr
81.47.20↔	Knöchelne Refixation eines Kreuzbandes, arthroskopisch	81.95.11↔	Nht Kps o Lg d übrgn unt Extrm, Nht d vrd Kreuzb, offn chr
81.47.23↔	Subchondrale Knocheröffnung am Kniegelenk	81.95.12↔	Nht Kps o Lg d übrgn unt Extrm, Nht d hnt Kreuzb, arthr
81.47.24↔	Subchondrale Knocheröffnung a Kniegelenk, arthr	81.95.13↔	Nht Kps o Lg d übrgn unt Extrm, Nht d hnt Kreuzb, offn chr
81.47.25↔	Subch Knocheröff a Kniegel m Einbr e azell Impl, arthr	81.95.14↔	Nht Kps o Lg d übrgn unt Extrm, Nht md Kpslb Ingr a Mnsks, arthr
81.47.26↔	Implnt e patientenindividuell mtlischn Knrplrstz a Kniegl	81.95.15↔	Nht Kps o Lg d übrgn unt Extrm, Nht md Kpslb Ingr a Mnsks, offchr
81.47.27↔	Resektionsarthroplastik am Kniegelenk	81.95.16↔	Nht Kps o Lg d übrgn unt Extrm, Nht d lt Kpslbpp, arthr
81.47.30↔	Sonstige Refixation und Naht a Kapselbapp d Kniegel	81.95.17↔	Nht Kps o Lg d übrgn unt Extrm, Nht d lt Kpslbpp, offn chr
81.47.31↔	Sonstige Bandplastik am Kniegelenk, offen chirurgisch	81.95.18↔	Nht Kps o Lg d übrgn unt Extrm, Nht d drs Kpslbpp, offn chr
81.47.40↔	Sonstige Reko a Kniegel, Patel und ihr Halteapp	81.95.99↔	Nht an Kaps o Lig d übrigen unteren Extrem, sonstige
81.47.90↔	Sonstige Rekonstruktion am Kniegelenk, arthroskopisch	81.96.00↔	Sonstige Rekonstruktion an Gelenken, n.n.bez.
81.47.99↔	Sonstige Rekonstruktion am Kniegelenk, sonstige	81.96.20↔	Sonst Rekonstruktion an Gelenken, Handgelenk, n.n.bez.
81.49.00↔	Sonstige Rekonstruktion am Sprunggelenk, n.n.bez.	81.96.21↔	So Reko an Gel, Hdgel, Ref e osteoch Fragm, arthr
81.49.10↔	Refixation e osteoch Fragm, Ob Sprunggelenk, arthr	81.96.22↔	So Reko an Gel, Hdgel, Ref e osteoch Fragm, offen chir
81.49.11↔	Ref e osteoch Fragm, Ob Sprunggelenk, offen chir	81.96.25↔	S Rk Gl, Hdgl, Knrpltx u Implnt v ivt hrg Gwklt, arthr
81.49.12↔	Ref e osteoch Fragm, Unteres Sprunggelenk, arthr	81.96.26↔	S Rk Gl, Hdgl, Knrpltx u Impl v ivt hrg Gwklt, offn chr
81.49.13↔	Ref e osteoch Fragm, Unteres Sprunggelenk, offen chir	81.96.29↔	Sonst Rekonstruktion an Gelenken, Handgelenk, sonst
81.49.18↔	Knorpeltx u Implant v ivit herg Gewkult, Ob Sg, arthr	81.96.2a↔	So Reko an Gel, Hdgel, Subchondrale Knocheröff, arthr
81.49.19↔	Knrpltx u Implnt v ivt hrg Gwklt, Ob Sg, offn chr	81.96.2b↔	So Reko an Gel, Hdgel, Subch Knocheröff, offen chir
81.49.20↔	Knorpeltx u Implant v ivit herg Gewkult, Unt Sg, arthr	81.96.2c↔	S Rk Gl, Hdgl, Sbch Knchröff m Enbr e azll Impl, arthr
81.49.21↔	Knrpltx u Implnt v ivt hrg Gwklt, Unt Sg, offn chr	81.96.40↔	So Reko an Gel, Prox Tibiofibulargelenk, n.n.bez.
81.49.26↔	Subchondrale Knocheröff, Oberes Sprunggelenk, arthr	81.96.41↔	S Rk an Gl, Prx Tibiofbgl, Rf e osteoch Frgm, arthr
81.49.27↔	Subchondrale Knocheröff, Ob Sprunggelenk, offen chir	81.96.42↔	S Rk an Gl, Prx Tibiofbgl, Rf e osteoch Frgm, offn chr

81.96.45↔	S Rk Gl, Prx Tbiofbgl, Knrpltx u Impl v ivt hrg Gwklt, arthr	81.96.75↔	S Rk Gl, S Gl d Fsss, Knrpltx u Impl v ivt hrg Gwklt, arthr
81.96.46↔	S Rk Gl, Prx Tbiofbgl, Knrpltx u Impl v ivt hrg Gwklt, offn chr	81.96.76↔	S Rk Gl, S Gl d Fsss, Knrpltx u Impl v ivt hrg Gwklt, offn chr
81.96.49↔	So Reko an Gel, Prox Tibiofibulargelenk, So	81.96.79↔	Sonstige Reko an Gel, sonstige Fuss, sonstige
81.96.4a↔	S Rk an Gl, Prx Tbiofbgl, Sbch Knchnröf, arthr	81.96.7a↔	S Rk an Gl, S Gl d Fsss, Sbch Knchnröf, arthr
81.96.4b↔	S Rk an Gl, Prx Tbiofbgl, Sbch Knchnröf, offn chr	81.96.7b↔	S Rk an Gl, S Gl d Fsss, Sbch Knchnröf, offn chr
81.96.4c↔	S Rk Gl, Prx Tbiofbgl, Sbch Knchnröf m Enbr e azll Impl, arthr	81.96.7c↔	S Rk Gl, S Gl d Fsss, Sbch Knchnröf m Enbr e azll Impl, arthr
81.96.50↔	Sonstige Rekonstruktion an Gel, Metatarsgel, n.n.bez.	81.96.80↔	Sonstige Rekonstruktion an and näher bez Gel, n.n.bez.
81.96.51↔	S Rk an Gl, Mtrsgl, Rf e osteoch Frgm, arthr	81.96.81↔	So Reko an and näh bez Gel, Ref e osteoch Frgm, arthr
81.96.52↔	S Rk an Gl, Mtrsgl, Rf e osteoch Frgm, offn chr	81.96.82↔	S Rk an and näh bz Gl, Rf e osteoch Frgm, offn chr
81.96.55↔	S Rk Gl, Mtrsgl, Knrpltx u Impl v ivt hrg Gwklt, arthr	81.96.85↔	S Rk and näh bz Gl, Knrpltx u Impl v ivt hrg Gwklt, arthr
81.96.56↔	S Rk Gl, Mtrsgl, Knrpltx u Impl v ivt hrg Gwklt, offn chr	81.96.86↔	S Rk and näh bz Gl, Knrpltx u Impl v ivt hrg Gwklt, offn chr
81.96.59↔	Sonstige Rekonstruktion an Gel, Metatarsgel, sonstige	81.96.89↔	Sonstige Rekonstruktion an and näher bez Gel, sonstige
81.96.5a↔	So Reko an Gel, Metatarsgel, Subch Knocheneröf, arthr	81.96.8a↔	So Reko an and näh bez Gel, Subch Knocheneröf, arthr
81.96.5b↔	S Rk an Gl, Mtrsgl, Sbch Knchnröf, offn chr	81.96.8b↔	S Rk an and näh bz Gl, Sbch Knchnröf, offn chr
81.96.5c↔	S Rk Gl, Mtrsgl, Sbch Knchnröf m Enbr e azll Impl, arthr	81.96.8c↔	S Rk and näh bz Gl, Sbch Knchnröf m Enbr e azll Impl, arthr
81.96.60↔	Sonst Rekonstruktion an Gelenken, Zehengelenk, n.n.bez.	81.96.90↔	Sonstige gelrek und gelpl Eingr, n.n.bez.
81.96.61↔	So Reko an Gel, Zehengel, Ref e osteoch Frgm, arthr	81.96.91↔	So gelrek u gelpl Eingr, Nht e Kaps o Kollateralbandes
81.96.62↔	S Rk an Gl, Zhngl, Rf e osteoch Frgm, offn chr	81.96.92↔	So gelrek und gelpl Eingr, Ref a Kapselbapp and Gel
81.96.65↔	S Rk Gl, Zhngl, Knrpltx u Implnt v ivt hrg Gwklt, arthr	81.96.95↔	S glrk u gpl Engr Implnt e Endprth an Gl d ob Extrm, S
81.96.66↔	S Rk Gl, Zhngl, Knrpltx u Impl v ivt hrg Gwklt, offn chr	81.96.96↔	S glrk u gpl Engr, Enbr v Abstdndshltn (z.B. n Entf e Endprth)
81.96.69↔	Sonst Rekonstruktion an Gelenken, Zehengelenk, sonst	81.96.97↔	S glrk u gpl Engr, Kpl Erstimp/Wchslop Gelep m Kners, Ers bn Gl
81.96.6a↔	So Reko an Gel, Zehengelenk, Subch Knocheneröf, arthr	81.96.98↔	Sonstige gelrek und gelpl Eingr, Resektpl a Hdgel
81.96.6b↔	S Rk an Gl, Zhngl, Sbch Knchnröf, offn chr	81.96.99↔	Sonstige Rekonstruktion an Gelenken, sonstige
81.96.6c↔	S Rk Gl, Zhngl, Sbch Knchnröf m Enbr e azll Impl, arthr	81.96.9a↔	So gelrek und gelpl Eingr, Resektpl an Gel d Fusses
81.96.70↔	Sonstige Reko an Gel, sonstige Gel d Fusses, n.n.bez.	81.96.9b↔	Sonstige gelrek und gelpl Eingr, sonstige gelpl Eingr
81.96.71↔	S Rk an Gl, S Gl d Fsss, Rf e osteoch Frgm, arthr	82.31↔	Bursektomie an der Hand
81.96.72↔	S Rk an Gl, S Gl d Fsss, Rf e osteoch Frgm, offn chr	82.42↔	Sekundäre Naht an einer Beugesehne der Hand

Prozedur B06-3

01.14.00↔	Offene Biopsie am Gehirn, n.n.bez.	04.02↔	Durchtrennung des N. trigeminus
01.14.10↔	Stereotaktische offene Biopsie am Gehirn	04.03.00↔	Durchtr o Quetsch (Crushing) von and kran u periph Nn
01.14.99↔	Offene Biopsie am Gehirn, sonstige	04.03.10↔	Durchtr o Quetsch (Crushing) d N. vestibulocochlearis
01.21↔	Inzision und Drainage an den kranialen Sinus	04.03.11↔	Drchtr o Quetsch(Crshng) v intrkr Anteiln v snst Hmnr u Ggl
01.24.00↔	Sonstige Kraniotomie, n.n.bez.	04.03.20↔	Durchtr oder Quetschen (Crushing) von extrkr Hirnnerven
01.24.10↔	Sonstige Kraniotomie mit Dekompression	04.03.30↔	Durchtrennung od Quetschen (Crushing) des Plexus brachialis
01.24.11↔	Sonst Kraniotomie zur Entleerung e epiduralen Hämatoms	04.03.31↔	Durchtrennung od Quetschen (Crushing) v Nerven der Schulter
01.24.12↔	Sonstige Kraniotomie zur Entleerung eines epid Empyems	04.03.32↔	Durchtr o Quetsch (Crushing) von Nn d Armes und d Hand
01.24.13↔	S Krniot,Enl v allpl Mt o Mdrträg i d Schädlkn o Epdraum	04.03.33↔	Drchtr o Quetsch (Crshng) v Nn d Rmpfs u d unt Extrm
01.24.14↔	S Krniot,Entf v allpl Mtrialdr Mdrträg aus Schädlkn o Epdraum	04.03.99↔	Drchtr o Quetsch (Crshng) v and krn u prph Nn, S
01.24.15↔	Sonstige Kraniot, Entf e Fk aus Schädelkn o Epidraum	04.04.00↔	Sonst Inzision an kranialen und peripheren Nerven, n.n.bez.
01.24.16↔	So Kraniot, So Drain epid Flüssigk o aus sonst Gründen	04.04.10↔	Sonstige Inzision am N. vestibulocochlearis
01.24.20↔	Kraniotomie der Kalotte als Zugang, n.n.bez.	04.04.11↔	So Inzis an intrakr Anteilen von sonst Hirnner und Ggl
01.24.21↔	Bohrlochtrepanation der Kalotte als Zugang	04.04.20↔	Sonstige Inzision an extrakraniellen Hirnnerven
01.24.22↔	Streotktsch gführt Schädlröfngn übr d Kltt als Zg	04.04.30↔	Sonstige Inzision am Plexus brachialis
01.24.29↔	Kraniotomie der Kalotte als Zugang, sonstige	04.04.31↔	Sonstige Inzision an Nerven der Schulter
01.24.30↔	Zugang durch die Schädelbasis, n.n.bez.	04.04.32↔	Sonstige Inzision an Nerven des Armes und der Hand
01.24.31↔	Zugang durch die Schädelbasis, transoral	04.04.33↔	Sonstige Inzis an Nn d Rumpfes und d unteren Extrem
01.24.32↔	Zugang d d Schädelb, transor m Spal d weichen Gaumens	04.04.99↔	Sonstige Inzis an kran und peripheren Nn, sonstige
01.24.33↔	Zg d d Schädlb, trnsr m Spl d weichn u hrtn Gaumns	04.05.00↔	Exzision (und Destruktion) des Ganglion Gasseri, n.n.bez.
01.24.34↔	Zugang durch die Schädelbasis, transsphenoidal	04.05.10↔	Exzision des Ganglion Gasseri
01.24.35↔	Zugang durch die Schädelbasis, transethmoidal	04.05.20↔	Destruktion des Ganglion Gasseri
01.24.36↔	Zugang durch die Schädelbasis, transmastoideal	04.05.99↔	Exzision (und Destruktion) des Ganglion Gasseri, sonst
01.24.37↔	Zugang durch die Schädelbasis, translabyrinthär	04.06.00↔	Sonstige Exz von kran oder peripheren Ggl, n.n.bez.
01.24.38↔	Zugang durch die Schädelbasis, transpyramidal	04.06.10↔	Exzision von intrakraniellen Ganglien
01.24.39↔	Zugang durch die Schädelbasis, sonstige	04.06.20↔	Exzision von sonstigen peripheren Ganglien
01.24.3a↔	Zugang durch die Schädelbasis, transkondylär	04.06.99↔	Sonstige Exz von kran oder peripheren Ggl, sonstige
01.24.3b↔	Zugang durch die Schädelbasis, transorbital	04.07.00↔	Sonstige Exz o Avuls von kran o periph Nn, n.n.bez.
01.24.3c↔	Zugang durch die Schädelbasis, mit Le-Fort-I-Osteotomie	04.07.10↔	Exzision eines Nerven zur Transplantation
01.24.99↔	Sonstige Kraniotomie, sonstige	04.07.11↔	Entfernung eines Nervenstransplantates
01.25.00↔	Sonstige Kraniektomie, n.n.bez.	04.07.20↔	Sonst Exzision oder Avulsion von intrakraniellen Nerven
01.25.10↔	Sonstige Kraniektomie mit Dekompression	04.07.30↔	Sonst Exzision oder Avulsion von extrakraniellen Hirnnerven
01.25.11↔	Sonst Kraniektomie zur Entleerung e epiduralen Hämatoms	04.07.40↔	Sonstige Exzision oder Avulsion des Plexus brachialis
01.25.12↔	Sonst Kraniektomie zur Entleerung e epiduralen Empyems	04.07.41↔	Sonstige Exzision oder Avulsion von Nerven der Schulter
01.25.13↔	So Kraniekt zur Entf e Fk aus Schädelkn o Epidraum	04.07.42↔	Sonstige Exz oder Avuls von Nerven d Armes und d Hand
01.25.14↔	S Krniekt m Enl v allpl Mt o Mdrträg i D Schädlkn o Epdraum	04.07.43↔	So Exz o Avuls von Nn d Rumpfes und d unteren Extrem
01.25.19↔	So Kraniekt z Drain epid Flüssigk o aus sonst Gründen	04.07.99↔	Sonstige Exz o Avuls von kran o periph Nn, sonstige
01.25.20↔	Sonstige Kraniekt, Rekraniotomie mit Einbr e Drain	04.08.00↔	Optikusscheidenfensterung, n.n.bez.
01.25.21↔	S Krniekt,Rkrrekt z Entf v allpl Mt o Mdr a d Schädlkn o Epdril	04.08.10↔	Sonstige Operationen am N. opticus
01.25.99↔	Sonstige Kraniektomie, sonstige	04.08.99↔	Optikusscheidenfensterung, sonstige

04.11.00↔	Gschl [Prkt] [Nd] Biops an kran o prph N o Gngl, n.n.bez.	04.49.14↔	S Dkmpr o Lös v Adhäs a Plxs Imbsc, Leist u Bcknb
04.11.10↔	Geschl [perkutane] [Nadel] Biops an intrakr Hirnner	04.49.15↔	Sonstige Dekompr oder Lös von Adhäs an Nn d Beines
04.11.20↔	Geschl [perkutane] [Nadel] Biops an extrkr Hirnnerven	04.49.16↔	Sonstige Dekompr oder Lös von Adhäs an Nerven d Fußes
04.12.00↔	Offene Biops an kran o peripherem N o Gangl, n.n.bez.	04.49.99↔	S Dkmpr o Lös v Adhäs an snst prph Nn o Gngl, so
04.12.10↔	Offene Biopsie an intrakraniellen Hirnnerven	04.5x.00↔	Transplantation von kranialem oder peripherem Nerv, n.n.bez.
04.12.20↔	Offene Biopsie an extrakraniellen Hirnnerven	04.5x.10↔	Transplantation von extrakraniellen Hirnnerven
04.12.30↔	Offene Biopsie am Plexus brachialis	04.5x.11↔	Transplantation von Plexus brachia und Nn d Schulter
04.12.31↔	Offene Biopsie an Nerven der Schulter	04.5x.12↔	Transplantation von Nerven des Armes und der Hand
04.12.32↔	Offene Biopsie an Nerven des Armes und der Hand	04.5x.13↔	Transplantation von Nn d Rumpfes und d unteren Extrem
04.12.33↔	Offene Biopsie an Nerven des Rumpfes	04.5x.19↔	Transplantation von sonstm kranialem oder peripherem Nerv
04.12.34↔	Offene Biopsie an Nerven des Plexus lumbosacralis	04.5x.99↔	Transplantation von kranialem oder peripherem Nerv, sonst
04.12.35↔	Offene Biopsie an Nerven der unteren Extremität	04.6x.00↔	Transposition von kranialen und peripheren Nerven, n.n.bez.
04.12.99↔	Offene Biops an kran o peripherem N o Gangl, sonstige	04.6x.10↔	Transposition e extrkr Hirnner mit epin primärer Naht
04.2x.00↔	Destr von kran und peripheren Nerven und Ggl, n.n.bez.	04.6x.11↔	Transposition e extrkr Hirnner mit epin sekundärer Naht
04.2x.10↔	Destruktion von intrakraniellen Hirnnerven und Ganglien	04.6x.12↔	Transp e extrkr Hirnner m intersfz prim und sek Nht
04.2x.20↔	Destruktion von extrakraniellen Hirnnerven	04.6x.20↔	Transposition d Plexus brachia mit epin primärer Naht
04.2x.30↔	Destruktion des Plexus brachialis	04.6x.21↔	Transposition d Plexus brachia m epin sekundärer Naht
04.2x.31↔	Destruktion von Nerven der Schulter	04.6x.22↔	Transposition d Plexus brachia m intersfz prim Nht
04.2x.32↔	Destruktion von Nerven des Armes und der Hand	04.6x.23↔	Transposition d Plexus brachia m intersfz sek Nht
04.2x.33↔	Destruktion von Nerven des Rumpfes und Plexus lumbosacralis	04.6x.30↔	Transposition e Nn d Schult m epin prim und sek Nht
04.2x.34↔	Destruktion von Nerven des Beines und des Fußes	04.6x.31↔	Transp e Nn d Schult m intersfz prim und sek Nht
04.2x.39↔	Destruktion von sonst peripheren Nerven oder Ganglien	04.6x.40↔	Transposition e Nerven d Armes mit epin primärer Naht
04.2x.99↔	Destr von kran und peripheren Nerven und Ggl, sonstige	04.6x.41↔	Transposition e Nerven d Armes m epin sekundärer Naht
04.3x.00↔	Naht an kranialen oder peripheren Nerven, n.n.bez.	04.6x.42↔	Transposition e Nerven d Armes m intersfz primärer Nht
04.3x.10↔	Epineurale Naht von extrakraniellen Hirnnerven, primär	04.6x.43↔	Transposition e Nn d Armes m intersfz sekundärer Nht
04.3x.11↔	Epineurale Naht des Plexus brachialis, primär	04.6x.50↔	Trnsp e Nn d Rmpfs u d unt Extrm m epn prm u sk Nht
04.3x.12↔	Epineurale Naht von Nerven der Schulter, primär	04.6x.51↔	Trnsp e Nn d Rmpfs u d unt Extrm m intersfz prm u sk Nht
04.3x.13↔	Epineurale Naht von Nerven am Arm, primär	04.6x.60↔	Transposition e Nn d Hand m intersfz prim und sek Nht
04.3x.14↔	Epineurale Naht von Nerven der Hand, primär	04.6x.70↔	Transposition m Neurolyse und Dekompr e extrkr Hirnner
04.3x.15↔	Epineurale Naht von Nerven des Rumpfes, primär	04.6x.71↔	Trnsp m Neurlys u Dkmpr d Plxs brchia o e Nn d Schlit
04.3x.16↔	Epn Nht v Nn d Beins(nkl. Plxs Imbsc,Leist,Bcknb),pr	04.6x.72↔	Transposition m Neurolyse und Dekompr e Nerven d Armes
04.3x.17↔	Epineurale Naht von Nerven des Fußes, primär	04.6x.73↔	Transposition m Neurolyse und Dekompr e Nerven d Hand
04.3x.19↔	Epin Nht von sonstigen kran o peripheren Nn, primär	04.6x.74↔	Trnsp m Neurlys u Dkmpr e Nn d Rmpfs u d unt Extrm
04.3x.20↔	Epineurale Naht von extrakraniellen Hirnnerven, sekundär	04.6x.75↔	Transposition von sonst kranialen und peripheren Nerven
04.3x.21↔	Epineurale Naht des Plexus brachialis, sekundär	04.6x.99↔	Transposition von kranialen und peripheren Nerven, sonst
04.3x.22↔	Epineurale Naht von Nerven der Schulter, sekundär	04.71↔	Hypoglosso-faziale Anastomose
04.3x.23↔	Epineurale Naht von Nerven am Arm, sekundär	04.72↔	Akzessorio-faziale Anastomose
04.3x.24↔	Epineurale Naht von Nerven an der Hand, sekundär	04.73↔	Akzessorio-hypoglossale Anastomose
04.3x.25↔	Epineurale Naht von Nerven des Rumpfes, sekundär	04.74.00↔	Sonstige Anast e kran oder peripheren Nervs, n.n.bez.
04.3x.26↔	Epn Nht v Nn d Beins(nkl. Plxs Imbsc,Leist,Bcknb),sk	04.74.10↔	Fazio-faziale Nerven-Anastomose
04.3x.27↔	Epineurale Naht von Nerven des Fußes, sekundär	04.74.11↔	Interkosto-faszikuläre Nerven-Anastomose
04.3x.29↔	Epin Nht von sonstigen kran und periph Nn, sekundär	04.74.99↔	Sonstige Anast e kran oder peripheren Nervs, sonstige
04.3x.30↔	Interfaszikuläre Naht von extrakraniellen Hirnnerven, primär	04.75↔	Revision e früh plast Reko an e kran o periph N
04.3x.31↔	Interfaszikuläre Naht des Plexus brachialis, primär	04.76↔	Plast Reko e alten traumat Verletzt an kran u periph Nn
04.3x.32↔	Interfaszikuläre Naht von Nerven der Schulter, primär	04.79.00↔	Sonstige Neuroplastik, n.n.bez.
04.3x.33↔	Interfaszikuläre Naht von Nerven am Arm, primär	04.79.10↔	Transplantation und Transp e extrkr Hirnner m epin Nht
04.3x.34↔	Interfaszikuläre Naht von Nerven an der Hand, primär	04.79.11↔	Transplantation und Transp d Plexus brachia m epin Nht
04.3x.35↔	Interfaszikuläre Naht von Nerven des Rumpfes, primär	04.79.12↔	Transplantation und Transp von Nn d Schult m epin Nht
04.3x.36↔	Intrfz Nht v Nn d Beins(nkl. Plxs Imbsc,Leist,Bcknb),pr	04.79.13↔	Tx und Transp e Nn d Armes und d Hand m epin Nht
04.3x.37↔	Interfaszikuläre Naht von Nerven des Fußes, primär	04.79.14↔	Tx u Transp von Nn d Rumpfes u d unt Extrem m epin Nht
04.3x.39↔	Interfz Nht von sonstigen kran und periph Nn, primär	04.79.19↔	Transplantation und Transp e sonst Nervens m epin Nht
04.3x.40↔	Interfaszikuläre Naht von extrakraniellen Hirnnerven, sekuär	04.79.20↔	Transplantation und Transposition e Nn m intersfz Nht
04.3x.41↔	Interfaszikuläre Naht des Plexus brachialis, sekundär	04.79.21↔	Tx und Transp e extrkr Hirnner m intersfz Nht
04.3x.42↔	Interfaszikuläre Naht von Nerven der Schulter, sekundär	04.79.22↔	Tx und Transp d Plexus brachia m intersfz Nht
04.3x.43↔	Interfaszikuläre Naht von Nerven am Arm, sekundär	04.79.23↔	Tx und Transp von Nn d Schult m intersfz Nht
04.3x.44↔	Interfaszikuläre Naht von Nerven an der Hand, sekundär	04.79.24↔	Tx und Transp e Nn d Armes und d Hand m intersfz Nht
04.3x.45↔	Interfaszikuläre Naht von Nerven des Rumpfes, sekundär	04.79.25↔	Tx u Trnsp v Nn d Rmpfs u d unt Extrm m intrfz Nht
04.3x.46↔	Intrfz Nht v Nn d Beins(nkl. Plxs Imbsc,Leist,Bcknb),sk	04.79.29↔	Transplantation und Transp e sonst Nn m intersfz Nht
04.3x.47↔	Interfaszikuläre Naht von Nerven des Fußes, sekundär	04.79.99↔	Sonstige Neuroplastik, sonstige
04.3x.49↔	Interfz Nht von sonstigen kran und periph Nn, sek	04.92.00↔	Implnt o Erstz d Elktrod(n) e prph Neurstm, n.n.bez.
04.3x.99↔	Naht an kranialen oder peripheren Nerven, sonstige	04.92.10↔	Implnt,Erstz d Elktrod tmp prph Neurstm,Enzllsys,Tstsm
04.42.00↔	Sonstige Dekompression an kranialen Nerven, n.n.bez.	04.92.11↔	Implnt,Erstz d Elktrod tmp prph Neurstm,Mhrlysys,Tstsm
04.42.10↔	Sonst Dekompression an kranialen Nerven, intrakraniell	04.92.20↔	Imp,Ers d Elktrod prm prph Neurstm,Stbl,Enzllsys,Prk
04.42.20↔	Sonst Dekompression an kranialen Nerven, extrakraniell	04.92.21↔	Implnt,Erstz d Elktrod prm prph Neurstm,Stbl,Mhrlysys,prk
04.42.99↔	Sonstige Dekompression an kranialen Nerven, sonstige	04.92.30↔	Imp,Ers d Elktrod prm prph Neurstm,Plttnl,Enzllsys,offn chr
04.49.00↔	So Dekompr o Lös v Adhäs an periph N o Gangl, n.n.bez.	04.92.31↔	Imp,Ers d Elktrod prm prph Neurstm,Plttnl,Mhrlysys,offn chr
04.49.10↔	Sonstige Dekompr oder Lös von Adhäs a Plexus brachia	04.92.40↔	Impl oder Ersetzen einer Vagusnervstimulationselektrode
04.49.11↔	Sonstige Dekompr oder Lös von Adhäs an Nn d Schulter	04.92.99↔	Implant o Ersetz d Elektrod(n) e periph Neurostim, so
04.49.12↔	Sonstige Dekompr oder Lös von Adhäs an Nerven d Armes	04.93.00↔	Entf d Elektrod(n) e peripheren Neurostim, n.n.bez.
04.49.13↔	Sonstige Dekompr oder Lös von Adhäs an Nerven d Hand	04.93.10↔	Entf d Elktrod(n) e prph Neurstm, Stbl, Enzllsys

04.93.11↔	Entf d Elktrod(n) e prph Neurstm, Stbl, Mhrlysys	18.31.10↔	Rd Exz Läs a äus Ohr o i äus Ghörg o Prt Rs d Ohrm,N hst kntr
04.93.20↔	Entf d Elktrod(n) e prph Neurstm, Plttnl, Enzlsys	18.31.11↔	Rd Exz Läs a äus Ohr o i äus Ghörg o Prt Rs d Ohrm,hst kntr
04.93.21↔	Entf d Elktrod(n) e prph Neurstm, Plttnl, Mhrlysys	18.31.19↔	Radikale Exzision einer Läsion am äusseren Ohr, sonst
04.93.40↔	Entfernen einer Vagusnervelektrode	18.39.00↔	Sonstige Exzision am äusseren Ohr, n.n.bez.
04.93.99↔	Entf d Elektrod(n) e peripheren Neurostim, sonstige	18.39.10↔	Resektion d Ohrmuschel, total, nicht hist kontrolliert
04.94.10↔	Rv (h Erstz) d Elktrod(n) e prph Neurstm, n.n.bz.	18.39.11↔	Resektion der Ohrmuschel: total, histographisch kontrolliert
04.94.11↔	Rv (h Erstz) d Elktrod(n) e prph Neurstm, Stbl, Enzlsys	18.39.19↔	Sonstige Resektion der Ohrmuschel, sonstige
04.94.12↔	Rv (h Erstz) d Elktrod(n) e prph Neurstm, Stbl, Mhrlysys	18.39.99↔	Sonstige Exzision am äusseren Ohr, sonstige
04.94.13↔	Rv(h Erstz)d Elktrod(n)e prph Neurstm,Plttnl,Enzlsys	21.32.10↔	Exz und Lok Destr e and Läs an d Nas, nicht hist kontr
04.94.14↔	Rv(h Erstz)d Elktrod(n)e prph Neurstm,Plttnl,Mhrlysys	21.32.11↔	Exz und lokale Destr e and Läs an d Nase, hist kontr
04.94.99↔	Rev (oh Ersetz) d Elektrod(n) e periph Neurostim, so	21.4x.00↔	Resektion der Nase, n.n.bez.
04.99.00↔	Sonst Operation an kranialen und peripheren Nerven, n.n.bez.	21.4x.10↔	Resektion der Nase, partiell, nicht histographisch kontrolliert
04.99.10↔	Implantation oder Ers einer peripheren Neuroprothese	21.4x.11↔	Resektion der Nase, partiell, histographisch kontrolliert
04.99.11↔	Revision (ohne Ersetzen) einer peripheren Neuroprothese	21.4x.20↔	Resektion der Nase, subtotal, nicht histographisch kontrolliert
04.99.12↔	Entfernung einer peripheren Neuroprothese	21.4x.21↔	Resektion der Nase, subtotal, histographisch kontrolliert
04.99.99↔	Sonst Operation an kranialen und peripheren Nerven, sonst	21.4x.30↔	Resektion der Nase, total, nicht histographisch kontrolliert
05.0↔	Durchtrennung von sympathischen Nerven oder Ganglien	21.4x.31↔	Resektion der Nase, total, histographisch kontrolliert
05.11↔	Biopsie an einem sympathischen Nerv oder Ganglion	21.4x.99↔	Sonstige Resektion der Nase
05.21↔	Exzision des Ganglion sphenopalatinum	27.56.00↔	Sonstiges Hauttransplantat an Lippe und Mund, n.n.bez.
05.22↔	Zervikale Sympathektomie	27.56.10↔	Kleinflächiges Spalthauttransplantat an Lippe und Mund
05.23↔	Lumbale Sympathektomie	27.56.20↔	Großflächiges Spalthauttransplantat an Lippe und Mund
05.24↔	Präsakrale Sympathektomie	27.56.30↔	Kleinflächige heterologe Hauttransplantation an die Lippe
05.25↔	Periarterielle Sympathektomie	27.56.40↔	Grossflächig heterologe Hauttransplantation an die Lippe
05.26↔	Thorakale Sympathektomie	27.56.50↔	Kleinflächige homologe Hauttransplantation an d Lippe
05.29↔	Sonstige Sympathektomie und Exzision eines Ganglions	27.56.60↔	Grossflächig homologe Hauttransplantation an die Lippe
05.81↔	Plast Rekonstruktion an sympathischem Nerv oder Ganglion	27.56.99↔	Sonstiges Hauttransplantat an Lippe und Mund, sonstige
05.89↔	Sonstige Operation an sympathischem Nerv oder Ganglion	29.92↔	Durchtrennung des N. glosso-pharyngeus
05.9↔	Sonstige Operationen am Nervensystem	31.91↔	Durchtrennung des N. laryngeus
07.80↔	Thymektomie, n.n.bez.	33.31↔	Destruktion des N. phrenicus für Lungenkollaps
07.81↔	Sonstige partielle Exzision am Thymus	34.23.20↔	Offene Biopsie an der Brustwand
07.82↔	Sonstige totale Exzision des Thymus	38.06.00↔	Inzision von abdominalen Arterien, n.n.bez.
07.83↔	Thorakoskopische partielle Exzision am Thymus	38.06.10↔	Inzision von viszeralen Arterien, n.n.bez.
07.84↔	Thorakoskopische totale Exzision des Thymus	38.06.11↔	Inzision des Truncus coeliacus
08.22.00↔	Exzision e anderen kleineren Läsion am Augenlid, n.n.bez.	38.06.12↔	Inzision der A. gastrica
08.22.10↔	Exz e and klein Läs a Lid, Ni hist kontr (mikrog Chir)	38.06.13↔	Inzision der A. hepatica
08.22.11↔	Exz e and klein Läs a Lid, hist kontr (mikrog Chir)	38.06.14↔	Inzision der A. lienalis
08.22.99↔	Exzision einer anderen kleineren Läsion am Augenlid, sonst	38.06.15↔	Inzision der A. renalis
08.23.00↔	Exz e gröss Läs a Augenlid, nicht durchgeh, n.n.bez.	38.06.16↔	Inzision der A. mesenterialis
08.23.10↔	Exz e gröss Läs a Ld, N drchgh, N hst kntr (mkrgr Chr)	38.06.17↔	Inzision der A. lumbalis
08.23.11↔	Exz e gröss Läs a Ld, N drchgh, hst kntr (mkrgr Chr)	38.06.18↔	Inzision der A. iliaca
08.23.99↔	Exz e gröss Läs a Augenlid, nicht durchgeh, sonstige	38.06.19↔	Inzision von viszeralen Arterien, sonstige
08.24.00↔	Exz e gröss Läsion a Augenlid, perforierend, n.n.bez.	38.06.99↔	Inzision von abdominalen Arterien, sonstige
08.24.10↔	Exz e gröss Läs a Ld, prf, n hst kntr (mkrgr Chr)	38.11↔	Enderterektomie von intrakraniellen Gefässen
08.24.11↔	Exz e gröss Läs a Lid, perf, hist kontr (mikrog Chir)	38.21↔	Biopsie eines Blutgefässes
08.24.99↔	Exz e gröss Läsion a Augenlid, perforierend, sonstige	38.42↔	Resektion von anderen Blutgefässen an Kopf und Hals
08.51↔	Kanthotomie	38.62↔	Sonstige Exzision von Gefässen an Kopf und Hals
08.52↔	Blepharorrhaphie	38.66.00↔	Sonstige Exzision von abdominalen Arterien, n.n.bez.
08.59.00↔	Sonstige Anpassung der Lidposition, n.n.bez.	38.66.10↔	Sonstige Exzision von viszeralen Arterien, n.n.bez.
08.59.10↔	Kanthoplastik, n.n.bez.	38.66.11↔	Sonstige Exzision des Truncus coeliacus
08.59.11↔	Kanthopexie	38.66.12↔	Sonstige Exzision der A. gastrica
08.59.12↔	Korrekturoperation bei Epikanthus	38.66.13↔	Sonstige Exzision der A. hepatica
08.59.99↔	Sonstige Anpassung der Lidposition, sonstige	38.66.14↔	Sonstige Exzision der A. lienalis
08.89.00↔	Sonst plastische Rekonstruktion des Augenlids, n.n.bez.	38.66.15↔	Sonstige Exzision der A. renalis
08.89.10↔	Plast Reko d Lids, medialer o lateraler Lidwinkel	38.66.16↔	Sonstige Exzision der A. mesenterialis
08.89.11↔	Plastische Rekonstruktion d Augenlids d Hebung d Augbr	38.66.17↔	Sonstige Exzision der A. lumbalis
08.89.12↔	Plast Reko d Lids d Entf e Fettgewebeprolapses d Orb	38.66.18↔	Sonstige Exzision der A. iliaca
08.89.13↔	Plast Reko d Lids d Oberflächenbehandlung m Laser	38.66.19↔	Sonstige Exzision viszeraler Arterien, sonstige
08.89.14↔	Plast Reko d Lids d sonstige Oberlidverlängerung	38.66.99↔	Sonstige Exzision abdominalen Arterien, sonstige
08.89.15↔	Plast Rekonstruktion d Lids d Unterlidverlängerung	38.82.00↔	So chir Verschluss von Gef a Kopf und Ha, n.n.bez.
08.89.99↔	Sonst plastische Rekonstruktion des Augenlids, sonst	38.82.10↔	Sonstiger chir Verschluss von extkr Aa an Kopf und Ha
18.21.00↔	Exz e präaur Fistel o e präaur Sinus, n.n.bez.	38.82.20↔	So chir Verschl v extkr Venen an Kopf u Ha, n.n.bez.
18.21.10↔	Exz e präaur Fistel o e präaur Sinus, n hist kontr	38.82.21↔	Sonstiger chirurgischer Verschluss der V. jugularis
18.21.11↔	Exz e präaur Fistel o e präaur Sinus, hist kontr	38.82.22↔	So chir Verschl v sonst tief extkr Venen an Kopf u Ha
18.21.99↔	Exz e präaur Fistel o e präaur Sinus, sonstige	38.82.29↔	So chir Verschluss von extkr Venen an Kopf und Ha, so
18.29.00↔	Exz oder Destr e and Läsion a äusseren Ohr, n.n.bez.	38.82.99↔	So chir Verschluss von Gef a Kopf und Ha, sonstige
18.29.01↔	Destr e Läsion a äusseren Ohr oder im äusseren Gehörg	38.85.00↔	So chir Verschluss von and thorakalen Gef, n.n.bez.
18.29.10↔	Exz e and Läs a ässrn Ohr o i ässrn Ghörg, N hst kntr	38.85.10↔	So chir Verschluss von and thorakalen Aa, n.n.bez.
18.29.11↔	Exz e and Läs a ässrn Ohr o i ässrn Ghörg, hst kntr	38.85.11↔	Sonstiger chirurgischer Verschluss der A. subclavia
18.29.99↔	Exz oder Destr e and Läsion a äusseren Ohr, sonstige	38.85.12↔	Sonstiger chirurgischer Verschluss der A. pulmonalis
18.31.00↔	Radikale Exzision einer Läsion am äusseren Ohr, n.n.bez.	38.85.13↔	Sonstr chirurgischer Verschluss des Truncus brachiocephalicus

38.85.19↔	So chir Verschluss von and thorakalen Aa, sonstige	39.59.63↔	Sonstige plastische Rekonstruktion der A. gastrica
38.85.20↔	So chir Verschluss von thorakalen Venen, n.n.bez.	39.59.64↔	Sonstige plastische Rekonstruktion A. hepatica
38.85.21↔	Sonstiger chirurgischer Verschluss der V. cava superior	39.59.65↔	Sonstige plastische Rekonstruktion der A. lienalis
38.85.22↔	Sonstiger chirurgischer Verschluss der V. pulmonalis	39.59.66↔	Sonstige plastische Rekonstruktion der A. renalis
38.85.23↔	Sonstiger chirurgischer Verschluss der V. subclavia	39.59.67↔	Sonstige plastische Rekonstruktion der A. mesenterica
38.85.28↔	So chir Verschluss von sonst tiefen thorakalen Venen	39.59.68↔	Sonstige plastische Rekonstruktion der A. iliaca
38.85.29↔	So chir Verschluss von thorakalen Venen, sonstige	39.59.69↔	Sonstige Plast Rekonstruktion von abd Aa, sonstige
38.85.99↔	So chir Verschluss von and thorakalen Gef, sonstige	39.59.70↔	Sonstige Plast Rekonstruktion von abd Venen, n.n.bez.
38.86.00↔	Sonstiger chir Verschluss von abd Aa, n.n.bez.	39.59.71↔	Sonstige plastische Rekonstruktion der V. cava inferior
38.86.10↔	Sonstiger chir Verschluss von viszeralen Aa, n.n.bez.	39.59.72↔	Sonstige plastische Rekonstruktion der V. iliaca
38.86.11↔	Sonstr chirurgischer Verschluss des Truncus coeliacus	39.59.79↔	Sonstige Plast Rekonstruktion von abd Venen, sonstige
38.86.12↔	Sonstiger chirurgischer Verschluss der A. gastrica	39.59.80↔	Sonstige Plast Reko von Gef d unteren Extrem, n.n.bez.
38.86.13↔	Sonstiger chirurgischer Verschluss der A. hepatica	39.59.81↔	Sonstige Plast Rekonstruktion von Aa d unteren Extrem
38.86.14↔	Sonstiger chirurgischer Verschluss der A. lienalis	39.59.82↔	Sonstige plastische Rekonstruktion der V. femoralis
38.86.15↔	Sonstiger chirurgischer Verschluss der A. renalis	39.59.83↔	Sonstige plastische Rekonstruktion der V. poplitea
38.86.16↔	Sonstiger chirurgischer Verschluss der A. mesenterialis	39.59.88↔	So Plast Reko von sonst tiefen Venen d unteren Extrem
38.86.17↔	Sonstiger chirurgischer Verschluss der A. iliaca	39.59.89↔	Sonstige Plast Reko von Gef d unteren Extrem, sonstige
38.86.19↔	Sonstiger chir Verschluss von viszeralen Aa, sonstige	39.59.90↔	Sonstige Plast Reko e Gefässes, Venenklappenplastik
38.86.99↔	Sonstiger chir Verschluss von abd Aa, sonstige	39.59.99↔	Sonst plastische Rekonstruktion eines Gefässes, sonst
38.87.00↔	Sonstiger chir Verschluss von abd Venen, n.n.bez.	39.75.11↔	Prktrnslm Gfntrvntion, S Gef, Rttionsthrmtk
38.87.10↔	So chir Verschluss von tiefen abd Venen, n.n.bez.	39.8x.00↔	Op a Glom carot, Sin caroticus u and Paraggl, n.n.bez.
38.87.11↔	Sonstiger chirurgischer Verschluss der V. cava inferior	39.8x.10↔	Exploration des Glomus caroticum und anderer Paraganglien
38.87.12↔	So chir Verschl d V. iliaca communis u V. iliaca int	39.8x.11↔	Exzision des Glomus caroticum und anderer Paraganglien
38.87.19↔	So chir Verschluss von tiefen abd Venen, sonstige	39.8x.20↔	Implnt o Erstz e Implsgnrtrs z Aktvierng d Brffixs
38.87.99↔	Sonstiger chir Verschluss von abd Venen, sonstige	39.8x.21↔	Rv (h Wchs) e Implsgnrtrs z Aktvierng d Brffixs
39.50.00↔	Angiopl o Athrkt an snst(n) NHzkrgrf(n), n.n.bz.	39.8x.22↔	Entf e Impulsgenerators zur Aktivierung d Baroreflexes
39.50.10↔	Angiopl o Athrkt an snst(n) NHzkrgrf(n) m Blln, n.n.bz.	39.8x.30↔	Implnt o Erstz e (v) Elktrod(n) z Aktvierng d Brffixs
39.50.11↔	Angiopl o Athrkt an snst(n) NHzkrgrf(n) m Enf Blln	39.8x.31↔	Rv (h Wchs) e (v) Elktrod(n) z Aktvierng d Brffixs
39.50.12↔	Angiopl o Athrkt an snst(n) NHzkrgrf(n) m ctng Blln	39.8x.32↔	Entf e (v) Elektrod(n) zur Aktivierung d Baroreflexes
39.50.13↔	Angiopl o Athrkt an snst(n) NHzkrgrf(n) m KryplstieBlln	39.8x.99↔	Op a Glom carot, Sin caroticus und and Paraggl, so
39.50.14↔	Angiopl o Athrkt an snst(n)NHzkrgrf(n)m Drg eltnng Blln	39.99.00↔	Sonstige Operationen an Blutgefässen, n.n.bez.
39.50.19↔	Angiopl o Athrkt an snst(n) NHzkrgrf(n) m S Blln	39.99.10↔	Aortopexie
39.50.20↔	Angiopl Blade Laserangpl an snst(n) NiHerzkrgef(en)	39.99.20↔	Operationen bei kongenitalen Gefäßanomalien, n.n.bez.
39.50.21↔	Angiopl Thrombektomie an sonstigem(n) NiHerzkrgef(en)	39.99.21↔	Op b kngntlr Anmlie d Artnsthms(Stns) o b untrbr Artbnng
39.50.99↔	Angiopl o Atherekt an snst(n) NiHerzkrgef(en), so	39.99.22↔	Op b kong Anom d A. o V. pulmonalis o b A. lusoria
39.59.00↔	Sonst plastische Rekonstruktion eines Gefässes, n.n.bez.	39.99.23↔	Operationen bei kongenitalen Anomalien der V. cava
39.59.10↔	Transposition von Arterien, n.n.bez.	39.99.24↔	Op b kong Kollateralgefässen und Unifokalisierung
39.59.11↔	Transposition der extrakraniellen A. vertebrales	39.99.30↔	Kathinterv Verschluss d Duct arterios Botalli, n.n.bez
39.59.12↔	Transposition von sonstigen extr Aa an Kopf und Hals	39.99.31↔	Kathinterv Verschluss d Duct arterios Botalli, m Coil
39.59.13↔	Transposition von Arterien der oberen Extremität	39.99.32↔	Kthntv Vrschl d Dct artrios Btll, m AmpltzDctOccldr
39.59.14↔	Transposition von thorakalen Arterien	39.99.38↔	Kathinterv Verschluss d Duct arterios Botalli, So
39.59.15↔	Transposition der A. gastrica, A. hepatica und A. lienalis	39.99.39↔	Operationen bei sonstigen kongenitalen Gefäßanomalien
39.59.16↔	Transposition der A. renalis	39.99.99↔	Sonstige Operationen an Blutgefässen, sonstige
39.59.17↔	Transposition der A. mesenterica	40.11.10↔	Off(Inzs)Biops mdiast,praaortln,iliakln o plvnn Lymphkn
39.59.18↔	Transposition sonstiger viszeraler Arterien	40.11.11↔	Off(Inzs)Biops zr, sprklvlklär, axllärn o inguinln Lymphkn
39.59.19↔	Transposition der A. iliaca	44.01↔	Trunkuläre Vagotomie
39.59.20↔	Transposition von sonstigen abdominalen Arterien	79.24↔	Offene Reposition e Fingfx ohne innere Knochenfixation
39.59.21↔	Transposition von Arterien der unteren Extremität	80.81.00↔	So Lok Exz o Destr e Gelläs an d Schult, n.n.bez.
39.59.29↔	Transposition von Arterien, sonstige	80.81.10↔	Débridement am Humeroglenoidalgelenk
39.59.30↔	Sonstige Plast Reko von Gef an Kopf und Ha, n.n.bez.	80.81.11↔	Zystenexstirpation am Humeroglenoidalgelenk
39.59.31↔	Sonstige plastische Rekonstruktion e intrakr Gefässes	80.81.19↔	Sonstige lokale Exz oder Destr a Humeroglenoidalgelenk
39.59.32↔	Sonstige Plast Rekonstruktion d extrk A. vertebrales	80.81.20↔	Débridement am Akromioklavikulargelenk
39.59.33↔	So Plast Reko von extrk Aa an Kopf und Ha, so	80.81.21↔	Zystenexstirpation am Akromioklavikulargelenk
39.59.34↔	Sonstige plastische Rekonstruktion der V. jugularis	80.81.29↔	Sonstige lokale Exzision oder Destr a Akromioklavikgel
39.59.39↔	Sonstige Plast Reko von Gef an Kopf und Ha, sonstige	80.81.99↔	So Lok Exz o Destr e Gelläs an d Schult, So
39.59.40↔	Sonstige Plast Reko von Gef d ob Extrem, n.n.bez.	80.82.00↔	Sonstige Lok Exz oder Destr e Gelläs a Ellb, n.n.bez.
39.59.41↔	Sonstige plastische Rekonstruktion von Aa d ob Extrem	80.82.10↔	Arthr lokale Exz oder Destr e Gelenkläsion a Ellb
39.59.42↔	S Plst Rk d V. sbcl, V. axll u V. brchiopphc	80.82.11↔	Débridement am Ellenbogengelenk
39.59.48↔	So Plast Reko von sonstigen tiefen Venen d ob Extrem	80.82.12↔	Zystenexstirpation am Ellbogengelenk
39.59.49↔	Sonstige Plast Reko von Gef d ob Extrem, sonstige	80.82.99↔	Sonstige Lok Exz oder Destr e Gelläs a Ellb, sonstige
39.59.50↔	Sonstige Plast Reko von thorakalen Gef, n.n.bez.	80.83.00↔	Sonstige Lok Exz oder Destr e Gelläs a Hdgel, n.n.bez.
39.59.51↔	Sonstige plastische Rekonstruktion der thorakalen Aorta	80.83.10↔	Arthr lokale Exz oder Destr e Gelläs a Handgelenk
39.59.52↔	Sonstige plastische Rekonstruktion der A. pulmonalis	80.83.11↔	Débridement am Handgelenk
39.59.53↔	Sonstige Plast Reko von thorakalen Aa, sonstige	80.83.12↔	Zystenexstirpation am Handgelenk
39.59.54↔	Sonstige plastische Rekonstruktion der V. pulmonalis	80.83.99↔	Sonstige Lok Exz oder Destr e Gelläs a Hdgel, sonstige
39.59.55↔	Sonstige plastische Rekonstruktion der V. cava superior	80.85.00↔	Sonstige Lok Exz o Destr e Gelläs an d Hüfte, n.n.bez.
39.59.59↔	Sonstige Plast Reko von thorakalen Gef, sonstige	80.85.10↔	Arthr lokale Exz oder Destr e Gelenkläsion an d Hüfte
39.59.60↔	Sonstige Plast Rekonstruktion von abd Aa, n.n.bez.	80.85.11↔	Débridement am Hüftgelenk
39.59.61↔	Sonst plastische Rekonstruktion der abdominalen Aorta	80.85.12↔	Zystenexstirpation am Hüftgelenk
39.59.62↔	Sonst plastische Rekonstruktion des Truncus coeliacus	80.85.99↔	Sonstige Lok Exz o Destr e Gelläs an d Hüfte, sonstige

80.86.00↔	Sonstige Lok Exz oder Destr e Gelläs a Knie, n.n.bez.	80.98.00↔	Sonstige Exzision an Fuss- und Zehengelenk, n.n.bez.
80.86.10↔	Arthr lokale Exzision oder Destruktion a Kniegelenk	80.98.10↔	Arthroskopische Exzision an Fuss- und Zehengelenken
80.86.11↔	Débridement am Kniegelenk	80.98.11↔	Sonstige Exzision am Metatarsophalangealgelenk
80.86.12↔	Zystenexstirpation am Kniegelenk	80.98.12↔	Sonstige Exzision an sonstigen Fussgelenken
80.86.13↔	Exzision eines Meniskusganglions am Kniegelenk	80.98.13↔	Sonstige Exzision an Zehengelenken
80.86.99↔	Sonstige Lok Exz oder Destr e Gelläs a Knie, sonstige	80.98.99↔	Sonstige Exzision an Fuss- und Zehengelenk, sonstige
80.87.00↔	Sonstige Lok Exz o Destr e Gelläs a Sg, n.n.bez.	80.99.00↔	Sonstige Exz an e Gel an and bez Lok, n.n.bez.
80.87.10↔	Arthr Lok Exz o Destr e Gelläs a oberen Sprunggelenk	80.99.10↔	Arthroskopische Exzision am Sternoklavikulargelenk
80.87.11↔	Débridement am oberen Sprunggelenk	80.99.11↔	Sonstige Exzision am Sternoklavikulargelenk
80.87.12↔	Zystenexstirpation am oberen Sprunggelenk	80.99.20↔	Arthroskopische Exzision am Iliosakralgelenk
80.87.19↔	Sonstige Lok Exz o Destr e Gelläs a ob Sprunggelenk	80.99.21↔	Sonstige Exzision am Iliosakralgelenk
80.87.20↔	Arthr Lok Exz o Destr e Gelläs a unteren Sprunggelenk	80.99.30↔	Arthroskopische Exzision an der Symphyse
80.87.21↔	Débridement am unteren Sprunggelenk	80.99.31↔	Sonstige Exzision an der Symphyse
80.87.22↔	Zystenexstirpation am unteren Sprunggelenk	80.99.90↔	Arthr Exzision an einem Gelenk an and bez Lokalisation
80.87.29↔	Sonstige Lok Exz o Destr e Gelläs a unteren Sg	80.99.91↔	Entn e Knorpeltx an e Gel an and bez Lokalisation
80.87.99↔	Sonstige Lok Exz o Destr e Gelläs a Sg, sonstige	80.99.99↔	Sonstige Exz an e Gel an and bez Lok, sonstige
80.88.00↔	So Lok Exz o Destr e Gelläs an Fuss u Zehen, n.n.bez.	81.25↔	Arthrodes am Radiokarpalgelenk
80.88.10↔	Arthr lokale Exz oder Destr e Gelläs an Fuss und Zehen	81.44.00↔	Stabilisierung der Patella, n.n.bez.
80.88.20↔	Débridement am Metatarsophalangealgelenk	81.44.10↔	Stabilisierung der Patella, Retinakulumspaltung, lateral
80.88.21↔	Zystenexstirpation am Metatarsophalangealgelenk	81.44.11↔	Stb d Ptl, Rtnklmsplntng, ltrl m Züglngsprtion
80.88.29↔	Sonstige Lok Exz oder Destr a Metatarsgel	81.44.12↔	Stab d Patel, Verlagerung d Patellarsehnenansatzes
80.88.30↔	Débridement an Zehengelenken	81.44.13↔	Stb d Ptl, Vrlg d Ptlrshnnstz m Knchnspn
80.88.40↔	Débridement an sonstigen Fussgelenken	81.44.99↔	Stabilisierung der Patella, sonstige
80.88.50↔	Zystenexstirpation an sonstigen Gel von Fuss und Zehen	81.45.00↔	Sonstige Rekonstruktion an den Kreuzbändern, n.n.bez.
80.88.59↔	So Lok Exz o Destr an sonstigen Gel von Fuss und Zehen	81.45.19↔	Sonstige Rekonstruktion an den Kreuzbändern, arthr
80.88.99↔	So Lok Exz o Destr e Gelläs an Fuss und Zehen, so	81.45.20↔	Reko d vorderen Kreuzb m aut Patsehne, offen chir
80.89.00↔	So Lok Exz o Destr e Gelläs an and bez Lok, n.n.bez.	81.45.21↔	Reko d hint Kreuzb m aut Patsehne, offen chir
80.89.20↔	Arthr lokale Exz oder Destr e Gelläs a Iliosgel	81.45.29↔	Sonstige Rekonstruktion an D Kreuzbändern, offen chir
80.89.21↔	Débridement am Iliosakralgelenk	81.45.99↔	Sonstige Rekonstruktion an den Kreuzbändern, sonstige
80.89.22↔	Zystenexstirpation am Iliosakralgelenk	81.71.00↔	Arthropl m Implant a Metakarpophal und Ipg, n.n.bez.
80.89.29↔	Sonstige lokale Exzision oder Destr a Iliosakralgelenk	81.71.10↔	Implantation einer sonstigen Fingergelenkendoprothese
80.89.41↔	Débr einer Gelenksläsion an and bez Lokalisation	81.71.99↔	Arthpastk m Impl a Metakarpophal- u Interphalangelek, so
80.89.42↔	Zystenexstirpation an Gelenken and bez Lokalisation	81.72↔	Arthropl ohne Implant a Metakarpophalangeal und Ipg
80.89.99↔	So Lok Exz o Destr e Gelläs an and bez Lok, so	81.74.00↔	Arthropl m Implant a Karpok oder Karpomgel, n.n.bez.
80.90.00↔	Sonstige Exzision an einem Gelenk, n.n.bez.	81.74.10↔	Implantation einer Daumensattelgelenkendoprothese
80.90.10↔	Arthroskopische Exzision an einem Gelenk	81.74.99↔	Arthropl m Implant a Karpok oder Karpomgel, sonstige
80.90.99↔	Sonstige Exzision an einem Gelenk, sonstige	81.93.00↔	Naht an Kapsel od Ligament der oberen Extremitäten, n.n.bez.
80.91.00↔	Sonstige Exzision an der Schulter, n.n.bez.	81.93.10↔	Naht des Bandapparates der Klavikula
80.91.10↔	Arthroskopische Exzision am Humeroglenoidalgelenk	81.93.20↔	Naht des radioulnaren Ringbandes
80.91.11↔	Sonstige Exzision am Humeroglenoidalgelenk	81.93.21↔	Naht des distalen radioulnaren Bandapparates
80.91.20↔	Arthroskopische Exzision am Akromioklavikulargelenk	81.93.30↔	Nht an Kaps o Lig d ob Extz, Handwur und Mitthand
80.91.21↔	Sonstige Exzision am Akromioklavikulargelenk	81.93.99↔	Naht an Kapsel o Ligament der oberen Extremitäten, sonst
80.91.30↔	Entnahme eines Knorpeltransplantates an der Schulter	82.12↔	Fasziotomie der Hand
80.91.99↔	Sonstige Exzision an der Schulter, sonstige	82.32↔	Exzision einer Handsehne zur Transplantation
80.92.00↔	Sonstige Exzision am Ellbogen, n.n.bez.	82.34↔	Exzision von Muskel oder Faszie der Hand zur Transplantation
80.92.10↔	Arthroskopische Exzision am Ellbogen	82.35.00↔	Sonstige Fasziektomie der Hand, n.n.bez.
80.92.11↔	Entnahme eines Knorpeltransplantates am Ellbogengelenk	82.35.10↔	Fasziektomie der Hohlhand
80.92.99↔	Sonstige Exzision am Ellbogen, sonstige	82.35.11↔	Fasziektomie der Hand und Finger mit Neurolyse
80.93.00↔	Sonstige Exzision am Handgelenk, n.n.bez.	82.35.12↔	Faszieekt d Hand und Fing m Neurolyse und Arteriolyse
80.93.10↔	Arthroskopische Exzision am Handgelenk	82.35.13↔	Fasziektomie der Hand und Finger mit Arthrolyse
80.93.11↔	Entnahme eines Knorpeltransplantates am Handgelenk	82.35.99↔	Sonstige Fasziektomie der Hand, sonstige
80.93.12↔	Resektion des Discus triangularis am Handgelenk	82.39.00↔	Sonstige Exzision von Weichteilen der Hand, n.n.bez
80.93.99↔	Sonstige Exzision am Handgelenk, sonstige	82.39.10↔	So Exz v Weicht d Hand, Extz v Sehnscheiden d Hand
80.94↔	Sonstige Exzision an Hand- und Fingergelenk	82.39.99↔	Sonstige Exzision von Weichteilen der Hand, sonstige
80.95.00↔	Sonstige Exzision am Hüftgelenk, n.n.bez.	82.46.00↔	Naht an Muskel oder Faszie der Hand, n.n.bez.
80.95.10↔	Arthroskopische Exzision am Hüftgelenk	82.46.10↔	Naht an einer Faszie der Hand
80.95.11↔	Entnahme eines Knorpeltransplantates am Hüftgelenk	82.46.20↔	Naht an einem Muskel der Hand
80.95.99↔	Sonstige Exzision am Hüftgelenk, sonstige	82.46.99↔	Naht an Muskel oder Faszie der Hand, sonstige
80.96.00↔	Sonstige Exzision am Knie, n.n.bez.	82.51↔	Verlängerung einer Sehne der Hand
80.96.10↔	Arthroskopische Exzision am Kniegelenk	82.52↔	Verkürzung einer Sehne der Hand
80.96.20↔	Entnahme e Knorpeltransplantates a Kniegelenk, arthr	82.53↔	Reinsertion einer Sehne der Hand
80.96.21↔	Entn e Knorpeltransplantates a Kniegelenk, offen chir	82.54↔	Reinsertion eines Muskels der Hand
80.96.99↔	Sonstige Exzision am Knie, sonstige	82.55↔	Sonstige Längenänderung an Muskel oder Sehne der Hand
80.97.00↔	Sonstige Exzision am Sprunggelenk, n.n.bez.	82.56↔	Sonstr Transfer oder Transplantation einer Sehne der Hand
80.97.10↔	Arthroskopische Exzision am oberen Sprunggelenk	82.57.00↔	Sonstige Transposition einer Sehne der Hand, n.n.bez.
80.97.11↔	Sonstige Exzision am oberen Sprunggelenk	82.57.10↔	So Transp e Sehn d Hand, Transp e Beugesehne d Hand
80.97.20↔	Arthroskopische Exzision am unteren Sprunggelenk	82.57.99↔	Sonstige Transposition einer Sehne der Hand, sonstige
80.97.21↔	Sonstige Exzision am unteren Sprunggelenk	82.58↔	Sonstr Transfer oder Transplantation eines Handmuskels
80.97.30↔	Entnahme eines Knorpeltransplantates am Sprunggelenk	82.59↔	Sonstige Transposition eines Handmuskels
80.97.99↔	Sonstige Exzision am Sprunggelenk, sonstige	82.61↔	Pollizisation mit Übertragung von Nerven und Blutversorgung

82.69↔	Sonstige Rekonstruktion des Daumens	83.81.19↔	Sehnentransplantation, Andere Lokalisation
82.71↔	Rekonstruktion eines Ringbandes	83.81.99↔	Sehnentransplantation, sonstige
82.72.00↔	Plast Op an d Hand m M o FaszTransplantat, n.n.bez.	83.82.00↔	Muskel- oder Faszientransplantation, n.n.bez.
82.72.10↔	Plastische Op m M o FaszTransplantat an e Fing	83.82.10↔	Faszientransplantation, Kopf und Hals
82.72.11↔	Plast Op m M o FaszTransplantat an sonst Teil d Hand	83.82.11↔	Faszientransplantation, Schulter und Axilla
82.72.99↔	Plast Op an d Hand m M o FaszTransplantat, sonstiges	83.82.12↔	Faszientransplantation, Oberarm und Ellenbogen
82.79↔	Plastische Op an d Hand m and Transplantat o Implant	83.82.13↔	Faszientransplantation, Unterarm
82.81↔	Transfer eines Fingers, ausgenommen Daumen	83.82.14↔	Faszientransplantation, Brustwand, Bauch und Rücken
82.82↔	Plastische Rekonstruktion einer Spalthand	83.82.15↔	Fasztx, Leisten und Genitalregion und Gesäss
82.83↔	Plastische Rekonstruktion bei Makrodaktylie	83.82.16↔	Faszientransplantation, Untere Extremität
82.85↔	Sonstige Tenodese an der Hand	83.82.19↔	Faszientransplantation, Andere Lokalisation
82.86.00↔	Sonstige Tenoplastik an der Hand, n.n.bez.	83.82.20↔	Transplantation e lok M oder Faszlap, Kopf und Ha
82.86.10↔	Tenoplastik von Beugesehnen der Hand	83.82.21↔	Transplantation e lok M o Faszlap, Schult und Axilla
82.86.11↔	Schaffung eines Transplantlagers für Sehnen an der Hand	83.82.22↔	Transplantation e lok M o Faszlap, Oberarm und Ellb
82.86.12↔	Revision (ohne Wechsel) e Sehnenimplantates an d Hand	83.82.23↔	Transplantation e lok Muskel oder Faszlap, Unterarm
82.86.13↔	Wechsel eines Sehnenimplantates an der Hand	83.82.24↔	Tx e lok M o Faszlap, Bruw, Bauch und Rücken
82.86.99↔	Sonstige Tenoplastik an der Hand, sonstige	83.82.25↔	Tx e lok M o Faszlap, Leist und Genreg und Gesäss
82.89.00↔	Sonstige plastische Operationen an der Hand, n.n.bez.	83.82.26↔	Transplantation e lok M oder Faszlap, Untere Extrem
82.89.10↔	Sehnenscheidenplastik an der Hand	83.82.29↔	Transplantation e lok Muskel oder Faszlap, And Lok
82.89.11↔	Knöcherne Ref von Bänder d Handwur und Mitthand	83.82.30↔	Transplantation e osteom o osteofasz Lp, Kopf und Ha
82.89.12↔	Knöcherne Refixation von sonstigen Bänder der Hand	83.82.31↔	Tx e osteom o osteofasz Lp, Schult und Axilla
82.89.13↔	Glübrigreifnd Weichteildstrktion b kng Anm d Hnd	83.82.32↔	Transplantation e osteom o osteofasz Lp, Oba und Ellb
82.89.14↔	Radialisation bei kongenitalen Anomalien der Hand	83.82.33↔	Transplantation e osteom o osteofasz Lp, Unterarm
82.89.15↔	Rs v Schnürnrgm n plstschr Rk b kng Anm d Hnd	83.82.34↔	Tx e osteom o osteofasz Lp, Bruw, Bauch und Rücken
82.89.16↔	Transfer einer Zehe als Fingerersatz	83.82.35↔	Tx e osteom o osteofasz Lp, Leist u Genreg u Gesäss
82.89.99↔	Sonstige plastische Operationen an der Hand, sonstige	83.82.36↔	Transplantation e osteom o osteofasz Lp, Untere Extrem
83.43.00↔	Exzision von Muskel od Faszie zur Transplantation, n.n.bez.	83.82.39↔	Transplantation e osteom o osteofasz Lp, And Lok
83.43.10↔	Entnahme eines myokutanen Lappens zur Transplantation	83.82.40↔	Tx e snst Lppntx m mkrvsk Anst aus M o Fsz, Kpf u H
83.43.11↔	Entn e osteom o osteofasz Lp zur Transplantation	83.82.41↔	Tx e snst Lppntx m mkrvsk Anst aus M o Fsz, Schl u Axll
83.43.12↔	Entn e sonst Lappentx m mikrovasl Anast aus M o Fasz	83.82.42↔	Tx e snst Lppntx m mkrvsk Anst aus M o Fsz, Ob u Ellb
83.43.99↔	Exzision von Muskel oder Faszie zur Transplantation, sonst	83.82.43↔	Tx e snst Lppntx m mkrvsk Anst aus M o Fsz, Unt
83.71.00↔	Sehnenvorverlagerung, n.n.bez.	83.82.44↔	Tx e so Lppntx m mkrvsk Anst aus M o Fsz, Brw, Bauch u Rückn
83.71.10↔	Sehnenvorverlagerung, Kopf und Hals	83.82.45↔	Tx e so Lppntx m mkrvsk Anst aus M o Fsz, Leist u Gnrg u Gsäß
83.71.11↔	Sehnenvorverlagerung, Schulter und Axilla	83.82.46↔	Tx e snst Lppntx m mkrvsk Anst aus M o Fsz, Unt Extrem
83.71.12↔	Sehnenvorverlagerung, Oberarm und Ellenbogen	83.82.47↔	Tx e snst Lppntx m mkrvsk Anst aus M o Fsz, And Lk
83.71.13↔	Sehnenvorverlagerung, Unterarm	83.82.99↔	Muskel- oder Faszientransplantation, sonstige
83.71.14↔	Sehnenvorverlagerung, Brustwand, Bauch und Rücken	83.92↔	Einsetzen oder Ersetzen eines Skelettmuskelstimulators
83.71.15↔	Sehnenverlängerung, Leisten- und Genitalregion und Gesäss	86.4x.00↔	Radikale Exzision einer Hautläsion, n.n.bez.
83.71.16↔	Sehnenvorverlagerung, Untere Extremität	86.4x.10↔	Radikale Exz e Hautläs a Kopf mit histgr Kontrolle
83.71.19↔	Sehnenvorverlagerung, Andere Lokalisation	86.4x.11↔	Radikale Exz e Hautläs d Halses mit histgr Kontrolle
83.71.99↔	Sehnenvorverlagerung, sonstige	86.4x.13↔	Rad Exz e Hautläs an Unterarm und Hand m histgr Kontr
83.75.00↔	Sehnentransfer oder -transplantation, n.n.bez.	86.4x.17↔	Rd Exz e Hautläs an Leist u Gnrg u Gsäß m histgr Kontr
83.75.10↔	Sehnentransfer oder -transplantation, Kopf und Hals	86.4x.18↔	Radikale Exz e Hautläs d unteren Extrem m histgr Kontr
83.75.11↔	Sehnentransfer oder -transplantation, Schulter und Axilla	86.4x.19↔	Radikale Exz e Hautläs and Lok mit histgr Kontr
83.75.12↔	Sehnentransfer oder -transplantation, Oberarm und Ellenbogen	86.4x.20↔	Rad Exz e Hautläs a Kopf m Tx o Transp von Haut
83.75.13↔	Sehnentransfer oder -transplantation, Unterarm	86.4x.21↔	Rad Exz e Hautläs d Halses m Tx o Transp von Haut
83.75.14↔	Sehnentransfer o Tx, Bruw, Bauch und Rücken	86.4x.22↔	Rd Exz e Hautläs an Schl u Axll m Tx o Trnsp v Haut
83.75.15↔	Sehnentransfer o Tx, Leist und Genreg und Gesäss	86.4x.23↔	Rad Exz e Hautläs an Oba u Ellb m Tx o Transp von Haut
83.75.16↔	Sehnentransfer oder -transplantation, Untere Extremität	86.4x.24↔	Rad Exz e Hautläs d Unterarmes m Tx o Transp von Haut
83.75.19↔	Sehnentransfer oder -transplantation, Andere Lokalisation	86.4x.25↔	Rad Exz e Hautläs d Hand m Tx o Transp von Haut
83.75.99↔	Sehnentransfer oder -transplantation, sonstige	86.4x.26↔	Rd Exz e Hautläs an Brw u Rückn m Tx o Trnsp v Haut
83.76.00↔	Sonstige Sehnentransposition, n.n.bez.	86.4x.27↔	Rad Exz e Hautläs an d Bauchreg m Tx o Transp von Haut
83.76.10↔	Sonstige Sehnentransposition, Kopf und Hals	86.4x.28↔	Rd Exz e Hautläs d Leist u Gnrg m Tx o Trnsp v Haut
83.76.11↔	Sonstige Sehnentransposition, Schulter und Axilla	86.4x.29↔	Rad Exz e Hautläs and Lok m Tx o Transp von Haut
83.76.12↔	Sonstige Sehnentransposition, Oberarm und Ellenbogen	86.4x.2a↔	Rad Exz e Hautläs a Gesäß m Tx o Transp von Haut
83.76.13↔	Sonstige Sehnentransposition, Unterarm	86.4x.2b↔	Rad Exz e Hautläs d unt Extrem m Tx o Transp von Haut
83.76.14↔	Sonstige Sehnentransposition, Brustwand und Rücken	86.4x.99↔	Radikale Exzision einer Hautläsion, sonstige
83.76.15↔	So Sehnentransposition, Leist und Genreg und Gesäss	86.60↔	Freies Hauttransplantat, n.n.bez.
83.76.16↔	Sonstige Sehnentransposition, Untere Extremität	86.61.00↔	Vollhauttransplantat an die Hand, n.n.bez.
83.76.19↔	Sonstige Sehnentransposition, Andere Lokalisation	86.61.10↔	Kleinflächiges Vollhauttransplantat an die Hand
83.76.99↔	Sonstige Sehnentransposition, sonstige	86.61.20↔	Großflächiges Vollhauttransplantat an die Hand
83.79↔	Sonstige Muskeltransposition	86.61.99↔	Vollhauttransplantat an die Hand, sonstige
83.81.00↔	Sehnentransplantation, n.n.bez.	86.62.00↔	Sonstiges Hauttransplantat an die Hand, n.n.bez.
83.81.10↔	Sehnentransplantation, Kopf und Hals	86.62.10↔	Kleinflächiges Spalthauttransplantat an die Hand
83.81.11↔	Sehnentransplantation, Schulter und Axilla	86.62.20↔	Großflächiges Spalthauttransplantat an die Hand
83.81.12↔	Sehnentransplantation, Oberarm und Ellenbogen	86.62.99↔	Sonstiges Hauttransplantat an die Hand, sonstiges
83.81.13↔	Sehnentransplantation, Unterarm	86.63.00↔	Vollhauttransplantat an andere Lokalisationen, n.n.bez.
83.81.14↔	Sehnentransplantation, Brustwand, Bauch und Rücken	86.63.10↔	Kleinfl Vollhaut an D Kopf (auss Lip und Mund)
83.81.15↔	Sehnentransplantation, Leisten- und Genitalregion und Gesäss		
83.81.16↔	Sehnentransplantation, Untere Extremität		

86.63.11↔	Kleinflächiges Vollhauttransplantat an den Hals	86.74.38↔	Klfl Transpositionsplastik an Os und Unterschenkel
86.63.12↔	Kleinflächiges Vollhauttransplantat an Schulter und Oberarm	86.74.39↔	Kleinfl Transpositionsplastik, an andere Lokalisationen
86.63.13↔	Kleinflächiges Vollhauttransplantat an den Unterarm	86.74.3a↔	Kleinflächige Transpositionsplastik am Fuß
86.63.15↔	Kleinfl Vollhauttransplantat an Bruw, Bauch und Rücken	86.74.40↔	Kleinfl Insellappenplastik am Kopf (außer Lippe und Mund)
86.63.16↔	Kleinfl Vollhauttransplantat an d Leisten und Genreg	86.74.41↔	Kleinflächige Insellappenplastik am Hals
86.63.17↔	Kleinflächiges Vollhauttransplantat an das Gesäß	86.74.42↔	Kleinflächige Insellappenplastik an Schulter und Oberarm
86.63.18↔	Kleinfl Vollhauttransplantat an Os und Unterschenkel	86.74.43↔	Kleinflächige Insellappenplastik am Unterarm
86.63.19↔	Kleinflächiges Vollhauttransplantat an andere Lokalisation	86.74.44↔	Kleinflächige Insellappenplastik an Brustwand und Rücken
86.63.1a↔	Kleinflächiges Vollhauttransplantat an den Fuß	86.74.45↔	Kleinflächige Insellappenplastik an der Bauchregion
86.63.20↔	Grofl Vollhaut an D Kopf (auss Lip und Mund)	86.74.46↔	Kleinflächige Insellappl an d Leisten und Genreg
86.63.21↔	Großflächiges Vollhauttransplantat an den Hals	86.74.47↔	Kleinflächige Insellappenplastik am Gesäß
86.63.22↔	Großflächiges Vollhauttransplantat an Schulter und Oberarm	86.74.48↔	Klfl Insellappl an Oberschenkel und Unterschenkel
86.63.23↔	Großflächiges Vollhauttransplantat an den Unterarm	86.74.49↔	Kleinflächige Insellappenplastik, an andere Lokalisationen
86.63.25↔	Grofl Vollhauttransplantat an Bruw, Bauch und Rücken	86.74.4a↔	Kleinflächige Insellappenplastik am Fuß
86.63.26↔	Grofl Vollhauttransplantat an d Leisten und Genreg	86.74.50↔	Kleinflächige Z-Plastik am Kopf (außer Lippe und Mund)
86.63.27↔	Großflächiges Vollhauttransplantat an das Gesäß	86.74.51↔	Kleinflächige Z-Plastik am Hals
86.63.28↔	Grofl Vollhauttransplantat an Os und Unterschenkel	86.74.52↔	Kleinflächige Z-Plastik an Schulter und Oberarm
86.63.29↔	Großflächiges Vollhauttransplantat an andere Lokalisation	86.74.53↔	Kleinflächige Z-Plastik am Unterarm
86.63.2a↔	Großflächiges Vollhauttransplantat an den Fuß	86.74.54↔	Kleinflächige Z-Plastik an Brustwand und Rücken
86.63.99↔	Vollhauttransplantat an andere Lokalisationen, sonstige	86.74.55↔	Kleinflächige Z-Plastik an der Bauchregion
86.70↔	Gestielte oder freie Lappen, n.n.bez.	86.74.56↔	Kleinflächige Z-Plastik an der Leisten- und Genitalregion
86.71↔	Harauspräp und Vorbereiten von gestielt oder fr Lappen	86.74.57↔	Kleinflächige Z-Plastik am Gesäß
86.72↔	Verschiebung eines gestielten Lappens	86.74.58↔	Kleinflächige Z-Plastik an Oberschenkel und Unterschenkel
86.73.00↔	Anbr von gestieltem oder fr Lappen an d Hand, n.n.bez.	86.74.59↔	Kleinflächige Z-Plastik, an andere Lokalisationen
86.73.10↔	Kleinflächige Dehnungsplastik an die Hand	86.74.5a↔	Kleinflächige Z-Plastik am Fuß
86.73.11↔	Kleinflächige Verschiebe-Rotationsplastik an die Hand	86.74.99↔	Anbr von gestielt oder fr Lappen an And Lok, sonstige
86.73.12↔	Kleinflächige Transpositionsplastik an die Hand	86.75.00↔	Revision von gestieltem oder freiem Lappen, n.n.bez.
86.73.13↔	Kleinflächige Insellappenplastik an die Hand	86.75.10↔	Revision von gestielt o fr Lp o fr Hauttx d Kopfes
86.73.14↔	Kleinflächige Z-Plastik an die Hand	86.75.11↔	Revision von gestielt o fr Lp o fr Hauttx d Halses
86.73.20↔	Großflächige Dehnungsplastik an die Hand	86.75.12↔	Rev von gestielt o fr Lp o fr Hauttx von Schult u Oba
86.73.21↔	Großflächige Verschiebe-Rotationsplastik an die Hand	86.75.13↔	Revision von gestielt o fr Lp o fr Hauttx d Unterarmes
86.73.22↔	Großflächige Transpositionsplastik an die Hand	86.75.14↔	Revision von gestielt oder fr Lp oder fr Hauttx d Hand
86.73.23↔	Großflächige Insellappenplastik an die Hand	86.75.15↔	Rev von gestielt o fr Lp o fr Hauttx d Bruw und Rücken
86.73.24↔	Großflächige Z-Plastik an die Hand	86.75.16↔	Revision von gestielt o fr Lp o fr Hauttx d Bauchreg
86.73.29↔	Sonstige lokale Lappenplastik an die Hand	86.75.17↔	Rev von gestielt o fr Lp o fr Hauttx d unteren Extrem
86.73.30↔	Anbr von fr Lappen mit mikrovasculärer Anast an d Hand	86.75.19↔	Revision von gestielt o fr Lp o fr Hauttx d Lok
86.73.40↔	Anbr von gestielt reg o gestielt Fernl an d Hand	86.75.99↔	Revision von gestieltem oder freiem Lappen, sonstige
86.73.80↔	Komb plastische Eingriffe an Haut und Unterhaut der Hand	86.76.00↔	Anbr von gestielt o fr Lp an And Lok, GroFl, n.n.bez.
86.73.99↔	Anbr von gestielten oder fr Lappen an d Hand, sonstige	86.76.10↔	Großflächige Dehnungsplastik am Kopf (außer Lippe und Mund)
86.74.00↔	Anbr von gestielt oder fr Lappen an And Lok, n.n.bez.	86.76.11↔	Großflächige Dehnungsplastik am Hals
86.74.10↔	Kleinflächige Dehnungsplastik am Kopf (außer Lippe und Mund)	86.76.12↔	Großflächige Dehnungsplastik an Schulter und Oberarm
86.74.11↔	Kleinflächige Dehnungsplastik am Hals	86.76.13↔	Großflächige Dehnungsplastik am Unterarm
86.74.12↔	Kleinflächige Dehnungsplastik an Schulter und Oberarm	86.76.14↔	Großflächige Dehnungsplastik an Brustwand und Rücken
86.74.13↔	Kleinflächige Dehnungsplastik am Unterarm	86.76.15↔	Großflächige Dehnungsplastik an der Bauchregion
86.74.14↔	Kleinflächige Dehnungsplastik an Brustwand und Rücken	86.76.16↔	Großfl Dehnungsplastik an der Leisten- u Genitalregion
86.74.15↔	Kleinflächige Dehnungsplastik an der Bauchregion	86.76.17↔	Großflächige Dehnungsplastik am Gesäß
86.74.16↔	Kleinfl Dehnungsplastik an der Leisten- u Genitalregion	86.76.19↔	Großflächige Dehnungsplastik, an andere Lokalisationen
86.74.17↔	Kleinflächige Dehnungsplastik am Gesäß	86.76.1a↔	Grossfl Dehnungsplastik an Oberschenkel und Unterschenkel
86.74.18↔	Kleinfl Dehnungsplastik an Oberschenkel und Unterschenkel	86.76.1b↔	Großflächige Dehnungsplastik am Fuß
86.74.19↔	Kleinflächige Dehnungsplastik, an andere Lokalisationen	86.76.20↔	Grofl VerschiebeRotationspl a Kopf (auss Lip u Mund)
86.74.1a↔	Kleinflächige Dehnungsplastik am Fuß	86.76.21↔	Großflächige Verschiebe-Rotationsplastik am Hals
86.74.20↔	Klfl VerschiebeRotationspl a Kopf (auss Lip und Mund)	86.76.22↔	Grossfl Verschiebe-Rotationsplastik an Schulter und Oberarm
86.74.21↔	Kleinflächige Verschiebe-Rotationsplastik am Hals	86.76.23↔	Großflächige Verschiebe-Rotationsplastik am Unterarm
86.74.22↔	Klfl VerschiebeRotationsplastik an Schulter und Oba	86.76.24↔	Grossfl Verschiebe-Rotationsplastik an Brustwand und Rücken
86.74.23↔	Kleinflächige Verschiebe-Rotationsplastik am Unterarm	86.76.25↔	Großflächige Verschiebe-Rotationsplastik an der Bauchregion
86.74.25↔	Klfl VerschiebeRotationsplastik an Bruw und Rücken	86.76.26↔	Grofl VerschiebeRotationspl an d Leist und Genreg
86.74.26↔	Kleinflächige Verschiebe-Rotationsplastik an der Bauchregion	86.76.27↔	Großflächige Verschiebe-Rotationsplastik am Gesäß
86.74.27↔	Klfl VerschiebeRotationspl an d Leist und Genreg	86.76.28↔	Grofl VerschiebeRotationspl an Os und Unterschenkel
86.74.28↔	Kleinflächige Verschiebe-Rotationsplastik am Gesäß	86.76.29↔	Grossfl Verschiebe-Rotationsplastik an andere Lokalisation
86.74.29↔	Klfl VerschiebeRotationsplastik, an And Lok	86.76.2a↔	Großflächige Verschiebe-Rotationsplastik am Fuß
86.74.2a↔	Klfl VerschiebeRotationspl an Os und Unterschenkel	86.76.30↔	Grofl Transpositionsplastik a Kopf (auss Lip und Mund)
86.74.2b↔	Kleinflächige Verschiebe-Rotationsplastik am Fuß	86.76.31↔	Großflächige Transpositionsplastik am Hals
86.74.30↔	Klfl Transpositionsplastik a Kopf (auss Lip und Mund)	86.76.32↔	Großflächige Transpositionsplastik an Schulter und Oberarm
86.74.31↔	Kleinflächige Transpositionsplastik am Hals	86.76.33↔	Großflächige Transpositionsplastik am Unterarm
86.74.32↔	Kleinflächige Transpositionsplastik an Schulter und Oberarm	86.76.34↔	Großflächige Transpositionsplastik an Brustwand und Rücken
86.74.33↔	Kleinflächige Transpositionsplastik am Unterarm	86.76.35↔	Großflächige Transpositionsplastik an der Bauchregion
86.74.34↔	Kleinflächige Transpositionsplastik an Brustwand und Rücken	86.76.36↔	Grofl Transpositionsplastik an d Leisten und Genreg
86.74.35↔	Kleinflächige Transpositionsplastik an der Bauchregion	86.76.37↔	Großflächige Transpositionsplastik am Gesäß
86.74.36↔	Klfl Transpositionsplastik an d Leisten und Genreg	86.76.38↔	Grofl Transpositionsplastik an Os und Unterschenkel
86.74.37↔	Kleinflächige Transpositionsplastik am Gesäß	86.76.39↔	Großflächige Transpositionsplastik an andere Lokalisation

86.76.3a↔	Großflächige Transpositionsplastik am Fuß	86.83.14↔	Gewebereduktionsplastik an Hand
86.76.40↔	Grossfl Insellappenplastik am Kopf (außer Lippe und Mund)	86.83.15↔	Gewebereduktionsplastik an der Bauchregion
86.76.41↔	Großflächige Insellappenplastik am Hals	86.83.16↔	Gewebereduktionsplastik an d Leist u Genreg o a Gesäß
86.76.42↔	Großflächige Insellappenplastik an Schulter und Oberarm	86.83.17↔	Gewebereduktionsplastik an der unteren Extremität
86.76.43↔	Großflächige Insellappenplastik am Unterarm	86.83.19↔	Gewebereduktionsplastik an anderer Lokalisation
86.76.44↔	Großflächige Insellappenplastik an Brustwand und Rücken	86.83.99↔	Gewebereduktionsplastik, sonstige
86.76.45↔	Großflächige Insellappenplastik an der Bauchregion	86.91↔	Exzision von Haut zur Transplantation
86.76.46↔	Grofl Insellappenplastik an d Leisten und Genreg	86.93.00↔	Einsetzen eines Gewebeexpanders, n.n.bez.
86.76.47↔	Großflächige Insellappenplastik am Gesäß	86.93.10↔	Einsetzen eines Gewebeexpanders am Kopf
86.76.48↔	Grofl Insellappl an Oberschenkel und Unterschenkel	86.93.11↔	Einsetzen eines Gewebeexpanders am Hals
86.76.49↔	Großflächige Insellappenplastik, an andere Lokalisationen	86.93.12↔	Einsetzen eines Gewebeexpanders an Schulter und Oberarm
86.76.4a↔	Großflächige Insellappenplastik am Fuß	86.93.13↔	Einsetzen eines Gewebeexpanders am Unterarm
86.76.99↔	Anbr von gestielt o fr Lp an And Lok, Grofl, sonstige	86.93.14↔	Einsetzen eines Gewebeexpanders an der Hand
86.77.00↔	Anbringen von sonstiger lokaler Lappenplastik, n.n.bez.	86.93.15↔	Einsetzen eines Gewebeexpanders an Brustwand und Rücken
86.77.10↔	Sonst lokale Lappenplastik am Kopf (außer Lippe und Mund)	86.93.16↔	Einsetzen eines Gewebeexpanders an der Bauchregion
86.77.11↔	Sonstige lokale Lappenplastik am Hals	86.93.18↔	Einsetzen eines Gewebeexpanders an der unteren Extremität
86.77.12↔	Sonstige lokale Lappenplastik an Schulter und Oberarm	86.93.99↔	Einsetzen eines Gewebeexpanders, sonstige
86.77.13↔	Sonstige lokale Lappenplastik am Unterarm	92.27.00↔	Imp/Eins radak Elm (Brchyth m umschl Rdion), Körprb, S o nnbz
86.77.14↔	Sonstige lokale Lappenplastik an Brustwand und Rücken	92.27.10↔	Imp/Eins radak Elm (Brchyth m umschl Rdion), w Geschl, nnbz
86.77.15↔	Sonstige lokale Lappenplastik an der Bauchregion	92.27.11↔	Imp o Eins rdioakt Elm (Brchyth m umschl Rdion), intraut
86.77.16↔	Sonst lokale Lappenplastik an der Leisten- und Genitalregion	92.27.12↔	Imp o Eins rdioakt Elm (Brchyth m umschl Rdion), intrvg
86.77.17↔	Sonstige lokale Lappenplastik am Gesäß	92.27.13↔	Imp/Eins radak Elm (Brchyth m umschl Rdion), intu u intv kmb
86.77.18↔	Sonst lokale Lappenplastik an Oberschenkel und Uschenkel	92.27.21↔	Imp o Eins rdioakt Elm (Brchyth m umschl Rdion), Körprb
86.77.19↔	Sonstige lokale Lappenplastik, an andere Lokalisationen	92.27.22↔	Imp/Eins radak Elm (Brchyth m umschl Rdion), intrkvtr
86.77.1a↔	Sonstige lokale Lappenplastik am Fuß	92.27.23↔	Imp/Eins radak Elm (Brchyth m umschl Rdion), intrlmnl
86.77.99↔	Anbringen von sonstiger lokaler Lappenplastik, sonstige	92.27.30↔	Imp o Eins rdioakt Elm (Brchyth m umschl Rdion), Gf nnbz
86.78.00↔	Sonstige Lappenplastiken, n.n.bez.	92.27.31↔	Imp/Eins radak Elm (Brchyth m umschl Rdion), Kmrgrfäss
86.78.10↔	Anbr v fr Lp m mkrvsk Anast a Kpf (auss Lp u Mnd)	92.27.39↔	Imp o Eins rdioakt Elm (Brchyth m umschl Rdion), so Gf
86.78.11↔	Anbr von fr Lappen mit mikrovaskulärer Anast a Hals	92.27.40↔	Impl o Eins rdakti Elem(Brachyth m Radionklid), intraop
86.78.12↔	Anbr von fr Lp m mikrovask Anast an Schulter und Oba	92.27.70↔	Radioaktive Moulagen, n.n.bez.
86.78.13↔	Anbr von fr Lp mit mikrovaskulärer Anast a Unterarm	92.27.71↔	Rdioakt Moulgn: Knstr u Appl v obrfl rdioaktvn Moulgn
86.78.14↔	Anbr von fr Lp m mikrovask Anast an Bruw und Rücken	92.27.72↔	Rdioakt Moulgn: Knstr u Appl v N auf d Körprb vrw Appl
86.78.15↔	Anbr von fr Lp mit mikrovaskulärer Anast an Bauchreg	92.27.73↔	Radioakt Moulagen: Konstr u Appl v Augenapplikatoren
86.78.16↔	Anbr von fr Lp m mikrovask Anast an d Leist u Genreg	92.27.79↔	Radioaktive Moulagen, sonstige
86.78.17↔	Anbr von fr Lappen mit mikrovaskulärer Anast a Gesäß	92.28.00↔	Injektion oder Instillation von Radioisotopen, n.n.bez.
86.78.18↔	Anbr von fr Lp m mikrovask Anast an d unteren Extrem	92.28.01↔	Instillation von offenen Radionukliden in Gelenke
86.78.19↔	Anbr von fr Lp mit mikrovaskulärer Anast an And Lok	92.28.02↔	Rdiojdh bs 1,2 GBq I131: Oh Gb v rkmb Thyreotr (rhTSH)
86.78.20↔	Anbr v gestielt rg Lp o gestielt Frl a Kpf (auss Lp u Mnd)	92.28.03↔	Rdiojdh bs 1,2 GBq I131: M Gb v rkmb Thyreotr (rhTSH)
86.78.21↔	Anbr von gestielt regionalem Lp o gestielt Fernl a Ha	92.28.04↔	Rdiojdh üb 1,2 bs u 5 GBq I131: Oh Gb rkmb Thyreotr (rhTSH)
86.78.22↔	Anbr v gestielt rg Lp o gestielt Frl an Schl u Ob	92.28.05↔	Rdiojdh üb 1,2 bs u 5 GBq I131: M Gb rkmb Thyreotr (rhTSH)
86.78.23↔	Anbr von gestielt reg Lp o gestielt Fernl a Unterarm	92.28.06↔	Rdiojdh m 5 u mhr GBq I131: Oh Gb rkmb Thyreotr (rhTSH)
86.78.24↔	Anbr v gestielt rg Lp o gestielt Frl an Brw u Rückn	92.28.07↔	Rdiojdh m 5 u mhr GBq I131: M Gb rkmb Thyreotr (rhTSH)
86.78.25↔	Anbr v gestielt reg Lp o gestielt Fernl an d Bauchreg	92.28.11↔	Therapie mit offenen Radionukliden bei Knochenmetastasen
86.78.26↔	Anbr v gestielt rg Lp o gestielt Frl an d Leist u Gnrg	92.28.12↔	Intrvnös plliatv Schmrzth m off Rdion b Knchnmtstsn
86.78.27↔	Anbr von gestielt reg Lp o gestielt Fernl a Gesäß	92.28.13↔	Radiorezeptortherapie m DOTA-konjug Somatostatin-Analoga
86.78.28↔	Anbr v gestielt rg Lp o gestielt Frl an d unt Extrm	92.28.20↔	Radioimmuntherapie mit 90Y-Ibritumomab-Tiuxetan, parenteral
86.78.29↔	Anbr von gestielt reg Lp o gestielt Fernl an And Lok	92.28.21↔	Gabe von Jod-131-MIBG (Metajodbenzylguanidin) parenteral
86.78.30↔	Kmb Plst Engr an Haut u Unth d Kpfs (auss Lp u Mnd)	92.28.31↔	Sel Intravask Radiochemoembolisation m I131Lipiodol
86.78.31↔	Komb plastische Eingr an Haut und Unterhaut d Halses	92.28.32↔	SIRT d Emb v Yttrium90mrkiertn Mkrsphärm
86.78.32↔	Komb Plast Eingr an Haut u Unterhaut von Schult u Oba	92.28.33↔	Endovaskuläre Brachytherapie mit Rhenium-188
86.78.33↔	Komb Plast Eingr an Haut und Unterhaut d Unterarmes	92.29.11↔	Intrst Brchyth m Implnt v entfb Str i e Ebn, nied Dssl
86.78.34↔	Komb Plast Eingr an Haut u Unterhaut von Bruw u Rücken	92.29.12↔	Intrst Brchyth m Impl entfb Str i e Eb, gp Dssl (Plsd ds rt)
86.78.35↔	Komb Plast Eingr an Haut und Unterhaut von Bauchreg	92.29.13↔	Intrst Brchyth m Implnt v entfb Str i e Ebn, hh Dssl
86.78.36↔	Komb Plast Eingr an Haut u Unterhaut d Leist u Genreg	92.29.19↔	Interst Brachyth m Implant von entfb Str i e Ebene, so
86.78.37↔	Komb plastische Eingr an Haut und Unterhaut d Gesäßes	92.29.21↔	Intrst Brchyth m Vlml v entfb Str i mhr Ebnn, nied Dssl
86.78.38↔	Komb Plast Eingr an Haut u Unterhaut d unteren Extrem	92.29.22↔	Intrst Brchyth m Vlml entfb Str i mhr Eb, gp Dssl (Plsd ds rt)
86.78.39↔	Komb plastische Eingr an Haut und Unterhaut and Lok	92.29.23↔	Intrst Brchyth m Vlml v entfb Str i mhr Ebnn, hh Dssl
86.78.40↔	Anbr v sonst gestielt o fr Lp a Kopf (auss Lip u Mund)	92.29.24↔	Brchyth m Impl v entf Strhl i mehr Ebn, hohe Lstg,intop
86.78.41↔	Anbringen von sonstm gestielten oder freien Lappen am Hals	92.29.29↔	Intrst Brchyth m Vlml v entfb Str i mhr Ebnn, so
86.78.42↔	Anbr von sonstigem gestielt o fr Lp an Schult und Oba	92.29.31↔	Intrst Brchyth m Implnt v prmn Str, bs z 10 Quelln
86.78.43↔	Anbr von sonstigem gestielt oder fr Lappen a Unterarm	92.29.32↔	Intrst Brchyth m Implnt v prmn Str, v 10 bs 15 Quelln
86.78.44↔	Anbr von sonstigem gestielt o fr Lp an Bruw und Rücken	92.29.33↔	Intrst Brchyth m Implnt v prmn Str, v 16 bs 20 Quelln
86.78.45↔	Anbr von sonstigem gestielt oder fr Lp an d Bauchreg	92.29.34↔	Intrst Brchyth m Implnt v prmn Str, v 21 bs 25 Quelln
86.78.46↔	Anbr von sonst gestielt o fr Lp an d Leist und Genreg	92.29.35↔	Intrst Brchyth m Implnt v prmn Str, v 26 bs bs 30 Quelln
86.78.47↔	Anbringen von sonstm gestielten o freien Lappen am Gesäß	92.29.36↔	Intrst Brchyth m Implnt v prmn Str, v 31 bs bs 35 Quelln
86.78.48↔	Anbr von sonst gestielt o fr Lp an d unteren Extrem	92.29.37↔	Intrst Brchyth m Implnt v prmn Str, v 36 bs bs 40 Quelln
86.78.49↔	Anbr von sonstigem gestielt oder fr Lappen an And Lok	92.29.38↔	Intrst Brchyth m Implnt v prmn Str, v 41 bs bs 45 Quelln
86.78.99↔	Sonstige Lappenplastiken, sonstige	92.29.39↔	Intrst Brchyth m Implnt v prmn Str, v 46 bs bs 50 Quelln
86.83.00↔	Gewebereduktionsplastik, n.n.bez.	92.29.3a↔	Intrst Brchyth m Implnt v prmn Str, v 51 bs bs 55 Quelln
86.83.13↔	Gewebereduktionsplastik an Unterarm	92.29.3b↔	Intrst Brchyth m Implnt v prmn Str, v 56 bs bs 60 Quelln

92.29.3c↔ Intrst Brchyth m Implnt v prmn Str, v 61 bs bs 65 Quelln
 92.29.3d↔ Intrst Brchyth m Implnt v prmn Str, v 66 bs bs 70 Quelln

92.29.3e↔ Intrst Brchyth m Implnt v prmn Str, mhr als 70 Quelln

ADRG B09**Andere Eingriffe am Schädel**

Prozedur in Tabelle B09-1

DRG B09Z**Andere Eingriffe am Schädel****Prozedur B09-1**

01.11.00↔ Geschl [perkutane] [Nadel] Biops an D Hirnh, n.n.bez.	22.2x.99↔ Sonstige Endonasale Nasennebenhöhlen-Eröffnung
01.11.10↔ Stereot geschl [Perkut] [Nad] Biops an D Hirnh	22.31↔ Radikale Kieferhöhlen-Operation
01.11.99↔ Geschl [perkutane] [Nadel] Biops an D Hirnh, sonstige	22.41.00↔ Sinusotomie des Sinus frontalis, n.n.bez.
01.12.00↔ Offene Biopsie an den Hirnhäuten, n.n.bez.	22.41.10↔ Sinusotomie des Sinus frontalis von außen
01.12.10↔ Stereotaktische offene Biopsie an den Hirnhäuten	22.41.11↔ Sinusotomie des Sinus frontalis, endonasal
01.12.99↔ Offene Biopsie an den Hirnhäuten, sonstige	22.41.12↔ Sinusotomie des Sinus frontalis, Anlage einer Mediandrainage
01.13.00↔ Geschl [perkutane] [Nadel-] Biopsie am Gehirn, n.n.bez.	22.41.99↔ Sinusotomie des Sinus frontalis, sonstige
01.13.10↔ Stereotaktische geschl [Perkut] [Nad] Biops a Hirn	22.42.00↔ Sinusektomie des Sinus frontalis, n.n.bez.
01.13.99↔ Geschl [perkutane] [Nadel-] Biopsie am Gehirn, sonstige	22.42.10↔ Osteoplastische Stirnhöhlenoperation mit Obliteration
01.14.00↔ Offene Biopsie am Gehirn, n.n.bez.	22.42.11↔ Osteoplastische Stirnhöhlenoperation ohne Obliteration
01.14.10↔ Stereotaktische offene Biopsie am Gehirn	22.42.99↔ Sinusektomie des Sinus frontalis, sonstige
01.14.99↔ Offene Biopsie am Gehirn, sonstige	22.53↔ Inzision an mehreren Nasennebenhöhlen
01.15↔ Biopsie am Schädel	22.61↔ Exz e Läs a Sinus maxillaris d D Zugang nach Caldwell
01.18.20↔ Offene Biopsie an intrakraniellm Blutgefäss	22.62↔ Exzision e Läsion am Sinus maxillaris durch anderen Zugang
01.18.21↔ Stereotaktische off Biopsie an intrakraniellm Blutgefäss	22.79.00↔ Rekonstruktion einer Nasennebenhöhle, n.n.bez.
01.18.29↔ Offene Biopsie an intrakraniellm Blutgefäss, sonstige	22.79.10↔ Rekonstruktion des Stirnbeins
01.24.21↔ Bohrlochreparation der Kalotte als Zugang	22.79.11↔ Rekonstruktion oder Kranialisierung einer Stirnhöhlenwand
01.28↔ Einsetzen von intrakran Katheter(n) via Bohrloch(löcher)	22.79.19↔ Sonstige Rekonstruktion einer Nasennebenhöhle
01.31.00↔ Inzision an den Hirnhäuten, n.n.bez.	76.70↔ Reposition einer Gesichtsschädelfraktur, n.n.bez.
01.31.10↔ Inzis an D Hirnh zur Entl e subduralen Hämat (Hygroms)	76.78.00↔ Sonstige geschl Reposition e Gesichtsschäfx, n.n.bez.
01.31.11↔ Inzision an D Hirnhäuten zur Entl e subduralen Empyems	76.78.10↔ Geschlossene Reposition einer Stirnhöhlenvorderwandfraktur
01.31.20↔ Inzs an D Hrnh z Drain v sbd u sbchnoidlr Flüssgk	76.78.11↔ Endoskopische Reposition einer Stirnhöhlenvorderwandfraktur
01.31.99↔ Inzision an den Hirnhäuten, sonstige	76.78.20↔ Geschlossene Reposition einer Orbitafraktur
20.01↔ Myringotomie mit Paukenröhrcheneinlage	76.78.21↔ Endoskopische Reposition einer Orbitafraktur
22.01.00↔ Punktion e Nnh f Aspir oder Spülung, n.n.bez.	76.78.99↔ Sonstige geschl Reposition e Gesichtsschäfx, sonstige
22.01.10↔ Punktion e Nnh f Aspir o Spülung, Kieferhöhlenpunktion	76.79.00↔ Sonstige offene Reposition e Gesichtsschäfx, n.n.bez.
22.01.11↔ Stirnhöhlenpunktion (z.B. nach Beck)	76.79.10↔ Sonst offene Reposition einer Fraktur des Orbitadaches
22.01.99↔ Punktion e Nnh f Aspir oder Spülung, sonstige	76.79.11↔ Sonstige offene Reposition e Fx d lateralen Orbitawand
22.2x.00↔ Endonasale Nasennebenhöhlen-Eröffnung, n.n.bez.	76.79.19↔ Sonst offene Reposition einer sonstn Orbitafraktur
22.2x.10↔ Infundibulotomie ohne Kieferhöhlenfensterung	76.79.20↔ Sonstige offene Reposition einer Stirnhöhlenwandfraktur
22.2x.11↔ Infundibulotomie mit Kieferhöhlenfensterung	76.79.30↔ So off Rep e nasoethmoidalen Mittgesichtsfraktur
22.2x.20↔ Endonasale NnhEröffnung d Ballondilatation, n.n.bez.	76.79.31↔ So off Rep e zentrolateralen Mittgesichtsfraktur
22.2x.21↔ Endnsl NnhEröffng d Bllndlttion, Keilbeinhöhl	76.79.39↔ Sonstige off Rep e sonstigen lat Mittgesichtsfraktur
22.2x.22↔ Endonasale NnhEröffnung d Ballondilatation, Stirnhöhle	76.79.40↔ S off Rp kmbniertr Mtgtschtsfrktrn (Mrfchfx)
22.2x.23↔ Endonasale NnhEröffnung d Ballondilatation, Kieferhöhle	76.79.99↔ Sonstige offene Reposition e Gesichtsschäfx, sonstige
22.2x.28↔ Endnsl NnhEröffng d Bllndlttion, mhr Nnh	76.97↔ Entf von internem Osteosynthesematerial vom Gschk
22.2x.29↔ Endonasale NnhEröffnung d Ballondilatation, sonstige	

ADRG B11**Frührehabilitation mit Kraniotomie, grosser Wirbelsäulen-Operation, bestimmter OR-Prozedur oder aufwändiger Operation am Nervensystem mit Beatmung > 95 Stunden**

Prozedur in Tabelle B11-1 und (mindestens eine Prozedur in Tabelle B11-2 und (PCCL > 3 oder Dauer der maschinellen Beatmung > 95 Stunden oder mindestens eine Prozedur in Tabelle B11-3) oder Prozedur in Tabelle B11-4 oder Bestimmte OR-Prozeduren oder (mindestens eine Prozedur in Tabelle B11-5 oder mindestens eine Prozedur in Tabelle B11-6 und PCCL > 3) und Dauer der maschinellen Beatmung > 95 Stunden)

DRG B11Z**Frührehabilitation mit Kraniotomie, grosser Wirbelsäulen-Operation, bestimmter OR-Prozedur oder aufwändiger Operation am Nervensystem mit Beatmung > 95 Stunden**

Prozedur B11-1

93.89.11†↔ Neur/neuroch Frühr, mn 14 bis max 20 Bhdngstgs
 93.89.12†↔ Neurologischneuroch Frühr, min 21 bis max 27 Bhdlt
 93.89.13†↔ Neurologischneuroch Frühr, min 28 bis max 41 Bhdlt

93.89.14†↔ Neurologischneuroch Frühr, min 42 bis max 55 Bhdlt
 93.89.15†↔ Neurologischneurochirurgische Frühr, min 56 Bhdlt

Prozedur B11-2

00.65.00↔ Prkt Enstz v snst(n) intrkr vsk Stnt(s), n.n.bz.
 00.65.11↔ Prkt trmsimnls Enstz v intrkr vsk Mkrstnts
 00.65.99↔ Perkut Einsetz v sonst(n) intrakr vask Stent(s), So
 01.12.00↔ Offene Biopsie an den Hirnhäuten, n.n.bez.
 01.12.10↔ Stereotaktische offene Biopsie an den Hirnhäuten
 01.12.99↔ Offene Biopsie an den Hirnhäuten, sonstige
 01.14.00↔ Offene Biopsie am Gehirn, n.n.bez.
 01.14.10↔ Stereotaktische offene Biopsie am Gehirn
 01.14.99↔ Offene Biopsie am Gehirn, sonstige
 01.15↔ Biopsie am Schädel
 01.21↔ Inzision und Drainage an den kranialen Sinus
 01.22↔ Entf d Elektrod(n) e intrakraniellen Neurostimulators
 01.23.00↔ Rekraniotomie, n.n.bez.
 01.23.10↔ Rekraniotomie mit Einbringen einer Drainage
 01.23.20↔ Rekrant m Entf v allopl Mat o Medträg aus d Schädelkn
 01.23.21↔ Rekrant m Entf von allopl Mat o Medträg aus d Epidraum
 01.23.29↔ Rekraniotomie mit Entfernen von sonstigen Material
 01.23.99↔ Rekraniotomie, sonstige
 01.24.00↔ Sonstige Kraniotomie, n.n.bez.
 01.24.10↔ Sonstige Kraniotomie mit Dekompression
 01.24.11↔ Sonst Kraniotomie zur Entleerung e epiduralen Hämatoms
 01.24.12↔ Sonstige Kraniotomie zur Entleerung eines epid Empyems
 01.24.13↔ S Krniot,Enl v allpl Mt o Mdrträg i d Schädlkn o Epdraum
 01.24.14↔ S Krniot,Entf v allpl Mtrialdr Mdrträg aus Schädlkn o Epdraum
 01.24.15↔ Sonstige Kraniot, Entf e Fk aus Schädelkn o Epidraum
 01.24.16↔ So Kraniot, So Drain epid Flüssigk o aus sonst Gründen
 01.24.20↔ Kraniotomie der Kalotte als Zugang, n.n.bez.
 01.24.22↔ Streotktsch geführt Schädlröffng übr d Klit als Zg
 01.24.29↔ Kraniotomie der Kalotte als Zugang, sonstige
 01.24.30↔ Zugang durch die Schädelbasis, n.n.bez.
 01.24.31↔ Zugang durch die Schädelbasis, transoral
 01.24.32↔ Zugang d d Schädelb, transor m Spal d weichen Gaumens
 01.24.33↔ Zg d d Schädlb, trmsr m Spl d weichn u hrtn Gaumns
 01.24.34↔ Zugang durch die Schädelbasis, transsphenoidal
 01.24.35↔ Zugang durch die Schädelbasis, transethmoidal
 01.24.36↔ Zugang durch die Schädelbasis, transmastoidal
 01.24.37↔ Zugang durch die Schädelbasis, translabrynthär
 01.24.38↔ Zugang durch die Schädelbasis, transpyramidal
 01.24.39↔ Zugang durch die Schädelbasis, sonstige
 01.24.3a↔ Zugang durch die Schädelbasis, transkondylär
 01.24.3b↔ Zugang durch die Schädelbasis, transorbital
 01.24.3c↔ Zugang durch die Schädelbasis, mit Le-Fort-I-Osteotomie
 01.24.99↔ Sonstige Kraniotomie, sonstige
 01.25.00↔ Sonstige Kraniektomie, n.n.bez.
 01.25.10↔ Sonstige Kraniektomie mit Dekompression
 01.25.11↔ Sonst Kraniektomie zur Entleerung e epiduralen Hämatoms
 01.25.12↔ Sonst Kraniektomie zur Entleerung e epiduralen Empyems
 01.25.13↔ So Kraniekt zur Entf e Fk aus Schädelkn o Epidraum
 01.25.14↔ S Krniekt m Enl v allpl Mt o Mdrträg i D Schädlkn o Epdraum
 01.25.19↔ So Kraniekt z Drain epid Flüssigk o aus sonst Gründen
 01.25.20↔ Sonstige Kraniekt, Rekraniotomie mit Einbr e Drain
 01.25.21↔ S Krniekt,Rkrrekt z Entf v alpl Mt o Mdrtr a d Schädlkn o Epdrtr
 01.25.99↔ Sonstige Kraniektomie, sonstige
 01.26↔ Einsetz und Ersetz e Kath i d Schädelhöhle o Hirn
 01.29.00↔ Rv (h Erstz) v Kth(n) aus Schädlh o Hrn, n.n.bz.
 01.29.10↔ Stereot Rev (oh Ersetz) v intrazer Kath z intrav Infus
 01.29.99↔ Rev (oh Ersetz) von Kath(n) aus Schädelh o Hirn, So
 01.39.00↔ Sonstige Inzision am Gehirn, n.n.bez.
 01.39.19↔ So Inzis a Gehrin, Entl v So intrazerebraler Flüssigk
 01.39.29↔ So Inzis a Hrn, Streot Entl so intrkrniellr Flüssgk
 01.39.30↔ Sonstige Inzision a Gehirn, Entf e intrazerebralen Fk
 01.39.40↔ Anl e ext Drain a Liquisys (z.B. ventr, zist, subd)
 01.39.41↔ Anl e Reserv a Liquisys (z.B. ventr, zisternal, subd)
 01.39.42↔ Entf e Reserv a Liquisys (z.B. ventr, zisternal, subd)
 01.39.50↔ Entfernung eines intrakraniellen Implantates
 01.39.99↔ Sonstige Inzision am Gehirn, sonstige
 01.51.00↔ Exz von Läsion oder Gewebe an d Hirnhäuten, n.n.bez.
 01.51.10↔ Exz v Tmr an d Hrn m Präprtion v infiltriertm Nchr
 01.51.99↔ Exzision von Läsion oder Gewebe an den Hirnhäuten, sonst
 01.52.00↔ Hemisphärektomie, n.n.bez.
 01.52.10↔ Hemisphärektomie, hirneigenes intrazerebrales Tumorgewebe
 01.52.11↔ Hemisphärektomie, nicht hirneigenes intrazerebr Tumorgewebe
 01.52.99↔ Hemisphärektomie, sonstige
 01.53.00↔ Lobektomie am Gehirn, n.n.bez.
 01.53.10↔ Lobektomie am Gehirn, hirneigenes intrazerebral Tumorgewebe
 01.53.11↔ Lobekt a Hirn, Ni hirneigenes intrazerebrales Tumor
 01.53.99↔ Lobektomie am Gehirn, sonstige
 01.59.00↔ Sonstige Exz o Destr von Läs o Gew a Hirn, n.n.bez.
 01.59.10↔ Sonstige Exz von hirneig intrazer Tumor a Hirn
 01.59.11↔ Sonstige Exz von Ni hirneig intrazer Tumor a Hirn
 01.59.12↔ So Exz von Läs o Gew a Hirn, Debr e Kontusion a Hirn
 01.59.19↔ Sonst Exzision von Läsion oder Gewebe am Gehirn, sonst
 01.59.20↔ Sonstige Destr vom sonst erkrankten Gew an d Schädelb
 01.59.21↔ Sonstige Destr von Ni hirneig intrazer Tumor a Hirn
 01.59.29↔ Sonst Destruktion von Läsion o Gewebe am Gehirn, sonst
 01.59.99↔ Sonstige Exz o Destr von Läs o Gew a Hirn, sonstige
 01.6x.10↔ Exzision und Destruktion von Tumorgewebe an Schädelbasis
 01.6x.11↔ Exzision und Destruktion von Tumorgewebe an d Kalotte
 01.6x.20↔ Exz und Destr vom sonst erkrankten Gew an d Schädelb
 01.6x.21↔ Exz und Destr von sonst erkrankten Gew an d Kalotte
 01.6x.22↔ Exz u Dstr v snst erkrktn Gw an d Klit m Hrn
 02.01↔ Eröffnen einer Schädelnaht
 02.02↔ Elevation von Frakturfragmenten vom Schädel
 02.03↔ Bildung eines Schädelknochenlappens
 02.04.00↔ Knochentransplantation an den Schädel, n.n.bez.
 02.04.10↔ Knochentransplantation an den Schädel, Schädeldach
 02.04.99↔ Knochentransplantation an den Schädel, sonstige
 02.05.00↔ Einsetzen einer Schädelknochenplatte, n.n.bez.
 02.05.10↔ Eins CADImp an Hrnsch oh Bt d Gsschäd,Enf Df
 02.05.11↔ Eins CADImp an Hrnsch oh Bt d Gsschäd,grßr o kmpl Df
 02.05.20↔ Eins CADImp an Hrnsch m Bt v Orb,Tmpreg o fr Sn(bs 2 Rg)
 02.05.30↔ Eins CADImp an Hrnsch m Bt mlt Rg d Gsschäd(b3Rg)
 02.05.99↔ Einsetzen einer Schädelknochenplatte, sonstige
 02.06.00↔ Sonstige Osteoplastik am Schädel, n.n.bez.
 02.06.10↔ Frontoorbitale Kranioplastik zur Verlagerung
 02.06.20↔ Rk d Hrnsch oh Bt d Gsschäd, m einf Implnt (Knmnt)
 02.06.30↔ Reko v Hirn u Gesschäd, m einf Implant (Knzement) o Tx
 02.06.99↔ Sonst Osteoplastik am Schädel (Kranioplastik), sonst
 02.07↔ Entfernen einer Schädelknochenplatte
 02.11↔ Einfache Naht an der Dura mater des Gehirns
 02.12.00↔ Sonstige Rekonstruktion an den Hirnhäuten, n.n.bez.
 02.12.10↔ Sonst Rekonstruktion an den Hirnhäuten ohne Kranioplastik
 02.12.20↔ Sonst Rekonstruktion an den Hirnhäuten mit Kranioplastik
 02.12.21↔ Sonst Duraplastik mit Kranioplastik an der Konvexität
 02.12.22↔ So Durapl m Kranioplastik a kraniozervikalen Übergang
 02.12.99↔ Sonstige Rekonstruktion an den Hirnhäuten, sonstige
 02.13↔ Ligatur eines Gefässes der Hirnhäute
 02.14↔ Exzision am Plexus chorioideus
 02.92↔ Plastische Rekonstruktion am Gehirn
 02.93.00↔ Implnt o Erstz d Elkrtrd(n) e intrkr Neurstm, n.n.bz.
 02.93.10↔ Implant o Ersetz v temp Mikroel z monok Abl u Stimul
 02.93.11↔ Implnt o Erstz v tmp Mikroel z mltk Abl u Stml
 02.93.20↔ Implnt o Erstz v prm m Mikroel z mnlk Abl u Stml
 02.93.21↔ Implnt o Erstz v prm m Mikroel z mltk Abl u Stml

02.93.99↔	Implant o Ersetz d Elektrod(n) e intrakr Neurostim, So	16.63↔	Revision einer ENUKLEATIONSTASCHE mit Transplantat
02.96↔	Einsetzen einer sphenoidalen Elektrode	16.64↔	Sonstige Revision einer ENUKLEATIONSTASCHE
02.99.10↔	Stereotaktische Eingriffe am Liquorsystem	16.66↔	Sonstige Revision einer Exenterationshöhle
02.99.11↔	Streot Implnt u Explntion v rdioaktvm Mt als slbst Engr	18.71.00↔	Ohrmuschelauflbau, n.n.bez.
02.99.12↔	Stereot Implant von Gew an Schäd, Hirn und Hirnh	18.71.10↔	Ohrmuschelauflbau, partiell, n.n.bez.
02.99.13↔	Stereotaktische Instill von Med als selbst Eingr	18.71.11↔	Ohrmuschelauflbau, partiell mit Gewebeexpander
02.99.14↔	Streot Implnt, Rv o Wchs v intrzr Kth z intrv Infz	18.71.12↔	Ohrmuschelauflbau, partiell mit Galealappen
02.99.20↔	Umwdl e Lquorshts (Hrnwssrbleitng) i e Mhrfchbleitng	18.71.13↔	Ohrmuschelauflbau, partiell mit Knorpeltransplantat
02.99.29↔	Sonstige Revision und Entfernung von Liquorableitungen	18.71.14↔	Ohrmuschelauflbau, partiell mit mikrovaskulärem Lappen
02.99.30↔	Implantation oder Wechsel einer intrakraniellen Messsonde	18.71.19↔	Ohrmuschelauflbau, partiell, sonstige
02.99.31↔	Revision (ohne Wechsel) einer intrakraniellen Messsonde	18.71.20↔	Ohrmuschelauflbau, total, n.n.bez.
02.99.40↔	Implantation oder Wechsel einer Neuroprothese	18.71.21↔	Ohrmuschelauflbau, total mit Gewebeexpander
02.99.41↔	Revision (ohne Wechsel) einer Neuroprothese	18.71.22↔	Ohrmuschelauflbau, total mit Galealappen
02.99.50↔	Implant u Entf e KathBallonSyst z intrazer Brachythy	18.71.23↔	Ohrmuschelauflbau, total mit Knorpeltransplantat
02.99.70↔	Rv (o Erstz) d Elktrd e intrkr Neurstm, n.n.bz.	18.71.24↔	Ohrmuschelauflbau, total mit mikrovaskulärem Lappen
02.99.71↔	Rv(o Ers)d Elktrd intrkr Neurstm,streotktsch,perm Enzllsyst z Dst	18.71.29↔	Ohrmuschelauflbau, total, sonstige
02.99.72↔	Rv(o Ers)d Elktrd intrkr Neurstm,streotktsch,perm Mhrlsyst z Dst	18.71.30↔	Implant von allopl Materialien b Aufb e Ohrmuschel
02.99.79↔	Rev (oh Ersetz) d Elektrod e intrakr Neurostim, So	18.71.99↔	Ohrmuschelauflbau, sonstige
02.99.90↔	Sonstige stereotaktische Op an Schädel, Hirn und Hirnh	19.11↔	Stapedektomie u Stapesplastik m Einp e Stapesprothese
04.01.00↔	Exzision eines Akustikusneurinoms, n.n.bez.	19.19.00↔	Sonstige Stapedektomie und Stapesplastiken, n.n.bez.
04.01.10↔	Exzision eines Akustikusneurinoms durch Kraniotomie	19.19.10↔	Stapedot m Einp e Autg StapesProth (Inkusstapedot)
04.01.11↔	Exzision eines Akustikusneurinoms, Translabyrinthärer Zugang	19.19.11↔	Stpdt m Einp e allplstsch StpsPrth (Inkustpdt)
04.01.99↔	Exzision eines Akustikusneurinoms, sonstige	19.19.12↔	Malleo-Stapedotomie
04.41↔	Dekompression an der Wurzel des N. trigeminus	19.19.99↔	Sonstige Stapedektomie und Stapesplastiken, sonstige
07.13.00↔	Biopsie an der Hypophyse, transfrontaler Zugang, n.n.bez.	19.21↔	Rv e Stpdt, Stpdktmie u Stpsplstik m InksErs
07.13.10↔	Gschl [Prkt] [Nd] Biops an d Hypph d trnsfrntln Zg	19.29.00↔	S Rv e Stpdt, Stpdktmie u Stpsplstik, n.n. bz.
07.13.11↔	Offene Biopsie an der Hypophyse durch transfrontalen Zugang	19.29.10↔	So Rev e Stapedotomie und Stapedektomie m StapesProth
07.13.12↔	Stereot Biops an d Hypoph d transfrontalen Zugang	19.29.11↔	So Rev e Stapedot und Stapedektomie m aut StapesProth
07.13.99↔	Biopsie an der Hypophyse, transfrontaler Zugang, sonst	19.29.12↔	S Rv e Stpdt u Stpdktmie m allplstschr StpsPrth
07.14.00↔	Biopsie an der Hypophyse, transsphenoidaler Zugang, n.n.bez.	19.29.13↔	Sonst Revision einer Stapesplastik (ohne Inkus-Ersatz)
07.14.10↔	Gschl [Prkt] [Nd] Biops an d Hypph d trnssphn Zg	19.29.99↔	So Rev e Stapedot, Stapedektomie und Stapesplastik, So
07.14.11↔	Offene Biopsie an der Hypophyse durch transsphenoid Zugang	19.52↔	Tympanoplastik Typ II
07.14.12↔	Stereot Biops an d Hypoph d trnssphenoidalen Zugang	19.53↔	Tympanoplastik Typ III
07.14.99↔	Biopsie an der Hypophyse, transsphenoidaler Zugang, sonst	19.54↔	Tympanoplastik Typ IV
07.15↔	Biopsie an der Hypophyse, nicht näher bezeichneter Zugang	19.55↔	Tympanoplastik Typ V
07.17.00↔	Biopsie am Corpus pineale, n.n.bez.	19.56.00↔	Tympanoplastik und Ossikuloplastik, n.n.bez.
07.17.10↔	Geschlossene [perkutane] [Nadel-] Biopsie am Corpus pineale	19.56.10↔	Tym Antrt,Attkt,Attkkoantrt o Mstek:Oh Imp Prth o Imp aut Oss
07.17.11↔	Offene Biopsie am Corpus pineale	19.56.11↔	Tym Antrt,Attkt,Attkkoantrt o Mstek:M Imp allpl,allg o xng Prth
07.17.12↔	Stereotaktische Biopsie am Corpus pineale	19.56.20↔	Tym Anl Ohrdhöhl(ff Kvität):Oh Imp Prth o m Imp autg Ossks
07.17.99↔	Biopsie am Corpus pineale, sonstige	19.56.21↔	Tym Anl Ohrdhöhl(ff Kvität):M Imp allpl,allg o xng Prth
07.51↔	Exploration im Gebiet des Corpus pineale	19.56.99↔	Tympanoplastik und Ossikuloplastik, sonstige
07.52↔	Inzision am Corpus pineale	19.6↔	Revision einer Tympanoplastik
07.53↔	Partielle Exzision des Corpus pineale	20.23.00↔	Inzision am Mittelohr, n.n.bez.
07.54↔	Totale Exzision des Corpus pineale	20.23.10↔	Antrotomie
07.59↔	Sonstige Operationen am Corpus pineale	20.23.11↔	Attikotomie
07.61↔	Partielle Exzision der Hypophyse, transfrontaler Zugang	20.23.12↔	Tympntmie m Abdchtng d rnd u/ ovl Fnstrmmbrn
07.62↔	Partielle Exz an der Hypophyse, transsphenoidaler Zugang	20.23.13↔	Explorative Tympanotomie
07.63↔	Partielle Exz an d Hypophyse, nicht näher bez Zugang	20.23.99↔	Inzision am Mittelohr, sonstige
07.64↔	Totale Exzision der Hypophyse, transfrontaler Zugang	20.41↔	Einfache Mastoidektomie
07.65↔	Totale Exzision der Hypophyse, transsphenoidaler Zugang	20.42.00↔	Radikale Mastoidektomie, n.n.bez.
07.68↔	Totale Exzision der Hypophyse, and näher bez Zugang	20.42.10↔	Mastoidekt: M Freil d Fazialisk: Ohne Dekompr d Nerven
07.69↔	Totale Exzision der Hypophyse, nicht näher bez Zugang	20.42.11↔	Mastoidekt: M Freil d Fazialisk: M Dekompr d Nerven
07.71↔	Exploration der Fossa hypophysialis	20.42.20↔	Mstoidkt: sbtt Rs d Flsnb (sbtt Ptrskt), n.n.bz.
07.72↔	Inzision an der Hypophyse	20.42.21↔	Mstoidkt: sbtt Rs d Flsnb (sbtt Ptrskt) oh Obl
07.79↔	Sonstige Operation an der Hypophyse	20.42.22↔	Mstoidkt: sbtt Rs d Flsnb (sbtt Ptrskt) m Obl v Ftt
16.01↔	Orbitotomie mit Knochenlappen	20.42.23↔	Mstoidkt: sbtt Rs d Flsnb (sbtt Ptrskt) m Obl v M
16.02↔	Orbitotomie mit Einsetzen eines orbitalen Implantats	20.42.24↔	Mstoidkt:sbtt Rs d Flsnb(sbtt Ptrskt)m Obl v Ftt u M
16.09↔	Sonstige Orbitotomie	20.42.30↔	Mastoidekt: Partielle Resektion d Felsenb, n.n.bez.
16.51.00↔	Exent d Orbita mit Entf ben Strukturen, n.n.bez.	20.42.31↔	Mastoidekt: Partielle Resektion d Felsenb ohne Obli
16.51.10↔	Exent d Orb m Entf ben Strukturen, m Erhalt d Lidhaut	20.42.32↔	Mastoidekt: Part Res d Felsenb m Obli von Fett
16.51.11↔	Exent d Orb m Entf ben Strukturen, oh Erhalt d Lidhaut	20.42.33↔	Mastoidekt: Part Resektion d Felsenb m Obli von M
16.51.99↔	Sonstige Exenteration d Orbita mit Entf ben Strukturen	20.42.34↔	Mastoidekt: Part Res d Felsenb m Obli v Fett u M
16.52.00↔	Exent d Orb m ther Entf von Orbknoch, n.n.bez.	20.42.99↔	Radikale Mastoidektomie, sonstige
16.52.10↔	Exent d Orb m ther Entf v Orbknoch, m Erhalt d Lidhaut	20.51.00↔	Exzision einer Läsion am Mittelohr, n.n.bez.
16.52.11↔	Exnt d Orb m thr Entf v Orbknoch, oh Erhlt d Ldhaut	20.51.10↔	Exzision einer Läsion an der Paukenhöhle
16.52.99↔	So Exent d Orb m therapeutischem Entf von Orbknoch	20.51.11↔	Exzision einer Läsion an der Pyramiden spitze
16.59.00↔	Sonstige Exenteration der Orbita, n.n.bez.	20.51.12↔	Exzision einer Läsion an der Otobasis
16.59.10↔	Sonst Exenteration der Orbita, mit Erhalt der Lidhaut	20.51.99↔	Exzision einer Läsion am Mittelohr, sonstige
16.59.11↔	Sonst Exenteration der Orbita, ohne Erhalt der Lidhaut	20.79.00↔	Sonstige Inzision, Exz und Destr a Innenohr, n.n.bez.
16.59.99↔	Sonstige Exenteration der Orbita, sonstige	20.79.10↔	Exzision einer Läsion am Labyrinth

20.79.11↔	Kochleasaccotomie	39.79.32↔	Selektive Emb mit embolisierenden Flüssigkeiten d Aort
20.79.20↔	Labyrinthektomie, transtympanal	39.79.33↔	Selektive Emb mit emb Flüssigk d Duct arteriosus apertus
20.79.21↔	Labyrinthektomie, transmastoidal	39.79.34↔	Selektive Emb mit emb Flüssigk von thorakalen Gefäßen
20.79.22↔	Labyrinthdestruktion, transtympanal	39.79.35↔	Selektive Emb mit emb Flüssigk von viszeralen Gefäßen
20.79.23↔	Labyrinthdestruktion, transmastoidal	39.79.36↔	Selektive Emb mit emb Flüssigkeiten von abd Gefäßen
20.79.99↔	Sonstige Inzision, Exz und Destr a Innenohr, sonstige	39.79.37↔	Selektive Emb m emb Flüssigk von Gef d unteren Extrem
20.92↔	Revision einer Mastoidektomie	39.79.38↔	Selektive Emb mit emb Flüssigk von spinalen Gefäßen
20.99.00↔	Sonstige Operationen an Innen- und Mittelohr, n.n.bez.	39.79.39↔	Sel Emb m emb Flüssigk von sonstigen Gef, sonstige
20.99.10↔	Implnt v Knchnvrnkrgn a Flsnbein, Mtt o Innhr	39.79.40↔	Sel Emb m ablösb Ballons von sonstigen Gef, n.n.bez.
20.99.20↔	Verschluss einer Labyrinthfistel	39.79.41↔	Selektive Emb m ablösb Ballons von Gef d oberen Extrem
20.99.30↔	Entf e Kochleaimplantates oder implantbar Hörgerätes	39.79.42↔	Selektive Embolisation mit ablösbaren Ballons der Aorta
20.99.99↔	Sonstige Operationen an Innen- und Mittelohr, sonstige	39.79.43↔	Selektive Emb m ablösb Ballons d Duct arteriosus apertus
22.51↔	Ethmoidotomie	39.79.44↔	Selektive Emb mit ablösb Ballons von thorakalen Gef
22.52↔	Sphenoidotomie	39.79.45↔	Selektive Emb mit ablösb Ballons von viszeralen Gef
22.63.00↔	Ethmoidektomie, n.n.bez.	39.79.46↔	Selektive Emb mit ablösb Ballons von abd Gefäßen
22.63.10↔	Ethmoidektomie von außen	39.79.47↔	Selektive Emb mit ablösb Ballons von spinalen Gefäßen
22.63.11↔	Ethmoidektomie, endonasal oder transmaxillär	39.79.48↔	Sel Emb m ablösb Ballons von Gef d unteren Extrem
22.63.99↔	Ethmoidektomie, sonstige	39.79.49↔	Sel Emb m ablösb Ballons von sonstigen Gef, sonstige
22.64↔	Sphenoidektomie	39.79.50↔	Selektive Emb mit Schirmen von sonstigen Gef, n.n.bez.
38.61↔	Sonstige Exzision von intrakraniellen Gefässen	39.79.51↔	Selektive Emb mit Schirmen von Gefäßen d oberen Extrem
39.28↔	Extrakraniell-intrakranieller Gefäss-Bypass	39.79.52↔	Selektive Embolisation mit Schirmen der Aorta
39.51.00↔	Aneurysma-Clipping, n.n.bez.	39.79.53↔	Selektive Emb mit Schirmen d Duct arteriosus apertus
39.51.11↔	Aneurysma-Clipping intrakraniell	39.79.54↔	Selektive Embolisation mit Schirmen von thorakalen Gefäßen
39.51.99↔	Aneurysma-Clipping, sonstige	39.79.55↔	Selektive Embolisation mit Schirmen von viszeralen Gefäßen
39.72.00↔	Endovask Plast Reko o Okkl v Gef a Kopf u Ha, n.n.bez.	39.79.56↔	Selektive Embolisation mit Schirmen von abdominalen Gefäßen
39.72.10↔	Selektive Embolisation von intrakraniellen Gefäßen, n.n.bez.	39.79.57↔	Selektive Emb mit Schirmen von Gef d unteren Extrem
39.72.11↔	Selektive Emb von intrakr Gef m Partikeln oder Metstp	39.79.58↔	Selektive Embolisation mit Schirmen von spinalen Gefäßen
39.72.12↔	SI Emb v intrkr Gef m emb Flüssigk, ablösb Bllns o Schrmn	39.79.59↔	Selektive Emb mit Schirmen von sonstigen Gef, sonstige
39.72.13↔	Sel Emb von intrakr Gef d Stents als FlowDiverter	39.79.60↔	Selektive Emb m Partikeln von sonstigen Gef, n.n.bez.
39.72.14↔	Selektive Emb von intrakr Gef mit adhäsivem Embolisat	39.79.61↔	Selektive Emb mit Partikeln von Gef d oberen Extrem
39.72.19↔	Selektive Embolisation von intrakraniellen Gefäßen, sonst	39.79.62↔	Selektive Embolisation mit Partikeln der Aorta
39.72.20↔	Sel Emb von extrkr Gef d Kopfes und d Halses, n.n.bez.	39.79.63↔	Selektive Emb mit Partikeln d Duct arteriosus apertus
39.72.21↔	Sel Emb v extrkr Gef d Kopfes u d Halses m Part o Metstp	39.79.64↔	Selektive Embolisation mit Partikeln von thorakalen Gefäßen
39.72.22↔	SI Emb v extrkr Gef d Kpfs u d Hlss m emb Flüs, abl Bllns o Sch	39.79.65↔	Selektive Embolisation mit Partikeln von viszeralen Gefäßen
39.72.24↔	SI Emb v extrkr Gef d Kpfs u d Hlss m adhäsivm Emblst	39.79.66↔	Selektive Embolisation mit Partikeln von abdominalen Gefäßen
39.72.29↔	Sel Emb von extrkr Gef d Kopfes und d Halses, sonstige	39.79.67↔	Selektive Emb mit Partikeln von Gef d unteren Extrem
39.72.30↔	Perkutantransluminale Emb e Gefmi d Mikrok, n.n.bez.	39.79.68↔	Selektive Embolisation mit Partikeln von spinalen Gefäßen
39.72.31↔	Perktranslum Emb e Gefmi d Mikrok Verw v ein Mikrkath	39.79.69↔	Selektive Emb m Partikeln von sonstigen Gef, sonstige
39.72.32↔	Perktranslum Emb e Gefmi d Mikrok Verw v 2 Mikrkath	39.79.70↔	Kthtrrch Vrschl v A mitt Lsr, snst Gef, n.n.bz.
39.72.33↔	Perktranslum Emb e Gefmi d Mikrok Verw v 3 Mikrkath	39.79.71↔	Kathetertech Verschluss mitt Laser, an Aa d ob Extrem
39.72.34↔	Perktranslum Emb e Gefmi d Mikrok Verw v 4 Mikrkath	39.79.72↔	Kathetertech Verschluss mittels Laser, an der Aorta
39.72.35↔	Perktranslum Emb e Gefmi d Mikrok Verw v funf Mikrkath	39.79.74↔	Kathetertech Verschluss mitt Laser, an thorakalen Gef
39.72.39↔	Perktranslum Emb e Gefmi d Mikrok Verw v merh Mikrkath	39.79.75↔	Kathetertech Verschl mitt Laser, an Gef d unt Extrem
39.72.99↔	Endovask Plast Reko o Okkl von Gef a Kopf und Ha, so	39.79.76↔	Kathetertech Verschluss mitt Laser, an viszeralen Gef
39.77.00↔	Prkt trnslm u endvsk Intrvntion an intrkr(n)Gf(n),nbnz	39.79.77↔	Kathetertech Verschluss mittels Laser, an abd Gef
39.77.10↔	Perkutane Ballonangioplastie an intrakr(n) Gef(en)	39.79.79↔	Kathetertech Verschluss v Aa mitt Laser, sonst Gef, so
39.77.20↔	Perkutane Bladeangioplastie an intrakr(n) Gef(en)	39.79.80↔	Kthtrrch Vrschl v A mitt Rdiolfq snst Gef, n.n.bz.
39.77.30↔	Perkutane Laserangioplastie an intrakr(n) Gef(en)	39.79.81↔	Kathetertech Verschluss mitt Radiofq an Aa d ob Extrem
39.77.40↔	Perkutane Atherektomie an intrakraniellem(n) Gefäss(en)	39.79.82↔	Kathetertech Verschluss mitt Radiofrequenz an d Aort
39.77.60↔	Perkut Thrombektomie an intrakr(n) Gef(en), n.n.bez.	39.79.84↔	Kathetertech Verschluss mitt Radiofq an thorakalen Gef
39.77.61↔	Perkutane Rotationstherombektomie an intrakr(n) Gef(en)	39.79.85↔	Kathetertech Verschl mitt Radiofq an Gef d unt Extrem
39.77.62↔	Perkut stentgestützte Thrombekt an intrakr(n) Gef(en)	39.79.86↔	Kathetertech Verschluss mitt Radiofq an viszeralen Gef
39.77.69↔	Perkutane Thrombektomie an intrakr(n) Gef(en),sonstige	39.79.87↔	Kathetertech Verschluss mitt Radiofrequenz an abd Gef
39.77.99↔	Prkt trnslm endvsk Intrvntion an intrkr(n) Gef(n), s	39.79.89↔	Kathetertech Verschluss mitt Radiofq an sonst Gef, so
39.79.11↔	Endovaskuläre Implantation eines Grafts an Viszeralgefäßen	76.92.20↔	Etz v Schädlnpl (CAD) an Gschd o Bt d Hrns (bs z 2 Rg)
39.79.12↔	Endovaskuläre Implantation e Grafts an Gefäßen des Beckens	76.92.21↔	Etz v Schädlnpl (CAD) an Gsschd o Bt d Hrnsch (b 3 Rg)
39.79.13↔	Endovaskuläre Implantation e Grafts an abdominalen Gefäßen	76.92.29↔	Enstz v Schädlnpl (CAD) an Gsschäd oh Bt d Hrnsch, S
39.79.19↔	Endovask Implant e Grafts an sonstigen Gef, sonstige	76.92.30↔	Plast Reko Einf Defekte d Maxilla d CADImplant
39.79.20↔	CoilEmb oder Verschluss von sonstigen Gef, n.n.bez.	76.92.31↔	Plst Rk gssr o kmpl Dfkt d Mxll d CADImplnt
39.79.21↔	CoilEmb oder Verschluss von Gefäßen d oberen Extrem	92.39.00↔	Sonstige stereotaktische Radiochirurgie, n.n.bez.
39.79.22↔	Coil-Embolisation oder -Verschluss der Aorta	92.39.01↔	And Hochvstrth, Stereot Bestr, frakt,zereb, n.n.bez.
39.79.23↔	Coil-Embolisation o -Verschluss des Ductus arteriosus apertus	92.39.11↔	And Hchvstrth, Streot Bstr, frkt, Extrzr, n.n.bz.
39.79.24↔	Coil-Embolisation oder -Verschluss von thorakalen Gefäßen	92.39.20↔	And Hchvstrth, Streot Bstr, frkt: zrb, intmd Rdiorth
39.79.25↔	Coil-Embolisation oder -Verschluss von viszeralen Gefäßen	92.39.21↔	And Hchvstrth, Streot Bstr, frkt: zrb, intmd Bgnbstr (IMAT)
39.79.26↔	Coil-Embolisation oder -Verschluss von abdominalen Gefäßen	92.39.22↔	And Hchvstrth, Streot Bstr, frkt: zrb, bildgst Enst
39.79.27↔	CoilEmb oder Verschluss von Gefäßen d unteren Extrem	92.39.29↔	And Hochvstrth, Stereot Bestr, frakt, zerebral, so
39.79.28↔	Coil-Embolisation oder -Verschluss von spinalen Gefäßen	92.39.30↔	And Hchvstrth, Streot Bstr, frkt: Extrzr, intmd Rdiorth
39.79.29↔	CoilEmb oder Verschluss von sonstigen Gef, sonstige	92.39.31↔	And Hchvstrth, Streot Bstr, frkt: Extrzr, intmd Bgnbstr (IMAT)
39.79.30↔	Sel Emb m emb Flüssigk von sonstigen Gef, n.n.bez.	92.39.32↔	And Hchvstrth, Streot Bstr, frkt: Extrzr, bildgst Enst
39.79.31↔	Selektive Emb mit emb Flüssigk von Gef d oberen Extrem	92.39.39↔	And Hochvstrth, Stereot Bestr, frakt, Extrazer, so

Prozedur B11-3

01.32.00↔	Lobotomie und Traktotomie, n.n.bez.	02.96↔	Einsetzen einer sphenoidalen Elektrode
01.32.10↔	Lobotomie und Traktotomie, Zingulotomie	02.99.10↔	Stereotaktische Eingriffe am Liquorsystem
01.32.11↔	Lobotomie und Traktotomie, Subpiale Transsektion	02.99.11↔	Streot Implnt u Explnttion v rdioaktvm Mt als slbst Engr
01.32.12↔	Lobotomie und Traktotomie, Multiple Lobotomien	02.99.12↔	Stereot Implant von Gew an Schäd, Hirn und Hirnh
01.32.20↔	Lobotomie u Traktotomie, Stereot Untbr v Bahnsystemen	02.99.13↔	Stereotaktische Instill von Med als selbst Eingr
01.32.99↔	Lobotomie und Traktotomie, sonstige	02.99.14↔	Streot Implnt, Rv o Wchs v intrzr Kth z intrv Infz
01.39.10↔	Sonstige Inzision a Hirn zur Entl e intrazer Hämat	02.99.20↔	Umwdl e Lquorshts (Hrmwssrbleitng) i e Mhrfchbleitng
01.39.11↔	Sonstige Inzision a Hirn zur Entl e intrazer Abszesses	02.99.29↔	Sonstige Revision und Entfernung von Liquorableitungen
01.39.20↔	So Inzis a Hirn, Stereotaktische Entl e intrakr Hämat	02.99.30↔	Implantation oder Wechsel einer intrakraniellen Messsonde
01.39.21↔	So Inzis a Hirn, Stereot Entl e intrakr Abszesses	02.99.31↔	Revision (ohne Wechsel) einer intrakraniellen Messsonde
01.41↔	Operationen am Thalamus	02.99.40↔	Implantation oder Wechsel einer Neuroprothese
01.42↔	Operationen am Globus pallidum	02.99.41↔	Revision (ohne Wechsel) einer Neuroprothese
01.51.00↔	Exz von Läsion oder Gewebe an d Hirnhäuten, n.n.bez.	02.99.50↔	Implant u Entf e KathBallonSyst z intrazer Brachythy
01.51.10↔	Exz v Tmr an d Hrn m Präprtio v infiltriertm Nchbr	02.99.70↔	Rv (o Erstz) d Elktrd e intrkr Neurstm, n.n.bez.
01.51.99↔	Exzision von Läsion oder Gewebe an den Hirnhäuten, sonst	02.99.71↔	Rv(o Ers)d Elktrd intrkr Neurstm,streotktsch,perm Enzlsys z Dst
01.52.00↔	Hemisphärektomie, n.n.bez.	02.99.72↔	Rv(o Ers)d Elktrd intrkr Neurstm,streotktsch,perm Mhrlsys z Dst
01.52.10↔	Hemisphärektomie, hirneigenes intrazerebrales Tumorgewebe	02.99.79↔	Rev (oh Ersetz) d Elektrod e intrakr Neurostim, So
01.52.11↔	Hemisphärektomie, nicht hirneigenes intrazerebr Tumorgewebe	02.99.90↔	Sonstige stereotaktische Op an Schädel, Hirn und Hirnh
01.52.99↔	Hemisphärektomie, sonstige	04.01.00↔	Exzision eines Akustikusneurinoms, n.n.bez.
01.53.00↔	Lobektomie am Gehirn, n.n.bez.	04.01.10↔	Exzision eines Akustikusneurinoms durch Kraniotomie
01.53.10↔	Lobektomie am Gehirn, hirneigenes intrazerebral Tumorgewebe	04.01.11↔	Exzision eines Akustikusneurinoms, Translabrynthärer Zugang
01.53.11↔	Lobekt a Hirn, Ni hirneigenes intrazerebrales Tumor	04.01.99↔	Exzision eines Akustikusneurinoms, sonstige
01.53.99↔	Lobektomie am Gehirn, sonstige	07.13.00↔	Biopsie an der Hypophyse, frontotemporaler Zugang, n.n.bez.
01.59.00↔	Sonstige Exz o Destr von Läs o Gew a Hirn, n.n.bez.	07.13.10↔	Gschl [Prkt] [Nd] Biops an d Hypph d trnsfrntln Zg
01.59.10↔	Sonstige Exz von hirneig intrazer Tumor a Hirn	07.13.11↔	Offene Biopsie an der Hypophyse durch frontotemporalen Zugang
01.59.11↔	Sonstige Exz von Ni hirneig intrazer Tumor a Hirn	07.13.12↔	Stereot Biops an d Hypoph d frontotemporalen Zugang
01.59.12↔	So Exz von Läs o Gew a Hirn, Debr e Kontusion a Hirn	07.13.99↔	Biopsie an der Hypophyse, frontotemporaler Zugang, sonst
01.59.19↔	Sonst Exzision von Läsion oder Gewebe am Gehirn, sonst	07.14.00↔	Biopsie an der Hypophyse, transsphenoidaler Zugang, n.n.bez.
01.59.20↔	Sonstige Destr von hirneig intrazer Tumor a Hirn	07.14.10↔	Gschl [Prkt] [Nd] Biops an d Hypph d trnssphn Zg
01.59.21↔	Sonstige Destr von Ni hirneig intrazer Tumor a Hirn	07.14.11↔	Offene Biopsie an der Hypophyse durch transsphenoidalen Zugang
01.59.29↔	Sonst Destraktion von Läsion o Gewebe am Gehirn, sonst	07.14.12↔	Stereot Biops an d Hypoph d transsphenoidalen Zugang
01.59.99↔	Sonstige Exz o Destr von Läs o Gew a Hirn, sonstige	07.14.99↔	Biopsie an der Hypophyse, transsphenoidaler Zugang, sonst
01.6x.11↔	Exzision und Destraktion von Tumorgewebe an d Kalotte	07.15↔	Biopsie an der Hypophyse, nicht näher bezeichneter Zugang
01.6x.21↔	Exz und Destr von sonst erkrankten Gew an d Kalotte	07.17.00↔	Biopsie am Corpus pineale, n.n.bez.
02.01↔	Eröffnen einer Schädelnaht	07.17.10↔	Geschlossene [perkutane] [Nadel-] Biopsie am Corpus pineale
02.02↔	Elevation von Frakturfragmenten vom Schädel	07.17.11↔	Offene Biopsie am Corpus pineale
02.04.00↔	Knochen transplantation an den Schädel, n.n.bez.	07.17.12↔	Stereotaktische Biopsie am Corpus pineale
02.04.10↔	Knochen transplantation an den Schädel, Schädeldach	07.17.99↔	Biopsie am Corpus pineale, sonstige
02.04.99↔	Knochen transplantation an den Schädel, sonstige	07.51↔	Exploration im Gebiet des Corpus pineale
02.05.00↔	Einsetzen einer Schädelknochenplatte, n.n.bez.	07.52↔	Inzision am Corpus pineale
02.05.10↔	Eins CADImp an Hrnsch oh Bt d Gsschäd,Enf Df	07.53↔	Partielle Exzision des Corpus pineale
02.05.11↔	Eins CADImp an Hrnsch oh Bt d Gsschäd,grßr o kmpl Df	07.54↔	Totale Exzision des Corpus pineale
02.05.20↔	Eins CADImp an Hrnsch m Bt v Orb,Tmpreg o fr Sn(bs 2 Rg)	07.59↔	Sonstige Operationen am Corpus pineale
02.05.30↔	Eins CADImp an Hrnsch m Bt mit Rg d Gsschäd(b3Rg)	07.61↔	Partielle Exzision der Hypophyse, frontotemporaler Zugang
02.05.99↔	Einsetzen einer Schädelknochenplatte, sonstige	07.62↔	Partielle Exz an der Hypophyse, transsphenoidaler Zugang
02.06.00↔	Sonstige Osteoplastik am Schädel, n.n.bez.	07.63↔	Partielle Exz an d Hypophyse, nicht näher bez Zugang
02.06.10↔	Frontoorbitale Kranioplastik zur Verlagerung	07.64↔	Totale Exzision der Hypophyse, frontotemporaler Zugang
02.06.20↔	Rk d Hrnsch oh Bt d Gsschäd, m einf Implnt (Knzmt)	07.65↔	Totale Exzision der Hypophyse, transsphenoidaler Zugang
02.06.30↔	Reko v Hirn u Gesschäd, m einf Implant (Knzement) o Tx	07.68↔	Totale Exzision der Hypophyse, and näher bez Zugang
02.06.99↔	Sonst Osteoplastik am Schädel (Kranioplastik), sonst	07.69↔	Totale Exzision der Hypophyse, nicht näher bez Zugang
02.07↔	Entfernen einer Schädelknochenplatte	07.71↔	Exploration der Fossa hypophysialis
02.11↔	Einfache Naht an der Dura mater des Gehirns	07.72↔	Inzision an der Hypophyse
02.12.00↔	Sonstige Rekonstruktion an den Hirnhäuten, n.n.bez.	07.79↔	Sonstige Operation an der Hypophyse
02.12.10↔	Sonst Rekonstruktion an den Hirnhäuten ohne Kranioplastik	38.01↔	Inzision von intrakraniellen Gefässen
02.12.20↔	Sonst Rekonstruktion an den Hirnhäuten mit Kranioplastik	38.31↔	Resektion von intrakraniellen Gefässen mit Anastomose
02.12.21↔	Sonst Duraplastik mit Kranioplastik an der Konvexität	38.41↔	Resektion von intrakraniellen Blutgefässen mit Ersatz
02.12.22↔	So Durapl m Kranioplastik a kraniozervikalen Übergang	38.60↔	Sonstige Exzision von Gefässen, Lokalisation n.n.bez.
02.12.99↔	Sonstige Rekonstruktion an den Hirnhäuten, sonstige	38.61↔	Sonstige Exzision von intrakraniellen Gefässen
02.13↔	Ligatur eines Gefässes der Hirnhäute	39.28↔	Extrakraniell-intrakranieller Gefäss-Bypass
02.14↔	Exzision am Plexus chorioideus	39.51.00↔	Aneurysma-Clipping, n.n.bez.
02.2↔	Ventrikulostomie	39.51.11↔	Aneurysma-Clipping intrakraniell
02.92↔	Plastische Rekonstruktion am Gehirn	39.51.99↔	Aneurysma-Clipping, sonstige
02.93.00↔	Implnt o Erstz d Elktrd(n) e intrkr Neurstm, n.n.bez.	39.53↔	Verschluss einer arteriovenösen Fistel
02.93.10↔	Implant o Ersetz v temp Mikroel z monolok Abl u Stimul	92.20↔	Infusion von flüssigem Radioisotop
02.93.11↔	Implnt o Erstz v tmp Mikroel z mltk Abl u Stml	92.21.00↔	Oberflächenstrahlentherapie: n.n.bez.
02.93.20↔	Implnt o Erstz v prm Mikroel z mnk Abl u Stml	92.21.01↔	Oberflächenstrahlentherapie: Bis zu 2 Bestrahlungsfeldern
02.93.21↔	Implnt o Erstz v prm Mikroel z mltk Abl u Stml	92.21.02↔	Oberflächenstrahlentherapie: Mehr als 2 Bestrahlungsfelder
02.93.99↔	Implant o Ersetz d Elektrod(n) e intrakr Neurostim, So	92.22.00↔	Orthovstrth: n.n.bez. Orthovstrth: n.n.bez.

92.22.01↔	Orthovoltstrahlentherapie: Bis zu 2 Bestrahlungsfeldern	92.28.05↔	Rdiojdh ü 1,2 bs u 5 GBq I131: M Gb rkmb Thyreotr (rhTSH)
92.22.02↔	Orthovoltstrahlentherapie: Mehr als 2 Bestrahlungsfelder	92.28.06↔	Rdiojdh m 5 u mhr GBq I131: Oh Gb rkmb Thyreotr (rhTSH)
92.22.11↔	Intraoperative Röntgenstrahlentherapie, bis 300 kV	92.28.07↔	Rdiojdh m 5 u mhr GBq I131: M Gb rkmb Thyreotr (rhTSH)
92.22.12↔	Intraoperative Röntgenstrahlentherapie, 300 kV - < 1 MV	92.28.11↔	Therapie mit offenen Radionukliden bei Knochenmetastasen
92.22.19↔	Intraoperative Röntgenstrahlentherapie, sonstige	92.28.12↔	Intrvnös plliatv Schmrzth m off Rdion b Knchnmtstsn
92.23.00↔	Hochvoltstrahlentherapie, n.n.bez.	92.28.13↔	Radiorezeptortherapie m DOTA-konjug Somatostatin-Analoga
92.23.01↔	Telekobaltgerät bis zu 2 Bestrahlungsfelder	92.28.20↔	Radioimmuntherapie mit 90Y-Ibritumomab-Tiuxetan, parenteral
92.23.02↔	Telekobaltgerät 3 bis 4 Bestrahlungsfelder	92.28.21↔	Gabe von Jod-131-MIBG (Metajodbenzylguanidin) parenteral
92.23.03↔	Telekobaltgerät mehr als 4 Bestrf oder 3Dgepl Bestr	92.28.31↔	Sel Intravask Radiochemoembolisation m I131Lipiodol
92.23.08↔	Hochvoltstrahlentherapie: andere Isotope	92.28.32↔	SIRT d Emb v Yttrium90mrkiertn Mkrsphären
92.23.09↔	Telekobaltgerät, Sonstige	92.28.33↔	Endovaskuläre Brachytherapie mit Rhenium-188
92.24.00↔	Teleradioth mit Photonen, Linearbeschleuniger, n.n.bez.	92.29.00↔	Brachytherapie mit umschlossenen Radionukliden, n.n. bez.
92.24.01↔	Teleradth m Phot, Linbesch, Großfeldbestrahlung	92.29.09↔	Brachytherapie mit umschlossenen Radionukliden, sonst
92.24.02↔	Teleradth m Phot, Linbesch, Halbkörperbestrahlung	92.29.11↔	Intrst Brchyth m Implnt v entfb Str i e Ebn, nied Dssl
92.24.03↔	Teleradth m Phot, Linbesch, Ganzkörperbestrahlung	92.29.12↔	Intrst Brchyth m Impl entfb Str i e Eb, gp Dssl (Plsd ds rt)
92.24.04↔	Teleradiotherapie m Phot, Linbesch, Intraop Strahlth	92.29.13↔	Intrst Brchyth m Implnt v entfb Str i e Ebn, hh Dssl
92.24.09↔	Teleradiotherapie mit Photonen, Linearbeschleuniger, sonst	92.29.19↔	Interst Brchyth m Implant von entfb Str i e Ebene, so
92.24.11↔	Tlrdth m Pht, Lnbsch, bs z 2 Bstrf: M bldgst Enst	92.29.21↔	Intrst Brchyth m Vlml v entfb Str i mhr Ebnn, nied Dssl
92.24.12↔	Tlrdth m Pht, Lnbsch, mhr als 2 Bstrf: M bldgst Enst	92.29.22↔	Intrst Brchyth m Vlml entfb Str i mhr Eb, gp Dssl (Plsd ds rt)
92.24.13↔	Tlrdth m Pht, Lnbsch, 3Dgpl Bstr: M bldgst Enst	92.29.23↔	Intrst Brchyth m Vlml v entfb Str i mhr Ebnn, hh Dssl
92.24.14↔	Tlrdth m Pht, Lnbsch, intmd Rdioth: M bldgst Enst	92.29.24↔	Brchyth m Impl v entf Strhl i mehr Ebn, hohe Lstg,intop
92.24.21↔	Tlrdth m Pht, Lnbsch, bs z 2 Bstrf: Oh bldgst Enst	92.29.29↔	Intrst Brchyth m Vlml v entfb Str i mhr Ebnn, so
92.24.22↔	Tlrdth m Pht, Lnbsch, mhr als 2 Bstrf: Oh bldgst Enst	92.29.31↔	Intrst Brchyth m Implnt v prm Str, bs z 10 Quelln
92.24.23↔	Tlrdth m Pht, Lnbsch, 3Dgpl Bstr: Oh bldgst Enst	92.29.32↔	Intrst Brchyth m Implnt v prm Str, v 10 bs 15 Quelln
92.24.24↔	Tlrdth m Pht, Lnbsch, intmd Rdioth: Oh bldgst Enst	92.29.33↔	Intrst Brchyth m Implnt v prm Str, v 16 bs 20 Quelln
92.24.30↔	Tlrdth m Pht: hchkmplx Rdioth m spezialisier Assttng	92.29.34↔	Intrst Brchyth m Implnt v prm Str, v 21 bs 25 Quelln
92.25.00↔	Teleradioth mit Elektronen, Linearbeschleuniger, n.n.bez.	92.29.35↔	Intrst Brchyth m Implnt v prm Str, v 26 bs bs 30 Quelln
92.25.01↔	Teleradth m Elekt, Linbesch, Großfeldbestrahlung	92.29.36↔	Intrst Brchyth m Implnt v prm Str, v 31 bs bs 35 Quelln
92.25.02↔	Teleradth m Elekt, Linbesch, Halbkörperbestrahlung	92.29.37↔	Intrst Brchyth m Implnt v prm Str, v 36 bs bs 40 Quelln
92.25.03↔	Teleradth m Elekt, Linbesch, Ganzkörperbestrahlung	92.29.38↔	Intrst Brchyth m Implnt v prm Str, v 41 bs bs 45 Quelln
92.25.04↔	Teleradiotherapie m Elekt, Linbesch, Intraop Strahlth	92.29.39↔	Intrst Brchyth m Implnt v prm Str, v 46 bs bs 50 Quelln
92.25.09↔	Teleradiotherapie mit Elektronen, Linearbeschleuniger, sonst	92.29.3a↔	Intrst Brchyth m Implnt v prm Str, v 51 bs bs 55 Quelln
92.25.11↔	Teleradiotherapie m Elekt, Linbesch, m bildgest Einst	92.29.3b↔	Intrst Brchyth m Implnt v prm Str, v 56 bs bs 60 Quelln
92.25.12↔	Tlrdth m Elkt, Lnbsch, bs z 2 Bstrf, m bldgst Enst	92.29.3c↔	Intrst Brchyth m Implnt v prm Str, v 61 bs bs 65 Quelln
92.25.13↔	Tlrdth m Elkt, Lnbsch, mhr als 2 Bstrf, m bldgst Enst	92.29.3d↔	Intrst Brchyth m Implnt v prm Str, v 66 bs bs 70 Quelln
92.25.14↔	Tlrdth m Elkt, Lnbsch, 3Dgpl Bstr, m bldgst Enst	92.29.3e↔	Intrst Brchyth m Implnt v prm Str, mhr als 70 Quelln
92.25.15↔	Tlrdth m Elkt, Lnbsch, intmd Rdioth, m bldgst Enst	92.29.40↔	Brachytherapie mit Oberflächenapplikatoren, n.n.bez.
92.25.21↔	Tlrdth m Elkt, Lnbsch, bs z 2 Bstrf, oh bldgst Enst	92.29.49↔	Brachytherapie mit Oberflächenapplikatoren, sonstige
92.25.22↔	Tlrdth m Elkt, Lnbsch, mhr als 2 Bstrf, oh bldgst Enst	92.29.51↔	Entf von umschl Radion o inaktiven Appl unt Anästhesie
92.25.23↔	Tlrdth m Elkt, Lnbsch, 3Dgpl Bstr, oh bldgst Enst	92.30.00↔	Stereotaktische Bestrahlung, einzeitig, n.n.bez.
92.25.24↔	Tlrdth m Elkt, Lnbsch, intmd Rdioth, oh bldgst Enst	92.30.01↔	Stereotaktische Bestrahlung, einzeitig: Zerebral, n.n.bez.
92.26.00↔	Teleradiotherapie mit anderen Partikelstrahlen, n.n.bez.	92.30.02↔	Stereotaktische Bestrahlung, einzeitig: Extrazerebral, n.n.bez.
92.26.10↔	Protonentherapie, bis zu 2 Bestrf, oh bildgest Einst	92.30.20↔	Stereot Bestr, einzeit: Zerebral, intmod Radioth
92.26.11↔	Protonentherapie, bis zu 2 Bestrf, mit bildgest Einst	92.30.21↔	Streot Bstr, einzeit: Zrb, intmd Bgnbstr (IMAT)
92.26.20↔	Prtnnthrpie, mhr als 2 Bstrf, oh bldgst Enst	92.30.22↔	Stereot Bestr, einzeit: Zerebral, bildgest Einst
92.26.21↔	Prtnnthrpie, mhr als 2 Bstrf, m bldgst Enst	92.30.30↔	Stereot Bestr, einzeit: Extrazer, intmod Radioth
92.26.99↔	Teleradiotherapie mit anderen Partikelstrahlen, sonst	92.30.31↔	Streot Bstr, einzeit: Extrzr, intmd Bgnbstr (IMAT)
92.27.00↔	Imp/Eins radak Elm (Brchyth m umschl Rdion), Körperb, S o nnbz	92.30.32↔	Stereot Bestr, einzeit: Extrazer, bildgest Einst
92.27.10↔	Imp/Eins radak Elm (Brchyth m umschl Rdion), w Geschl, nnbz	92.30.99↔	Stereotaktische Bestrahlung, einzeitig, sonstige
92.27.11↔	Imp o Eins rdioakt Elm (Brchyth m umschl Rdion), intraut	92.31.00↔	Radiochirurgie mit Photonen n.n. bez., zerebral
92.27.12↔	Imp o Eins rdioakt Elm (Brchyth m umschl Rdion), intrvg	92.31.10↔	Radiochirurgie mit Photonen n.n. bez., extrazerebral
92.27.13↔	Imp/Eins radak Elm (Brchyth m umschl Rdion), intu u intv kmb	92.32.00↔	Mehrquellige Photon-Radiochirurgie, n.n.bez.
92.27.21↔	Imp o Eins rdioakt Elm (Brchyth m umschl Rdion), Körperb	92.32.01↔	Mehrquellige Photon-Radiochirurgie: Gamma-knife
92.27.22↔	Imp/Eins radak Elm (Brchyth m umschl Rdion), intrkvtär	92.33.00↔	Teilchen-Radiochirurgie, n.n.bez.
92.27.23↔	Imp/Eins radak Elm (Brchyth m umschl Rdion), intrlmnl	92.33.01↔	And Hochvstrth: Stereot Bestr, einzeit, zerebral
92.27.30↔	Imp o Eins rdioakt Elm (Brchyth m umschl Rdion), Gf nnbz	92.33.11↔	And Hochvstrth: Stereot Bestr, einzeit, Extrazer
92.27.31↔	Imp/Eins radak Elm (Brchyth m umschl Rdion), Knrgrfäss	92.39.00↔	Sonstige stereotaktische Radiochirurgie, n.n.bez.
92.27.39↔	Imp o Eins rdioakt Elm (Brchyth m umschl Rdion), so Gf	92.39.01↔	And Hochvstrth, Stereot Bestr, frakt,zereb, n.n.bez.
92.27.40↔	Impl o Eins rdakti Elem(Brachyth m Radionklid), intraop	92.39.11↔	And Hchvstrth, Streot Bstr, frkt, Extrzr, n.n.bz.
92.27.70↔	Radioaktive Moulagen, n.n.bez.	92.39.20↔	And Hchvstrth, Streot Bstr, frkt: zrb, intmd Rdioth
92.27.71↔	Rdioakt Moulgn: Knstr u Appl v obrfl rdioaktvn Moulgn	92.39.21↔	And Hchvstrth, Streot Bstr, frkt: zrb, intmd Bgnbstr (IMAT)
92.27.72↔	Rdioakt Moulgn: Knstr u Appl v N auf d Körperb vrw Appl	92.39.22↔	And Hchvstrth, Streot Bstr, frkt: zrb, bldgst Enst
92.27.73↔	Radioakt Moulagen: Konstr u Appl v Augenapplikatoren	92.39.29↔	And Hochvstrth, Stereot Bestr, frakt, zerebral, so
92.27.79↔	Radioaktive Moulagen, sonstige	92.39.30↔	And Hchvstrth, Streot Bstr, frkt: Extrzr, intmd Rdioth
92.28.00↔	Injektion oder Instillation von Radioisotopen, n.n.bez.	92.39.31↔	And Hchvstrth, Streot Bstr, frkt: Extrzr, intmd Bgnbstr (IMAT)
92.28.01↔	Instillation von offenen Radionukliden in Gelenke	92.39.32↔	And Hchvstrth, Streot Bstr, frkt: Extrzr, bldgst Enst
92.28.02↔	Rdiojdh bs 1,2 GBq I131: Oh Gb v rkmb Thyreotr (rhTSH)	92.39.39↔	And Hochvstrth, Stereot Bestr, frakt, Extrazer, so
92.28.03↔	Rdiojdh bs 1,2 GBq I131: M Gb v rkmb Thyreotr (rhTSH)	92.41↔	Intraoperative Strahlentherapie mit Elektronen
92.28.04↔	Rdiojdh ü 1,2 bs u 5 GBq I131: Oh Gb rkmb Thyreotr (rhTSH)		

Prozedur B11-4

77.99.10↔	Totale Knochenresektionen an Phalangen der Hand	81.63.99↔	Spondylodese o Reop e Spondylodese von 48 Wirbeln, so
77.99.20↔	Totale Resektion eines Wirbelkörpers	81.64.00↔	Spondyls o Reop e Spndyls v 9 o mhr Wrbl, n.n.bz.
77.99.40↔	Totale Knochenresektionen an Phalangen des Fußes	81.64.10↔	Spondylodese von 9 oder mehr Wirbeln, dorsal
81.63.00↔	Spondylodes o Reop e Spondylodes v 48 Wirb, n.n.bez.	81.64.11↔	Spondyls v 9 o mhr Wrbl, drs u vnt kmb, intrkrpl
81.63.10↔	Spondylodese von 4 - 6 Wirbeln, dorsal	81.64.99↔	Spondylodes o Reop e Spondylodes v 9 o mehr Wirb, so
81.63.11↔	Spondylodes v 4 6 Wirb, dors u vent komb, interkorp	81.66.00↔	Kyphoplastik, n.n.bez.
81.63.12↔	Spondylodese von 4 - 6 Wirbeln, ventral, interkorporell	81.66.10↔	Kyphoplastik, 1 Wirbelkörper
81.63.13↔	Spondylodese von 4 - 6 Wirbeln, dorsal, dynamisch	81.66.11↔	Kyphoplastik, 2 Wirbelkörper
81.63.20↔	Spondylodese von 7 - 8 Wirbeln, dorsal	81.66.12↔	Kyphoplastik, 3 Wirbelkörper
81.63.21↔	Spondylodes v 7 8 Wirb, dors u vent komb, interkorp	81.66.13↔	Kyphoplastik, 4 und mehr Wirbelkörper
81.63.22↔	Spondylodese von 7 - 8 Wirbeln, ventral, interkorporell	81.66.99↔	Kyphoplastik, sonstige
81.63.23↔	Spondylodese von 7 - 8 Wirbeln, dorsal, dynamisch		

Prozedur B11-5

00.50.00↔	Implnt e Rsynchrhrzsm oh Ang v Df,kmpl Syst [CRTP],nmbz	22.41.10↔	Sinusotomie des Sinus frontalis von außen
00.50.10↔	Implnt Rsynchrtrtm oh Abgbn v Df m d Mögl d Frnüb(CRTP)	22.41.11↔	Sinusotomie des Sinus frontalis, endonasal
00.50.51↔	Implant e Synchsyst, linksvent Pacing, Zweikammersystem	22.41.12↔	Sinusotomie des Sinus frontalis, Anlage einer Mediandrainage
00.50.52↔	Implant e Synchsyst, linksvent Pacing, Dreiksys	22.41.99↔	Sinusotomie des Sinus frontalis, sonstige
00.50.99↔	Implnt e Rsynchrhrzsm oh Ang v Df, kmpl Syst [CRTP], S	22.42.00↔	Sinusektomie des Sinus frontalis, n.n.bez.
00.51.00↔	Implant e Resynchrdefibr, kompl Syst [CRTD], n.n.bez.	22.42.10↔	Osteoplastische Stirnhöhlenoperation mit Obliteration
00.51.10↔	Implnt e Rsynchrnstrionsdfbrlrs m d Mögl d Frnüb(CRTD)	22.42.11↔	Osteoplastische Stirnhöhlenoperation ohne Obliteration
00.51.99↔	Implant e Resynchrdefibr, kompl System [CRTD], So	22.42.99↔	Sinusektomie des Sinus frontalis, sonstige
00.56↔	Eins od Ers impl Drucksens zur intrakard hämdyn Überw	22.53↔	Inzision an mehreren Nasennebenhöhlen
00.57.00↔	Enstz,Erstz sbkt Vrrcht z intrkrd hämdyn Überwchg,n.n.bz	22.61↔	Exz e Läs a Sinus maxillaris d D Zugang nach Caldwell
00.57.10↔	Isol Sondimpl, epik, offen chir, linksventrikulär	22.62↔	Exzision e Läsion am Sinus maxillaris durch anderen Zugang
00.57.11↔	Isol Sondimpl, epik, offen chir, rechtsventrikulär	22.79.00↔	Rekonstruktion einer Nasennebenhöhle, n.n.bez.
00.57.99↔	Eins od Ers subk Vorr zur intrakard hämdyn Überw, sons	22.79.10↔	Rekonstruktion des Stirnbeins
01.11.00↔	Geschl [perkutane] [Nadel] Biops an D Hirnh, n.n.bez.	22.79.11↔	Rekonstruktion oder Kranialisierung einer Stirnhöhlenwand
01.11.10↔	Stereot geschl [Perkut] [Nad] Biops an D Hirnh	22.79.19↔	Sonstige Rekonstruktion einer Nasennebenhöhle
01.11.99↔	Geschl [perkutane] [Nadel] Biops an D Hirnh, sonstige	37.74.00↔	Einsetz o Ers von Epikardelektrod a Epikard, n.n.bez.
01.12.00↔	Offene Biopsie an den Hirnhäuten, n.n.bez.	37.74.10↔	Einsetz o Ers v Epikardelektrod a Epikard, offen chir
01.12.10↔	Stereotaktische offene Biopsie an den Hirnhäuten	37.74.20↔	Einsetz o Ers von Epikardelektrod a Epikard, thoraksk
01.12.99↔	Offene Biopsie an den Hirnhäuten, sonstige	37.74.99↔	Einsetz o Ers von Epikardelektrod a Epikard, sonstige
01.13.00↔	Geschl [perkutane] [Nadel-] Biopsie am Gehirn, n.n.bez.	37.79.01↔	Implantation eines Ereignis Rekorder
01.13.10↔	Stereotaktische geschl [Perkut] [Nad] Biops a Hirn	37.79.10↔	Implnt o Aggrgwchs(h Ändrng d Snd)e EreignisRkrdrs,nmbz
01.13.99↔	Geschl [perkutane] [Nadel-] Biopsie am Gehirn, sonstige	37.79.11↔	Aggregwchs (oh Änderung d Sonde) e EreignisRekorders
01.14.00↔	Offene Biopsie am Gehirn, n.n.bez.	37.79.19↔	Implnt o Aggrgwchs (h Ändrng d Snd) e EreignisRkrdrs, so
01.14.10↔	Stereotaktische offene Biopsie am Gehirn	37.80.00↔	Implnt e prmn Sm, int o Ers, Grättyp N spzf, n.n.bz.
01.14.99↔	Offene Biopsie am Gehirn, sonstige	37.80.10↔	Implnt prmn Sm,int o Ers,Grättyp N spzf,m d Mögl d Frnüb
01.15↔	Biopsie am Schädel	37.80.99↔	Implnt e prmn Sm, int o Ers, Grättyp N spzf, so
01.18.20↔	Offene Biopsie an intrakraniellm Blutgefäss	37.81.00↔	Erstimpl e EinkSm Ni spezif ob rate respons, n.n.bez.
01.18.21↔	Stereotaktische off Biopsie an intrakraniellm Blutgefäss	37.81.10↔	Erstimpl e EinkSm Ni spezifiziert ob rate respons
01.18.29↔	Offene Biopsie an intrakraniellm Blutgefäss, sonstige	37.81.20↔	Systmst v Zweik o Dreiksys auf Enkmsyst,N spzf ob rt rspns
01.24.21↔	Bohrlochreparation der Kalotte als Zugang	37.81.99↔	Erstimpl e EinkSm Ni spezifiziert ob rate respons, so
01.28↔	Einsetzen von intrakran Katheter(n) via Bohrloch(löcher)	37.82.00↔	Erstimpl e EinkSchrittmachers, rate respons, n.n.bez.
01.31.00↔	Inzision an den Hirnhäuten, n.n.bez.	37.82.10↔	Erstimplantation e Einkammer-Schrittmachers, rate responsive
01.31.10↔	Inzis an D Hirnh zur Entl e subduralen Hämat (Hygroms)	37.82.99↔	Erstimpl e EinkSchrittmachers, rate respons, sonstige
01.31.11↔	Inzision an D Hirnhäuten zur Entl e subduralen Empyems	37.83.00↔	Erstimpl e Zweikammersystemes, m e Schrittmachersonde
01.31.20↔	Inzis an D Hirnh z Drain v sbd u sbchrnoidr Flüssgk	37.83.10↔	Erstimpl e Zweikammer-Schrittmachers, oh antitachykarder Stimul
01.31.99↔	Inzision an den Hirnhäuten, sonstige	37.83.11↔	Erstimpl e Zweikammer-Schrittmachers, m antitachykarder Stimul
20.01↔	Myringotomie mit Paukenröhrcheneinlage	37.83.12↔	Erstimpl e Zweikammer-Schrittmachers m d Mögl d Frnüb
22.01.00↔	Punktion e Nnh f Aspir oder Spülung, n.n.bez.	37.83.99↔	Erstimplantation eines Zweikammer-Schrittmachers, sonst
22.01.10↔	Punktion e Nnh f Aspir o Spülung, Kieferhöhlenpunktion	37.85.00↔	Erstz jgl EnkSchrittmVrrtyp, N spzf ob rt rspns, n.n.bz.
22.01.11↔	Stirnhöhlenpunktion (z.B. nach Beck)	37.85.10↔	Aggrgwchs jgl EnkSchrittmVrrtyp, N spzf ob rt rspns
22.01.99↔	Punktion e Nnh f Aspir oder Spülung, sonstige	37.85.20↔	Agg u Sndnwch jgl EnkSchrittmVrrtyp, N spzf ob rt rspns
22.2x.00↔	Endonasale Nasennebenhöhlen-Eröffnung, n.n.bez.	37.85.99↔	Erstz jgl EnkSchrittmVrrtyp, N spzf ob rt rspns, so
22.2x.10↔	Infundibulotomie ohne Kieferhöhlenfensterung	37.86.00↔	Erstz jgl EinkSchrittmtyp, rate respons, n.n.bez.
22.2x.11↔	Infundibulotomie mit Kieferhöhlenfensterung	37.86.10↔	Aggregwchs jgl EinkSchrittmachertypes, rate respons
22.2x.20↔	Endonasale NnhEröffnung d Ballondilatation, n.n.bez.	37.86.20↔	Agg u Sondenwech jgl EinkSchrittmtypes, rate respons
22.2x.21↔	Endnsl NnhEröffnung d Blindltion, Keilbeinhöhl	37.86.99↔	Erstz jgl EinkSchrittmtyp, rate respons, sonstige
22.2x.22↔	Endonasale NnhEröffnung d Ballondilatation, Stirnhöhle	37.87.00↔	Ers jeglichen Zweikammer-Schrittmachertypes, n.n.bez.
22.2x.23↔	Endonasale NnhEröffnung d Ballondilatation, Kieferhöhle	37.87.10↔	Aggregatwechsel jeglichen Zweikammer-Schrittmachertypes
22.2x.28↔	Endnsl NnhEröffnung d Blindltion, mhr Nnh	37.87.20↔	Agg und Sondenwechsel jgl Zweikammer-Schrittmtyp
22.2x.29↔	Endonasale NnhEröffnung d Ballondilatation, sonstige	37.87.99↔	Ers jeglichen Zweikammer-Schrittmachertypes, sonsts
22.2x.99↔	Sonstige Endonasale Nasennebenhöhlen-Eröffnung	37.88.00↔	Implant e Dreikschrittm (biv Stimulation), n.n.bez.
22.31↔	Radikale Kieferhöhlen-Operation	37.88.10↔	Implant e Dreikschrittm (biv Stimul) m d Mögl d Fernüb
22.41.00↔	Sinusotomie des Sinus frontalis, n.n.bez.	37.88.99↔	Implant e Dreikschrittm (biv Stimulation), sonstige

37.89.00↔	Revision oder Entfernen eines Schrittmachers, n.n.bez.	37.94.22↔	Systemst e Herzschrm o Defi auf Defi m ZweikStimul
37.89.10↔	Rev e Sm, Defi, Synchronisationssystems o Ereignre	37.94.29↔	Systemst e Herzschrm o Defi auf Defi m biv Stimul, so
37.89.11↔	Systmst v Zweik o Dreiksys auf EnkmSyst, rt rpsn	37.94.99↔	Implnt o Erstz e tt autm Krdivotr / DfSyst [AICD], S
37.89.20↔	Systemst v EinkamSyst auf 2 resp. Dreiksys, n.n.bez.	37.98.00↔	Ersetz nur d Pulsgener e autom Krdivotr/Defi, n.n.bez.
37.89.21↔	Systemumstellung von Einkammer- auf Zweikammersystem	37.98.10↔	Erstz nr d Plsgnr e autm Krdivotr/Defi m EnkStml
37.89.22↔	Systemumstellung von Einkammer- auf Dreikammersystem	37.98.11↔	Erstz nr d Plsgnr e autm Krdivotr/Defi m Zweikmrmstmlnt
37.89.23↔	Systemumstellung von Zweikammer- auf Dreikammersystem	37.98.12↔	Erstz nr d Plsgnr e autm Krdivotr/Defi m bv Stml
37.89.29↔	Systumst von EinkamSyst auf 2 resp. Dreiksys, so	37.98.99↔	Ersetz nur d Pulsgener e autom Krdivotr/Defi, sonstige
37.89.30↔	Revision von Dreikammerschrittmacher, n.n.bez.	76.70↔	Reposition einer Gesichtsschädelfraktur, n.n.bez.
37.89.39↔	Revision von Dreikammerschrittmacher, sonstige	76.78.00↔	Sonstige geschl Reposition e Gesichtsschäfx, n.n.bez.
37.89.40↔	Entf von Herzschrm o Resynschritt, n.n.bez.	76.78.10↔	Geschlossene Reposition einer Stirnhöhlenvorderwandfraktur
37.89.41↔	Entfernen von Herzschrittmacher	76.78.11↔	Endoskopische Reposition einer Strinhöhlenvorderwandfraktur
37.89.42↔	Entfernen von Resynchronisationsherzschrittmacher	76.78.20↔	Geschlossene Reposition einer Orbitafraktur
37.89.49↔	Entf von Herzschrm o Resynschritt, sonstige	76.78.21↔	Endoskopische Reposition einer Orbitafraktur
37.89.50↔	Entf e Sm, Defi, Synchronisationssystems o Ereignre	76.78.99↔	Sonstige geschl Reposition e Gesichtsschäfx, sonstige
37.89.99↔	Revision oder Entfernen eines Schrittmachers, sonstige	76.79.00↔	Sonstige offene Reposition e Gesichtsschäfx, n.n.bez.
37.94.00↔	Implantation oder Ers eines Defi, n.n.bez.	76.79.10↔	Sonst offene Reposition einer Fraktur des Orbitadaches
37.94.01↔	Implantation eines Defi mit Einkammer-Stimulation	76.79.11↔	Sonstige offene Reposition e Fx d lateralen Orbitawand
37.94.02↔	Implantation eines Defi mit Zweikammer-Stimulation	76.79.19↔	Sonst offene Reposition einer sonstn Orbitafraktur
37.94.03↔	Implantation eines Defibrillators mit biv Stimulation	76.79.20↔	Sonstige offene Reposition einer Stirnhöhlenwandfraktur
37.94.04↔	Imp Df m zszätzchm Drcksnsr z ninv Mssng d rchtstvnt Drcks	76.79.30↔	So off Rep e nasoethmoidalen Mittgesichtsfraktur
37.94.10↔	Ersetzen eines Defibrillators, n.n.bez.	76.79.31↔	So off Rep e zentralateralen Mittgesichtsfraktur
37.94.11↔	Ersetzen eines Defibrillators mit Einkammer-Stimulation	76.79.39↔	Sonstige off Rep e sonstigen lat Mittgesichtsfraktur
37.94.12↔	Ers eines Defi mit Zweikammer-Stimulation	76.79.40↔	S off Rp kmbnirter Mttgschtsfrkrm (Mrfchfx)
37.94.19↔	Ersetzen eines Defibrillators, sonstige	76.79.99↔	Sonstige offene Reposition e Gesichtsschäfx, sonstige
37.94.20↔	Systemst e Herzschrm auf Defi m EinkStimul, n.n.bez.	76.97↔	Entf von internem Osteosynthesematerial vom Gschk
37.94.21↔	Systemumstellung e Herzschrm auf Defi m EinkStimul		

Prozedur B11-6

00.63↔	Perkutanes Einsetzen von Stent(s) an A. carotis	01.25.21↔	S Krniekt,Rkrrekt z Entf v alpl Mt o Mdr a d Schädkn o Epdrtr
00.64↔	Prkt Enstz v Stnt(s) an snst präzbr (xtkr) A	01.25.99↔	Sonstige Kraniektomie, sonstige
01.14.00↔	Offene Biopsie am Gehirn, n.n.bez.	04.02↔	Durchtrennung des N. trigeminus
01.14.10↔	Stereotaktische offene Biopsie am Gehirn	04.03.00↔	Durchtr o Quetsch (Crushing) von and kran u periph Nn
01.14.99↔	Offene Biopsie am Gehirn, sonstige	04.03.10↔	Durchtr o Quetsch (Crushing) d N. vestibulocochlearis
01.21↔	Inzision und Drainage an den kranialen Sinus	04.03.11↔	Drchtr o Quetsch(Crshng)v intrkr Anteiln v snst Hmnr u Ggl
01.24.00↔	Sonstige Kraniotomie, n.n.bez.	04.03.20↔	Durchtr oder Quetschen (Crushing) von extrkr Hirnnerven
01.24.10↔	Sonstige Kraniotomie mit Dekompression	04.03.30↔	Durchtrennung od Quetschen (Crushing) des Plexus brachialis
01.24.11↔	Sonst Kraniotomie zur Entleerung e epiduralen Hämatoms	04.03.31↔	Durchtrennung od Quetschen (Crushing) v Nerven der Schulter
01.24.12↔	Sonstige Kraniotomie zur Entleerung eines epid Empyems	04.03.32↔	Durchtr o Quetsch (Crushing) von Nn d Armes und d Hand
01.24.13↔	S Krniot,Enl v allpl Mt o Mdräg i d Schädlkn o Epdraum	04.03.33↔	Drchtr o Quetsch (Crshng) v Nn d Rumpfs u d unt Extrm
01.24.14↔	S Krniot,Entf v allpl Mtrialdr Mdräg aus Schädlkn o Epdraum	04.03.99↔	Drchtr o Quetsch (Crshng) v and krm u prph Nn, S
01.24.15↔	Sonstige Kraniot, Entf e Fk aus Schädelkn o Epidraum	04.04.00↔	Sonst Inzision an kranialen und peripheren Nerven, n.n.bez.
01.24.16↔	So Kraniot, So Drain epid Flüssigk o aus sonst Gründen	04.04.10↔	Sonstige Inzision am N. vestibulocochlearis
01.24.20↔	Kraniotomie der Kalotte als Zugang, n.n.bez.	04.04.11↔	So Inzis an intrakr Anteilen von sonst Hirnner und Ggl
01.24.21↔	Bohrlochtrepation der Kalotte als Zugang	04.04.20↔	Sonstige Inzision an extrakraniellen Hirnnerven
01.24.22↔	Streotktsch geführt Schädlröffngn übr d Klft als Zg	04.04.30↔	Sonstige Inzision am Plexus brachialis
01.24.29↔	Kraniotomie der Kalotte als Zugang, sonstige	04.04.31↔	Sonstige Inzision an Nerven der Schulter
01.24.30↔	Zugang durch die Schädelbasis, n.n.bez.	04.04.32↔	Sonstige Inzision an Nerven des Armes und der Hand
01.24.31↔	Zugang durch die Schädelbasis, transoral	04.04.33↔	Sonstige Inzis an Nn d Rumpfes und d unteren Extrem
01.24.32↔	Zugang d d Schädelb, transoral m Spal d weichen Gaumens	04.04.99↔	Sonstige Inzis an kran und peripheren Nn, sonstige
01.24.33↔	Zg d d Schädlb, trnsr m Spl d weichn u hrtn Gaumns	04.05.00↔	Exzision (und Destruktion) des Ganglion Gasseri, n.n.bez.
01.24.34↔	Zugang durch die Schädelbasis, transsphenoidal	04.05.10↔	Exzision des Ganglion Gasseri
01.24.35↔	Zugang durch die Schädelbasis, transethmoidal	04.05.20↔	Destruktion des Ganglion Gasseri
01.24.36↔	Zugang durch die Schädelbasis, transmastoidal	04.05.99↔	Exzision (und Destruktion) des Ganglion Gasseri, sonst
01.24.37↔	Zugang durch die Schädelbasis, translabyrinthär	04.06.00↔	Sonstige Exz von kran oder peripheren Ggl, n.n.bez.
01.24.38↔	Zugang durch die Schädelbasis, transpyramidal	04.06.10↔	Exzision von intrakraniellen Ganglien
01.24.39↔	Zugang durch die Schädelbasis, sonstige	04.06.20↔	Exzision von sonstigen peripheren Ganglien
01.24.3a↔	Zugang durch die Schädelbasis, transkondylär	04.06.99↔	Sonstige Exz von kran oder peripheren Ggl, sonstige
01.24.3b↔	Zugang durch die Schädelbasis, transorbital	04.07.00↔	Sonstige Exz o Avuls von kran o periph Nn, n.n.bez.
01.24.3c↔	Zugang durch die Schädelbasis, mit Le-Fort-I-Osteotomie	04.07.10↔	Exzision eines Nerven zur Transplantation
01.24.99↔	Sonstige Kraniotomie, sonstige	04.07.11↔	Entfernung eines Nerventransplantates
01.25.00↔	Sonstige Kraniektomie, n.n.bez.	04.07.20↔	Sonst Exzision oder Avulsion von intrakraniellen Nerven
01.25.10↔	Sonstige Kraniektomie mit Dekompression	04.07.30↔	Sonst Exzision oder Avulsion von extrakraniellen Hirnnerven
01.25.11↔	Sonst Kraniektomie zur Entleerung e epiduralen Hämatoms	04.07.40↔	Sonstige Exzision oder Avulsion des Plexus brachialis
01.25.12↔	Sonst Kraniektomie zur Entleerung e epiduralen Empyems	04.07.41↔	Sonstige Exzision oder Avulsion von Nerven der Schulter
01.25.13↔	So Kraniekt zur Entf e Fk aus Schädelkn o Epidraum	04.07.42↔	Sonstige Exz oder Avuls von Nerven d Armes und d Hand
01.25.14↔	S Krniekt m Enl v allpl Mt o Mdräg i d Schädlkn o Epdraum	04.07.43↔	So Exz o Avuls von Nn d Rumpfes und d unteren Extrem
01.25.19↔	So Kraniekt z Drain epid Flüssigk o aus sonst Gründen	04.07.99↔	Sonstige Exz o Avuls von kran o periph Nn, sonstige
01.25.20↔	Sonstige Kraniekt, Rekraniektomie mit Einbr e Drain	04.08.00↔	Optikusscheidenfensterung, n.n.bez.

04.08.10↔	Sonstige Operationen am N. opticus	04.49.12↔	Sonstige Dekompr oder Lös von Adhäs an Nerven d Armes
04.08.99↔	Optikuscheidenfensterung, sonstige	04.49.13↔	Sonstige Dekompr oder Lös von Adhäs an Nerven d Hand
04.11.00↔	Geschl [Prkt] [Nd] Biops an kran o prph N o Gngl, n.n.bez.	04.49.14↔	S Dkmp r o Lös v Adhäs a Plxs Imbsc, Leist u Bcknb
04.11.10↔	Geschl [perkutane] [Nadel] Biops an intrakr Hirnner	04.49.15↔	Sonstige Dekompr oder Lös von Adhäs an Nn d Beines
04.11.20↔	Geschl [perkutane] [Nadel] Biops an extrk Hirnnerven	04.49.16↔	Sonstige Dekompr oder Lös von Adhäs an Nerven d Fußes
04.12.00↔	Offene Biops an kran o peripherem N o Gangl, n.n.bez.	04.49.99↔	S Dkmp r o Lös v Adhäs an snst prph Nn o Gngl, so
04.12.10↔	Offene Biopsie an intrakraniellen Hirnnerven	04.5x.00↔	Transplantation von kranialem oder peripherem Nerv, n.n.bez.
04.12.20↔	Offene Biopsie an extrakraniellen Hirnnerven	04.5x.10↔	Transplantation von extrakraniellen Hirnnerven
04.12.30↔	Offene Biopsie am Plexus brachialis	04.5x.11↔	Transplantation von Plexus brachia und Nn d Schulter
04.12.31↔	Offene Biopsie an Nerven der Schulter	04.5x.12↔	Transplantation von Nerven des Armes und der Hand
04.12.32↔	Offene Biopsie an Nerven des Armes und der Hand	04.5x.13↔	Transplantation von Nn d Rumpfes und d unteren Extrem
04.12.33↔	Offene Biopsie an Nerven des Rumpfes	04.5x.19↔	Transplantation von sonstm kranialem oder peripherem Nerv
04.12.34↔	Offene Biopsie an Nerven des Plexus lumbosacralis	04.5x.99↔	Transplantation von kranialem oder peripherem Nerv, sonst
04.12.35↔	Offene Biopsie an Nerven der unteren Extremität	04.6x.00↔	Transposition von kranialen und peripheren Nerven, n.n.bez.
04.12.99↔	Offene Biops an kran o peripherem N o Gangl, sonstige	04.6x.10↔	Transposition e extrk Hirnner mit epin primärer Naht
04.2x.00↔	Destr von kran und peripheren Nerven und Ggl, n.n.bez.	04.6x.11↔	Transposition e extrk Hirnner mit epin sekundärer Naht
04.2x.10↔	Destruktion von intrakraniellen Hirnnerven und Ganglien	04.6x.12↔	Trnsp e extrk Hirnner m interfsz prim und sek Nht
04.2x.20↔	Destruktion von extrakraniellen Hirnnerven	04.6x.20↔	Transposition d Plexus brachia mit epin primärer Naht
04.2x.30↔	Destruktion des Plexus brachialis	04.6x.21↔	Transposition d Plexus brachia m epin sekundärer Naht
04.2x.31↔	Destruktion von Nerven der Schulter	04.6x.22↔	Transposition d Plexus brachia m interfsz prim Nht
04.2x.32↔	Destruktion von Nerven des Armes und der Hand	04.6x.23↔	Transposition d Plexus brachia m interfsz sek Nht
04.2x.33↔	Destruktion von Nerven des Rumpfes und Plexus lumbosacralis	04.6x.30↔	Transposition e Nn d Schult m epin prim und sek Nht
04.2x.34↔	Destruktion von Nerven des Beines und des Fußes	04.6x.31↔	Trnsp e Nn d Schult m interfsz prim und sek Nht
04.2x.39↔	Destruktion von sonstm peripheren Nerven oder Ganglien	04.6x.40↔	Transposition e Nerven d Armes mit epin primärer Naht
04.2x.99↔	Destr von kran und peripheren Nerven und Ggl, sonstige	04.6x.41↔	Transposition e Nerven d Armes m epin sekundärer Naht
04.3x.00↔	Naht an kranialen oder peripheren Nerven, n.n.bez.	04.6x.42↔	Transposition e Nerven d Armes m interfsz primärer Nht
04.3x.10↔	Epineurale Naht von extrakraniellen Hirnnerven, primär	04.6x.43↔	Transposition e Nn d Armes m interfsz sekundärer Nht
04.3x.11↔	Epineurale Naht des Plexus brachialis, primär	04.6x.50↔	Trnsp e Nn d Rmpfs u d unt Extrm m epn prm u sk Nht
04.3x.12↔	Epineurale Naht von Nerven der Schulter, primär	04.6x.51↔	Trnsp e Nn d Rmpfs u d unt Extrm m interfsz prm u sk Nht
04.3x.13↔	Epineurale Naht von Nerven am Arm, primär	04.6x.60↔	Transposition e Nn d Hand m interfsz prim und sek Nht
04.3x.14↔	Epineurale Naht von Nerven der Hand, primär	04.6x.70↔	Transposition m Neurolyse und Dekompr e extrk Hirnner
04.3x.15↔	Epineurale Naht von Nerven des Rumpfes, primär	04.6x.71↔	Trnsp m Neurlys u Dkmp r d Plxs brchia o e Nn d Schlit
04.3x.16↔	Epn Nht v Nn d Beins(nkl. Plxs Imbsc,Leist,Bcknb),pr	04.6x.72↔	Transposition m Neurolyse und Dekompr e Nerven d Armes
04.3x.17↔	Epineurale Naht von Nerven des Fußes, primär	04.6x.73↔	Transposition m Neurolyse und Dekompr e Nerven d Hand
04.3x.19↔	Epin Nht von sonstigen kran o peripheren Nn, primär	04.6x.74↔	Trnsp m Neurlys u Dkmp r e Nn d Rmpfs u d unt Extrm
04.3x.20↔	Epineurale Naht von extrakraniellen Hirnnerven, sekundär	04.6x.75↔	Transposition von sonstm kranialen und peripheren Nerven
04.3x.21↔	Epineurale Naht des Plexus brachialis, sekundär	04.6x.99↔	Transposition von kranialen und peripheren Nerven, sonst
04.3x.22↔	Epineurale Naht von Nerven der Schulter, sekundär	04.71↔	Hypoglosso-faziale Anastomose
04.3x.23↔	Epineurale Naht von Nerven am Arm, sekundär	04.72↔	Akzessorio-faziale Anastomose
04.3x.24↔	Epineurale Naht von Nerven an der Hand, sekundär	04.73↔	Akzessorio-hypoglossale Anastomose
04.3x.25↔	Epineurale Naht von Nerven des Rumpfes, sekundär	04.74.00↔	Sonstige Anast e kran oder peripheren Nerven, n.n.bez.
04.3x.26↔	Epn Nht v Nn d Beins(nkl. Plxs Imbsc,Leist,Bcknb),sk	04.74.10↔	Fazio-faziale Nerven-Anastomose
04.3x.27↔	Epineurale Naht von Nerven des Fußes, sekundär	04.74.11↔	Interkosto-faszikuläre Nerven-Anastomose
04.3x.29↔	Epin Nht von sonstigen kran und periph Nn, sekundär	04.74.99↔	Sonstige Anast e kran oder peripheren Nerven, sonstige
04.3x.30↔	Interfaszikuläre Naht von extrakraniellen Hirnnerven, primär	04.75↔	Revision e früh plast Reko an e kran o periph N
04.3x.31↔	Interfaszikuläre Naht des Plexus brachialis, primär	04.76↔	Plast Reko e alten traumat Verletz an kran u periph Nn
04.3x.32↔	Interfaszikuläre Naht von Nerven der Schulter, primär	04.79.00↔	Sonstige Neuroplastik, n.n.bez.
04.3x.33↔	Interfaszikuläre Naht von Nerven am Arm, primär	04.79.10↔	Transplantation und Trnsp e extrk Hirnner m epin Nht
04.3x.34↔	Interfaszikuläre Naht von Nerven an der Hand, primär	04.79.11↔	Transplantation und Trnsp d Plexus brachia m epin Nht
04.3x.35↔	Interfaszikuläre Naht von Nerven des Rumpfes, primär	04.79.12↔	Transplantation und Trnsp von Nn d Schult m epin Nht
04.3x.36↔	Intrfsz Nht v Nn d Beins(nkl. Plxs Imbsc,Leist,Bcknb),pr	04.79.13↔	Tx und Trnsp e Nn d Armes und d Hand m epin Nht
04.3x.37↔	Interfaszikuläre Naht von Nerven des Fußes, primär	04.79.14↔	Tx u Trnsp von Nn d Rumpfes u d unt Extrem m epin Nht
04.3x.39↔	Interfsz Nht von sonstigen kran und periph Nn, primär	04.79.19↔	Transplantation und Trnsp e sonst Nerven m epin Nht
04.3x.40↔	Interfaszikuläre Naht von extrakraniellen Hirnnerven, sekuär	04.79.20↔	Transplantation und Transposition e Nn m interfsz Nht
04.3x.41↔	Interfaszikuläre Naht des Plexus brachialis, sekundär	04.79.21↔	Tx und Trnsp e extrk Hirnner m interfsz Nht
04.3x.42↔	Interfaszikuläre Naht von Nerven der Schulter, sekundär	04.79.22↔	Tx und Trnsp d Plexus brachia m interfsz Nht
04.3x.43↔	Interfaszikuläre Naht von Nerven am Arm, sekundär	04.79.23↔	Tx und Trnsp von Nn d Schult m interfsz Nht
04.3x.44↔	Interfaszikuläre Naht von Nerven an der Hand, sekundär	04.79.24↔	Tx und Trnsp e Nn d Armes und d Hand m interfsz Nht
04.3x.45↔	Interfaszikuläre Naht von Nerven des Rumpfes, sekundär	04.79.25↔	Tx u Trnsp v Nn d Rmpfs u d unt Extrm m intrfsz Nht
04.3x.46↔	Intrfsz Nht v Nn d Beins(nkl. Plxs Imbsc,Leist,Bcknb),sk	04.79.29↔	Transplantation und Trnsp e sonst Nn m interfsz Nht
04.3x.47↔	Interfaszikuläre Naht von Nerven des Fußes, sekundär	04.79.99↔	Sonstige Neuroplastik, sonstige
04.3x.49↔	Interfsz Nht von sonstigen kran und periph Nn, sek	04.92.00↔	Implnt o Erstz d Elktrd(n) e prph Neurstm, n.n.bez.
04.3x.99↔	Naht an kranialen oder peripheren Nerven, sonstige	04.92.10↔	Implnt,Erstz d Elktrd tmp prph Neurstm,Enzlsys,Tstsm
04.42.00↔	Sonstige Dekompression an kranialen Nerven, n.n.bez.	04.92.11↔	Implnt,Erstz d Elktrd tmp prph Neurstm,Mhrlsys,Tstsm
04.42.10↔	Sonst Dekompression an kranialen Nerven, intrakraniell	04.92.20↔	Imp,Ers d Elktrd prm prph Neurstm,Stbl,Enzlsys,Prk
04.42.20↔	Sonst Dekompression an kranialen Nerven, extrakraniell	04.92.21↔	Implnt,Erstz d Elktrd prm prph Neurstm,Stbl,Mhrlsys,prk
04.42.99↔	Sonstige Dekompression an kranialen Nerven, sonstige	04.92.30↔	Imp,Ers d Elktrd prm prph Neurstm,Plttnl,Enzlsys,offn chr
04.49.00↔	So Dekompr o Lös v Adhäs an periph N o Gangl, n.n.bez.	04.92.31↔	Imp,Ers d Elktrd prm prph Neurstm,Plttnl,Mhrlsys,offn chr
04.49.10↔	Sonstige Dekompr oder Lös von Adhäs a Plexus brachia	04.92.40↔	Impl oder Ersetzen einer Vagusnervstimulationselektrode
04.49.11↔	Sonstige Dekompr oder Lös von Adhäs an Nn d Schulter	04.92.99↔	Implant o Ersetz d Elektrod(n) e periph Neurostim, so

04.93.00↔	Entf d Elektrod(n) e peripheren Neurostim, n.n.bez.	18.29.99↔	Exz oder Destr e and Läsion a äusseren Ohr, sonstige
04.93.10↔	Entf d Elktrod(n) e prph Neurstm, Stbl, Enzlsys	18.31.00↔	Radikale Exzision einer Läsion am äusseren Ohr, n.n.bez.
04.93.11↔	Entf d Elktrod(n) e prph Neurstm, Stbl, Mhrlsys	18.31.10↔	Rd Exz Läs a äus Ohr o i äus Ghörg o Prt Rs d Ohrm,N hst kntr
04.93.20↔	Entf d Elktrod(n) e prph Neurstm, Plttnl, Enzlsys	18.31.11↔	Rd Exz Läs a äus Ohr o i äus Ghörg o Prt Rs d Ohrm,hst kntr
04.93.21↔	Entf d Elktrod(n) e prph Neurstm, Plttnl, Mhrlsys	18.31.19↔	Radikale Exzision einer Läsion am äusseren Ohr, sonst
04.93.40↔	Entfernen einer Vagusnervelektrode	18.39.00↔	Sonstige Exzision am äusseren Ohr, n.n.bez.
04.93.99↔	Entf d Elektrod(n) e peripheren Neurostim, sonstige	18.39.10↔	Resektion d Ohrmuschel, total, nicht hist kontrolliert
04.94.10↔	Rv (h Erstz) d Elktrod(n) e prph Neurstm, n.n.bz.	18.39.11↔	Resektion der Ohrmuschel: total, histographisch kontrolliert
04.94.11↔	Rv (h Erstz) d Elktrod(n) e prph Neurstm, Stbl, Enzlsys	18.39.19↔	Sonstige Resektion der Ohrmuschel, sonstige
04.94.12↔	Rv (h Erstz) d Elktrod(n) e prph Neurstm, Stbl, Mhrlsys	18.39.99↔	Sonstige Exzision am äusseren Ohr, sonstige
04.94.13↔	Rv(h Erstz)d Elktrod(n)e prph Neurstm,Plttnl,Enzlsys	21.32.10↔	Exz und Lok Destr e and Läs an d Nas, nicht hist kontr
04.94.14↔	Rv(h Erstz) d Elktrod(n)e prph Neurstm,Plttnl,Mhrlsys	21.32.11↔	Exz und lokale Destr e and Läs an d Nase, hist kontr
04.94.99↔	Rev (oh Ersetz) d Elektrod(n) e periph Neurostim, so	21.4x.00↔	Resektion der Nase, n.n.bez.
04.99.00↔	Sonst Operation an kranialen und peripheren Nerven, n.n.bez.	21.4x.10↔	Resektion der Nase, partiell, nicht histographisch kontrolliert
04.99.10↔	Implantation oder Ers einer peripheren Neuroprothese	21.4x.11↔	Resektion der Nase, partiell, histographisch kontrolliert
04.99.11↔	Revision (ohne Ersetzen) einer peripheren Neuroprothese	21.4x.20↔	Resektion der Nase, subtotal, nicht histographisch kontrolliert
04.99.12↔	Entfernung einer peripheren Neuroprothese	21.4x.21↔	Resektion der Nase, subtotal, histographisch kontrolliert
04.99.99↔	Sonst Operation an kranialen une peripheren Nerven, sonst	21.4x.30↔	Resektion der Nase, total, nicht histographisch kontrolliert
05.0↔	Durchtrennung von sympathischen Nerven oder Ganglien	21.4x.31↔	Resektion der Nase, total, histographisch kontrolliert
05.11↔	Biopsie an einem sympathischen Nerv oder Ganglion	21.4x.99↔	Sonstige Resektion der Nase
05.21↔	Exzision des Ganglion sphenopalatinum	27.56.00↔	Sonstiges Hauttransplantat an Lippe und Mund, n.n.bez.
05.22↔	Zervikale Sympathektomie	27.56.10↔	Kleinflächiges Spalthauttransplantat an Lippe und Mund
05.23↔	Lumbale Sympathektomie	27.56.20↔	Großflächiges Spalthauttransplantat an Lippe und Mund
05.24↔	Präsakrale Sympathektomie	27.56.30↔	Kleinflächige heterologe Hauttransplantation an die Lippe
05.25↔	Periarterielle Sympathektomie	27.56.40↔	Grossflächig heterologe Hauttransplantation an die Lippe
05.26↔	Thorakale Sympathektomie	27.56.50↔	Kleinflächige homologe Hauttransplantation an d Lippe
05.29↔	Sonstige Sympathektomie und Exzision eines Ganglions	27.56.60↔	Grossflächig homologe Hauttransplantation an die Lippe
05.81↔	Plast Rekonstruktion an sympathischem Nerv oder Ganglion	27.56.99↔	Sonstiges Hauttransplantat an Lippe und Mund, sonstige
05.89↔	Sonstige Operation an sympathischem Nerv oder Ganglion	29.92↔	Durchtrennung des N. glossopharyngeus
05.9↔	Sonstige Operationen am Nervensystem	31.91↔	Durchtrennung des N. laryngeus
07.80↔	Thymektomie, n.n.bez.	33.31↔	Destruktion des N. phrenicus für Lungenkollaps
07.81↔	Sonstige partielle Exzision am Thymus	34.23.20↔	Offene Biopsie an der Brustwand
07.82↔	Sonstige totale Exzision des Thymus	38.06.00↔	Inzision von abdominalen Arterien, n.n.bez.
07.83↔	Thorakoskopische partielle Exzision am Thymus	38.06.10↔	Inzision von viszeralen Arterien, n.n.bez.
07.84↔	Thorakoskopische totale Exzision des Thymus	38.06.11↔	Inzision des Truncus coeliacus
08.22.00↔	Exzision e anderen kleineren Läsion am Augenlid, n.n.bez.	38.06.12↔	Inzision der A. gastrica
08.22.10↔	Exz e and klein Läs a Lid, Ni hist kontr (mikrog Chir)	38.06.13↔	Inzision der A. hepatica
08.22.11↔	Exz e and klein Läs a Lid, hist kontr (mikrog Chir)	38.06.14↔	Inzision der A. lienalis
08.22.99↔	Exzision einer anderen kleineren Läsion am Augenlid, sonst	38.06.15↔	Inzision der A. renalis
08.23.00↔	Exz e gröss Läs a Augenlid, nicht durchgeh, n.n.bez.	38.06.16↔	Inzision der A. mesenterialis
08.23.10↔	Exz e gröss Läs a Ld, N drchgh, N hst kntr (mkrgr Chr)	38.06.17↔	Inzision der A. lumbalis
08.23.11↔	Exz e gröss Läs a Ld, N drchgh, hst kntr (mkrgr Chr)	38.06.18↔	Inzision der A. iliaca
08.23.99↔	Exz e gröss Läs a Augenlid, nicht durchgeh, sonstige	38.06.19↔	Inzision von viszeralen Arterien, sonstige
08.24.00↔	Exz e gröss Läsion a Augenlid, perforierend, n.n.bez.	38.06.99↔	Inzision von abdominalen Arterien, sonstige
08.24.10↔	Exz e gröss Läs a Ld, prf, n hst kntr (mkrgr Chr)	38.11↔	Endarterektomie von intrakraniellen Gefässen
08.24.11↔	Exz e gröss Läs a Lid, perf, hist kontr (mikrog Chir)	38.12↔	Endarterektomie von anderen Gefässen an Kopf und Hals
08.24.99↔	Exz e gröss Läsion a Augenlid, perforierend, sonstige	38.21↔	Biopsie eines Blutgefässes
08.51↔	Kanthotomie	38.32.00↔	Resektion von and Gef a Kopf und Ha m Anast, n.n.bez.
08.52↔	Blepharorrhaphie	38.32.10↔	Resektion von extkr Aa an Kopf und Hals mit Anast
08.59.00↔	Sonstige Anpassung der Lidposition, n.n.bez.	38.32.20↔	Res von extkr Venen an Kopf und Ha m Anast, n.n.bez.
08.59.10↔	Kanthoplastik, n.n.bez.	38.32.21↔	Resektion der V. jugularis mit Anastomose
08.59.11↔	Kanthopexie	38.32.22↔	Res von oberfl extkr Venen an Kopf und Ha m Anast
08.59.12↔	Korrekturoperation bei Epikanthus	38.32.99↔	Resektion von and Gef an Kopf und Ha m Anast, sonstige
08.59.99↔	Sonstige Anpassung der Lidposition, sonstige	38.33.00↔	Resektion von Gef d oberen Extrem (m Anast), n.n.bez.
08.89.00↔	Sonst plastische Rekonstruktion des Augenlids, n.n.bez.	38.33.10↔	Resektion von Aa d oberen Extrem mit Anast, n.n.bez.
08.89.10↔	Plast Reko d Lids, medialer o lateraler Lidwinkel	38.33.11↔	Resektion von Arterien des Oberarmes mit Anastomose
08.89.11↔	Plastische Rekonstruktion d Augenlids d Hebung d Augbr	38.33.12↔	Resektion der A. ulnaris mit Anastomose
08.89.12↔	Plast Reko d Lids d Entf e Fettgewebeprolapses d Orb	38.33.13↔	Resektion von sonst Arterien des Unterarmes mit Anastomose
08.89.13↔	Plast Reko d Lids d Oberflächenbehandlung m Laser	38.33.14↔	Resektion von Arterien der Hand mit Anastomose
08.89.14↔	Plast Reko d Lids d sonstige Oberlidverlängerung	38.33.20↔	Resektion von Venen d oberen Extrem m Anast, n.n.bez.
08.89.15↔	Plast Rekonstruktion d Lids d Unterlidverlängerung	38.33.21↔	Resektion der V. axillaris mit Anastomose
08.89.99↔	Sonst plastische Rekonstruktion des Augenlids, sonst	38.33.22↔	Res von sonstigen tiefen Venen d ob Extrem m Anast
18.21.00↔	Exz e präaur Fistel o e präaur Sinus, n.n.bez.	38.33.23↔	Resektion von oberfl Venen d ob Extrem m Anast
18.21.10↔	Exz e präaur Fistel o e präaur Sinus, n hist kontr	38.33.99↔	Resektion von Gef d oberen Extrem (m Anast), sonstige
18.21.11↔	Exz e präaur Fistel o e präaur Sinus, hist kontr	38.35.00↔	Resektion von thorakalen Gefässen mit Anastomose, n.n.bez.
18.21.99↔	Exz e präaur Fistel o e präaur Sinus, sonstige	38.35.10↔	Resektion von thorakalen Arterien mit Anastomose, n.n.bez.
18.29.00↔	Exz oder Destr e and Läsion a äusseren Ohr, n.n.bez.	38.35.11↔	Resektion der A. subclavia mit Anastomose
18.29.01↔	Destr e Läsion a äusseren Ohr oder im äusseren Gehörg	38.35.12↔	Resektion des Truncus brachiocephalicus mit Anastomose
18.29.10↔	Exz e and Läs a ässrn Ohr o i ässrn Ghörg, N hst kntr	38.35.13↔	Resektion der A. pulmonalis mit Anastomose
18.29.11↔	Exz e and Läs a ässrn Ohr o i ässrn Ghörg, hst kntr	38.35.19↔	Resektion von thorakalen Arterien mit Anastomose, sonst

38.35.20↔	Resektion von thorakalen Venen mit Anastomose, n.n.bez.	38.87.99↔	Sonstiger chir Verschluss von abd Venen, sonstige
38.35.21↔	Resektion der V. pulmonalis mit Anastomose	39.22.00↔	Bypass zwischen Aorta, A. subclavia und A. carotis, n.n.bez.
38.35.22↔	Resektion der V. subclavia mit Anastomose	39.22.10↔	Bypass an der A. carotis, n.n.bez.
38.35.23↔	Resektion der V. cava superior mit Anastomose	39.22.11↔	Bypass zwischen A. carotis und A. carotis
38.35.28↔	Res von thorakalen von sonstigen tiefen Venen m Anast	39.22.12↔	Bypass zwischen A. carotis und A. vertebralis
38.35.29↔	Resektion von thorakalen Venen mit Anastomose, sonstige	39.22.13↔	Bypass zwischen A. carotis und A. subclavia
38.35.99↔	Resektion von thorakalen Gefässen mit Anastomose, sonst	39.22.14↔	Bypass zwischen A. carotis und Aorta
38.38.00↔	Resektion von Aa d unteren Extrem mit Anast, n.n.bez.	39.22.19↔	Bypass an der A. carotis, sonstige
38.38.10↔	Resektion d A. fem m Anast (communis) (superficialis)	39.22.20↔	Bypass an der A. subclavia, n.n.bez.
38.38.11↔	Resektion der A. profunda femoris mit Anastomose	39.22.21↔	Bypass zwischen A. subclavia und Aorta
38.38.12↔	Resektion der A. poplitea mit Anastomose	39.22.29↔	Bypass an der A. subclavia, sonstige
38.38.99↔	Resektion von Aa d unteren Extrem mit Anast, sonstige	39.22.99↔	Bypass zwischen Aorta, A. subclavia und A. carotis, sonst
38.42↔	Resektion von anderen Blutgefässen an Kopf und Hals	39.23↔	Sonstiger intrathorakaler, vaskulärer Shunt oder Bypass
38.62↔	Sonstige Exzision von Gefässen an Kopf und Hals	39.24↔	Aorto-renaler Bypass
38.66.00↔	Sonstige Exzision von abdominalen Arterien, n.n.bez.	39.26.00↔	Sonstr intra-abdominaler Gefäss-Shunt oder -Bypass, n.n.bez.
38.66.10↔	Sonstige Exzision von viszeralen Arterien, n.n.bez.	39.26.10↔	Sonstiger intraabd GefShunt o Byp, Viszeralarterien
38.66.11↔	Sonstige Exzision des Truncus coeliacus	39.26.11↔	Sonstr intra-abdominaler Gefäss-Shunt oder -Bypass, Aorta
38.66.12↔	Sonstige Exzision der A. gastrica	39.26.12↔	Sonstiger intraabd GefässShunt oder Byp, A. renalis
38.66.13↔	Sonstige Exzision der A. hepatica	39.26.19↔	So intraabd GefShunt o Byp, So Viszeralarterien
38.66.14↔	Sonstige Exzision der A. lienalis	39.26.99↔	Sonstr intra-abdominaler Gefäss-Shunt oder -Bypass, sonst
38.66.15↔	Sonstige Exzision der A. renalis	39.27.00↔	Arteriovenöser Shunt für Hämodialyse, n.n.bez.
38.66.16↔	Sonstige Exzision der A. mesenterialis	39.27.10↔	AV-Fistel für Hämodialyse
38.66.17↔	Sonstige Exzision der A. lumbalis	39.27.11↔	AVFistel mit allogenen oder allopl Material f Händi
38.66.18↔	Sonstige Exzision der A. iliaca	39.27.99↔	Arteriovenöser Shunt für Hämodialyse, sonstige
38.66.19↔	Sonstige Exzision viszeraler Arterien, sonstige	39.29.00↔	Sonstr (peripherer) Gefäss-Shunt oder -Bypass, n.n.bez.
38.66.99↔	Sonstige Exzision abdominaler Arterien, sonstige	39.29.10↔	GefässShunt oder Byp an Aa d unteren Extrem, n.n.bez.
38.82.00↔	So chir Verschluss von Gef a Kopf und Ha, n.n.bez.	39.29.11↔	Femorofemorale Gefäss-Shunt oder -Bypass
38.82.10↔	Sonstiger chir Verschluss von extrk Aa an Kopf und Ha	39.29.12↔	Femoropopliteale Gefäss-Shunt oder -Bypass
38.82.20↔	So chir Verschl v extrk Venen an Kopf u Ha, n.n.bez.	39.29.13↔	Femorocruraler Gefäss-Shunt oder -Bypass
38.82.21↔	Sonstiger chirurgischer Verschluss der V. jugularis	39.29.14↔	Femoropedaler Gefäss-Shunt oder -Bypass
38.82.22↔	So chir Verschl v sonst tief extrk Venen an Kopf u Ha	39.29.15↔	Popliteocruraler u popliteopedaler Gefäss-Shunt od -Bypass
38.82.29↔	So chir Verschluss von extrk Venen an Kopf und Ha, so	39.29.16↔	GefShunt oder Byp an Aa d Unterschenkels und d Fußes
38.82.99↔	So chir Verschluss von Gef a Kopf und Ha, sonstige	39.29.19↔	GefässShunt oder Byp an Aa d unteren Extrem, sonstige
38.83.00↔	So chir Verschluss von Gef d ob Extrem, n.n.bez.	39.29.20↔	Gefäss-Shunt oder Bypass an Arterien der oberen Extremität
38.83.10↔	Sonstiger chir Verschluss von Aa d ob Extrem, n.n.bez.	39.29.30↔	S (prphrr) GfShnt o Byp, extraanatsch, n.n.bez.
38.83.11↔	Sonstr chirurgischer Verschluss von Arterien der Hand	39.29.31↔	Subclaviafemorale Gefäss-Shunt oder Bypass
38.83.19↔	Sonstiger chir Verschluss von sonstigen Aa d ob Extrem	39.29.32↔	Axillofemorale Gefäss-Shunt oder Bypass
38.83.20↔	So chir Verschluss von Venen d ob Extrem, n.n.bez.	39.29.33↔	Femorofemorale Cross-over-Bypass
38.83.21↔	Sonstiger chir Verschluss von tiefen Venen d ob Extrem	39.29.39↔	So (peripherer) GefShunt o Byp, extraanatomisch, so
38.83.29↔	So chir Verschluss von Venen d ob Extrem, sonstige	39.29.40↔	Gefäss-Shunt oder -Bypass an Venen
38.83.99↔	So chir Verschluss von Gef d ob Extrem, sonstige	39.29.80↔	Temporärer intraoperativer Shunt, n.n.bez.
38.85.00↔	So chir Verschluss von and thorakalen Gef, n.n.bez.	39.29.81↔	Temporärer intraoperativer Shunt, arterioarteriell
38.85.10↔	So chir Verschluss von and thorakalen Aa, n.n.bez.	39.29.82↔	Temporärer intraoperativer Shunt, arteriovenös
38.85.11↔	Sonstiger chirurgischer Verschluss der A. subclavia	39.29.89↔	Temporärer intraoperativer Shunt, sonstige
38.85.12↔	Sonstiger chirurgischer Verschluss der A. pulmonalis	39.29.99↔	Sonstr (peripherer) Gefäss-Shunt oder -Bypass, sonst
38.85.13↔	Sonstr chirurgischer Verschluss des Truncus brachiocephalicus	39.49.00↔	Sonstige Revision nach vaskulärem Eingriff, n.n.bez.
38.85.19↔	So chir Verschluss von and thorakalen Aa, sonstige	39.49.10↔	Revision einer Gefäßanastomose
38.85.20↔	So chir Verschluss von thorakalen Venen, n.n.bez.	39.49.20↔	Revision eines vaskulären Implantates
38.85.21↔	Sonstiger chirurgischer Verschluss der V. cava superior	39.49.21↔	Wechsel eines vaskulären Implantates
38.85.22↔	Sonstiger chirurgischer Verschluss der V. pulmonalis	39.49.22↔	Entfernung eines vaskulären Implantates
38.85.23↔	Sonstiger chirurgischer Verschluss der V. subclavia	39.49.30↔	Ersatz eines kardialen Conduit
38.85.28↔	So chir Verschluss von sonst tiefen thorakalen Venen	39.49.99↔	Sonstige Revision nach vaskulärem Eingriff, sonstige
38.85.29↔	So chir Verschluss von thorakalen Venen, sonstige	39.50.00↔	Angiopl o Athrkt an snst(n) NHzkrgef(n), n.n.bez.
38.85.99↔	So chir Verschluss von and thorakalen Gef, sonstige	39.50.10↔	Angiopl o Athrkt an snst(n) NHzkrgef(n) m Blin, n.n.bez.
38.86.00↔	Sonstiger chir Verschluss von abd Aa, n.n.bez.	39.50.11↔	Angiopl o Athrkt an snst(n) NHzkrgef(n) m Enf Blin
38.86.10↔	Sonstiger chir Verschluss von viszeralen Aa, n.n.bez.	39.50.12↔	Angiopl o Athrkt an snst(n) NHzkrgef(n) m ctng Blin
38.86.11↔	Sonstr chirurgischer Verschluss des Truncus coeliacus	39.50.13↔	Angiopl o Athrkt an snst(n) NHzkrgef(n) m KryplstieBlin
38.86.12↔	Sonstiger chirurgischer Verschluss der A. gastrica	39.50.14↔	Angiopl o Athrkt an snst(n)NHzkrgef(n)m Drg eltnng Blin
38.86.13↔	Sonstiger chirurgischer Verschluss der A. hepatica	39.50.19↔	Angiopl o Athrkt an snst(n) NHzkrgef(n) m S Blin
38.86.14↔	Sonstiger chirurgischer Verschluss der A. lienalis	39.50.20↔	Angiopl Blade Laserangpl an sonst(n) NiHerzkrgef(en)
38.86.15↔	Sonstiger chirurgischer Verschluss der A. renalis	39.50.21↔	Angiopl Thrombektomie an sonstigem(n) NiHerzkrgef(en)
38.86.16↔	Sonstiger chirurgischer Verschluss der A. mesenterialis	39.50.99↔	Angiopl o Athrkt an sonst(n) NiHerzkrgef(en), so
38.86.17↔	Sonstiger chirurgischer Verschluss der A. iliaca	39.55↔	Reimplantation eines aberrierenden Nierengefässes
38.86.19↔	Sonstiger chir Verschluss von viszeralen Aa, sonstige	39.56.00↔	Plast Rekonstruktion e Blgef m GewPatch, n.n.bez.
38.86.99↔	Sonstiger chir Verschluss von abd Aa, sonstige	39.56.10↔	Plast Reko von Gef an Kopf u Ha m GewPatch, n.n.bez.
38.87.00↔	Sonstiger chir Verschluss von abd Venen, n.n.bez.	39.56.11↔	Plastische Rekonstruktion von intrakr Gef m GewPatch
38.87.10↔	So chir Verschluss von tiefen abd Venen, n.n.bez.	39.56.12↔	Plastische Rekonstruktion der V. jugularis mit Gewebe-Patch
38.87.11↔	Sonstiger chirurgischer Verschluss der V. cava inferior	39.56.19↔	Plast Reko von Gef an Kopf und Ha m GewPatch, so
38.87.12↔	So chir Verschl d V. iliaca communis u V. iliaca int	39.56.20↔	Plast Reko von Gef d ob Extrem m GewPatch, n.n.bez.
38.87.19↔	So chir Verschluss von tiefen abd Venen, sonstige	39.56.21↔	Plast Rekonstruktion von Aa d ob Extrem m GewPatch

39.56.22↔	Plst Rk d V. sbcl, V. axill u V. brchiophlc m GwPtch	39.59.12↔	Transposition von sonstigen extrk Aa an Kopf und Hals
39.56.23↔	Plast Reko v sonst tief Venen d ob Extrem m GewPatch	39.59.13↔	Transposition von Arterien der oberen Extremität
39.56.29↔	Plast Reko von Gef d ob Extrem m GewPatch, sonstige	39.59.14↔	Transposition von thorakalen Arterien
39.56.30↔	Plast Reko von thorakalen Gef m GewPatch, n.n.bez.	39.59.15↔	Transposition der A. gastrica, A. hepatica und A. lienalis
39.56.31↔	Plastische Rekonstruktion der thorak Aorta mit Gewebe-Patch	39.59.16↔	Transposition der A. renalis
39.56.32↔	Plastische Rekonstruktion der V. pulmonalis mit Gewebe-Patch	39.59.17↔	Transposition der A. mesenterica
39.56.33↔	Plastische Rekonstruktion der V. cava sup mit Gewebe-Patch	39.59.18↔	Transposition sonstiger viszeraler Arterien
39.56.39↔	Plast Reko von thorakalen Gef m GewPatch, sonstige	39.59.19↔	Transposition der A. iliaca
39.56.40↔	Plastische Rekonstruktion abd Aa m GewPatch, n.n.bez.	39.59.20↔	Transposition von sonstigen abdominalen Arterien
39.56.41↔	Plastische Rekonstruktion der abdom Aorta mit Gewebe-Patch	39.59.21↔	Transposition von Arterien der unteren Extremität
39.56.42↔	Plast Rekonstruktion des Truncus coeliacus mit Gewebe-Patch	39.59.29↔	Transposition von Arterien, sonstige
39.56.43↔	Plastische Rekonstruktion der A. gastrica mit Gewebe-Patch	39.59.30↔	Sonstige Plast Reko von Gef an Kopf und Ha, n.n.bez.
39.56.44↔	Plastische Rekonstruktion der A. hepatica mit Gewebe-Patch	39.59.31↔	Sonstige plastische Rekonstruktion e intrakr Gefässes
39.56.45↔	Plastische Rekonstruktion der A. lienalis mit Gewebe-Patch	39.59.32↔	Sonstige Plast Rekonstruktion d extrk A. vertebralis
39.56.46↔	Plastische Rekonstruktion der A. renalis mit Gewebe-Patch	39.59.33↔	So Plast Reko von extrk Aa an Kopf und Ha, so
39.56.47↔	Plast Rekonstruktion der A. mesenterica mit Gewebe-Patch	39.59.34↔	Sonstige plastische Rekonstruktion der V. jugularis
39.56.48↔	Plastische Rekonstruktion der A. iliaca mit Gewebe-Patch	39.59.39↔	Sonstige Plast Reko von Gef an Kopf und Ha, sonstige
39.56.49↔	Plastische Rekonstruktion abd Aa m GewPatch, sonstige	39.59.40↔	Sonstige Plast Reko von Gef d ob Extrem, n.n.bez.
39.56.50↔	Plast Rekonstruktion abd Venen m GewPatch, n.n.bez.	39.59.41↔	Sonstige plastische Rekonstruktion von Aa d ob Extrem
39.56.51↔	Plast Rekonstruktion der V. cava inferior mit Gewebe-Patch	39.59.42↔	S Plst Rk d V. sbcl, V. axill u V. brchiophlc
39.56.52↔	Plastische Rekonstruktion der V. iliaca mit Gewebe-Patch	39.59.48↔	So Plast Reko von sonstigen tiefen Venen d ob Extrem
39.56.59↔	Plast Rekonstruktion abd Venen m GewPatch, sonstige	39.59.49↔	Sonstige Plast Reko von Gef d ob Extrem, sonstige
39.56.60↔	Plast Reko von Gef d unt Extrem m GewPatch, n.n.bez.	39.59.50↔	Sonstige Plast Reko von thorakalen Gef, n.n.bez.
39.56.61↔	Plast Reko von Aa d unteren Extrem m GewPatch	39.59.51↔	Sonstige plastische Rekonstruktion der thorakalen Aorta
39.56.62↔	Plast Reko d V. fem und V. poplitea m GewPatch	39.59.52↔	Sonstige plastische Rekonstruktion der A. pulmonalis
39.56.63↔	Plast Reko v sonst tief Venen d unt Extrem m GewPatch	39.59.53↔	Sonstige Plast Reko von thorakalen Aa, sonstige
39.56.64↔	Plast Reko v oberfl Venen d Oberschenkels m GewPatch	39.59.54↔	Sonstige plastische Rekonstruktion der V. pulmonalis
39.56.69↔	Plast Reko von Gef d unteren Extrem m GewPatch, so	39.59.55↔	Sonstige plastische Rekonstruktion der V. cava superior
39.56.99↔	Plast Rekonstruktion e Blgef m GewPatch, sonstige	39.59.59↔	Sonstige Plast Reko von thorakalen Gef, sonstige
39.57.00↔	Plast Reko m synthetischem Patch Graft, n.n.bez.	39.59.60↔	Sonstige Plast Rekonstruktion von abd Aa, n.n.bez.
39.57.10↔	Plst Rk v Gf an Kpf u H m synth Ptch Grft, n.n.bz.	39.59.61↔	Sonst plastische Rekonstruktion der abdominalen Aorta
39.57.11↔	Plast Reko von intrakr Gef m synthetischem Patch Graft	39.59.62↔	Sonst plastische Rekonstruktion des Truncus coeliacus
39.57.12↔	Plast Reko v extrk Aa an Kopf u Ha m synth Patch Graft	39.59.63↔	Sonstige plastische Rekonstruktion der A. gastrica
39.57.13↔	Plast Reko d V. jugularis m synthetischem Patch Graft	39.59.64↔	Sonstige plastische Rekonstruktion A. hepatica
39.57.19↔	Plast Reko v Gef an Kopf u Ha m synth Patch Graft, so	39.59.65↔	Sonstige plastische Rekonstruktion der A. lienalis
39.57.20↔	Plst Rk v Gf d ob Extrm m synth Ptch Grft, n.n.bz.	39.59.66↔	Sonstige plastische Rekonstruktion der A. renalis
39.57.21↔	Plast Reko von Aa d ob Extrem m synth Patch Graft	39.59.67↔	Sonstige plastische Rekonstruktion der A. mesenterica
39.57.22↔	Plst Rk d V. sbcl, V. axill u V. brchiophlc m synth Ptch Grft	39.59.68↔	Sonstige plastische Rekonstruktion der A. iliaca
39.57.23↔	Plst Rk v snst tief Vv d ob Extrm m synth Ptch Grft	39.59.69↔	Sonstige Plast Rekonstruktion von abd Aa, sonstige
39.57.29↔	Plast Reko von Gef d ob Extrem m synth Patch Graft, so	39.59.70↔	Sonstige Plast Rekonstruktion von abd Venen, n.n.bez.
39.57.30↔	Plast Reko von thor Gef m synth Patch Graft, n.n.bez.	39.59.71↔	Sonstige plastische Rekonstruktion der V. cava inferior
39.57.31↔	Plast Reko d thorakalen Aort m synth Patch Graft	39.59.72↔	Sonstige plastische Rekonstruktion der V. iliaca
39.57.32↔	Plast Reko d V. pulmon m synthetischem Patch Graft	39.59.79↔	Sonstige Plast Rekonstruktion von abd Venen, sonstige
39.57.33↔	Plast Reko d V. cava superior m synth Patch Graft	39.59.80↔	Sonstige Plast Reko von Gef d unteren Extrem, n.n.bez.
39.57.39↔	Plast Reko von thorakalen Gef m synth Patch Graft, so	39.59.81↔	Sonstige Plast Rekonstruktion von Aa d unteren Extrem
39.57.40↔	Plast Reko abd Aa m synth Patch Graft, n.n.bez.	39.59.82↔	Sonstige plastische Rekonstruktion der V. femoralis
39.57.41↔	Plast Reko d abd Aort m synthetischem Patch Graft	39.59.83↔	Sonstige plastische Rekonstruktion der V. poplitea
39.57.42↔	Plast Reko d Truncus coeliacus m synth Patch Graft	39.59.88↔	So Plast Reko von sonst tiefen Venen d unteren Extrem
39.57.43↔	Plast Reko d A. gastrica m synthetischem Patch Graft	39.59.89↔	Sonstige Plast Reko von Gef d unteren Extrem, sonstige
39.57.44↔	Plast Reko d A. hepatica m synthetischem Patch Graft	39.59.90↔	Sonstige Plast Reko e Gefässes, Venenklappenplastik
39.57.45↔	Plast Reko d A. lienalis m synthetischem Patch Graft	39.59.99↔	Sonst plastische Rekonstruktion eines Gefässes, sonst
39.57.46↔	Plast Reko d A. renalis m synthetischem Patch Graft	39.75.11↔	Prktrmslm Gfntrvntion, S Gf, Rttionsthrmkt
39.57.47↔	Plast Reko d A. mesenterica m synth Patch Graft	39.76.00↔	Prkt trnslm endvsk Intrvntion an präzrbr (xtkr Gf ,nmbz)
39.57.48↔	Plast Reko d A. iliaca m synthetischem Patch Graft	39.76.10↔	Prkt Bllngiopsie an präzrbr(n) (xtkr(n)) Gf(n)
39.57.49↔	Plast Reko abd Aa m synthetischem Patch Graft, so	39.76.20↔	Prkt Bldangiopsie an präzrbr(n) (xtkr(n)) Gf(n)
39.57.50↔	Plast Reko abd Venen m synth Patch Graft, n.n.bez.	39.76.30↔	Prkt Lsrngiopsie an präzrbr(n) (xtkr(n)) Gf(n)
39.57.51↔	Plast Reko d V. cava inferior m synth Patch Graft	39.76.40↔	Perkut Atherekt an präzerebr(en) (extkr(en)) Gef(en)
39.57.52↔	Plast Reko d V. iliaca m synthetischem Patch Graft	39.76.50↔	Perkut sel Thrombol an extrk Gef d Kopfes und Halses
39.57.59↔	Plast Reko abd Venen m synthetischem Patch Graft, so	39.76.60↔	Prkt Thrmbkt an präzrbr(n) (xtkr(n)) Gf(n), n.n.bz.
39.57.60↔	Plst Rk v Gf d unt Extrm m synth Ptch Grft, n.n.bz.	39.76.61↔	Prkt Rttionsthrmkt an präzrbr(n) (xtkr(n)) Gf(n)
39.57.61↔	Plast Reko von Aa d unteren Extrem m synth Patch Graft	39.76.62↔	Perkutane stentgestützte Thrombektomie an extrk Gef
39.57.62↔	Plast Reko d V. fem und V. poplitea m synth Patch Graft	39.76.69↔	Prkt Thrmbkt an präzrbr(n) (xtkr(n)) Gf(n), s.
39.57.63↔	Plst Rk v snst tief Vv d unt Extrm m synth Ptch Grft	39.76.70↔	Prkt endvsk Frmdkörpmtfng aus extrk Gf d Kpfs u Hlss
39.57.64↔	Plst Rk v obrfl Vv d Obschnkls m synth Ptch Grft	39.76.99↔	Prkt trnslm endvsk Intrvntion an präzrbr (xtkr Gf),s
39.57.69↔	Plast Reko v Gef d unt Extrem m synth Patch Graft, so	39.77.50↔	Perkutane selektive Thrombolysse von intrakr(n) Gef(en)
39.57.99↔	Plast Reko m synthetischem Patch Graft, sonstige	39.77.70↔	Prkt endvsk Frmdkörpmtfng aus intrkr(n) Gf(n)
39.58↔	Plast Rekonstruktion e Blgef m Patch Graft n.n.bez.	39.8x.00↔	Op a Glom carot, Sin caroticus u and Paraggl, n.n.bez.
39.59.00↔	Sonst plastische Rekonstruktion eines Gefässes, n.n.bez.	39.8x.10↔	Exploration des Glomus caroticum und anderer Paraganglien
39.59.10↔	Transposition von Arterien, n.n.bez.	39.8x.11↔	Exzision des Glomus caroticum und anderer Paraganglien
39.59.11↔	Transposition der extrakraniellen A. vertebralis	39.8x.20↔	Implnt o Erstz e Implsgnrts z Aktvierng d Brflxs

39.8x.21↔	Rv (h Wchs) e Implsgntrrs z Aktvierng d Brffixs	80.82.99↔	Sonstige Lok Exz oder Destr e Gelläs a Ellb, sonstige
39.8x.22↔	Entf e Impulsgenerators zur Aktivierung d Baroreflexes	80.83.00↔	Sonstige Lok Exz oder Destr e Gelläs a Hdgel, n.n.bez.
39.8x.30↔	Implnt o Erstz e (v) Elktrod(n) z Aktivierng d Brffixs	80.83.10↔	Arthr lokale Exz oder Destr e Gelläs a Handgelenk
39.8x.31↔	Rv (h Wchs) e (v) Elktrod(n) z Aktivierng d Brffixs	80.83.11↔	Débridement am Handgelenk
39.8x.32↔	Entf e (v) Elektrod(n) zur Aktivierung d Baroreflexes	80.83.12↔	Zystenexstirpation am Handgelenk
39.8x.99↔	Op a Glom carot, Sin caroticus und and Paraggl, so	80.83.99↔	Sonstige Lok Exz oder Destr e Gelläs a Hdgel, sonstige
39.99.00↔	Sonstige Operationen an Blutgefäßen, n.n.bez.	80.85.00↔	Sonstige Lok Exz o Destr e Gelläs an d Hüfte, n.n.bez.
39.99.10↔	Aortopexie	80.85.10↔	Arthr lokale Exz oder Destr e Gelenkläsion an d Hüfte
39.99.20↔	Operationen bei kongenitalen Gefäßanomalien, n.n.bez.	80.85.11↔	Débridement am Hüftgelenk
39.99.21↔	Op b kongntr Anmlie d Artsthms(Stns)o b untrbr Artbnbn	80.85.12↔	Zystenexstirpation am Hüftgelenk
39.99.22↔	Op b kong Anom d A. o V. pulmonalis o b A. lusoria	80.85.99↔	Sonstige Lok Exz o Destr e Gelläs an d Hüfte, sonstige
39.99.23↔	Operationen bei kongenitalen Anomalien der V. cava	80.86.00↔	Sonstige Lok Exz oder Destr e Gelläs a Knie, n.n.bez.
39.99.24↔	Op b kong Kollateralgefäßen und Unifokalisierung	80.86.10↔	Arthr lokale Exzision oder Destruktion a Kniegelenk
39.99.30↔	Kathinterv Verschluss d Duct arterios Botalli, n.n.bez	80.86.11↔	Débridement am Kniegelenk
39.99.31↔	Kathinterv Verschluss d Duct arterios Botalli, m Coil	80.86.12↔	Zystenexstirpation am Kniegelenk
39.99.32↔	Kthntv Vrschl d Dct artrios Btll, m AmpltzDctOccldr	80.86.13↔	Exzision eines Meniskusganglions am Kniegelenk
39.99.38↔	Kathinterv Verschluss d Duct arterios Botalli, So	80.86.99↔	Sonstige Lok Exz oder Destr e Gelläs a Knie, sonstige
39.99.39↔	Operationen bei sonstigen kongenitalen Gefäßanomalien	80.87.00↔	Sonstige Lok Exz o Destr e Gelläs a Sg, n.n.bez.
39.99.99↔	Sonstige Operationen an Blutgefäßen, sonstige	80.87.10↔	Arthr Lok Exz o Destr e Gelläs a oberen Sprunggelenk
40.11.10↔	Off(Inzs)Biops mdiast,praaortln,iliakln o plvnn Lymphkn	80.87.11↔	Débridement am oberen Sprunggelenk
40.11.11↔	Off(Inzs)Biops zr, sprklvklärn, axllärn o inguinln Lymphkn	80.87.12↔	Zystenexstirpation am oberen Sprunggelenk
44.01↔	Trunkuläre Vagotomie	80.87.19↔	Sonstige Lok Exz o Destr e Gelläs a ob Sprunggelenk
77.40.20↔	Knochbiops, ohne Ang d Lokalisation, Offene Knochbiops	80.87.20↔	Arthr Lok Exz o Destr e Gelläs a unteren Sprunggelenk
77.40.99↔	Knochenbiopsie, ohne Angabe der Lokalisation, sonstige	80.87.21↔	Débridement am unteren Sprunggelenk
77.41.00↔	Knochbiops von Skap, Klav, Rip und Sternum, n.n.bez.	80.87.22↔	Zystenexstirpation am unteren Sprunggelenk
77.41.20↔	Knochbiops von Skap, Klav, Rip u Stern, Off Knochbiops	80.87.29↔	Sonstige Lok Exz o Destr e Gelläs a unteren Sg
77.41.99↔	Knochbiops von Skap, Klav, Rip und Sternum, sonstige	80.87.99↔	Sonstige Lok Exz o Destr e Gelläs a Sg, sonstige
77.42.00↔	Knochenbiopsie am Humerus, n.n.bez.	80.88.00↔	So Lok Exz o Destr e Gelläs an Fuss u Zehen, n.n.bez.
77.42.20↔	Knochenbiopsie am Humerus, Offene Knochenbiopsie	80.88.10↔	Arthr lokale Exz oder Destr e Gelläs an Fuss und Zehen
77.42.99↔	Knochenbiopsie am Humerus, sonstige	80.88.20↔	Débridement am Metatarsophalangealgelenk
77.43.00↔	Knochenbiopsie an Radius und Ulna, n.n.bez.	80.88.21↔	Zystenexstirpation am Metatarsophalangealgelenk
77.43.20↔	Knochenbiopsie an Radius und Ulna, Offene Knochenbiopsie	80.88.29↔	Sonstige Lok Exz oder Destr a Metatarsgel
77.43.99↔	Knochenbiopsie an Radius und Ulna, sonstige	80.88.30↔	Débridement an Zehengelenken
77.44.00↔	Knochenbiopsie an Karpalia und Metakarpalia, n.n.bez.	80.88.40↔	Débridement an sonstigen Fussgelenken
77.44.20↔	Knochbiops an Karpal und Metakarp, Offene Knochbiops	80.88.50↔	Zystenexstirpation an sonstigen Gel von Fuss und Zehen
77.44.99↔	Knochenbiopsie an Karpalia und Metakarpalia, sonstige	80.88.59↔	So Lok Exz o Destr an sonstigen Gel von Fuss und Zehen
77.45.00↔	Knochenbiopsie am Femur, n.n.bez.	80.88.99↔	So Lok Exz o Destr e Gelläs an Fuss und Zehen, so
77.45.20↔	Knochenbiopsie am Femur, Offene Knochenbiopsie	80.89.00↔	So Lok Exz o Destr e Gelläs an and bez Lok, n.n.bez.
77.45.99↔	Knochenbiopsie am Femur, sonstige	80.89.20↔	Arthr lokale Exz oder Destr e Gelläs a Iliosgel
77.46.00↔	Knochenbiopsie an der Patella, n.n.bez.	80.89.21↔	Débridement am Iliosakralgelenk
77.46.20↔	Knochenbiopsie an der Patella, Offene Knochenbiopsie	80.89.22↔	Zystenexstirpation am Iliosakralgelenk
77.46.99↔	Knochenbiopsie an der Patella, sonstige	80.89.29↔	Sonstige lokale Exzision oder Destr a Iliosakralgelenk
77.47.00↔	Knochenbiopsie an Tibia und Fibula, n.n.bez.	80.89.41↔	Débr einer Gelenkläsion an and bez Lokalisation
77.47.20↔	Knochenbiopsie an Tibia und Fibula, Offene Knochenbiopsie	80.89.42↔	Zystenexstirpation an Gelenken and bez Lokalisation
77.47.99↔	Knochenbiopsie an Tibia und Fibula, sonstige	80.89.99↔	So Lok Exz o Destr e Gelläs an and bez Lok, so
77.48.00↔	Knochenbiopsie an Tarsalia und Metatarsalia, n.n.bez.	80.90.00↔	Sonstige Exzision an einem Gelenk, n.n.bez.
77.48.20↔	Knochbiops an Tarsalia und Metatars, Offene Knochbiops	80.90.10↔	Arthroskopische Exzision an einem Gelenk
77.48.99↔	Knochenbiopsie an Tarsalia und Metatarsalia, sonstige	80.90.99↔	Sonstige Exzision an einem Gelenk, sonstige
77.49.00↔	Knochbiops an and näher bez Kn, auss Gschk, n.n.bez.	80.91.00↔	Sonstige Exzision an der Schulter, n.n.bez.
77.49.21↔	Knbp an and näh bz Kn, au Gschk, Knbp an d Ws, Off Knbp	80.91.10↔	Arthroskopische Exzision am Humeroglenoidalgelenk
77.49.41↔	Knbp a and näh bz Kn, au Gk, Knbp an Phl d Fs, Off Knbp	80.91.11↔	Sonstige Exzision am Humeroglenoidalgelenk
77.49.91↔	Knchbiops an and näh bz Kn, auss Gschk, Off Knchbiops	80.91.20↔	Arthroskopische Exzision am Akromioklavikulargelenk
77.49.99↔	Knochbiops an and näher bez Kn, auss Gschk, sonstige	80.91.21↔	Sonstige Exzision am Akromioklavikulargelenk
77.61.11↔	Lok Resektion von Knochenläsion o -gewebe an einer Rippe	80.91.30↔	Entnahme eines Knorpeltransplantates an der Schulter
77.61.12↔	Lokale Resektion von Knochenläsion oder -gewebe am Sternum	80.91.99↔	Sonstige Exzision an der Schulter, sonstige
77.81.11↔	Sonstige partielle Knochenresektion an einer Rippe	80.92.00↔	Sonstige Exzision am Ellbogen, n.n.bez.
77.81.12↔	Sonstige partielle Knochenresektion am Sternum	80.92.10↔	Arthroskopische Exzision am Ellbogen
79.24↔	Offene Reposition e Fingfx ohne innere Knochenfixation	80.92.11↔	Entnahme eines Knorpeltransplantates am Ellbogengelenk
80.81.00↔	So Lok Exz o Destr e Gelläs an d Schult, n.n.bez.	80.92.99↔	Sonstige Exzision am Ellbogen, sonstige
80.81.10↔	Débridement am Humeroglenoidalgelenk	80.93.00↔	Sonstige Exzision am Handgelenk, n.n.bez.
80.81.11↔	Zystenexstirpation am Humeroglenoidalgelenk	80.93.10↔	Arthroskopische Exzision am Handgelenk
80.81.19↔	Sonstige lokale Exz oder Destr a Humeroglenoidalgelenk	80.93.11↔	Entnahme eines Knorpeltransplantates am Handgelenk
80.81.20↔	Débridement am Akromioklavikulargelenk	80.93.12↔	Resektion des Discus triangularis am Handgelenk
80.81.21↔	Zystenexstirpation am Akromioklavikulargelenk	80.93.99↔	Sonstige Exzision am Handgelenk, sonstige
80.81.29↔	Sonstige lokale Exzision oder Destr a Akromioklavikgel	80.94↔	Sonstige Exzision an Hand- und Fingergelenk
80.81.99↔	So Lok Exz o Destr e Gelläs an d Schult, So	80.95.00↔	Sonstige Exzision am Hüftgelenk, n.n.bez.
80.82.00↔	Sonstige Lok Exz oder Destr e Gelläs a Ellb, n.n.bez.	80.95.10↔	Arthroskopische Exzision am Hüftgelenk
80.82.10↔	Arthr lokale Exz oder Destr e Gelenkläsion a Ellb	80.95.11↔	Entnahme eines Knorpeltransplantates am Hüftgelenk
80.82.11↔	Débridement am Ellenbogengelenk	80.95.99↔	Sonstige Exzision am Hüftgelenk, sonstige
80.82.12↔	Zystenexstirpation am Ellbogengelenk	80.96.00↔	Sonstige Exzision am Knie, n.n.bez.

80.96.10↔	Arthroskopische Exzision am Kniegelenk	82.52↔	Verkürzung einer Sehne der Hand
80.96.20↔	Entnahme e Knorpeltransplantates a Kniegelenk, arthr	82.53↔	Reinsertion einer Sehne der Hand
80.96.21↔	Entn e Knorpeltransplantates a Kniegelenk, offen chir	82.54↔	Reinsertion eines Muskels der Hand
80.96.99↔	Sonstige Exzision am Knie, sonstige	82.55↔	Sonstige Längenänderung an Muskel oder Sehne der Hand
80.97.00↔	Sonstige Exzision am Sprunggelenk, n.n.bez.	82.56↔	Sonstr Transfer oder Transplantation einer Sehne der Hand
80.97.10↔	Arthroskopische Exzision am oberen Sprunggelenk	82.57.00↔	Sonstige Transposition einer Sehne der Hand, n.n.bez.
80.97.11↔	Sonstige Exzision am oberen Sprunggelenk	82.57.10↔	So Transp e Sehn d Hand, Transp e Beugesehne d Hand
80.97.20↔	Arthroskopische Exzision am unteren Sprunggelenk	82.57.99↔	Sonstige Transposition einer Sehne der Hand, sonstige
80.97.21↔	Sonstige Exzision am unteren Sprunggelenk	82.58↔	Sonstr Transfer oder Transplantation eines Handmuskels
80.97.30↔	Entnahme eines Knorpeltransplantates am Sprunggelenk	82.59↔	Sonstige Transposition eines Handmuskels
80.97.99↔	Sonstige Exzision am Sprunggelenk, sonstige	82.61↔	Pollizisation mit Übertragung von Nerven und Blutversorgung
80.98.00↔	Sonstige Exzision an Fuss- und Zehengelenk, n.n.bez.	82.69↔	Sonstige Rekonstruktion des Daumens
80.98.10↔	Arthroskopische Exzision an Fuss- und Zehengelenken	82.71↔	Rekonstruktion eines Ringbandes
80.98.11↔	Sonstige Exzision am Metatarsophalangealgelenk	82.72.00↔	Plast Op an d Hand m M o FaszTransplantat, n.n.bez.
80.98.12↔	Sonstige Exzision an sonstigen Fussgelenken	82.72.10↔	Plastische Op m M o FaszTransplantat an e Fing
80.98.13↔	Sonstige Exzision an Zehengelenken	82.72.11↔	Plast Op m M o FaszTransplantat an sonst Teil d Hand
80.98.99↔	Sonstige Exzision an Fuss- und Zehengelenk, sonstige	82.72.99↔	Plast Op an d Hand m M o FaszTransplantat, sonstiges
80.99.00↔	Sonstige Exz an e Gel an and bez Lok, n.n.bez.	82.79↔	Plastische Op an d Hand m and Transplantat o Implant
80.99.10↔	Arthroskopische Exzision am Sternoklavikulargelenk	82.81↔	Transfer eines Fingers, ausgenommen Daumen
80.99.11↔	Sonstige Exzision am Sternoklavikulargelenk	82.82↔	Plastische Rekonstruktion einer Spalthand
80.99.20↔	Arthroskopische Exzision am Iliosakralgelenk	82.83↔	Plastische Rekonstruktion bei Makrodaktylie
80.99.21↔	Sonstige Exzision am Iliosakralgelenk	82.85↔	Sonstige Tenodese an der Hand
80.99.30↔	Arthroskopische Exzision an der Symphyse	82.86.00↔	Sonstige Tenoplastik an der Hand, n.n.bez.
80.99.31↔	Sonstige Exzision an der Symphyse	82.86.10↔	Tenoplastik von Beugesehnen der Hand
80.99.90↔	Arthr Exzision an einem Gelenk an and bez Lokalisation	82.86.11↔	Schaffung eines Transplantlagers für Sehnen an der Hand
80.99.91↔	Entn e Knorpeltx an e Gel an and bez Lokalisation	82.86.12↔	Revision (ohne Wechsel) e Sehnenimplantates an d Hand
80.99.99↔	Sonstige Exz an e Gel an and bez Lok, sonstige	82.86.13↔	Wechsel eines Sehnenimplantates an der Hand
81.25↔	Arthrodese am Radiokarpalgelenk	82.86.99↔	Sonstige Tenoplastik an der Hand, sonstige
81.44.00↔	Stabilisierung der Patella, n.n.bez.	82.89.00↔	Sonstige plastische Operationen an der Hand, n.n.bez.
81.44.10↔	Stabilisierung der Patella, Retinakulumspaltung, lateral	82.89.10↔	Sehnenscheidenplastik an der Hand
81.44.11↔	Stb d Ptl, Rtnklmsplntg, ltrl m Züglngsprtion	82.89.11↔	Knöcherne Ref von Bänder d Handwur und Mitthand
81.44.12↔	Stab d Patel, Verlagerung d Patellarsehnenansatzes	82.89.12↔	Knöcherne Refixation von sonstigen Bänder der Hand
81.44.13↔	Stb d Ptl, Vrlg d Ptlrshnnstz m Knchnsn	82.89.13↔	Glübrigreifnd Weichteildstrktion b kng Anm d Hnd
81.44.99↔	Stabilisierung der Patella, sonstige	82.89.14↔	Radialisation bei kongenitalen Anomalien der Hand
81.45.00↔	Sonstige Rekonstruktion an den Kreuzbändern, n.n.bez.	82.89.15↔	Rs v Schnürrngn m pltschr Rk b kng Anm d Hnd
81.45.19↔	Sonstige Rekonstruktion an den Kreuzbändern, arthr	82.89.16↔	Transfer einer Zehe als Fingerersatz
81.45.20↔	Reko d vorderen Kreuzb m aut Patsehne, offen chir	82.89.99↔	Sonstige plastische Operationen an der Hand, sonstige
81.45.21↔	Reko d hint Kreuzb m aut Patsehne, offen chir	83.43.00↔	Exzision von Muskel od Faszie zur Transplantation, n.n.bez.
81.45.29↔	Sonstige Rekonstruktion an D Kreuzbändern, offen chir	83.43.10↔	Entnahme eines myokutanen Lappens zur Transplantation
81.45.99↔	Sonstige Rekonstruktion an den Kreuzbändern, sonstige	83.43.11↔	Entn e osteom o osteofasz Lp zur Transplantation
81.71.00↔	Arthropl m Implant a Metakarpophal und lpg, n.n.bez.	83.43.12↔	Entn e sonst Lappentx m mikrovask Anast aus M o Fasz
81.71.10↔	Inplantation einer sonstigen Fingergelenkendoprothese	83.43.99↔	Exzision von Muskel oder Faszie zur Transplantation, sonst
81.71.99↔	Arthpastk m Impl a Metakrphal- u Interphalangelek, so	83.71.00↔	Sehnenvorverlagerung, n.n.bez.
81.72↔	Arthropl ohne Implant a Metakarpophalangeal und lpg	83.71.10↔	Sehnenvorverlagerung, Kopf und Hals
81.74.00↔	Arthropl m Implant a Karpok oder Karpomgel, n.n.bez.	83.71.11↔	Sehnenvorverlagerung, Schulter und Axilla
81.74.10↔	Implantation einer Daumensattelgelenkendoprothese	83.71.12↔	Sehnenvorverlagerung, Oberarm und Ellenbogen
81.74.99↔	Arthropl m Implant a Karpok oder Karpomgel, sonstige	83.71.13↔	Sehnenvorverlagerung, Unterarm
81.93.00↔	Naht an Kapsel od Ligament der oberen Extremitäten, n.n.bez.	83.71.14↔	Sehnenvorverlagerung, Brustwand, Bauch und Rücken
81.93.10↔	Naht des Bandapparates der Klavikula	83.71.15↔	Sehnenvorverlagerung, Leisten- und Genitalregion und Gesäss
81.93.20↔	Naht des radioulnaren Ringbandes	83.71.16↔	Sehnenvorverlagerung, Untere Extremität
81.93.21↔	Naht des distalen radioulnaren Bandapparates	83.71.19↔	Sehnenvorverlagerung, Andere Lokalisation
81.93.30↔	Nht an Kaps o Lig d ob Extrem, Handwur und Mitthand	83.71.99↔	Sehnenvorverlagerung, sonstige
81.93.99↔	Naht an Kapsel o Ligament der oberen Extremitäten, sonst	83.75.00↔	Sehnentransfer oder -transplantation, n.n.bez.
82.12↔	Fasziotomie der Hand	83.75.10↔	Sehnentransfer oder -transplantation, Kopf und Hals
82.32↔	Exzision einer Handsehne zur Transplantation	83.75.11↔	Sehnentransfer oder -transplantation, Schulter und Axilla
82.34↔	Exzision von Muskel oder Faszie der Hand zur Transplantation	83.75.12↔	Sehnentransfer oder -transplantation, Oberarm und Ellenbogen
82.35.00↔	Sonstige Fasziektomie der Hand, n.n.bez.	83.75.13↔	Sehnentransfer oder -transplantation, Unterarm
82.35.10↔	Fasziektomie der Hohlhand	83.75.14↔	Sehnentransfer o Tx, Bruw, Bauch und Rücken
82.35.11↔	Fasziektomie der Hand und Finger mit Neurolyse	83.75.15↔	Sehnentransfer o Tx, Leist und Genreg und Gesäss
82.35.12↔	Faszieekt d Hand und Fing m Neurolyse und Arteriolyse	83.75.16↔	Sehnentransfer oder -transplantation, Untere Extremität
82.35.13↔	Fasziektomie der Hand und Finger mit Arthrolyse	83.75.19↔	Sehnentransfer oder -transplantation, Andere Lokalisation
82.35.99↔	Sonstige Fasziektomie der Hand, sonstige	83.75.99↔	Sehnentransfer oder -transplantation, sonstige
82.39.00↔	Sonstige Exzision von Weichteilen der Hand, n.n.bez	83.76.00↔	Sonstige Sehnentransposition, n.n.bez.
82.39.10↔	So Exz v Weicht d Hand, Exz v Sehnenscheiden d Hand	83.76.10↔	Sonstige Sehnentransposition, Kopf und Hals
82.39.99↔	Sonstige Exzision von Weichteilen der Hand, sonstige	83.76.11↔	Sonstige Sehnentransposition, Schulter und Axilla
82.46.00↔	Naht an Muskel oder Faszie der Hand, n.n.bez.	83.76.12↔	Sonstige Sehnentransposition, Oberarm und Ellenbogen
82.46.10↔	Naht an einer Faszie der Hand	83.76.13↔	Sonstige Sehnentransposition, Unterarm
82.46.20↔	Naht an einem Muskel der Hand	83.76.14↔	Sonstige Sehnentransposition, Brustwand und Rücken
82.46.99↔	Naht an Muskel oder Faszie der Hand, sonstige	83.76.15↔	So Sehnentransposition, Leist und Genreg und Gesäss
82.51↔	Verlängerung einer Sehne der Hand	83.76.16↔	Sonstige Sehnentransposition, Untere Extremität

83.76.19↔	Sonstige Sehnenreposition, Andere Lokalisation	86.60↔	Freies Hauttransplantat, n.n.bez.
83.76.99↔	Sonstige Sehnenreposition, sonstige	86.61.00↔	Vollhauttransplantat an die Hand, n.n.bez.
83.79↔	Sonstige Muskelreposition	86.61.10↔	Kleinflächiges Vollhauttransplantat an die Hand
83.81.00↔	Sehnenreplantation, n.n.bez.	86.61.20↔	Großflächiges Vollhauttransplantat an die Hand
83.81.10↔	Sehnenreplantation, Kopf und Hals	86.61.99↔	Vollhauttransplantat an die Hand, sonstige
83.81.11↔	Sehnenreplantation, Schulter und Axilla	86.62.00↔	Sonstiges Hauttransplantat an die Hand, n.n.bez.
83.81.12↔	Sehnenreplantation, Oberarm und Ellenbogen	86.62.10↔	Kleinflächiges Spalthauttransplantat an die Hand
83.81.13↔	Sehnenreplantation, Unterarm	86.62.20↔	Großflächiges Spalthauttransplantat an die Hand
83.81.14↔	Sehnenreplantation, Brustwand, Bauch und Rücken	86.62.99↔	Sonstiges Hauttransplantat an die Hand, sonstiges
83.81.15↔	Sehnenreplantation, Leisten- und Genitalregion und Gesäß	86.63.00↔	Vollhauttransplantat an andere Lokalisationen, n.n.bez.
83.81.16↔	Sehnenreplantation, Obere Extremität	86.63.10↔	Kleinfl. Vollhaut an D Kopf (auss Lip und Mund)
83.81.19↔	Sehnenreplantation, Andere Lokalisation	86.63.11↔	Kleinflächiges Vollhauttransplantat an den Hals
83.81.99↔	Sehnenreplantation, sonstige	86.63.12↔	Kleinflächiges Vollhauttransplantat an Schulter und Oberarm
83.82.00↔	Muskel- oder Faszientransplantation, n.n.bez.	86.63.13↔	Kleinflächiges Vollhauttransplantat an den Unterarm
83.82.10↔	Faszientransplantation, Kopf und Hals	86.63.15↔	Kleinfl. Vollhauttransplantat an Bruw, Bauch und Rücken
83.82.11↔	Faszientransplantation, Schulter und Axilla	86.63.16↔	Kleinfl. Vollhauttransplantat an d Leisten und Genreg
83.82.12↔	Faszientransplantation, Oberarm und Ellenbogen	86.63.17↔	Kleinflächiges Vollhauttransplantat an das Gesäß
83.82.13↔	Faszientransplantation, Unterarm	86.63.18↔	Kleinfl. Vollhauttransplantat an Os und Unterschenkel
83.82.14↔	Faszientransplantation, Brustwand, Bauch und Rücken	86.63.19↔	Kleinflächiges Vollhauttransplantat an andere Lokalisation
83.82.15↔	Fasztx, Leisten und Genitalregion und Gesäß	86.63.1a↔	Kleinflächiges Vollhauttransplantat an den Fuß
83.82.16↔	Faszientransplantation, Untere Extremität	86.63.20↔	Groß. Vollhaut an D Kopf (auss Lip und Mund)
83.82.19↔	Faszientransplantation, Andere Lokalisation	86.63.21↔	Großflächiges Vollhauttransplantat an den Hals
83.82.20↔	Transplantation e lok M oder Faszlap, Kopf und Ha	86.63.22↔	Großflächiges Vollhauttransplantat an Schulter und Oberarm
83.82.21↔	Transplantation e lok M o Faszlap, Schult und Axilla	86.63.23↔	Großflächiges Vollhauttransplantat an den Unterarm
83.82.22↔	Transplantation e lok M o Faszlap, Oberarm und Ellb	86.63.25↔	Groß. Vollhauttransplantat an Bruw, Bauch und Rücken
83.82.23↔	Transplantation e lok Muskel oder Faszlap, Unterarm	86.63.26↔	Groß. Vollhauttransplantat an d Leisten und Genreg
83.82.24↔	Tx e lok M o Faszlap, Bruw, Bauch und Rücken	86.63.27↔	Großflächiges Vollhauttransplantat an das Gesäß
83.82.25↔	Tx e lok M o Faszlap, Leist und Genreg und Gesäß	86.63.28↔	Groß. Vollhauttransplantat an Os und Unterschenkel
83.82.26↔	Transplantation e lok M oder Faszlap, Untere Extremität	86.63.29↔	Großflächiges Vollhauttransplantat an andere Lokalisation
83.82.29↔	Transplantation e lok Muskel oder Faszlap, And Lok	86.63.2a↔	Großflächiges Vollhauttransplantat an den Fuß
83.82.30↔	Transplantation e osteom o osteofasz Lp, Kopf und Ha	86.63.99↔	Vollhauttransplantat an andere Lokalisationen, sonstige
83.82.31↔	Tx e osteom o osteofasz Lp, Schult und Axilla	86.70↔	Gestielte oder freie Lappen, n.n.bez.
83.82.32↔	Transplantation e osteom o osteofasz Lp, Oba und Ellb	86.71↔	Herauspräp und Vorbereiten von gestielt oder fr Lappen
83.82.33↔	Transplantation e osteom o osteofasz Lp, Unterarm	86.72↔	Verschiebung eines gestielten Lappens
83.82.34↔	Tx e osteom o osteofasz Lp, Bruw, Bauch und Rücken	86.73.00↔	Anbr von gestieltem oder fr Lappen an d Hand, n.n.bez.
83.82.35↔	Tx e osteom o osteofasz Lp, Leist u Genreg u Gesäß	86.73.10↔	Kleinflächige Dehnungsplastik an die Hand
83.82.36↔	Transplantation e osteom o osteofasz Lp, Untere Extremität	86.73.11↔	Kleinflächige Verschiebe-Rotationsplastik an die Hand
83.82.39↔	Transplantation e osteom o osteofasz Lp, And Lok	86.73.12↔	Kleinflächige Transpositionsplastik an die Hand
83.82.40↔	Tx e snst Lppntx m mkrvsk Anst aus M o Fsz, Kpf u H	86.73.13↔	Kleinflächige Insellappenplastik an die Hand
83.82.41↔	Tx e snst Lppntx m mkrvsk Anst aus M o Fsz, Schl u Axll	86.73.14↔	Kleinflächige Z-Plastik an die Hand
83.82.42↔	Tx e snst Lppntx m mkrvsk Anst aus M o Fsz, Ob u Ellb	86.73.20↔	Großflächige Dehnungsplastik an die Hand
83.82.43↔	Tx e snst Lppntx m mkrvsk Anst aus M o Fsz, Unt	86.73.21↔	Großflächige Verschiebe-Rotationsplastik an die Hand
83.82.44↔	Tx e so Lppntx m mkrvsk Anst aus M o Fsz, Bruw, Bauch u Rückn	86.73.22↔	Großflächige Transpositionsplastik an die Hand
83.82.45↔	Tx e so Lppntx m mkrvsk Anst aus M o Fsz, Leist u Gnrg u Gsäß	86.73.23↔	Großflächige Insellappenplastik an die Hand
83.82.46↔	Tx e snst Lppntx m mkrvsk Anst aus M o Fsz, Unt Extremität	86.73.24↔	Großflächige Z-Plastik an die Hand
83.82.47↔	Tx e snst Lppntx m mkrvsk Anst aus M o Fsz, And Lk	86.73.29↔	Sonstige lokale Lappenplastik an die Hand
83.82.99↔	Muskel- oder Faszientransplantation, sonstige	86.73.30↔	Anbr von fr Lappen mit mikrovaskulärer Anast an d Hand
83.92↔	Einsetzen oder Ersetzen eines Skelettmuskelstimulators	86.73.40↔	Anbr von gestielt reg o gestielt Fernl an d Hand
86.4x.00↔	Radikale Exzision einer Hautläsion, n.n.bez.	86.73.80↔	Komb. plastische Eingriffe an Haut und Unterhaut der Hand
86.4x.10↔	Radikale Exz e Hautläs an Kopf mit histgr Kontrolle	86.73.99↔	Anbr von gestielten oder fr Lappen an d Hand, sonstige
86.4x.11↔	Radikale Exz e Hautläs d Halses mit histgr Kontrolle	86.74.00↔	Anbr von gestielt oder fr Lappen an And Lok, n.n.bez.
86.4x.13↔	Rad. Exz e Hautläs an Unterarm und Hand m histgr Kontr	86.74.10↔	Kleinflächige Dehnungsplastik am Kopf (außer Lippe und Mund)
86.4x.17↔	Rad. Exz e Hautläs an Leist u Gnrg u Gsäß m histgr Kontr	86.74.11↔	Kleinflächige Dehnungsplastik am Hals
86.4x.18↔	Radikale Exz e Hautläs d unteren Extremität m histgr Kontr	86.74.12↔	Kleinflächige Dehnungsplastik an Schulter und Oberarm
86.4x.19↔	Radikale Exz e Hautläs and Lok mit histgr Kontr	86.74.13↔	Kleinflächige Dehnungsplastik am Unterarm
86.4x.20↔	Rad. Exz e Hautläs a Kopf m Tx o Transp von Haut	86.74.14↔	Kleinflächige Dehnungsplastik an Brustwand und Rücken
86.4x.21↔	Rad. Exz e Hautläs d Halses m Tx o Transp von Haut	86.74.15↔	Kleinflächige Dehnungsplastik an der Bauchregion
86.4x.22↔	Rad. Exz e Hautläs an Schl u Axll m Tx o Trnsp v Haut	86.74.16↔	Kleinfl. Dehnungsplastik an der Leisten- u Genitalregion
86.4x.23↔	Rad. Exz e Hautläs an Oba u Ellb m Tx o Transp von Haut	86.74.17↔	Kleinflächige Dehnungsplastik am Gesäß
86.4x.24↔	Rad. Exz e Hautläs d Unterarmes m Tx o Transp von Haut	86.74.18↔	Kleinfl. Dehnungsplastik an Oberschenkel und Unterschenkel
86.4x.25↔	Rad. Exz e Hautläs d Hand m Tx o Transp von Haut	86.74.19↔	Kleinflächige Dehnungsplastik, an andere Lokalisationen
86.4x.26↔	Rad. Exz e Hautläs an Bruw u Rückn m Tx o Trnsp v Haut	86.74.1a↔	Kleinflächige Dehnungsplastik am Fuß
86.4x.27↔	Rad. Exz e Hautläs an d Bauchreg m Tx o Transp von Haut	86.74.20↔	Klfl VerschiebeRotationspl a Kopf (auss Lip und Mund)
86.4x.28↔	Rad. Exz e Hautläs d Leist u Gnrg m Tx o Trnsp v Haut	86.74.21↔	Kleinflächige Verschiebe-Rotationsplastik am Hals
86.4x.29↔	Rad. Exz e Hautläs and Lok m Tx o Transp von Haut	86.74.22↔	Klfl VerschiebeRotationsplastik an Schulter und Oba
86.4x.2a↔	Rad. Exz e Hautläs a Gesäß m Tx o Transp von Haut	86.74.23↔	Kleinflächige Verschiebe-Rotationsplastik am Unterarm
86.4x.2b↔	Rad. Exz e Hautläs d unt Extremität m Tx o Transp von Haut	86.74.25↔	Klfl VerschiebeRotationsplastik an Bruw und Rücken
86.4x.99↔	Radikale Exzision einer Hautläsion, sonstige	86.74.26↔	Kleinflächige Verschiebe-Rotationsplastik an der Bauchregion
		86.74.27↔	Klfl VerschiebeRotationspl an d Leist und Genreg
		86.74.28↔	Kleinflächige Verschiebe-Rotationsplastik am Gesäß

86.74.29↔	Klfl VerschiebeRotationsplastik, an And Lok	86.76.2a↔	Großflächige Verschiebe-Rotationsplastik am Fuß
86.74.2a↔	Klfl VerschiebeRotationspl an Os und Unterschenkel	86.76.30↔	Groß Transpositionsplastik a Kopf (auss Lip und Mund)
86.74.2b↔	Kleinflächige Verschiebe-Rotationsplastik am Fuß	86.76.31↔	Großflächige Transpositionsplastik am Hals
86.74.30↔	Klfl Transpositionsplastik a Kopf (auss Lip und Mund)	86.76.32↔	Großflächige Transpositionsplastik an Schulter und Oberarm
86.74.31↔	Kleinflächige Transpositionsplastik am Hals	86.76.33↔	Großflächige Transpositionsplastik am Unterarm
86.74.32↔	Kleinflächige Transpositionsplastik an Schulter und Oberarm	86.76.34↔	Großflächige Transpositionsplastik an Brustwand und Rücken
86.74.33↔	Kleinflächige Transpositionsplastik am Unterarm	86.76.35↔	Großflächige Transpositionsplastik an der Bauchregion
86.74.34↔	Kleinflächige Transpositionsplastik an Brustwand und Rücken	86.76.36↔	Groß Transpositionsplastik an d Leisten und Genreg
86.74.35↔	Kleinflächige Transpositionsplastik an der Bauchregion	86.76.37↔	Großflächige Transpositionsplastik am Gesäß
86.74.36↔	Klfl Transpositionsplastik an d Leisten und Genreg	86.76.38↔	Groß Transpositionsplastik an Os und Unterschenkel
86.74.37↔	Kleinflächige Transpositionsplastik am Gesäß	86.76.39↔	Großflächige Transpositionsplastik an andere Lokalisation
86.74.38↔	Klfl Transpositionsplastik an Os und Unterschenkel	86.76.3a↔	Großflächige Transpositionsplastik am Fuß
86.74.39↔	Kleinfl Transpositionsplastik, an andere Lokalisationen	86.76.40↔	Grossfl Insellappenplastik am Kopf (außer Lippe und Mund)
86.74.3a↔	Kleinflächige Transpositionsplastik am Fuß	86.76.41↔	Großflächige Insellappenplastik am Hals
86.74.40↔	Kleinfl Insellappenplastik am Kopf (außer Lippe und Mund)	86.76.42↔	Großflächige Insellappenplastik an Schulter und Oberarm
86.74.41↔	Kleinflächige Insellappenplastik am Hals	86.76.43↔	Großflächige Insellappenplastik am Unterarm
86.74.42↔	Kleinflächige Insellappenplastik an Schulter und Oberarm	86.76.44↔	Großflächige Insellappenplastik an Brustwand und Rücken
86.74.43↔	Kleinflächige Insellappenplastik am Unterarm	86.76.45↔	Großflächige Insellappenplastik an der Bauchregion
86.74.44↔	Kleinflächige Insellappenplastik an Brustwand und Rücken	86.76.46↔	Groß Insellappenplastik an d Leisten und Genreg
86.74.45↔	Kleinflächige Insellappenplastik an der Bauchregion	86.76.47↔	Großflächige Insellappenplastik am Gesäß
86.74.46↔	Kleinflächige Insellappl an d Leisten und Genreg	86.76.48↔	Groß Insellappl an Oberschenkel und Unterschenkel
86.74.47↔	Kleinflächige Insellappenplastik am Gesäß	86.76.49↔	Großflächige Insellappenplastik, an andere Lokalisationen
86.74.48↔	Klfl Insellappl an Oberschenkel und Unterschenkel	86.76.4a↔	Großflächige Insellappenplastik am Fuß
86.74.49↔	Kleinflächige Insellappenplastik, an andere Lokalisationen	86.76.99↔	Anbr von gestielt o fr Lp an And Lok, Grofl, sonstige
86.74.4a↔	Kleinflächige Insellappenplastik am Fuß	86.77.00↔	Anbringen von sonstiger lokaler Lappenplastik, n.n.bez.
86.74.50↔	Kleinflächige Z-Plastik am Kopf (außer Lippe und Mund)	86.77.10↔	Sonst lokale Lappenplastik am Kopf (außer Lippe und Mund)
86.74.51↔	Kleinflächige Z-Plastik am Hals	86.77.11↔	Sonstige lokale Lappenplastik am Hals
86.74.52↔	Kleinflächige Z-Plastik an Schulter und Oberarm	86.77.12↔	Sonstige lokale Lappenplastik an Schulter und Oberarm
86.74.53↔	Kleinflächige Z-Plastik am Unterarm	86.77.13↔	Sonstige lokale Lappenplastik am Unterarm
86.74.54↔	Kleinflächige Z-Plastik an Brustwand und Rücken	86.77.14↔	Sonstige lokale Lappenplastik an Brustwand und Rücken
86.74.55↔	Kleinflächige Z-Plastik an der Bauchregion	86.77.15↔	Sonstige lokale Lappenplastik an der Bauchregion
86.74.56↔	Kleinflächige Z-Plastik an der Leisten- und Genitalregion	86.77.16↔	Sonst lokale Lappenplastik an der Leisten- und Genitalregion
86.74.57↔	Kleinflächige Z-Plastik am Gesäß	86.77.17↔	Sonstige lokale Lappenplastik am Gesäß
86.74.58↔	Kleinflächige Z-Plastik an Oberschenkel und Unterschenkel	86.77.18↔	Sonst lokale Lappenplastik an Oberschenkel und Uschenkel
86.74.59↔	Kleinflächige Z-Plastik, an andere Lokalisationen	86.77.19↔	Sonstige lokale Lappenplastik, an andere Lokalisationen
86.74.5a↔	Kleinflächige Z-Plastik am Fuß	86.77.1a↔	Sonstige lokale Lappenplastik am Fuß
86.74.99↔	Anbr von gestielt oder fr Lappen an And Lok, sonstige	86.77.99↔	Anbringen von sonstiger lokaler Lappenplastik, sonstige
86.75.00↔	Revision von gestieltem oder freiem Lappen, n.n.bez.	86.78.00↔	Sonstige Lappenplastiken, n.n.bez.
86.75.10↔	Revision von gestielt o fr Lp o fr Hauttx d Kopfes	86.78.10↔	Anbr v fr Lp m mkrvsk Anst a Kpf (auss Lp u Mnd)
86.75.11↔	Revision von gestielt o fr Lp o fr Hauttx d Halses	86.78.11↔	Anbr von fr Lappen mit mikrovaskulärer Anast a Hals
86.75.12↔	Rev von gestielt o fr Lp o fr Hauttx von Schult u Oba	86.78.12↔	Anbr von fr Lp m mikrovask Anast an Schulter und Oba
86.75.13↔	Revision von gestielt o fr Lp o fr Hauttx d Unterarmes	86.78.13↔	Anbr von fr Lp mit mikrovaskulärer Anast a Unterarm
86.75.14↔	Revision von gestielt oder fr Lp oder fr Hauttx d Hand	86.78.14↔	Anbr von fr Lp m mikrovask Anast an Bruw und Rücken
86.75.15↔	Rev von gestielt o fr Lp o fr Hauttx d Bruw und Rücken	86.78.15↔	Anbr von fr Lp mit mikrovaskulärer Anast an Bauchreg
86.75.16↔	Revision von gestielt o fr Lp o fr Hauttx d Bauchreg	86.78.16↔	Anbr von fr Lp m mikrovask Anast an d Leist u Genreg
86.75.17↔	Rev von gestielt o fr Lp o fr Hauttx d unteren Extrem	86.78.17↔	Anbr von fr Lappen mit mikrovaskulärer Anast a Gesäß
86.75.19↔	Revision von gestielt o fr Lp o fr Hauttx and Lok	86.78.18↔	Anbr von fr Lp m mikrovask Anast an d unteren Extrem
86.75.99↔	Revision von gestieltem oder freiem Lappen, sonstige	86.78.19↔	Anbr von fr Lp mit mikrovaskulärer Anast an And Lok
86.76.00↔	Anbr von gestielt o fr Lp an And Lok, Grofl, n.n.bez.	86.78.20↔	Anbr v gestielt rg Lp o gestielt Fmnl a Kpf (auss Lp u Mnd)
86.76.10↔	Großflächige Dehnungsplastik am Kopf (außer Lippe und Mund)	86.78.21↔	Anbr von gestielt regionalem Lp o gestielt Fernl a Ha
86.76.11↔	Großflächige Dehnungsplastik am Hals	86.78.22↔	Anbr v gestielt rg Lp o gestielt Fmnl an Schlft u Ob
86.76.12↔	Großflächige Dehnungsplastik an Schulter und Oberarm	86.78.23↔	Anbr von gestielt reg Lp o gestielt Fernl a Unterarm
86.76.13↔	Großflächige Dehnungsplastik am Unterarm	86.78.24↔	Anbr v gestielt rg Lp o gestielt Fmnl an Brw u Rückn
86.76.14↔	Großflächige Dehnungsplastik an Brustwand und Rücken	86.78.25↔	Anbr v gestielt reg Lp o gestielt Fernl an d Bauchreg
86.76.15↔	Großflächige Dehnungsplastik an der Bauchregion	86.78.26↔	Anbr v gestielt rg Lp o gestielt Fmnl an d Leist u Gnrg
86.76.16↔	Großfl Dehnungsplastik an der Leisten- u Genitalregion	86.78.27↔	Anbr von gestielt reg Lp o gestielt Fernl a Gesäß
86.76.17↔	Großflächige Dehnungsplastik am Gesäß	86.78.28↔	Anbr v gestielt rg Lp o gestielt Fmnl an d unt Extrm
86.76.19↔	Großflächige Dehnungsplastik, an andere Lokalisationen	86.78.29↔	Anbr von gestielt reg Lp o gestielt Fernl an And Lok
86.76.1a↔	Grossfl Dehnungsplastik an Oberschenkel und Unterschenkel	86.78.30↔	Kmb Plst Ingr an Haut u Unth d Kpfs (auss Lp u Mnd)
86.76.1b↔	Großflächige Dehnungsplastik am Fuß	86.78.31↔	Komb plastische Ingr an Haut und Unterhaut d Halses
86.76.20↔	Groß VerschiebeRotationspl a Kopf (auss Lip u Mund)	86.78.32↔	Komb Plast Ingr an Haut u Unterhaut von Schult u Oba
86.76.21↔	Großflächige Verschiebe-Rotationsplastik am Hals	86.78.33↔	Komb Plast Ingr an Haut und Unterhaut d Unterarmes
86.76.22↔	Grossfl Verschiebe-Rotationsplastik an Schulter und Oberarm	86.78.34↔	Komb Plast Ingr an Haut u Unterhaut von Bruw u Rücken
86.76.23↔	Großflächige Verschiebe-Rotationsplastik am Unterarm	86.78.35↔	Komb Plast Ingr an Haut und Unterhaut von Bauchreg
86.76.24↔	Grossfl Verschiebe-Rotationsplastik an Brustwand und Rücken	86.78.36↔	Komb Plast Ingr an Haut u Unterhaut d Leist u Genreg
86.76.25↔	Großflächige Verschiebe-Rotationsplastik an der Bauchregion	86.78.37↔	Komb plastische Ingr an Haut und Unterhaut d Gesäßes
86.76.26↔	Groß VerschiebeRotationspl an d Leist und Genreg	86.78.38↔	Komb Plast Ingr an Haut u Unterhaut d unteren Extrem
86.76.27↔	Großflächige Verschiebe-Rotationsplastik am Gesäß	86.78.39↔	Komb plastische Ingr an Haut und Unterhaut and Lok
86.76.28↔	Groß VerschiebeRotationspl an Os und Unterschenkel	86.78.40↔	Anbr v sonst gestielt o fr Lp a Kopf (auss Lip u Mund)
86.76.29↔	Grossfl Verschiebe-Rotationsplastik an andere Lokalisation	86.78.41↔	Anbringen von sonstm gestielten oder freien Lappen am Hals

86.78.42↔	Anbr von sonstigem gestielt o fr Lp an Schult und Oba	92.27.72↔	Rdioakt Moulgn: Knstr u Appl v N auf d Körper vrw Appl
86.78.43↔	Anbr von sonstigem gestielt oder fr Lappen a Unterarm	92.27.73↔	Radioakt Moulagen: Konstr u Appl v Augenapplikatoren
86.78.44↔	Anbr von sonstigem gestielt o fr Lp an Bruw und Rücken	92.27.79↔	Radioaktive Moulagen, sonstige
86.78.45↔	Anbr von sonstigem gestielt oder fr Lp an d Bauchreg	92.28.00↔	Injektion oder Instillation von Radioisotopen, n.n.bez.
86.78.46↔	Anbr von sonst gestielt o fr Lp an d Leist und Genreg	92.28.01↔	Instillation von offenen Radionukliden in Gelenke
86.78.47↔	Anbringen von sonstm gestielten o freien Lappen am Gesäß	92.28.02↔	Rdiojth bs 1,2 GBq I131: Oh Gb v rkmb Thyreotr (rhTSH)
86.78.48↔	Anbr von sonst gestielt o fr Lp an d unteren Extrem	92.28.03↔	Rdiojth bs 1,2 GBq I131: M Gb v rkmb Thyreotr (rhTSH)
86.78.49↔	Anbr von sonstigem gestielt oder fr Lappen an And Lok	92.28.04↔	Rdiojth üb 1,2 bs u 5 GBq I131: Oh Gb rkmb Thyreotr (rhTSH)
86.78.99↔	Sonstige Lappenplastiken, sonstige	92.28.05↔	Rdiojth üb 1,2 bs u 5 GBq I131: M Gb rkmb Thyreotr (rhTSH)
86.83.00↔	Gewebereduktionsplastik, n.n.bez.	92.28.06↔	Rdiojth m 5 u mhr GBq I131: Oh Gb rkmb Thyreotr (rhTSH)
86.83.13↔	Gewebereduktionsplastik an Unterarm	92.28.07↔	Rdiojth m 5 u mhr GBq I131: M Gb rkmb Thyreotr (rhTSH)
86.83.14↔	Gewebereduktionsplastik an Hand	92.28.11↔	Therapie mit offenen Radionukliden bei Knochenmetastasen
86.83.15↔	Gewebereduktionsplastik an der Bauchregion	92.28.12↔	Intrvnös plliatv Schmrzth m off Rdion b Knchnmstns
86.83.16↔	Gewebereduktionsplastik an d Leist u Genreg o a Gesäß	92.28.13↔	Radiorezeptortherapie m DOTA-konjug Somatostatin-Analoga
86.83.17↔	Gewebereduktionsplastik an der unteren Extremität	92.28.20↔	Radioimmuntherapie mit 90Y-Ibritumomab-Tiuxetan, parenteral
86.83.19↔	Gewebereduktionsplastik an anderer Lokalisation	92.28.21↔	Gabe von Jod-131-MIBG (Metajodbenzylguanidin) parenteral
86.83.99↔	Gewebereduktionsplastik, sonstige	92.28.31↔	Sel Intravask Radiochemoembolisation m I131Lipiodol
86.91↔	Exzision von Haut zur Transplantation	92.28.32↔	SIRT d Emb v Yttrium90mrkiertn Mkrsphärm
86.93.00↔	Einsetzen eines Gewebeexpanders, n.n.bez.	92.28.33↔	Endovaskuläre Brachytherapie mit Rhenium-188
86.93.10↔	Einsetzen eines Gewebeexpanders am Kopf	92.29.11↔	Intrst Brchyth m Implnt v entfb Str i e Ebn, nied Dssl
86.93.11↔	Einsetzen eines Gewebeexpanders am Hals	92.29.12↔	Intrst Brchyth m Impl entfb Str i e Eb, gp Dssl (Plsd ds rt)
86.93.12↔	Einsetzen eines Gewebeexpanders an Schulter und Oberarm	92.29.13↔	Intrst Brchyth m Implnt v entfb Str i e Ebn, hh Dssl
86.93.13↔	Einsetzen eines Gewebeexpanders am Unterarm	92.29.19↔	Interst Brachyth m Implnt von entfb Str i e Ebene, so
86.93.14↔	Einsetzen eines Gewebeexpanders an der Hand	92.29.21↔	Intrst Brchyth m Vmpl v entfb Str i mhr Ebnn, nied Dssl
86.93.15↔	Einsetzen eines Gewebeexpanders an Brustwand und Rücken	92.29.22↔	Intrst Brchyth m Vmpl entfb Str i mhr Eb, gp Dssl (Plsd ds rt)
86.93.16↔	Einsetzen eines Gewebeexpanders an der Bauchregion	92.29.23↔	Intrst Brchyth m Vmpl v entfb Str i mhr Ebnn, hh Dssl
86.93.18↔	Einsetzen eines Gewebeexpanders an der unteren Extremität	92.29.24↔	Brchyth m Impl v entfb Strhl i mehr Ebn, hohe Lstg,intop
86.93.99↔	Einsetzen eines Gewebeexpanders, sonstige	92.29.29↔	Intrst Brchyth m Vmpl v entfb Str i mhr Ebnn, so
92.27.00↔	Imp/Eins radak Elm (Brchyth m umschl Rdion), Körper, S o nnbz	92.29.31↔	Intrst Brchyth m Implnt v prm Str, bs z 10 Quelln
92.27.10↔	Imp/Eins radak Elm (Brchyth m umschl Rdion), w Geschl, nnbz	92.29.32↔	Intrst Brchyth m Implnt v prm Str, v 10 bs 15 Quelln
92.27.11↔	Imp o Eins rdioakt Elm (Brchyth m umschl Rdion), intraut	92.29.33↔	Intrst Brchyth m Implnt v prm Str, v 16 bs 20 Quelln
92.27.12↔	Imp o Eins rdioakt Elm (Brchyth m umschl Rdion), intrvg	92.29.34↔	Intrst Brchyth m Implnt v prm Str, v 21 bs 25 Quelln
92.27.13↔	Imp/Eins radak Elm (Brchyth m umschl Rdion), intu u intv kmb	92.29.35↔	Intrst Brchyth m Implnt v prm Str, v 26 bs bs 30 Quelln
92.27.21↔	Imp o Eins rdioakt Elm (Brchyth m umschl Rdion), Körper	92.29.36↔	Intrst Brchyth m Implnt v prm Str, v 31 bs bs 35 Quelln
92.27.22↔	Imp/Eins radak Elm (Brchyth m umschl Rdion), intrkvträr	92.29.37↔	Intrst Brchyth m Implnt v prm Str, v 36 bs bs 40 Quelln
92.27.23↔	Imp/Eins radak Elm (Brchyth m umschl Rdion), intrlmnl	92.29.38↔	Intrst Brchyth m Implnt v prm Str, v 41 bs bs 45 Quelln
92.27.30↔	Imp o Eins rdioakt Elm (Brchyth m umschl Rdion), Gf nnbz	92.29.39↔	Intrst Brchyth m Implnt v prm Str, v 46 bs bs 50 Quelln
92.27.31↔	Imp/Eins radak Elm (Brchyth m umschl Rdion), Knrgrfäss	92.29.3a↔	Intrst Brchyth m Implnt v prm Str, v 51 bs bs 55 Quelln
92.27.39↔	Imp o Eins rdioakt Elm (Brchyth m umschl Rdion), so Gf	92.29.3b↔	Intrst Brchyth m Implnt v prm Str, v 56 bs bs 60 Quelln
92.27.40↔	Impl o Eins rdakti Elem(Brachyth m Radionklid), intraop	92.29.3c↔	Intrst Brchyth m Implnt v prm Str, v 61 bs bs 65 Quelln
92.27.70↔	Radioaktive Moulagen, n.n.bez.	92.29.3d↔	Intrst Brchyth m Implnt v prm Str, v 66 bs bs 70 Quelln
92.27.71↔	Rdioakt Moulgn: Knstr u Appl v obrfl rdioaktvn Moulgn	92.29.3e↔	Intrst Brchyth m Implnt v prm Str, mhr als 70 Quelln

ADRG B15**Strahlentherapie bei Krankheiten und Störungen des Nervensystems, mehr als ein Belegungstag, mehr als 10 Bestrahlungen**

Mindestens 11 Prozeduren in Tabelle B15-1 und Verweildauer > 1 Tag

DRG B15Z**Strahlentherapie bei Krankheiten und Störungen des Nervensystems, mehr als ein Belegungstag, mehr als 10 Bestrahlungen****Prozedur B15-1**

92.22.11↔	Intraoperative Röntgenstrahlentherapie, bis 300 kV	92.24.11↔	Tlrdth m Pht, Lnbsch, bs z 2 Bstrf: M bldgst Enst
92.22.12↔	Intraoperative Röntgenstrahlentherapie, 300 kV - < 1 MV	92.24.12↔	Tlrdth m Pht, Lnbsch, mhr als 2 Bstrf: M bldgst Enst
92.22.19↔	Intraoperative Röntgenstrahlentherapie, sonstige	92.24.13↔	Tlrdth m Pht, Lnbsch, 3Dgpl Bstr: M bldgst Enst
92.23.00↔	Hochvoltstrahlentherapie, n.n.bez.	92.24.14↔	Tlrdth m Pht, Lnbsch, intmd Rdioth: M bldgst Enst
92.23.01↔	Telekobaltgerät bis zu 2 Bestrahlungsfelder	92.24.21↔	Tlrdth m Pht, Lnbsch, bs z 2 Bstrf: Oh bldgst Enst
92.23.02↔	Telekobaltgerät 3 bis 4 Bestrahlungsfelder	92.24.22↔	Tlrdth m Pht, Lnbsch, mhr als 2 Bstrf: Oh bldgst Enst
92.23.03↔	Telekobaltgerät mehr als 4 Bestrf oder 3Dgepl Bestr	92.24.23↔	Tlrdth m Pht, Lnbsch, 3Dgpl Bstr: Oh bldgst Enst
92.23.08↔	Hochvoltstrahlentherapie: andere Isotope	92.24.24↔	Tlrdth m Pht, Lnbsch, intmd Rdioth: Oh bldgst Enst
92.23.09↔	Telekobaltgerät, Sonstige	92.24.30↔	Tlrdth m Pht: hchkmplx Rdioth m spezialisiertr Asssttng
92.24.00↔	Teleradioth mit Photonen, Linearbeschleuniger, n.n.bez.	92.25.00↔	Teleradioth mit Elektronen, Linearbeschleuniger, n.n.bez.
92.24.01↔	Teleradth m Phot, Linbesch, Großfeldbestrahlung	92.25.01↔	Teleradth m Elekt, Linbesch, Großfeldbestrahlung
92.24.02↔	Teleradth m Phot, Linbesch, Halbkörperbestrahlung	92.25.02↔	Teleradth m Elekt, Linbesch, Halbkörperbestrahlung
92.24.03↔	Teleradth m Phot, Linbesch, Ganzkörperbestrahlung	92.25.03↔	Teleradth m Elekt, Linbesch, Ganzkörperbestrahlung
92.24.04↔	Teleradiotherapie m Phot, Linbesch, Intraop Strahlth	92.25.04↔	Teleradiotherapie m Elekt, Linbesch, Intraop Strahlth
92.24.09↔	Teleradiotherapie mit Photonen, Linearbeschleuniger, sonst	92.25.09↔	Teleradiotherapie mit Elektronen, Linearbeschleuniger, sonst

92.25.11↔	Teleradiotherapie m Elekt, Linbesch, m bildgest Einst	92.30.31↔	Streot Bstr, einzeit: Extrzr, intmd Bgnbstr (IMAT)
92.25.12↔	Tlrdth m Elkt, Lnbsch, bs z 2 Bstrf, m bldgst Enst	92.30.32↔	Stereot Bestr, einzeit: Extrazer, bildgest Einst
92.25.13↔	Tlrdth m Elkt, Lnbsch, mhr als 2 Bstrf, m bldgst Enst	92.30.99↔	Stereotaktische Bestrahlung, einzeitig, sonstige
92.25.14↔	Tlrdth m Elkt, Lnbsch, 3Dgpl Bstr, m bldgst Enst	92.31.00↔	Radiochirurgie mit Photonen n.n. bez., zerebral
92.25.15↔	Tlrdth m Elkt, Lnbsch, intmd Rdioth, m bldgst Enst	92.31.10↔	Radiochirurgie mit Photonen n.n. bez., extrazerebral
92.25.21↔	Tlrdth m Elkt, Lnbsch, bs z 2 Bstrf, oh bldgst Enst	92.32.00↔	Mehrquellige Photon-Radiochirurgie, n.n.bez.
92.25.22↔	Tlrdth m Elkt, Lnbsch, mhr als 2 Bstrf, oh bldgst Enst	92.32.01↔	Mehrquellige Photon-Radiochirurgie: Gamma-knife
92.25.23↔	Tlrdth m Elkt, Lnbsch, 3Dgpl Bstr, oh bldgst Enst	92.33.00↔	Teilchen-Radiochirurgie, n.n.bez.
92.25.24↔	Tlrdth m Elkt, Lnbsch, intmd Rdioth, oh bldgst Enst	92.33.01↔	And Hochvstrth: Stereot Bestr, einzeit, zerebral
92.26.00↔	Teleradiotherapie mit anderen Partikelstrahlen, n.n.bez.	92.33.11↔	And Hochvstrth: Stereot Bestr, einzeit, Extrazer
92.26.10↔	Protonentherapie, bis zu 2 Bestrf, oh bildgest Einst	92.39.01↔	And Hochvstrth, Stereot Bestr, frakt,zereb, n.n.bez.
92.26.11↔	Protonentherapie, bis zu 2 Bestrf, mit bildgest Einst	92.39.11↔	And Hchvstrth, Streot Bstr, frkt, Extrzr, n.n.bz.
92.26.20↔	Prtntnhrpie, mhr als 2 Bstrf, oh bldgst Enst	92.39.20↔	And Hchvstrth, Streot Bstr, frkt: zrb, intmd Rdioth
92.26.21↔	Prtntnhrpie, mhr als 2 Bstrf, m bldgst Enst	92.39.21↔	And Hchvstrth, Streot Bstr, frkt: zrb, intmd Bgnbstr (IMAT)
92.26.99↔	Teleradiotherapie mit anderen Partikelstrahlen, sonst	92.39.22↔	And Hchvstrth, Streot Bstr, frkt: zrb, bldgst Enst
92.30.00↔	Stereotaktische Bestrahlung, einzeitig, n.n.bez.	92.39.29↔	And Hochvstrth, Stereot Bestr, frakt, zerebral, so
92.30.01↔	Stereotaktische Bestrahlung, einzeitig: Zerebral, n.n.bez.	92.39.30↔	And Hchvstrth, Streot Bstr, frkt: Extrzr, intmd Rdioth
92.30.02↔	Stereotaktische Bestrahlung, einzeitig: Extrazerebral, n.n.bez.	92.39.31↔	And Hchvstrth, Streot Bstr, frkt: Extrzr, intmd Bgnbstr (IMAT)
92.30.20↔	Stereot Bestr, einzeit: Zerebral, intmod Radioth	92.39.32↔	And Hchvstrth, Streot Bstr, frkt: Extrzr, bldgst Enst
92.30.21↔	Streot Bstr, einzeit: Zrb, intmd Bgnbstr (IMAT)	92.39.39↔	And Hochvstrth, Stereot Bestr, frakt, Extrazer, so
92.30.22↔	Stereot Bestr, einzeit: Zerebral, bildgest Einst	92.41↔	Intraoperative Strahlentherapie mit Elektronen
92.30.30↔	Stereot Bestr, einzeit: Extrazer, intmod Radioth		

ADRG B16**Strahlentherapie bei Krankheiten und Störungen des Nervensystems, mehr als ein Belegungstag, weniger als 11 Bestrahlungen**

Prozedur in Tabelle B16-1 und Verweildauer > 1 Tag

DRG B16Z**Strahlentherapie bei Krankheiten und Störungen des Nervensystems, mehr als ein Belegungstag, weniger als 11 Bestrahlungen**01
B16**Prozedur B16-1**

92.20↔	Infusion von flüssigem Radioisotop	92.25.04↔	Teleradiotherapie m Elekt, Linbesch, Intraop Strahlth
92.21.00↔	Oberflächenstrahlentherapie: n.n.bez.	92.25.09↔	Teleradiotherapie mit Elektronen, Linearbeschleuniger, sonst
92.21.01↔	Oberflächenstrahlentherapie: Bis zu 2 Bestrahlungsfeldern	92.25.11↔	Teleradiotherapie m Elekt, Linbesch, m bildgest Einst
92.21.02↔	Oberflächenstrahlentherapie: Mehr als 2 Bestrahlungsfelder	92.25.12↔	Tlrdth m Elkt, Lnbsch, bs z 2 Bstrf, m bldgst Enst
92.22.00↔	Orthovstrth: n.n.bez. Orthovstrth: n.n.bez.	92.25.13↔	Tlrdth m Elkt, Lnbsch, mhr als 2 Bstrf, m bldgst Enst
92.22.01↔	Orthovoltstrahlentherapie: Bis zu 2 Bestrahlungsfeldern	92.25.14↔	Tlrdth m Elkt, Lnbsch, 3Dgpl Bstr, m bldgst Enst
92.22.02↔	Orthovoltstrahlentherapie: Mehr als 2 Bestrahlungsfelder	92.25.15↔	Tlrdth m Elkt, Lnbsch, intmd Rdioth, m bldgst Enst
92.22.11↔	Intraoperative Röntgenstrahlentherapie, bis 300 kV	92.25.21↔	Tlrdth m Elkt, Lnbsch, bs z 2 Bstrf, oh bldgst Enst
92.22.12↔	Intraoperative Röntgenstrahlentherapie, 300 kV - < 1 MV	92.25.22↔	Tlrdth m Elkt, Lnbsch, mhr als 2 Bstrf, oh bldgst Enst
92.22.19↔	Intraoperative Röntgenstrahlentherapie, sonstige	92.25.23↔	Tlrdth m Elkt, Lnbsch, 3Dgpl Bstr, oh bldgst Enst
92.23.00↔	Hochvoltstrahlentherapie, n.n.bez.	92.25.24↔	Tlrdth m Elkt, Lnbsch, intmd Rdioth, oh bldgst Enst
92.23.01↔	Telekobaltgerät bis zu 2 Bestrahlungsfelder	92.26.00↔	Teleradiotherapie mit anderen Partikelstrahlen, n.n.bez.
92.23.02↔	Telekobaltgerät 3 bis 4 Bestrahlungsfelder	92.26.10↔	Protonentherapie, bis zu 2 Bestrf, oh bildgest Einst
92.23.03↔	Telekobaltgerät mehr als 4 Bestrf oder 3Dgepl Bestr	92.26.11↔	Protonentherapie, bis zu 2 Bestrf, mit bildgest Einst
92.23.08↔	Hochvoltstrahlentherapie: andere Isotope	92.26.20↔	Prtntnhrpie, mhr als 2 Bstrf, oh bldgst Enst
92.23.09↔	Telekobaltgerät, Sonstige	92.26.21↔	Prtntnhrpie, mhr als 2 Bstrf, m bldgst Enst
92.24.00↔	Teleradioth mit Photonen, Linearbeschleuniger, n.n.bez.	92.26.99↔	Teleradiotherapie mit anderen Partikelstrahlen, sonst
92.24.01↔	Teleradth m Phot, Linbesch, Großfeldbestrahlung	92.27.00↔	Imp/Eins radak Elm (Brchyth m umschl Rdion), Körprb, S o nnbz
92.24.02↔	Teleradth m Phot, Linbesch, Halbkörperbestrahlung	92.27.10↔	Imp/Eins radak Elm (Brchyth m umschl Rdion), w Geschl, nnbz
92.24.03↔	Teleradth m Phot, Linbesch, Ganzkörperbestrahlung	92.27.11↔	Imp o Eins rdioakt Elm (Brchyth m umschl Rdion), intraut
92.24.04↔	Teleradiotherapie m Phot, Linbesch, Intraop Strahlth	92.27.12↔	Imp o Eins rdioakt Elm (Brchyth m umschl Rdion), intrvg
92.24.09↔	Teleradiotherapie mit Photonen, Linearbeschleuniger, sonst	92.27.13↔	Imp/Eins radak Elm (Brchyth m umschl Rdion), intu o intv kmb
92.24.11↔	Tlrdth m Pht, Lnbsch, bs z 2 Bstrf: M bldgst Enst	92.27.21↔	Imp o Eins rdioakt Elm (Brchyth m umschl Rdion), Körprb
92.24.12↔	Tlrdth m Pht, Lnbsch, mhr als 2 Bstrf: M bldgst Enst	92.27.22↔	Imp/Eins radak Elm (Brchyth m umschl Rdion), intrkvtr
92.24.13↔	Tlrdth m Pht, Lnbsch, 3Dgpl Bstr: M bldgst Enst	92.27.23↔	Imp/Eins radak Elm (Brchyth m umschl Rdion), intrlmnl
92.24.14↔	Tlrdth m Pht, Lnbsch, intmd Rdioth: M bldgst Enst	92.27.30↔	Imp o Eins rdioakt Elm (Brchyth m umschl Rdion), Gf nnbz
92.24.21↔	Tlrdth m Pht, Lnbsch, bs z 2 Bstrf: Oh bldgst Enst	92.27.31↔	Imp/Eins radak Elm (Brchyth m umschl Rdion), Kmrngfäss
92.24.22↔	Tlrdth m Pht, Lnbsch, mhr als 2 Bstrf: Oh bldgst Enst	92.27.39↔	Imp o Eins rdioakt Elm (Brchyth m umschl Rdion), so Gf
92.24.23↔	Tlrdth m Pht, Lnbsch, 3Dgpl Bstr: Oh bldgst Enst	92.27.40↔	Impl o Eins rdakti Elem(Brachyth m Radionklid), intraop
92.24.24↔	Tlrdth m Pht, Lnbsch, intmd Rdioth: Oh bldgst Enst	92.27.70↔	Radioaktive Moulagen, n.n.bez.
92.24.30↔	Tlrdth m Pht: hchkmplx Rdioth m spezialisiertr Assttng	92.27.71↔	Rdioakt Moulgn: Knstr u Appl v obrfl rdioaktvn Moulgn
92.25.00↔	Teleradioth mit Elektronen, Linearbeschleuniger, n.n.bez.	92.27.72↔	Rdioakt Moulgn: Knstr u Appl v N auf d Körprb vrw Appl
92.25.01↔	Teleradth m Elekt, Linbesch, Großfeldbestrahlung	92.27.73↔	Radioakt Moulagen: Konstr u Appl v Augenapplikatoren
92.25.02↔	Teleradth m Elekt, Linbesch, Halbkörperbestrahlung	92.27.79↔	Radioaktive Moulagen, sonstige
92.25.03↔	Teleradth m Elekt, Linbesch, Ganzkörperbestrahlung	92.28.00↔	Injektion oder Instillation von Radioisotopen, n.n.bez.

92.28.01↔	Instillation von offenen Radionukliden in Gelenke	92.29.3b↔	Intrst Brchyth m Implnt v prmn Str, v 56 bs bs 60 Quelln
92.28.02↔	Rdiojdh bs 1,2 GBq I131: Oh Gb v rkmb Thyreotr (rhTSH)	92.29.3c↔	Intrst Brchyth m Implnt v prmn Str, v 61 bs bs 65 Quelln
92.28.03↔	Rdiojdh bs 1,2 GBq I131: M Gb v rkmb Thyreotr (rhTSH)	92.29.3d↔	Intrst Brchyth m Implnt v prmn Str, v 66 bs bs 70 Quelln
92.28.04↔	Rdiojdh üb 1,2 bs u 5 GBq I131: Oh Gb rkmb Thyreotr (rhTSH)	92.29.3e↔	Intrst Brchyth m Implnt v prmn Str, mhr als 70 Quelln
92.28.05↔	Rdiojdh üb 1,2 bs u 5 GBq I131: M Gb rkmb Thyreotr (rhTSH)	92.29.40↔	Brachytherapie mit Oberflächenapplikatoren, n.n.bez.
92.28.06↔	Rdiojdh m 5 u mhr GBq I131: Oh Gb rkmb Thyreotr (rhTSH)	92.29.49↔	Brachytherapie mit Oberflächenapplikatoren, sonstige
92.28.07↔	Rdiojdh m 5 u mhr GBq I131: M Gb rkmb Thyreotr (rhTSH)	92.29.51↔	Entf von umschl Radion o inaktiven Appl unt Anästhesie
92.28.11↔	Therapie mit offenen Radionukliden bei Knochenmetastasen	92.30.00↔	Stereotaktische Bestrahlung, einzeitig, n.n.bez.
92.28.12↔	Intrvnös plliatv Schmrzth m off Rdion b Knchnmtstsn	92.30.01↔	Stereotaktische Bestrahlung, einzeitig: Zerebral, n.n.bez.
92.28.13↔	Radiozeptortherapie m DOTA-konjug Somatostatin-Analoga	92.30.02↔	Stereotaktische Bestrahlung, einzeitig: Extrazerebral, n.n.bez.
92.28.20↔	Radioimmuntherapie mit 90Y-Ibritumomab-Tiuxetan, parenteral	92.30.20↔	Stereot Bestr, einzeit: Zerebral, intmod Radioth
92.28.21↔	Gabe von Jod-131-MIBG (Metajodbenzylguanidin) parenteral	92.30.21↔	Streot Bstr, einzeit: Zrb, intmd Bgnbstr (IMAT)
92.28.31↔	Sel Intravask Radiochemoembolisation m I131Lipiodol	92.30.22↔	Stereot Bestr, einzeit: Zerebral, bildgest Einst
92.28.32↔	SIRT d Emb v Yttrium90mrkiertn Mkrsphäm	92.30.30↔	Stereot Bestr, einzeit: Extrazer, intmod Radioth
92.28.33↔	Endovaskuläre Brachytherapie mit Rhenium-188	92.30.31↔	Streot Bstr, einzeit: Extrzr, intmd Bgnbstr (IMAT)
92.29.00↔	Brachytherapie mit umschlossenen Radionukliden, n.n. bez.	92.30.32↔	Stereot Bestr, einzeit: Extrazer, bildgest Einst
92.29.09↔	Brachytherapie mit umschlossenen Radionukliden, sonst	92.30.99↔	Stereotaktische Bestrahlung, einzeitig, sonstige
92.29.11↔	Intrst Brchyth m Implnt v entfb Str i e Ebn, nied Dssl	92.31.00↔	Radiochirurgie mit Photonen n.n. bez., zerebral
92.29.12↔	Intrst Brchyth m Impl entfb Str i e Eb, gp Dssl (Plsd ds rt)	92.31.10↔	Radiochirurgie mit Photonen n.n. bez., extrazerebral
92.29.13↔	Intrst Brchyth m Implnt v entfb Str i e Ebn, hh Dssl	92.32.00↔	Mehrquellige Photon-Radiochirurgie, n.n.bez.
92.29.19↔	Interst Brchyth m Implant von entfb Str i e Ebene, so	92.32.01↔	Mehrquellige Photon-Radiochirurgie: Gamma-knife
92.29.21↔	Intrst Brchyth m Vmpl v entfb Str i mhr Ebnn, nied Dssl	92.33.00↔	Teilchen-Radiochirurgie, n.n.bez.
92.29.22↔	Intrst Brchyth m Vmpl entfb Str i mhr Eb, gp Dssl (Plsd ds rt)	92.33.01↔	And Hochvstrth: Stereot Bestr, einzeit, zerebral
92.29.23↔	Intrst Brchyth m Vmpl v entfb Str i mhr Ebnn, hh Dssl	92.33.11↔	And Hochvstrth: Stereot Bestr, einzeit, Extrazer
92.29.24↔	Brchyth m Impl v entf Strhl i mehr Ebn, hohe Lstg,intop	92.39.01↔	And Hochvstrth, Stereot Bestr, frakt,zereb, n.n.bez.
92.29.29↔	Intrst Brchyth m Vmpl v entfb Str i mhr Ebnn, so	92.39.11↔	And Hchvstrth, Streot Bstr, frkt, Extrzr, n.n.bz.
92.29.31↔	Intrst Brchyth m Implnt v prmn Str, bs z 10 Quelln	92.39.20↔	And Hchvstrth, Streot Bstr, frkt: zrb, intmd Rdioth
92.29.32↔	Intrst Brchyth m Implnt v prmn Str, v 10 bs 15 Quelln	92.39.21↔	And Hchvstrth, Streot Bstr, frkt: zrb, intmd Bgnbstr (IMAT)
92.29.33↔	Intrst Brchyth m Implnt v prmn Str, v 16 bs 20 Quelln	92.39.22↔	And Hchvstrth, Streot Bstr, frkt: zrb, bldgst Enst
92.29.34↔	Intrst Brchyth m Implnt v prmn Str, v 21 bs 25 Quelln	92.39.29↔	And Hochvstrth, Stereot Bestr, frakt, zerebral, so
92.29.35↔	Intrst Brchyth m Implnt v prmn Str, v 26 bs bs 30 Quelln	92.39.30↔	And Hchvstrth, Streot Bstr, frkt: Extrzr, intmd Rdioth
92.29.36↔	Intrst Brchyth m Implnt v prmn Str, v 31 bs bs 35 Quelln	92.39.31↔	And Hchvstrth, Streot Bstr, frkt: Extrzr, intmd Bgnbstr (IMAT)
92.29.37↔	Intrst Brchyth m Implnt v prmn Str, v 36 bs bs 40 Quelln	92.39.32↔	And Hchvstrth, Streot Bstr, frkt: Extrzr, bldgst Enst
92.29.38↔	Intrst Brchyth m Implnt v prmn Str, v 41 bs bs 45 Quelln	92.39.39↔	And Hochvstrth, Stereot Bestr, frakt, Extrazer, so
92.29.39↔	Intrst Brchyth m Implnt v prmn Str, v 46 bs bs 50 Quelln	92.41↔	Intraoperative Strahlentherapie mit Elektronen
92.29.3a↔	Intrst Brchyth m Implnt v prmn Str, v 51 bs bs 55 Quelln		

ADRG B17**Eingriffe an peripheren Nerven, Hirnnerven und anderen Teilen des Nervensystems oder komplexer Eingriff an der Haut**

Mindestens eine Prozedur in Tabelle B17-4 oder Hauptdiagnose in Tabelle B17-1 und Prozedur in Tabelle B17-5

DRG B17A**Eingriffe an peripheren Nerven, Hirnnerven und anderen Teilen des Nervensystems mit äusserst schweren CC oder komplizierender Diagnose**

Hauptdiagnose in Tabelle B17-2 oder mindestens eine Prozedur in Tabelle B17-6 und (PCCL > 3 oder Diagnose in Tabelle B17-3)

DRG B17B**Eingriffe an peripheren Nerven, Hirnnerven und anderen Teilen des Nervensystems ohne äusserst schwere CC oder komplizierender Diagnose mit komplexem Eingriff**

Mindestens eine Prozedur in Tabelle B17-7

DRG B17C**Eingriffe an peripheren Nerven, Hirnnerven und anderen Teilen des Nervensystems ohne äusserst schwere CC oder komplizierender Diagnose ohne komplexem Eingriff****Hauptdiagnose B17-1**

G11.0	Angeborene nichtprogressive Ataxie	G12.2	Motoneuron-Krankheit
G11.1	Früh beginnende zerebellare Ataxie	G12.8	Sonst spinale Muskelatrophien u verwandt Syndrome
G11.2	Spät beginnende zerebellare Ataxie	G12.9	Spinale Muskelatrophie, nnbez
G11.3	Zerebellare Ataxie defekt DNA-Reparatursystem	G21.0	Malignes Neuroleptika-Syndrom
G11.4	Hereditäre spastische Paraplegie	G21.1	Sonst arzneimittelinduziertes Parkinson-Synd
G11.8	Sonstige hereditäre Ataxien	G23.1	Progres supranukl Ophthalmopleg [Steele-Rich-Olsz-Synd]
G11.9	Hereditäre Ataxie, nnbez	G25.80	Periodische Beinbewegungen im Schlaf
G12.0	Infant spin Muskelatrophie, Typ I [Werdnig-Hoffm]	G25.81	Syndrom der unruhigen Beine [Restless-Legs-Syndrom]
G12.1	Sonstige vererbte spinale Muskelatrophie	G25.88	Sonst nbez extrapyramidale KH und Bewegungsstörung

G35.0	Erstmanifestation einer multiplen Sklerose	G50.9	KH Nervus trigeminus, nnbez
G35.10	MS m schubförm Verl: OA akute Exazerbation od Progress	G51.0	Fazialisparese
G35.11	MS m schubförm Verl: MA akute Exazerbation od Progress	G51.1	Entzündung Ganglion geniculi
G35.20	MS m prim chron Verl: OA akute Exazerbation od Progress	G51.2	Melkersson-Rosenthal-Syndrom
G35.21	MS m prim chron Verl: MA akute Exazerbation od Progress	G51.3	Spasmus (hemi)facialis
G35.30	MS m sek chron Verl: OA akute Exazerbation od Progress	G51.4	Faziale Myokymie
G35.31	MS m sek chron Verl: MA akute Exazerbation od Progress	G51.8	Sonstige KH Nervus facialis
G35.9	Multiple Sklerose, nicht näher bezeichnet	G51.9	KH Nervus facialis, nnbez
G36.0	Neuromyelitis optica [Devic-KH]	G52.0	KH Nn olfactorii [I Hirnnerv]
G36.1	Akut u subak hämorrhag Leukoenzephalitis [Hurst]	G52.1	KH Nervus glossopharyngeus [IX Hirnnerv]
G36.8	Sonstige nbez akute disseminierte Demyelinisation	G52.2	KH Nervus vagus [X Hirnnerv]
G36.9	Akute disseminierte Demyelinisation, nnbez	G52.3	KH Nervus hypoglossus [XII Hirnnerv]
G37.0	Diffuse Hirnsklerose	G52.7	KH mehrerer Hirnnerven
G37.1	Zentrale Demyelinisation Corpus callosum	G52.8	KH sonstiger nbez Hirnnerven
G37.2	Zentrale pontine Myelinolyse	G52.9	KH Hirnnerv, nnbez
G37.3	Myelitis transversa acuta b demyelinisier KH ZNS	G54.0	Läsionen Plexus brachialis
G37.4	Subakute nekrotisierende Myelitis [Foix-Alajouanine-Synd]	G54.1	Läsionen Plexus lumbosacralis
G37.5	Konzentr Sklerose [Baló-KH]	G54.2	Läsionen Zervikalwurzeln, aonkl
G37.8	Sonst nbez demyelinisierende KH ZNS	G54.3	Läsionen Thorakalwurzeln, aonkl
G37.9	Demyelinisierende KH ZNS, nnbez	G54.4	Läsionen Lumbosakralwurzeln, aonkl
G40.00	Pseudo-Lennox-Syndrom	G54.5	Neuralgische Amyotrophie
G40.01	CSWS	G54.6	Phantomschmerz
G40.02	Benign psychomotor Epilep [terror fits]	G54.7	Phantomglied oh Schmerzen
G40.08	So lokbez (fok) (part) idiop Epil/epil Synd m fok beg Anf	G54.8	Sonst KH Nervenwurzeln u Nervenplexus
G40.09	Lokbez (fok) (part) idiop Epilep/epil Synd m fok beg Anf, nnbez	G54.9	KH von Nervenwurzeln u Nervenplexus, nnbez
G40.1	Lokbez (fok) (part) idiop Epilep/epil Synd m einf fok Anf	G56.0	Karpaltunnel-Syndrom
G40.2	Lokbez (fok) (part) idiop Epil/epil Synd m komplex fok Anf	G56.1	Sonstige Läsionen Nervus medianus
G40.3	Generalisierte idiopath Epilepsie u epilept Synd	G56.2	Läsion Nervus ulnaris
G40.4	Sonst generalisierte Epilepsie u epileptische Synd	G56.3	Läsion Nervus radialis
G40.5	Spezielle epileptische Syndrome	G56.4	Kausalgie
G40.6	Grand-mal-Anfälle, nnbez (m/oh Petit mal)	G56.8	Sonst Mononeuropathien obere Extremität
G40.7	Petit-mal-Anfälle, nnbez, oh Grand-mal-Anfälle	G56.9	Mononeuropathie obere Extremität, nnbez
G40.8	Sonstige Epilepsien	G57.0	Läsion Nervus ischiadicus
G40.9	Epilepsie, nnbez	G57.1	Meralgia paraesthetica
G41.0	Grand-mal-Status	G57.2	Läsion Nervus femoralis
G41.1	Petit-mal-Status	G57.3	Läsion Nervus fibularis (peroneus) communis
G41.2	Status epilepticus m komplexfokalen Anfällen	G57.4	Läsion Nervus tibialis
G41.8	Sonstiger Status epilepticus	G57.5	Tarsaltunnel-Syndrom
G41.9	Status epilepticus, nnbez	G57.6	Läsion Nervus plantaris
G43.0	Migräne oh Aura [Gewöhnliche Migräne]	G57.8	Sonstige Mononeuropathien untere Extremität
G43.1	Migräne m Aura [Klassische Migräne]	G57.9	Mononeuropathie untere Extremität, nnbez
G43.2	Status migraenosus	G58.0	Interkostalneuropathie
G43.3	Komplizierte Migräne	G58.7	Mononeuritis multiplex
G43.8	Sonstige Migräne	G58.8	Sonstige nbez Mononeuropathien
G43.9	Migräne, nnbez	G58.9	Mononeuropathie, nnbez
G44.0	Cluster-Kopfschmerz	G60.0	Hereditäre sensorische Neuropathie
G44.1	Vasomotorischer Kopfschmerz, aonkl	G60.1	Refsum-Krankheit
G44.4	Arzneimittelinduzierter Kopfschmerz, aonkl	G60.2	Neuropathie in Verbindung m hereditärer Ataxie
G45.02	A-vert-Synd m Bas-Sympt, kompl Rückbild innh 1-24 h	G60.3	Idiopathische progressive Neuropathie
G45.03	A-vert-Synd m Bas-Sympt, kompl Rückbild innh < 1 h	G60.8	Sonst hereditäre u idiopathische Neuropathien
G45.09	A-vert-Synd m Basil-Sympt, Verlf Rückb nnbez	G60.9	Hereditäre u idiopathische Neuropathie, nnbez
G45.12	Art-carot-int-Synd (halbs), kompl Rückbild innh 1-24 h	G61.0	Guillain-Barré-Syndrom
G45.13	Art-carot-int-Synd (halbs), kompl Rückbild innh < 1 h	G61.1	Serumpolyneuropathie
G45.19	Art-carot-int-Synd (halbs), Verlf Rückb nnbez	G61.8	Sonstige Polyneuritiden
G45.22	Mult/bilat Synd extraz hirners Aa, kompl Rückb innh 1-24 h	G61.9	Polyneuritis, nnbez
G45.23	Mult/bilat Synd extraz hirners Aa, kompl Rückb innh < 1 h	G62.0	Arzneimittelinduzierte Polyneuropathie
G45.29	Mult u bilat Synd extrazer hirnersorg Aa, Verlf Rückb nnbez	G62.1	Alkohol-Polyneuropathie
G45.42	Transient glob Amnes [amnest Epis], kompl Rückb in 1-24 h	G62.2	Polyneuropathie d sonstige toxische Agenzien
G45.43	Transient glob Amnes [amnest Epis], kompl Rückb innh < 1 h	G62.80	Critical-illness-Polyneuropathie
G45.49	Transient glob Amnes [amnest Epis], Verlf Rückb nnbez	G62.88	Sonst nbez Polyneuropath
G45.82	So zer transit ischäm u verw Synd, kompl Rückb innh 1-24 h	G62.9	Polyneuropathie, nnbez
G45.83	So zer transit ischäm u verw Synd, kompl Rückb innh < 1 h	G64	Sonstige KH peripheres Nervensystem
G45.89	So zer transit ischäm u verw Synd, Verlf Rückb nnbez	G70.0	Myasthenia gravis
G45.92	Zer transit Ischämie, nnbez, kompl Rückb innh 1-24 h	G70.1	Toxische neuromuskuläre KH
G45.93	Zer transit Ischämie, nnbez, kompl Rückb innh < 1 h	G70.2	Angeb od entwicklungsbedingte Myasthenie
G45.99	Zer transit Ischämie, nnbez, Verlf Rückb nnbez	G70.8	Sonstige nbez neuromuskuläre KH
G47.4	Narkolepsie u Kataplexie	G70.9	Neuromuskuläre KH, nnbez
G50.0	Trigeminusneuralgie	G71.0	Muskeldystrophie
G50.1	Atypischer Gesichtsschmerz	G71.1	Myotone Syndrome
G50.8	Sonstige KH Nervus trigeminus	G71.2	Angeborene Myopathien

G71.3	Mitochondriale Myopathie, aonkl	I60.5	SubarachBlutung, von A vertebralis ausgehend
G71.8	Sonstige primäre Myopathien	I60.6	SubarachBlutung, von sonst intrakran Aa ausgehend
G71.9	Primäre Myopathie, nnbez	I60.7	SubarachBlutung, von nnbez intrakran A ausgehend
G72.0	Arzneimittelinduzierte Myopathie	I60.8	Sonstige Subarachnoidalblutung
G72.1	Alkoholmyopathie	I60.9	Subarachnoidalblutung, nnbez
G72.2	Myopathie d sonstige toxische Agenzien	I61.0	Intrazereb Blutung Großhirnhemisphäre, subkortikal
G72.3	Periodische Lähmung	I61.1	Intrazereb Blutung Großhirnhemisphäre, kortikal
G72.4	Entzündliche Myopath, aonkl	I61.2	Intrazereb Blutung Großhirnhemisphäre, nnbez
G72.80	Critical-illness-Myopathie	I61.3	Intrazerebrale Blutung Hirnstamm
G72.88	Sonst nbez Myopath	I61.4	Intrazerebrale Blutung Kleinhirn
G72.9	Myopathie, nnbez	I61.5	Intrazerebrale intraventrikuläre Blutung
G80.0	Spastische tetraplegische Zerebralparese	I61.6	Intrazerebrale Blutung an mehreren Lok
G80.1	Spastische diplegische Zerebralparese	I61.8	Sonstige intrazerebrale Blutung
G80.2	Infantile hemiplegische Zerebralparese	I61.9	Intrazerebrale Blutung, nnbez
G80.3	Dyskinetische Zerebralparese	I62.00	Subdurale Blutung (nichttraumatisch): Akut
G80.4	Ataktische Zerebralparese	I62.01	Subdurale Blutung (nichttraumatisch): Subakut
G80.8	Sonstige infantile Zerebralparese	I62.02	Subdurale Blutung (nichttraumatisch): Chronisch
G80.9	Infantile Zerebralparese, nnbez	I62.09	Subdurale Blutung (nichttraumatisch): Nicht näher bezeichnet
G81.0	Schlaff Hemipares u Hemipleg	I62.1	Nichttraumatische extradurale Blutung
G81.1	Spast Hemipares u Hemipleg	I62.9	Intrakranielle Blutung (nichttraumatisch), nnbez
G81.9	Hemipares u Hemipleg, nnbez	I63.0	Hirninfl d Thromb präzereb Aa
G83.0	Dipares u Dipleg ob Extrem	I63.1	Hirninfl d Embol präzereb Aa
G83.1	Monopares u Monopleg unt Extrem	I63.2	Hirninfl d nnbez Verschl/Sten präzereb Aa
G83.2	Monopares u Monopleg ob Extrem	I63.3	Hirninfl d Thromb zereb Aa
G83.3	Monopares u Monopleg, nnbez	I63.4	Hirninfl d Embol zereb Aa
G83.40	Kompl Cauda- (equina-) Synd	I63.5	Hirninfl d nnbez Verschl/Sten zereb Aa
G83.41	Inkompl Cauda- (equina-) Synd	I63.6	Hirninfl d Thrombose Hirnvenen, nichteitrig
G83.49	Cauda- (equina-) Synd, nnbez	I63.8	Sonstiger Hirninfarkt
G83.80	Locked-in-Syndrom	I63.9	Hirninflarkt, nnbez
G83.88	Sonstige näher bezeichnete Lähmungssyndrome	I64	Schlaganfall, nicht als Blutg od Infarkt bez
G83.9	Lähmungssyndrom, nnbez	I65.0	Verschluss u Stenose A vertebralis
G90.08	Sonst idiopath periph auton Neuropath	I65.1	Verschluss u Stenose A basilaris
G90.09	Idiop periph auton Neuropath, nnbez	I65.2	Verschluss u Stenose A carotis
G90.1	Familiäre Dysautonomie [Riley-Day-Syndrom]	I65.3	Verschl u Sten mehr/bds präzereb Aa
G90.2	Horner-Syndrom	I65.8	Verschl u Sten sonst präzereb Aa
G90.40	Autonome Dysreflexie als hypertone Krisen	I65.9	Verschl u Sten nnbez präzereb Aa
G90.41	Autonome Dysreflexie als Schwitzattacken	I66.0	Verschluss u Stenose A cerebri media
G90.48	Sonstige autonome Dysreflexie	I66.1	Verschluss u Stenose A cerebri anterior
G90.49	Autonome Dysreflexie, nicht näher bezeichnet	I66.2	Verschluss u Stenose A cerebri posterior
G90.8	Sonstige Krankheiten des autonomen Nervensystems	I66.3	Verschluss u Stenose Aa Cerebelli
G90.9	KH autonomes Nervensystem, nnbez	I66.4	Verschl u Sten mehr u bds zereb Aa
G92	Toxische Enzephalopathie	I66.8	Verschl u Sten sonst zereb A
G93.0	Hirnzysten	I66.9	Verschl u Sten nnbez zereb A
G93.1	Anoxische Hirnschädigung, aonkl	I67.10	Zerebrales Aneurysma (erworben)
G93.2	Benigne intrakranielle Hypertension [Pseudotumor cerebri]	I67.11	Zerebrale arteriovenöse Fistel (erworben)
G93.4	Enzephalopathie, nnbez	I67.2	Zereb Atheroskl
G93.5	Compressio cerebri	I67.5	Moyamoya-Syndrom
G93.6	Hirnödem	I67.6	Nichteitrig Thrombose intrakranielles Venensyst
G93.80	Apallisches Syndrom	I67.7	Zerebrale Arteriitis, aonkl
G93.88	Sonstige näher bezeichnete Krankheiten des Gehirns	I67.80	Vasospasmen bei Subarachnoidalblutung
G93.9	KH Gehirn, nnbez	I67.88	Sonstige näher bezeichnete zerebrovaskuläre Krankheiten
G95.0	Syringomyelie u Syringobulbie	I67.9	Zerebrovaskuläre KH, nnbez
G96.0	Austritt von Liquor cerebrospinalis	M21.33	Fallhand (erworben) Unterarm
G96.1	KH Meningen, aonkl	M21.50	Erw Klau-/Klumphand, erw Klau-/Klumpfuß, mehr Lok
G96.8	Sonst nbez KH Zentralnervensystem	M21.54	Erworbene Klauenhand, Klumphand
G96.9	KH Zentralnervensystem, nnbez	M53.0	Zervikozephalisches Syndrom
G97.0	Austritt von Liquor cerebrospinalis nach LP	M53.1	Zervikobrachial-Syndrom
G97.1	Sonst Reaktion auf Spinal- u Lumbalpunktion	M54.10	Radikulopathie, mehrere Lok WS
G98	Sonst KH Nervensystem, aonkl	M54.11	Radikulopathie, Okzipito-Atlanto-Axialbereich
H47.1	Stauungspapille, nnbez	M54.12	Radikulopathie, Zervikalbereich
H47.4	Affektionen Chiasma opticum	M54.13	Radikulopathie, Zervikothorakalbereich
H47.5	Affektionen sonstige Teile Sehbahn	M54.19	Radikulopathie, nnbez Lokalisation
H47.6	Affektionen Sehrinde	M79.20	Neuralgie u Neuritis, nnbez, mehrere Lok
H47.7	Affektion Sehbahn, nnbez	M79.21	Neuralgie u Neuritis, nnbez, Schulterregion
H51.2	Internukleäre Ophthalmoplegie	M79.22	Neuralgie u Neuritis, nnbez, Oberarm
I60.0	SubarachBlutung, von Karotissiphon/-bifurkation ausgeh	M79.23	Neuralgie u Neuritis, nnbez, Unterarm
I60.1	SubarachBlutung, von A cerebri media ausgehend	M79.24	Neuralgie u Neuritis, nnbez, Hand
I60.2	SubarachBlutung, von A communicans ant ausgehend	M79.25	Neuralgie u Neuritis, nnbez, Beckenregion/OS
I60.3	SubarachBlutung, von A communicans post ausgehend	M79.26	Neuralgie u Neuritis, nnbez, Unterschenkel
I60.4	SubarachBlutung, von A basilaris ausgehend	M79.27	Neuralgie u Neuritis, nnbez, Knöchel/Fuß

M79.28	Neuralgie u Neuritis, nnbez, sonst Lokalisation	Q04.0	Angeborene Fehlbildungen Corpus callosum
M79.29	Neuralgie u Neuritis, nnbez, nnbez Lokalisationen	Q04.1	Arrhinenzephalie
M89.00	Neurodystrophie [Algodystrophie], mehrere Lok	Q04.2	Holoprosenzephalie-Syndrom
M89.01	Neurodystrophie [Algodystrophie] Schulterregion	Q04.3	Sonstige Reduktionsdeformitäten Gehirn
M89.02	Neurodystrophie [Algodystrophie] Oberarm	Q04.4	Septooptische Dysplasie
M89.03	Neurodystrophie [Algodystrophie] Unterarm	Q04.5	Megalenzephalie
M89.04	Neurodystrophie [Algodystrophie] Hand	Q04.6	Angeborene Gehirnzysten
M89.05	Neurodystrophie [Algodystrophie] Becken/OS	Q04.8	Sonst nbez angeborene Fehlbildungen Gehirn
M89.06	Neurodystrophie [Algodystrophie] Unterschenkel	Q04.9	Angeborene Fehlbildung Gehirn, nnbez
M89.07	Neurodystrophie [Algodystrophie] Knöchel/Fuß	Q05.0	Zervikale Spina bifida m Hydrozephalus
M89.08	Neurodystrophie [Algodystrophie], sonst Lok	Q05.1	Thorakale Spina bifida m Hydrozephalus
M89.09	Neurodystrophie [Algodystrophie], nnbez Lok	Q05.2	Lumbale Spina bifida m Hydrozephalus
P11.3	Geburtsverletzung N facialis [VII Hirnnerv]	Q05.3	Sakrale Spina bifida m Hydrozephalus
P11.4	Geburtsverletzung sonstige Hirnnerven	Q05.4	Nnbez Spina bifida m Hydrozephalus
P14.0	Erb-Lähmung d Geburtsverletzung	Q05.5	Zervikale Spina bifida oh Hydrozephalus
P14.1	Klumpke-Lähmung d Geburtsverletzung	Q05.6	Thorakale Spina bifida oh Hydrozephalus
P14.2	Lähmung N phrenicus d Geburtsverletzung	Q05.7	Lumbale Spina bifida oh Hydrozephalus
P14.3	Sonst Geburtsverletzungen Plexus brachialis	Q05.8	Sakrale Spina bifida oh Hydrozephalus
P14.8	Geburtsverletzungen sonst Teile periph Nervensystem	Q05.9	Spina bifida, nnbez
P14.9	Geburtsverletzung peripheres Nervensystem, nnbez	Q06.0	Amyelie
P21.0	Schwere Asphyxie unter Geburt	Q06.1	Hypoplasie u Dysplasie Rückenmark
P21.1	Leichte od mäßige Asphyxie unter Geburt	Q06.2	Diastematomyelie
P21.9	Asphyxie unter Geburt, nnbez	Q06.3	Sonst angeborene Fehlbildung Cauda equina
P90	Krämpfe b Neugeborenen	Q06.4	Hydromyelie
P91.0	Zerebrale Ischämie b Neugeborenen	Q06.8	Sonst nbez angeborene Fehlbildungen RM
P91.1	Erworbene periventrikuläre Zysten b Neugeborenen	Q06.9	Angeborene Fehlbildung Rückenmark, nnbez
P91.2	Zerebrale Leukomalazie b Neugeborenen	Q07.0	Arnold-Chiari-Syndrom
P91.3	Zerebrale Übererregbarkeit Neugeborenes	Q07.8	Sonst nbez angeborene Fehlbildungen Nervensystem
P91.4	Zerebraler Depressionszustand Neugeborenes	Q07.9	Angeborene Fehlbildung Nervensystem, nnbez
P91.5	Koma b Neugeborenen	Q28.00	Angeborenes art-ven Aneurysma der präzerebr Gefäße
P91.6	Hypoxisch-ischäm Enzephalopathie b Neugeb [HIE]	Q28.01	Angeborene arteriovenöse Fistel der präzerebralen Gefäße
P91.80	Locked-in-Synd u apallisches Synd beim Neugeborenen	Q28.08	Sonst angeb art-ven Fehlbildg d präzerebralen Gefäße
P91.88	Sonst näher bez zerebrale Störungen b Neugeborenen	Q28.09	Angeborene art-ven Fehlbildg d präzerebr Gefäße, nnbez
P91.9	Zerebrale Störung b Neugeborenen, nnbez	Q28.10	Angeborenes Aneurysma der präzerebralen Gefäße
P94.0	Transitorische Myasthenia gravis b Neugeborenen	Q28.11	Angeborene Fistel der präzerebralen Gefäße
Q00.0	Aneenzephalie	Q28.18	Sonst angeborene Fehlbildg d präzerebralen Gefäße
Q00.1	Kraniorhachischisis	Q28.19	Angeborene Fehlbildung d präzerebralen Gefäße, nnbez
Q00.2	Inienzephalie	Q28.20	Angeborenes art-ven Aneurysma d zerebralen Gefäße
Q01.0	Frontale Enzephalozele	Q28.21	Angeborene arteriovenöse Fistel der zerebralen Gefäße
Q01.1	Nasofrontale Enzephalozele	Q28.28	Sonst angeborene art-ven Fehlbildg d zerebralen Gefäße
Q01.2	Okzipitale Enzephalozele	Q28.29	Angeborene art-ven Fehlbildg d zerebr Gefäße, nnbez
Q01.8	Enzephalozele sonstiger Lokalisationen	Q28.30	Angeborenes Aneurysma der zerebralen Gefäße
Q01.9	Enzephalozele, nnbez	Q28.31	Angeborene Fistel der zerebralen Gefäße
Q02	Mikrozephalie	Q28.38	Sonstige angeborene Fehlbildungen der zerebralen Gefäße
Q03.0	Fehlbildungen Aquaeductus cerebri	Q28.39	Angeborene Fehlbildung d zerebr Gefäße, nnbez
Q03.1	Atresie Apertura mediana/Apertura laterales 4 Ventrikel	Q76.0	Spina bifida occulta
Q03.8	Sonstiger angeborener Hydrozephalus	Q85.1	Tuberöse (Hirn-) Sklerose
Q03.9	Angeborener Hydrozephalus, nnbez		

Hauptdiagnose B17-2

A81.0	Creutzfeldt-Jakob-Krankheit	G31.81	Mitochondriale Zytopathie
A81.1	Subakute sklerosierende Panenzephalitis	G31.82	Lewy-Körper-Demenz
E75.2	Sonstige Sphingolipidosen	G31.88	Sonstige nbez degenerative KH des Nervensystems
G23.2	Striatonigrale Degeneration	G70.0	Myasthenia gravis

Diagnose B17-3

S14.3 Verletzung Plexus brachialis

Prozedur B17-4

01.14.00↔	Offene Biopsie am Gehirn, n.n.bez.	01.24.13↔	S Krnriot,Enl v allpl Mt o Mdräg i d Schädlkn o Epdraum
01.14.10↔	Stereotaktische offene Biopsie am Gehirn	01.24.14↔	S Krnriot,Entf v allpl Mtrialdr Mdräg aus Schädlkn o Epdraum
01.14.99↔	Offene Biopsie am Gehirn, sonstige	01.24.15↔	Sonstige Krnriot, Entf e Fk aus Schädelkn o Epidraum
01.21↔	Inzision und Drainage an den kranialen Sinus	01.24.16↔	So Krnriot, So Drain epid Flüssig o aus sonst Gründen
01.24.00↔	Sonstige Kraniotomie, n.n.bez.	01.24.20↔	Kraniotomie der Kalotte als Zugang, n.n.bez.
01.24.10↔	Sonstige Kraniotomie mit Dekompression	01.24.21↔	Bohrlochtrepanation der Kalotte als Zugang
01.24.11↔	Sonst Kraniotomie zur Entleerung e epiduralen Hämatoms	01.24.22↔	Streotktsch führt Schädlröfnng übr d Klitt als Zg
01.24.12↔	Sonstige Kraniotomie zur Entleerung eines epid Empyems	01.24.29↔	Kraniotomie der Kalotte als Zugang, sonstige

01.24.30↔	Zugang durch die Schädelbasis, n.n.bez.	04.12.30↔	Offene Biopsie am Plexus brachialis
01.24.31↔	Zugang durch die Schädelbasis, transoral	04.12.31↔	Offene Biopsie an Nerven der Schulter
01.24.32↔	Zugang d d Schädelb, transoral m Spal d weichen Gaumens	04.12.32↔	Offene Biopsie an Nerven des Armes und der Hand
01.24.33↔	Zg d d Schädelb, transoral m Spal d weichen u hrtn Gaumens	04.12.33↔	Offene Biopsie an Nerven des Rumpfes
01.24.34↔	Zugang durch die Schädelbasis, transsphenoidal	04.12.34↔	Offene Biopsie an Nerven des Plexus lumbosacralis
01.24.35↔	Zugang durch die Schädelbasis, transthemoidal	04.12.35↔	Offene Biopsie an Nerven der unteren Extremität
01.24.36↔	Zugang durch die Schädelbasis, transmastoidal	04.12.99↔	Offene Biops an kran o peripherem N o Gangl, sonstige
01.24.37↔	Zugang durch die Schädelbasis, translabyrinthär	04.2x.00↔	Destr von kran und peripheren Nerven und Ggl, n.n.bez.
01.24.38↔	Zugang durch die Schädelbasis, transpyramidal	04.2x.10↔	Destruktion von intrakraniellen Hirnnerven und Ganglien
01.24.39↔	Zugang durch die Schädelbasis, sonstige	04.2x.20↔	Destruktion von extrakraniellen Hirnnerven
01.24.3a↔	Zugang durch die Schädelbasis, transkondylär	04.2x.30↔	Destruktion des Plexus brachialis
01.24.3b↔	Zugang durch die Schädelbasis, transorbital	04.2x.31↔	Destruktion von Nerven der Schulter
01.24.3c↔	Zugang durch die Schädelbasis, mit Le-Fort-I-Osteotomie	04.2x.32↔	Destruktion von Nerven des Armes und der Hand
01.24.99↔	Sonstige Kraniotomie, sonstige	04.2x.33↔	Destruktion von Nerven des Rumpfes und Plexus lumbosacralis
01.25.00↔	Sonstige Kraniektomie, n.n.bez.	04.2x.34↔	Destruktion von Nerven des Beines und des Fußes
01.25.10↔	Sonstige Kraniektomie mit Dekompression	04.2x.39↔	Destruktion von sonst peripheren Nerven oder Ganglien
01.25.11↔	Sonst Kraniektomie zur Entleerung e epiduralen Hämatoms	04.2x.99↔	Destr von kran und peripheren Nerven und Ggl, sonstige
01.25.12↔	Sonst Kraniektomie zur Entleerung e epiduralen Empyems	04.3x.00↔	Naht an kranialen oder peripheren Nerven, n.n.bez.
01.25.13↔	So Kraniekt zur Entf e Fk aus Schädelkn o Epidraum	04.3x.10↔	Epineurale Naht von extrakraniellen Hirnnerven, primär
01.25.14↔	S Kraniekt m Enl v allpl Mt o Mdrträg i D Schädelkn o Epidraum	04.3x.11↔	Epineurale Naht des Plexus brachialis, primär
01.25.19↔	So Kraniekt z Drain epid Flüssigk o aus sonst Gründen	04.3x.12↔	Epineurale Naht von Nerven der Schulter, primär
01.25.20↔	Sonstige Kraniekt, Rekraniektomie mit Einbr e Drain	04.3x.13↔	Epineurale Naht von Nerven am Arm, primär
01.25.21↔	S Kraniekt, Rkrrekt z Entf v allpl Mt o Mdrtr a d Schädelkn o Epdr	04.3x.14↔	Epineurale Naht von Nerven der Hand, primär
01.25.99↔	Sonstige Kraniektomie, sonstige	04.3x.15↔	Epineurale Naht von Nerven des Rumpfes, primär
04.02↔	Durchtrennung des N. trigeminus	04.3x.16↔	Epn Nht v Nn d Beins(nkl. Plxs lmb, Leist, Bcknb), pr
04.03.00↔	Durchtr o Quetsch (Crushing) von and kran u periph Nn	04.3x.17↔	Epineurale Naht von Nerven des Fußes, primär
04.03.10↔	Durchtr o Quetsch (Crushing) d N. vestibulocochlearis	04.3x.19↔	Epin Nht von sonstigen kran o peripheren Nn, primär
04.03.11↔	Drchtr o Quetsch (Crshng) v intrkr Anteilen v snst Hmnrn u Ggl	04.3x.20↔	Epineurale Naht von extrakraniellen Hirnnerven, sekundär
04.03.20↔	Durchtr oder Quetschen (Crushing) von extrk Hirnnerven	04.3x.21↔	Epineurale Naht des Plexus brachialis, sekundär
04.03.30↔	Durchtrennung od Quetschen (Crushing) des Plexus brachialis	04.3x.22↔	Epineurale Naht von Nerven der Schulter, sekundär
04.03.31↔	Durchtrennung od Quetschen (Crushing) v Nerven der Schulter	04.3x.23↔	Epineurale Naht von Nerven am Arm, sekundär
04.03.32↔	Durchtr o Quetsch (Crushing) von Nn d Armes und d Hand	04.3x.24↔	Epineurale Naht von Nerven an der Hand, sekundär
04.03.33↔	Drchtr o Quetsch (Crshng) v Nn d Rmpfs u d unt Extrm	04.3x.25↔	Epineurale Naht von Nerven des Rumpfes, sekundär
04.03.99↔	Drchtr o Quetsch (Crshng) v and km u prph Nn, S	04.3x.26↔	Epn Nht v Nn d Beins(nkl. Plxs lmb, Leist, Bcknb), sk
04.04.00↔	Sonst Inzision an kranialen und peripheren Nerven, n.n.bez.	04.3x.27↔	Epineurale Naht von Nerven des Fußes, sekundär
04.04.10↔	Sonstige Inzision am N. vestibulocochlearis	04.3x.29↔	Epin Nht von sonstigen kran und periph Nn, sekundär
04.04.11↔	So Inzis an intrkr Anteilen von sonst Hirnrn und Ggl	04.3x.30↔	Interfaszikuläre Naht von extrakraniellen Hirnnerven, primär
04.04.20↔	Sonstige Inzision an extrakraniellen Hirnnerven	04.3x.31↔	Interfaszikuläre Naht des Plexus brachialis, primär
04.04.30↔	Sonstige Inzision am Plexus brachialis	04.3x.32↔	Interfaszikuläre Naht von Nerven der Schulter, primär
04.04.31↔	Sonstige Inzision an Nerven der Schulter	04.3x.33↔	Interfaszikuläre Naht von Nerven am Arm, primär
04.04.32↔	Sonstige Inzision an Nerven des Armes und der Hand	04.3x.34↔	Interfaszikuläre Naht von Nerven an der Hand, primär
04.04.33↔	Sonstige Inzis an Nn d Rumpfes und d unteren Extrem	04.3x.35↔	Interfaszikuläre Naht von Nerven des Rumpfes, primär
04.04.99↔	Sonstige Inzis an kran und peripheren Nn, sonstige	04.3x.36↔	Intrfsz Nht v Nn d Beins(nkl. Plxs lmb, Leist, Bcknb), pr
04.05.00↔	Exzision (und Destruktion) des Ganglion Gasseri, n.n.bez.	04.3x.37↔	Interfaszikuläre Naht von Nerven des Fußes, primär
04.05.10↔	Exzision des Ganglion Gasseri	04.3x.39↔	Interfsz Nht von sonstigen kran und periph Nn, primär
04.05.20↔	Destruktion des Ganglion Gasseri	04.3x.40↔	Interfaszikuläre Naht von extrakraniellen Hirnnerven, sekua
04.05.99↔	Exzision (und Destruktion) des Ganglion Gasseri, sonst	04.3x.41↔	Interfaszikuläre Naht des Plexus brachialis, sekundär
04.06.00↔	Sonstige Exz von kran oder peripheren Ggl, n.n.bez.	04.3x.42↔	Interfaszikuläre Naht von Nerven der Schulter, sekundär
04.06.10↔	Exzision von intrakraniellen Ganglien	04.3x.43↔	Interfaszikuläre Naht von Nerven am Arm, sekundär
04.06.20↔	Exzision von sonstigen peripheren Ganglien	04.3x.44↔	Interfaszikuläre Naht von Nerven an der Hand, sekundär
04.06.99↔	Sonstige Exz von kran oder peripheren Ggl, sonstige	04.3x.45↔	Interfaszikuläre Naht von Nerven des Rumpfes, sekundär
04.07.00↔	Sonstige Exz o Avuls von kran o periph Nn, n.n.bez.	04.3x.46↔	Intrfsz Nht v Nn d Beins(nkl. Plxs lmb, Leist, Bcknb), sk
04.07.10↔	Exzision eines Nerven zur Transplantation	04.3x.47↔	Interfaszikuläre Naht von Nerven des Fußes, sekundär
04.07.11↔	Entfernung eines Nerventransplantates	04.3x.49↔	Interfsz Nht von sonstigen kran und periph Nn, sek
04.07.20↔	Sonst Exzision oder Avulsion von intrakraniellen Nerven	04.3x.99↔	Naht an kranialen oder peripheren Nerven, sonstige
04.07.30↔	Sonst Exzision oder Avulsion von extrakraniellen Hirnnerven	04.42.00↔	Sonstige Dekompression an kranialen Nerven, n.n.bez.
04.07.40↔	Sonstige Exzision oder Avulsion des Plexus brachialis	04.42.10↔	Sonst Dekompression an kranialen Nerven, intrakraniell
04.07.41↔	Sonstige Exzision oder Avulsion von Nerven der Schulter	04.42.20↔	Sonst Dekompression an kranialen Nerven, extrakraniell
04.07.42↔	Sonstige Exz oder Avuls von Nerven d Armes und d Hand	04.42.99↔	Sonstige Dekompression an kranialen Nerven, sonstige
04.07.43↔	So Exz o Avuls von Nn d Rumpfes und d unteren Extrem	04.49.00↔	So Dekompr o Lös v Adhäs an periph N o Gangl, n.n.bez.
04.07.99↔	Sonstige Exz o Avuls von kran o periph Nn, sonstige	04.49.10↔	Sonstige Dekompr oder Lös von Adhäs a Plexus brachia
04.08.00↔	Optikuscheidenfensterung, n.n.bez.	04.49.11↔	Sonstige Dekompr oder Lös von Adhäs an Nn d Schulter
04.08.10↔	Sonstige Operationen am N. opticus	04.49.12↔	Sonstige Dekompr oder Lös von Adhäs an Nerven d Armes
04.08.99↔	Optikuscheidenfensterung, sonstige	04.49.13↔	Sonstige Dekompr oder Lös von Adhäs an Nerven d Hand
04.11.00↔	Gschl [Prkt] [Nd] Biops an km o prph N o Gngl, n.n.bz.	04.49.14↔	S Dkmp o Lös v Adhäs a Plxs lmb, Leist u Bcknb
04.11.10↔	Geschl [perkutane] [Nadel] Biops an intrkr Hirnrn	04.49.15↔	Sonstige Dekompr oder Lös von Adhäs an Nn d Beines
04.11.20↔	Geschl [perkutane] [Nadel] Biops an extrkr Hirnnerven	04.49.16↔	Sonstige Dekompr oder Lös von Adhäs an Nerven d Fußes
04.12.00↔	Offene Biops an kran o peripherem N o Gangl, n.n.bez.	04.49.99↔	S Dkmp o Lös v Adhäs an snst prph Nn o Gngl, so
04.12.10↔	Offene Biopsie an intrakraniellen Hirnnerven	04.5x.00↔	Transplantation von kranialem oder peripherem Nerv, n.n.bez.
04.12.20↔	Offene Biopsie an extrakraniellen Hirnnerven	04.5x.10↔	Transplantation von extrakraniellen Hirnnerven

04.5x.11↔	Transplantation von Plexus brachia und Nn d Schulter	04.94.11↔	Rv (h Erstz) d Elktrod(n) e prph Neurstm, Stbl, Enzlsys
04.5x.12↔	Transplantation von Nerven des Armes und der Hand	04.94.12↔	Rv (h Erstz) d Elktrod(n) e prph Neurstm, Stbl, Mhrlsys
04.5x.13↔	Transplantation von Nn d Rumpfes und d unteren Extrem	04.94.13↔	Rv(h Erstz)d Elktrod(n)e prph Neurstm,Plttnl,Enzlsys
04.5x.19↔	Transplantation von sonstm kranialem oder peripherem Nerv	04.94.14↔	Rv(h Erstz)d Elktrod(n)e prph Neurstm,Plttnl,Mhrlsys
04.5x.99↔	Transplantation von kranialem oder peripherem Nerv, sonst	04.94.99↔	Rev (oh Ersetz) d Elektrod(n) e periph Neurostim, so
04.6x.00↔	Transposition von kranialen und peripheren Nerven, n.n.bez.	04.99.00↔	Sonst Operation an kranialen und peripheren Nerven, n.n.bez.
04.6x.10↔	Transposition e extrk Hirnner mit epin primärer Naht	04.99.10↔	Implantation oder Ers einer peripheren Neuroprothese
04.6x.11↔	Transposition e extrk Hirnner mit epin sekundärer Naht	04.99.11↔	Revision (ohne Ersetzen) einer peripheren Neuroprothese
04.6x.12↔	Transp e extrk Hirnner m interfsz prim und sek Nht	04.99.12↔	Entfernung einer peripheren Neuroprothese
04.6x.20↔	Transposition d Plexus brachia mit epin primärer Naht	04.99.99↔	Sonst Operation an kranialen und peripheren Nerven, sonst
04.6x.21↔	Transposition d Plexus brachia m epin sekundärer Naht	05.0↔	Durchtrennung von sympathischen Nerven oder Ganglien
04.6x.22↔	Transposition d Plexus brachia m interfsz prim Nht	05.11↔	Biopsie an einem sympathischen Nerv oder Ganglion
04.6x.23↔	Transposition d Plexus brachia m interfsz sek Nht	05.21↔	Exzision des Ganglion sphenopalatinum
04.6x.30↔	Transposition e Nn d Schult m epin prim und sek Nht	05.22↔	Zervikale Sympathektomie
04.6x.31↔	Transp e Nn d Schult m interfsz prim und sek Nht	05.23↔	Lumbale Sympathektomie
04.6x.40↔	Transposition e Nerven d Armes mit epin primärer Naht	05.24↔	Präsakrale Sympathektomie
04.6x.41↔	Transposition e Nerven d Armes m epin sekundärer Naht	05.25↔	Periarterielle Sympathektomie
04.6x.42↔	Transposition e Nerven d Armes m interfsz primärer Nht	05.26↔	Thorakale Sympathektomie
04.6x.43↔	Transposition e Nn d Armes m interfsz sekundärer Nht	05.29↔	Sonstige Sympathektomie und Exzision eines Ganglions
04.6x.50↔	Trnsp e Nn d Rmpfs u d unt Extrm m epn prm u sk Nht	05.81↔	Plast Rekonstruktion an sympathischem Nerv oder Ganglion
04.6x.51↔	Trnsp e Nn d Rmpfs u d unt Extrm m interfsz prm u sk Nht	05.89↔	Sonstige Operation an sympathischem Nerv oder Ganglion
04.6x.60↔	Transposition e Nn d Hand m interfsz prim und sek Nht	05.9↔	Sonstige Operationen am Nervensystem
04.6x.70↔	Transposition m Neurolyse und Dekomp e extrk Hirnner	07.80↔	Thymektomie, n.n.bez.
04.6x.71↔	Trnsp m Neurlys u Dkmp r d Plxs brchia o e Nn d Schlt	07.81↔	Sonstige partielle Exzision am Thymus
04.6x.72↔	Transposition m Neurolyse und Dekomp e Nerven d Armes	07.82↔	Sonstige totale Exzision des Thymus
04.6x.73↔	Transposition m Neurolyse und Dekomp e Nerven d Hand	07.83↔	Thorakoskopische partielle Exzision am Thymus
04.6x.74↔	Trnsp m Neurlys u Dkmp r e Nn d Rmpfs u d unt Extrm	07.84↔	Thorakoskopische totale Exzision des Thymus
04.6x.75↔	Transposition von sonstm kranialen und peripheren Nerven	08.22.00↔	Exzision e anderen kleineren Läsion am Augenlid, n.n.bez.
04.6x.99↔	Transposition von kranialen und peripheren Nerven, sonst	08.22.10↔	Exz e and klein Läs a Lid, Ni hist kontr (mikrog Chir)
04.71↔	Hypoglosso-faziale Anastomose	08.22.11↔	Exz e and klein Läs a Lid, hist kontr (mikrog Chir)
04.72↔	Akzessorio-faziale Anastomose	08.22.99↔	Exzision einer anderen kleineren Läsion am Augenlid, sonst
04.73↔	Akzessorio-hypoglossale Anastomose	08.23.00↔	Exz e gröss Läs a Augenlid, nicht durchgeh, n.n.bez.
04.74.00↔	Sonstige Anast e kran oder peripheren Nervs, n.n.bez.	08.23.10↔	Exz e gröss Läs a Lid, N drchgh, N hst kntr (mkrgr Chr)
04.74.10↔	Fazio-faziale Nerven-Anastomose	08.23.11↔	Exz e gröss Läs a Lid, N drchgh, hst kntr (mkrgr Chr)
04.74.11↔	Interkosto-faszikuläre Nerven-Anastomose	08.23.99↔	Exz e gröss Läs a Augenlid, nicht durchgeh, sonstige
04.74.99↔	Sonstige Anast e kran oder peripheren Nervs, sonstige	08.24.00↔	Exz e gröss Läsion a Augenlid, perforierend, n.n.bez.
04.75↔	Revision e früh plast Reko an e kran o periph N	08.24.10↔	Exz e gröss Läs a Lid, prf, n hst kntr (mkrgr Chr)
04.76↔	Plast Reko e alten traumät Verletz an kran u periph Nn	08.24.11↔	Exz e gröss Läs a Lid, perf, hist kontr (mikrog Chir)
04.79.00↔	Sonstige Neuroplastik, n.n.bez.	08.24.99↔	Exz e gröss Läsion a Augenlid, perforierend, sonstige
04.79.10↔	Transplantation und Transp e extrk Hirnner m epin Nht	08.51↔	Kanthotomie
04.79.11↔	Transplantation und Transp d Plexus brachia m epin Nht	08.52↔	Blepharorrhaphie
04.79.12↔	Transplantation und Transp von Nn d Schult m epin Nht	08.59.00↔	Sonstige Anpassung der Lidposition, n.n.bez.
04.79.13↔	Tx und Transp e Nn d Armes und d Hand m epin Nht	08.59.10↔	Kanthoplastik, n.n.bez.
04.79.14↔	Tx u Transp von Nn d Rumpfes u d unt Extrem m epin Nht	08.59.11↔	Kanthopexie
04.79.19↔	Transplantation und Transp e sonst Nervens m epin Nht	08.59.12↔	Korrekturoperation bei Epikanthus
04.79.20↔	Transplantation und Transposition e Nn m interfsz Nht	08.59.99↔	Sonstige Anpassung der Lidposition, sonstige
04.79.21↔	Tx und Transp e extrk Hirnner m interfsz Nht	08.89.00↔	Sonst plastische Rekonstruktion des Augenlids, n.n.bez.
04.79.22↔	Tx und Transp d Plexus brachia m interfsz Nht	08.89.10↔	Plast Reko d Lids, medialer o lateraler Lidwinkel
04.79.23↔	Tx und Transp von Nn d Schult m interfsz Nht	08.89.11↔	Plastische Rekonstruktion d Augenlids d Hebung d Augbr
04.79.24↔	Tx und Transp e Nn d Armes und d Hand m interfsz Nht	08.89.12↔	Plast Reko d Lids d Entf e Fettgewebeprolapses d Orb
04.79.25↔	Tx u Trnsp v Nn d Rmpfs u d unt Extrm m interfsz Nht	08.89.13↔	Plast Reko d Lids d Oberflächenbehandlung m Laser
04.79.29↔	Transplantation und Transp e sonst Nn m interfsz Nht	08.89.14↔	Plast Reko d Lids d sonstige Oberlidverlängerung
04.79.99↔	Sonstige Neuroplastik, sonstige	08.89.15↔	Plast Rekonstruktion d Lids d Unterlidverlängerung
04.92.00↔	Implnt o Erstz d Elktrod(n) e prph Neurstm, n.n.bz.	08.89.99↔	Sonst plastische Rekonstruktion des Augenlids, sonst
04.92.10↔	Implnt,Erstz d Elktrod tmp prph Neurstm,Enzlsys,Tstsm	18.21.00↔	Exz e präaur Fistel o e präaur Sinus, n.n.bez.
04.92.11↔	Implnt,Erstz d Elktrod tmp prph Neurstm,Mhrlsys,Tstsm	18.21.10↔	Exz e präaur Fistel o e präaur Sinus, n hist kontr
04.92.20↔	Imp,Ers d Elktrod prmn prph Neurstm,Stbl,Enzlsys,Prk	18.21.11↔	Exz e präaur Fistel o e präaur Sinus, hist kontr
04.92.21↔	Implnt,Erstz d Elktrod prmn prph Neurstm,Stbl,Mhrlsys,prk	18.21.99↔	Exz e präaur Fistel o e präaur Sinus, sonstige
04.92.30↔	Imp,Ers d Elktrod prmn prph Neurstm,Plttnl,Enzlsys,offn chr	18.29.00↔	Exz oder Destr e and Läsion a äusseren Ohr, n.n.bez.
04.92.31↔	Imp,Ers d Elktrod prmn prph Neurstm,Plttnl,Mhrlsys,offn chr	18.29.01↔	Destr e Läsion a äusseren Ohr oder im äusseren Gehörg
04.92.40↔	Impl oder Ersetzen einer Vagusnervstimulationselektrode	18.29.10↔	Exz e and Läs a ässrn Ohr o i ässrn Ghörg, N hst kntr
04.92.99↔	Implant o Ersetz d Elektrod(n) e periph Neurostim, so	18.29.11↔	Exz e and Läs a ässrn Ohr o i ässrn Ghörg, hst kntr
04.93.00↔	Entf d Elektrod(n) e peripheren Neurostim, n.n.bez.	18.29.99↔	Exz oder Destr e and Läsion a äusseren Ohr, sonstige
04.93.10↔	Entf d Elktrod(n) e prph Neurstm, Stbl, Enzlsys	18.31.00↔	Radikale Exzision einer Läsion am äusseren Ohr, n.n.bez.
04.93.11↔	Entf d Elktrod(n) e prph Neurstm, Stbl, Mhrlsys	18.31.10↔	Rd Exz Läs a äus Ohr o i äus Ghörg o Prt Rs d Ohrm,N hst kntr
04.93.20↔	Entf d Elktrod(n) e prph Neurstm, Plttnl, Enzlsys	18.31.11↔	Rd Exz Läs a äus Ohr o i äus Ghörg o Prt Rs d Ohrm,hst kntr
04.93.21↔	Entf d Elktrod(n) e prph Neurstm, Plttnl, Mhrlsys	18.31.19↔	Radikale Exzision einer Läsion am äusseren Ohr, sonst
04.93.40↔	Entfernen einer Vagusnervelektrode	18.39.00↔	Sonstige Exzision am äusseren Ohr, n.n.bez.
04.93.99↔	Entf d Elektrod(n) e peripheren Neurostim, sonstige	18.39.10↔	Resektion d Ohrmuschel, total, nicht hist kontrolliert
04.94.10↔	Rv (h Erstz) d Elktrod(n) e prph Neurstm, n.n.bz.	18.39.11↔	Resektion der Ohrmuschel: total, histographisch kontrolliert

18.39.19↔	Sonstige Resektion der Ohrmuschel, sonstige	38.85.29↔	So chir Verschluss von thorakalen Venen, sonstige
18.39.99↔	Sonstige Exzision am äusseren Ohr, sonstige	38.85.99↔	So chir Verschluss von and thorakalen Gef, sonstige
21.32.10↔	Exz und Lok Destr e and Läs an d Nas, nicht hist kontr	38.86.00↔	Sonstiger chir Verschluss von abd Aa, n.n.bez.
21.32.11↔	Exz und lokale Destr e and Läs an d Nase, hist kontr	38.86.10↔	Sonstiger chir Verschluss von viszeralen Aa, n.n.bez.
21.4x.00↔	Resektion der Nase, n.n.bez.	38.86.11↔	Sonstr chirurgischer Verschluss des Truncus coeliacus
21.4x.10↔	Resektion der Nase, partiell, nicht histographisch kontrolliert	38.86.12↔	Sonstiger chirurgischer Verschluss der A. gastrica
21.4x.11↔	Resektion der Nase, partiell, histographisch kontrolliert	38.86.13↔	Sonstiger chirurgischer Verschluss der A. hepatica
21.4x.20↔	Resektion der Nase, subtotal, nicht histographisch kontrolliert	38.86.14↔	Sonstiger chirurgischer Verschluss der A. lienalis
21.4x.21↔	Resektion der Nase, subtotal, histographisch kontrolliert	38.86.15↔	Sonstiger chirurgischer Verschluss der A. renalis
21.4x.30↔	Resektion der Nase, total, nicht histographisch kontrolliert	38.86.16↔	Sonstiger chirurgischer Verschluss der A. mesenterialis
21.4x.31↔	Resektion der Nase, total, histographisch kontrolliert	38.86.17↔	Sonstiger chirurgischer Verschluss der A. iliaca
21.4x.99↔	Sonstige Resektion der Nase	38.86.19↔	Sonstiger chir Verschluss von viszeralen Aa, sonstige
27.56.00↔	Sonstiges Hauttransplantat an Lippe und Mund, n.n.bez.	38.86.99↔	Sonstiger chir Verschluss von abd Aa, sonstige
27.56.10↔	Kleinflächiges Spalthauttransplantat an Lippe und Mund	38.87.00↔	Sonstiger chir Verschluss von abd Venen, n.n.bez.
27.56.20↔	Großflächiges Spalthauttransplantat an Lippe und Mund	38.87.10↔	So chir Verschluss von tiefen abd Venen, n.n.bez.
27.56.30↔	Kleinflächige heterologe Hauttransplantation an die Lippe	38.87.11↔	Sonstiger chirurgischer Verschluss der V. cava inferior
27.56.40↔	Grossflächig heterologe Hauttransplantation an die Lippe	38.87.12↔	So chir Verschl d V. iliaca communis u V. iliaca int
27.56.50↔	Kleinflächige homologe Hauttransplantation an d Lippe	38.87.19↔	So chir Verschluss von tiefen abd Venen, sonstige
27.56.60↔	Grossflächig homologe Hauttransplantation an die Lippe	38.87.99↔	Sonstiger chir Verschluss von abd Venen, sonstige
27.56.99↔	Sonstiges Hauttransplantat an Lippe und Mund, sonstige	39.50.00↔	Angiopl o Athrkt an snst(n) NHRzkrgef(n), n.n.bz.
29.92↔	Durchtrennung des N. glossopharyngeus	39.50.10↔	Angiopl o Athrkt an snst(n) NHRzkrgef(n) m Blln, n.n.bz.
31.91↔	Durchtrennung des N. laryngeus	39.50.11↔	Angiopl o Athrkt an snst(n) NHRzkrgef(n) m Enf Blln
33.31↔	Destruktion des N. phrenicus für Lungenkollaps	39.50.12↔	Angiopl o Athrkt an snst(n) NHRzkrgef(n) m ctng Blln
34.23.20↔	Offene Biopsie an der Brustwand	39.50.13↔	Angiopl o Athrkt an snst(n) NHRzkrgef(n) m KryplstieBlln
38.06.00↔	Inzision von abdominalen Arterien, n.n.bez.	39.50.14↔	Angiopl o Athrkt an snst(n)NHRzkrgef(n)m Drg eltnng Blln
38.06.10↔	Inzision von viszeralen Arterien, n.n.bez.	39.50.19↔	Angiopl o Athrkt an snst(n) NHRzkrgef(n) m S Blln
38.06.11↔	Inzision des Truncus coeliacus	39.50.20↔	Angiopl Blade Laserangpl an sonst(n) NiHerzkrgef(en)
38.06.12↔	Inzision der A. gastrica	39.50.21↔	Angiopl Thrombektomie an sonstigem(n) NiHerzkrgef(en)
38.06.13↔	Inzision der A. hepatica	39.50.99↔	Angiopl o Atherekt an sonst(n) NiHerzkrgef(en), so
38.06.14↔	Inzision der A. lienalis	39.59.00↔	Sonst plastische Rekonstruktion eines Gefässes, n.n.bez.
38.06.15↔	Inzision der A. renalis	39.59.10↔	Transposition von Arterien, n.n.bez.
38.06.16↔	Inzision der A. mesenterialis	39.59.11↔	Transposition der extrakraniellen A. vertebralis
38.06.17↔	Inzision der A. lumbalis	39.59.12↔	Transposition von sonstigen extrk Aa an Kopf und Hals
38.06.18↔	Inzision der A. iliaca	39.59.13↔	Transposition von Arterien der oberen Extremität
38.06.19↔	Inzision von viszeralen Arterien, sonstige	39.59.14↔	Transposition von thorakalen Arterien
38.06.99↔	Inzision von abdominalen Arterien, sonstige	39.59.15↔	Transposition der A. gastrica, A. hepatica und A. lienalis
38.11↔	Endarterektomie von intrakraniellen Gefässen	39.59.16↔	Transposition der A. renalis
38.21↔	Biopsie eines Blutgefässes	39.59.17↔	Transposition der A. mesenterica
38.42↔	Resektion von anderen Blutgefässen an Kopf und Hals	39.59.18↔	Transposition sonstiger viszeraler Arterien
38.62↔	Sonstige Exzision von Gefässen an Kopf und Hals	39.59.19↔	Transposition der A. iliaca
38.66.00↔	Sonstige Exzision von abdominalen Arterien, n.n.bez.	39.59.20↔	Transposition von sonstigen abdominalen Arterien
38.66.10↔	Sonstige Exzision von viszeralen Arterien, n.n.bez.	39.59.21↔	Transposition von Arterien der unteren Extremität
38.66.11↔	Sonstige Exzision des Truncus coeliacus	39.59.29↔	Transposition von Arterien, sonstige
38.66.12↔	Sonstige Exzision der A. gastrica	39.59.30↔	Sonstige Plast Reko von Gef an Kopf und Ha, n.n.bez.
38.66.13↔	Sonstige Exzision der A. hepatica	39.59.31↔	Sonstige plastische Rekonstruktion e intrakr Gefässes
38.66.14↔	Sonstige Exzision der A. lienalis	39.59.32↔	Sonstige Plast Rekonstruktion d extrk A. vertebralis
38.66.15↔	Sonstige Exzision der A. renalis	39.59.33↔	So Plast Reko von extrk Aa an Kopf und Ha, so
38.66.16↔	Sonstige Exzision der A. mesenterialis	39.59.34↔	Sonstige plastische Rekonstruktion der V. jugularis
38.66.17↔	Sonstige Exzision der A. lumbalis	39.59.39↔	Sonstige Plast Reko von Gef an Kopf und Ha, sonstige
38.66.18↔	Sonstige Exzision der A. iliaca	39.59.40↔	Sonstige Plast Reko von Gef d ob Extrem, n.n.bez.
38.66.19↔	Sonstige Exzision viszeraler Arterien, sonstige	39.59.41↔	Sonstige plastische Rekonstruktion von Aa d ob Extrem
38.66.99↔	Sonstige Exzision abdominalen Arterien, sonstige	39.59.42↔	S Plast Rk d V. sbcl, V. axill u V. brchiocphlc
38.82.00↔	So chir Verschluss von Gef a Kopf und Ha, n.n.bez.	39.59.48↔	So Plast Reko von sonstigen tiefen Venen d ob Extrem
38.82.10↔	Sonstiger chir Verschluss von extrk Aa an Kopf und Ha	39.59.49↔	Sonstige Plast Reko von Gef d ob Extrem, sonstige
38.82.20↔	So chir Verschl v extrk Venen an Kopf u Ha, n.n.bez.	39.59.50↔	Sonstige Plast Reko von thorakalen Gef, n.n.bez.
38.82.21↔	Sonstiger chirurgischer Verschluss der V. jugularis	39.59.51↔	Sonstige plastische Rekonstruktion der thorakalen Aorta
38.82.22↔	So chir Verschl v sonst tief extrk Venen an Kopf u Ha	39.59.52↔	Sonstige plastische Rekonstruktion der A. pulmonalis
38.82.29↔	So chir Verschluss von extrk Venen an Kopf und Ha, so	39.59.53↔	Sonstige Plast Reko von thorakalen Aa, sonstige
38.82.99↔	So chir Verschluss von Gef a Kopf und Ha, sonstige	39.59.54↔	Sonstige plastische Rekonstruktion der V. pulmonalis
38.85.00↔	So chir Verschluss von and thorakalen Gef, n.n.bez.	39.59.55↔	Sonstige plastische Rekonstruktion der V. cava superior
38.85.10↔	So chir Verschluss von and thorakalen Aa, n.n.bez.	39.59.59↔	Sonstige Plast Reko von thorakalen Gef, sonstige
38.85.11↔	Sonstiger chirurgischer Verschluss der A. subclavia	39.59.60↔	Sonstige Plast Rekonstruktion von abd Aa, n.n.bez.
38.85.12↔	Sonstiger chirurgischer Verschluss der A. pulmonalis	39.59.61↔	Sonst plastische Rekonstruktion der abdominalen Aorta
38.85.13↔	Sonstr chirurgischer Verschluss des Truncus brachiocephalicus	39.59.62↔	Sonst plastische Rekonstruktion des Truncus coeliacus
38.85.19↔	So chir Verschluss von and thorakalen Aa, sonstige	39.59.63↔	Sonstige plastische Rekonstruktion der A. gastrica
38.85.20↔	So chir Verschluss von thorakalen Venen, n.n.bez.	39.59.64↔	Sonstige plastische Rekonstruktion A. hepatica
38.85.21↔	Sonstiger chirurgischer Verschluss der V. cava superior	39.59.65↔	Sonstige plastische Rekonstruktion der A. lienalis
38.85.22↔	Sonstiger chirurgischer Verschluss der V. pulmonalis	39.59.66↔	Sonstige plastische Rekonstruktion der A. renalis
38.85.23↔	Sonstiger chirurgischer Verschluss der V. subclavia	39.59.67↔	Sonstige plastische Rekonstruktion der A. mesenterica
38.85.28↔	So chir Verschluss von sonst tiefen thorakalen Venen	39.59.68↔	Sonstige plastische Rekonstruktion der A. iliaca

39.59.69↔	Sonstige Plast Rekonstruktion von abd Aa, sonstige	77.49.99↔	Knochbiops an and näher bez Kn, auss Gschk, sonstige
39.59.70↔	Sonstige Plast Rekonstruktion von abd Venen, n.n.bez.	77.61.11↔	Lok Resektion von Knochenläsion o -gewebe an einer Rippe
39.59.71↔	Sonstige plastische Rekonstruktion der V. cava inferior	77.61.12↔	Lokale Resektion von Knochenläsion oder -gewebe am Sternum
39.59.72↔	Sonstige plastische Rekonstruktion der V. iliaca	77.81.11↔	Sonstige partielle Knochenresektion an einer Rippe
39.59.79↔	Sonstige Plast Rekonstruktion von abd Venen, sonstige	77.81.12↔	Sonstige partielle Knochenresektion am Sternum
39.59.80↔	Sonstige Plast Reko von Gef d unteren Extrem, n.n.bez.	79.24↔	Offene Reposition e Fingfx ohne innere Knochenfixation
39.59.81↔	Sonstige Plast Rekonstruktion von Aa d unteren Extrem	80.81.00↔	So Lok Exz o Destr e Gelläs an d Schult, n.n.bez.
39.59.82↔	Sonstige plastische Rekonstruktion der V. femoralis	80.81.10↔	Débridement am Humeroglenoidalgelenk
39.59.83↔	Sonstige plastische Rekonstruktion der V. poplitea	80.81.11↔	Zystenexstirpation am Humeroglenoidalgelenk
39.59.88↔	So Plast Reko von sonst tiefen Venen d unteren Extrem	80.81.19↔	Sonstige lokale Exz oder Destr a Humeroglenoidalgelenk
39.59.89↔	Sonstige Plast Reko von Gef d unteren Extrem, sonstige	80.81.20↔	Débridement am Akromioklavikulargelenk
39.59.90↔	Sonstige Plast Reko e Gefässes, Venenklappenplastik	80.81.21↔	Zystenexstirpation am Akromioklavikulargelenk
39.59.99↔	Sonst plastische Rekonstruktion eines Gefässes, sonst	80.81.29↔	Sonstige lokale Exzision oder Destr a Akromioklavikel
39.75.11↔	Prktrnslm Gfntvrntion, S Gf, Rttionsthmrkt	80.81.99↔	So Lok Exz o Destr e Gelläs an d Schult, So
39.8x.00↔	Op a Glom carot, Sin caroticus u and Paraggl, n.n.bez.	80.82.00↔	Sonstige Lok Exz oder Destr e Gelläs a Ellb, n.n.bez.
39.8x.10↔	Exploration des Glomus caroticum und anderer Paraganglien	80.82.10↔	Arthr lokale Exz oder Destr e Gelenkläsion a Ellb
39.8x.11↔	Exzision des Glomus caroticum und anderer Paraganglien	80.82.11↔	Débridement am Ellenbogengelenk
39.8x.20↔	Implnt o Erstz e Implsgnrtrs z Aktvierng d Brffix	80.82.12↔	Zystenexstirpation am Ellbogengelenk
39.8x.21↔	Rv (h Wchs) e Implsgnrtrs z Aktvierng d Brffix	80.82.99↔	Sonstige Lok Exz oder Destr e Gelläs a Ellb, sonstige
39.8x.22↔	Entf e Impuls generators zur Aktivierung d Baroreflexes	80.83.00↔	Sonstige Lok Exz oder Destr e Gelläs a Hdgel, n.n.bez.
39.8x.30↔	Implnt o Erstz e (v) Elktrod(n) z Aktivierung d Brffix	80.83.10↔	Arthr lokale Exz oder Destr e Gelläs a Handgelenk
39.8x.31↔	Rv (h Wchs) e (v) Elktrod(n) z Aktivierung d Brffix	80.83.11↔	Débridement am Handgelenk
39.8x.32↔	Entf e (v) Elektrod(n) zur Aktivierung d Baroreflexes	80.83.12↔	Zystenexstirpation am Handgelenk
39.8x.99↔	Op a Glom carot, Sin caroticus und and Paraggl, so	80.83.99↔	Sonstige Lok Exz oder Destr e Gelläs a Hdgel, sonstige
39.99.00↔	Sonstige Operationen an Blutgefässen, n.n.bez.	80.85.00↔	Sonstige Lok Exz o Destr e Gelläs an d Hüfte, n.n.bez.
39.99.10↔	Aortopexie	80.85.10↔	Arthr lokale Exz oder Destr e Gelenkläsion an d Hüfte
39.99.20↔	Operationen bei kongenitalen Gefäßanomalien, n.n.bez.	80.85.11↔	Débridement am Hüftgelenk
39.99.21↔	Op b kongnitr Anmie d Artsthms(Stns)o b untrbr Artbnbn	80.85.12↔	Zystenexstirpation am Hüftgelenk
39.99.22↔	Op b kong Anom d A. o V. pulmonalis o b A. lusoria	80.85.99↔	Sonstige Lok Exz o Destr e Gelläs an d Hüfte, sonstige
39.99.23↔	Operationen bei kongenitalen Anomalien der V. cava	80.86.00↔	Sonstige Lok Exz oder Destr e Gelläs a Knie, n.n.bez.
39.99.24↔	Op b kong Kollateralgefässen und Unifokalisierung	80.86.10↔	Arthr lokale Exzision oder Destruktion a Kniegelenk
39.99.30↔	Kathinterv Verschluss d Duct arterios Botalli, n.n.bez	80.86.11↔	Débridement am Kniegelenk
39.99.31↔	Kathinterv Verschluss d Duct arterios Botalli, m Coil	80.86.12↔	Zystenexstirpation am Kniegelenk
39.99.32↔	Kthntrv Vrschl d Dct artrios Btll, m AmpltzDctOccldr	80.86.13↔	Exzision eines Meniskusganglions am Kniegelenk
39.99.38↔	Kathinterv Verschluss d Duct arterios Botalli, So	80.86.99↔	Sonstige Lok Exz oder Destr e Gelläs a Knie, sonstige
39.99.39↔	Operationen bei sonstigen kongenitalen Gefäßanomalien	80.87.00↔	Sonstige Lok Exz o Destr e Gelläs a Sg, n.n.bez.
39.99.99↔	Sonstige Operationen an Blutgefässen, sonstige	80.87.10↔	Arthr Lok Exz o Destr e Gelläs a oberen Sprunggelenk
40.11.10↔	Off(Inzs)Biops mdiast,praaoirtln,iliakln o plvnn Lymphkn	80.87.11↔	Débridement am oberen Sprunggelenk
40.11.11↔	Off(Inzs)Biops zr, sprklvklärn,axllärn o inguinln Lymphkn	80.87.12↔	Zystenexstirpation am oberen Sprunggelenk
44.01↔	Trunkuläre Vagotomie	80.87.19↔	Sonstige Lok Exz o Destr e Gelläs a ob Sprunggelenk
77.40.20↔	Knochbiops, ohne Ang d Lokalisation, Offene Knochbiops	80.87.20↔	Arthr Lok Exz o Destr e Gelläs a unteren Sprunggelenk
77.40.99↔	Knochenbiopsie, ohne Angabe der Lokalisation, sonstige	80.87.21↔	Débridement am unteren Sprunggelenk
77.41.00↔	Knochbiops von Skap, Klav, Rip und Sternum, n.n.bez.	80.87.22↔	Zystenexstirpation am unteren Sprunggelenk
77.41.20↔	Knochbiops von Skap, Klav, Rip u Stern, Off Knochbiops	80.87.29↔	Sonstige Lok Exz o Destr e Gelläs a unteren Sg
77.41.99↔	Knochbiops von Skap, Klav, Rip und Sternum, sonstige	80.87.99↔	Sonstige Lok Exz o Destr e Gelläs a Sg, sonstige
77.42.00↔	Knochenbiopsie am Humerus, n.n.bez.	80.88.00↔	So Lok Exz o Destr e Gelläs an Fuss u Zehen, n.n.bez.
77.42.20↔	Knochenbiopsie am Humerus, Offene Knochenbiopsie	80.88.10↔	Arthr lokale Exz oder Destr e Gelläs an Fuss und Zehen
77.42.99↔	Knochenbiopsie am Humerus, sonstige	80.88.20↔	Débridement am Metatarsophalangealgelenk
77.43.00↔	Knochenbiopsie an Radius und Ulna, n.n.bez.	80.88.21↔	Zystenexstirpation am Metatarsophalangealgelenk
77.43.20↔	Knochenbiopsie an Radius und Ulna, Offene Knochenbiopsie	80.88.29↔	Sonstige Lok Exz oder Destr a Metatarsgel
77.43.99↔	Knochenbiopsie an Radius und Ulna, sonstige	80.88.30↔	Débridement an Zehengelenken
77.44.00↔	Knochenbiopsie an Karpalia und Metakarpalia, n.n.bez.	80.88.40↔	Débridement an sonstigen Fussgelenken
77.44.20↔	Knochbiops an Karpal und Metakarp, Offene Knochbiops	80.88.50↔	Zystenexstirpation an sonstigen Gel von Fuss und Zehen
77.44.99↔	Knochenbiopsie an Karpalia und Metakarpalia, sonstige	80.88.59↔	So Lok Exz o Destr an sonstigen Gel von Fuss und Zehen
77.45.00↔	Knochenbiopsie am Femur, n.n.bez.	80.88.99↔	So Lok Exz o Destr e Gelläs an Fuss und Zehen, so
77.45.20↔	Knochenbiopsie am Femur, Offene Knochenbiopsie	80.89.00↔	So Lok Exz o Destr e Gelläs an and bez Lok, n.n.bez.
77.45.99↔	Knochenbiopsie am Femur, sonstige	80.89.20↔	Arthr lokale Exz oder Destr e Gelläs a Iliosgel
77.46.00↔	Knochenbiopsie an der Patella, n.n.bez.	80.89.21↔	Débridement am Iliosakralgelenk
77.46.20↔	Knochenbiopsie an der Patella, Offene Knochenbiopsie	80.89.22↔	Zystenexstirpation am Iliosakralgelenk
77.46.99↔	Knochenbiopsie an der Patella, sonstige	80.89.29↔	Sonstige lokale Exzision oder Destr a Iliosakralgelenk
77.47.00↔	Knochenbiopsie an Tibia und Fibula, n.n.bez.	80.89.41↔	Débr einer Gelenkläsion an and bez Lokalisation
77.47.20↔	Knochenbiopsie an Tibia und Fibula, Offene Knochenbiopsie	80.89.42↔	Zystenexstirpation an Gelenken and bez Lokalisation
77.47.99↔	Knochenbiopsie an Tibia und Fibula, sonstige	80.89.99↔	So Lok Exz o Destr e Gelläs an and bez Lok, so
77.48.00↔	Knochenbiopsie an Tarsalia und Metatarsalia, n.n.bez.	80.90.00↔	Sonstige Exzision an einem Gelenk, n.n.bez.
77.48.20↔	Knochbiops an Tarsalia und Metatars, Offene Knochbiops	80.90.10↔	Arthroskopische Exzision an einem Gelenk
77.48.99↔	Knochenbiopsie an Tarsalia und Metatarsalia, sonstige	80.90.99↔	Sonstige Exzision an einem Gelenk, sonstige
77.49.00↔	Knochbiops an and näher bez Kn, auss Gschk, n.n.bez.	80.91.00↔	Sonstige Exzision an der Schulter, n.n.bez.
77.49.21↔	Knbp an and näh bz Kn, au Gschk, Knbp an d Ws, Off Knbp	80.91.10↔	Arthroskopische Exzision am Humeroglenoidalgelenk
77.49.41↔	Knbp a and näh bz Kn, au Gk, Knbp an Phl d Fs, Off Knbp	80.91.11↔	Sonstige Exzision am Humeroglenoidalgelenk
77.49.91↔	Knchbiops an and näh bz Kn, auss Gschk, Off Knchbiops	80.91.20↔	Arthroskopische Exzision am Akromioklavikulargelenk

80.91.21↔	Sonstige Exzision am Akromioklavikulargelenk	81.93.99↔	Naht an Kapsel o Ligament der oberen Extremitäten, sonst
80.91.30↔	Entnahme eines Knorpeltransplantates an der Schulter	82.12↔	Fasziotomie der Hand
80.91.99↔	Sonstige Exzision an der Schulter, sonstige	82.32↔	Exzision einer Handsehne zur Transplantation
80.92.00↔	Sonstige Exzision am Ellbogen, n.n.bez.	82.34↔	Exzision von Muskel oder Faszie der Hand zur Transplantation
80.92.10↔	Arthroskopische Exzision am Ellbogen	82.35.00↔	Sonstige Fasziektomie der Hand, n.n.bez.
80.92.11↔	Entnahme eines Knorpeltransplantates am Ellbogengelenk	82.35.10↔	Fasziektomie der Hohlhand
80.92.99↔	Sonstige Exzision am Ellbogen, sonstige	82.35.11↔	Fasziektomie der Hand und Finger mit Neurolyse
80.93.00↔	Sonstige Exzision am Handgelenk, n.n.bez.	82.35.12↔	Fasziekt d Hand und Fing m Neurolyse und Arteriolyse
80.93.10↔	Arthroskopische Exzision am Handgelenk	82.35.13↔	Fasziektomie der Hand und Finger mit Arthrolyse
80.93.11↔	Entnahme eines Knorpeltransplantates am Handgelenk	82.35.99↔	Sonstige Fasziektomie der Hand, sonstige
80.93.12↔	Resektion des Discus triangularis am Handgelenk	82.39.00↔	Sonstige Exzision von Weichteilen der Hand, n.n.bez
80.93.99↔	Sonstige Exzision am Handgelenk, sonstige	82.39.10↔	So Exz v Weicht d Hand, Exz v Sehnnenscheiden d Hand
80.94↔	Sonstige Exzision an Hand- und Fingergelenk	82.39.99↔	Sonstige Exzision von Weichteilen der Hand, sonstige
80.95.00↔	Sonstige Exzision am Hüftgelenk, n.n.bez.	82.46.00↔	Naht an Muskel oder Faszie der Hand, n.n.bez.
80.95.10↔	Arthroskopische Exzision am Hüftgelenk	82.46.10↔	Naht an einer Faszie der Hand
80.95.11↔	Entnahme eines Knorpeltransplantates am Hüftgelenk	82.46.20↔	Naht an einem Muskel der Hand
80.95.99↔	Sonstige Exzision am Hüftgelenk, sonstige	82.46.99↔	Naht an Muskel oder Faszie der Hand, sonstige
80.96.00↔	Sonstige Exzision am Knie, n.n.bez.	82.51↔	Verlängerung einer Sehne der Hand
80.96.10↔	Arthroskopische Exzision am Kniegelenk	82.52↔	Verkürzung einer Sehne der Hand
80.96.20↔	Entnahme e Knorpeltransplantates a Kniegelenk, arthr	82.53↔	Reinsertion einer Sehne der Hand
80.96.21↔	Entn e Knorpeltransplantates a Kniegelenk, offen chir	82.54↔	Reinsertion eines Muskels der Hand
80.96.99↔	Sonstige Exzision am Knie, sonstige	82.55↔	Sonstige Längenänderung an Muskel oder Sehne der Hand
80.97.00↔	Sonstige Exzision am Sprunggelenk, n.n.bez.	82.56↔	Sonstr Transfer oder Transplantation einer Sehne der Hand
80.97.10↔	Arthroskopische Exzision am oberen Sprunggelenk	82.57.00↔	Sonstige Transposition einer Sehne der Hand, n.n.bez.
80.97.11↔	Sonstige Exzision am oberen Sprunggelenk	82.57.10↔	So Transp e Sehn d Hand, Transp e Beugesehne d Hand
80.97.20↔	Arthroskopische Exzision am unteren Sprunggelenk	82.57.99↔	Sonstige Transposition einer Sehne der Hand, sonstige
80.97.21↔	Sonstige Exzision am unteren Sprunggelenk	82.58↔	Sonstr Transfer oder Transplantation eines Handmuskels
80.97.30↔	Entnahme eines Knorpeltransplantates am Sprunggelenk	82.59↔	Sonstige Transposition eines Handmuskels
80.97.99↔	Sonstige Exzision am Sprunggelenk, sonstige	82.61↔	Pollizisation mit Übertragung von Nerven und Blutversorgung
80.98.00↔	Sonstige Exzision an Fuss- und Zehngelenk, n.n.bez.	82.69↔	Sonstige Rekonstruktion des Daumens
80.98.10↔	Arthroskopische Exzision an Fuss- und Zehngelenken	82.71↔	Rekonstruktion eines Ringbandes
80.98.11↔	Sonstige Exzision am Metatarsophalangealgelenk	82.72.00↔	Plast Op an d Hand m M o FaszTransplantat, n.n.bez.
80.98.12↔	Sonstige Exzision an sonstigen Fussgelenken	82.72.10↔	Plastische Op m M o FaszTransplantat an e Fing
80.98.13↔	Sonstige Exzision an Zehngelenken	82.72.11↔	Plast Op m M o FaszTransplantat an sonst Teil d Hand
80.98.99↔	Sonstige Exzision an Fuss- und Zehngelenk, sonstige	82.72.99↔	Plast Op an d Hand m M o FaszTransplantat, sonstiges
80.99.00↔	Sonstige Exz an e Gel an and bez Lok, n.n.bez.	82.79↔	Plastische Op an d Hand m and Transplantat o Implant
80.99.10↔	Arthroskopische Exzision am Sternoklavikulargelenk	82.81↔	Transfer eines Fingers, ausgenommen Daumen
80.99.11↔	Sonstige Exzision am Sternoklavikulargelenk	82.82↔	Plastische Rekonstruktion einer Spalthand
80.99.20↔	Arthroskopische Exzision am Iliosakralgelenk	82.83↔	Plastische Rekonstruktion bei Makrodaktylie
80.99.21↔	Sonstige Exzision am Iliosakralgelenk	82.85↔	Sonstige Tenodese an der Hand
80.99.30↔	Arthroskopische Exzision an der Symphyse	82.86.00↔	Sonstige Tenoplastik an der Hand, n.n.bez.
80.99.31↔	Sonstige Exzision an der Symphyse	82.86.10↔	Tenoplastik von Beugesehnen der Hand
80.99.90↔	Arthr Exzision an einem Gelenk an and bez Lokalisation	82.86.11↔	Schaffung eines Transplantlagers für Sehnen an der Hand
80.99.91↔	Entn e Knorpeltx an e Gel an and bez Lokalisation	82.86.12↔	Revision (ohne Wechsel) e Sehnenimplantates an d Hand
80.99.99↔	Sonstige Exz an e Gel an and bez Lok, sonstige	82.86.13↔	Wechsel eines Sehnenimplantates an der Hand
81.25↔	Arthrodese am Radiokarpalgelenk	82.86.99↔	Sonstige Tenoplastik an der Hand, sonstige
81.44.00↔	Stabilisierung der Patella, n.n.bez.	82.89.00↔	Sonstige plastische Operationen an der Hand, n.n.bez.
81.44.10↔	Stabilisierung der Patella, Retinakulumspaltung, lateral	82.89.10↔	Sehnnenscheidenplastik an der Hand
81.44.11↔	Stb d Ptl, Rtnklmsplntg, ltrl m Züglngsprtion	82.89.11↔	Knöcherner Ref von Bänder d Handwur und Mitthand
81.44.12↔	Stab d Patel, Verlagerung d Patellarsehnenansatzes	82.89.12↔	Knöcherner Refixation von sonstigen Bänder der Hand
81.44.13↔	Stb d Ptl, Vrlg d Ptlrshnnstz m Knchspn	82.89.13↔	Glübrgreifnd Weichteildstrktion b kng Anm d Hnd
81.44.99↔	Stabilisierung der Patella, sonstige	82.89.14↔	Radialisation bei kongenitalen Anomalien der Hand
81.45.00↔	Sonstige Rekonstruktion an den Kreuzbändern, n.n.bez.	82.89.15↔	Rs v Schnürrngm m plstschr Rk b kng Anm d Hnd
81.45.19↔	Sonstige Rekonstruktion an den Kreuzbändern, arthr	82.89.16↔	Transfer einer Zehe als Fingersersatz
81.45.20↔	Reko d vorderen Kreuzb m aut Patsehne, offen chir	82.89.99↔	Sonstige plastische Operationen an der Hand, sonstige
81.45.21↔	Reko d hint Kreuzb m aut Patsehne, offen chir	82.91↔	Lösung von Adhäsionen an der Hand
81.45.29↔	Sonstige Rekonstruktion an D Kreuzbändern, offen chir	82.99.10↔	Sonstige Operationen an Sehnen der Hand
81.45.99↔	Sonstige Rekonstruktion an den Kreuzbändern, sonstige	82.99.20↔	Sonstige Operationen an Faszien der Hand
81.71.00↔	Arthropl m Implant a Metakarpophal und lpg, n.n.bez.	82.99.30↔	Sonstige Operationen an Muskeln der Hand
81.71.10↔	Inplantation einer sonstigen Fingergelenkendoprothese	83.02.10↔	Myotomie, Kopf und Hals
81.71.99↔	Arthpastk m Impl a Metakarpophal- u Interphalangelek, so	83.02.11↔	Myotomie, Schulter und Axilla
81.72↔	Arthropl ohne Implant a Metakarpophalangeal und lpg	83.02.12↔	Myotomie, Oberarm und Ellenbogen
81.74.00↔	Arthropl m Implant a Karpok oder Karpomgel, n.n.bez.	83.02.13↔	Myotomie, Unterarm
81.74.10↔	Inplantation einer Daumensattelgelenkendoprothese	83.02.14↔	Myotomie, Brustwand, Bauch und Rücken
81.74.99↔	Arthropl m Implant a Karpok oder Karpomgel, sonstige	83.02.15↔	Myotomie, Leisten- und Genitalregion und Gesäss
81.93.00↔	Naht an Kapsel od Ligament der oberen Extremitäten, n.n.bez.	83.02.16↔	Myotomie, Untere Extremität
81.93.10↔	Naht des Bandapparates der Klavikula	83.02.19↔	Myotomie, Andere Lokalisation
81.93.20↔	Naht des radioulnaren Ringbandes	83.03.10↔	Bursotomie, Kopf und Hals
81.93.21↔	Naht des distalen radioulnaren Bandapparates	83.03.11↔	Bursotomie, Schulter und Axilla
81.93.30↔	Nht an Kaps o Lig d ob Extrem, Handwur und Mitthand	83.03.12↔	Bursotomie, Oberarm und Ellenbogen

83.03.13↔	Bursotomie, Unterarm	83.19.39↔	Lappenstdurcht nach Lappenpl, And Lokalisation
83.03.14↔	Bursotomie, Brustwand, Bauch und Rücken	83.19.90↔	Sonstige Durchtrennung von Weichteilen, Kopf und Hals
83.03.15↔	Bursotomie, Leisten- und Genitalregion und Gesäss	83.19.91↔	Sonst Durchtrennung von Weichteilen, Schulter und Axilla
83.03.16↔	Bursotomie, Untere Extremität	83.19.92↔	Sonst Durchtrennung von Weichteilen, Oberarm und Ellenbogen
83.03.19↔	Bursotomie, Andere Lokalisation	83.19.93↔	Sonstige Durchtrennung von Weichteilen, Unterarm
83.09.10↔	Fremdkentf aus Muskel, Sehne oder Fasz, Kopf und Hals	83.19.94↔	So Durchtr von Weichteilen, Bruw, Bauch und Rücken
83.09.11↔	Fremdkentf aus M, Sehne oder Fasz, Schulter und Axilla	83.19.95↔	So Durchtr von Weichteilen, Leist u Genreg u Gesäss
83.09.12↔	Fremdkentf aus M, Sehne oder Fasz, Oberarm und Ellb	83.19.96↔	Sonst Durchtrennung von Weichteilen, Untere Extremität
83.09.13↔	Fremdkentf aus Muskel, Sehne oder Fasz, Unterarm	83.19.97↔	Sonst Durchtrennung von Weichteilen, Andere Lokalisation
83.09.14↔	Fremdkentf aus M, Sehne o Fasz, Bruw, Bauch und Rücken	83.21.11↔	Offene Biopsie an den Weichteilen
83.09.15↔	Fremdkentf aus M, Sehn o Fasz, Leist u Genreg u Gesäss	83.21.21↔	Offene Biopsie am Muskel
83.09.16↔	Fremdkentf aus Muskel, Sehne oder Fasz, Untere Extrem	83.21.30↔	Biopsie an den Weichteilen, Biopsie an einem Schleimbeutel
83.09.19↔	Fremdkentf aus Muskel, Sehne oder Fasz, And Lok	83.31.10↔	Exzision einer Läsion an einer Sehnscheide, Kopf und Hals
83.09.90↔	Sonstige Inzision an den Weichteilen, Kopf und Hals	83.31.11↔	Exz e Läsion an e Sehnscheide, Schulter und Axilla
83.09.91↔	Sonst Inzision an den Weichteilen, Schulter und Axilla	83.31.12↔	Exzision e Läsion an e Sehnscheide, Oberarm und Ellb
83.09.92↔	Sonst Inzision an den Weichteilen, Oberarm und Ellenbogen	83.31.13↔	Exzision einer Läsion an einer Sehnscheide, Unterarm
83.09.93↔	Sonstige Inzision an den Weichteilen, Unterarm	83.31.14↔	Exz e Läs an e Sehnscheid, Brustwand, Bauch u Rücken
83.09.94↔	So Inzis an D Weichteilen, Bruw, Bauch und Rücken	83.31.15↔	Exz e Läs an e Sehnscheid, Leist u Genreg u Gesäss
83.09.95↔	So Inzis an D Weichteilen, Leist u Genreg u Gesäss	83.31.16↔	Exz einer Läsion an einer Sehnscheide, Untere Extremität
83.09.96↔	Sonstige Inzision an den Weichteilen, Untere Extremität	83.31.19↔	Exzision e Läsion an e Sehnscheide, And Lokalisation
83.09.97↔	Sonst Inzision an den Weichteilen, Andere Lokalisation	83.32.10↔	Exzision einer Läsion an einem Muskel, Kopf und Hals
83.11↔	Tenotomie der Achillessehne	83.32.11↔	Exzision einer Läsion an einem Muskel, Schulter und Arm
83.12↔	Tenotomie der Hüft-Adduktoren	83.32.12↔	Exzision e Läsion an e Muskel, Bruw, Bauch und Rücken
83.13.10↔	Inzision einer Sehne, Kopf und Hals	83.32.13↔	Exz e Läs an e Muskel, Leisten und Genreg und Gesäss
83.13.11↔	Inzision einer Sehne, Schulter und Axilla	83.32.14↔	Exzision einer Läsion an einem Muskel, Untere Extremität
83.13.12↔	Inzision einer Sehne, Oberarm und Ellenbogen	83.32.19↔	Exzision einer Läsion an einem Muskel, Andere Lokalisation
83.13.13↔	Inzision einer Sehne, Unterarm	83.39.10↔	Exzision einer Läsion an einer Sehne, Kopf und Hals
83.13.14↔	Inzision einer Sehne, Brustwand, Bauch und Rücken	83.39.11↔	Exzision einer Läsion an einer Sehne, Schulter und Arm
83.13.15↔	Inzision e Sehne, Leisten und Genreg und Gesäss	83.39.12↔	Exz e Läs and Weicht, Exz e Läs e Shn, Brw, Bauch u Rücken
83.13.16↔	Inzision einer Sehne, Untere Extremität	83.39.13↔	Exz e Läs an e Sehne, Leisten und Genreg und Gesäss
83.13.19↔	Inzision einer Sehne, Andere Lokalsiation	83.39.14↔	Exzision einer Läsion an einer Sehne, Untere Extremität
83.13.20↔	Durchtrennung einer Sehne, Kopf und Hals	83.39.19↔	Exzision einer Läsion an einer Sehne, And Lokalisation
83.13.21↔	Durchtrennung einer Sehne, Schulter und Axilla	83.39.20↔	Exzision einer Läsion an einer Faszie, Kopf und Hals
83.13.22↔	Durchtrennung einer Sehne, Oberarm und Ellenbogen	83.39.21↔	Exzision einer Läsion an einer Faszie, Schulter und Arm
83.13.23↔	Durchtrennung einer Sehne, Unterarm	83.39.22↔	Exzision e Läsion an e Faszie, Bruw, Bauch und Rücken
83.13.24↔	Durchtrennung einer Sehne, Brustwand, Bauch und Rücken	83.39.23↔	Exz e Läsion an e Fasz, Leisten und Genreg und Gesäss
83.13.25↔	Durchtr e Sehne, Leisten und genitalregion und Gesäss	83.39.24↔	Exzision e Läsion an e Faszie, Untere Extremität
83.13.26↔	Durchtrennung einer Sehne, Untere Extremität	83.39.29↔	Exzision e Läsion an e Faszie, And Lokalisation
83.13.29↔	Durchtrennung einer Sehne, Andere Lokalisation	83.41↔	Exzision einer Sehne zur Transplantation
83.14.10↔	Fasziotomie oder Aponeurotomie, Kopf und Hals	83.42.10↔	Sonstige Tenonektomie, Kopf und Hals
83.14.11↔	Fasziotomie oder Aponeurotomie, Schulter und Axilla	83.42.11↔	Sonstige Tenonektomie, Schulter und Axilla
83.14.12↔	Fasziotomie oder Aponeurotomie, Oberarm und Ellenbogen	83.42.12↔	Sonstige Tenonektomie, Oberarm und Ellenbogen
83.14.13↔	Fasziotomie oder Aponeurotomie, Unterarm	83.42.13↔	Sonstige Tenonektomie, Unterarm
83.14.14↔	Fasziotomie o Aponeurotomie, Brustwand, Bauch und Rücken	83.42.14↔	Sonstige Tenonektomie, Brustwand, Bauch und Rücken
83.14.15↔	Fasziotomie o Aponeurotomie, Leist u Genreg u Gesäss	83.42.15↔	Sonst Tenonektomie, Leisten- und Genitalregion und Gesäss
83.14.16↔	Fasziotomie oder Aponeurotomie, Untere Extremität	83.42.16↔	Sonstige Tenonektomie, Untere Extremität
83.14.19↔	Fasziotomie oder Aponeurotomie, Andere Lokalisation	83.42.19↔	Sonstige Tenonektomie, Andere Lokalisation
83.19.10↔	Durchtrennung eines Muskels, Kopf und Hals	83.43.00↔	Exzision von Muskel od Faszie zur Transplantation, n.n.bez.
83.19.11↔	Durchtrennung eines Muskels, Schulter und Axilla	83.43.10↔	Entnahme eines myokutanen Lappens zur Transplantation
83.19.12↔	Durchtrennung eines Muskels, Oberarm und Ellenbogen	83.43.11↔	Entn e osteom o osteofasz Lp zur Transplantation
83.19.13↔	Durchtrennung eines Muskels, Unterarm	83.43.12↔	Entn e sonst Lappentxm mikrovasok Anast aus M o Fasz
83.19.14↔	Durchtrennung eines Muskels, Bruw, Bauch und Rücken	83.43.99↔	Exzision von Muskel oder Faszie zur Transplantation, sonst
83.19.15↔	Durchtr e Muskels, Leisten und Genreg und Gesäss	83.44.00↔	Sonstige Fasziektomie, n.n.bez.
83.19.16↔	Durchtrennung eines Muskels, Untere Extremität	83.44.10↔	Sonstige Fasziektomie, Kopf und Hals
83.19.19↔	Durchtrennung eines Muskels, Andere Lokalisation	83.44.11↔	Sonstige Fasziektomie, Schulter und Axilla
83.19.20↔	Desins von Muskel, Sehne und Faszie, Kopf und Hals	83.44.12↔	Sonstige Fasziektomie, Oberarm und Ellenbogen
83.19.21↔	Desins von Muskel, Sehne und Fasz, Schulter und Axilla	83.44.13↔	Sonstige Fasziektomie, Unterarm
83.19.22↔	Desins von Muskel, Sehne und Faszie, Oberarm und Ellb	83.44.14↔	Sonstige Fasziektomie, Brustwand, Bauch und Rücken
83.19.23↔	Desinsertion von Muskel, Sehne und Faszie, Unterarm	83.44.15↔	Sonst Fasziektomie, Leisten- und Genitalregion und Gesäss
83.19.24↔	Desins von M, Sehne und Fasz, Bruw, Bauch und Rücken	83.44.16↔	Sonstige Fasziektomie, Untere Extremität
83.19.25↔	Desins von M, Sehn u Fasz, Leist u Genreg u Gesäss	83.44.19↔	Sonstige Fasziektomie, Andere Lokalisation
83.19.26↔	Desins von Muskel, Sehne und Faszie, Untere Extremität	83.44.99↔	Sonstige Fasziektomie, sonstige
83.19.29↔	Desins von Muskel, Sehne und Faszie, And Lokalisation	83.45.10↔	Sonstige Myektomie, Kopf und Hals
83.19.30↔	Lappenstdurchtrennung nach Lappenpl, Kopf und Ha	83.45.11↔	Sonstige Myektomie, Schulter und Axilla
83.19.31↔	Lappenstdurcht nach Lappenpl, Schulter und Axilla	83.45.12↔	Sonstige Myektomie, Oberarm und Ellenbogen
83.19.32↔	Lappenstdurcht nach Lappenpl, Oberarm und Ellb	83.45.13↔	Sonstige Myektomie, Unterarm
83.19.33↔	Lappenstdurchtrennung nach Lappenplastik, Unterarm	83.45.14↔	Sonstige Myektomie, Brustwand, Bauch und Rücken
83.19.34↔	Lappenstdurcht nach Lappenpl, Bruw, Bauch und Rücken	83.45.15↔	Sonst Myektomie, Leisten- und Genitalregion und Gesäss
83.19.35↔	Lappenstdurcht na Lappenpl, Leist u Genreg u Gesäss	83.45.16↔	Sonstige Myektomie, Untere Extremität
83.19.36↔	Lappenstdurchtrennung nach Lappenpl, Untere Extrem	83.45.19↔	Sonstige Myektomie, Andere Lokalisation

83.49.10↔	Exzision einer Sehnscheide, Kopf und Hals	83.71.16↔	Sehnenverlagerung, Untere Extremität
83.49.11↔	Exzision einer Sehnscheide, Schulter und Axilla	83.71.19↔	Sehnenverlagerung, Andere Lokalisation
83.49.12↔	Exzision einer Sehnscheide, Oberarm und Ellenbogen	83.71.99↔	Sehnenverlagerung, sonstige
83.49.13↔	Exzision einer Sehnscheide, Unterarm	83.72.10↔	Sehnenrückverlagerung, Kopf und Hals
83.49.14↔	Exzision einer Sehnscheide, Brustwand und Rücken	83.72.11↔	Sehnenrückverlagerung, Schulter und Axilla
83.49.15↔	Exz e Sehnscheide, Leisten und Genreg und Gesäss	83.72.12↔	Sehnenrückverlagerung, Oberarm und Ellenbogen
83.49.16↔	Exzision einer Sehnscheide, Untere Extremität	83.72.13↔	Sehnenrückverlagerung, Unterarm
83.49.19↔	Exzision einer Sehnscheide, Andere Lokalisation	83.72.14↔	Sehnenrückverlagerung, Brustwand, Bauch und Rücken
83.49.20↔	Kompartimentresektion, Kopf und Hals	83.72.15↔	Sehnenverkürzung, Leisten- und Genitalregion und Gesäss
83.49.21↔	Kompartimentresektion, Schulter und Axilla	83.72.16↔	Sehnenrückverlagerung, Untere Extremität
83.49.22↔	Kompartimentresektion, Oberarm und Ellenbogen	83.72.19↔	Sehnenrückverlagerung, Andere Lokalisation
83.49.23↔	Kompartimentresektion, Unterarm	83.73.10↔	Reinsertion einer Sehne, Kopf und Hals
83.49.24↔	Kompartimentresektion, Brustwand, Bauch und Rücken	83.73.11↔	Reinsertion einer Sehne, Schulter und Axilla
83.49.25↔	Kompartimentresektion, Leisten und Genreg und Gesäss	83.73.12↔	Reinsertion einer Sehne, Oberarm und Ellenbogen
83.49.26↔	Kompartimentresektion, Untere Extremität	83.73.13↔	Reinsertion einer Sehne, Unterarm
83.49.29↔	Kompartimentresektion, Andere Lokalisation	83.73.14↔	Reinsertion einer Sehne, Brustwand, Bauch und Rücken
83.49.30↔	Sonstige Exzision von Weichteilen, Kopf und Hals	83.73.15↔	Reinsertion e Sehne, Leisten- u Genitalregion u Gesäss
83.49.31↔	Sonstige Exzision von Weichteilen, Schulter und Axilla	83.73.16↔	Reinsertion einer Sehne, Untere Extremität
83.49.32↔	Sonst Exzision von Weichteilen, Oberarm und Ellenbogen	83.73.19↔	Reinsertion einer Sehne, Andere Lokalisation
83.49.33↔	Sonstige Exzision von Weichteilen, Unterarm	83.74.10↔	Reinsertion eines Muskels, Kopf und Hals
83.49.34↔	Sonst Exzision von Weichteilen, Brustwand, Bauch u Rücken	83.74.11↔	Reinsertion eines Muskels, Schulter und Axilla
83.49.35↔	So Exz von Weichteilen, Leist und Genreg und Gesäss	83.74.12↔	Reinsertion eines Muskels, Oberarm und Ellenbogen
83.49.36↔	Sonstige Exzision von Weichteilen, Untere Extremität	83.74.13↔	Reinsertion eines Muskels, Unterarm
83.49.39↔	Sonstige Exzision von Weichteilen, Andere Lokalisation	83.74.14↔	Reinsertion eines Muskels, Brustwand, Bauch und Rücken
83.5x.10↔	Bursektomie, Kopf und Hals	83.74.15↔	Reinsertion eines Muskels, Leisten- und Genitalregion
83.5x.11↔	Bursektomie, Schulter und Axilla	83.74.16↔	Reinsertion eines Muskels, Untere Extremität
83.5x.12↔	Bursektomie, Oberarm und Ellenbogen	83.74.19↔	Reinsertion eines Muskels, Andere Lokalisation
83.5x.13↔	Bursektomie, Unterarm	83.75.00↔	Sehnentransfer oder -transplantation, n.n.bez.
83.5x.14↔	Bursektomie, Brustwand, Bauch und Rücken	83.75.10↔	Sehnentransfer oder -transplantation, Kopf und Hals
83.5x.15↔	Bursektomie, Leisten- und Genitalregion und Gesäss	83.75.11↔	Sehnentransfer oder -transplantation, Schulter und Axilla
83.5x.16↔	Bursektomie, Untere Extremität	83.75.12↔	Sehnentransfer oder -transplantation, Oberarm und Ellenbogen
83.5x.19↔	Bursektomie, Andere Lokalisation	83.75.13↔	Sehnentransfer oder -transplantation, Unterarm
83.61.11↔	Naht einer Sehnscheide, Schulter und Axilla	83.75.14↔	Sehnentransfer o Tx, Bruw, Bauch und Rücken
83.61.12↔	Naht einer Sehnscheide, Oberarm und Ellenbogen	83.75.15↔	Sehnentransfer o Tx, Leist und Genreg und Gesäss
83.61.13↔	Naht einer Sehnscheide, Unterarm	83.75.16↔	Sehnentransfer oder -transplantation, Untere Extremität
83.61.14↔	Naht einer Sehnscheide, Brustwand, Bauch und Rücken	83.75.19↔	Sehnentransfer oder -transplantation, Andere Lokalisation
83.61.15↔	Naht einer Sehnscheide, Leisten- und Genitalreg u Gesäss	83.75.99↔	Sehnentransfer oder -transplantation, sonstige
83.61.16↔	Naht einer Sehnscheide, Untere Extremität	83.76.00↔	Sonstige Sehnenreposition, n.n.bez.
83.61.19↔	Naht einer Sehnscheide, Andere Lokalisation	83.76.10↔	Sonstige Sehnenreposition, Kopf und Hals
83.62.10↔	Sekundäre Naht einer Sehne, Kopf und Hals	83.76.11↔	Sonstige Sehnenreposition, Schulter und Axilla
83.62.11↔	Sekundäre Naht einer Sehne, Schulter und Axilla	83.76.12↔	Sonstige Sehnenreposition, Oberarm und Ellenbogen
83.62.12↔	Sekundäre Naht einer Sehne, Oberarm und Ellenbogen	83.76.13↔	Sonstige Sehnenreposition, Unterarm
83.62.13↔	Sekundäre Naht einer Sehne, Unterarm	83.76.14↔	Sonstige Sehnenreposition, Brustwand und Rücken
83.62.14↔	Sekundäre Naht einer Sehne, Brustwand, Bauch und Rücken	83.76.15↔	So Sehnenreposition, Leist und Genreg und Gesäss
83.62.15↔	Sekundäre Naht e Sehne, Leisten und Genreg und Gesäss	83.76.16↔	Sonstige Sehnenreposition, Untere Extremität
83.62.16↔	Sekundäre Naht einer Sehne, Untere Extremität	83.76.19↔	Sonstige Sehnenreposition, Andere Lokalisation
83.62.19↔	Sekundäre Naht einer Sehne, Andere Lokalisation	83.76.99↔	Sonstige Sehnenreposition, sonstige
83.64.10↔	Sonstige Naht einer Sehne, Kopf und Hals	83.77.10↔	Muskeltransfer oder -transplantation, Kopf und Hals
83.64.11↔	Sonstige Naht einer Sehne, Schulter und Axilla	83.77.11↔	Muskeltransfer oder -transplantation, Schulter und Axilla
83.64.12↔	Sonstige Naht einer Sehne, Oberarm und Ellenbogen	83.77.12↔	Muskeltransfer oder -transplantation, Oberarm und Ellenbogen
83.64.13↔	Sonstige Naht einer Sehne, Unterarm	83.77.13↔	Muskeltransfer oder -transplantation, Unterarm
83.64.14↔	Sonstige Naht einer Sehne, Brustwand, Bauch und Rücken	83.77.14↔	Mtransfer o transplantation, Bruw, Bauch und Rücken
83.64.15↔	Sonst Naht einer Sehne, Leisten- und Genitalreg u Gesäss	83.77.15↔	MTransf o Tx, Leist und Genreg und Gesäss
83.64.16↔	Sonstige Naht einer Sehne, Untere Extremität	83.77.16↔	Muskeltransfer oder -transplantation, Untere Extremität
83.64.19↔	Sonstige Naht einer Sehne, Andere Lokalisation	83.77.19↔	Muskeltransfer oder -transplantation, Andere Lokalisation
83.65.10↔	Sonstige Naht an Muskel oder Faszie, Kopf und Hals	83.79↔	Sonstige Muskelreposition
83.65.11↔	Sonst Naht an Muskel oder Faszie, Schulter und Axilla	83.81.00↔	Sehnenreplantation, n.n.bez.
83.65.12↔	Sonst Naht an Muskel oder Faszie, Oberarm und Ellenbogen	83.81.10↔	Sehnenreplantation, Kopf und Hals
83.65.13↔	Sonstige Naht an Muskel oder Faszie, Unterarm	83.81.11↔	Sehnenreplantation, Schulter und Axilla
83.65.14↔	Sonst Naht an Muskel o Faszie, Brustwand, Bauch und Rücken	83.81.12↔	Sehnenreplantation, Oberarm und Ellenbogen
83.65.15↔	Sonstige Nht an M o Fasz, Leist und Genreg und Gesäss	83.81.13↔	Sehnenreplantation, Unterarm
83.65.16↔	Sonstige Naht an Muskel oder Faszie, Untere Extremität	83.81.14↔	Sehnenreplantation, Brustwand, Bauch und Rücken
83.65.19↔	Sonst Naht an Muskel oder Faszie, Andere Lokalsiation	83.81.15↔	Sehnenreplantation, Leisten- und Genitalregion und Gesäss
83.71.00↔	Sehnenverlagerung, n.n.bez.	83.81.16↔	Sehnenreplantation, Untere Extremität
83.71.10↔	Sehnenverlagerung, Kopf und Hals	83.81.19↔	Sehnenreplantation, Andere Lokalisation
83.71.11↔	Sehnenverlagerung, Schulter und Axilla	83.81.99↔	Sehnenreplantation, sonstige
83.71.12↔	Sehnenverlagerung, Oberarm und Ellenbogen	83.82.00↔	Muskel- oder Faszientransplantation, n.n.bez.
83.71.13↔	Sehnenverlagerung, Unterarm	83.82.10↔	Faszientransplantation, Kopf und Hals
83.71.14↔	Sehnenverlagerung, Brustwand, Bauch und Rücken	83.82.11↔	Faszientransplantation, Schulter und Axilla
83.71.15↔	Sehnenverlängerung, Leisten- und Genitalregion und Gesäss	83.82.12↔	Faszientransplantation, Oberarm und Ellenbogen

83.82.13↔	Faszientransplantation, Unterarm	83.88.15↔	Augm einer Sehne, Leisten und Genitalregion und Gesäß
83.82.14↔	Faszientransplantation, Brustwand, Bauch und Rücken	83.88.16↔	Augmentation einer Sehne, Untere Extremität
83.82.15↔	Fasztx, Leisten und Genitalregion und Gesäß	83.88.19↔	Augmentation einer Sehne, Andere Lokalisation
83.82.16↔	Faszientransplantation, Untere Extremität	83.88.20↔	Sehnersatzplastik, Kopf und Hals
83.82.19↔	Faszientransplantation, Andere Lokalisation	83.88.21↔	Sehnersatzplastik, Schulter und Axilla
83.82.20↔	Transplantation e lok M oder Faszlap, Kopf und Ha	83.88.22↔	Sehnersatzplastik, Oberarm und Ellenbogen
83.82.21↔	Transplantation e lok M o Faszlap, Schult und Axilla	83.88.23↔	Sehnersatzplastik, Unterarm
83.82.22↔	Transplantation e lok M o Faszlap, Oberarm und Ellb	83.88.24↔	Sehnersatzplastik, Brustwand, Bauch und Rücken
83.82.23↔	Transplantation e lok Muskel oder Faszlap, Unterarm	83.88.25↔	Sehnersatzplastik, Leisten und Genreg und Gesäß
83.82.24↔	Tx e lok M o Faszlap, Bruw, Bauch und Rücken	83.88.26↔	Sehnersatzplastik, Untere Extremität
83.82.25↔	Tx e lok M o Faszlap, Leist und Genreg und Gesäß	83.88.29↔	Sehnersatzplastik, Andere Lokalisation
83.82.26↔	Transplantation e lok M oder Faszlap, Untere Extrem	83.88.30↔	Schaffung eines Sehnentransplantatlagers, Kopf und Hals
83.82.29↔	Transplantation e lok Muskel oder Faszlap, And Lok	83.88.31↔	Schaffung e Sehntxlag, Schult und Axilla
83.82.30↔	Transplantation e osteom o osteofasz Lp, Kopf und Ha	83.88.32↔	Schaffung e Sehnentransplantatlagers, Oberarm und Ellb
83.82.31↔	Tx e osteom o osteofasz Lp, Schult und Axilla	83.88.33↔	Schaffung eines Sehnentransplantatlagers, Unterarm
83.82.32↔	Transplantation e osteom o osteofasz Lp, Oba und Ellb	83.88.34↔	Schaffung e Sehntxlag, Bruw, Bauch und Rücken
83.82.33↔	Transplantation e osteom o osteofasz Lp, Unterarm	83.88.35↔	Schaffung e Sehntxlag, Leist und Genreg und Gesäß
83.82.34↔	Tx e osteom o osteofasz Lp, Bruw, Bauch und Rücken	83.88.36↔	Schaffung e Sehnentransplantatlagers, Untere Extrem
83.82.35↔	Tx e osteom o osteofasz Lp, Leist u Genreg u Gesäss	83.88.39↔	Schaffung e Sehnentransplantatlagers, And Lokalisation
83.82.36↔	Transplantation e osteom o osteofasz Lp, Untere Extrem	83.88.40↔	Tenodese, Kopf und Hals
83.82.39↔	Transplantation e osteom o osteofasz Lp, And Lok	83.88.41↔	Tenodese, Schulter und Axilla
83.82.40↔	Tx e snst Lppntx m mkrvsk Anst aus M o Fsz, Kpf u H	83.88.42↔	Tenodese, Oberarm und Ellenbogen
83.82.41↔	Tx e snst Lppntx m mkrvsk Anst aus M o Fsz, Schl u Axil	83.88.43↔	Tenodese, Unterarm
83.82.42↔	Tx e snst Lppntx m mkrvsk Anst aus M o Fsz, Ob u Ellb	83.88.44↔	Tenodese, Brustwand, Bauch und Rücken
83.82.43↔	Tx e snst Lppntx m mkrvsk Anst aus M o Fsz, Unt	83.88.45↔	Tenodese, Leisten- und Genitalregion und Gesäß
83.82.44↔	Tx e so Lppntx m mkrvsk Anst aus M o Fsz, Brw, Bauch u Rücken	83.88.46↔	Tenodese, Untere Extremität
83.82.45↔	Tx e so Lppntx m mkrvsk Anst aus M o Fsz, Leist u Gnrg u Gesäß	83.88.49↔	Tenodese, Andere Lokalisation
83.82.46↔	Tx e snst Lppntx m mkrvsk Anst aus M o Fsz, Unt Extrem	83.88.90↔	Sonst plastische Operationen an der Sehne, Kopf und Hals
83.82.47↔	Tx e snst Lppntx m mkrvsk Anst aus M o Fsz, And Lk	83.88.91↔	Sonstige plastische Op an d Sehne, Schulter und Axilla
83.82.99↔	Muskel- oder Faszientransplantation, sonstige	83.88.92↔	Sonstige plastische Op an d Sehne, Oba und Ellb
83.85.10↔	Verlängerung von Muskel oder Sehne, Kopf und Hals	83.88.93↔	Sonstige plastische Operationen an der Sehne, Unterarm
83.85.11↔	Verlängerung von Muskel oder Sehne, Schulter und Axilla	83.88.94↔	Sonstige Plast Op an d Sehne, Bruw, Bauch und Rücken
83.85.12↔	Verlängerung von Muskel oder Sehne, Oberarm und Ellb	83.88.95↔	So Plast Op an d Sehn, Leist und Genreg und Gesäß
83.85.13↔	Verlängerung von Muskel oder Sehne, Unterarm	83.88.96↔	Sonst plastische Operationen an der Sehne, Untere Extremät
83.85.14↔	Verlängerung von M oder Sehne, Bruw, Bauch und Rücken	83.88.97↔	Sonstige plastische Operationen an d Sehne, And Lok
83.85.15↔	Verlängerung von M o Sehn, Leist und Genreg und Gesäß	83.89.10↔	Verlängerung, Verkürzung und Dopp e Fasz, Kopf und Ha
83.85.16↔	Verlängerung von Muskel oder Sehne, Untere Extremität	83.89.11↔	Verlängerung, Verk u Dopp e Fasz, Schult u Axilla
83.85.19↔	Verlängerung von Muskel oder Sehne, Andere Lokalisation	83.89.12↔	Verlängerung, Verkürzung und Dopp e Fasz, Oba und Ellb
83.85.20↔	Verkürzung von Muskel oder Sehne, Kopf und Hals	83.89.13↔	Verlängerung, Verkürzung und Dopp e Fasz, Unterarm
83.85.21↔	Verkürzung von Muskel oder Sehne, Schulter und Axilla	83.89.14↔	Verlängerung, Verk u Dopp e Fasz, Bruw, Bauch u Rücken
83.85.22↔	Verkürzung von Muskel oder Sehne, Oberarm und Ellb	83.89.15↔	Verl, Verk u Dopp e Fasz, Leist u Genreg u Gesäß
83.85.23↔	Verkürzung von Muskel oder Sehne, Unterarm	83.89.16↔	Verlängerung, Verkürzung u Dopp e Fasz, Untere Extrem
83.85.24↔	Verkürzung von M oder Sehne, Bruw, Bauch und Rücken	83.89.19↔	Verlängerung, Verkürzung und Dopp e Fasz, And Lok
83.85.25↔	Verkürzung von M o Sehne, Leist und Genreg und Gesäß	83.89.20↔	Deckung eines Defektes an einer Fasz, Kopf und Hals
83.85.26↔	Verkürzung von Muskel oder Sehne, Untere Extremität	83.89.21↔	Deckung eines Def an einer Fasz, Schulter und Axilla
83.85.29↔	Verkürzung von Muskel oder Sehne, Andere Lokalisation	83.89.22↔	Deckung e Def an einer Fasz, Oberarm und Ellenbogen
83.86↔	Quadrizepssehnen-Rekonstruktion	83.89.23↔	Deckung eines Defektes an einer Fasz, Unterarm
83.87.10↔	Muskelplastik, Kopf und Hals	83.89.24↔	Deckung e Def an einer Fasz, Bruw, Bauch und Rücken
83.87.11↔	Muskelplastik, Schulter und Axilla	83.89.25↔	Deckung e Def an e Fasz, Leisten und Genreg und Gesäß
83.87.12↔	Muskelplastik, Oberarm und Ellenbogen	83.89.26↔	Deckung eines Def an einer Fasz, Untere Extremität
83.87.13↔	Muskelplastik, Unterarm	83.89.29↔	Deckung eines Def an einer Fasz, And Lokalisation
83.87.14↔	Muskelplastik, Brustwand, Bauch und Rücken	83.89.90↔	Sonst plastische Operationen an der Fasz, Kopf und Hals
83.87.15↔	Muskelplastik, Leisten- und Genitalregion und Gesäß	83.89.91↔	Sonstige plastische Op an d Fasz, Schulter und Axilla
83.87.16↔	Muskelplastik, Untere Extremität	83.89.92↔	Sonstige plastische Op an d Fasz, Oba und Ellb
83.87.19↔	Muskelplastik, Andere Lokalisation	83.89.93↔	Sonstige plastische Operationen an der Fasz, Unterarm
83.87.90↔	Sonst plastische Operationen am Muskel, Kopf und Hals	83.89.94↔	Sonstige Plast Op an d Fasz, Bruw, Bauch und Rücken
83.87.91↔	Sonst plastische Operationen am Muskel, Schulter und Axilla	83.89.95↔	So Plast Op an d Fasz, Leist und Genreg und Gesäß
83.87.92↔	Sonstige plastische Operationen am M, Oberarm und Ellb	83.89.96↔	Sonst plastische Operationen an der Fasz, Untere Extremät
83.87.93↔	Sonstige plastische Operationen am Muskel, Unterarm	83.89.97↔	Sonstige plastische Operationen an d Fasz, And Lok
83.87.94↔	Sonstige plastische Op a M, Bruw, Bauch und Rücken	83.91.10↔	Lös von Adhäs von M, Sehn, Fasz u Bursa, Kopf u Ha
83.87.95↔	Sonstige Plast Op a M, Leist und Genreg und Gesäß	83.91.11↔	Lös v Adhäs v M, Sehn, Fasz u Bursa, Schult u Axilla
83.87.96↔	Sonst plastische Operationen am Muskel, Untere Extremität	83.91.12↔	Lös von Adhäs von M, Sehn, Fasz u Bursa, Oba u Ellb
83.87.97↔	Sonstige plastische Operationen a Muskel, And Lok	83.91.13↔	Lös von Adhäs von M, Sehne, Fasz und Bursa, Unterarm
83.88.10↔	Augmentation einer Sehne, Kopf und Hals	83.91.14↔	Lös v Adhäs v M, Shn, Fsz u Brs, Bruw, Bauch u Rückn
83.88.11↔	Augmentation einer Sehne, Schulter und Axilla	83.91.15↔	Lös v Adhäs v M, Shn, Fsz u Brs, Leist u Gnrg u Gesäß
83.88.12↔	Augmentation einer Sehne, Oberarm und Ellenbogen	83.91.16↔	Lös von Adhäs von M, Sehn, Fasz u Bursa, Unt Extrem
83.88.13↔	Augmentation einer Sehne, Unterarm	83.91.19↔	Lös von Adhäs von M, Sehne, Fasz und Bursa, And Lok
83.88.14↔	Augmentation einer Sehne, Brustwand, Bauch und Rücken	83.92↔	Einsetzen oder Ersetzen eines Skelettmuskelstimulators
		83.99.10↔	Andere Operationen an Sehnen, Kopf und Hals
		83.99.11↔	Andere Operationen an Sehnen, Schulter und Axilla

83.99.12↔	Andere Operationen an Sehnen, Oberarm und Ellenbogen	86.63.99↔	Vollhauttransplantat an andere Lokalisationen, sonstige
83.99.13↔	Andere Operationen an Sehnen, Unterarm	86.67.00↔	Haut-Regenerationsgraft, n.n.bez.
83.99.14↔	And Operationen an Sehnen, Brustwand, Bauch und Rücken	86.67.10↔	Kleinfl temporäres HautRegenerationsgraft an D Kopf
83.99.15↔	And Operationen an Sehnen, Leist und Genreg und Gesäß	86.67.11↔	Kleinfl temporäres Haut-Regenerationsgraft an den Hals
83.99.16↔	Andere Operationen an Sehnen, Untere Extremität	86.67.12↔	Kleinfl temporäres HautRegenergraft an Schult und Oba
83.99.19↔	Andere Operationen an Sehnen, Andere Lokalisation	86.67.13↔	Kleinfl temporäres HautRegenergraft an D Unterarm
83.99.20↔	And Operationen an Muskel, Fasz und Bursa, Kopf und Ha	86.67.14↔	Kleinfl temporäres Haut-Regenerationsgraft an die Hand
83.99.21↔	And Op an M, Fasz und Bursa, Schulter und Axilla	86.67.15↔	Kleinfl temp HautRegenergraft an Bruw und Rücken
83.99.22↔	And Operationen an M, Fasz und Bursa, Oberarm und Ellb	86.67.16↔	Kleinfl temporäres HautRegenergraft an d Bauchreg
83.99.23↔	And Operationen an Muskel, Faszie und Bursa, Unterarm	86.67.17↔	Kleinfl temp HautRegenergraft an d untere Extrem
83.99.24↔	And Op an M, Fasz und Bursa, Bruw, Bauch und Rücken	86.67.19↔	Kleinfl temporäres HautRegenergraft an And Lok
83.99.25↔	And Op an M, Fasz u Bursa, Leist u Genreg u Gesäß	86.67.20↔	Grofl temporäres HautRegenerationsgraft an D Kopf
83.99.26↔	And Operationen an M, Fasz und Bursa, Untere Extrem	86.67.21↔	Großflächiges temporäres Haut-Regenerationsgraft an den Hals
83.99.29↔	And Operationen an Muskel, Fasz und Bursa, And Lok	86.67.22↔	Grofl temporäres HautRegenergraft an Schulter und Oba
83.99.30↔	Revision (ohne Ersetzen) e Skelettmuskelstimulators	86.67.23↔	Großfl temporäres Haut-Regenerationsgraft an den Unterarm
86.22.20‡↔	Grfl Débr v Wnd, Infkt o Vrbr d Exz m Enl Mdräg a Kpf (auss Lp)	86.67.24↔	Großflächiges temporäres Haut-Regenerationsgraft an die Hand
86.22.27‡↔	Grfl Débr v Wnd, Infkt o Vrbr d Exz m Enl Mdräg Leist u Gnrg	86.67.25↔	Grofl temporäres HautRegenergraft an Bruw und Rücken
86.22.28‡↔	Grfl Débr v Wnd, Infkt o Vrbr d Exz m Enl Mdräg unt Extrm	86.67.26↔	Grofl temporäres HautRegenerationsgraft an d Bauchreg
86.22.29‡↔	Grfl Débr v Wnd, Infkt o Vrbr d Exz m Enl Mdräg and Lk	86.67.27↔	Grofl temporäres HautRegenergraft an d untere Extrem
86.4x.00↔	Radikale Exzision einer Hautläsion, n.n.bez.	86.67.29↔	Grofl temporäres HautRegenerationsgraft an And Lok
86.4x.10↔	Radikale Exz e Hautläs a Kopf mit histgr Kontrolle	86.67.30↔	Permanenter Hautersatz durch Epidermisersatzmaterial
86.4x.11↔	Radikale Exz e Hautläs d Halses mit histgr Kontrolle	86.67.31↔	Permanenter Hautersatz durch Dermisersatzmaterial
86.4x.13↔	Rad Exz e Hautläs an Unterarm und Hand m histgr Kontr	86.67.99↔	Haut-Regenerationsgraft, sonstige
86.4x.17↔	Rd Exz e Hautläs an Leist u Gnrg u Gsäß m hstgr Kntr	86.69.10↔	Klfl Spalthauttx an D Kopf (auss Lip und Mund)
86.4x.18↔	Radikale Exz e Hautläs d unteren Extrem m histgr Kontr	86.69.11↔	Kleinflächige Spalthauttransplantation an den Hals
86.4x.19↔	Radikale Exz e Hautläs and Lok mit histgr Kontr	86.69.12↔	Kleinfl Spalthauttransplantation an Schulter u Oberarm
86.4x.20↔	Rad Exz e Hautläs a Kopf m Tx o Transp von Haut	86.69.13↔	Kleinflächige Spalthauttransplantation an den Unterarm
86.4x.21↔	Rad Exz e Hautläs d Halses m Tx o Transp von Haut	86.69.14↔	Kleinflächige Spalthauttransplantation an die Hand
86.4x.22↔	Rd Exz e Hautläs an Schl t Axll m Tx o Trnsp v Haut	86.69.15↔	Kleinfl Spalthauttransplantation an Brustwand und Rücken
86.4x.23↔	Rad Exz e Hautläs an Oba u Ellb m Tx o Transp von Haut	86.69.16↔	Kleinflächige Spalthauttransplantation an der Bauchregion
86.4x.24↔	Rad Exz e Hautläs d Unterarmes m Tx o Transp von Haut	86.69.17↔	Klfl Spalthauttransplantation an d Leisten und Genreg
86.4x.25↔	Rad Exz e Hautläs d Hand m Tx o Transp von Haut	86.69.18↔	Klfl Spalthauttransplantation an Os und Unterschenkel
86.4x.26↔	Rd Exz e Hautläs an Brw u Rücken m Tx o Trnsp v Haut	86.69.19↔	Kleinfl Spalthauttransplantation an andere Lokalisation
86.4x.27↔	Rad Exz e Hautläs an d Bauchreg m Tx o Transp von Haut	86.69.1a↔	Kleinflächige Spalthauttransplantation an den Fuß
86.4x.28↔	Rd Exz e Hautläs d Leist u Gnrg m Tx o Trnsp v Haut	86.69.20↔	Grofl Spalthauttx an D Kopf (auss Lip und Mund)
86.4x.29↔	Rad Exz e Hautläs and Lok m Tx o Transp von Haut	86.69.21↔	Großflächige Spalthauttransplantation an den Hals
86.4x.2a↔	Rad Exz e Hautläs a Gesäß m Tx o Transp von Haut	86.69.22↔	Großfl Spalthauttransplantation an Schulter u Oberarm
86.4x.2b↔	Rad Exz e Hautläs d unt Extrem m Tx o Transp von Haut	86.69.23↔	Großflächige Spalthauttransplantation an den Unterarm
86.4x.99↔	Radikale Exzision einer Hautläsion, sonstige	86.69.24↔	Großflächige Spalthauttransplantation an die Hand
86.60↔	Freies Hauttransplantat, n.n.bez.	86.69.25↔	Großfl Spalthauttransplantation an Brustwand und Rücken
86.61.00↔	Vollhauttransplantat an die Hand, n.n.bez.	86.69.26↔	Großflächige Spalthauttransplantation an die Bauchregion
86.61.10↔	Kleinflächiges Vollhauttransplantat an die Hand	86.69.27↔	Grofl Spalthauttransplantation an d Leist und Genreg
86.61.20↔	Großflächiges Vollhauttransplantat an die Hand	86.69.28↔	Großflächige Spalthauttransplantation an das Gesäß
86.61.99↔	Vollhauttransplantat an die Hand, sonstige	86.69.29↔	Großflächige Spalthauttransplantation an andere Lokalisation
86.62.00↔	Sonstiges Hauttransplantat an die Hand, n.n.bez.	86.69.2a↔	Grofl Spalthauttransplantation an Os und Unterschenkel
86.62.10↔	Kleinflächiges Spalthauttransplantat an die Hand	86.69.2b↔	Großflächige Spalthauttransplantation an den Fuß
86.62.20↔	Großflächiges Spalthauttransplantat an die Hand	86.70↔	Gestielte oder freie Lappen, n.n.bez.
86.62.99↔	Sonstiges Hauttransplantat an die Hand, sonstiges	86.71↔	Harauspräg und Vorbereiten von gestielt oder fr Lappen
86.63.00↔	Vollhauttransplantat an andere Lokalisationen, n.n.bez.	86.72↔	Verschiebung eines gestielten Lappens
86.63.10↔	Kleinfl Vollhaut an D Kopf (auss Lip und Mund)	86.73.00↔	Anbr von gestieltem oder fr Lappen an d Hand, n.n.bez.
86.63.11↔	Kleinflächiges Vollhauttransplantat an den Hals	86.73.10↔	Kleinflächige Dehnungsplastik an die Hand
86.63.12↔	Kleinflächiges Vollhauttransplantat an Schulter und Oberarm	86.73.11↔	Kleinflächige Verschiebe-Rotationsplastik an die Hand
86.63.13↔	Kleinflächiges Vollhauttransplantat an den Unterarm	86.73.12↔	Kleinflächige Transpositionsplastik an die Hand
86.63.15↔	Kleinfl Vollhauttransplantat an Bruw, Bauch und Rücken	86.73.13↔	Kleinflächige Insellappenplastik an die Hand
86.63.16↔	Kleinfl Vollhauttransplantat an d Leisten und Genreg	86.73.14↔	Kleinflächige Z-Plastik an die Hand
86.63.17↔	Kleinflächiges Vollhauttransplantat an das Gesäß	86.73.20↔	Großflächige Dehnungsplastik an die Hand
86.63.18↔	Kleinfl Vollhauttransplantat an Os und Unterschenkel	86.73.21↔	Großflächige Verschiebe-Rotationsplastik an die Hand
86.63.19↔	Kleinflächiges Vollhauttransplantat an andere Lokalisation	86.73.22↔	Großflächige Transpositionsplastik an die Hand
86.63.1a↔	Kleinflächiges Vollhauttransplantat an den Fuß	86.73.23↔	Großflächige Insellappenplastik an die Hand
86.63.20↔	Grofl Vollhaut an D Kopf (auss Lip und Mund)	86.73.24↔	Großflächige Z-Plastik an die Hand
86.63.21↔	Großflächiges Vollhauttransplantat an den Hals	86.73.29↔	Sonstige lokale Lappenplastik an die Hand
86.63.22↔	Großflächiges Vollhauttransplantat an Schulter und Oberarm	86.73.30↔	Anbr von fr Lappen mit mikrovaskulärer Anast an d Hand
86.63.23↔	Großflächiges Vollhauttransplantat an den Unterarm	86.73.40↔	Anbr von gestielt reg o gestielt Fernl an d Hand
86.63.25↔	Grofl Vollhauttransplantat an Bruw, Bauch und Rücken	86.73.80↔	Komb plastische Eingriffe an Haut und Unterhaut der Hand
86.63.26↔	Grofl Vollhauttransplantat an d Leisten und Genreg	86.73.99↔	Anbr von gestielten oder fr Lappen an d Hand, sonstige
86.63.27↔	Großflächiges Vollhauttransplantat an das Gesäß	86.74.00↔	Anbr von gestielt oder fr Lappen an And Lok, n.n.bez.
86.63.28↔	Grofl Vollhauttransplantat an Os und Unterschenkel	86.74.10↔	Kleinflächige Dehnungsplastik am Kopf (außer Lippe und Mund)
86.63.29↔	Großflächiges Vollhauttransplantat an andere Lokalisation	86.74.11↔	Kleinflächige Dehnungsplastik am Hals
86.63.2a↔	Großflächiges Vollhauttransplantat an den Fuß	86.74.12↔	Kleinflächige Dehnungsplastik an Schulter und Oberarm
		86.74.13↔	Kleinflächige Dehnungsplastik am Unterarm

86.74.14↔	Kleinflächige Dehnungsplastik an Brustwand und Rücken	86.76.16↔	Großfl Dehnungsplastik an der Leisten- u Genitalregion
86.74.15↔	Kleinflächige Dehnungsplastik an der Bauchregion	86.76.17↔	Großflächige Dehnungsplastik am Gesäß
86.74.16↔	Kleinfl Dehnungsplastik an der Leisten- u Genitalregion	86.76.19↔	Großflächige Dehnungsplastik, an andere Lokalisationen
86.74.17↔	Kleinflächige Dehnungsplastik am Gesäß	86.76.1a↔	Grossfl Dehnungsplastik an Oberschenkel und Unterschenkel
86.74.18↔	Kleinfl Dehnungsplastik an Oberschenkel und Unterschenkel	86.76.1b↔	Großflächige Dehnungsplastik am Fuß
86.74.19↔	Kleinflächige Dehnungsplastik, an andere Lokalisationen	86.76.20↔	Groß VerschiebeRotationspl a Kopf (auss Lip u Mund)
86.74.1a↔	Kleinflächige Dehnungsplastik am Fuß	86.76.21↔	Großflächige Verschiebe-Rotationsplastik am Hals
86.74.20↔	Klfl VerschiebeRotationspl a Kopf (auss Lip und Mund)	86.76.22↔	Grossfl Verschiebe-Rotationsplastik an Schulter und Oberarm
86.74.21↔	Kleinflächige Verschiebe-Rotationsplastik am Hals	86.76.23↔	Großflächige Verschiebe-Rotationsplastik am Unterarm
86.74.22↔	Klfl VerschiebeRotationsplastik an Schulter und Oba	86.76.24↔	Grossfl Verschiebe-Rotationsplastik an Brustwand und Rücken
86.74.23↔	Kleinflächige Verschiebe-Rotationsplastik am Unterarm	86.76.25↔	Großflächige Verschiebe-Rotationsplastik an der Bauchregion
86.74.25↔	Klfl VerschiebeRotationsplastik an Bruw und Rücken	86.76.26↔	Groß VerschiebeRotationspl an d Leist und Genreg
86.74.26↔	Kleinflächige Verschiebe-Rotationsplastik an der Bauchregion	86.76.27↔	Großflächige Verschiebe-Rotationsplastik am Gesäß
86.74.27↔	Klfl VerschiebeRotationspl an d Leist und Genreg	86.76.28↔	Groß VerschiebeRotationspl an Os und Unterschenkel
86.74.28↔	Kleinflächige Verschiebe-Rotationsplastik am Gesäß	86.76.29↔	Grossfl Verschiebe-Rotationsplastik an andere Lokalisation
86.74.29↔	Klfl VerschiebeRotationsplastik, an And Lok	86.76.2a↔	Großflächige Verschiebe-Rotationsplastik am Fuß
86.74.2a↔	Klfl VerschiebeRotationspl an Os und Unterschenkel	86.76.30↔	Groß Transpositionsplastik a Kopf (auss Lip und Mund)
86.74.2b↔	Kleinflächige Verschiebe-Rotationsplastik am Fuß	86.76.31↔	Großflächige Transpositionsplastik am Hals
86.74.30↔	Klfl Transpositionsplastik a Kopf (auss Lip und Mund)	86.76.32↔	Großflächige Transpositionsplastik an Schulter und Oberarm
86.74.31↔	Kleinflächige Transpositionsplastik am Hals	86.76.33↔	Großflächige Transpositionsplastik am Unterarm
86.74.32↔	Kleinflächige Transpositionsplastik an Schulter und Oberarm	86.76.34↔	Großflächige Transpositionsplastik an Brustwand und Rücken
86.74.33↔	Kleinflächige Transpositionsplastik am Unterarm	86.76.35↔	Großflächige Transpositionsplastik an der Bauchregion
86.74.34↔	Kleinflächige Transpositionsplastik an Brustwand und Rücken	86.76.36↔	Groß Transpositionsplastik an d Leisten und Genreg
86.74.35↔	Kleinflächige Transpositionsplastik an der Bauchregion	86.76.37↔	Großflächige Transpositionsplastik am Gesäß
86.74.36↔	Klfl Transpositionsplastik an d Leisten und Genreg	86.76.38↔	Groß Transpositionsplastik an Os und Unterschenkel
86.74.37↔	Kleinflächige Transpositionsplastik am Gesäß	86.76.39↔	Großflächige Transpositionsplastik an andere Lokalisation
86.74.38↔	Klfl Transpositionsplastik an Os und Unterschenkel	86.76.3a↔	Großflächige Transpositionsplastik am Fuß
86.74.39↔	Kleinfl Transpositionsplastik, an andere Lokalisationen	86.76.40↔	Grossfl Insellappenplastik am Kopf (außer Lippe und Mund)
86.74.3a↔	Kleinflächige Transpositionsplastik am Fuß	86.76.41↔	Großflächige Insellappenplastik am Hals
86.74.40↔	Kleinfl Insellappenplastik am Kopf (außer Lippe und Mund)	86.76.42↔	Großflächige Insellappenplastik an Schulter und Oberarm
86.74.41↔	Kleinflächige Insellappenplastik am Hals	86.76.43↔	Großflächige Insellappenplastik am Unterarm
86.74.42↔	Kleinflächige Insellappenplastik an Schulter und Oberarm	86.76.44↔	Großflächige Insellappenplastik an Brustwand und Rücken
86.74.43↔	Kleinflächige Insellappenplastik am Unterarm	86.76.45↔	Großflächige Insellappenplastik an der Bauchregion
86.74.44↔	Kleinflächige Insellappenplastik an Brustwand und Rücken	86.76.46↔	Groß Insellappenplastik an d Leisten und Genreg
86.74.45↔	Kleinflächige Insellappenplastik an der Bauchregion	86.76.47↔	Großflächige Insellappenplastik am Gesäß
86.74.46↔	Kleinflächige Insellappl an d Leisten und Genreg	86.76.48↔	Groß Insellappl an Oberschenkel und Unterschenkel
86.74.47↔	Kleinflächige Insellappenplastik am Gesäß	86.76.49↔	Großflächige Insellappenplastik, an andere Lokalisationen
86.74.48↔	Klfl Insellappl an Oberschenkel und Unterschenkel	86.76.4a↔	Großflächige Insellappenplastik am Fuß
86.74.49↔	Kleinflächige Insellappenplastik, an andere Lokalisationen	86.76.99↔	Anbr von gestielt o fr Lp an And Lok, GroFl, sonstige
86.74.4a↔	Kleinflächige Insellappenplastik am Fuß	86.77.00↔	Anbringen von sonstiger lokaler Lappenplastik, n.n.bez.
86.74.50↔	Kleinflächige Z-Plastik am Kopf (außer Lippe und Mund)	86.77.10↔	Sonst lokale Lappenplastik am Kopf (außer Lippe und Mund)
86.74.51↔	Kleinflächige Z-Plastik am Hals	86.77.11↔	Sonstige lokale Lappenplastik am Hals
86.74.52↔	Kleinflächige Z-Plastik an Schulter und Oberarm	86.77.12↔	Sonstige lokale Lappenplastik an Schulter und Oberarm
86.74.53↔	Kleinflächige Z-Plastik am Unterarm	86.77.13↔	Sonstige lokale Lappenplastik am Unterarm
86.74.54↔	Kleinflächige Z-Plastik an Brustwand und Rücken	86.77.14↔	Sonstige lokale Lappenplastik an Brustwand und Rücken
86.74.55↔	Kleinflächige Z-Plastik an der Bauchregion	86.77.15↔	Sonstige lokale Lappenplastik an der Bauchregion
86.74.56↔	Kleinflächige Z-Plastik an der Leisten- und Genitalregion	86.77.16↔	Sonst lokale Lappenplastik an der Leisten- und Genitalregion
86.74.57↔	Kleinflächige Z-Plastik am Gesäß	86.77.17↔	Sonstige lokale Lappenplastik am Gesäß
86.74.58↔	Kleinflächige Z-Plastik an Oberschenkel und Unterschenkel	86.77.18↔	Sonst lokale Lappenplastik an Oberschenkel und Uschenkel
86.74.59↔	Kleinflächige Z-Plastik, an andere Lokalisationen	86.77.19↔	Sonstige lokale Lappenplastik, an andere Lokalisationen
86.74.5a↔	Kleinflächige Z-Plastik am Fuß	86.77.1a↔	Sonstige lokale Lappenplastik am Fuß
86.74.99↔	Anbr von gestielt oder fr Lappen an And Lok, sonstige	86.77.99↔	Anbringen von sonstiger lokaler Lappenplastik, sonstige
86.75.00↔	Revision von gestieltem oder freiem Lappen, n.n.bez.	86.78.00↔	Sonstige Lappenplastiken, n.n.bez.
86.75.10↔	Revision von gestielt o fr Lp o fr Hauttx d Kopfes	86.78.10↔	Anbr v fr Lp m mkrvsk Anast a Kpf (auss Lp u Mnd)
86.75.11↔	Revision von gestielt o fr Lp o fr Hauttx d Halses	86.78.11↔	Anbr von fr Lappen mit mikrovaskulärer Anast a Hals
86.75.12↔	Rev von gestielt o fr Lp o fr Hauttx von Schult u Oba	86.78.12↔	Anbr von fr Lp m mikrovask Anast an Schulter und Oba
86.75.13↔	Revision von gestielt o fr Lp o fr Hauttx d Unterarmes	86.78.13↔	Anbr von fr Lp mit mikrovaskulärer Anast a Unterarm
86.75.14↔	Revision von gestielt oder fr Lp oder fr Hauttx d Hand	86.78.14↔	Anbr von fr Lp m mikrovask Anast an Bruw und Rücken
86.75.15↔	Rev von gestielt o fr Lp o fr Hauttx d Bruw und Rücken	86.78.15↔	Anbr von fr Lp mit mikrovaskulärer Anast an Bauchreg
86.75.16↔	Revision von gestielt o fr Lp o fr Hauttx d Bauchreg	86.78.16↔	Anbr von fr Lp m mikrovask Anast an d Leist u Genreg
86.75.17↔	Rev von gestielt o fr Lp o fr Hauttx d unteren Extrem	86.78.17↔	Anbr von fr Lappen mit mikrovaskulärer Anast a Gesäß
86.75.19↔	Revision von gestielt o fr Lp o fr Hauttx and Lok	86.78.18↔	Anbr von fr Lp m mikrovask Anast an d unteren Extrem
86.75.99↔	Revision von gestieltem oder freiem Lappen, sonstige	86.78.19↔	Anbr von fr Lp mit mikrovaskulärer Anast an And Lok
86.76.00↔	Anbr von gestielt o fr Lp an And Lok, GroFl, n.n.bez.	86.78.20↔	Anbr v gstielt rg Lp o gstielt Fmnl a Kpf (auss Lp u Mnd)
86.76.10↔	Großflächige Dehnungsplastik am Kopf (außer Lippe und Mund)	86.78.21↔	Anbr von gestielt regionalem Lp o gestielt Fernl a Ha
86.76.11↔	Großflächige Dehnungsplastik am Hals	86.78.22↔	Anbr v gstielt rg Lp o gstielt Fmnl an Schlt u Ob
86.76.12↔	Großflächige Dehnungsplastik an Schulter und Oberarm	86.78.23↔	Anbr von gestielt reg Lp o gestielt Fernl a Unterarm
86.76.13↔	Großflächige Dehnungsplastik am Unterarm	86.78.24↔	Anbr v gstielt rg Lp o gstielt Fmnl an Brw u Rückn
86.76.14↔	Großflächige Dehnungsplastik an Brustwand und Rücken	86.78.25↔	Anbr v gestielt reg Lp o gestielt Fernl an d Bauchreg
86.76.15↔	Großflächige Dehnungsplastik an der Bauchregion	86.78.26↔	Anbr v gstielt rg Lp o gstielt Fmnl an d Leist u Gnr

79.80↔	Offene Reposition e Luxation an nicht bez Lokalisation	81.47.20↔	Knöchern Refixation eines Kreuzbandes, arthroskopisch
79.89.00↔	Offene Reposition e Luxation an and bez Lok, n.n.bez.	81.47.23↔	Subchondrale Knocheneröffnung am Kniegelenk
79.89.99↔	Offene Reposition e Luxation an and bez Lok, sonstige	81.47.24↔	Subchondrale Knocheneröffnung a Kniegelenk, arthr
79.95↔	Nicht näher bezeichnete Operation an Verletzung des Femur	81.47.25↔	Subch Knocheröff a Kniegel m Einbr e azell Impl, arthr
80.05.00↔	Arthrotomie zur Prothesenentfernung der Hüfte, n.n.bez.	81.47.26↔	Implnt e patientnndvduelln mtllschn Knrprstz a Kniegl
80.05.10↔	Arthrot zur Prothentf d Hüfte, Entf e Femurkopfkappe	81.47.27↔	Resektionsarthroplastik am Kniegelenk
80.05.11↔	Arthrt z Prthntf d Hüft, Entf e Glnkpfnnprths	81.47.30↔	Sonstige Refixation und Naht a Kapselbapp d Kniegel
80.05.12↔	Arthrt z Prthntf d Hüft, Entf e Glnkpfnstüs u GlschnPfn	81.47.31↔	Sonstige Bandplastik am Kniegelenk, offen chirurgisch
80.05.13↔	Arthrt z Prthntf d Hüft, Entf e Fmrkprt, Duokpfrth o Tp	81.47.40↔	Sonstige Reko a Kniegel, Patel und ihr Halteapp
80.05.14↔	Arthrt z Prthntf d Hüft, Entf e snst Endprth d Hüft	81.47.90↔	Sonstige Rekonstruktion am Kniegelenk, arthroskopisch
80.05.99↔	Arthrotomie zur Prothesenentfernung der Hüfte, sonstige	81.47.99↔	Sonstige Rekonstruktion am Kniegelenk, sonstige
80.46.00↔	Durchtr von Gelkaps, Lig oder Knorp a Knie, n.n.bez.	81.49.00↔	Sonstige Rekonstruktion am Sprunggelenk, n.n.bez.
80.46.10↔	Durchtr von Gelkaps, Ligament oder Knorpel a Kniegel	81.49.10↔	Refixation e osteoch Fragm, Ob Sprunggelenk, arthr
80.46.20↔	Durchtr von Gelkaps, Lig o Knorp a prox Tibiofibgel	81.49.11↔	Ref e osteoch Fragm, Ob Sprunggelenk, offen chir
80.46.99↔	Durchtr von Gelkaps, Lig oder Knorp a Knie, sonstige	81.49.12↔	Ref e osteoch Fragm, Unteres Sprunggelenk, arthr
80.6x.00↔	Meniskektomie am Knie, n.n.bez.	81.49.13↔	Ref e osteoch Fragm, Unteres Sprunggelenk, offen chir
80.6x.10↔	Meniskektomie am Knie, arthroskopisch, partiell	81.49.18↔	Knorpeltx u Implant v ivit herg Gewkult, Ob Sg, arthr
80.6x.11↔	Meniskektomie am Knie, arthroskopisch, total	81.49.19↔	Knrpltx u Implnt v ivt hrg Gwklt, Ob Sg, offn chr
80.6x.20↔	Meniskektomie am Knie, offen chirurgisch, partiell	81.49.20↔	Knorpeltx u Implant v ivit herg Gewkult, Unt Sg, arthr
80.6x.21↔	Meniskektomie am Knie, offen chirurgisch, total	81.49.21↔	Knrpltx u Implnt v ivt hrg Gwklt, Unt Sg, offn chr
80.6x.99↔	Meniskektomie am Knie, sonstige	81.49.26↔	Subchondrale Knocheröff, Oberes Sprunggelenk, arthr
81.11↔	Arthrodes am Sprunggelenk	81.49.27↔	Subchondrale Knocheröff, Ob Sprunggelenk, offen chir
81.12.00↔	Arthrodes Double, n.n.bez.	81.49.28↔	Subchondrale Knocheröff, Unteres Sprunggelenk, arthr
81.12.10↔	Arthrodes oberes Sprunggelenk mit unterem Sprunggelenk	81.49.29↔	Subchondrale Knocheröff, Unteres Sg, offen chir
81.12.11↔	Arthrod Ob Sg m unterem Sg und Chopartgelenk	81.49.30↔	Subch Knocheröff m Einbr e azell Impl, Ob Sg, arthr
81.12.12↔	Arthrod unteres Sprunggelenk, 2 Sprunggelenkskammern	81.49.31↔	Subch Knocheröff m Einbr e azell Impl, Unt Sg, arthr
81.12.13↔	Arthrod unteres Sprunggelenk, 3 Sprunggelenkskammern	81.49.32↔	Resektionsarthroplastik am Sprunggelenk
81.12.99↔	Arthrodes Double, sonstige	81.49.33↔	Refixation und Plast a Kapselbapp d ob Sprunggelenkes
81.13↔	Subtalare Arthrodes	81.49.99↔	Sonstige Rekonstruktion am Sprunggelenk, sonstige
81.14↔	Mediotarsale Arthrodes	81.83.00↔	Sonstiger Eingriff am Schultergelenk, n.n.bez.
81.15↔	Tarsometatarsale Arthrodes	81.83.10↔	Refixation e osteochondralen Fragm, Humerogel, arthr
81.20↔	Arthrodes an nicht bezeichneten Gelenken	81.83.11↔	Refixation e osteoch Fragm, Humerogel, offen chir
81.21↔	Hüft-Arthrodes	81.83.12↔	Refixation e osteoch Fragm, Akromklavikgel, arthr
81.22↔	Knie-Arthrodes	81.83.13↔	Refixation e osteoch Fragm, Akromklavikgel, offen chir
81.24↔	Ellbogen-Arthrodes	81.83.18↔	Knrpltx u Implnt v ivt hrg Gwklt, Hmrgl, arthr
81.26↔	Arthrodes am Karpometakarpalgelenk	81.83.19↔	Knrpltx u Implnt v ivt hrg Gwklt, Hmrgl, offn chr
81.27↔	Arthrodes am Metakarpophalangealgelenk	81.83.20↔	Knrpltx u Implnt v ivt hrg Gwklt, Akrmklvkgel, arthr
81.28↔	Interphalangeal-Arthrodes	81.83.21↔	Knrpltx u Implnt v ivt hrg Gwklt, Akrmklvkgel, offn chr
81.29.00↔	Arthrodes an anderen näher bezeichneten Gelenken, n.n.bez.	81.83.26↔	Subchondrale Knocheneröffnung, Humerogel, arthr
81.40.00↔	Rekonstruktion am Hüftgelenk, n.n.bez.	81.83.27↔	Subchondrale Knocheneröffnung, Humerogel, offen chir
81.40.10↔	Refixation e osteochondralen Fragm a Hüftgelenk, arthr	81.83.28↔	Subchondrale Knocheneröffnung, Akromklavikgel, arthr
81.40.11↔	Refixation e osteoch Fragm a Hüftgel, offen chir	81.83.29↔	Subchondrale Knocheröff, Akromklavikgel, offen chir
81.40.14↔	Knrpltx u Implnt v ivt hrg Gwklt a Hüftgl, arthr	81.83.30↔	Sbch Knchröff m Enbr e azll Impl, Hmrgl, arthr
81.40.15↔	Knrpltx u Implnt v ivt hrg Gwklt a Hüftgl, offn chr	81.83.31↔	Sbch Knchröff m Enbr e azll Impl, Akrmklvkgel, arthr
81.40.18↔	Subchondrale Knocheneröffnung a Hüftgelenk, arthr	81.83.32↔	Refixation des Labrum glenoidale, arthroskopisch
81.40.19↔	Subchondrale Knocheneröffnung a Hüftgelenk, offen chir	81.83.33↔	Erweiterung des subakromialen Raumes, arthroskopisch
81.40.20↔	Subch Knocheröff a Hüftgel m Einbr e azell Impl, arthr	81.83.34↔	Kapselraffung mit Fixation am Glenoid, arthroskopisch
81.40.30↔	Arthropl a Hüftgel m Osteot d Beckens, sonstige Osteot	81.83.39↔	Ref und Plast a Kapselbapp d Schultergel, so, arthr
81.40.31↔	Arthropl a Hüftgl m Osteot d Bckns, Trplsteotmie	81.83.40↔	Resektionsarthroplastik am Schultergelenk
81.40.32↔	Pfannendachplastik am Hüftgelenk	81.83.41↔	Refixation des Limbus, offen chirurgisch
81.40.33↔	Girdlestone-Resektion am Hüftgelenk, primär	81.83.42↔	Vordere und Hintere Pfannenrandplastik
81.40.99↔	Rekonstruktion am Hüftgelenk, sonstige	81.83.43↔	Vordere und Hintere Kapselplastik
81.42↔	Five in one Rekonstruktion am Kniegelenk	81.83.44↔	Akrmioplastk m Drchtr d Lgmntm crcoacrmial, offn chr
81.43↔	Rekonstruktion am Kniegelenk nach unhappy triad	81.83.49↔	Ref u Plast a Kapselbapp d Schultergel, so, offen chir
81.44.00↔	Stabilisierung der Patella, n.n.bez.	81.83.99↔	Sonstiger Eingriff am Schultergelenk, sonstige
81.44.10↔	Stabilisierung der Patella, Retinakulumspaltung, lateral	81.85.00↔	Sonstige Rekonstruktion am Ellbogen, n.n.bez.
81.44.11↔	Stb d Ptl, Rtrnkmsplntg, ltrl m Züglngsprtion	81.85.10↔	Refixation e osteochondralen Fragmentes a Ellb, arthr
81.44.12↔	Stab d Patel, Verlagerung d Patellarsehnenansatzes	81.85.11↔	Refixation e osteochondralen Fragm a Ellb, offen chir
81.44.13↔	Stb d Ptl, Vrlg d Ptlrshnnstz m Knchnsn	81.85.14↔	Knrpeltx u Implant a Ellb v ivit herg Gewkult, arthr
81.44.99↔	Stabilisierung der Patella, sonstige	81.85.15↔	Knrpltx u Implnt a Ellb v ivt hrg Gwklt, offn chr
81.46↔	Sonstige Rekonstruktion am Kollateralband	81.85.18↔	Subchondrale Knocheneröffnung a Ellenbogen, arthr
81.47.00↔	Sonstige Rekonstruktion am Kniegelenk, n.n.bez.	81.85.19↔	Subchondrale Knocheneröffnung a Ellenbogen, offen chir
81.47.10↔	Refixation e osteochondralen Fragmentes a Kniegelenk	81.85.20↔	Subch Knocheröff a Ellb m Einbr e azell Impl, arthr
81.47.11↔	Refixation e osteochondralen Fragm a Kniegelenk, arthr	81.85.21↔	Resektionsarthroplastik am Ellenbogengelenk
81.47.14↔	Meniskusrefixation	81.85.30↔	Prothetischer Ersatz der distalen Humerusgelenkfläche
81.47.15↔	Meniskusrefixation, arthroskopisch	81.85.32↔	Sonstige Rekonstruktion am Ellbogen, Ulnakopfprothese
81.47.16↔	Meniskustransplantation	81.85.99↔	Sonstige Rekonstruktion am Ellbogen, sonstige
81.47.17↔	Knorpeltx u Implant von vitro herg Gewkult a Kniegel	81.94↔	Naht an Kapsel oder Ligament von Sprunggelenk oder Fuss
81.47.18↔	Knrpltx u Implnt v ivt hrg Gwklt a Kniegl, arthr	81.95.00↔	Nht an Kaps o Lig d übrigen unteren Extrem, n.n.bez.
81.47.19↔	Knöchern Refixation eines Kreuzbandes, offen chir	81.95.10↔	Nht Kps o Lg d übrgn unt Extrm, Nht d vrd Kreuzb, arthr

81.95.11↔	Nht Kps o Lg d üb unt Extrm, Nht d vrd Kreuzb, offn chr	81.96.61↔	So Reko an Gel, Zehengel, Ref e osteoch Fragn, arthr
81.95.12↔	Nht Kps o Lg d übrgn unt Extrm, Nht d hnt Kreuzb, arthr	81.96.62↔	S Rk an Gl, Zhngl, Rf e osteoch Frgm, offn chr
81.95.13↔	Nht Kps o Lg d üb unt Extrm, Nht d hnt Kreuzb, offn chr	81.96.65↔	S Rk Gl, Zhngl, Knrpltx u Implnt v ivt hrg Gwklt, arthr
81.95.14↔	Nht Kps o Lg d üb unt Extrm, Nht md Kpslb Eingr a Mnsks, arthr	81.96.66↔	S Rk Gl, Zhngl, Knrpltx u Impl v ivt hrg Gwklt, offn chr
81.95.15↔	Nht Kps o Lg d üb unt Extrm, Nht md Kpslb Engr a Mnsks, offchr	81.96.69↔	Sonst Rekonstruktion an Gelenken, Zehengelenk, sonst
81.95.16↔	Nht Kps o Lg d übrgn unt Extrm, Nht d lt Kpslbbp, arthr	81.96.6a↔	So Reko an Gel, Zehengelenk, Subch Knocheneröf, arthr
81.95.17↔	Nht Kps o Lg d üb unt Extrm, Nht d lt Kpslbbp, offn chr	81.96.6b↔	S Rk an Gl, Zhngl, Sbch Knchnröf, offn chr
81.95.18↔	Nht Kps o Lg d üb unt Extrm, Nht d drs Kpslbbp, offn chr	81.96.6c↔	S Rk Gl, Zhngl, Sbch Knchnröf m Enbr e azll Impl, arthr
81.95.99↔	Nht an Kaps o Lig d übrigen unteren Extrem, sonstige	81.96.70↔	Sonstige Reko an Gel, sonstige Gel d Fusses, n.n.bez.
81.96.00↔	Sonstige Rekonstruktion an Gelenken, n.n.bez.	81.96.71↔	S Rk an Gl, S Gl d Fsss, Rf e osteoch Frgm, arthr
81.96.20↔	Sonst Rekonstruktion an Gelenken, Handgelenk, n.n.bez.	81.96.72↔	S Rk an Gl, S Gl d Fsss, Rf e osteoch Frgm, offn chr
81.96.21↔	So Reko an Gel, Hdgel, Ref e osteoch Fragn, arthr	81.96.75↔	S Rk Gl, S Gl d Fsss, Knrpltx u Impl v ivt hrg Gwklt, arthr
81.96.22↔	So Reko an Gel, Hdgel, Ref e osteoch Fragn, offen chir	81.96.76↔	S Rk Gl, S Gl d Fsss, Knrpltx u Impl v ivt hrg Gwklt, offn chr
81.96.25↔	S Rk Gl, Hdgl, Knrpltx u Implnt v ivt hrg Gwklt, arthr	81.96.79↔	Sonstige Reko an Gel, sonstige Fuss, sonstige
81.96.26↔	S Rk Gl, Hdgl, Knrpltx u Impl v ivt hrg Gwklt, offn chr	81.96.7a↔	S Rk an Gl, S Gl d Fsss, Sbch Knchnröf, arthr
81.96.29↔	Sonst Rekonstruktion an Gelenken, Handgelenk, sonst	81.96.7b↔	S Rk an Gl, S Gl d Fsss, Sbch Knchnröf, offn chr
81.96.2a↔	So Reko an Gel, Hdgel, Subchondrale Knocheneröf, arthr	81.96.7c↔	S Rk Gl, S Gl d Fsss, Sbch Knchnröf m Enbr e azll Impl, arthr
81.96.2b↔	So Reko an Gel, Hdgel, Subch Knocheneröf, offen chir	81.96.80↔	Sonstige Rekonstruktion an and näher bez Gel, n.n.bez.
81.96.2c↔	S Rk Gl, Hdgl, Sbch Knchnröf m Enbr e azll Impl, arthr	81.96.81↔	So Reko an and näh bez Gel, Ref e osteoch Fragn, arthr
81.96.40↔	So Reko an Gel, Prox Tibiofibulargelenk, n.n.bez.	81.96.82↔	S Rk an and näh bz Gl, Rf e osteoch Frgm, offn chr
81.96.41↔	S Rk an Gl, Prx Tbiofagl, Rf e osteoch Frgm, arthr	81.96.85↔	S Rk and näh bz Gl, Knrpltx u Impl v ivt hrg Gwklt, arthr
81.96.42↔	S Rk an Gl, Prx Tbiofagl, Rf e osteoch Frgm, offn chr	81.96.86↔	S Rk and näh bz Gl, Knrpltx u Impl v ivt hrg Gwklt, offn chr
81.96.45↔	S Rk Gl, Prx Tbiofagl, Knrpltx u Impl v ivt hrg Gwklt, arthr	81.96.89↔	Sonstige Rekonstruktion an and näher bez Gel, sonstige
81.96.46↔	S Rk Gl, Prx Tbiofagl, Knrpltx u Impl v ivt hrg Gwklt, offn chr	81.96.8a↔	So Reko an and näh bez Gel, Subch Knocheneröf, arthr
81.96.49↔	So Reko an Gel, Prox Tibiofibulargelenk, So	81.96.8b↔	S Rk an and näh bz Gl, Sbch Knchnröf, offn chr
81.96.4a↔	S Rk an Gl, Prx Tbiofagl, Sbch Knchnröf, arthr	81.96.8c↔	S Rk and näh bz Gl, Sbch Knchnröf m Enbr e azll Impl, arthr
81.96.4b↔	S Rk an Gl, Prx Tbiofagl, Sbch Knchnröf, offn chr	81.96.90↔	Sonstige gelrek und gelp Eingr, n.n.bez.
81.96.4c↔	S Rk Gl, Prx Tbiofagl, Sbch Knchnröf m Enbr e azll Impl, arthr	81.96.91↔	So gelrek u gelp Eingr, Nht e Kaps o Kollateralbandes
81.96.50↔	Sonstige Rekonstruktion an Gel, Metatarsgel, n.n.bez.	81.96.92↔	So gelrek und gelp Eingr, Ref a Kapselbapp and Gel
81.96.51↔	S Rk an Gl, Mtrsgl, Rf e osteoch Frgm, arthr	81.96.95↔	S glrk u gpl Engr Implnt e Endprth an Gl d ob Extrm, S
81.96.52↔	S Rk an Gl, Mtrsgl, Rf e osteoch Frgm, offn chr	81.96.96↔	S glrk u gpl Engr, Enbr v Abstdndshltn (z.B. n Entf e Endprth)
81.96.55↔	S Rk Gl, Mtrsgl, Knrpltx u Impl v ivt hrg Gwklt, arthr	81.96.97↔	S glrk u gpl Engr, Kpl Erstimp/Wchslop Gelep m Kners, Ers bn Gl
81.96.56↔	S Rk Gl, Mtrsgl, Knrpltx u Impl v ivt hrg Gwklt, offn chr	81.96.98↔	Sonstige gelrek und gelp Eingr, Resektpl a Hdgel
81.96.59↔	Sonstige Rekonstruktion an Gel, Metatarsgel, sonstige	81.96.99↔	Sonstige Rekonstruktion an Gelenken, sonstige
81.96.5a↔	So Reko an Gel, Metatarsgel, Subch Knocheneröf, arthr	81.96.9a↔	So gelrek und gelp Eingr, Resektpl an Gel d Fusses
81.96.5b↔	S Rk an Gl, Mtrsgl, Sbch Knchnröf, offn chr	81.96.9b↔	Sonstige gelrek und gelp Eingr, sonstige gelp Eingr
81.96.5c↔	S Rk Gl, Mtrsgl, Sbch Knchnröf m Enbr e azll Impl, arthr	82.31↔	Bursektomie an der Hand
81.96.60↔	Sonst Rekonstruktion an Gelenken, Zehengelenk, n.n.bez.	82.42↔	Sekundäre Naht an einer Beugesehne der Hand

Prozedur B17-6

01.14.00↔	Offene Biopsie am Gehirn, n.n.bez.	01.24.99↔	Sonstige Kraniotomie, sonstige
01.14.10↔	Stereotaktische offene Biopsie am Gehirn	01.25.00↔	Sonstige Kraniektomie, n.n.bez.
01.14.99↔	Offene Biopsie am Gehirn, sonstige	01.25.10↔	Sonstige Kraniektomie mit Dekompression
01.21↔	Inzision und Drainage an den kranialen Sinus	01.25.11↔	Sonst Kraniektomie zur Entleerung e epiduralen Hämatoms
01.24.00↔	Sonstige Kraniotomie, n.n.bez.	01.25.12↔	Sonst Kraniektomie zur Entleerung e epiduralen Empyems
01.24.10↔	Sonstige Kraniotomie mit Dekompression	01.25.13↔	So Kraniekt zur Entf e Fk aus Schädelkn o Epidraum
01.24.11↔	Sonst Kraniotomie zur Entleerung e epiduralen Hämatoms	01.25.14↔	S Krniekt m Enl v allpl Mt o Mdrträg i D Schädlkn o Epdraum
01.24.12↔	Sonstige Kraniotomie zur Entleerung eines epid Empyems	01.25.19↔	So Kraniekt z Drain epid Flüssigk o aus sonst Gründen
01.24.13↔	S Krniot,Enl v allpl Mt o Mdrträg i d Schädlkn o Epdraum	01.25.20↔	Sonstige Kraniekt, Rekraniotomie mit Einbr e Drain
01.24.14↔	S Krniot,Entf v allpl Mtrialdr Mdrträg aus Schädlkn o Epdraum	01.25.21↔	S Krniekt,Rkrekt z Entf v alpl Mt o Mdr a d Schädlkn o Epdrtr
01.24.15↔	Sonstige Kraniot, Entf e Fk aus Schädelkn o Epidraum	01.25.99↔	Sonstige Kraniektomie, sonstige
01.24.16↔	So Kraniot, So Drain epid Flüssigk o aus sonst Gründen	04.02↔	Durchtrennung des N. trigeminus
01.24.20↔	Kraniotomie der Kalotte als Zugang, n.n.bez.	04.03.00↔	Durchtr o Quetsch (Crushing) von and kran u periph Nn
01.24.21↔	Bohrlochtrepanation der Kalotte als Zugang	04.03.10↔	Durchtr o Quetsch (Crushing) d N. vestibulocochlearis
01.24.22↔	Streotktsch geführt Schädlröfnng übr d Kltt als Zg	04.03.11↔	Drchtr o Quetsch(Crshng)v intrkr Anteiln v snst Hmnr u Ggl
01.24.29↔	Kraniotomie der Kalotte als Zugang, sonstige	04.03.20↔	Durchtr oder Quetschen (Crushing) von extrk Hirnnerven
01.24.30↔	Zugang durch die Schädelbasis, n.n.bez.	04.03.30↔	Durchtrennung od Quetschen (Crushing) des Plexus brachialis
01.24.31↔	Zugang durch die Schädelbasis, transoral	04.03.31↔	Durchtrennung od Quetschen (Crushing) v Nerven der Schulter
01.24.32↔	Zugang d d Schädelb, transor m Spal d weichen Gaumens	04.03.32↔	Drchtr o Quetsch (Crushing) von Nn d Armes und d Hand
01.24.33↔	Zg d d Schädlb, trnsr m Spl d weichn u hrtn Gaumns	04.03.33↔	Drchtr o Quetsch (Crshng) v Nn d Rmpfs u d unt Extrm
01.24.34↔	Zugang durch die Schädelbasis, transsphenoidal	04.03.99↔	Drchtr o Quetsch (Crshng) v and km u prph Nn, S
01.24.35↔	Zugang durch die Schädelbasis, transethmoidal	04.04.00↔	Sonst Inzision an kranialen und peripheren Nerven, n.n.bez.
01.24.36↔	Zugang durch die Schädelbasis, transmastoidal	04.04.10↔	Sonstige Inzision am N. vestibulocochlearis
01.24.37↔	Zugang durch die Schädelbasis, translabyrinthär	04.04.11↔	So Inzis an intrakr Anteilen von sonst Hirnner und Ggl
01.24.38↔	Zugang durch die Schädelbasis, transpyramidal	04.04.20↔	Sonstige Inzision an extrakraniellen Hirnnerven
01.24.39↔	Zugang durch die Schädelbasis, sonstige	04.04.30↔	Sonstige Inzision am Plexus brachialis
01.24.3a↔	Zugang durch die Schädelbasis, transkondylär	04.04.31↔	Sonstige Inzision an Nerven der Schulter
01.24.3b↔	Zugang durch die Schädelbasis, transorbital	04.04.32↔	Sonstige Inzision an Nerven des Armes und der Hand
01.24.3c↔	Zugang durch die Schädelbasis, mit Le-Fort-I-Osteotomie	04.04.33↔	Sonstige Inzis an Nn d Rumpfes und d unteren Extrem

04.04.99↔	Sonstige Inzis an kran und peripheren Nn, sonstige	04.3x.36↔	Intrfsz Nht v Nn d Beins(nkl. Plxs Imbsc,Leist,Bcknb),pr
04.05.00↔	Exzision (und Destruktion) des Ganglion Gasserii, n.n.bez.	04.3x.37↔	Interfaszikuläre Naht von Nerven des Fußes, primär
04.05.10↔	Exzision des Ganglion Gasserii	04.3x.39↔	Interfsz Nht von sonstigen kran und periph Nn, primär
04.05.20↔	Destruktion des Ganglion Gasserii	04.3x.40↔	Interfaszikuläre Naht von extrakraniellen Hirnnerven, sekundär
04.05.99↔	Exzision (und Destruktion) des Ganglion Gasserii, sonst	04.3x.41↔	Interfaszikuläre Naht des Plexus brachialis, sekundär
04.06.00↔	Sonstige Exz von kran oder peripheren Ggl, n.n.bez.	04.3x.42↔	Interfaszikuläre Naht von Nerven der Schulter, sekundär
04.06.10↔	Exzision von intrakraniellen Ganglien	04.3x.43↔	Interfaszikuläre Naht von Nerven am Arm, sekundär
04.06.20↔	Exzision von sonstigen peripheren Ganglien	04.3x.44↔	Interfaszikuläre Naht von Nerven an der Hand, sekundär
04.06.99↔	Sonstige Exz von kran oder peripheren Ggl, sonstige	04.3x.45↔	Interfaszikuläre Naht von Nerven des Rumpfes, sekundär
04.07.00↔	Sonstige Exz o Avuls von kran o periph Nn, n.n.bez.	04.3x.46↔	Intrfsz Nht v Nn d Beins(nkl. Plxs Imbsc,Leist,Bcknb),sk
04.07.10↔	Exzision eines Nerven zur Transplantation	04.3x.47↔	Interfaszikuläre Naht von Nerven des Fußes, sekundär
04.07.11↔	Entfernung eines Nerventransplantates	04.3x.49↔	Interfsz Nht von sonstigen kran und periph Nn, sek
04.07.20↔	Sonst Exzision oder Avulsion von intrakraniellen Nerven	04.3x.99↔	Naht an kranialen oder peripheren Nerven, sonstige
04.07.30↔	Sonst Exzision oder Avulsion von extrakraniellen Hirnnerven	04.42.00↔	Sonstige Dekompression an kranialen Nerven, n.n.bez.
04.07.40↔	Sonstige Exzision oder Avulsion des Plexus brachialis	04.42.10↔	Sonst Dekompression an kranialen Nerven, intrakraniell
04.07.41↔	Sonstige Exzision oder Avulsion von Nerven der Schulter	04.42.20↔	Sonst Dekompression an kranialen Nerven, extrakraniell
04.07.42↔	Sonstige Exz oder Avuls von Nerven d Armes und d Hand	04.42.99↔	Sonstige Dekompression an kranialen Nerven, sonstige
04.07.43↔	So Exz o Avuls von Nn d Rumpfes und d unteren Extrem	04.49.00↔	So Dekompr o Lös v Adhäs an periph Nn o Gangl, n.n.bez.
04.07.99↔	Sonstige Exz o Avuls von kran o periph Nn, sonstige	04.49.10↔	Sonstige Dekompr oder Lös von Adhäs a Plexus brachia
04.08.00↔	Optikusscheidenfensterung, n.n.bez.	04.49.11↔	Sonstige Dekompr oder Lös von Adhäs an Nn d Schulter
04.08.10↔	Sonstige Operationen am N. opticus	04.49.12↔	Sonstige Dekompr oder Lös von Adhäs an Nerven d Armes
04.08.99↔	Optikusscheidenfensterung, sonstige	04.49.13↔	Sonstige Dekompr oder Lös von Adhäs an Nerven d Hand
04.11.00↔	Geschl [Prkt] [Nd] Biops an kran o prph N o Gngl, n.n.bz.	04.49.14↔	S Dkmp o Lös v Adhäs a Plxs Imbsc, Leist u Bcknb
04.11.10↔	Geschl [perkutane] [Nadel] Biops an intrakr Hirnner	04.49.15↔	Sonstige Dekompr oder Lös von Adhäs an Nn d Beines
04.11.20↔	Geschl [perkutane] [Nadel] Biops an extrk Hirnnerven	04.49.16↔	Sonstige Dekompr oder Lös von Adhäs an Nerven d Fußes
04.12.00↔	Offene Biops an kran o peripherem N o Gangl, n.n.bez.	04.49.99↔	S Dkmp o Lös v Adhäs an snst prph Nn o Gngl, so
04.12.10↔	Offene Biopsie an intrakraniellen Hirnnerven	04.5x.00↔	Transplantation von kranialem oder peripherem Nerv, n.n.bez.
04.12.20↔	Offene Biopsie an extrakraniellen Hirnnerven	04.5x.10↔	Transplantation von extrakraniellen Hirnnerven
04.12.30↔	Offene Biopsie am Plexus brachialis	04.5x.11↔	Transplantation von Plexus brachia und Nn d Schulter
04.12.31↔	Offene Biopsie an Nerven der Schulter	04.5x.12↔	Transplantation von Nerven des Armes und der Hand
04.12.32↔	Offene Biopsie an Nerven des Armes und der Hand	04.5x.13↔	Transplantation von Nn d Rumpfes und d unteren Extrem
04.12.33↔	Offene Biopsie an Nerven des Rumpfes	04.5x.19↔	Transplantation von sonstm kranialem oder peripherem Nerv
04.12.34↔	Offene Biopsie an Nerven des Plexus lumbosacralis	04.5x.99↔	Transplantation von kranialem oder peripherem Nerv, sonst
04.12.35↔	Offene Biopsie an Nerven der unteren Extremität	04.6x.00↔	Transposition von kranialen und peripheren Nerven, n.n.bez.
04.12.99↔	Offene Biops an kran o peripherem N o Gangl, sonstige	04.6x.10↔	Transposition e extrk Hirnner mit epin primärer Naht
04.2x.00↔	Destr von kran und peripheren Nerven und Ggl, n.n.bez.	04.6x.11↔	Transposition e extrk Hirnner mit epin sekundärer Naht
04.2x.10↔	Destruktion von intrakraniellen Hirnnerven und Ganglien	04.6x.12↔	Transp e extrk Hirnner m interfsz prim und sek Nht
04.2x.20↔	Destruktion von extrakraniellen Hirnnerven	04.6x.20↔	Transposition d Plexus brachia mit epin primärer Naht
04.2x.30↔	Destruktion des Plexus brachialis	04.6x.21↔	Transposition d Plexus brachia m epin sekundärer Naht
04.2x.31↔	Destruktion von Nerven der Schulter	04.6x.22↔	Transposition d Plexus brachia m interfsz prim Nht
04.2x.32↔	Destruktion von Nerven des Armes und der Hand	04.6x.23↔	Transposition d Plexus brachia m interfsz sek Nht
04.2x.33↔	Destruktion von Nerven des Rumpfes und Plexus lumbosacralis	04.6x.30↔	Transposition e Nn d Schult m epin prim und sek Nht
04.2x.34↔	Destruktion von Nerven des Beines und des Fußes	04.6x.31↔	Transp e Nn d Schult m interfsz prim und sek Nht
04.2x.39↔	Destruktion von sonstn peripheren Nerven oder Ganglien	04.6x.40↔	Transposition e Nerven d Armes mit epin primärer Naht
04.2x.99↔	Destr von kran und peripheren Nerven und Ggl, sonstige	04.6x.41↔	Transposition e Nerven d Armes m epin sekundärer Naht
04.3x.00↔	Naht an kranialen oder peripheren Nerven, n.n.bez.	04.6x.42↔	Transposition e Nerven d Armes m interfsz primärer Nht
04.3x.10↔	Epineurale Naht von extrakraniellen Hirnnerven, primär	04.6x.43↔	Transposition e Nn d Armes m interfsz sekundärer Nht
04.3x.11↔	Epineurale Naht des Plexus brachialis, primär	04.6x.50↔	Trnsp e Nn d Rmpfs u d unt Extrm m epn prm u sk Nht
04.3x.12↔	Epineurale Naht von Nerven der Schulter, primär	04.6x.51↔	Trnsp e Nn d Rmpfs u d unt Extrm m intrfsz prm u sk Nht
04.3x.13↔	Epineurale Naht von Nerven am Arm, primär	04.6x.60↔	Transposition e Nn d Hand m interfsz prim und sek Nht
04.3x.14↔	Epineurale Naht von Nerven der Hand, primär	04.6x.70↔	Transposition m Neurolyse und Dekompr e extrk Hirnner
04.3x.15↔	Epineurale Naht von Nerven des Rumpfes, primär	04.6x.71↔	Trnsp m Neurlys u Dkmp d Plxs brchia o e Nn d Schlt
04.3x.16↔	Epn Nht v Nn d Beins(nkl. Plxs Imbsc,Leist,Bcknb),pr	04.6x.72↔	Transposition m Neurolyse und Dekompr e Nerven d Armes
04.3x.17↔	Epineurale Naht von Nerven des Fußes, primär	04.6x.73↔	Transposition m Neurolyse und Dekompr e Nerven d Hand
04.3x.19↔	Epin Nht von sonstigen kran o peripheren Nn, primär	04.6x.74↔	Trnsp m Neurlys u Dkmp e Nn d Rmpfs u d unt Extrm
04.3x.20↔	Epineurale Naht von extrakraniellen Hirnnerven, sekundär	04.6x.75↔	Transposition von sonstn kranialen und peripheren Nerven
04.3x.21↔	Epineurale Naht des Plexus brachialis, sekundär	04.6x.99↔	Transposition von kranialen und peripheren Nerven, sonst
04.3x.22↔	Epineurale Naht von Nerven der Schulter, sekundär	04.71↔	Hypoglosso-faziale Anastomose
04.3x.23↔	Epineurale Naht von Nerven am Arm, sekundär	04.72↔	Akzessorio-faziale Anastomose
04.3x.24↔	Epineurale Naht von Nerven an der Hand, sekundär	04.73↔	Akzessorio-hypoglossale Anastomose
04.3x.25↔	Epineurale Naht von Nerven des Rumpfes, sekundär	04.74.00↔	Sonstige Anast e kran oder peripheren Nerven, n.n.bez.
04.3x.26↔	Epn Nht v Nn d Beins(nkl. Plxs Imbsc,Leist,Bcknb),sk	04.74.10↔	Fazio-faziale Nerven-Anastomose
04.3x.27↔	Epineurale Naht von Nerven des Fußes, sekundär	04.74.11↔	Interkosto-faszikuläre Nerven-Anastomose
04.3x.29↔	Epin Nht von sonstigen kran und periph Nn, sekundär	04.74.99↔	Sonstige Anast e kran oder peripheren Nerven, sonstige
04.3x.30↔	Interfaszikuläre Naht von extrakraniellen Hirnnerven, primär	04.75↔	Revision e früh plast Reko an e kran o periph N
04.3x.31↔	Interfaszikuläre Naht des Plexus brachialis, primär	04.76↔	Plast Reko e alten traumt Verletz an kran u periph Nn
04.3x.32↔	Interfaszikuläre Naht von Nerven der Schulter, primär	04.79.00↔	Sonstige Neuroplastik, n.n.bez.
04.3x.33↔	Interfaszikuläre Naht von Nerven am Arm, primär	04.79.10↔	Transplantation und Transp e extrk Hirnner m epin Nht
04.3x.34↔	Interfaszikuläre Naht von Nerven an der Hand, primär	04.79.11↔	Transplantation und Transp d Plexus brachia m epin Nht
04.3x.35↔	Interfaszikuläre Naht von Nerven des Rumpfes, primär	04.79.12↔	Transplantation und Transp von Nn d Schult m epin Nht

04.79.13↔	Tx und Transp e Nn d Armes und d Hand m epin Nht	08.59.10↔	Kanthoplastik, n.n.bez.
04.79.14↔	Tx u Transp von Nn d Rumpfes u d unt Extrem m epin Nht	08.59.11↔	Kanthopexie
04.79.19↔	Transplantation und Transp e sonst Nervens m epin Nht	08.59.12↔	Korrekturoperation bei Epikanthus
04.79.20↔	Transplantation und Transposition e Nn m intersfz Nht	08.59.99↔	Sonstige Anpassung der Lidposition, sonstige
04.79.21↔	Tx und Transp e extrk Hirner m intersfz Nht	08.89.00↔	Sonst plastische Rekonstruktion des Augenlids, n.n.bez.
04.79.22↔	Tx und Transp d Plexus brachia m intersfz Nht	08.89.10↔	Plast Reko d Lids, medialer o lateraler Lidwinkel
04.79.23↔	Tx und Transp von Nn d Schult m intersfz Nht	08.89.11↔	Plastische Rekonstruktion d Augenlids d Hebung d Augbr
04.79.24↔	Tx und Transp e Nn d Armes und d Hand m intersfz Nht	08.89.12↔	Plast Reko d Lids d Entf e Fettgewebeprolapses d Orb
04.79.25↔	Tx u Trnsp v Nn d Rmpfs u d unt Extm m intrfsz Nht	08.89.13↔	Plast Reko d Lids d Oberflächenbehandlung m Laser
04.79.29↔	Transplantation und Transp e sonst Nn m intersfz Nht	08.89.14↔	Plast Reko d Lids d sonstige Oberlidverlängerung
04.79.99↔	Sonstige Neuroplastik, sonstige	08.89.15↔	Plast Rekonstruktion d Lids d Unterlidverlängerung
04.92.00↔	Implnt o Erstz d Elktrod(n) e prph Neurstm, n.n.bz.	08.89.99↔	Sonst plastische Rekonstruktion des Augenlids, sonst
04.92.10↔	Implnt,Erstz d Elktrod tmp prph Neurstm,Enzllsys,Tstsm	18.21.00↔	Exz e präaur Fistel o e präaur Sinus, n.n.bez.
04.92.11↔	Implnt,Erstz d Elktrod tmp prph Neurstm,Mhrlysys,Tstsm	18.21.10↔	Exz e präaur Fistel o e präaur Sinus, n hist kontr
04.92.20↔	Imp,Ers d Elktrod prmn prph Neurstm,Stbl,Enzllsys,Prk	18.21.11↔	Exz e präaur Fistel o e präaur Sinus, hist kontr
04.92.21↔	Implnt,Erstz d Elktrod prmn prph Neurstm,Stbl,Mhrlysys,prk	18.21.99↔	Exz e präaur Fistel o e präaur Sinus, sonstige
04.92.30↔	Imp,Ers d Elktrod prmn prph Neurstm,Plttnl,Enzllsys,offn chr	18.29.00↔	Exz oder Destr e and Läsion a äusseren Ohr, n.n.bez.
04.92.31↔	Imp,Ers d Elktrod prmn prph Neurstm,Plttnl,Mhrlysys,offn chr	18.29.01↔	Destr e Läsion a äusseren Ohr oder im äusseren Gehörg
04.92.40↔	Impl oder Ersetzen einer Vagusnervstimulationselektrode	18.29.10↔	Exz e and Läs a ässm Ohr o i ässm Ghörg, N hst kntr
04.92.99↔	Implant o Ersetz d Elektrod(n) e periph Neurostim, so	18.29.11↔	Exz e and Läs a ässm Ohr o i ässm Ghörg, hst kntr
04.93.00↔	Entf d Elektrod(n) e peripheren Neurostim, n.n.bez.	18.29.99↔	Exz oder Destr e and Läsion a äusseren Ohr, sonstige
04.93.10↔	Entf d Elktrod(n) e prph Neurstm, Stbl, Enzllsys	18.31.00↔	Radikale Exzision einer Läsion am äusseren Ohr, n.n.bez.
04.93.11↔	Entf d Elktrod(n) e prph Neurstm, Stbl, Mhrlysys	18.31.10↔	Rd Exz Läs a äus Ohr o i äus Ghörg o Prt Rs d Ohrm,N hst kntr
04.93.20↔	Entf d Elktrod(n) e prph Neurstm, Plttnl, Enzllsys	18.31.11↔	Rd Exz Läs a äus Ohr o i äus Ghörg o Prt Rs d Ohrm,hst kntr
04.93.21↔	Entf d Elktrod(n) e prph Neurstm, Plttnl, Mhrlysys	18.31.19↔	Radikale Exzision einer Läsion am äusseren Ohr, sonst
04.93.40↔	Entfernen einer Vagusnervselektrode	18.39.00↔	Sonstige Exzision am äusseren Ohr, n.n.bez.
04.93.99↔	Entf d Elektrod(n) e peripheren Neurostim, sonstige	18.39.10↔	Resektion d Ohrmuschel, total, nicht hist kontrolliert
04.94.10↔	Rv (h Erstz) d Elktrod(n) e prph Neurstm, n.n.bz.	18.39.11↔	Resektion der Ohrmuschel: total, histographisch kontrolliert
04.94.11↔	Rv (h Erstz) d Elktrod(n) e prph Neurstm, Stbl, Enzllsys	18.39.19↔	Sonstige Resektion der Ohrmuschel, sonstige
04.94.12↔	Rv (h Erstz) d Elktrod(n) e prph Neurstm, Stbl, Mhrlysys	18.39.99↔	Sonstige Exzision am äusseren Ohr, sonstige
04.94.13↔	Rv(h Erstz)d Elktrod(n)e prph Neurstm,Plttnl,Enzllsys	21.32.10↔	Exz und Lok Destr e and Läs an d Nas, nicht hist kontr
04.94.14↔	Rv(h Erstz)d Elktrod(n)e prph Neurstm,Plttnl,Mhrlysys	21.32.11↔	Exz und lokale Destr e and Läs an d Nase, hist kontr
04.94.99↔	Rev (oh Ersetz) d Elektrod(n) e periph Neurostim, so	21.4x.00↔	Resektion der Nase, n.n.bez.
04.99.00↔	Sonst Operation an kranialen und peripheren Nerven, n.n.bez.	21.4x.10↔	Resektion der Nase, partiell, nicht histographisch kontrolliert
04.99.10↔	Implantation oder Ers einer peripheren Neuroprothese	21.4x.11↔	Resektion der Nase, partiell, histographisch kontrolliert
04.99.11↔	Revision (ohne Ersetzen) einer peripheren Neuroprothese	21.4x.20↔	Resektion der Nase, subtotal, nicht histographisch kontrolliert
04.99.12↔	Entfernung einer peripheren Neuroprothese	21.4x.21↔	Resektion der Nase, subtotal, histographisch kontrolliert
04.99.99↔	Sonst Operation an kranialen und peripheren Nerven, sonst	21.4x.30↔	Resektion der Nase, total, nicht histographisch kontrolliert
05.0↔	Durchtrennung von sympathischen Nerven oder Ganglien	21.4x.31↔	Resektion der Nase, total, histographisch kontrolliert
05.11↔	Biopsie an einem sympathischen Nerv oder Ganglion	21.4x.99↔	Sonstige Resektion der Nase
05.21↔	Exzision des Ganglion sphenopalatinum	27.56.00↔	Sonstiges Hauttransplantat an Lippe und Mund, n.n.bez.
05.22↔	Zervikale Sympathektomie	27.56.10↔	Kleinfächiges Spalthauttransplantat an Lippe und Mund
05.23↔	Lumbale Sympathektomie	27.56.20↔	Großfächiges Spalthauttransplantat an Lippe und Mund
05.24↔	Präsakrale Sympathektomie	27.56.30↔	Kleinfächige heterologe Hauttransplantation an die Lippe
05.25↔	Periarterielle Sympathektomie	27.56.40↔	Grossfächig heterologe Hauttransplantation an die Lippe
05.26↔	Thorakale Sympathektomie	27.56.50↔	Kleinfächige homologe Hauttransplantation an d Lippe
05.29↔	Sonstige Sympathektomie und Exzision eines Ganglions	27.56.60↔	Grossfächig homologe Hauttransplantation an die Lippe
05.81↔	Plast Rekonstruktion an sympathischem Nerv oder Ganglion	27.56.99↔	Sonstiges Hauttransplantat an Lippe und Mund, sonstige
05.89↔	Sonstige Operation an sympathischem Nerv oder Ganglion	29.92↔	Durchtrennung des N. glossopharyngeus
05.9↔	Sonstige Operationen am Nervensystem	31.91↔	Durchtrennung des N. laryngeus
07.80↔	Thymektomie, n.n.bez.	33.31↔	Destruktion des N. phrenicus für Lungenkollaps
07.81↔	Sonstige partielle Exzision am Thymus	34.23.20↔	Offene Biopsie an der Brustwand
07.82↔	Sonstige totale Exzision des Thymus	38.06.00↔	Inzision von abdominalen Arterien, n.n.bez.
07.83↔	Thorakoskopische partielle Exzision am Thymus	38.06.10↔	Inzision von viszeralen Arterien, n.n.bez.
07.84↔	Thorakoskopische totale Exzision des Thymus	38.06.11↔	Inzision des Truncus coeliacus
08.22.00↔	Exzision e anderen kleineren Läsion am Augenlid, n.n.bez.	38.06.12↔	Inzision der A. gastrica
08.22.10↔	Exz e and klein Läs a Lid, Ni hist kontr (mikrog Chir)	38.06.13↔	Inzision der A. hepatica
08.22.11↔	Exz e and klein Läs a Lid, hist kontr (mikrog Chir)	38.06.14↔	Inzision der A. lienalis
08.22.99↔	Exzision einer anderen kleineren Läsion am Augenlid, sonst	38.06.15↔	Inzision der A. renalis
08.23.00↔	Exz e gröss Läs a Augenlid, nicht durchgeh, n.n.bez.	38.06.16↔	Inzision der A. mesenterialis
08.23.10↔	Exz e gröss Läs a Ld, N drchgh, N hst kntr (mkrgr Chr)	38.06.17↔	Inzision der A. lumbalis
08.23.11↔	Exz e gröss Läs a Ld, N drchgh, hst kntr (mkrgr Chr)	38.06.18↔	Inzision der A. iliaca
08.23.99↔	Exz e gröss Läs a Augenlid, nicht durchgeh, sonstige	38.06.19↔	Inzision von viszeralen Arterien, sonstige
08.24.00↔	Exz e gröss Läsion a Augenlid, perforierend, n.n.bez.	38.06.99↔	Inzision von abdominalen Arterien, sonstige
08.24.10↔	Exz e gröss Läs a Ld, prf, n hst kntr (mkrgr Chr)	38.11↔	Endarterektomie von intrakraniellen Gefässen
08.24.11↔	Exz e gröss Läs a Lid, perf, hist kontr (mikrog Chir)	38.21↔	Biopsie eines Blutgefässes
08.24.99↔	Exz e gröss Läsion a Augenlid, perforierend, sonstige	38.42↔	Resektion von anderen Blutgefässen an Kopf und Hals
08.51↔	Kanthotomie	38.62↔	Sonstige Exzision von Gefässen an Kopf und Hals
08.52↔	Blepharorrhaphie	38.66.00↔	Sonstige Exzision von abdominalen Arterien, n.n.bez.
08.59.00↔	Sonstige Anpassung der Lidposition, n.n.bez.	38.66.10↔	Sonstige Exzision von viszeralen Arterien, n.n.bez.

38.66.11↔	Sonstige Exzision des Truncus coeliacus	39.59.29↔	Transposition von Arterien, sonstige
38.66.12↔	Sonstige Exzision der A. gastrica	39.59.30↔	Sonstige Plast Reko von Gef an Kopf und Ha, n.n.bez.
38.66.13↔	Sonstige Exzision der A. hepatica	39.59.31↔	Sonstige plastische Rekonstruktion e intrakr Gefässes
38.66.14↔	Sonstige Exzision der A. lienalis	39.59.32↔	Sonstige Plast Rekonstruktion d extrk A. vertebralis
38.66.15↔	Sonstige Exzision der A. renalis	39.59.33↔	So Plast Reko von extrk Aa an Kopf und Ha, so
38.66.16↔	Sonstige Exzision der A. mesenterialis	39.59.34↔	Sonstige plastische Rekonstruktion der V. jugularis
38.66.17↔	Sonstige Exzision der A. lumbalis	39.59.39↔	Sonstige Plast Reko von Gef an Kopf und Ha, sonstige
38.66.18↔	Sonstige Exzision der A. iliaca	39.59.40↔	Sonstige Plast Reko von Gef d ob Extrem, n.n.bez.
38.66.19↔	Sonstige Exzision viszeraler Arterien, sonstige	39.59.41↔	Sonstige plastische Rekonstruktion von Aa d ob Extrem
38.66.99↔	Sonstige Exzision abdominaler Arterien, sonstige	39.59.42↔	S Plast Rk d V. sbcl, V. axll u V. brchiophlc
38.82.00↔	So chir Verschluss von Gef a Kopf und Ha, n.n.bez.	39.59.48↔	So Plast Reko von sonstigen tiefen Venen d ob Extrem
38.82.10↔	Sonstiger chir Verschluss von extrk Aa an Kopf und Ha	39.59.49↔	Sonstige Plast Reko von Gef d ob Extrem, sonstige
38.82.20↔	So chir Verschl v extrk Venen an Kopf u Ha, n.n.bez.	39.59.50↔	Sonstige Plast Reko von thorakalen Gef, n.n.bez.
38.82.21↔	Sonstiger chirurgischer Verschluss der V. jugularis	39.59.51↔	Sonstige plastische Rekonstruktion der thorakalen Aorta
38.82.22↔	So chir Verschl v sonst tief extrk Venen an Kopf u Ha	39.59.52↔	Sonstige plastische Rekonstruktion der A. pulmonalis
38.82.29↔	So chir Verschluss von extrk Venen an Kopf und Ha, so	39.59.53↔	Sonstige Plast Reko von thorakalen Aa, sonstige
38.82.99↔	So chir Verschluss von Gef a Kopf und Ha, sonstige	39.59.54↔	Sonstige plastische Rekonstruktion der V. pulmonalis
38.85.00↔	So chir Verschluss von and thorakalen Gef, n.n.bez.	39.59.55↔	Sonstige plastische Rekonstruktion der V. cava superior
38.85.10↔	So chir Verschluss von and thorakalen Aa, n.n.bez.	39.59.59↔	Sonstige Plast Reko von thorakalen Gef, sonstige
38.85.11↔	Sonstiger chirurgischer Verschluss der A. subclavia	39.59.60↔	Sonstige Plast Rekonstruktion von abd Aa, n.n.bez.
38.85.12↔	Sonstiger chirurgischer Verschluss der A. pulmonalis	39.59.61↔	Sonst plastische Rekonstruktion der abdominalen Aorta
38.85.13↔	Sonstr chirurgischer Verschluss des Truncus brachiocephalicus	39.59.62↔	Sonst plastische Rekonstruktion des Truncus coeliacus
38.85.19↔	So chir Verschluss von and thorakalen Aa, sonstige	39.59.63↔	Sonstige plastische Rekonstruktion der A. gastrica
38.85.20↔	So chir Verschluss von thorakalen Venen, n.n.bez.	39.59.64↔	Sonstige plastische Rekonstruktion A. hepatica
38.85.21↔	Sonstiger chirurgischer Verschluss der V. cava superior	39.59.65↔	Sonstige plastische Rekonstruktion der A. lienalis
38.85.22↔	Sonstiger chirurgischer Verschluss der V. pulmonalis	39.59.66↔	Sonstige plastische Rekonstruktion der A. renalis
38.85.23↔	Sonstiger chirurgischer Verschluss der V. subclavia	39.59.67↔	Sonstige plastische Rekonstruktion der A. mesenterica
38.85.28↔	So chir Verschluss von sonst tiefen thorakalen Venen	39.59.68↔	Sonstige plastische Rekonstruktion der A. iliaca
38.85.29↔	So chir Verschluss von thorakalen Venen, sonstige	39.59.69↔	Sonstige Plast Rekonstruktion von abd Aa, sonstige
38.85.99↔	So chir Verschluss von and thorakalen Gef, sonstige	39.59.70↔	Sonstige Plast Rekonstruktion von abd Venen, n.n.bez.
38.86.00↔	Sonstiger chir Verschluss von abd Aa, n.n.bez.	39.59.71↔	Sonstige plastische Rekonstruktion der V. cava inferior
38.86.10↔	Sonstiger chir Verschluss von viszeralen Aa, n.n.bez.	39.59.72↔	Sonstige plastische Rekonstruktion der V. iliaca
38.86.11↔	Sonstr chirurgischer Verschluss des Truncus coeliacus	39.59.79↔	Sonstige Plast Rekonstruktion von abd Venen, sonstige
38.86.12↔	Sonstiger chirurgischer Verschluss der A. gastrica	39.59.80↔	Sonstige Plast Reko von Gef d unteren Extrem, n.n.bez.
38.86.13↔	Sonstiger chirurgischer Verschluss der A. hepatica	39.59.81↔	Sonstige Plast Rekonstruktion von Aa d unteren Extrem
38.86.14↔	Sonstiger chirurgischer Verschluss der A. lienalis	39.59.82↔	Sonstige plastische Rekonstruktion der V. femoralis
38.86.15↔	Sonstiger chirurgischer Verschluss der A. renalis	39.59.83↔	Sonstige plastische Rekonstruktion der V. poplitea
38.86.16↔	Sonstiger chirurgischer Verschluss der A. mesenterialis	39.59.88↔	So Plast Reko von sonst tiefen Venen d unteren Extrem
38.86.17↔	Sonstiger chirurgischer Verschluss der A. iliaca	39.59.89↔	Sonstige Plast Reko von Gef d unteren Extrem, sonstige
38.86.19↔	Sonstiger chir Verschluss von viszeralen Aa, sonstige	39.59.90↔	Sonstige Plast Reko e Gefässes, Venenklappenplastik
38.86.99↔	Sonstiger chir Verschluss von abd Aa, sonstige	39.59.99↔	Sonst plastische Rekonstruktion eines Gefässes, sonst
38.87.00↔	Sonstiger chir Verschluss von abd Venen, n.n.bez.	39.75.11↔	Prktrmslm Gfntrvntion, S Gf, Rttionsthrmkt
38.87.10↔	So chir Verschluss von tiefen abd Venen, n.n.bez.	39.8x.00↔	Op a Glom carot, Sin caroticus u and Paraggl, n.n.bez.
38.87.11↔	Sonstiger chirurgischer Verschluss der V. cava inferior	39.8x.10↔	Exploration des Glomus caroticum und anderer Paraganglien
38.87.12↔	So chir Verschl d V. iliaca communis u V. iliaca int	39.8x.11↔	Exzision des Glomus caroticum und anderer Paraganglien
38.87.19↔	So chir Verschluss von tiefen abd Venen, sonstige	39.8x.20↔	Implnt o Erstz e Implsgnrtrs z Aktivierng d Brffixs
38.87.99↔	Sonstiger chir Verschluss von abd Venen, sonstige	39.8x.21↔	Rv (h Wchs) e Implsgnrtrs z Aktivierng d Brffixs
39.50.00↔	Angiopl o Athrkt an snst(n) NHzkrgrf(n), n.n.bz.	39.8x.22↔	Entf e Impulsgenerators zur Aktivierung d Baroreflexes
39.50.10↔	Angiopl o Athrkt an snst(n) NHzkrgrf(n) m Blln, n.n.bz.	39.8x.30↔	Implnt o Erstz e (v) Elktrd(n) z Aktivierng d Brffixs
39.50.11↔	Angiopl o Athrkt an snst(n) NHzkrgrf(n) m Enf Blln	39.8x.31↔	Rv (h Wchs) e (v) Elktrd(n) z Aktivierng d Brffixs
39.50.12↔	Angiopl o Athrkt an snst(n) NHzkrgrf(n) m ctng Blln	39.8x.32↔	Entf e (v) Elektrod(n) zur Aktivierung d Baroreflexes
39.50.13↔	Angiopl o Athrkt an snst(n) NHzkrgrf(n) m KryplstieBlln	39.8x.99↔	Op a Glom carot, Sin caroticus und and Paraggl, so
39.50.14↔	Angiopl o Athrkt an snst(n)NHzkrgrf(n)m Drg elng Blln	39.99.00↔	Sonstige Operationen an Blutgefässen, n.n.bez.
39.50.19↔	Angiopl o Athrkt an snst(n) NHzkrgrf(n) m S Blln	39.99.10↔	Aortopexie
39.50.20↔	Angiopl Blade Laserangpl an sonst(n) NiHerzkrgef(en)	39.99.20↔	Operationen bei kongenitalen Gefäßanomalien, n.n.bez.
39.50.21↔	Angiopl Thrombektomie an sonstigem(n) NiHerzkrgef(en)	39.99.21↔	Op b kngntr Anmie d Artsthms(Stns) o b untrbr Artngbn
39.50.99↔	Angiopl o Athrkt an sonst(n) NiHerzkrgef(en), so	39.99.22↔	Op b kong Anom d A. o V. pulmonalis o b A. lusoria
39.59.00↔	Sonst plastische Rekonstruktion eines Gefässes, n.n.bez.	39.99.23↔	Operationen bei kongenitalen Anomalien der V. cava
39.59.10↔	Transposition von Arterien, n.n.bez.	39.99.24↔	Op b kong Kollateralgefässen und Unifokalisierung
39.59.11↔	Transposition der extrakraniellen A. vertebralis	39.99.30↔	Kathinterv Verschluss d Duct arterios Botalli, n.n.bez
39.59.12↔	Transposition von sonstigen extrk Aa an Kopf und Hals	39.99.31↔	Kathinterv Verschluss d Duct arterios Botalli, m Coil
39.59.13↔	Transposition von Arterien der oberen Extremität	39.99.32↔	Kthntrv Vrschl d Dct artrios Btll, m AmpltzDctOccldr
39.59.14↔	Transposition von thorakalen Arterien	39.99.38↔	Kathinterv Verschluss d Duct arterios Botalli, So
39.59.15↔	Transposition der A. gastrica, A. hepatica und A. lienalis	39.99.39↔	Operationen bei sonstigen kongenitalen Gefäßanomalien
39.59.16↔	Transposition der A. renalis	39.99.99↔	Sonstige Operationen an Blutgefässen, sonstige
39.59.17↔	Transposition der A. mesenterica	40.11.10↔	Off(Inzs)Biops mdiast,praaortln,iliakln o plvnn Lymphkn
39.59.18↔	Transposition sonstiger viszeraler Arterien	40.11.11↔	Off(Inzs)Biops zrv,sprklvklärn,axllärn o inguinln Lymphkn
39.59.19↔	Transposition der A. iliaca	44.01↔	Trunkuläre Vagotomie
39.59.20↔	Transposition von sonstigen abdominalen Arterien	77.40.20↔	Knochbiops, ohne Ang d Lokalisation, Offene Knochbiops
39.59.21↔	Transposition von Arterien der unteren Extremität	77.40.99↔	Knochenbiopsie, ohne Angabe der Lokalisation, sonstige

77.41.00↔	Knochiops von Skap, Klav, Rip und Sternum, n.n.bez.	80.87.22↔	Zystenexstirpation am unteren Sprunggelenk
77.41.20↔	Knochiops von Skap, Klav, Rip u Stern, Off Knochiops	80.87.29↔	Sonstige Lok Exz o Destr e Gelläs a unteren Sg
77.41.99↔	Knochiops von Skap, Klav, Rip und Sternum, sonstige	80.87.99↔	Sonstige Lok Exz o Destr e Gelläs a Sg, sonstige
77.42.00↔	Knochenbiopsie am Humerus, n.n.bez.	80.88.00↔	So Lok Exz o Destr e Gelläs an Fuss u Zehen, n.n.bez.
77.42.20↔	Knochenbiopsie am Humerus, Offene Knochenbiopsie	80.88.10↔	Arthr lokale Exz oder Destr e Gelläs an Fuss und Zehen
77.42.99↔	Knochenbiopsie am Humerus, sonstige	80.88.20↔	Débridement am Metatarsophalangealgelenk
77.43.00↔	Knochenbiopsie an Radius und Ulna, n.n.bez.	80.88.21↔	Zystenexstirpation am Metatarsophalangealgelenk
77.43.20↔	Knochenbiopsie an Radius und Ulna, Offene Knochenbiopsie	80.88.29↔	Sonstige Lok Exz oder Destr a Metatarsgel
77.43.99↔	Knochenbiopsie an Radius und Ulna, sonstige	80.88.30↔	Débridement an Zehengelenken
77.44.00↔	Knochenbiopsie an Karpalia und Metakarpalia, n.n.bez.	80.88.40↔	Débridement an sonstigen Fussgelenken
77.44.20↔	Knochiops an Karpal und Metakarp, Offene Knochiops	80.88.50↔	Zystenexstirpation an sonstigen Fuss und Zehen
77.44.99↔	Knochenbiopsie an Karpalia und Metakarpalia, sonstige	80.88.59↔	So Lok Exz o Destr an sonstigen Gel von Fuss und Zehen
77.45.00↔	Knochenbiopsie am Femur, n.n.bez.	80.88.99↔	So Lok Exz o Destr e Gelläs an Fuss und Zehen, so
77.45.20↔	Knochenbiopsie am Femur, Offene Knochenbiopsie	80.89.00↔	So Lok Exz o Destr e Gelläs an and bez Lok, n.n.bez.
77.45.99↔	Knochenbiopsie am Femur, sonstige	80.89.20↔	Arthr lokale Exz oder Destr e Gelläs a Iliosgel
77.46.00↔	Knochenbiopsie an der Patella, n.n.bez.	80.89.21↔	Débridement am Iliosakralgelenk
77.46.20↔	Knochenbiopsie an der Patella, Offene Knochenbiopsie	80.89.22↔	Zystenexstirpation am Iliosakralgelenk
77.46.99↔	Knochenbiopsie an der Patella, sonstige	80.89.29↔	Sonstige lokale Exzision oder Destr a Iliosakralgelenk
77.47.00↔	Knochenbiopsie an Tibia und Fibula, n.n.bez.	80.89.41↔	Débr einer Gelenksläsion an and bez Lokalisation
77.47.20↔	Knochenbiopsie an Tibia und Fibula, Offene Knochenbiopsie	80.89.42↔	Zystenexstirpation an Gelenken and bez Lokalisation
77.47.99↔	Knochenbiopsie an Tibia und Fibula, sonstige	80.89.99↔	So Lok Exz o Destr e Gelläs an and bez Lok, so
77.48.00↔	Knochenbiopsie an Tarsalia und Metatarsalia, n.n.bez.	80.90.00↔	Sonstige Exzision an einem Gelenk, n.n.bez.
77.48.20↔	Knochiops an Tarsalia und Metatars, Offene Knochiops	80.90.10↔	Arthroskopische Exzision an einem Gelenk
77.48.99↔	Knochenbiopsie an Tarsalia und Metatarsalia, sonstige	80.90.99↔	Sonstige Exzision an einem Gelenk, sonstige
77.49.00↔	Knochiops an and näher bez Kn, auss Gschk, n.n.bez.	80.91.00↔	Sonstige Exzision an der Schulter, n.n.bez.
77.49.21↔	Knbp an and näh bz Kn, au Gschk, Knbp an d Ws, Off Knbp	80.91.10↔	Arthroskopische Exzision am Humeroglenoidalgelenk
77.49.41↔	Knbp a and näh bz Kn, au Gk, Knbp an Phl d Fs, Off Knbp	80.91.11↔	Sonstige Exzision am Humeroglenoidalgelenk
77.49.91↔	Knchiops an and näh bz Kn, auss Gschk, Off Knchiops	80.91.20↔	Arthroskopische Exzision am Akromioklavikulargelenk
77.49.99↔	Knochiops an and näher bez Kn, auss Gschk, sonstige	80.91.21↔	Sonstige Exzision am Akromioklavikulargelenk
77.61.11↔	Lok Resektion von Knochenläsion o -gewebe an einer Rippe	80.91.30↔	Entnahme eines Knorpeltransplantates an der Schulter
77.61.12↔	Lokale Resektion von Knochenläsion oder -gewebe am Sternum	80.91.99↔	Sonstige Exzision an der Schulter, sonstige
77.81.11↔	Sonstige partielle Knochenresektion an einer Rippe	80.92.00↔	Sonstige Exzision am Ellbogen, n.n.bez.
77.81.12↔	Sonstige partielle Knochenresektion am Sternum	80.92.10↔	Arthroskopische Exzision am Ellbogen
79.24↔	Offene Reposition e Fingfx ohne innere Knochenfixation	80.92.11↔	Entnahme eines Knorpeltransplantates am Ellbogengelenk
80.81.00↔	So Lok Exz o Destr e Gelläs an d Schult, n.n.bez.	80.92.99↔	Sonstige Exzision am Ellbogen, sonstige
80.81.10↔	Débridement am Humeroglenoidalgelenk	80.93.00↔	Sonstige Exzision am Handgelenk, n.n.bez.
80.81.11↔	Zystenexstirpation am Humeroglenoidalgelenk	80.93.10↔	Arthroskopische Exzision am Handgelenk
80.81.19↔	Sonstige lokale Exz oder Destr a Humeroglenoidalgelenk	80.93.11↔	Entnahme eines Knorpeltransplantates am Handgelenk
80.81.20↔	Débridement am Akromioklavikulargelenk	80.93.12↔	Resektion des Discus triangularis am Handgelenk
80.81.21↔	Zystenexstirpation am Akromioklavikulargelenk	80.93.99↔	Sonstige Exzision am Handgelenk, sonstige
80.81.29↔	Sonstige lokale Exzision oder Destr a Akromioklavikgel	80.94↔	Sonstige Exzision am Hand- und Fingergelenk
80.81.99↔	So Lok Exz o Destr e Gelläs an d Schult, So	80.95.00↔	Sonstige Exzision am Hüftgelenk, n.n.bez.
80.82.00↔	Sonstige Lok Exz oder Destr e Gelläs a Ellb, n.n.bez.	80.95.10↔	Arthroskopische Exzision am Hüftgelenk
80.82.10↔	Arthr lokale Exz oder Destr e Gelenksläsion a Ellb	80.95.11↔	Entnahme eines Knorpeltransplantates am Hüftgelenk
80.82.11↔	Débridement am Ellenbogengelenk	80.95.99↔	Sonstige Exzision am Hüftgelenk, sonstige
80.82.12↔	Zystenexstirpation am Ellbogengelenk	80.96.00↔	Sonstige Exzision am Knie, n.n.bez.
80.82.99↔	Sonstige Lok Exz oder Destr e Gelläs a Ellb, sonstige	80.96.10↔	Arthroskopische Exzision am Kniegelenk
80.83.00↔	Sonstige Lok Exz oder Destr e Gelläs a Hdgel, n.n.bez.	80.96.20↔	Entnahme e Knorpeltransplantates a Kniegelenk, arthr
80.83.10↔	Arthr lokale Exz oder Destr e Gelläs a Handgelenk	80.96.21↔	Entn e Knorpeltransplantates a Kniegelenk, offen chir
80.83.11↔	Débridement am Handgelenk	80.96.99↔	Sonstige Exzision am Knie, sonstige
80.83.12↔	Zystenexstirpation am Handgelenk	80.97.00↔	Sonstige Exzision am Sprunggelenk, n.n.bez.
80.83.99↔	Sonstige Lok Exz oder Destr e Gelläs a Hdgel, sonstige	80.97.10↔	Arthroskopische Exzision am oberen Sprunggelenk
80.85.00↔	Sonstige Lokale Exz o Destr e Gelläs an d Hüfte, n.n.bez.	80.97.11↔	Sonstige Exzision am oberen Sprunggelenk
80.85.10↔	Arthr lokale Exz oder Destr e Gelenksläsion an d Hüfte	80.97.20↔	Arthroskopische Exzision am unteren Sprunggelenk
80.85.11↔	Débridement am Hüftgelenk	80.97.21↔	Sonstige Exzision am unteren Sprunggelenk
80.85.12↔	Zystenexstirpation am Hüftgelenk	80.97.30↔	Entnahme eines Knorpeltransplantates am Sprunggelenk
80.85.99↔	Sonstige Lok Exz o Destr e Gelläs an d Hüfte, sonstige	80.97.99↔	Sonstige Exzision am Sprunggelenk, sonstige
80.86.00↔	Sonstige Lok Exz oder Destr e Gelläs a Knie, n.n.bez.	80.98.00↔	Sonstige Exzision an Fuss- und Zehengelenk, n.n.bez.
80.86.10↔	Arthr lokale Exzision oder Destruktion a Kniegelenk	80.98.10↔	Arthroskopische Exzision an Fuss- und Zehengelenken
80.86.11↔	Débridement am Kniegelenk	80.98.11↔	Sonstige Exzision am Metatarsophalangealgelenk
80.86.12↔	Zystenexstirpation am Kniegelenk	80.98.12↔	Sonstige Exzision an sonstigen Fussgelenken
80.86.13↔	Exzision eines Meniskusganglions am Kniegelenk	80.98.13↔	Sonstige Exzision an Zehengelenken
80.86.99↔	Sonstige Lok Exz oder Destr e Gelläs a Knie, sonstige	80.98.99↔	Sonstige Exzision an Fuss- und Zehengelenk, sonstige
80.87.00↔	Sonstige Lok Exz o Destr e Gelläs a Sg, n.n.bez.	80.99.00↔	Sonstige Exz an e Gel an and bez Lok, n.n.bez.
80.87.10↔	Arthr Lok Exz o Destr e Gelläs a oberen Sprunggelenk	80.99.10↔	Arthroskopische Exzision am Sternoklavikulargelenk
80.87.11↔	Débridement am oberen Sprunggelenk	80.99.11↔	Sonstige Exzision am Sternoklavikulargelenk
80.87.12↔	Zystenexstirpation am oberen Sprunggelenk	80.99.20↔	Arthroskopische Exzision am Iliosakralgelenk
80.87.19↔	Sonstige Lok Exz o Destr e Gelläs a ob Sprunggelenk	80.99.21↔	Sonstige Exzision am Iliosakralgelenk
80.87.20↔	Arthr Lok Exz o Destr e Gelläs a unteren Sprunggelenk	80.99.30↔	Arthroskopische Exzision an der Symphyse
80.87.21↔	Débridement am unteren Sprunggelenk	80.99.31↔	Sonstige Exzision an der Symphyse

80.99.90↔	Arthr Exzision an einem Gelenk an and bez Lokalisation	82.86.11↔	Schaffung eines Transplantlagers für Sehnen an der Hand
80.99.91↔	Entn e Knorpelx an e Gel an and bez Lokalisation	82.86.12↔	Revision (ohne Wechsel) e Sehnenimplantates an d Hand
80.99.99↔	Sonstige Exz an e Gel an and bez Lok, sonstige	82.86.13↔	Wechsel eines Sehnenimplantates an der Hand
81.25↔	Arthrose am Radiokarpalgelenk	82.86.99↔	Sonstige Tenoplastik an der Hand, sonstige
81.44.00↔	Stabilisierung der Patella, n.n.bez.	82.89.00↔	Sonstige plastische Operationen an der Hand, n.n.bez.
81.44.10↔	Stabilisierung der Patella, Retinakulumspaltung, lateral	82.89.10↔	Sehnenscheidenplastik an der Hand
81.44.11↔	Stb d Ptl, Rtnklmspltn, ltrl m Züglngsprtion	82.89.11↔	Knöcherne Ref von Bänder d Handwur und Mitthand
81.44.12↔	Stab d Patel, Verlagerung d Patellarsehnenansatzes	82.89.12↔	Knöcherne Refixation von sonstigen Bänder der Hand
81.44.13↔	Stb d Ptl, Vrlg d Ptlrshnnstz m Knchnsn	82.89.13↔	Glübgreifnd Weichteildstrktion b kng Anm d Hnd
81.44.99↔	Stabilisierung der Patella, sonstige	82.89.14↔	Radialisation bei kongenitalen Anomalien der Hand
81.45.00↔	Sonstige Rekonstruktion an den Kreuzbändern, n.n.bez.	82.89.15↔	Rs v Schnürrgn m plstschr Rk b kng Anm d Hnd
81.45.19↔	Sonstige Rekonstruktion an den Kreuzbändern, arthr	82.89.16↔	Transfer einer Zehe als Fingersatz
81.45.20↔	Reko d vorderen Kreuzb m aut Patsehne, offen chir	82.89.99↔	Sonstige plastische Operationen an der Hand, sonstige
81.45.21↔	Reko d hint Kreuzb m aut Patsehne, offen chir	83.43.00↔	Exzision von Muskel od Faszie zur Transplantation, n.n.bez.
81.45.29↔	Sonstige Rekonstruktion an D Kreuzbändern, offen chir	83.43.10↔	Entnahme eines myokutanen Lappens zur Transplantation
81.45.99↔	Sonstige Rekonstruktion an den Kreuzbändern, sonstige	83.43.11↔	Entn e osteom o osteofasz Lp zur Transplantation
81.71.00↔	Arthropl m Implant a Metakarpophal und lpg, n.n.bez.	83.43.12↔	Entn e sonst Lappentx m mikrovaslk Anast aus M o Fasz
81.71.10↔	Inplantation einer sonstigen Fingergelenkendoprothese	83.43.99↔	Exzision von Muskel oder Faszie zur Transplantation, sonst
81.71.99↔	Arthpastk m Impl a Metakarpophal- u Interphalangelek, so	83.71.00↔	Sehnenvorverlagerung, n.n.bez.
81.72↔	Arthropl ohne Implant a Metakarpophalangeal und lpg	83.71.10↔	Sehnenvorverlagerung, Kopf und Hals
81.74.00↔	Arthropl m Implant a Karpok oder Karpomgel, n.n.bez.	83.71.11↔	Sehnenvorverlagerung, Schulter und Axilla
81.74.10↔	Implantation einer Daumensattelgelenkendoprothese	83.71.12↔	Sehnenvorverlagerung, Oberarm und Ellenbogen
81.74.99↔	Arthropl m Implant a Karpok oder Karpomgel, sonstige	83.71.13↔	Sehnenvorverlagerung, Unterarm
81.93.00↔	Naht an Kapsel od Ligament der oberen Extremitäten, n.n.bez.	83.71.14↔	Sehnenvorverlagerung, Brustwand, Bauch und Rücken
81.93.10↔	Naht des Bandapparates der Klavikula	83.71.15↔	Sehnenverlängerung, Leisten- und Genitalregion und Gesäss
81.93.20↔	Naht des radioulnaren Ringbandes	83.71.16↔	Sehnenvorverlagerung, Untere Extremität
81.93.21↔	Naht des distalen radioulnaren Bandapparates	83.71.19↔	Sehnenvorverlagerung, Andere Lokalisation
81.93.30↔	Nht an Kaps o Lig d ob Extrem, Handwur und Mitthand	83.71.99↔	Sehnenvorverlagerung, sonstige
81.93.99↔	Naht an Kapsel o Ligament der oberen Extremitäten, sonst	83.75.00↔	Sehnentransfer oder -transplantation, n.n.bez.
82.12↔	Fasziotomie der Hand	83.75.10↔	Sehnentransfer oder -transplantation, Kopf und Hals
82.32↔	Exzision einer Handsehne zur Transplantation	83.75.11↔	Sehnentransfer oder -transplantation, Schulter und Axilla
82.34↔	Exzision von Muskel oder Faszie der Hand zur Transplantation	83.75.12↔	Sehnentransfer oder -transplantation, Oberarm und Ellenbogen
82.35.00↔	Sonstige Fasziotomie der Hand, n.n.bez.	83.75.13↔	Sehnentransfer oder -transplantation, Unterarm
82.35.10↔	Fasziotomie der Hohlhand	83.75.14↔	Sehnentransfer o Tx, Bruw, Bauch und Rücken
82.35.11↔	Fasziotomie der Hand und Finger mit Neurolyse	83.75.15↔	Sehnentransfer o Tx, Leist und Genreg und Gesäss
82.35.12↔	Faszieekt d Hand und Fing m Neurolyse und Arteriolyse	83.75.16↔	Sehnentransfer oder -transplantation, Untere Extremität
82.35.13↔	Fasziotomie der Hand und Finger mit Arthrolyse	83.75.19↔	Sehnentransfer oder -transplantation, Andere Lokalisation
82.35.99↔	Sonstige Fasziotomie der Hand, sonstige	83.75.99↔	Sehnentransfer oder -transplantation, sonstige
82.39.00↔	Sonstige Exzision von Weichteilen der Hand, n.n.bez	83.76.00↔	Sonstige Sehnentransposition, n.n.bez.
82.39.10↔	So Exz v Weicht d Hand, Exz v Sehnenscheiden d Hand	83.76.10↔	Sonstige Sehnentransposition, Kopf und Hals
82.39.99↔	Sonstige Exzision von Weichteilen der Hand, sonstige	83.76.11↔	Sonstige Sehnentransposition, Schulter und Axilla
82.46.00↔	Naht an Muskel oder Faszie der Hand, n.n.bez.	83.76.12↔	Sonstige Sehnentransposition, Oberarm und Ellenbogen
82.46.10↔	Naht an einer Faszie der Hand	83.76.13↔	Sonstige Sehnentransposition, Unterarm
82.46.20↔	Naht an einem Muskel der Hand	83.76.14↔	Sonstige Sehnentransposition, Brustwand und Rücken
82.46.99↔	Naht an Muskel oder Faszie der Hand, sonstige	83.76.15↔	So Sehnentransposition, Leist und Genreg und Gesäss
82.51↔	Verlängerung einer Sehne der Hand	83.76.16↔	Sonstige Sehnentransposition, Untere Extremität
82.52↔	Verkürzung einer Sehne der Hand	83.76.19↔	Sonstige Sehnentransposition, Andere Lokalisation
82.53↔	Reinsertion einer Sehne der Hand	83.76.99↔	Sonstige Sehnentransposition, sonstige
82.54↔	Reinsertion eines Muskels der Hand	83.79↔	Sonstige Muskeltransposition
82.55↔	Sonstige Längenänderung an Muskel oder Sehne der Hand	83.81.00↔	Sehnentransplantation, n.n.bez.
82.56↔	Sonstr Transfer oder Transplantation einer Sehne der Hand	83.81.10↔	Sehnentransplantation, Kopf und Hals
82.57.00↔	Sonstige Transposition einer Sehne der Hand, n.n.bez.	83.81.11↔	Sehnentransplantation, Schulter und Axilla
82.57.10↔	So Transp e Sehn d Hand, Transp e Beugesehne d Hand	83.81.12↔	Sehnentransplantation, Oberarm und Ellenbogen
82.57.99↔	Sonstige Transposition einer Sehne der Hand, sonstige	83.81.13↔	Sehnentransplantation, Unterarm
82.58↔	Sonstr Transfer oder Transplantation eines Handmuskels	83.81.14↔	Sehnentransplantation, Brustwand, Bauch und Rücken
82.59↔	Sonstige Transposition eines Handmuskels	83.81.15↔	Sehnentransplantation, Leisten- und Genitalregion und Gesäss
82.61↔	Pollisation mit Übertragung von Nerven und Blutversorgung	83.81.16↔	Sehnentransplantation, Untere Extremität
82.69↔	Sonstige Rekonstruktion des Daumens	83.81.19↔	Sehnentransplantation, Andere Lokalisation
82.71↔	Rekonstruktion eines Ringbandes	83.81.99↔	Sehnentransplantation, sonstige
82.72.00↔	Plast Op an d Hand m M o FaszTransplantat, n.n.bez.	83.82.00↔	Muskel- oder Faszientransplantation, n.n.bez.
82.72.10↔	Plastische Op m M o FaszTransplantat an e Fing	83.82.10↔	Faszientransplantation, Kopf und Hals
82.72.11↔	Plast Op m M o FaszTransplantat an sonst Teil d Hand	83.82.11↔	Faszientransplantation, Schulter und Axilla
82.72.99↔	Plast Op an d Hand m M o FaszTransplantat, sonstiges	83.82.12↔	Faszientransplantation, Oberarm und Ellenbogen
82.79↔	Plastische Op an d Hand m and Transplantat o Implant	83.82.13↔	Faszientransplantation, Unterarm
82.81↔	Transfer eines Fingers, ausgenommen Daumen	83.82.14↔	Faszientransplantation, Brustwand, Bauch und Rücken
82.82↔	Plastische Rekonstruktion einer Spalthand	83.82.15↔	Fasztx, Leisten und Genitalregion und Gesäss
82.83↔	Plastische Rekonstruktion bei Makrodaktylie	83.82.16↔	Faszientransplantation, Untere Extremität
82.85↔	Sonstige Tenodese an der Hand	83.82.19↔	Faszientransplantation, Andere Lokalisation
82.86.00↔	Sonstige Tenoplastik an der Hand, n.n.bez.	83.82.20↔	Transplantation e lok M oder Faszlap, Kopf und Ha
82.86.10↔	Tenoplastik von Beugesehnen der Hand	83.82.21↔	Transplantation e lok M o Faszlap, Schult und Axilla

83.82.22↔	Transplantation e lok M o Faszip, Oberarm und Ellb	86.63.25↔	Grofl Vollhauttransplantat an Bruw, Bauch und Rücken
83.82.23↔	Transplantation e lok Muskel oder Faszip, Unterarm	86.63.26↔	Grofl Vollhauttransplantat an d Leisten und Genreg
83.82.24↔	Tx e lok M o Faszip, Bruw, Bauch und Rücken	86.63.27↔	Groflächiges Vollhauttransplantat an das Gesäß
83.82.25↔	Tx e lok M o Faszip, Leist und Genreg und Gesäss	86.63.28↔	Grofl Vollhauttransplantat an Os und Unterschenkel
83.82.26↔	Transplantation e lok M oder Faszip, Untere Extrem	86.63.29↔	Groflächiges Vollhauttransplantat an andere Lokalisation
83.82.29↔	Transplantation e lok Muskel oder Faszip, And Lok	86.63.2a↔	Groflächiges Vollhauttransplantat an den Fuß
83.82.30↔	Transplantation e osteom o osteofasz Lp, Kopf und Ha	86.63.99↔	Vollhauttransplantat an andere Lokalisationen, sonstige
83.82.31↔	Tx e osteom o osteofasz Lp, Schult und Axilla	86.70↔	Gestielte oder freie Lappen, n.n.bez.
83.82.32↔	Transplantation e osteom o osteofasz Lp, Oba und Ellb	86.71↔	Harauspräp und Vorbereiten von gestielt oder fr Lappen
83.82.33↔	Transplantation e osteom o osteofasz Lp, Unterarm	86.72↔	Verschiebung eines gestielten Lappens
83.82.34↔	Tx e osteom o osteofasz Lp, Bruw, Bauch und Rücken	86.73.00↔	Anbr von gestieltem oder fr Lappen an d Hand, n.n.bez.
83.82.35↔	Tx e osteom o osteofasz Lp, Leist u Genreg u Gesäss	86.73.10↔	Kleinflächige Dehnungsplastik an die Hand
83.82.36↔	Transplantation e osteom o osteofasz Lp, Untere Extrem	86.73.11↔	Kleinflächige Verschiebe-Rotationsplastik an die Hand
83.82.39↔	Transplantation e osteom o osteofasz Lp, And Lok	86.73.12↔	Kleinflächige Transpositionsplastik an die Hand
83.82.40↔	Tx e snst Lppntx m mkrvsk Anst aus M o Fsz, Kpf u H	86.73.13↔	Kleinflächige Insellappenplastik an die Hand
83.82.41↔	Tx e snst Lppntx m mkrvsk Anst aus M o Fsz, Schl u Axll	86.73.14↔	Kleinflächige Z-Plastik an die Hand
83.82.42↔	Tx e snst Lppntx m mkrvsk Anst aus M o Fsz, Ob u Ellb	86.73.20↔	Groflächige Dehnungsplastik an die Hand
83.82.43↔	Tx e snst Lppntx m mkrvsk Anst aus M o Fsz, Unt	86.73.21↔	Groflächige Verschiebe-Rotationsplastik an die Hand
83.82.44↔	Tx e so Lppntx m mkrvsk Anst aus M o Fsz, Brw, Bauch u Rückn	86.73.22↔	Groflächige Transpositionsplastik an die Hand
83.82.45↔	Tx e so Lppntx m mkrvsk Anst aus M o Fsz, Leist u Gnrg u Gsäß	86.73.23↔	Groflächige Insellappenplastik an die Hand
83.82.46↔	Tx e snst Lppntx m mkrvsk Anst aus M o Fsz, Unt Extrm	86.73.24↔	Groflächige Z-Plastik an die Hand
83.82.47↔	Tx e snst Lppntx m mkrvsk Anst aus M o Fsz, And Lk	86.73.29↔	Sonstige lokale Lappenplastik an die Hand
83.82.99↔	Muskel- oder Faszientransplantation, sonstige	86.73.30↔	Anbr von fr Lappen mit mikrovasculärer Anast an d Hand
83.92↔	Einsetzen oder Ersetzen eines Skelettmuskelstimulators	86.73.40↔	Anbr von gestielt reg o gestielt Fernl an d Hand
86.4x.00↔	Radikale Exzision einer Hautläsion, n.n.bez.	86.73.80↔	Komb plastische Eingriffe an Haut und Unterhaut der Hand
86.4x.10↔	Radikale Exz e Hautläs a Kopf mit histgr Kontrolle	86.73.99↔	Anbr von gestielten oder fr Lappen an d Hand, sonstige
86.4x.11↔	Radikale Exz e Hautläs d Halses mit histgr Kontrolle	86.74.00↔	Anbr von gestielt oder fr Lappen an And Lok, n.n.bez.
86.4x.13↔	Rad Exz e Hautläs an Unterarm und Hand m histgr Kontr	86.74.10↔	Kleinflächige Dehnungsplastik am Kopf (außer Lippe und Mund)
86.4x.17↔	Rd Exz e Hautläs an Leist u Gnrg u Gsäß m histgr Kontr	86.74.11↔	Kleinflächige Dehnungsplastik am Hals
86.4x.18↔	Radikale Exz e Hautläs d unteren Extrem m histgr Kontr	86.74.12↔	Kleinflächige Dehnungsplastik an Schulter und Oberarm
86.4x.19↔	Radikale Exz e Hautläs and Lok mit histgr Kontr	86.74.13↔	Kleinflächige Dehnungsplastik am Unterarm
86.4x.20↔	Rad Exz e Hautläs a Kopf m Tx o Transp von Haut	86.74.14↔	Kleinflächige Dehnungsplastik an Brustwand und Rücken
86.4x.21↔	Rad Exz e Hautläs d Halses m Tx o Transp von Haut	86.74.15↔	Kleinflächige Dehnungsplastik an der Bauchregion
86.4x.22↔	Rd Exz e Hautläs an Schl u Axll m Tx o Trnsp v Haut	86.74.16↔	Kleinfl Dehnungsplastik an der Leisten- u Genitalregion
86.4x.23↔	Rad Exz e Hautläs an Oba u Ellb m Tx o Transp von Haut	86.74.17↔	Kleinflächige Dehnungsplastik am Gesäß
86.4x.24↔	Rad Exz e Hautläs d Unterarmes m Tx o Transp von Haut	86.74.18↔	Kleinfl Dehnungsplastik an Oberschenkel und Unterschenkel
86.4x.25↔	Rad Exz e Hautläs d Hand m Tx o Transp von Haut	86.74.19↔	Kleinflächige Dehnungsplastik, an andere Lokalisationen
86.4x.26↔	Rd Exz e Hautläs an Brw u Rückn m Tx o Trnsp v Haut	86.74.1a↔	Kleinflächige Dehnungsplastik am Fuß
86.4x.27↔	Rad Exz e Hautläs an d Bauchreg m Tx o Transp von Haut	86.74.20↔	Klfl VerschiebeRotationspl a Kopf (auss Lip und Mund)
86.4x.28↔	Rd Exz e Hautläs d Leist u Gnrg m Tx o Trnsp v Haut	86.74.21↔	Kleinflächige Verschiebe-Rotationsplastik am Hals
86.4x.29↔	Rad Exz e Hautläs and Lok m Tx o Transp von Haut	86.74.22↔	Klfl VerschiebeRotationsplastik an Schulter und Oba
86.4x.2a↔	Rad Exz e Hautläs a Gesäß m Tx o Transp von Haut	86.74.23↔	Kleinflächige Verschiebe-Rotationsplastik am Unterarm
86.4x.2b↔	Rad Exz e Hautläs d unt Extrem m Tx o Transp von Haut	86.74.25↔	Klfl VerschiebeRotationsplastik an Bruw und Rücken
86.4x.99↔	Radikale Exzision einer Hautläsion, sonstige	86.74.26↔	Kleinflächige Verschiebe-Rotationsplastik an der Bauchregion
86.60↔	Freies Hauttransplantat, n.n.bez.	86.74.27↔	Klfl VerschiebeRotationspl an d Leist und Genreg
86.61.00↔	Vollhauttransplantat an die Hand, n.n.bez.	86.74.28↔	Kleinflächige Verschiebe-Rotationsplastik am Gesäß
86.61.10↔	Kleinflächiges Vollhauttransplantat an die Hand	86.74.29↔	Klfl VerschiebeRotationsplastik, an And Lok
86.61.20↔	Groflächiges Vollhauttransplantat an die Hand	86.74.2a↔	Klfl VerschiebeRotationspl an Os und Unterschenkel
86.61.99↔	Vollhauttransplantat an die Hand, sonstige	86.74.2b↔	Kleinflächige Verschiebe-Rotationsplastik am Fuß
86.62.00↔	Sonstiges Hauttransplantat an die Hand, n.n.bez.	86.74.30↔	Klfl Transpositionsplastik a Kopf (auss Lip und Mund)
86.62.10↔	Kleinflächiges Spalthauttransplantat an die Hand	86.74.31↔	Kleinflächige Transpositionsplastik am Hals
86.62.20↔	Groflächiges Spalthauttransplantat an die Hand	86.74.32↔	Kleinflächige Transpositionsplastik an Schulter und Oberarm
86.62.99↔	Sonstiges Hauttransplantat an die Hand, sonstiges	86.74.33↔	Kleinflächige Transpositionsplastik am Unterarm
86.63.00↔	Vollhauttransplantat an andere Lokalisationen, n.n.bez.	86.74.34↔	Kleinflächige Transpositionsplastik an Brustwand und Rücken
86.63.10↔	Kleinfl Vollhaut an D Kopf (auss Lip und Mund)	86.74.35↔	Kleinflächige Transpositionsplastik an der Bauchregion
86.63.11↔	Kleinflächiges Vollhauttransplantat an den Hals	86.74.36↔	Klfl Transpositionsplastik an d Leisten und Genreg
86.63.12↔	Kleinflächiges Vollhauttransplantat an Schulter und Oberarm	86.74.37↔	Kleinflächige Transpositionsplastik am Gesäß
86.63.13↔	Kleinflächiges Vollhauttransplantat an den Unterarm	86.74.38↔	Klfl Transpositionsplastik an Os und Unterschenkel
86.63.15↔	Kleinfl Vollhauttransplantat an Bruw, Bauch und Rücken	86.74.39↔	Kleinfl Transpositionsplastik, an andere Lokalisationen
86.63.16↔	Kleinfl Vollhauttransplantat an d Leisten und Genreg	86.74.3a↔	Kleinflächige Transpositionsplastik am Fuß
86.63.17↔	Kleinflächiges Vollhauttransplantat an das Gesäß	86.74.40↔	Kleinfl Insellappenplastik am Kopf (außer Lippe und Mund)
86.63.18↔	Kleinfl Vollhauttransplantat an Os und Unterschenkel	86.74.41↔	Kleinflächige Insellappenplastik am Hals
86.63.19↔	Kleinflächiges Vollhauttransplantat an andere Lokalisation	86.74.42↔	Kleinflächige Insellappenplastik an Schulter und Oberarm
86.63.1a↔	Kleinflächiges Vollhauttransplantat an den Fuß	86.74.43↔	Kleinflächige Insellappenplastik am Unterarm
86.63.20↔	Grofl Vollhaut an D Kopf (auss Lip und Mund)	86.74.44↔	Kleinflächige Insellappenplastik an Brustwand und Rücken
86.63.21↔	Groflächiges Vollhauttransplantat an den Hals	86.74.45↔	Kleinflächige Insellappenplastik an der Bauchregion
86.63.22↔	Groflächiges Vollhauttransplantat an Schulter und Oberarm	86.74.46↔	Kleinflächige Insellappl an d Leisten und Genreg
86.63.23↔	Groflächiges Vollhauttransplantat an den Unterarm	86.74.47↔	Kleinflächige Insellappenplastik am Gesäß
		86.74.48↔	Klfl Insellappl an Oberschenkel und Unterschenkel
		86.74.49↔	Kleinflächige Insellappenplastik, an andere Lokalisationen

86.74.4a↔	Kleinflächige Insellappenplastik am Fuß	86.77.00↔	Anbringen von sonstiger lokaler Lappenplastik, n.n.bez.
86.74.50↔	Kleinflächige Z-Plastik am Kopf (außer Lippe und Mund)	86.77.10↔	Sonst lokale Lappenplastik am Kopf (außer Lippe und Mund)
86.74.51↔	Kleinflächige Z-Plastik am Hals	86.77.11↔	Sonstige lokale Lappenplastik am Hals
86.74.52↔	Kleinflächige Z-Plastik an Schulter und Oberarm	86.77.12↔	Sonstige lokale Lappenplastik an Schulter und Oberarm
86.74.53↔	Kleinflächige Z-Plastik am Unterarm	86.77.13↔	Sonstige lokale Lappenplastik am Unterarm
86.74.54↔	Kleinflächige Z-Plastik an Brustwand und Rücken	86.77.14↔	Sonstige lokale Lappenplastik an Brustwand und Rücken
86.74.55↔	Kleinflächige Z-Plastik an der Bauchregion	86.77.15↔	Sonstige lokale Lappenplastik an der Bauchregion
86.74.56↔	Kleinflächige Z-Plastik an der Leisten- und Genitalregion	86.77.16↔	Sonst lokale Lappenplastik an der Leisten- und Genitalregion
86.74.57↔	Kleinflächige Z-Plastik am Gesäß	86.77.17↔	Sonstige lokale Lappenplastik am Gesäß
86.74.58↔	Kleinflächige Z-Plastik an Oberschenkel und Unterschenkel	86.77.18↔	Sonst lokale Lappenplastik an Oberschenkel und Unterschenkel
86.74.59↔	Kleinflächige Z-Plastik, an andere Lokalisationen	86.77.19↔	Sonstige lokale Lappenplastik, an andere Lokalisationen
86.74.5a↔	Kleinflächige Z-Plastik am Fuß	86.77.1a↔	Sonstige lokale Lappenplastik am Fuß
86.74.99↔	Anbr von gestielt oder fr Lappen an And Lok, sonstige	86.77.99↔	Anbringen von sonstiger lokaler Lappenplastik, sonstige
86.75.00↔	Revision von gestieltem oder freiem Lappen, n.n.bez.	86.78.00↔	Sonstige Lappenplastiken, n.n.bez.
86.75.10↔	Revision von gestielt o fr Lp o fr Hauttx d Kopfes	86.78.10↔	Anbr v fr Lp m mkrvsk Anast a Kpf (auss Lp u Mnd)
86.75.11↔	Revision von gestielt o fr Lp o fr Hauttx d Halses	86.78.11↔	Anbr von fr Lappen mit mikrovaskulärer Anast a Hals
86.75.12↔	Rev von gestielt o fr Lp o fr Hauttx von Schult u Oba	86.78.12↔	Anbr von fr Lp m mikrovask Anast an Schulter und Oba
86.75.13↔	Revision von gestielt o fr Lp o fr Hauttx d Unterarmes	86.78.13↔	Anbr von fr Lp mit mikrovaskulärer Anast a Unterarm
86.75.14↔	Revision von gestielt oder fr Lp oder fr Hauttx d Hand	86.78.14↔	Anbr von fr Lp m mikrovask Anast an Bruw und Rücken
86.75.15↔	Rev von gestielt o fr Lp o fr Hauttx d Bruw und Rücken	86.78.15↔	Anbr von fr Lp mit mikrovaskulärer Anast an Bauchreg
86.75.16↔	Revision von gestielt o fr Lp o fr Hauttx d Bauchreg	86.78.16↔	Anbr von fr Lp m mikrovask Anast an d Leist u Genreg
86.75.17↔	Rev von gestielt o fr Lp o fr Hauttx d unteren Extrem	86.78.17↔	Anbr von fr Lappen mit mikrovaskulärer Anast a Gesäß
86.75.19↔	Revision von gestielt o fr Lp o fr Hauttx and Lok	86.78.18↔	Anbr von fr Lp m mikrovask Anast an d unteren Extrem
86.75.99↔	Revision von gestieltem oder freiem Lappen, sonstige	86.78.19↔	Anbr von fr Lp mit mikrovaskulärer Anast an And Lok
86.76.00↔	Anbr von gestielt o fr Lp an And Lok, GroFI, n.n.bez.	86.78.20↔	Anbr v gestielt rg Lp o gestielt Fml a Kpf (auss Lp u Mnd)
86.76.10↔	Großflächige Dehnungsplastik am Kopf (außer Lippe und Mund)	86.78.21↔	Anbr von gestielt regionalem Lp o gestielt Fernl a Ha
86.76.11↔	Großflächige Dehnungsplastik am Hals	86.78.22↔	Anbr v gestielt rg Lp o gestielt Fml an Schl t Ob
86.76.12↔	Großflächige Dehnungsplastik an Schulter und Oberarm	86.78.23↔	Anbr von gestielt reg Lp o gestielt Fernl a Unterarm
86.76.13↔	Großflächige Dehnungsplastik am Unterarm	86.78.24↔	Anbr v gestielt rg Lp o gestielt Fml an Brw u Rückn
86.76.14↔	Großflächige Dehnungsplastik an Brustwand und Rücken	86.78.25↔	Anbr v gestielt reg Lp o gestielt Fernl an d Bauchreg
86.76.15↔	Großflächige Dehnungsplastik an der Bauchregion	86.78.26↔	Anbr v gestielt rg Lp o gestielt Fml an d Leist u Gnrg
86.76.16↔	Großfl Dehnungsplastik an der Leisten- u Genitalregion	86.78.27↔	Anbr von gestielt reg Lp o gestielt Fernl a Gesäß
86.76.17↔	Großflächige Dehnungsplastik am Gesäß	86.78.28↔	Anbr v gestielt rg Lp o gestielt Fml an d unt Extrm
86.76.19↔	Großflächige Dehnungsplastik, an andere Lokalisationen	86.78.29↔	Anbr von gestielt reg Lp o gestielt Fernl an And Lok
86.76.1a↔	Grossfl Dehnungsplastik an Oberschenkel und Unterschenkel	86.78.30↔	Kmb Plst Engr an Haut u Unth d Kpfs (auss Lp u Mnd)
86.76.1b↔	Großflächige Dehnungsplastik am Fuß	86.78.31↔	Komb plastische Ingr an Haut und Unterhaut d Halses
86.76.20↔	Großl VerschiebeRotationspl a Kopf (auss Lip u Mund)	86.78.32↔	Komb Plast Ingr an Haut u Unterhaut von Schult u Oba
86.76.21↔	Großflächige Verschiebe-Rotationsplastik am Hals	86.78.33↔	Komb Plast Ingr an Haut und Unterhaut d Unterarmes
86.76.22↔	Grossfl Verschiebe-Rotationsplastik an Schulter und Oberarm	86.78.34↔	Komb Plast Ingr an Haut u Unterhaut von Bruw u Rücken
86.76.23↔	Großflächige Verschiebe-Rotationsplastik am Unterarm	86.78.35↔	Komb Plast Ingr an Haut und Unterhaut von Bauchreg
86.76.24↔	Grossfl Verschiebe-Rotationsplastik an Brustwand und Rücken	86.78.36↔	Komb Plast Ingr an Haut u Unterhaut d Leist u Genreg
86.76.25↔	Großflächige Verschiebe-Rotationsplastik an der Bauchregion	86.78.37↔	Komb plastische Ingr an Haut und Unterhaut d Gesäßes
86.76.26↔	Großl VerschiebeRotationspl an d Leist und Genreg	86.78.38↔	Komb Plast Ingr an Haut u Unterhaut d unteren Extrem
86.76.27↔	Großflächige Verschiebe-Rotationsplastik am Gesäß	86.78.39↔	Komb plastische Ingr an Haut und Unterhaut and Lok
86.76.28↔	Großl VerschiebeRotationspl an Os und Unterschenkel	86.78.40↔	Anbr v sonst gestielt o fr Lp a Kopf (auss Lip u Mund)
86.76.29↔	Grossfl Verschiebe-Rotationsplastik an andere Lokalisation	86.78.41↔	Anbringen von sonstm gestielten oder freien Lappen am Hals
86.76.2a↔	Großflächige Verschiebe-Rotationsplastik am Fuß	86.78.42↔	Anbr von sonstigem gestielt o fr Lp an Schult und Oba
86.76.30↔	Großl Transpositionsplastik a Kopf (auss Lip und Mund)	86.78.43↔	Anbr von sonstigem gestielt oder fr Lappen a Unterarm
86.76.31↔	Großflächige Transpositionsplastik am Hals	86.78.44↔	Anbr von sonstigem gestielt o fr Lp an Bruw und Rücken
86.76.32↔	Großflächige Transpositionsplastik an Schulter und Oberarm	86.78.45↔	Anbr von sonstigem gestielt oder fr Lp an d Bauchreg
86.76.33↔	Großflächige Transpositionsplastik am Unterarm	86.78.46↔	Anbr von sonst gestielt o fr Lp an d Leist und Genreg
86.76.34↔	Großflächige Transpositionsplastik an Brustwand und Rücken	86.78.47↔	Anbringen von sonstm gestielten o freien Lappen am Gesäß
86.76.35↔	Großflächige Transpositionsplastik an der Bauchregion	86.78.48↔	Anbr von sonst gestielt o fr Lp an d unteren Extrem
86.76.36↔	Großl Transpositionsplastik an d Leisten und Genreg	86.78.49↔	Anbr von sonstigem gestielt oder fr Lappen an And Lok
86.76.37↔	Großflächige Transpositionsplastik am Gesäß	86.78.99↔	Sonstige Lappenplastiken, sonstige
86.76.38↔	Großl Transpositionsplastik an Os und Unterschenkel	86.83.00↔	Gewebereduktionsplastik, n.n.bez.
86.76.39↔	Großflächige Transpositionsplastik an andere Lokalisation	86.83.13↔	Gewebereduktionsplastik an Unterarm
86.76.3a↔	Großflächige Transpositionsplastik am Fuß	86.83.14↔	Gewebereduktionsplastik an Hand
86.76.40↔	Grossfl Insellappenplastik am Kopf (außer Lippe und Mund)	86.83.15↔	Gewebereduktionsplastik an der Bauchregion
86.76.41↔	Großflächige Insellappenplastik am Hals	86.83.16↔	Gewebereduktionsplastik an d Leist u Genreg o a Gesäß
86.76.42↔	Großflächige Insellappenplastik an Schulter und Oberarm	86.83.17↔	Gewebereduktionsplastik an der unteren Extremität
86.76.43↔	Großflächige Insellappenplastik am Unterarm	86.83.19↔	Gewebereduktionsplastik an anderer Lokalisation
86.76.44↔	Großflächige Insellappenplastik an Brustwand und Rücken	86.83.99↔	Gewebereduktionsplastik, sonstige
86.76.45↔	Großflächige Insellappenplastik an der Bauchregion	86.91↔	Exzision von Haut zur Transplantation
86.76.46↔	Großl Insellappenplastik an d Leisten und Genreg	86.93.00↔	Einsetzen eines Gewebeexpanders, n.n.bez.
86.76.47↔	Großflächige Insellappenplastik am Gesäß	86.93.10↔	Einsetzen eines Gewebeexpanders am Kopf
86.76.48↔	Großl Insellappl an Oberschenkel und Unterschenkel	86.93.11↔	Einsetzen eines Gewebeexpanders am Hals
86.76.49↔	Großflächige Insellappenplastik, an andere Lokalisationen	86.93.12↔	Einsetzen eines Gewebeexpanders an Schulter und Oberarm
86.76.4a↔	Großflächige Insellappenplastik am Fuß	86.93.13↔	Einsetzen eines Gewebeexpanders am Unterarm
86.76.99↔	Anbr von gestielt o fr Lp an And Lok, GroFI, sonstige	86.93.14↔	Einsetzen eines Gewebeexpanders an der Hand

86.93.15↔	Einsetzen eines Gewebeexpanders an Brustwand und Rücken	92.28.12↔	Intrvnös plliatv Schmrzth m off Rdion b Knochntmstsn
86.93.16↔	Einsetzen eines Gewebeexpanders an der Bauchregion	92.28.13↔	Radiorezeptortherapie m DOTA-konjug Somatostatin-Analoga
86.93.18↔	Einsetzen eines Gewebeexpanders an der unteren Extremität	92.28.20↔	Radioimmuntherapie mit 90Y-Ibritumomab-Tiuxetan, parenteral
86.93.99↔	Einsetzen eines Gewebeexpanders, sonstige	92.28.21↔	Gabe von Jod-131-MIBG (Metajodbenzylguanidin) parenteral
92.27.00↔	Imp/Eins radak Elm (Brchyth m umschl Rdion), Körprb, S o nnbz	92.28.31↔	Sel Intravask Radiochemoembolisation m I131Lipiodol
92.27.10↔	Imp/Eins radak Elm (Brchyth m umschl Rdion), w Geschl, nnbz	92.28.32↔	SIRT d Emb v Yttrium90mrkiertn Mkrsphärm
92.27.11↔	Imp o Eins rdioakt Elm (Brchyth m umschl Rdion), intraut	92.28.33↔	Endovaskuläre Brachytherapie mit Rhenium-188
92.27.12↔	Imp o Eins rdioakt Elm (Brchyth m umschl Rdion), intrvg	92.29.11↔	Intrst Brchyth m Implnt v entfb Str i e Ebn, nied Dssl
92.27.13↔	Imp/Eins radak Elm (Brchyth m umschl Rdion), intu u intv kmb	92.29.12↔	Intrst Brchyth m Impl entfb Str i e Eb, gp Dssl (Plsd ds rt)
92.27.21↔	Imp o Eins rdioakt Elm (Brchyth m umschl Rdion), Körprb	92.29.13↔	Intrst Brchyth m Implnt v entfb Str i e Ebn, hh Dssl
92.27.22↔	Imp/Eins radak Elm (Brchyth m umschl Rdion), intrkvrt	92.29.19↔	Intrst Brachyth m Implant von entfb Str i e Ebene, so
92.27.23↔	Imp/Eins radak Elm (Brchyth m umschl Rdion), intrlmnl	92.29.21↔	Intrst Brchyth m Vmpl v entfb Str i mhr Ebnn, nied Dssl
92.27.30↔	Imp o Eins rdioakt Elm (Brchyth m umschl Rdion), Gf nnbz	92.29.22↔	Intrst Brchyth m Vmpl entfb Str i mhr Eb, gp Dssl (Plsd ds rt)
92.27.31↔	Imp/Eins radak Elm (Brchyth m umschl Rdion), Krnrgfäss	92.29.23↔	Intrst Brchyth m Vmpl v entfb Str i mhr Ebnn, hh Dssl
92.27.39↔	Imp o Eins rdioakt Elm (Brchyth m umschl Rdion), so Gf	92.29.24↔	Brchyth m Impl v entf Strhl i mehr Ebn, hohe Lstg,intop
92.27.40↔	Impl o Eins rdakti Elem(Brachyth m Radionklid), intraop	92.29.29↔	Intrst Brchyth m Vmpl v entfb Str i mhr Ebnn, so
92.27.70↔	Radioaktive Moulagen, n.n.bez.	92.29.31↔	Intrst Brchyth m Implnt v prmn Str, bs z 10 Quells
92.27.71↔	Rdioakt Moulgn: Knstr u Appl v obrfl rdioaktvn Moulgn	92.29.32↔	Intrst Brchyth m Implnt v prmn Str, v 10 bs 15 Quells
92.27.72↔	Rdioakt Moulgn: Knstr u Appl v N auf d Körprb vrw Appl	92.29.33↔	Intrst Brchyth m Implnt v prmn Str, v 16 bs 20 Quells
92.27.73↔	Radioakt Moulagen: Konstr u Appl v Augenapplikatoren	92.29.34↔	Intrst Brchyth m Implnt v prmn Str, v 21 bs 25 Quells
92.27.79↔	Radioaktive Moulagen, sonstige	92.29.35↔	Intrst Brchyth m Implnt v prmn Str, v 26 bs bs 30 Quells
92.28.00↔	Injektion oder Instillation von Radioisotopen, n.n.bez.	92.29.36↔	Intrst Brchyth m Implnt v prmn Str, v 31 bs bs 35 Quells
92.28.01↔	Instillation von offenen Radionukliden in Gelenke	92.29.37↔	Intrst Brchyth m Implnt v prmn Str, v 36 bs bs 40 Quells
92.28.02↔	Rdiojthd bs 1,2 GBq I131: Oh Gb v rkmb Thyreotr (rhTSH)	92.29.38↔	Intrst Brchyth m Implnt v prmn Str, v 41 bs bs 45 Quells
92.28.03↔	Rdiojthd bs 1,2 GBq I131: M Gb v rkmb Thyreotr (rhTSH)	92.29.39↔	Intrst Brchyth m Implnt v prmn Str, v 46 bs bs 50 Quells
92.28.04↔	Rdiojthd üb 1,2 bs u 5 GBq I131: Oh Gb rkmb Thyreotr (rhTSH)	92.29.3a↔	Intrst Brchyth m Implnt v prmn Str, v 51 bs bs 55 Quells
92.28.05↔	Rdiojthd üb 1,2 bs u 5 GBq I131: M Gb rkmb Thyreotr (rhTSH)	92.29.3b↔	Intrst Brchyth m Implnt v prmn Str, v 56 bs bs 60 Quells
92.28.06↔	Rdiojthd m 5 u mhr GBq I131: Oh Gb rkmb Thyreotr (rhTSH)	92.29.3c↔	Intrst Brchyth m Implnt v prmn Str, v 61 bs bs 65 Quells
92.28.07↔	Rdiojthd m 5 u mhr GBq I131: M Gb rkmb Thyreotr (rhTSH)	92.29.3d↔	Intrst Brchyth m Implnt v prmn Str, v 66 bs bs 70 Quells
92.28.11↔	Therapie mit offenen Radionukliden bei Knochenmetastasen	92.29.3e↔	Intrst Brchyth m Implnt v prmn Str, mhr als 70 Quells

Prozedur B17-7

04.5x.00↔	Transplantation von kranialem oder peripherem Nerv, n.n.bez.	86.67.24↔	Großflächiges temporäres Haut-Regenerationsgraft an die Hand
04.5x.10↔	Transplantation von extrakraniellen Hirnnerven	86.67.25↔	Grofl temporäres HautRegenergraft an Bruw und Rücken
04.5x.11↔	Transplantation von Plexus brachia und Nn d Schulter	86.67.26↔	Grofl temporäres HautRegenerationsgraft an d Bauchreg
04.5x.12↔	Transplantation von Nerven des Armes und der Hand	86.67.27↔	Grofl temporäres HautRegenergraft an d untere Extrem
04.5x.13↔	Transplantation von Nn d Rumpfes und d unteren Extrem	86.67.29↔	Grofl temporäres HautRegenerationsgraft an And Lok
04.5x.19↔	Transplantation von sonstm kranialem oder peripherem Nerv	86.67.30↔	Permanenter Hautersatz durch Epidermisersatzmaterial
04.5x.99↔	Transplantation von kranialem oder peripherem Nerv, sonst	86.67.31↔	Permanenter Hautersatz durch Dermisersatzmaterial
04.76↔	Plast Reko e alten traumt Verletz an kran u periph Nn	86.67.99↔	Haut-Regenerationsgraft, sonstige
04.79.00↔	Sonstige Neuroplastik, n.n.bez.	86.69.10↔	Klfl Spalthauttx an D Kopf (auss Lip und Mund)
04.79.10↔	Transplantation und Transp e extrk Hirnner m epin Nht	86.69.11↔	Kleinflächige Spalthauttransplantation an den Hals
04.79.11↔	Transplantation und Transp d Plexus brachia m epin Nht	86.69.12↔	Kleinfl Spalthauttransplantation an Schulter u Oberarm
04.79.12↔	Transplantation und Transp von Nn d Schult m epin Nht	86.69.13↔	Kleinflächige Spalthauttransplantation an den Unterarm
04.79.13↔	Tx und Transp e Nn d Armes und d Hand m epin Nht	86.69.14↔	Kleinflächige Spalthauttransplantation an die Hand
04.79.14↔	Tx u Transp von Nn d Rumpfes u d unt Extrem m epin Nht	86.69.15↔	Kleinfl Spalthauttransplantation an Brustwand und Rücken
04.79.19↔	Transplantation und Transp e sonst Nervens m epin Nht	86.69.16↔	Kleinflächige Spalthauttransplantation an der Bauchregion
04.79.20↔	Transplantation und Transposition e Nn m interfsz Nht	86.69.17↔	Klfl Spalthauttransplantation an d Leisten und Genreg
04.79.21↔	Tx und Transp e extrk Hirnner m interfsz Nht	86.69.18↔	Klfl Spalthauttransplantation an Os und Unterschenkel
04.79.22↔	Tx und Transp d Plexus brachia m interfsz Nht	86.69.19↔	Kleinfl Spalthauttransplantation an andere Lokalisation
04.79.23↔	Tx und Transp von Nn d Schult m interfsz Nht	86.69.1a↔	Kleinflächige Spalthauttransplantation an den Fuß
04.79.24↔	Tx und Transp e Nn d Armes und d Hand m interfsz Nht	86.69.20↔	Grofl Spalthauttx an D Kopf (auss Lip und Mund)
04.79.25↔	Tx u Trnsp v Nn d Rmpfs u d unt Extrm m intrfsz Nht	86.69.21↔	Großflächige Spalthauttransplantation an den Hals
04.79.29↔	Transplantation und Transp e sonst Nn m interfsz Nht	86.69.22↔	Großfl Spalthauttransplantation an Schulter u Oberarm
04.79.99↔	Sonstige Neuroplastik, sonstige	86.69.23↔	Großflächige Spalthauttransplantation an den Unterarm
86.67.00↔	Haut-Regenerationsgraft, n.n.bez.	86.69.24↔	Großflächige Spalthauttransplantation an die Hand
86.67.10↔	Kleinfl temporäres HautRegenerationsgraft an D Kopf	86.69.25↔	Großfl Spalthauttransplantation an Brustwand und Rücken
86.67.11↔	Kleinfl temporäres Haut-Regenerationsgraft an den Hals	86.69.26↔	Großflächige Spalthauttransplantation an die Bauchregion
86.67.12↔	Kleinfl temporäres HautRegenergraft an Schult und Oba	86.69.27↔	Grofl Spalthauttransplantation an d Leist und Genreg
86.67.13↔	Kleinfl temporäres HautRegenergraft an D Unterarm	86.69.28↔	Großflächige Spalthauttransplantation an das Gesäß
86.67.14↔	Kleinfl temporäres Haut-Regenerationsgraft an die Hand	86.69.29↔	Großflächige Spalthauttransplantation an andere Lokalisation
86.67.15↔	Kleinfl temp HautRegenergraft an Bruw und Rücken	86.69.2a↔	Grofl Spalthauttransplantation an Os und Unterschenkel
86.67.16↔	Kleinfl temporäres HautRegenergraft an d Bauchreg	86.69.2b↔	Großflächige Spalthauttransplantation an den Fuß
86.67.17↔	Kleinfl temp HautRegenergraft an d untere Extrem	86.88.50↔	Anl o Wchs e Syst z Vkuumvrs, tief, an Kn u Gl d Extrm
86.67.19↔	Kleinfl temporäres HautRegenerationsgraft an And Lok	86.88.51↔	Anl o Wchs e Syst z Vkuumvrs, tief, an Thr, Mdst u Strn
86.67.20↔	Grofl temporäres HautRegenerationsgraft an D Kopf	86.88.52↔	Anl o Wechsel e Syst zur Vakuumversiegelung, a off Abd
86.67.21↔	Großflächiges temporäres Haut-Regenerationsgraft an den Hals	86.88.53↔	Anl o Wechsel e Syst zur Vakuumvers, endorektal
86.67.22↔	Grofl temporäres HautRegenergraft an Schulter und Oba	86.88.59↔	Anl o Wchs e Syst z Vkuumvrs, an Haut u Unth o snst Lk
86.67.23↔	Großfl temporäres Haut-Regenerationsgraft an den Unterarm		

ADRG B18**Eingriffe an Wirbelsäule und Rückenmark ausser bei bösartiger Neubildung, ohne äusserst schwere oder schwere CC oder Revision eines Ventrikelschuntes**

Mindestens eine Prozedur in Tabelle B18-1

DRG B18Z**Eingriffe an Wirbelsäule und Rückenmark ausser bei bösartiger Neubildung, ohne äusserst schwere oder schwere CC oder Revision eines Ventrikelschuntes****Prozedur B18-1**

03.01.00↔	Entfernen eines Fremdkörpers vom Spinalkanal, n.n.bez.	03.53.20↔	Offene Reposition einer Wirbelfraktur
03.01.10↔	Entfernen eines Fremdkörpers vom Spinalkanal, epidural	03.59.00↔	So Plast Reko und Op an Strukt d Spinalkan, n.n.bez.
03.01.99↔	Entfernen eines Fremdkörpers vom Spinalkanal, sonstige	03.59.10↔	S Plst Rk u Op an Strkt d Spnlkn, Vrschl e Diastmtmylie
03.02↔	Relaminektomie	03.59.11↔	S Plst Rk u Op an Strkt d Spnlkn, Drchtr e Flm trmnl
03.09.00↔	Sonst Exploration und Dekompression am Spinalkanal, n.n.bez.	03.59.12↔	S Plst Rk u Op an Strkt d Spnlkn, Vrschl e spn Fstl
03.09.10↔	Zugang zur Halswirbelsäule, n.n.bez.	03.59.13↔	S Plst Rk u Op an Strkt d Spnlkn, Spnl Drpl
03.09.11↔	Zugang zur Halswirbelsäule, ventral, 1 Segment	03.59.99↔	So Plast Reko und Op an Strukturen d Spinalkanals, so
03.09.12↔	Zugang zur Halswirbelsäule, ventral, 2 Segmente	03.6↔	Lösung von Adhäsionen an Rückenmark und Nervenwurzeln
03.09.13↔	Zugang zur Halswirbelsäule, ventral, 3 und mehr Segmente	03.71↔	Subarachnoido-peritonealer Shunt am Spinalkanal
03.09.14↔	Zugang zur Hws (d Laminot o Hemilekt), dors, 1 Segment	03.72↔	Subarachnoido-ureteraler Shunt am Spinalkanal
03.09.15↔	Zugang zur Hws (d Laminot o Hemilekt), dors, 2 Seg	03.79↔	Sonstiger Shunt am Spinalkanal
03.09.16↔	Zug z Hws (d Laminot o Hemilekt), dors, 3 u mehr Seg	03.93.00↔	Implnt o Erstz d Elktrd(n) e spn Neurstm, n.n.bez.
03.09.17↔	Zugang zum kraniozervikalem Uebergang	03.93.10↔	Implnt,Erstz d Elktrd tmp epd Neurstm,Enzllsys,Tstsm
03.09.19↔	Zugang zur Halswirbelsäule, sonstige	03.93.11↔	Implnt,Erstz d Elktrd tmp epd Neurstm,Mhrlysys,Tstsm
03.09.20↔	Zugang zur Brustwirbelsäule, n.n.bez.	03.93.20↔	Imp,Ers d Elktrd prmn epd Neurstm,Enzllsys,Dst,prk
03.09.21↔	Zugang zur Brustwirbelsäule, ventral, 1 Segment	03.93.21↔	Imp,Ers d Elktrd prmn epd Neurstm,Mhrlysys,Dst,prk
03.09.22↔	Zugang zur Brustwirbelsäule, ventral, 2 Segmente	03.93.22↔	Imp,Ers d Elktrd prmn epd Neurstm,Enzllsys,Dst,offn chr
03.09.23↔	Zugang zur Brustwirbelsäule, ventral, 3 und mehr Segmente	03.93.23↔	Imp,Ers d Elktrd prmn epd Neurstm,Mhrlysys,Dst,offn chr
03.09.24↔	Zugang zur Bws (d Laminot o Hemilekt), dors, 1 Segment	03.93.30↔	Implant o Ersetz e subd Elektrod zur Vorderwstim
03.09.25↔	Zugang zur Bws (d Laminot o Hemilekt), dors, 2 Seg	03.93.99↔	Implant o Ersetz d Elektrod(n) e spin Neurostim, so
03.09.26↔	Zug z Bws (d Laminot o Hemilekt), dors, 3 u mehr Seg	03.97↔	Revision eines Shunts an den Rückenmarkshäuten
03.09.29↔	Zugang zur Brustwirbelsäule, sonstige	03.98↔	Entfernen eines Shunts von den Rückenmarkshäuten
03.09.30↔	Zugang zur Lendenwirbelsäule, n.n.bez.	03.99.00↔	So Op an RM und Strukturen d Spinalkanals, n.n.bez.
03.09.31↔	Zugang zur Lendenwirbelsäule, ventral, 1 Segment	03.99.10↔	Op an intraspinalen Blgef (z.B. Ligat, Destr, Res)
03.09.32↔	Zugang zur Lendenwirbelsäule, ventral, 2 Segmente	03.99.19↔	Sonstige Operationen an intraspinalen Blutgefässen
03.09.33↔	Zugang zur Lendenwirbelsäule, ventral, 3 und mehr Segmente	03.99.20↔	Op a spin Liqsys, Anl e subkut Reserv a spin Liqsys
03.09.34↔	Zg z Lndwrbs (d Lmnt o Flvktmie), dors, 1 Sgm	03.99.21↔	Op a spn Lqsys,Rv sbkt Rsrsv,Kth o Medp z intrth u epd Infz
03.09.35↔	Zug z Lendwirbs (d Laminot o Flavektomie), dors, 2 Seg	03.99.22↔	Op a spin Liqsys, Entf e subkut Reserv a spin Liqsys
03.09.36↔	Zg z Lndwrbs (d Lmnt o Flvktmie), dors, 3 u mhr Sg	03.99.29↔	Sonstige Operationen am spinalen Liquorsystem
03.09.37↔	Zug z Lendwirbs, Zug zu Os sacrum u zu Os coccygis	03.99.30↔	Rv (h Erstz) d Elktrd(n) e epd Neurstm, Stbl, Enzllsys
03.09.39↔	Zugang zur Lendenwirbelsäule, sonstige	03.99.31↔	Rv (h Erstz) d Elktrd(n) e epd Neurstm, Stbl, Mhrlysys
03.09.40↔	Inzis d Spinalkanals, Rm und Rmhät, n.n.bez.	03.99.32↔	Rv(h Erstz)d Elktrd(n)e epd Neurstm,Plttnl,Enzllsys
03.09.41↔	Inzision d Spinalkanals zur Drain epid Flüssigkeit	03.99.33↔	Rv (h Erstz) d Elktrd(n) e epd Neurstm, Plttnl, Mhrlysys
03.09.43↔	Inzis von Rm und Rückenmh zur Drain von subd Flüssigk	03.99.40↔	Rev (oh Ersetz) e Kath zur intrath u epiduralen Infus
03.09.44↔	Inzis von Rm und Rückenmh zur Drain e intramedllärr Hämat	03.99.99↔	So Op an RM und Strukturen d Spinalkanals, so
03.09.45↔	Inzs v Rm u Rückenmh z Drain e intrmedllärr Abszsss	34.4x.00↔	Exzision oder Destr einer Läsion an d Bruw, n.n.bez.
03.09.49↔	Inzis d Spinalkanals, Rm und Rmhät, sonstige	34.4x.10↔	Exzision einer Läsion an der Brustwand
03.09.91↔	Sonstige Dekompression des Spinalkanals	34.4x.20↔	Teilresektion einer Läsion an der Brustwand, n.n.bez.
03.09.99↔	Sonst Exploration und Dekompression am Spinalkanal, so	34.4x.21↔	Teilresektion e Läsion an der Brustwand, ohne Rekonstruktion
03.1↔	Durchtrennung einer intraspinalen Nervenwurzel	34.4x.22↔	Teilresektion e Läsion an der Brustwand, mit Rekonstruktion
03.21↔	Perkutane Chordotomie	34.4x.30↔	Rs e Läs an d Brw, kmpltt Rs d Strnms, n.n.bez.
03.29↔	Sonstige Chordotomie	34.4x.31↔	Res e Läs an d Bruw, komplette Res d Sternums, oh Reko
03.32.00↔	Biopsie an Rückenmark oder Rückenmarkshäuten, n.n.bez.	34.4x.32↔	Res e Läs an d Bruw, komplette Res d Sternums, m Reko
03.32.10↔	Geschl [Perkut] [Nad] Biops an Rm o Rückenmarkshäuten	34.93↔	Plastische Rekonstruktion an der Pleura
03.32.20↔	Offene Biopsie an Rückenmark oder Rückenmarkshäuten	54.95±↔	Inzision des Peritoneums
03.32.99↔	Biopsie an Rückenmark oder Rückenmarkshäuten, sonstige	56.92↔	Implantation eines elektronischen Ureterstimulators
03.4x.00↔	Exz o Destr e Läs an Rm o Rückenmarkshäuten, n.n.bez.	56.93↔	Ersetzen eines elektronischen Ureterstimulators
03.4x.10↔	Exz o Destr von Tumor an Rückenmark (intramedullär)	56.94↔	Entfernen eines elektronischen Ureterstimulators
03.4x.11↔	Exz o Destr von Tumor an Rückenmarkshäuten und Kn	57.96↔	Implantation eines elektronischen Blasenstimulators
03.4x.12↔	Exz o Destr v Tumor an intraspinalen Nerwurz u Ggl	57.97↔	Ersetzen eines elektronischen Blasenstimulators
03.4x.19↔	Exz o Destr von Tumor an Rm o Rmhät, sonstige	57.98↔	Entfernen eines elektronischen Blasenstimulators
03.4x.20↔	Exz o Destr e sonstigen Läs an Rm (intramedullär)	77.61.10↔	Lok Resektion von Knochläs o Gew an Skapula und Klav
03.4x.21↔	Exz oder Destr e sonstigen Läsion an Rückenmarkshäuten	77.61.20↔	Debridement an Skapula und Klavikula
03.4x.22↔	Exz o Dstr e snst Läs an intrspnl Nrvwrz u Ggl	77.69.10↔	Lok Resektion von Knochläs o Gew an Phalangen d Hand
03.4x.29↔	Exz o Destr e sonstigen Läs an Rm o Rmhät, sonstige	77.69.11↔	Lok Resektion von Knochenläsion o -gewebe an Wirbelkörpern
03.4x.99↔	Exz o Destr e Läs an Rm o Rückenmarkshäuten, sonstige	77.69.13↔	Lok Resektion von Knochläs o Gew an Phal d Fusses
03.51↔	Plastische Rekonstruktion an einer spinalen Meningozele	77.69.20↔	Debridement an Phalangen der Hand
03.52↔	Plastische Rekonstruktion an einer spinalen Myelomeningozele	77.69.21↔	Debridement an der Wirbelsäule
03.53.11↔	Geschl Reposition e Wirbelfraktur mit externer Fix	77.69.23↔	Debridement an Phalangen des Fusses

77.89.10↔	Sonst partielle Knochenresektion an Phalangen der Hand	78.50.00↔	Inn Knochfix oh Rep d Fx, oh Ang d Lok, n.n.bez.
77.89.20↔	Sonstige partielle Knochenresektion an e Wirbel, Densresektion	78.50.11↔	Knochenfixation an der Wirbelsäule
77.89.21↔	Sonst partielle Knochenresektion an einem Wirbel, Corpus	78.50.30↔	Osteosyntheseverfahren an der Wirbelsäule, n.n.bez.
77.89.22↔	Sonstige part Knochen an e Wirbel, sonstige Teile	78.50.31↔	Osteosynthese durch Schrauben an der Wirbelsäule
77.89.40↔	Sonst partielle Knochenresektion an Phalangen des Fusses	78.50.32↔	Osteosynthese durch Drahtcerclage an der Wirbelsäule
77.91.11↔	Totale Resektion einer Rippe	78.50.33↔	Osteosynthese durch Klammersystem an der Wirbelsäule
77.91.12↔	Totale Resektion einer Halsrippe	78.50.34↔	Osteosynthese durch Hakenplatten an der Wirbelsäule
77.91.13↔	Totale Resektion des Sternums	78.50.35↔	Osteosynthese durch Schrauben-Stabsystem a d Wirbelsäule
78.41.20↔	Sonst plastische Rekonstruktion an Rippen und Sternum	78.50.36↔	Osteosyn d ventrales SchraubenPlattensystem an d Ws
78.41.30↔	So plt Rk an Sp Klvr Rp u Str Imp v vtl xpd Prt Ttrp VEPTR	78.50.37↔	Osteosyn d dorsales SchraubenPlattensystem an d Ws
78.49.20↔	Wirbelkörperersatz (z.B. bei Kyphose), n.n.bez.	78.50.39↔	Osteosyntheseverfahren an der Wirbelsäule, sonstige
78.49.21↔	Wirbelers d Implant (z.B. b Kyphose): 1 Wirbelk	78.50.99↔	Inn Knochfix oh Rep d Fx, oh Ang d Lok, sonstige
78.49.22↔	Wirbelers d Implant (z.B. b Kyphose): 2 Wirbelk	78.69.11↔	KIE an Pl d Hd: (id) Dt, Sb, Zg/C, (wst) Pl, Ft ex, K
78.49.23↔	Wirbelers d Implant (z.B. b Kyphose): 3 Wirbelk	78.69.15↔	KIE an and näh bz Kn, au Gsk, Ef e Kn(tl)rstzs an Phl d Hd
78.49.24↔	Wirbelers d Implant (z.B. b Kyphose): 4 Wirbelk	78.69.18↔	Knimplentf an Phal d Hand: sonstiges Osteosynthmat
78.49.25↔	Wrbkrs d Implnt (z.B. b Kyphs): 5 o mhr Wrblk	78.69.21↔	KnImEm a B: Dt, Sb, Zg/C, Fxt ext, Rngf, (Bl)tK
78.49.26↔	Wirbelers d So Mat (z.B. b Kyphose), 1 Wirbelk	78.69.22↔	Knochenimplantatenentfernung am Becken: (winkelstabile) Platte
78.49.27↔	Wirbelers d So Mat (z.B. b Kyphose), 2 Wirbelk	78.69.25↔	KnImEm an and näh bz Kn, au Gschk, Ef e Kn(tl)rstzs a B
78.49.28↔	Wirbelers d So Mat (z.B. b Kyphose), 3 Wirbelk	78.69.28↔	Knimplentf a Be: sonstiges Osteosynthesematerial
78.49.29↔	Wirbelkörperersatz (z.B. bei Kyphose), sonstige	78.69.31↔	KIE an Ts u Kn: (id) Dt, Sb, Zg/C, (wst) Pl, Ft ex, Rf, K
78.49.2a↔	Wirbelers d So Mat (z.B. b Kyphose), 4 o mehr Wirbelk	78.69.38↔	Knimplentf an Talus und Calcaneus: So Osteosynthmat
78.49.31↔	Kompl Reko d Ws (z.B. b Kyphose) d vord Abstützspan	78.69.41↔	KIE an Phl d Fßs: (id) Dt, Sb, Zg/C, (wst) Pl, Ft ex, K
78.49.32↔	Kmpl Rk d Ws (zB b Kyphs) d Kyphktmie (zB n LndsthSizr)	78.69.45↔	KnImEm an and näh bz Kn, au Gk, Ef e Kn(tl)stz an Phl d Fs
78.49.33↔	Kmpl Rk d Ws (z.B. b Kyphs) d drs Krr oh vntrls Rleas	78.69.48↔	Knimplentf an Phal d Fusses: sonstiges Osteosynthmat
78.49.34↔	Kmpl Rk d Ws (z.B. b Kyphs) d drs Krr m vntr Rleas	78.69.51↔	Knmplntf an and näh bz Kn: Drht, Zgg/Crcl, BlountKlm
78.49.35↔	Kompl Reko d Ws (z.B. b Kyphose) d dorsoventrale Korr	78.69.52↔	KIE a n bz Kn Sb, Pl, dy kSb, id Dt, Mn Gkp, Vg, TF, Fx ex
78.49.36↔	Knt u plysgmntl drs Lrdspnd (DLS) n Zielk (zB b Kyphs)	78.69.53↔	Knimplentf an and näh bez Kn: Winkelplatte/Kondylenpl
78.49.37↔	Klt u trdklr Sbrktnstm (zB n Tsn o HsYL) (zB b Kyphs)	78.69.55↔	KIE a and nä bz Kn, a Gk, Ef e Kn(tl)stz an st nä bz Kn
78.49.38↔	Klt u mnsgmtl zvkthrk Ldsp zB n Msn, Ut o Sns zB b Kyphs	78.69.58↔	Knimplentf an and näh bez Kn: sonstiges Osteosynthmat
78.49.40↔	Kpl Rk d Ws d Wt Ep mt K a FGsLg [Sp My A (SMA)St], 1 Kl	78.69.61↔	Entfernung von Osteosynthesematerial an Wirbelsäule
78.49.41↔	Kpl Rk d Ws d Wt Ep mt K a FGsLg [Sp My A (SMA)St], 2 K	78.69.65↔	KnImEm an and nä bz Kn, au Gschk, Ef e Kn(tl)stz an d Ws
78.49.42↔	Kpl Rk d Ws d Wt Ep mt K a FGsLg [Sp My A (SMA)St], 3 K	78.69.71↔	Arthroskopische Entfernung von Osteosynthesematerial
78.49.43↔	Kpl Rk d Ws d Wt Ep mt K a FGsLg [Sp My A (SMA)St], 4 K	80.50↔	Exzision oder Destr e Disc intervertebralis, n.n.bez.
78.49.44↔	Kpl Rk d Ws d Wt Ep mt K a FGsLg [Sp My A (SMA)St], 5 K	80.51.00↔	Exzision eines Discus intervertebralis, n.n.bez.
78.49.45↔	Kpl Rk d Ws d Wt Ep mt K a FGsLg [Sp My A (SMA)St], 6 K	80.51.10↔	Exzision eines Discus intervertebralis, offen chirurgisch
78.49.46↔	Kpl Rk d Ws d Wt Ep mt K a FGsLg [Sp My A (SMA)St], 7 K	80.51.11↔	Exzision zweier Disci intervertebrales, offen chirurgisch
78.49.47↔	Kpl Rk d Ws d Wt Ep mt K a FGsLg [Sp My A (SMA)St], 8 K	80.51.12↔	Exz dreier o mehr Disci intervertebrales, offen chir
78.49.48↔	Kpl Rk d Ws d Wt Ep mt K a FGsLg [Sp My A (SMA)St], 9 K	80.51.20↔	Exzision eines Discus intervertebralis, perkutan Endoskopie
78.49.4a↔	Kpl Rk d Ws d Wt Ep mt K a FGsLg [Sp My A (SMA)St], 10 K	80.51.99↔	Exzision eines Discus intervertebralis, sonstige
78.49.4b↔	Kpl Rk d Ws d Wt Ep mt K a FGsLg [Sp My A (SMA)St], 11 K	80.52↔	Intervertebrale Chemonukleolyse
78.49.4c↔	Kpl Rk d Ws d Wt Ep mt K a FGsLg [Sp My A (SMA)St], 12 K	80.59.00↔	Sonstige Diskusdestruktion, n.n.bez.
78.49.4d↔	Kl Rk d Ws d W Ep m K a FGLg [Sp M A (SMA)St], 13 u mr K	80.59.10↔	Sonst Diskusdestruktion, Entf eines freien Sequesters
78.49.4e↔	Kmpl Rk d Ws (z.B. b Skl) d drsvntrl Epphysd	80.59.20↔	Sonstige Diskusdestruktion, Reoperation bei Rezidiv
78.49.4f↔	Kmpl Rk d Ws (z.B. b Skl) d unltrl Epphysd m drs Wrblfs	80.59.21↔	Sonstige Diskdestr, Reop m Radikulolyse b Rezidiv
78.49.4g↔	Kmpl Rk d Ws (z.B. b Skl) d bitrl Epphysd m drs Wrblfs	80.59.30↔	Sonst Diskusdestruktion, Dekompression mit Nucleoplastik
78.49.50↔	Drs o vnt instrmnt Krrktrspndyl (z.B. b Skl), n.n.bez.	80.59.40↔	S Dskdstr, Mnmlnvs Thrmmdltion d Bndscheib
78.49.51↔	Drs istmt Krspsy (zB b Skl), N prmsb, 3-6 Sg	80.59.50↔	S Dskdstr, Dsksrknstrktr m zllbsiertn Bndscheibnrstz
78.49.52↔	Drs istmt Krspsy (zB b Skl), N prmsb, 7-10 Sg	80.59.99↔	Sonstige Diskusdestruktion, sonstige
78.49.53↔	Drs instrmnt Krspsy (zB b Skl), N prmsb, 11 o mr Sg	81.00↔	Spondylodese, n.n.bez.
78.49.54↔	Drs istmt Krspsy (zB b Skl), prmsb, 3-6 Sg	81.01↔	Spondylodese an Atlas-Axis
78.49.55↔	Drs istmt Krspsy (zB b Skl), prmsb, 7-10 Sg	81.02↔	Sonstige zervikale Spondylodese mit ventralem Zugang
78.49.56↔	Drs istmt Krspsy (zB b Skl), prmsb, 11 o mr Sg	81.03↔	Sonstige zervikale Spondylodese mit dorsalem Zugang
78.49.57↔	Vnt istmt Krspsy (zB b Skl), N prmsb, 3-6 Sg	81.04↔	Dorsale und dorsolumbale Spondylodese, ventraler Zugang
78.49.58↔	Vnt istmt Krspsy (zB b Skl), N prmsb, 7-10 Sg	81.05↔	Dorsale und dorsolumbale Spondylodese, dorsaler Zugang
78.49.59↔	Drs o vnt instrmnt Krrktrspndyl (z.B. b Skl), so	81.06↔	Lumbale und lumbosakrale Spondylodese, ventraler Zugang
78.49.5a↔	Vnt instrmnt Krspsy (zB b Skl), N prmsb, 11 o mr Sg	81.07↔	Lumbale und lumbosakrale Spondylod, intratransverser Zugang
78.49.5b↔	Vnt istmt Krspsy (zB b Skl), prmsb, 3-6 Sg	81.08↔	Lumbale und lumbosakrale Spondylodese, dorsaler Zugang
78.49.5c↔	Vnt istmt Krspsy (zB b Skl), prmsb, 7-10 Sg	81.30↔	Reoperation einer Spondylodese, n.n.bez.
78.49.5d↔	Vnt istmt Krspsy (zB b Skl), prmsb, 11 o mr Sg	81.31↔	Reoperation einer Spondylodese an Atlas-Axis
78.49.60↔	Drs u vnt kmb istmt Krspsy (zB b Skl), nnbz	81.32↔	Reop e sonst zervikalen Spondylodes m ventralem Zugang
78.49.61↔	Drs u vnt kb istmt Krrktrspndyl (zB b Skl) N prmsb, 3-6 Sg	81.33↔	Reop e sonstigen zervikalen Spondylodese m dors Zugang
78.49.62↔	Drs u vnt kb istmt Krrktrspndyl (zB b Skl) N prmsb, 7-10 Sg	81.34↔	Reop e dors u dorsolumb Spondylodes, ventraler Zugang
78.49.63↔	Drs u vnt kb istmt Krspsy (zB b Skl) N prmsb, 11 o mr Sg	81.35↔	Reop e dors und dorsolumb Spondylodese, dors Zugang
78.49.64↔	Drs u vnt kb istmt Krspsy (zB b Skl), prmsb, 3-6 Sg	81.36↔	Reop e lumb u lumbosakr Spondylodese, ventraler Zugang
78.49.65↔	Drs u vnt kb istmt Krspsy (zB b Skl), prmsb, 7-10 Sg	81.37↔	Reop e lumb u lumboskr Spndylods, intrtrnsversr Zg
78.49.66↔	Drs u vnt kb istmt Krspsy (zB b Skl), prmsb, 11 o mr Sg	81.38↔	Reop e lumb und lumbosakr Spondylodese, dors Zugang
78.49.69↔	Drs u vnt kmb instrmnt Krrktrspndyl (z.B. b Skl), so	81.39↔	Reoperation einer Spondylodese, n.a.klass.
78.49.70↔	Komplexe Rekonstruktion der Wirbelsäule, n.n.bez.	81.62.00↔	Spondylodes o Reop e Spondylodes v 23 Wirb, n.n.bez.
78.49.71↔	Kmpl Rk d Ws (zB b Skl) d sbkt Hrrngtnistmtion (b Knd)	81.62.10↔	Spondylodese von 2 Wirbeln, dorsal
78.49.79↔	Komplexe Rekonstruktion der Wirbelsäule, sonstige	81.62.11↔	Spondylodes v 2 Wirbeln, dors u vent komb, interkorp

81.62.12↔	Spondylodese von 2 Wirbeln, ventral, interkorporell	84.51.00↔	Einsetzen von interkorporellen Implantaten, n.n.bez.
81.62.13↔	Spondylodese von 2 Wirbeln, dorsal, dynamisch	84.51.10↔	Einsetzen von interkorporellen Cages, 1 Segment
81.62.20↔	Spondylodese von 3 Wirbeln, dorsal	84.51.11↔	Einsetzen von interkorporellen Cages, 2 Segmente
81.62.21↔	Spondylodes v 3 Wirbeln, dors u vent komb, interkorp	84.51.12↔	Einsetzen von interkorporellen Cages, 3 Segmente
81.62.22↔	Spondylodese von 3 Wirbeln, ventral, interkorporell	84.51.13↔	Einsetzen von interkorporellen Cages, 4 oder mehr Segmente
81.62.23↔	Spondylodese von 3 Wirbeln, dorsal, dynamisch	84.51.99↔	Einsetzen von interkorporellen Implantaten, sonstige
81.62.99↔	Spondylodese o Reop e Spondylodese von 23 Wirbeln, so	84.60↔	Einsetzen von Diskusprothese, nicht näher bezeichnet
81.63.00↔	Spondylodes o Reop e Spondylodes v 48 Wirb, n.n.bez.	84.61↔	Einsetzen von partieller Diskusprothese, zervikal
81.63.10↔	Spondylodese von 4 - 6 Wirbeln, dorsal	84.62↔	Einsetzen von totaler Diskusprothese, zervikal
81.63.11↔	Spondylodes v 4 6 Wirb, dors u vent komb, interkorp	84.63↔	Einsetzen von Diskusprothese, thorakal
81.63.12↔	Spondylodese von 4 - 6 Wirbeln, ventral, interkorporell	84.64↔	Einsetzen von partieller Diskusprothese, lumbosakral
81.63.13↔	Spondylodese von 4 - 6 Wirbeln, dorsal, dynamisch	84.65↔	Einsetzen von totaler Diskusprothese, lumbosakral
81.63.20↔	Spondylodese von 7 - 8 Wirbeln, dorsal	84.66.00↔	Rev o Ersetz von künstl Diskproth, zervikal, n.n.bez.
81.63.21↔	Spondylodes v 7 8 Wirb, dors u vent komb, interkorp	84.66.10↔	Ersetzen von künstlicher Diskusprothese, zervikal
81.63.22↔	Spondylodese von 7 - 8 Wirbeln, ventral, interkorporell	84.66.20↔	Revision von künstlicher Diskusprothese, zervikal
81.63.23↔	Spondylodese von 7 - 8 Wirbeln, dorsal, dynamisch	84.66.99↔	Rev o Ersetz von künstl Diskproth, zervikal, sonstige
81.63.99↔	Spondylodese o Reop e Spondylodese von 48 Wirbeln, so	84.67↔	Revision oder Ers von künstlicher Diskusprothese, thorakal
81.64.00↔	Spndyls o Reop e Spndyls v 9 o mhr Wrb, n.n.bz.	84.68.00↔	Rev o Ersetz von künstl Diskproth, lumbosakr, n.n.bez.
81.64.10↔	Spondylodese von 9 oder mehr Wirbeln, dorsal	84.68.10↔	Ersetzen von künstlicher Diskusprothese, lumbosakral
81.64.11↔	Spndyls v 9 o mhr Wrb, drs u vnt komb, intrkrprl	84.68.20↔	Revision von künstlicher Diskusprothese, lumbosakral
81.64.99↔	Spondylodes o Reop e Spondylodes v 9 o mehr Wirb, so	84.68.99↔	Rev o Ersetz von künstl Diskproth, lumbosakr, sonstige
81.65.00↔	Vertebroplastik, n.n.bez.	84.69.00↔	Revision oder Ers von künstlicher Diskusprothese, n.n.bez.
81.65.10↔	Vertebroplastik, 1 Wirbelkörper	84.69.10↔	Ersetzen von künstlicher Diskusprothese
81.65.11↔	Vertebroplastik, 2 Wirbelkörper	84.69.20↔	Revision von künstlicher Diskusprothese
81.65.12↔	Vertebroplastik, 3 Wirbelkörper	84.69.99↔	Revision o Ers von künstlicher Diskusprothese, sonst
81.65.13↔	Vertebroplastik, 4 und mehr Wirbelkörper	84.81.00↔	Revision von interspinösen Implantaten, n.n.bez.
81.65.99↔	Vertebroplastik, sonstige	84.81.20↔	Revision von interspinösen Implantaten
81.66.00↔	Kyphoplastik, n.n.bez.	84.81.99↔	Revision von interspinösen Implantaten, sonstige
81.66.10↔	Kyphoplastik, 1 Wirbelkörper	84.82↔	Enstz o Erstz v Vrrcht(n) z dyn Stb m Pdklschr
81.66.11↔	Kyphoplastik, 2 Wirbelkörper	84.83↔	Rev von Vorrichtung(en) zur dyn Stab m Pedikelschr
81.66.12↔	Kyphoplastik, 3 Wirbelkörper	84.84↔	Einsetzen oder Ersetzen von Facetten-gelenksprothesen
81.66.13↔	Kyphoplastik, 4 und mehr Wirbelkörper	84.85↔	Revision von Facettengelenksprothesen
81.66.99↔	Kyphoplastik, sonstige		

ADRG B20

Kraniotomie oder grosse Wirbelsäulen-Operation

Mindestens eine Prozedur in Tabelle B20-2

DRG B20A

Kraniotomie oder grosse Wirbelsäulen-Operation mit komplexer Prozedur, Alter < 16 Jahre oder mit intraoperativem neurophysiologischen Monitoring

(Mindestens eine Prozedur in Tabelle B20-3 und Prozedur in Tabelle B20-4 oder mindestens eine Prozedur in Tabelle B20-5) und (Alter < 16 Jahre oder Prozedur in Tabelle B20-6)

DRG B20B

Kraniotomie oder grosse Wirbelsäulen-Operation mit komplexer Prozedur, Alter > 15 Jahre, ohne intraoperatives neurophysiologisches Monitoring

Mindestens eine Prozedur in Tabelle B20-3 und Prozedur in Tabelle B20-4 oder mindestens eine Prozedur in Tabelle B20-5

DRG B20C

Kraniotomie oder grosse Wirbelsäulen-Operation ohne komplexe Prozedur, Alter < 3 Jahre oder mit komplexer Diagnose

Alter < 3 Jahre oder keine Hauptdiagnose in Tabelle B20-1

DRG B20D

Kraniotomie oder grosse Wirbelsäulen-Operation ohne komplexe Prozedur, Alter > 2 Jahre, ohne komplexe Diagnose

Hauptdiagnose B20-1

I62.00	Subdurale Blutung (nichttraumatisch): Akut	S02.8	Frakturen sonst Schädel- u Gesichtsschädelknochen
I62.01	Subdurale Blutung (nichttraumatisch): Subakut	S02.9	Fraktur Schädel- u Gesichtsschädelknochen, Teil nnbez
I62.02	Subdurale Blutung (nichttraumatisch): Chronisch	S06.0	Gehirnerschütterung
I62.09	Subdurale Blutung (nichttraumatisch): Nicht näher bezeichnet	S06.1	Traumatisches Hirnödem
S02.0	Schädeldachfraktur	S06.20	Diffuse Hirn- u Kleinhirnverletzung, nnbez
S02.1	Schädelbasisfraktur	S06.23	Multiple intrazerebrale u zerebellare Hämatomate
S02.3	Fraktur Orbitaboden	S06.28	Sonstige diffuse Hirn-/Kleinhirnverletzungen
S02.7	Multiple Frakturen Schädel- u Gesichtsschädelknochen	S06.30	Umschriebene Hirn-/Kleinhirnverletzung, nnbez

S06.31 Umschriebene Hirnkontusion
 S06.32 Umschriebene Kleinhirnkontusion
 S06.33 Umschriebenes zerebrales Hämatom
 S06.34 Umschriebenes zerebellares Hämatom
 S06.38 Sonst umschriebene Hirn-/Kleinhirnverletzungen

S06.4 Epidurale Blutung
 S06.5 Traumatische subdurale Blutung
 S06.6 Traumatische subarachnoidale Blutung
 S06.8 Sonstige intrakranielle Verletzungen
 S06.9 Intrakranielle Verletzung, nnbez

Prozedur B20-2

00.65.00↔ Prkt Enstz v snst(n) intrkr vsk Stnt(s), n.n.bz.
 00.65.11↔ Prkt trmslmnls Enstz v intrkr vsk Mkrstnts
 00.65.99↔ Perkut Einsetz v sonst(n) intrkr vask Stent(s), So
 01.12.00↔ Offene Biopsie an den Hirnhäuten, n.n.bez.
 01.12.10↔ Stereotaktische offene Biopsie an den Hirnhäuten
 01.12.99↔ Offene Biopsie an den Hirnhäuten, sonstige
 01.14.00↔ Offene Biopsie am Gehirn, n.n.bez.
 01.14.10↔ Stereotaktische offene Biopsie am Gehirn
 01.14.99↔ Offene Biopsie am Gehirn, sonstige
 01.15↔ Biopsie am Schädel
 01.21↔ Inzision und Drainage an den kranialen Sinus
 01.22↔ Entf d Elektrod(n) e intrakraniellen Neurostimulators
 01.23.00↔ Rekraniotomie, n.n.bez.
 01.23.10↔ Rekraniotomie mit Einbringen einer Drainage
 01.23.20↔ Rekrant m Entf v allopl Mat o Medträg aus d Schädelkn
 01.23.21↔ Rekrant m Entf von allopl Mat o Medträg aus d Epidraum
 01.23.29↔ Rekraniotomie mit Entfernen von sonstigen Material
 01.23.99↔ Rekraniotomie, sonstige
 01.24.00↔ Sonstige Kraniotomie, n.n.bez.
 01.24.10↔ Sonstige Kraniotomie mit Dekompression
 01.24.11↔ Sonst Kraniotomie zur Entleerung e epiduralen Hämatoms
 01.24.12↔ Sonstige Kraniotomie zur Entleerung eines epid Empyems
 01.24.13↔ S Krniot,Entl v allpl Mt o Mdrträg i d Schädelkn o Epdraum
 01.24.14↔ S Krniot,Entf v allpl Mtrialdr Mdrträg aus Schädelkn o Epdraum
 01.24.15↔ Sonstige Kraniot, Entf e Fk aus Schädelkn o Epidraum
 01.24.16↔ So Kraniot, So Drain epid Flüssigk o aus sonst Gründen
 01.24.20↔ Kraniotomie der Kalotte als Zugang, n.n.bez.
 01.24.22↔ Streotktsch geführt Schädelröfnng übr d Klitt als Zg
 01.24.29↔ Kraniotomie der Kalotte als Zugang, sonstige
 01.24.30↔ Zugang durch die Schädelbasis, n.n.bez.
 01.24.31↔ Zugang durch die Schädelbasis, transoral
 01.24.32↔ Zugang d d Schädelb, transr m Spl d weichen Gaumens
 01.24.33↔ Zg d d Schädelb, trmsr m Spl d weichen hrtn Gaumns
 01.24.34↔ Zugang durch die Schädelbasis, transsphenoidal
 01.24.35↔ Zugang durch die Schädelbasis, transethmoidal
 01.24.36↔ Zugang durch die Schädelbasis, transmastoidal
 01.24.37↔ Zugang durch die Schädelbasis, translabyrinthär
 01.24.38↔ Zugang durch die Schädelbasis, transpyramidal
 01.24.39↔ Zugang durch die Schädelbasis, sonstige
 01.24.3a↔ Zugang durch die Schädelbasis, transkondylär
 01.24.3b↔ Zugang durch die Schädelbasis, transorbital
 01.24.3c↔ Zugang durch die Schädelbasis, mit Le-Fort-I-Osteotomie
 01.24.99↔ Sonstige Kraniotomie, sonstige
 01.25.00↔ Sonstige Kraniektomie, n.n.bez.
 01.25.10↔ Sonstige Kraniektomie mit Dekompression
 01.25.11↔ Sonst Kraniektomie zur Entleerung e epiduralen Hämatoms
 01.25.12↔ Sonst Kraniektomie zur Entleerung e epiduralen Empyems
 01.25.13↔ So Kraniekt zur Entf e Fk aus Schädelkn o Epidraum
 01.25.14↔ S Krniekt m Entl v allpl Mt o Mdrträg i D Schädelkn o Epdraum
 01.25.19↔ So Kraniekt z Drain epid Flüssigk o aus sonst Gründen
 01.25.20↔ Sonstige Kraniekt, Rekraniektomie mit Einbr e Drain
 01.25.21↔ S Krniekt,Rkrekt z Entf v allpl Mt o Mdrtr a d Schädelkn o Epdr
 01.25.99↔ Sonstige Kraniektomie, sonstige
 01.26↔ Einsetz und Ersetz e Kath i d Schädelhöhle o Hirn
 01.29.00↔ Rv (h Erstz) v Kth(n) aus Schädelh o Hirn, n.n.bz.
 01.29.10↔ Stereot Rev (oh Ersetz) v intrazer Kath z intrav Infus
 01.29.99↔ Rev (oh Ersetz) von Kath(n) aus Schädelh o Hirn, So
 01.31.00↔ Inzision an den Hirnhäuten, n.n.bez.
 01.31.10↔ Inzis an D Hirnh zur Entl e subduralen Hämat (Hygroms)
 01.31.11↔ Inzision an D Hirnhäuten zur Entl e subduralen Empyems
 01.31.20↔ Inzis an D Hirnh z Drain v subd u sbchrnoidlr Flüssigk
 01.31.99↔ Inzision an den Hirnhäuten, sonstige

01.32.00↔ Lobotomie und Traktotomie, n.n.bez.
 01.32.10↔ Lobotomie und Traktotomie, Zingulotomie
 01.32.11↔ Lobotomie und Traktotomie, Subpiale Transsektion
 01.32.12↔ Lobotomie und Traktotomie, Multiple Lobotomien
 01.32.20↔ Lobotomie u Traktotomie, Stereot Untbr v Bahnssystemen
 01.32.99↔ Lobotomie und Traktotomie, sonstige
 01.39.00↔ Sonstige Inzision am Gehirn, n.n.bez.
 01.39.10↔ Sonstige Inzision a Hirn zur Entl e intrazer Hämat
 01.39.11↔ Sonstige Inzision a Hirn zur Entl e intrazer Abszesses
 01.39.19↔ So Inzis a Gehrin, Entl v So intrazerebraler Flüssigk
 01.39.20↔ So Inzis a Hirn, Stereotaktische Entl e intrkr Hämat
 01.39.21↔ So Inzis a Hirn, Stereot Entl e intrkr Abszesses
 01.39.29↔ So Inzis a Hirn, Stereot Entl so intrkrniellr Flüssigk
 01.39.30↔ Sonstige Inzision a Gehirn, Entf e intrazerebralen Fk
 01.39.40↔ Anl e ext Drain a Liqusys (z.B. ventr, zist, subd)
 01.39.41↔ Anl e Reserv a Liqusys (z.B. ventr, zisternal, subd)
 01.39.42↔ Entf e Reserv a Liqusys (z.B. ventr, zisternal, subd)
 01.39.50↔ Entfernung eines intrakraniellen Implantates
 01.39.99↔ Sonstige Inzision am Gehirn, sonstige
 01.41↔ Operationen am Thalamus
 01.42↔ Operationen am Globus pallidum
 01.51.00↔ Exz von Läsion oder Gewebe an d Hirnhäuten, n.n.bez.
 01.51.10↔ Exz v Tmr an d Hirnh m Präprtion v infiltriertm Nchbr
 01.51.99↔ Exzision von Läsion oder Gewebe an den Hirnhäuten, sonst
 01.52.00↔ Hemisphärektomie, n.n.bez.
 01.52.10↔ Hemisphärektomie, hirneigenes intrazerebrales Tumorgewebe
 01.52.11↔ Hemisphärektomie, nicht hirneigenes intrazerebr Tumorgewebe
 01.52.99↔ Hemisphärektomie, sonstige
 01.53.00↔ Lobektomie am Gehirn, n.n.bez.
 01.53.10↔ Lobektomie am Gehirn, hirneigenes intrazerebr Tumorgewebe
 01.53.11↔ Lobekt a Hirn, Ni hirneigenes intrazerebrales Tumor
 01.53.99↔ Lobektomie am Gehirn, sonstige
 01.59.00↔ Sonstige Exz o Destr von Läs o Gew a Hirn, n.n.bez.
 01.59.10↔ Sonstige Exz von hirneig intrazer Tumor a Hirn
 01.59.11↔ Sonstige Exz von Ni hirneig intrazer Tumor a Hirn
 01.59.12↔ So Exz von Läs o Gew a Hirn, Debr e Kontusion a Hirn
 01.59.19↔ Sonst Exzision von Läsion oder Gewebe am Gehirn, sonst
 01.59.20↔ Sonstige Destr von hirneig intrazer Tumor a Hirn
 01.59.21↔ Sonstige Destr von Ni hirneig intrazer Tumor a Hirn
 01.59.29↔ Sonst Destruktion von Läsion o Gewebe am Gehirn, sonst
 01.59.99↔ Sonstige Exz o Destr von Läs o Gew a Hirn, sonstige
 01.6x.10↔ Exzision und Destruktion von Tumorgewebe an Schädelbasis
 01.6x.11↔ Exzision und Destruktion von Tumorgewebe an d Kalotte
 01.6x.20↔ Exz und Destr vom sonst erkrankten Gew an d Schädelb
 01.6x.21↔ Exz und Destr von sonst erkrankten Gew an d Kalotte
 01.6x.22↔ Exz u Dstr v snst erkrnktn Gw an d Klitt m Hirnh
 02.01↔ Eröffnen einer Schädelnaht
 02.02↔ Elevation von Frakturfragmenten vom Schädel
 02.03↔ Bildung eines Schädelknochenlappens
 02.04.00↔ Knochen transplantation an den Schädel, n.n.bez.
 02.04.10↔ Knochen transplantation an den Schädel, Schädeldach
 02.04.99↔ Knochen transplantation an den Schädel, sonstige
 02.05.00↔ Einsetzen einer Schädelknochenplatte, n.n.bez.
 02.05.10↔ Eins CADImp an Hrnsch oh Bt d Gsschäd,Entf Df
 02.05.11↔ Eins CADImp an Hrnsch oh Bt d Gsschäd,grßr o kompl Df
 02.05.20↔ Eins CADImp an Hrnsch m Bt v Orb,Tmpreg o fr Sn(bs 2 Rg)
 02.05.30↔ Eins CADImp an Hrnsch m Bt mlT Rg d Gsschäd(b3Rg)
 02.05.99↔ Einsetzen einer Schädelknochenplatte, sonstige
 02.06.00↔ Sonstige Osteoplastik am Schädel, n.n.bez.
 02.06.10↔ Frontoorbitale Kranioplastik zur Verlagerung
 02.06.20↔ Rk d Hrnsch oh Bt d Gsschäd, m einf Implnt (Knzmnt)
 02.06.30↔ Reko v Hirn u Gessschäd, m einf Implant (Knzement) o Tx

02.06.99↔	Sonst Osteoplastik am Schädel (Kranioplastik), sonst	07.17.10↔	Geschlossene [perkutane] [Nadel-] Biopsie am Corpus pineale
02.07↔	Entfernen einer Schädelknochenplatte	07.17.11↔	Offene Biopsie am Corpus pineale
02.11↔	Einfache Naht an der Dura mater des Gehirns	07.17.12↔	Stereotaktische Biopsie am Corpus pineale
02.12.00↔	Sonstige Rekonstruktion an den Hirnhäuten, n.n.bez.	07.17.99↔	Biopsie am Corpus pineale, sonstige
02.12.10↔	Sonst Rekonstruktion an den Hirnhäuten ohne Kranioplastik	07.51↔	Exploration im Gebiet des Corpus pineale
02.12.20↔	Sonst Rekonstruktion an den Hirnhäuten mit Kranioplastik	07.52↔	Inzision am Corpus pineale
02.12.21↔	Sonst Duraplastik mit Kranioplastik an der Konvexität	07.53↔	Partielle Exzision des Corpus pineale
02.12.22↔	So Durapl m Kranioplastik a kranozervikalen Übergang	07.54↔	Totale Exzision des Corpus pineale
02.12.99↔	Sonstige Rekonstruktion an den Hirnhäuten, sonstige	07.59↔	Sonstige Operationen am Corpus pineale
02.13↔	Ligatur eines Gefässes der Hirnhäute	07.61↔	Partielle Exzision der Hypophyse, transfrontaler Zugang
02.14↔	Exzision am Plexus chorioideus	07.62↔	Partielle Exz an der Hypophyse, transsphenoidaler Zugang
02.2↔	Ventrikulostomie	07.63↔	Partielle Exz an d Hypophyse, nicht näher bez Zugang
02.31↔	Ventrikelshunt zu Strukturen in Kopf und Hals	07.64↔	Totale Exzision der Hypophyse, transfrontaler Zugang
02.32↔	Ventrikelshunt zum Kreislaufsystem	07.65↔	Totale Exzision der Hypophyse, transsphenoidaler Zugang
02.33↔	Ventrikelshunt zur Thoraxhöhle	07.68↔	Totale Exzision der Hypophyse, and näher bez Zugang
02.34↔	Ventrikelshunt zu Bauchhöhle und Bauchorganen	07.69↔	Totale Exzision der Hypophyse, nicht näher bez Zugang
02.35↔	Ventrikelshunt zum Harnwegssystem	07.71↔	Exploration der Fossa hypophysialis
02.39↔	Sonst Operationen zum Einrichten einer Ventrikeldrainage	07.72↔	Inzision an der Hypophyse
02.41.00↔	Spülung und Exploration eines Ventrikelshunts, n.n.bez.	07.79↔	Sonstige Operation an der Hypophyse
02.41.10↔	Spülung u Exploration eines Ventrikelshunts, zentraler Teil	16.01↔	Orbitotomie mit Knochenlappen
02.41.20↔	Spülung u Exploration eines Ventrikelshunts, peripherer Teil	16.02↔	Orbitotomie mit Einsetzen eines orbitalen Implantats
02.41.99↔	Spülung und Exploration eines Ventrikelshunts, sonstige	16.09↔	Sonstige Orbitotomie
02.42.00↔	Ersetzen eines Ventrikelshunts, n.n.bez.	16.51.00↔	Exent d Orbita mit Entf ben Strukturen, n.n.bez.
02.42.10↔	Ersetzen eines Ventrikelshunts, zentraler Teil	16.51.10↔	Exent d Orb m Entf ben Strukturen, m Erhalt d Lidhaut
02.42.20↔	Ersetzen eines Ventrikelshunts, peripherer Teil	16.51.11↔	Exent d Orb m Entf ben Strukturen, oh Erhalt d Lidhaut
02.42.99↔	Ersetzen eines Ventrikelshunts, sonstige	16.51.99↔	Sonstige Exenteration d Orbita mit Entf ben Strukturen
02.43↔	Entfernen eines Ventrikelshunts	16.52.00↔	Exent d Orb m ther Entf von Orbknoch, n.n.bez.
02.91↔	Lösung von kortikalen Adhäsionen	16.52.10↔	Exent d Orb m ther Entf v Orbknoch, m Erhalt d Lidhaut
02.92↔	Plastische Rekonstruktion am Gehirn	16.52.11↔	Exnt d Orb m thr Entf v Orbknoch, oh Erhlt d Lidhaut
02.93.00↔	Implnt o Erstz d Elktrod(n) e intrkr Neurstm, n.n.bz.	16.52.99↔	So Exent d Orb m therapeutischem Entf von Orbknoch
02.93.10↔	Implant o Ersetz v temp Mikroel z monolok Abl u Stimul	16.59.00↔	Sonstige Exenteration der Orbita, n.n.bez.
02.93.11↔	Implnt o Erstz v tmp Mkroel z mltk Abl u Stml	16.59.10↔	Sonst Exenteration der Orbita, mit Erhalt der Lidhaut
02.93.20↔	Implnt o Erstz v prm n Mikroel z mnlk Abl u Stml	16.59.11↔	Sonst Exenteration der Orbita, ohne Erhalt der Lidhaut
02.93.21↔	Implnt o Erstz v prm n Mikroel z mltk Abl u Stml	16.59.99↔	Sonstige Exenteration der Orbita, sonstige
02.93.99↔	Implant o Ersetz d Elektrod(n) e intrkr Neurostim, So	16.63↔	Revision einer Erukulationstasche mit Transplantat
02.96↔	Einsetzen einer sphenoidalen Elektrode	16.64↔	Sonstige Revision einer Erukulationstasche
02.99.10↔	Stereotaktische Eingriffe am Liquorsystem	16.66↔	Sonstige Revision einer Exenterationshöhle
02.99.11↔	Streot Implnt u Explntion v rdioaktvm Mt als slbst Engr	18.71.00↔	Ohrmuschelaufbau, n.n.bez.
02.99.12↔	Stereot Implant von Gew an Schäd, Hirn und Hirnh	18.71.10↔	Ohrmuschelaufbau, partiell, n.n.bez.
02.99.13↔	Stereotaktische Instill von Med als selbst Eingr	18.71.11↔	Ohrmuschelaufbau, partiell mit Gewebeerweiterer
02.99.14↔	Streot Implnt, Rv o Wchs v intrkr Kth z intrv Inf	18.71.12↔	Ohrmuschelaufbau, partiell mit Galealappen
02.99.20↔	Umwdl e Lquorshts (Hrnwssrbleitng) i e Mhrfchbleitng	18.71.13↔	Ohrmuschelaufbau, partiell mit Knorpeltransplantat
02.99.29↔	Sonstige Revision und Entfernung von Liquorableitungen	18.71.14↔	Ohrmuschelaufbau, partiell mit mikrovaskulärem Lappen
02.99.30↔	Implantation oder Wechsel einer intrakraniellen Messsonde	18.71.19↔	Ohrmuschelaufbau, partiell, sonstige
02.99.31↔	Revision (ohne Wechsel) einer intrakraniellen Messsonde	18.71.20↔	Ohrmuschelaufbau, total, n.n.bez.
02.99.40↔	Implantation oder Wechsel einer Neuroprothese	18.71.21↔	Ohrmuschelaufbau, total mit Gewebeerweiterer
02.99.41↔	Revision (ohne Wechsel) einer Neuroprothese	18.71.22↔	Ohrmuschelaufbau, total mit Galealappen
02.99.50↔	Implant u Entf e KathBallonSyst z intrazer Brachyth	18.71.23↔	Ohrmuschelaufbau, total mit Knorpeltransplantat
02.99.70↔	Rv (o Erstz) d Elktrod e intrkr Neurstm, n.n.bz.	18.71.24↔	Ohrmuschelaufbau, total mit mikrovaskulärem Lappen
02.99.71↔	Rv(o Ers)d Elktrod intrkr Neurstm,streotktsch,perm Enzlsys z Dst	18.71.29↔	Ohrmuschelaufbau, total, sonstige
02.99.72↔	Rv(o Ers)d Elktrod intrkr Neurstm,streotktsch,perm Mhrlsys z Dst	18.71.30↔	Implant von allopl Materialien b Aufb e Ohrmuschel
02.99.79↔	Rev (oh Ersetz) d Elektrod e intrkr Neurostim, So	18.71.99↔	Ohrmuschelaufbau, sonstige
02.99.90↔	Sonstige stereotaktische Op an Schädel, Hirn und Hirnh	19.11↔	Stapedektomie u Stapesplastik m Einp e Stapesprothese
04.01.00↔	Exzision eines Akustikusneurinoms, n.n.bez.	19.19.00↔	Sonstige Stapedektomie und Stapesplastiken, n.n.bez.
04.01.10↔	Exzision eines Akustikusneurinoms durch Kraniotomie	19.19.10↔	Stapedot m Einp e Autg StapesProth (Inkusstapedot)
04.01.11↔	Exzision eines Akustikusneurinoms, Translabyrinthärer Zugang	19.19.11↔	Stpdt m Enp e allplstsch StpsPrth (Inksstpdt)
04.01.99↔	Exzision eines Akustikusneurinoms, sonstige	19.19.12↔	Malleo-Stapedotomie
04.41↔	Dekompression an der Wurzel des N. trigeminus	19.19.99↔	Sonstige Stapedektomie und Stapesplastiken, sonstige
07.13.00↔	Biopsie an der Hypophyse, transfrontaler Zugang, n.n.bez.	19.21↔	Rv e Stpdt, Stpdktmie u Stpsplstik m InksErs
07.13.10↔	Gschl [Prkt] [Nd] Biops an d Hypph d trnsfrntln Zg	19.29.00↔	S Rv e Stpdt, Stpdktmie u Stpsplstik, n.n. bz.
07.13.11↔	Offene Biopsie an der Hypophyse durch transfrontalen Zugang	19.29.10↔	So Rev e Stapedotomie und Stapedektomie m StapesProth
07.13.12↔	Stereot Biops an d Hypoph d transfrontalen Zugang	19.29.11↔	So Rev e Stapedot und Stapedektomie m aut StapesProth
07.13.99↔	Biopsie an der Hypophyse, transfrontaler Zugang, sonst	19.29.12↔	S Rv e Stpdt u Stpdktmie m allplstsch StpsPrth
07.14.00↔	Biopsie an der Hypophyse, transsphenoidaler Zugang, n.n.bez.	19.29.13↔	Sonst Revision einer Stapesplastik (ohne Inkus-Ersatz)
07.14.10↔	Gschl [Prkt] [Nd] Biops an d Hypph d trnssphn Zg	19.29.99↔	So Rev e Stapedot, Stapedektomie und Stapesplastik, So
07.14.11↔	Offene Biopsie an der Hypophyse durch transsphenoid Zugang	19.52↔	Tympanoplastik Typ II
07.14.12↔	Stereot Biops an d Hypoph d trnssphenoidalen Zugang	19.53↔	Tympanoplastik Typ III
07.14.99↔	Biopsie an der Hypophyse, transsphenoidaler Zugang, sonst	19.54↔	Tympanoplastik Typ IV
07.15↔	Biopsie an der Hypophyse, nicht näher bezeichneter Zugang	19.55↔	Tympanoplastik Typ V
07.17.00↔	Biopsie am Corpus pineale, n.n.bez.	19.56.00↔	Tympanoplastik und Ossikuloplastik, n.n.bez.

19.56.10↔	Tym Antrt,Attkt,Attkoantrt o Mstek:Oh Imp Prth o Imp aut Oss	39.72.19↔	Selektive Embolisation von intrakraniellen Gefäßen, sonst
19.56.11↔	Tym Antrt,Attkt,Attkoantrt o Mstek:M Imp allpl,allg o xng Prth	39.72.20↔	Sel Emb von extrkr Gef d Kopfes und d Halses, n.n.bez.
19.56.20↔	Tym Anl Ohrdhöhl(ff Kvtät):Oh Imp Prth o m Imp autg Osskls	39.72.21↔	Sel Emb v extrkr Gef d Kopfes u d Halses m Part o Mlntsp
19.56.21↔	Tym Anl Ohrdhöhl(ff Kvtät):M Imp allpl,allg o xng Prth	39.72.22↔	SI Emb v extrkr Gf d Kpfs u d Hlss m emb Flüs, abl Bilns o Sch
19.56.99↔	Tympanoplastik und Ossikuloplastik, sonstige	39.72.24↔	SI Emb v extrkr Gf d Kpfs u d Hlss m adhäsivm Emblst
19.6↔	Revision einer Tympanoplastik	39.72.29↔	Sel Emb von extrkr Gef d Kopfes und d Halses, sonstige
20.23.00↔	Inzision am Mittelohr, n.n.bez.	39.72.30↔	Perkutantransluminale Emb e Gefmi d Mikrok, n.n.bez.
20.23.10↔	Antrotomie	39.72.31↔	Perktranslum Emb e Gefmi d Mikrok Verw v ein Mikrkath
20.23.11↔	Attikotomie	39.72.32↔	Perktranslum Emb e Gefmi d Mikrok Verw v 2 Mikrkath
20.23.12↔	Tympntmie m Abdchtng d rnd u/ ovl Fnstrmmbrn	39.72.33↔	Perktranslum Emb e Gefmi d Mikrok Verw v 3 Mikrkath
20.23.13↔	Explorative Tympanotomie	39.72.34↔	Perktranslum Emb e Gefmi d Mikrok Verw v 4 Mikrkath
20.23.99↔	Inzision am Mittelohr, sonstige	39.72.35↔	Perktranslum Emb e Gefmi d Mikrok Verw v funf Mikrkath
20.41↔	Einfache Mastoidektomie	39.72.39↔	Perktranslum Emb e Gefmi d Mikrok Verw v merh Mikrkath
20.42.00↔	Radikale Mastoidektomie, n.n.bez.	39.72.99↔	Endovask Plast Reko o Okkl von Gef a Kopf und Ha, so
20.42.10↔	Mastoidekt: M Freil d Fazialisk: Ohne Dekompr d Nerven	39.77.00↔	Prkt trnslm u endvsk Intrvntion an intrkr(n)Gf(n),nnbz
20.42.11↔	Mastoidekt: M Freil d Fazialisk: M Dekompr d Nerven	39.77.10↔	Perkutane Ballonangioplastie an intrakr(n) Gef(en)
20.42.20↔	Mstoidkt: sbtt Rs d Flsnb (sbtt Ptrskt), n.n.bz.	39.77.20↔	Perkutane Bladeangioplastie an intrakr(n) Gef(en)
20.42.21↔	Mstoidkt: sbtt Rs d Flsnb (sbtt Ptrskt) oh Obl	39.77.30↔	Perkutane Laserangioplastie an intrakr(n) Gef(en)
20.42.22↔	Mstoidkt: sbtt Rs d Flsnb (sbtt Ptrskt) m Obl v Ftt	39.77.40↔	Perkutane Atherektomie an intrakraniell(m) Gefäss(en)
20.42.23↔	Mstoidkt: sbtt Rs d Flsnb (sbtt Ptrskt) m Obl v M	39.77.60↔	Perkut Thrombektomie an intrakr(n) Gef(en), n.n.bez.
20.42.24↔	Mstoidkt:sbtt Rs d Flsnb(sbtt Ptrskt)m Obl v Ftt u M	39.77.61↔	Perkutane Rotationsthrombektomie an intrakr(n) Gef(en)
20.42.30↔	Mastoidekt: Partielle Resektion d Felsenb, n.n.bez.	39.77.62↔	Perkut stentgestützte Thrombekt an intrakr(n) Gef(en)
20.42.31↔	Mastoidekt: Partielle Resektion d Felsenb ohne Obl	39.77.69↔	Perkutane Thrombektomie an intrakr(n) Gef(en),sonstige
20.42.32↔	Mastoidekt: Part Res d Felsenb m Obl von Fett	39.77.99↔	Prkt trnslm endvsk Intrvntion an intrkr(n) Gf(n), s
20.42.33↔	Mastoidekt: Part Resektion d Felsenb m Obl von M	39.79.11↔	Endovaskuläre Implantation eines Grafts an Viszeralgefäßen
20.42.34↔	Mastoidekt: Part Res d Felsenb m Obl v Fett u M	39.79.12↔	Endovaskuläre Implantation e Grafts an Gefäßen des Beckens
20.42.99↔	Radikale Mastoidektomie, sonstige	39.79.13↔	Endovaskuläre Implantation e Grafts an abdominalen Gefäßen
20.51.00↔	Exzision einer Läsion am Mittelohr, n.n.bez.	39.79.19↔	Endovask Implant e Grafts an sonstigen Gef, sonstige
20.51.10↔	Exzision einer Läsion an der Paukenhöhle	39.79.20↔	CoilEmb oder Verschluss von sonstigen Gef, n.n.bez.
20.51.11↔	Exzision einer Läsion an der Pyramidenspitze	39.79.21↔	CoilEmb oder Verschluss von Gefäßen d oberen Extrem
20.51.12↔	Exzision einer Läsion an der Otobasis	39.79.22↔	Coil-Embolisation oder -Verschluss der Aorta
20.51.99↔	Exzision einer Läsion am Mittelohr, sonstige	39.79.23↔	Coil-Embolisation o -Verschluss des Ductus arteriosus apertus
20.79.00↔	Sonstige Inzision, Exz und Destr a Innenohr, n.n.bez.	39.79.24↔	Coil-Embolisation oder -Verschluss von thorakalen Gefäßen
20.79.10↔	Exzision einer Läsion am Labyrinth	39.79.25↔	Coil-Embolisation oder -Verschluss von viszeralen Gefäßen
20.79.11↔	Kochleasacotomie	39.79.26↔	Coil-Embolisation oder -Verschluss von abdominalen Gefäßen
20.79.20↔	Labyrinthektomie, transtympanal	39.79.27↔	CoilEmb oder Verschluss von Gefäßen d unteren Extrem
20.79.21↔	Labyrinthektomie, transmastoideal	39.79.28↔	Coil-Embolisation oder -Verschluss von spinalen Gefäßen
20.79.22↔	Labyrinthdestruktion, transtympanal	39.79.29↔	CoilEmb oder Verschluss von sonstigen Gef, sonstige
20.79.23↔	Labyrinthdestruktion, transmastoideal	39.79.30↔	Sel Emb m emb Flüssigk von sonstigen Gef, n.n.bez.
20.79.99↔	Sonstige Inzision, Exz und Destr a Innenohr, sonstige	39.79.31↔	Selektive Emb mit emb Flüssigk von Gef d oberen Extrem
20.92↔	Revision einer Mastoidektomie	39.79.32↔	Selektive Emb mit embolisierenden Flüssigkeiten d Aort
20.99.00↔	Sonstige Operationen an Innen- und Mittelohr, n.n.bez.	39.79.33↔	Selektive Emb mit emb Flüssigk d Duct arteriosus apertus
20.99.10↔	Implnt v Knchnvmkrngn a Flsnbein, Mtt o Innhr	39.79.34↔	Selektive Emb mit emb Flüssigk von thorakalen Gefäßen
20.99.20↔	Verschluss einer Labyrinthfistel	39.79.35↔	Selektive Emb mit emb Flüssigk von viszeralen Gefäßen
20.99.30↔	Entf e Kochleaimplantates oder implantbar Hörgerätes	39.79.36↔	Selektive Emb mit emb Flüssigkeiten von abd Gefäßen
20.99.99↔	Sonstige Operationen an Innen- und Mittelohr, sonstige	39.79.37↔	Selektive Emb m emb Flüssigk von Gef d unteren Extrem
22.51↔	Ethmoidotomie	39.79.38↔	Selektive Emb mit emb Flüssigk von spinalen Gefäßen
22.52↔	Sphenoidotomie	39.79.39↔	Sel Emb m emb Flüssigk von sonstigen Gef, sonstige
22.63.00↔	Ethmoidektomie, n.n.bez.	39.79.40↔	Sel Emb m ablösb Ballons von sonstigen Gef, n.n.bez.
22.63.10↔	Ethmoidektomie von außen	39.79.41↔	Selektive Emb m ablösb Ballons von Gef d oberen Extrem
22.63.11↔	Ethmoidektomie, endonasal oder transmaxillär	39.79.42↔	Selektive Embolisation mit ablösbaren Ballons der Aorta
22.63.99↔	Ethmoidektomie, sonstige	39.79.43↔	Selektive Emb m ablösb Ballons d Duct arteriosus apertus
22.64↔	Sphenoidektomie	39.79.44↔	Selektive Emb mit ablösb Ballons von thorakalen Gef
38.01↔	Inzision von intrakraniellen Gefäßen	39.79.45↔	Selektive Emb mit ablösb Ballons von viszeralen Gef
38.31↔	Resektion von intrakraniellen Gefäßen mit Anastomose	39.79.46↔	Selektive Emb mit ablösb Ballons von abd Gefäßen
38.41↔	Resektion von intrakraniellen Blutgefäßen mit Ersatz	39.79.47↔	Selektive Emb mit ablösb Ballons von spinalen Gefäßen
38.60↔	Sonstige Exzision von Gefäßen, Lokalisation n.n.bez.	39.79.48↔	Sel Emb m ablösb Ballons von Gef d unteren Extrem
38.61↔	Sonstige Exzision von intrakraniellen Gefäßen	39.79.49↔	Sel Emb m ablösb Ballons von sonstigen Gef, sonstige
38.81↔	Sonstr chirurgischer Verschluss von intrakraniellen Gefäßen	39.79.50↔	Selektive Emb mit Schirmen von sonstigen Gef, n.n.bez.
39.28↔	Extrakraniell-intrakranieller Gefäss-Bypass	39.79.51↔	Selektive Emb mit Schirmen von Gefäßen d oberen Extrem
39.51.00↔	Aneurysma-Clipping, n.n.bez.	39.79.52↔	Selektive Embolisation mit Schirmen der Aorta
39.51.11↔	Aneurysma-Clipping intrakraniell	39.79.53↔	Selektive Emb mit Schirmen d Duct arteriosus apertus
39.51.99↔	Aneurysma-Clipping, sonstige	39.79.54↔	Selektive Embolisation mit Schirmen von thorakalen Gefäßen
39.53↔	Verschluss einer arteriovenösen Fistel	39.79.55↔	Selektive Embolisation mit Schirmen von viszeralen Gefäßen
39.72.00↔	Endovask Plast Reko o Okkl v Gef a Kopf u Ha, n.n.bez.	39.79.56↔	Selektive Embolisation mit Schirmen von abdominalen Gefäßen
39.72.10↔	Selektive Embolisation von intrakraniellen Gefäßen, n.n.bez.	39.79.57↔	Selektive Emb mit Schirmen von Gef d unteren Extrem
39.72.11↔	Selektive Emb von intrakr Gef m Partikeln oder Metasp	39.79.58↔	Selektive Embolisation mit Schirmen von spinalen Gefäßen
39.72.12↔	SI Emb v intrkr Gf m emb Flüssigk, ablösb Bilns o Schrmn	39.79.59↔	Selektive Emb mit Schirmen von sonstigen Gef, sonstige
39.72.13↔	Sel Emb von intrakr Gef d Stents als FlowDiverter	39.79.60↔	Selektive Emb m Partikeln von sonstigen Gef, n.n.bez.
39.72.14↔	Selektive Emb von intrakr Gef mit adhäsivem Embolisat	39.79.61↔	Selektive Emb mit Partikeln von Gef d oberen Extrem

39.79.62↔	Selektive Embolisation mit Partikeln der Aorta	81.63.00↔	Spondylodes o Reop e Spondylodes v 48 Wirb, n.n.bez.
39.79.63↔	Selektive Emb mit Partikeln d Duct arterios apertus	81.63.10↔	Spondylodese von 4 - 6 Wirbeln, dorsal
39.79.64↔	Selektive Embolisation mit Partikeln von thorakalen Gefäßen	81.63.11↔	Spondylodes v 4 6 Wirb, dors u vent komb, interkorp
39.79.65↔	Selektive Embolisation mit Partikeln von viszeralen Gefäßen	81.63.12↔	Spondylodese von 4 - 6 Wirbeln, ventral, interkorporell
39.79.66↔	Selektive Embolisation mit Partikeln von abdominalen Gefäßen	81.63.13↔	Spondylodese von 4 - 6 Wirbeln, dorsal, dynamisch
39.79.67↔	Selektive Emb mit Partikeln von Gef d unteren Extrem	81.63.20↔	Spondylodese von 7 - 8 Wirbeln, dorsal
39.79.68↔	Selektive Embolisation mit Partikeln von spinalen Gefäßen	81.63.21↔	Spondylodes v 7 8 Wirb, dors u vent komb, interkorp
39.79.69↔	Selektive Emb m Partikeln von sonstigen Gef, sonstige	81.63.22↔	Spondylodese von 7 - 8 Wirbeln, ventral, interkorporell
39.79.70↔	Kthtrrch Vrschl v A mitt Lsr, snst Gef, n.n.bz.	81.63.23↔	Spondylodese von 7 - 8 Wirbeln, dorsal, dynamisch
39.79.71↔	Kathetertech Verschluss mitt Laser, an Aa d ob Extrem	81.63.99↔	Spondylodese o Reop e Spondylodese von 48 Wirbeln, so
39.79.72↔	Kathetertech Verschluss mittels Laser, an der Aorta	81.64.00↔	Spndylods o Reop e Spndylods v 9 o mhr Wrb, n.n.bz.
39.79.74↔	Kathetertech Verschluss mitt Laser, an thorakalen Gef	81.64.10↔	Spondylodese von 9 oder mehr Wirbeln, dorsal
39.79.75↔	Kathetertech Verschl mitt Laser, an Gef d unt Extrem	81.64.11↔	Spndylods v 9 o mhr Wrb, drs u vnt komb, intrkrprl
39.79.76↔	Kathetertech Verschluss mitt Laser, an viszeralen Gef	81.64.99↔	Spondylodes o Reop e Spondylodes v 9 o mehr Wirb, so
39.79.77↔	Kathetertech Verschluss mittels Laser, an abd Gef	81.66.00↔	Kyphoplastik, n.n.bez.
39.79.79↔	Kathetertech Verschluss v Aa mitt Laser, sonst Gef, so	81.66.10↔	Kyphoplastik, 1 Wirbelkörper
39.79.80↔	Kthtrrch Vrschl v A mitt Rdiofq snst Gef, n.n.bz.	81.66.11↔	Kyphoplastik, 2 Wirbelkörper
39.79.81↔	Kathetertech Verschluss mitt Radiofq an Aa d ob Extrem	81.66.12↔	Kyphoplastik, 3 Wirbelkörper
39.79.82↔	Kathetertech Verschluss mitt Radiofrequenz an d Aort	81.66.13↔	Kyphoplastik, 4 und mehr Wirbelkörper
39.79.84↔	Kathetertech Verschluss mitt Radiofq an thorakalen Gef	81.66.99↔	Kyphoplastik, sonstige
39.79.85↔	Kathetertech Verschl mitt Radiofq an Gef d unt Extrem	92.39.00↔	Sonstige stereotaktische Radiochirurgie, n.n.bez.
39.79.86↔	Kathetertech Verschluss mitt Radiofq an viszeralen Gef	92.39.01↔	And Hochvstrth, Stereot Bestr, frakt,zereb, n.n.bez.
39.79.87↔	Kathetertech Verschluss mitt Radiofrequenz an abd Gef	92.39.11↔	And Hchvstrth, Streot Bstr, frkt, Extrzr, n.n.bz.
39.79.89↔	Kathetertech Verschluss mitt Radiofq an sonst Gef, so	92.39.20↔	And Hchvstrth, Streot Bstr, frkt: zrb, intrmd Rdioth
76.92.20↔	Etz v Schädlnpl (CAD) an Gsschd o Bt d Hrns (bs z 2 Rg)	92.39.21↔	And Hchvstrth, Streot Bstr, frkt: zrb, intrmd Bgnbstr (IMAT)
76.92.21↔	Etz v Schädlnpl (CAD) an Gsschd o Bt d Hrnsch (b 3 Rg)	92.39.22↔	And Hchvstrth, Streot Bstr, frkt: zrb, bldgst Enst
76.92.29↔	Enstz v Schädlnpl (CAD) an Gsschäd oh Bt d Hrnsch, S	92.39.29↔	And Hochvstrth, Stereot Bestr, frakt, zerebral, so
76.92.30↔	Plast Reko Einf Defekte d Maxilla d CADImplant	92.39.30↔	And Hchvstrth, Streot Bstr, frkt: Extrzr, intrmd Rdioth
76.92.31↔	Plst Rk gssr o kmpl Dfkt d Mxll d CADImplnt	92.39.31↔	And Hchvstrth, Streot Bstr, frkt: Extrzr, intrmd Bgnbstr (IMAT)
77.99.10↔	Totale Knochenresektionen an Phalangen der Hand	92.39.32↔	And Hchvstrth, Streot Bstr, frkt: Extrzr, bldgst Enst
77.99.20↔	Totale Resektion eines Wirbelkörpers	92.39.39↔	And Hochvstrth, Stereot Bestr, frakt, Extrazer, so
77.99.40↔	Totale Knochenresektionen an Phalangen des Fußes		

Prozedur B20-3

00.65.00↔	Prkt Enstz v snst(n) intrkr vsk Stnt(s), n.n.bz.	01.24.36↔	Zugang durch die Schädelbasis, transmastoidal
00.65.11↔	Prkt trnsmnlms Enstz v intrkr vsk Mkrstnts	01.24.37↔	Zugang durch die Schädelbasis, translabyrinthär
00.65.99↔	Perkut Einsetz v sonst(n) intrakr vask Stent(s), So	01.24.38↔	Zugang durch die Schädelbasis, transpyramidal
01.12.00↔	Offene Biopsie an den Hirnhäuten, n.n.bez.	01.24.39↔	Zugang durch die Schädelbasis, sonstige
01.12.10↔	Stereotaktische offene Biopsie an den Hirnhäuten	01.24.3a↔	Zugang durch die Schädelbasis, transkondylär
01.12.99↔	Offene Biopsie an den Hirnhäuten, sonstige	01.24.3b↔	Zugang durch die Schädelbasis, transorbital
01.14.00↔	Offene Biopsie am Gehirn, n.n.bez.	01.24.3c↔	Zugang durch die Schädelbasis, mit Le-Fort-I-Osteotomie
01.14.10↔	Stereotaktische offene Biopsie am Gehirn	01.24.99↔	Sonstige Kraniotomie, sonstige
01.14.99↔	Offene Biopsie am Gehirn, sonstige	01.25.00↔	Sonstige Kraniektomie, n.n.bez.
01.15↔	Biopsie am Schädel	01.25.10↔	Sonstige Kraniektomie mit Dekompression
01.21↔	Inzision und Drainage an den kranialen Sinus	01.25.11↔	Sonst Kraniektomie zur Entleerung e epiduralen Hämatoms
01.22↔	Entf d Elektrod(n) e intrakraniellen Neurostimulators	01.25.12↔	Sonst Kraniektomie zur Entleerung e epiduralen Empyems
01.23.00↔	Rekraniotomie, n.n.bez.	01.25.13↔	So Kraniekt zur Entf e Fk aus Schädelkn o Epidraum
01.23.10↔	Rekraniotomie mit Einbringen einer Drainage	01.25.14↔	S Krniect m Enl v allpl Mt o Mdräg i D Schädln o Epdraum
01.23.20↔	Rekrant m Entf v allopl Mat o Medträg aus d Schädelkn	01.25.19↔	So Kraniect z Drain epid Flüssigk o aus sonst Gründen
01.23.21↔	Rekrant m Entf von allopl Mat o Medträg aus d Epidraum	01.25.20↔	Sonstige Kraniect, Rekraniectomie mit Einbr e Drain
01.23.29↔	Rekraniotomie mit Entfernen von sonstigen Material	01.25.21↔	S Krniect,Rkrekt z Entf v alpl Mt o Mdr a d Schädln o Epdrir
01.23.99↔	Rekraniotomie, sonstige	01.25.99↔	Sonstige Kraniectomie, sonstige
01.24.00↔	Sonstige Kraniotomie, n.n.bez.	01.26↔	Einsetz und Ersetz e Kath i d Schädelhöhle o Hirn
01.24.10↔	Sonstige Kraniotomie mit Dekompression	01.29.00↔	Rv (h Erstz) v Kth(n) aus Schädln o Hrn, n.n.bz.
01.24.11↔	Sonst Kraniotomie zur Entleerung e epiduralen Hämatoms	01.29.10↔	Stereot Rev (oh Ersetz) v intrazer Kath z intrav Infus
01.24.12↔	Sonstige Kraniotomie zur Entleerung eines epid Empyems	01.29.99↔	Rev (oh Ersetz) von Kath(n) aus Schädelh o Hirn, So
01.24.13↔	S Krniot,Enl v allpl Mt o Mdräg i d Schädln o Epdraum	01.39.00↔	Sonstige Inzision am Gehirn, n.n.bez.
01.24.14↔	S Krniot,Entf v allpl Mtrialdr Mdräg aus Schädln o Epdraum	01.39.19↔	So Inzis a Gehrin, Entl v So intrazerebraler Flüssigk
01.24.15↔	Sonstige Kraniot, Entf e Fk aus Schädelkn o Epidraum	01.39.29↔	So Inzs a Hrn, Streot Entf so intrkrnielr Flüssigk
01.24.16↔	So Kraniot, So Drain epid Flüssigk o aus sonst Gründen	01.39.30↔	Sonstige Inzision a Gehirn, Entf e intrazerebralen Fk
01.24.20↔	Kraniotomie der Kalotte als Zugang, n.n.bez.	01.39.40↔	Anl e ext Drain a Liqusys (z.B. ventr, zist, subd)
01.24.22↔	Streotktsch geführt Schädlröfnng übr d Klft als Zg	01.39.41↔	Anl e Reserv a Liqusys (z.B. ventr, zisternal, subd)
01.24.29↔	Kraniotomie der Kalotte als Zugang, sonstige	01.39.42↔	Entf e Reserv a Liqusys (z.B. ventr, zisternal, subd)
01.24.30↔	Zugang durch die Schädelbasis, n.n.bez.	01.39.50↔	Entfernung eines intrakraniellen Implantates
01.24.31↔	Zugang durch die Schädelbasis, transoral	01.39.99↔	Sonstige Inzision am Gehirn, sonstige
01.24.32↔	Zugang d d Schädelb, transor m Spal d weichen Gaumens	01.51.00↔	Exz von Läsion oder Gewebe an d Hirnhäuten, n.n.bez.
01.24.33↔	Zg d d Schädelb, trnsr m Spl d weichn u hrtn Gaumns	01.51.10↔	Exz v Tmr an d Hrn h m Präprtion v infiltriertm Nchbr
01.24.34↔	Zugang durch die Schädelbasis, transsphenoidal	01.51.99↔	Exzision von Läsion oder Gewebe an den Hirnhäuten, sonst
01.24.35↔	Zugang durch die Schädelbasis, transethmoidal	01.52.00↔	Hemisphärektomie, n.n.bez.

01.52.10↔	Hemisphärektomie, hirneigenes intrazerebrales Tumorgewebe	02.99.72↔	Rv(o Ers)d Elkt rd intrkr Neurstm, streotktsch, perm Mhrlsys z Dst
01.52.11↔	Hemisphärektomie, nicht hirneigenes intrazerebr Tumorgewebe	02.99.79↔	Rev (oh Ersetz) d Elektrod e intrkr Neurostim, So
01.52.99↔	Hemisphärektomie, sonstige	02.99.90↔	Sonstige stereotaktische Op an Schädel, Hirn und Hirnh
01.53.00↔	Lobektomie am Gehirn, n.n.bez.	04.01.00↔	Exzision eines Akustikusneurinoms, n.n.bez.
01.53.10↔	Lobektomie am Gehirn, hirneigenes intrazerebral Tumorgewebe	04.01.10↔	Exzision eines Akustikusneurinoms durch Kraniotomie
01.53.11↔	Lobekt a Hirn, Ni hirneigenes intrazerebrales Tumor	04.01.11↔	Exzision eines Akustikusneurinoms, Translabrynthärer Zugang
01.53.99↔	Lobektomie am Gehirn, sonstige	04.01.99↔	Exzision eines Akustikusneurinoms, sonstige
01.59.00↔	Sonstige Exz o Destr von Läs o Gew a Hirn, n.n.bez.	04.41↔	Dekompression an der Wurzel des N. trigeminus
01.59.10↔	Sonstige Exz von hirneig intrazer Tumor a Hirn	07.13.00↔	Biopsie an der Hypophyse, transfrontaler Zugang, n.n.bez.
01.59.11↔	Sonstige Exz von Ni hirneig intrazer Tumor a Hirn	07.13.10↔	Gschl [Prkt] [Nd] Biops an d Hypph d trnsfrntln Zg
01.59.12↔	So Exz von Läs o Gew a Hirn, Debr e Kontusion a Hirn	07.13.11↔	Offene Biopsie an der Hypophyse durch transfrontalen Zugang
01.59.19↔	Sonst Exzision von Läsion oder Gewebe am Gehirn, sonst	07.13.12↔	Stereot Biops an d Hypoph d transfrontalen Zugang
01.59.20↔	Sonstige Destr von hirneig intrazer Tumor a Hirn	07.13.99↔	Biopsie an der Hypophyse, transfrontaler Zugang, sonst
01.59.21↔	Sonstige Destr von Ni hirneig intrazer Tumor a Hirn	07.14.00↔	Biopsie an der Hypophyse, transsphenoidaler Zugang, n.n.bez.
01.59.29↔	Sonst Destruktion von Läsion o Gewebe am Gehirn, sonst	07.14.10↔	Gschl [Prkt] [Nd] Biops an d Hypph d trnssphn Zg
01.59.99↔	Sonstige Exz o Destr von Läs o Gew a Hirn, sonstige	07.14.11↔	Offene Biopsie an der Hypophyse durch transsphenoid Zugang
01.6x.10↔	Exzision und Destruktion von Tumorgewebe an Schädelbasis	07.14.12↔	Stereot Biops an d Hypoph d transsphenoidalen Zugang
01.6x.11↔	Exzision und Destruktion von Tumorgewebe an d Kalotte	07.14.99↔	Biopsie an der Hypophyse, transsphenoidaler Zugang, sonst
01.6x.20↔	Exz und Destr vom sonst erkrankten Gew an d Schädelb	07.15↔	Biopsie an der Hypophyse, nicht näher bezeichneter Zugang
01.6x.21↔	Exz und Destr von sonst erkrankten Gew an d Kalotte	07.17.00↔	Biopsie am Corpus pineale, n.n.bez.
01.6x.22↔	Exz u Dstr v snst erkrnktn Gw an d Klitt m Hrnh	07.17.10↔	Geschlossene [perkutane] [Nadel-] Biopsie am Corpus pineale
02.01↔	Eröffnen einer Schädelnaht	07.17.11↔	Offene Biopsie am Corpus pineale
02.02↔	Elevation von Frakturfragmenten vom Schädel	07.17.12↔	Stereotaktische Biopsie am Corpus pineale
02.03↔	Bildung eines Schädelknochenlappens	07.17.99↔	Biopsie am Corpus pineale, sonstige
02.04.00↔	Knochentransplantation an den Schädel, n.n.bez.	07.51↔	Exploration im Gebiet des Corpus pineale
02.04.10↔	Knochentransplantation an den Schädel, Schädeldach	07.52↔	Inzision am Corpus pineale
02.04.99↔	Knochentransplantation an den Schädel, sonstige	07.53↔	Partielle Exzision des Corpus pineale
02.05.00↔	Einsetzen einer Schädelknochenplatte, n.n.bez.	07.54↔	Totale Exzision des Corpus pineale
02.05.10↔	Eins CADImp an Hrnsch oh Bt d Gsschäd, Enf Df	07.59↔	Sonstige Operationen am Corpus pineale
02.05.11↔	Eins CADImp an Hrnsch oh Bt d Gsschäd, grfRr o kmpf Df	07.61↔	Partielle Exzision der Hypophyse, transfrontaler Zugang
02.05.20↔	Eins CADImp an Hrnsch m Bt v Orb, Tmpreg o fr Sn(bs 2 Rg)	07.62↔	Partielle Exz an der Hypophyse, transsphenoidaler Zugang
02.05.30↔	Eins CADImp an Hrnsch m Bt mlT Rg d Gsschäd(b3Rg)	07.63↔	Partielle Exz an d Hypophyse, nicht näher bez Zugang
02.05.99↔	Einsetzen einer Schädelknochenplatte, sonstige	07.64↔	Totale Exzision der Hypophyse, transfrontaler Zugang
02.06.00↔	Sonstige Osteoplastik am Schädel, n.n.bez.	07.65↔	Totale Exzision der Hypophyse, transsphenoidaler Zugang
02.06.10↔	Frontoorbitale Kranioplastik zur Verlagerung	07.68↔	Totale Exzision der Hypophyse, and näher bez Zugang
02.06.20↔	Rk d Hrnsch oh Bt d Gsschäd, m einf Implnt (Knmnt)	07.69↔	Totale Exzision der Hypophyse, nicht näher bez Zugang
02.06.30↔	Reko v Hirn u Gesschäd, m einf Implant (Knzement) o Tx	07.71↔	Exploration der Fossa hypophysialis
02.06.99↔	Sonst Osteoplastik am Schädel (Kranioplastik), sonst	07.72↔	Inzision an der Hypophyse
02.07↔	Entfernen einer Schädelknochenplatte	07.79↔	Sonstige Operation an der Hypophyse
02.11↔	Einfache Naht an der Dura mater des Gehirns	16.01↔	Orbitotomie mit Knochenlappen
02.12.00↔	Sonstige Rekonstruktion an den Hirnhäuten, n.n.bez.	16.02↔	Orbitotomie mit Einsetzen eines orbitalen Implantats
02.12.10↔	Sonst Rekonstruktion an den Hirnhäuten ohne Kranioplastik	16.09↔	Sonstige Orbitotomie
02.12.20↔	Sonst Rekonstruktion an den Hirnhäuten mit Kranioplastik	16.51.00↔	Exent d Orbita mit Entf ben Strukturen, n.n.bez.
02.12.21↔	Sonst Duraplastik mit Kranioplastik an der Konvexität	16.51.10↔	Exent d Orb m Entf ben Strukturen, m Erhalt d Lidhaut
02.12.22↔	So Durapl m Kranioplastik a kraniozervikalen Übergang	16.51.11↔	Exent d Orb m Entf ben Strukturen, oh Erhalt d Lidhaut
02.12.99↔	Sonstige Rekonstruktion an den Hirnhäuten, sonstige	16.51.99↔	Sonstige Exenteration d Orbita mit Entf ben Strukturen
02.13↔	Ligatur eines Gefässes der Hirnhäute	16.52.00↔	Exent d Orb m ther Entf von Orbknoch, n.n.bez.
02.14↔	Exzision am Plexus chorioideus	16.52.10↔	Exent d Orb m ther Entf v Orbknoch, m Erhalt d Lidhaut
02.92↔	Plastische Rekonstruktion am Gehirn	16.52.11↔	Exnt d Orb m thr Entf v Orbknoch, oh Erhlt d Ldhaut
02.93.00↔	Implnt o Erstz d Elkt rd(n) e intrkr Neurstm, n.n.bz.	16.52.99↔	So Exent d Orb m therapeutischem Entf von Orbknoch
02.93.10↔	Implant o Ersetz v temp Mikroel z monok Abl u Stimul	16.59.00↔	Sonstige Exenteration der Orbita, n.n.bez.
02.93.11↔	Implnt o Erstz v tmp Mikroel z mltk Abl u Stml	16.59.10↔	Sonst Exenteration der Orbita, mit Erhalt der Lidhaut
02.93.20↔	Implnt o Erstz v prmn Mikroel z mnk Abl u Stml	16.59.11↔	Sonst Exenteration der Orbita, ohne Erhalt der Lidhaut
02.93.21↔	Implnt o Erstz v prmn Mikroel z mltk Abl u Stml	16.59.99↔	Sonstige Exenteration der Orbita, sonstige
02.93.99↔	Implant o Ersetz d Elektrod(n) e intrkr Neurostim, So	16.63↔	Revision einer E nukleationstasche mit Transplantat
02.96↔	Einsetzen einer sphenoidalen Elektrode	16.64↔	Sonstige Revision einer E nukleationstasche
02.99.10↔	Stereotaktische Eingriffe am Liquorsystem	16.66↔	Sonstige Revision einer Exenterationshöhle
02.99.11↔	Streot Implnt u Explntion v rdioaktvm Mt als slbst Engr	18.71.00↔	Ohrmuschel aufbau, n.n.bez.
02.99.12↔	Stereot Implant von Gew an Schäd, Hirn und Hirnh	18.71.10↔	Ohrmuschel aufbau, partiell, n.n.bez.
02.99.13↔	Stereotaktische Instill von Med als selbst Eingr	18.71.11↔	Ohrmuschel aufbau, partiell mit Gewebeerweiterer
02.99.14↔	Streot Implnt, Rv o Wchs v intrzr Kth z intrv Infz	18.71.12↔	Ohrmuschel aufbau, partiell mit Galealappen
02.99.20↔	Umwld e Lquorshts (Hrnwssrbleitng) i e Mhrfchbleitng	18.71.13↔	Ohrmuschel aufbau, partiell mit Knorpeltransplantat
02.99.29↔	Sonstige Revision und Entfernung von Liquorableitungen	18.71.14↔	Ohrmuschel aufbau, partiell mit mikrovaskulärem Lappen
02.99.30↔	Implantation oder Wechsel einer intrakraniellen Messsonde	18.71.19↔	Ohrmuschel aufbau, partiell, sonstige
02.99.31↔	Revision (ohne Wechsel) einer intrakraniellen Messsonde	18.71.20↔	Ohrmuschel aufbau, total, n.n.bez.
02.99.40↔	Implantation oder Wechsel einer Neuroprothese	18.71.21↔	Ohrmuschel aufbau, total mit Gewebeerweiterer
02.99.41↔	Revision (ohne Wechsel) einer Neuroprothese	18.71.22↔	Ohrmuschel aufbau, total mit Galealappen
02.99.50↔	Implant u Entf e KathBallonSyst z intrazer Brachyth	18.71.23↔	Ohrmuschel aufbau, total mit Knorpeltransplantat
02.99.70↔	Rv (o Erstz) d Elkt rd e intrkr Neurstm, n.n.bz.	18.71.24↔	Ohrmuschel aufbau, total mit mikrovaskulärem Lappen
02.99.71↔	Rv(o Ers)d Elkt rd intrkr Neurstm, streotktsch, perm Enzllsys z Dst	18.71.29↔	Ohrmuschel aufbau, total, sonstige

18.71.30↔	Implant von allopl Materialien b Aufb e Ohrmuschel	22.63.11↔	Ethmoidektomie, endonasal oder transmaxillär
18.71.99↔	Ohrmuschelaufbau, sonstige	22.63.99↔	Ethmoidektomie, sonstige
19.11↔	Stapedektomie u Stapesplastik m Einp e Stapesprothese	22.64↔	Sphenoidektomie
19.19.00↔	Sonstige Stapedektomie und Stapesplastiken, n.n.bez.	38.61↔	Sonstige Exzision von intrakraniellen Gefässen
19.19.10↔	Stapedot m Einp e Autg StapesProth (Inkusstapedot)	39.28↔	Extrakraniell-intrakranieller Gefäss-Bypass
19.19.11↔	Stpdt m Einp e allplstsch StpsPrth (Inksstpdt)	39.51.00↔	Aneurysma-Clipping, n.n.bez.
19.19.12↔	Malleo-Stapedotomie	39.51.11↔	Aneurysma-Clipping intrakraniell
19.19.99↔	Sonstige Stapedektomie und Stapesplastiken, sonstige	39.51.99↔	Aneurysma-Clipping, sonstige
19.21↔	Rv e Stpdt, Stpdktmie u Stpsplstk m InksErs	39.72.00↔	Endovask Plast Reko o Okkl v Gef a Kopf u Ha, n.n.bez.
19.29.00↔	S Rv e Stpdt, Stpdktmie u Stpsplstk, n.n. bz.	39.72.10↔	Selektive Embolisation von intrakraniellen Gefässen, n.n.bez.
19.29.10↔	So Rev e Stapedotomie und Stapedektomie m StapesProth	39.72.11↔	Selektive Emb von intrakr Gef m Partikeln oder Metsp
19.29.11↔	So Rev e Stapedot und Stapedektomie m aut StapesProth	39.72.12↔	SI Emb v intrkr Gf m emb Flüssgk, ablösb Bllns o Schrmn
19.29.12↔	S Rv e Stpdt u Stpdktmie m allplstschr StpsPrth	39.72.13↔	Sel Emb von intrakr Gef d Stents als FlowDiverter
19.29.13↔	Sonst Revision einer Stapesplastik (ohne Inkus-Ersatz)	39.72.14↔	Selektive Emb von intrakr Gef mit adhäsivem Embolisat
19.29.99↔	So Rev e Stapedot, Stapedektomie und Stapesplastik, So	39.72.19↔	Selektive Embolisation von intrakraniellen Gefässen, sonst
19.52↔	Tympanoplastik Typ II	39.72.20↔	Sel Emb von extrkr Gef d Kopfes und d Halses, n.n.bez.
19.53↔	Tympanoplastik Typ III	39.72.21↔	Sel Emb v extrkr Gef d Kopfes u d Halses m Part o Metsp
19.54↔	Tympanoplastik Typ IV	39.72.22↔	SI Emb v extrkr Gf d Kpfs u d Hlss m emb Flüs, abl Bllns o Sch
19.55↔	Tympanoplastik Typ V	39.72.24↔	SI Emb v extrkr Gf d Kpfs u d Hlss m adhäsivm Emblst
19.56.00↔	Tympanoplastik und Ossikuloplastik, n.n.bez.	39.72.29↔	Sel Emb von extrkr Gef d Kopfes und d Halses, sonstige
19.56.10↔	Tym Antrt,Attkt,Attkkoantrt o Mstek:Oh Imp Prth o Imp aut Oss	39.72.30↔	Perkutantransluminale Emb e Gefmi d Mikrok, n.n.bez.
19.56.11↔	Tym Antrt,Attkt,Attkkoantrt o Mstek:M Imp allpl,allg o xng Prth	39.72.31↔	Perktranslum Emb e Gefmi d Mikrok Verw v ein Mikrkath
19.56.20↔	Tym Anl Ohrdhöhl(ff Kvttät):Oh Imp Prth o m Imp autg Ossksl	39.72.32↔	Perktranslum Emb e Gefmi d Mikrok Verw v 2 Mikrkath
19.56.21↔	Tym Anl Ohrdhöhl(ff Kvttät):M Imp allpl,allg o xng Prth	39.72.33↔	Perktranslum Emb e Gefmi d Mikrok Verw v 3 Mikrkath
19.56.99↔	Tympanoplastik und Ossikuloplastik, sonstige	39.72.34↔	Perktranslum Emb e Gefmi d Mikrok Verw v 4 Mikrkath
19.6↔	Revision einer Tympanoplastik	39.72.35↔	Perktranslum Emb e Gefmi d Mikrok Verw v funf Mikrkath
20.23.00↔	Inzision am Mittelohr, n.n.bez.	39.72.39↔	Perktranslum Emb e Gefmi d Mikrok Verw v merh Mikrkath
20.23.10↔	Antrotomie	39.72.99↔	Endovask Plast Reko o Okkl von Gef a Kopf und Ha, so
20.23.11↔	Attikotomie	39.77.00↔	Prkt trnslm u endvsk Intrvntion an intrkr(n)Gf(n),nnbz
20.23.12↔	Tympntmie m Abdchtng d rnd u/ ovl Fnstrmmbrn	39.77.10↔	Perkutane Ballonangioplastie an intrakr(n) Gef(en)
20.23.13↔	Explorative Tympanotomie	39.77.20↔	Perkutane Bladeangioplastie an intrakr(n) Gef(en)
20.23.99↔	Inzision am Mittelohr, sonstige	39.77.30↔	Perkutane Laserangioplastie an intrakr(n) Gef(en)
20.41↔	Einfache Mastoidektomie	39.77.40↔	Perkutane Atherektomie an intrakraniellem(n) Gefäss(en)
20.42.00↔	Radikale Mastoidektomie, n.n.bez.	39.77.60↔	Perkut Thrombektomie an intrakr(n) Gef(en), n.n.bez.
20.42.10↔	Mastoidekt: M Freil d Fazialisk: Ohne Dekompr d Nerven	39.77.61↔	Perkutane Rotationsthrombektomie an intrakr(n) Gef(en)
20.42.11↔	Mastoidekt: M Freil d Fazialisk: M Dekompr d Nerven	39.77.62↔	Perkut stentgestützte Thrombekt an intrakr(n) Gef(en)
20.42.20↔	Mstoidkt: sbtt Rs d Flsnb (sbtt Ptrskt), n.n.bz.	39.77.69↔	Perkutane Thrombektomie an intrakr(n) Gef(en),sonstige
20.42.21↔	Mstoidkt: sbtt Rs d Flsnb (sbtt Ptrskt) oh Obl	39.77.99↔	Prkt trnslm endvsk Intrvntion an intrkr(n) Gf(n), s
20.42.22↔	Mstoidkt: sbtt Rs d Flsnb (sbtt Ptrskt) m Obl v Ftt	39.79.11↔	Endovaskuläre Implantation eines Grafts an Viszeralgefässen
20.42.23↔	Mstoidkt: sbtt Rs d Flsnb (sbtt Ptrskt) m Obl v M	39.79.12↔	Endovaskuläre Implantation e Grafts an Gefässen des Beckens
20.42.24↔	Mstoidkt:sbtt Rs d Flsnb(sbtt Ptrskt)m Obl v Ftt u M	39.79.13↔	Endovaskuläre Implantation e Grafts an abdominalen Gefässen
20.42.30↔	Mastoidekt: Partielle Resektion d Felsenb, n.n.bez.	39.79.19↔	Endovask Implant e Grafts an sonstigen Gef, sonstige
20.42.31↔	Mastoidekt: Partielle Resektion d Felsenb ohne Obli	39.79.20↔	CoilEmb oder Verschluss von sonstigen Gef, n.n.bez.
20.42.32↔	Mastoidekt: Part Res d Felsenb m Obli von Fett	39.79.21↔	CoilEmb oder Verschluss von Gefässen d oberen Extrem
20.42.33↔	Mastoidekt: Part Resektion d Felsenb m Obli von M	39.79.22↔	Coil-Embolisation oder -Verschluss der Aorta
20.42.34↔	Mastoidekt: Part Res d Felsenb m Obli v Fett u M	39.79.23↔	Coil-Embolisation o -Verschluss des Ductus arteriosus apertus
20.42.99↔	Radikale Mastoidektomie, sonstige	39.79.24↔	Coil-Embolisation oder -Verschluss von thorakalen Gefässen
20.51.00↔	Exzision einer Läsion am Mittelohr, n.n.bez.	39.79.25↔	Coil-Embolisation oder -Verschluss von viszeralen Gefässen
20.51.10↔	Exzision einer Läsion an der Paukenhöhle	39.79.26↔	Coil-Embolisation oder -Verschluss von abdominalen Gefässen
20.51.11↔	Exzision einer Läsion an der Pyramidenspitze	39.79.27↔	CoilEmb oder Verschluss von Gefässen d unteren Extrem
20.51.12↔	Exzision einer Läsion an der Otobasis	39.79.28↔	Coil-Embolisation oder -Verschluss von spinalen Gefässen
20.51.99↔	Exzision einer Läsion am Mittelohr, sonstige	39.79.29↔	CoilEmb oder Verschluss von sonstigen Gef, sonstige
20.79.00↔	Sonstige Inzision, Exz und Destr a Innenohr, n.n.bez.	39.79.30↔	Sel Emb m emb Flüssigk von sonstigen Gef, n.n.bez.
20.79.10↔	Exzision einer Läsion am Labyrinth	39.79.31↔	Selektive Emb mit emb Flüssigk von Gef d oberen Extrem
20.79.11↔	Kochleosaccotomie	39.79.32↔	Selektive Emb mit embolisierenden Flüssigkeiten d Aort
20.79.20↔	Labyrinthektomie, transtympanal	39.79.33↔	Selektive Emb mit emb Flüssigk d Duct arteriosus apertus
20.79.21↔	Labyrinthektomie, transmastoidal	39.79.34↔	Selektive Emb mit emb Flüssigk von thorakalen Gefässen
20.79.22↔	Labyrinthdestruktion, transtympanal	39.79.35↔	Selektive Emb mit emb Flüssigk von viszeralen Gefässen
20.79.23↔	Labyrinthdestruktion, transmastoidal	39.79.36↔	Selektive Emb mit emb Flüssigkeiten von abd Gefässen
20.79.99↔	Sonstige Inzision, Exz und Destr a Innenohr, sonstige	39.79.37↔	Selektive Emb m emb Flüssigk von Gef d unteren Extrem
20.92↔	Revision einer Mastoidektomie	39.79.38↔	Selektive Emb mit emb Flüssigk von spinalen Gefässen
20.99.00↔	Sonstige Operationen an Innen- und Mittelohr, n.n.bez.	39.79.39↔	Sel Emb m emb Flüssigk von sonstigen Gef, sonstige
20.99.10↔	Implnt v Knchnvrmkrngn a Flsnbein, Mtt o Innhr	39.79.40↔	Sel Emb m ablösb Ballons von sonstigen Gef, n.n.bez.
20.99.20↔	Verschluss einer Labyrinthfistel	39.79.41↔	Selektive Emb m ablösb Ballons von Gef d oberen Extrem
20.99.30↔	Entf e Kochleaimplantates oder implantbar Hörgerätes	39.79.42↔	Selektive Embolisation mit ablösbaren Ballons der Aorta
20.99.99↔	Sonstige Operationen an Innen- und Mittelohr, sonstige	39.79.43↔	Selektive Emb m ablösb Ballons d Duct arteriosus apertus
22.51↔	Ethmoidotomie	39.79.44↔	Selektive Emb mit ablösb Ballons von thorakalen Gef
22.52↔	Sphenoidotomie	39.79.45↔	Selektive Emb mit ablösb Ballons von viszeralen Gef
22.63.00↔	Ethmoidektomie, n.n.bez.	39.79.46↔	Selektive Emb mit ablösb Ballons von abd Gefässen
22.63.10↔	Ethmoidektomie von außen	39.79.47↔	Selektive Emb mit ablösb Ballons von spinalen Gefässen

39.79.48↔	Sel Emb m ablösb Ballons von Gef d unteren Extrem	39.79.76↔	Kathetertech Verschluss mitt Laser, an viszeralen Gef
39.79.49↔	Sel Emb m ablösb Ballons von sonstigen Gef, sonstige	39.79.77↔	Kathetertech Verschluss mittels Laser, an abd Gef
39.79.50↔	Selektive Emb mit Schirmen von sonstigen Gef, n.n.bez.	39.79.79↔	Kathetertech Verschluss v Aa mitt Laser, sonst Gef, so
39.79.51↔	Selektive Emb mit Schirmen von Gefäßen d oberen Extrem	39.79.80↔	Kthtrtrch Vrschl v A mitt Rdiolfq snst Gef, n.n.bz.
39.79.52↔	Selektive Embolisation mit Schirmen der Aorta	39.79.81↔	Kathetertech Verschluss mitt Radiofq an Aa d ob Extrem
39.79.53↔	Selektive Emb mit Schirmen d Duct arterios apertus	39.79.82↔	Kathetertech Verschluss mitt Radiofrequenz an d Aort
39.79.54↔	Selektive Embolisation mit Schirmen von thorakalen Gefäßen	39.79.84↔	Kathetertech Verschluss mitt Radiofq an thorakalen Gef
39.79.55↔	Selektive Embolisation mit Schirmen von viszeralen Gefäßen	39.79.85↔	Kathetertech Verschl mitt Radiofq an Gef d unt Extrem
39.79.56↔	Selektive Embolisation mit Schirmen von abdominalen Gefäßen	39.79.86↔	Kathetertech Verschluss mitt Radiofq an viszeralen Gef
39.79.57↔	Selektive Emb mit Schirmen von Gef d unteren Extrem	39.79.87↔	Kathetertech Verschluss mitt Radiofrequenz an abd Gef
39.79.58↔	Selektive Embolisation mit Partikeln von spinalen Gefäßen	39.79.89↔	Kathetertech Verschluss mitt Radiofq an sonst Gef, so
39.79.59↔	Selektive Emb mit Schirmen von sonstigen Gef, sonstige	76.92.20↔	Etz v Schdlknpl (CAD) an Gsschd o Bt d Hrns (bs z 2 Rg)
39.79.60↔	Selektive Emb m Partikeln von sonstigen Gef, n.n.bez.	76.92.21↔	Etz v Schädlnkpl (CAD) an Gsschd o Bt d Hrnsch (b 3 Rg)
39.79.61↔	Selektive Emb mit Partikeln von Gef d oberen Extrem	76.92.29↔	Enstz v Schädlnkpl (CAD) an Gsschäd oh Bt d Hrnsch, S
39.79.62↔	Selektive Embolisation mit Partikeln der Aorta	76.92.30↔	Plast Reko Einf Defekte d Maxilla d CADImplant
39.79.63↔	Selektive Emb mit Partikeln d Duct arterios apertus	76.92.31↔	Plst Rk grsr o kmpl Dfkt d Mxll d CADImplnt
39.79.64↔	Selektive Embolisation mit Partikeln von thorakalen Gefäßen	92.39.00↔	Sonstige stereotaktische Radiochirurgie, n.n.bez.
39.79.65↔	Selektive Embolisation mit Partikeln von viszeralen Gefäßen	92.39.01↔	And Hochvstrth, Stereot Bestr, frakt,zereb, n.n.bez.
39.79.66↔	Selektive Embolisation mit Partikeln von abdominalen Gefäßen	92.39.11↔	And Hchvstrth, Streot Bstr, frkt, Extrzr, n.n.bz.
39.79.67↔	Selektive Emb mit Partikeln von Gef d unteren Extrem	92.39.20↔	And Hchvstrth, Streot Bstr, frkt: zrb, intmd Rdioth
39.79.68↔	Selektive Embolisation mit Partikeln von spinalen Gefäßen	92.39.21↔	And Hchvstrth, Streot Bstr, frkt: zrb, intmd Bgnbstr (IMAT)
39.79.69↔	Selektive Emb m Partikeln von sonstigen Gef, sonstige	92.39.22↔	And Hchvstrth, Streot Bstr, frkt: zrb, bldgst Enst
39.79.70↔	Kthtrtrch Vrschl v A mitt Lsr, snst Gef, n.n.bz.	92.39.29↔	And Hochvstrth, Stereot Bestr, frakt, zerebral, so
39.79.71↔	Kathetertech Verschluss mitt Laser, an Aa d ob Extrem	92.39.30↔	And Hchvstrth, Streot Bstr, frkt: Extrzr, intmd Rdioth
39.79.72↔	Kathetertechnischer Verschluss mittels Laser, an der Aorta	92.39.31↔	And Hchvstrth, Streot Bstr, frkt: Extrzr, intmd Bgnbstr (IMAT)
39.79.74↔	Kathetertech Verschluss mitt Laser, an thorakalen Gef	92.39.32↔	And Hchvstrth, Streot Bstr, frkt: Extrzr, bldgst Enst
39.79.75↔	Kathetertech Verschl mitt Laser, an Gef d unt Extrem	92.39.39↔	And Hochvstrth, Stereot Bestr, frakt, Extrazer, so

Prozedur B20-4

01.32.00↔	Lobotomie und Traktotomie, n.n.bez.	02.05.10↔	Eins CADImp an Hrnsch oh Bt d Gsschäd,Enf Df
01.32.10↔	Lobotomie und Traktotomie, Zingulotomie	02.05.11↔	Eins CADImp an Hrnsch oh Bt d Gsschäd,grfsr o kmpl Df
01.32.11↔	Lobotomie und Traktotomie, Subpiale Transsektion	02.05.20↔	Eins CADImp an Hrnsch m Bt v Orb,Tmpreg o fr Sn(bs 2 Rg)
01.32.12↔	Lobotomie und Traktotomie, Multiple Lobotomien	02.05.30↔	Eins CADImp an Hrnsch m Bt mit Rg d Gsschäd(b3Rg)
01.32.20↔	Lobotomie u Traktotomie, Stereot Untbr v Bahnsystemen	02.05.99↔	Einsetzen einer Schädelknochenplatte, sonstige
01.32.99↔	Lobotomie und Traktotomie, sonstige	02.06.00↔	Sonstige Osteoplastik am Schädel, n.n.bez.
01.39.10↔	Sonstige Inzision a Hirn zur Entl e intrazer Hämat	02.06.10↔	Frontoorbitale Kranioplastik zur Verlagerung
01.39.11↔	Sonstige Inzision a Hirn zur Entl e intrazer Abszesses	02.06.20↔	Rk d Hrnsch oh Bt d Gsschäd, m einf Implnt (Knmnt)
01.39.20↔	So Inzis a Hirn, Stereotaktische Entl e intrakr Hämat	02.06.30↔	Reko v Hirn u Gesschäd, m einf Implant (Knzement) o Tx
01.39.21↔	So Inzis a Hirn, Stereot Entl e intrakr Abszesses	02.06.99↔	Sonst Osteoplastik am Schädel (Kranioplastik), sonst
01.41↔	Operationen am Thalamus	02.07↔	Entfernen einer Schädelknochenplatte
01.42↔	Operationen am Globus pallidum	02.11↔	Einfache Naht an der Dura mater des Gehirns
01.51.00↔	Exz von Läsion oder Gewebe an d Hirnhäuten, n.n.bez.	02.12.00↔	Sonstige Rekonstruktion an den Hirnhäuten, n.n.bez.
01.51.10↔	Exz v Tmr an d Hrnh m Präpktion v infiltriertm Nchbr	02.12.10↔	Sonst Rekonstruktion an den Hirnhäuten ohne Kranioplastik
01.51.99↔	Exzision von Läsion oder Gewebe an den Hirnhäuten, sonst	02.12.20↔	Sonst Rekonstruktion an den Hirnhäuten mit Kranioplastik
01.52.00↔	Hemisphärektomie, n.n.bez.	02.12.21↔	Sonst Duraplastik mit Kranioplastik an der Konvexität
01.52.10↔	Hemisphärektomie, hirneigenes intrazerebrales Tumorgewebe	02.12.22↔	So Durapl m Kranioplastik a kraniozervikalen Übergang
01.52.11↔	Hemisphärektomie, nicht hirneigenes intrazereb Tumorgewebe	02.12.99↔	Sonstige Rekonstruktion an den Hirnhäuten, sonstige
01.52.99↔	Hemisphärektomie, sonstige	02.13↔	Ligatur eines Gefässes der Hirnhäute
01.53.00↔	Lobektomie am Gehirn, n.n.bez.	02.14↔	Exzision am Plexus chorioideus
01.53.10↔	Lobektomie am Gehirn, hirneigenes intrazerebral Tumorgewebe	02.2↔	Ventrikulostomie
01.53.11↔	Lobekt a Hirn, Ni hirneigenes intrazerebrales Tumor	02.92↔	Plastische Rekonstruktion am Gehirn
01.53.99↔	Lobektomie am Gehirn, sonstige	02.93.00↔	Implnt o Erstz d Elktrod(n) e intrkr Neurstm, n.n.bz.
01.59.00↔	Sonstige Exz o Destr von Läs o Gew a Hirn, n.n.bez.	02.93.10↔	Implant o Ersetz v temp Mikroel z monolok Abl u Stimul
01.59.10↔	Sonstige Exz von hirneig intrazer Tumor a Hirn	02.93.11↔	Implnt o Erstz v tmp Mikroel z mltk Abl u Stml
01.59.11↔	Sonstige Exz von Ni hirneig intrazer Tumor a Hirn	02.93.20↔	Implnt o Erstz v prmn Mikroel z mnlk Abl u Stml
01.59.12↔	So Exz von Läs o Gew a Hirn, Debr e Kontusion a Hirn	02.93.21↔	Implnt o Erstz v prmn Mikroel z mltk Abl u Stml
01.59.19↔	Sonst Exzision von Läsion oder Gewebe am Gehirn, sonst	02.93.99↔	Implant o Ersetz d Elektrod(n) e intrakr Neurostim, So
01.59.20↔	Sonstige Destr von hirneig intrazer Tumor a Hirn	02.96↔	Einsetzen einer sphenoidalen Elektrode
01.59.21↔	Sonstige Destr von Ni hirneig intrazer Tumor a Hirn	02.99.10↔	Stereotaktische Eingriffe am Liquorsystem
01.59.29↔	Sonst Destruktion von Läsion o Gewebe am Gehirn, sonst	02.99.11↔	Streot Implnt u Explnttion v rdioaktvm Mt als slbst Engr
01.59.99↔	Sonstige Exz o Destr von Läs o Gew a Hirn, sonstige	02.99.12↔	Stereot Implant von Gew an Schäd, Hirn und Hirnh
01.6x.11↔	Exzision und Destruktion von Tumorgewebe an d Kalotte	02.99.13↔	Stereotaktische Instill von Med als selbst Ingr
01.6x.21↔	Exz und Destr von sonst erkrankten Gew an d Kalotte	02.99.14↔	Streot Implnt, Rv o Wchs v intrzr Kth z intrv Infz
02.01↔	Eröffnen einer Schädelnaht	02.99.20↔	Umwdl e Lquorshnts (Hrmwssrbleitng) i e Mhrfchbleitng
02.02↔	Elevation von Frakturfragmenten vom Schädel	02.99.29↔	Sonstige Revision und Entfernung von Liquorableitungen
02.04.00↔	Knochentransplantation an den Schädel, n.n.bez.	02.99.30↔	Implantation oder Wechsel einer intrakraniellen Messsonde
02.04.10↔	Knochentransplantation an den Schädel, Schädeldach	02.99.31↔	Revision (ohne Wechsel) einer intrakraniellen Messsonde
02.04.99↔	Knochentransplantation an den Schädel, sonstige	02.99.40↔	Implantation oder Wechsel einer Neuroprothese
02.05.00↔	Einsetzen einer Schädelknochenplatte, n.n.bez.	02.99.41↔	Revision (ohne Wechsel) einer Neuroprothese

02.99.50↔	Implant u Entf e KathBallonSyst z intrazer Brachyth	07.61↔	Partielle Exzision der Hypophyse, transfrontaler Zugang
02.99.70↔	Rv (o Erstz) d Elkrtd e intrkr Neurstm, n.n.bz.	07.62↔	Partielle Exz an der Hypophyse, transsphenoidaler Zugang
02.99.71↔	Rv(o Ers)d Elkrtd intrkr Neurstm,streotktsch,perm Enzllsyst z Dst	07.63↔	Partielle Exz an d Hypophyse, nicht näher bez Zugang
02.99.72↔	Rv(o Ers)d Elkrtd intrkr Neurstm,streotktsch,perm Mhrlsyst z Dst	07.64↔	Totale Exzision der Hypophyse, transfrontaler Zugang
02.99.79↔	Rev (oh Ersetz) d Elektrod e intrkr Neurostim, So	07.65↔	Totale Exzision der Hypophyse, transsphenoidaler Zugang
02.99.90↔	Sonstige stereotaktische Op an Schädel, Hirn und Hirnh	07.68↔	Totale Exzision der Hypophyse, and näher bez Zugang
04.01.00↔	Exzision eines Akustikusneurinoms, n.n.bez.	07.69↔	Totale Exzision der Hypophyse, nicht näher bez Zugang
04.01.10↔	Exzision eines Akustikusneurinoms durch Kraniotomie	07.71↔	Exploration der Fossa hypophysialis
04.01.11↔	Exzision eines Akustikusneurinoms, Translabyrinthärer Zugang	07.72↔	Inzision an der Hypophyse
04.01.99↔	Exzision eines Akustikusneurinoms, sonstige	07.79↔	Sonstige Operation an der Hypophyse
07.13.00↔	Biopsie an der Hypophyse, transfrontaler Zugang, n.n.bez.	38.01↔	Inzision von intrakraniellen Gefässen
07.13.10↔	Gschl [Prkt] [Nd] Biops an d Hypph d trnsfrntln Zg	38.31↔	Resektion von intrakraniellen Gefässen mit Anastomose
07.13.11↔	Offene Biopsie an der Hypophyse durch transfrontalen Zugang	38.41↔	Resektion von intrakraniellen Blutgefässen mit Ersatz
07.13.12↔	Stereot Biops an d Hypoph d transfrontalen Zugang	38.60↔	Sonstige Exzision von Gefässen, Lokalisation n.n.bez.
07.13.99↔	Biopsie an der Hypophyse, transfrontaler Zugang, sonst	38.61↔	Sonstige Exzision von intrakraniellen Gefässen
07.14.00↔	Biopsie an der Hypophyse, transsphenoidaler Zugang, n.n.bez.	39.28↔	Extrakraniell-intrakranieller Gefäss-Bypass
07.14.10↔	Gschl [Prkt] [Nd] Biops an d Hypph d trnssphn Zg	39.51.00↔	Aneurysma-Clipping, n.n.bez.
07.14.11↔	Offene Biopsie an der Hypophyse durch transsphenoid Zugang	39.51.11↔	Aneurysma-Clipping intrakraniell
07.14.12↔	Stereot Biops an d Hypoph d trnssphenoidalen Zugang	39.51.99↔	Aneurysma-Clipping, sonstige
07.14.99↔	Biopsie an der Hypophyse, transsphenoidaler Zugang, sonst	39.53↔	Verschluss einer arteriovenösen Fistel
07.15↔	Biopsie an der Hypophyse, nicht näher bezeichneter Zugang	92.39.00↔	Sonstige stereotaktische Radiochirurgie, n.n.bez.
07.17.00↔	Biopsie am Corpus pineale, n.n.bez.	92.39.01↔	And Hochvstrth, Stereot Bestr, frakt,zereb, n.n.bez.
07.17.10↔	Geschlossene [perkutane] [Nadel-] Biopsie am Corpus pineale	92.39.11↔	And Hchvstrth, Streot Bstr, frkt, Extrzr, n.n.bz.
07.17.11↔	Offene Biopsie am Corpus pineale	92.39.20↔	And Hchvstrth, Streot Bstr, frkt: zrb, intmd Rdioth
07.17.12↔	Stereotaktische Biopsie am Corpus pineale	92.39.21↔	And Hchvstrth, Streot Bstr, frkt: zrb, intmd Bgnbstr (IMAT)
07.17.99↔	Biopsie am Corpus pineale, sonstige	92.39.22↔	And Hchvstrth, Streot Bstr, frkt: zrb, bldgst Enst
07.51↔	Exploration im Gebiet des Corpus pineale	92.39.29↔	And Hochvstrth, Stereot Bestr, frakt, zerebral, so
07.52↔	Inzision am Corpus pineale	92.39.30↔	And Hchvstrth, Streot Bstr, frkt: Extrzr, intmd Rdioth
07.53↔	Partielle Exzision des Corpus pineale	92.39.31↔	And Hchvstrth, Streot Bstr, frkt: Extrzr, intmd Bgnbstr (IMAT)
07.54↔	Totale Exzision des Corpus pineale	92.39.32↔	And Hchvstrth, Streot Bstr, frkt: Extrzr, bldgst Enst
07.59↔	Sonstige Operationen am Corpus pineale	92.39.39↔	And Hochvstrth, Stereot Bestr, frakt, Extrazer, so

Prozedur B20-5

00.65.00↔	Prkt Enstz v snst(n) intrkr vsk Stnt(s), n.n.bz.	81.63.12↔	Spondylodese von 4 - 6 Wirbeln, ventral, interkorporell
00.65.11↔	Prkt trnsmnlms Enstz v intrkr vsk Mkrstnts	81.63.13↔	Spondylodese von 4 - 6 Wirbeln, dorsal, dynamisch
00.65.99↔	Perkut Einsetz v sonst(n) intrkr vask Stent(s), So	81.63.20↔	Spondylodese von 7 - 8 Wirbeln, dorsal
39.77.00↔	Prkt trnsm u endvsk Intrvntion an intrkr(n)Gf(n),nnbz	81.63.21↔	Spondylodes v 7 8 Wirb, dors u vent komb, interkorp
39.77.10↔	Perkutane Ballonangioplastie an intrkr(n) Gef(en)	81.63.22↔	Spondylodese von 7 - 8 Wirbeln, ventral, interkorporell
39.77.20↔	Perkutane Bladeangioplastie an intrkr(n) Gef(en)	81.63.23↔	Spondylodese von 7 - 8 Wirbeln, dorsal, dynamisch
39.77.30↔	Perkutane Laserangioplastie an intrkr(n) Gef(en)	81.63.99↔	Spondylodese o Reop e Spondylodese von 48 Wirbeln, so
39.77.40↔	Perkutane Atherektomie an intrakraniellem(n) Gefäss(en)	81.64.00↔	Spndylods o Reop e Spndylods v 9 o mhr Wrbl, n.n.bz.
39.77.60↔	Perkut Thrombektomie an intrkr(n) Gef(en), n.n.bez.	81.64.10↔	Spondylodese von 9 oder mehr Wirbeln, dorsal
39.77.61↔	Perkutane Rotationstromektomie an intrkr(n) Gef(en)	81.64.11↔	Spndylods v 9 o mhr Wrbl, drs u vnt komb, intrkrprl
39.77.62↔	Perkut stentgestützte Thrombekt an intrkr(n) Gef(en)	81.64.99↔	Spondylodes o Reop e Spondylodes v 9 o mehr Wirb, so
39.77.69↔	Perkutane Thrombektomie an intrkr(n) Gef(en),sonstige	81.66.00↔	Kyphoplastik, n.n.bez.
39.77.99↔	Prkt trnsm endvsk Intrvntion an intrkr(n) Gf(n), s	81.66.10↔	Kyphoplastik, 1 Wirbelkörper
77.99.10↔	Totale Knochenresektionen an Phalangen der Hand	81.66.11↔	Kyphoplastik, 2 Wirbelkörper
77.99.20↔	Totale Resektion eines Wirbelkörpers	81.66.12↔	Kyphoplastik, 3 Wirbelkörper
77.99.40↔	Totale Knochenresektionen an Phalangen des Fußes	81.66.13↔	Kyphoplastik, 4 und mehr Wirbelkörper
81.63.00↔	Spondylodes o Reop e Spondylodes v 48 Wirb, n.n.bez.	81.66.99↔	Kyphoplastik, sonstige
81.63.10↔	Spondylodese von 4 - 6 Wirbeln, dorsal	XX.CH†↔	Kein spezifischer Kode im CHOP
81.63.11↔	Spondylodes v 4 6 Wirb, dors u vent komb, interkorp		

Prozedur B20-6

00.94.31†↔	Intraop neurophys Monit, mehr als 4 bis 8 Stunden	00.94.39†↔	Intraoperatives neurophysiologisches Monitoring, mehr Std
00.94.32†↔	Intraop neurophys Monit, mehr als 8 bis 12 Stunden		

ADRG B21

Implantation eines Neurostimulators

Prozedur in Tabelle B21-1

DRG B21A

Implantation eines Neurostimulators zur Hirnstimulation, Mehrelektrodensystem

Prozedur in Tabelle B21-2 und Prozedur in Tabelle B21-3

DRG B21B Implantation eines Neurostimulators zur Hirnstimulation, Einzelelektrodensystem

Prozedur in Tabelle B21-2

DRG B21C Implantation eines Neurostimulators, ausser zur Hirnstimulation, Mehrelektrodensystem

Prozedur in Tabelle B21-4

DRG B21D Implantation eines Neurostimulators, ausser zur Hirnstimulation, Einzelelektrodensystem**Prozedur B21-1**

86.94.00↔	Eins o Ers v Plsgnrt e Neurstm, Enzlsys, N spzf ob aufib, nnbz	86.96.00↔	Enstz o Erstz v snst Plsgnrt e Neurstm, n.n.bz.
86.94.10↔	Enstz v Plsgnrt e intrkr Neurstm, Enzlsys, N wiedraufi	86.96.10↔	Einsetz von Pulsgenerator zur Vorderwurzelstimulation
86.94.11↔	Enstz v Plsgnrt e epd Neurstm, Enzlsys, N wiedraufi	86.96.11↔	Einsetzen von Pulsgenerator zur Vagusnervstimulation
86.94.12↔	Enstz v Plsgnrt e prph Neurstm, Enzlsys, N wiedraufi	86.96.20↔	Ersetzen von Pulsgenerator zur Vorderwurzelstimulation
86.94.20↔	Erstz v Plsgnrt e intrkr Neurstm, Enzlsys, N wiedraufi	86.96.21↔	Ersetzen von Pulsgenerator zur Vagusnervstimulation
86.94.21↔	Erstz v Plsgnrt e epd Neurstm, Enzlsys, N wiedraufi	86.96.99↔	Einsetz o Ersetz von sonst Pulsgenerat e Neurostim, so
86.94.22↔	Erstz v Plsgnrt e prph Neurstm, Enzlsys, N wiedraufi	86.97↔	Enstz o Erstz v aufib Plsgnrt e Neurstm, Enzlsys
86.94.99↔	Eins o Ers v Plsgnrt e Neurstm, Enzlsys, N spzf ob aufib, so	86.98.00↔	Eins o Erstz v aufib Plsgnrt e Neurstm, Mhrlsys, nnbz
86.95.00↔	Eins o Ers v Plsgnrt e Neurstm, Mhrlsys, N spzf ob aufib, nnbz	86.98.10↔	Enstz v aufib Plsgnrt e intrkr Neurstm, Mhrlsys
86.95.10↔	Enstz v Plsgnrt e intrkr Neurstm, Mhrlsys, N wiedraufi	86.98.11↔	Enstz v aufib Plsgnrt e epd Neurstm, Mhrlsys
86.95.11↔	Enstz v Plsgnrt e epd Neurstm, Mhrlsys, N wiedraufi	86.98.12↔	Enstz v aufib Plsgnrt e prph Neurstm, Mhrlsys
86.95.12↔	Enstz v Plsgnrt e prph Neurstm, Mhrlsys, N wiedraufi	86.98.20↔	Erstz v aufib Plsgnrt e intrkr Neurstm, Mhrlsys
86.95.20↔	Erstz v Plsgnrt e intrkr Neurstm, Mhrlsys, N wiedraufi	86.98.21↔	Ersetz v aufib Pulsgenerat e epid Neurostim, Mehrelsys
86.95.21↔	Erstz v Plsgnrt e epd Neurstm, Mhrlsys, N wiedraufi	86.98.22↔	Erstz v aufib Plsgnrt e prph Neurstm, Mhrlsys
86.95.22↔	Erstz v Plsgnrt e prph Neurstm, Mhrlsys, N wiedraufi	86.98.99↔	Enstz o Erstz v aufib Plsgnrt e Neurstm, Mhrlsys, so
86.95.99↔	Eins o Ers v Plsgnrt e Neurstm, Mhrlsys, N spzf ob aufib, so		

Prozedur B21-2

02.93.00↔	Implnt o Erstz d Elktrod(n) e intrkr Neurstm, n.n.bz.	02.93.20↔	Implnt o Erstz v prmn Mkröel z mnlk Abl u Stml
02.93.10↔	Implant o Ersetz v temp Mkröel z monolok Abl u Stimul	02.93.21↔	Implnt o Erstz v prmn Mkröel z mlitk Abl u Stml
02.93.11↔	Implnt o Erstz v tmp Mkröel z mlitk Abl u Stml	02.93.99↔	Implant o Ersetz d Elektrod(n) e intrkr Neurostim, So

Prozedur B21-3

86.95.10↔	Enstz v Plsgnrt e intrkr Neurstm, Mhrlsys, N wiedraufi	86.98.10↔	Enstz v aufib Plsgnrt e intrkr Neurstm, Mhrlsys
86.95.20↔	Erstz v Plsgnrt e intrkr Neurstm, Mhrlsys, N wiedraufi	86.98.20↔	Erstz v aufib Plsgnrt e intrkr Neurstm, Mhrlsys

Prozedur B21-4

86.95.00↔	Eins o Ers v Plsgnrt e Neurstm, Mhrlsys, N spzf ob aufib, nnbz	86.98.00↔	Eins o Erstz v aufib Plsgnrt e Neurstm, Mhrlsys, nnbz
86.95.11↔	Enstz v Plsgnrt e epd Neurstm, Mhrlsys, N wiedraufi	86.98.11↔	Enstz v aufib Plsgnrt e epd Neurstm, Mhrlsys
86.95.12↔	Enstz v Plsgnrt e prph Neurstm, Mhrlsys, N wiedraufi	86.98.12↔	Enstz v aufib Plsgnrt e prph Neurstm, Mhrlsys
86.95.21↔	Erstz v Plsgnrt e epd Neurstm, Mhrlsys, N wiedraufi	86.98.21↔	Ersetz v aufib Pulsgenerat e epid Neurostim, Mehrelsys
86.95.22↔	Erstz v Plsgnrt e prph Neurstm, Mhrlsys, N wiedraufi	86.98.22↔	Erstz v aufib Plsgnrt e prph Neurstm, Mhrlsys
86.95.99↔	Eins o Ers v Plsgnrt e Neurstm, Mhrlsys, N spzf ob aufib, so	86.98.99↔	Enstz o Erstz v aufib Plsgnrt e Neurstm, Mhrlsys, so

ADRG B22 Implantation einer Medikamentenpumpe

Prozedur in Tabelle B22-1

DRG B22Z Implantation einer Medikamentenpumpe**Prozedur B22-1**

86.06.10↔	Eins e vlst Implbr Infmp z intrv Infs m prgrmb vriab Tgspr	86.08.10↔	Ers e vlst Implbr Infmp z intrv Infs m prgrmb vriab Tgspr
86.06.11↔	Eins e vlst Implbr Infmp z intrv Infs m knst Flssr (gdb)	86.08.11↔	Ers e vlst Implbr Infmp z intrv Infs m knst Flssr (gdb)
86.06.20↔	Eins vlst Implbr Infmp z intrth u epd Infs m prgrmb var Tgspr	86.08.20↔	Ers e vlst Implbr Infmp z intrth/epd Infs m prog varr Tgspr
86.06.21↔	Eins vlst Implbr Infmp z intrth u epd Infs knst Flssr (gdb)	86.08.21↔	Ers e vlst Implbr Infmp z intrth u epd Infs m m knst Flssr (gdb)

ADRG B36

Intensivmedizinische Komplexbehandlung > 392 / 552 Aufwandspunkte bei Krankheiten und Störungen des Nervensystems

Intensivmedizinische Komplexbehandlung > 392 / 552 Aufwandspunkte und keine Prozedur in Tabelle B36-1

DRG B36A

Intensivmedizinische Komplexbehandlung > 1470 / 1656 Aufwandspunkte bei Krankheiten und Störungen des Nervensystems

Prozedur in Tabelle B36-2

DRG B36B

Intensivmedizinische Komplexbehandlung > 392 / 552 Aufwandspunkte mit komplexer OR-Prozedur oder intensivmedizinische Komplexbehandlung > 980 / 1104 Aufwandspunkte bei Krankheiten und Störungen des Nervensystems

Intensivmedizinische Komplexbehandlung > 392 / 552 Aufwandspunkte und Komplexe OR-Prozeduren oder Intensivmedizinische Komplexbehandlung > 980 / 1104 Aufwandspunkte

DRG B36C

Intensivmedizinische Komplexbehandlung > 392 / 552 Aufwandspunkte ohne komplexe OR-Prozedur bei Krankheiten und Störungen des Nervensystems

Prozedur B36-1

- 93.89.11†↔ Neurleuroch Frühr, mn 14 bis mx 20 Bhdngstgs
- 93.89.12†↔ Neurologischneuroch Frühr, min 21 bis max 27 Bhdlt
- 93.89.13†↔ Neurologischneuroch Frühr, min 28 bis max 41 Bhdlt

- 93.89.14†↔ Neurologischneuroch Frühr, min 42 bis max 55 Bhdlt
- 93.89.15†↔ Neurologischneurochirurgische Frühr, min 56 Bhdlt

Prozedur B36-2

- 89.13.29†↔ Intmed Komplexbehandlung, 1657 bis 1932 Aufwpkt
- 89.13.30†↔ Intmed Komplexbehandlung, 1933 bis 2208 Aufwpkt
- 89.13.31†↔ Intmed Komplexbehandlung, 2209 bis 2484 Aufwpkt
- 89.13.32†↔ Intmed Komplexbehandlung, 2485 bis 2760 Aufwpkt
- 89.13.33†↔ Intmed Komplexbehandlung, 2761 bis 3220 Aufwpkt
- 89.13.34†↔ Intmed Komplexbehandlung, 3221 bis 3680 Aufwpkt
- 89.13.35†↔ Intmed Komplexbehandlung, 3681 bis 4600 Aufwpkt
- 89.13.36†↔ Intmed Komplexbehandlung, 4601 bis 5520 Aufwpkt
- 89.13.37†↔ Intmed Komplexbehandlung, 5521 bis 7360 Aufwpkt
- 89.13.38†↔ Intmed Komplexbehandlung, 7361 bis 9200 Aufwpkt
- 89.13.39†↔ Intmed Komplexbehandlung, 9201 bis 11040 Aufwpkt
- 89.13.40†↔ Intmed Komplexbehandlung, 11041 bis 13800 Aufwpkt
- 89.13.41†↔ Intmed Komplexbehandlung, 13801 bis 16560 Aufwpkt
- 89.13.42†↔ Intmed Komplexbehandlung, 16561 bis 19320 Aufwpkt
- 89.13.43†↔ Intmed Komplexbehandlung, 19321 und mehr Aufwpkt
- 89.13.67†↔ Intmd Kmplbh i Knds (Bssprz), 1471 bis 1764 Afwpkt
- 89.13.68†↔ Intmd Kmplbh i Knds (Bssprz), 1765 bis 2058 Afwpkt

- 89.13.69†↔ Intmd Kmplbh i Knds (Bssprz), 2059 bis 2352 Afwpkt
- 89.13.70†↔ Intmd Kmplbh i Knds (Bssprz), 2353 bis 2646 Afwpkt
- 89.13.71†↔ Intmd Kmplbh i Knds (Bssprz), 2647 bis 2940 Afwpkt
- 89.13.72†↔ Intmd Kmplbh i Knds (Bssprz), 2941 bis 3430 Afwpkt
- 89.13.73†↔ Intmd Kmplbh i Knds (Bssprz), 3431 bis 3920 Afwpkt
- 89.13.74†↔ Intmd Kmplbh i Knds (Bssprz), 3921 bis 4410 Afwpkt
- 89.13.75†↔ Intmd Kmplbh i Knds (Bssprz), 4411 bis 4900 Afwpkt
- 89.13.76†↔ Intmd Kmplbh i Knds (Bssprz), 4901 bis 5880 Afwpkt
- 89.13.77†↔ Intmd Kmplbh i Knds (Bssprz), 5881 bis 6860 Afwpkt
- 89.13.78†↔ Intmd Kmplbh i Knds (Bssprz), 6861 bis 7840 Afwpkt
- 89.13.79†↔ Intmd Kmplbh i Knds (Bssprz), 7841 bis 9800 Afwpkt
- 89.13.80†↔ Intmd Kmplbh i Knds (Bssprz), 9801 bis 11760 Afwpkt
- 89.13.81†↔ Intmd Kmplbh i Knds (Bssprz), 11761 bis 13720 Afwpkt
- 89.13.82†↔ Intmd Kmplbh i Knds (Bssprz), 13721 bis 16660 Afwpkt
- 89.13.83†↔ Intmd Kmplbh i Knds (Bssprz), 16661 bis 19600 Afwpkt
- 89.13.84†↔ Intmd Kmplbh i Knds (Bssprz), 19601 u hr Afwpkt

ADRG B39

Neurologische Komplexbehandlung des akuten Schlaganfalls mit bestimmter Prozedur

Mindestens eine Prozedur in Tabelle B39-2 und (Bestimmte OR-Prozeduren oder Prozedur in Tabelle B39-3) und Hauptdiagnose in Tabelle B39-1

DRG B39A

Neurologische Komplexbehandlung des akuten Schlaganfalls mit bestimmter Prozedur, mehr als 72 Stunden mit komplexem Eingriff oder mit komplizierenden Prozeduren

Prozedur in Tabelle B39-4 und (mindestens eine Prozedur in Tabelle B39-5 und (PCCL > 3 oder Dauer der maschinellen Beatmung > 95 Stunden oder mindestens eine Prozedur in Tabelle B39-6) oder Prozedur in Tabelle B39-7 oder (mindestens eine Prozedur in Tabelle B39-8 oder mindestens eine Prozedur in Tabelle B39-9 und PCCL > 3) und Dauer der maschinellen Beatmung > 95 Stunden) und (Prozedur in Tabelle B39-10 oder PCCL > 3 oder Dauer der maschinellen Beatmung > 95 Stunden) oder Komplizierende Prozeduren



DRG B39B**Neurologische Komplexbehandlung des akuten Schlaganfalls mit bestimmter Prozedur, bis 72 Stunden mit komplexem Eingriff, oder mehr als 72 Stunden, ohne komplexen Eingriff, ohne komplizierende Prozeduren**

Prozedur in Tabelle B39-11 und (mindestens eine Prozedur in Tabelle B39-5 und (PCCL > 3 oder Dauer der maschinellen Beatmung > 95 Stunden oder mindestens eine Prozedur in Tabelle B39-6) oder Prozedur in Tabelle B39-7 oder (mindestens eine Prozedur in Tabelle B39-8 oder mindestens eine Prozedur in Tabelle B39-9 und PCCL > 3) und Dauer der maschinellen Beatmung > 95 Stunden) und (Prozedur in Tabelle B39-10 oder PCCL > 3 oder Dauer der maschinellen Beatmung > 95 Stunden) oder Prozedur in Tabelle B39-4

DRG B39C**Neurologische Komplexbehandlung des akuten Schlaganfalls mit bestimmter Prozedur, ohne komplexen Eingriff, ohne komplizierende Prozeduren****Diagnose B39-1**

G45.02	A-vert-Synd m Bas-Sympt, kompl Rückbild innh 1-24 h	I61.5	Intrazerebrale intraventrikuläre Blutung
G45.03	A-vert-Synd m Bas-Sympt, kompl Rückbild innh < 1 h	I61.6	Intrazerebrale Blutung an mehreren Lok
G45.09	A-vert-Synd m Basil-Sympt, Verlf Rückb nnbez	I61.8	Sonstige intrazerebrale Blutung
G45.12	Art-carot-int-Synd (halbs), kompl Rückbild innh 1-24 h	I61.9	Intrazerebrale Blutung, nnbez
G45.13	Art-carot-int-Synd (halbs), kompl Rückbild innh < 1 h	I62.00	Subdurale Blutung (nichttraumatisch): Akut
G45.19	Art-carot-int-Synd (halbs), Verlf Rückb nnbez	I62.01	Subdurale Blutung (nichttraumatisch): Subakut
G45.22	Mult/bilat Synd extraz hirners Aa, kompl Rückb innh 1-24 h	I62.02	Subdurale Blutung (nichttraumatisch): Chronisch
G45.23	Mult/bilat Synd extraz hirners Aa, kompl Rückb innh < 1 h	I62.09	Subdurale Blutung (nichttraumatisch): Nicht näher bezeichnet
G45.29	Mult u bilat Synd extrazer hirnersorg Aa, Verlf Rückb nnbez	I62.1	Nichttraumatische extradurale Blutung
G45.32	Amauros fug, kompl Rückb innh 1-24 h	I62.9	Intrakranielle Blutung (nichttraumatisch), nnbez
G45.33	Amauros fug, kompl Rückb innh < 1 h	I63.0	Hirninfl d Thromb präzereb Aa
G45.39	Amauros fug, Verlf Rückb nnbez	I63.1	Hirninfl d Embol präzereb Aa
G45.42	Transient glob Amnes [amnest Epis], kompl Rückb in 1-24 h	I63.2	Hirninfl d nnbez Verschl/Sten präzereb Aa
G45.43	Transient glob Amnes [amnest Epis], kompl Rückb innh < 1 h	I63.3	Hirninfl d Thromb zereb Aa
G45.49	Transient glob Amnes [amnest Epis], Verlf Rückb nnbez	I63.4	Hirninfl d Embol zereb Aa
G45.82	So zer transit ischäm u verw Synd, kompl Rückb innh 1-24 h	I63.5	Hirninfl d nnbez Verschl/Sten zereb Aa
G45.83	So zer transit ischäm u verw Synd, kompl Rückb innh < 1 h	I63.6	Hirninfl d Thrombose Hirnvenen, nichteitrig
G45.89	So zer transit ischäm u verw Synd, Verlf Rückb nnbez	I63.8	Sonstiger Hirninfarkt
G45.92	Zer transit Ischämie, nnbez, kompl Rückb innh 1-24 h	I63.9	Hirninflarkt, nnbez
G45.93	Zer transit Ischämie, nnbez, kompl Rückb innh < 1 h	I64	Schlaganfall, nicht als Blutg od Infarkt bez
G45.99	Zer transit Ischämie, nnbez, Verlf Rückb nnbez	I65.0	Verschl u Stenose A vertebralis
G93.4	Enzephalopathie, nnbez	I65.1	Verschl u Stenose A basilaris
G96.8	Sonst nbez KH Zentralnervensystem	I65.2	Verschl u Stenose A carotis
I60.0	SubarachBlutung, von Karotissiphon/-bifurkation ausgeh	I65.3	Verschl u Sten mehr/bds präzereb Aa
I60.1	SubarachBlutung, von A cerebri media ausgehend	I65.8	Verschl u Sten sonst präzereb Aa
I60.2	SubarachBlutung, von A communicans ant ausgehend	I65.9	Verschl u Sten nnbez präzereb Aa
I60.3	SubarachBlutung, von A communicans post ausgehend	I66.0	Verschl u Stenose A cerebri media
I60.4	SubarachBlutung, von A basilaris ausgehend	I66.1	Verschl u Stenose A cerebri anterior
I60.5	SubarachBlutung, von A vertebralis ausgehend	I66.2	Verschl u Stenose A cerebri posterior
I60.6	SubarachBlutung, von sonst intrakran Aa ausgehend	I66.3	Verschl u Stenose Aa Cerebelli
I60.7	SubarachBlutung, von nnbez intrakran A ausgehend	I66.4	Verschl u Sten mehr u bds zereb Aa
I60.8	Sonstige Subarachnoidalblutung	I66.8	Verschl u Sten sonst zereb A
I60.9	Subarachnoidalblutung, nnbez	I66.9	Verschl u Sten nnbez zereb A
I61.0	Intrazereb Blutung Großhirnhemisphäre, subkortikal	I67.0	Dissektion zerebraler Arterien
I61.1	Intrazereb Blutung Großhirnhemisphäre, kortikal	I67.10	Zerebrales Aneurysma (erworben)
I61.2	Intrazereb Blutung Großhirnhemisphäre, nnbez	I67.11	Zerebrale arteriovenöse Fistel (erworben)
I61.3	Intrazerebrale Blutung Hirnstamm	I72.0	Aneurysma u Dissektion A carotis
I61.4	Intrazerebrale Blutung Kleinhirn	I72.5	Aneurysma und Dissektion sonst präzerebraler Arterien

Prozedur B39-2

89.13.10†↔	Neurl Kmplbh d aktn Schlgnf, mn 24 bs mx 72 Std	89.13.a2†↔	Neurl Kbh ak Schlgnf Assh spz Einheit, Mhr als 72 Std
89.13.11†↔	Neuroi Komplbeh d akuten Schlaganf, mehr als 72 Std	89.13.a4†↔	Neuro Kplxbeh ak Apoplex o sp Einh m Teldnst, >72 Std

Prozedur B39-3

00.63↔	Perkutanes Einsetzen von Stent(s) an A. carotis	39.76.40↔	Perkut Atherekt an präzerebr(en) (extkr(en)) Gef(en)
00.64↔	Prkt Entstz v Stnt(s) an snst präzrbr (xtkr) A	39.76.50↔	Perkut sel Thrombol an extkr Gef d Kopfes und Halses
00.65.00↔	Prkt Entstz v snst(n) intrkr vsk Stnt(s), n.n.bz.	39.76.60↔	Prkt Thrmbkt an präzrbr(n) (xtkr(n)) Gef(n), n.n.bz.
00.65.11↔	Prkt trnsmimls Entstz v intrkr vsk Mkrstnts	39.76.61↔	Prkt Rttionsthmrkt an präzrbr(n) (xtkr(n)) Gef(n)
00.65.99↔	Perkut Einsetz v sonst(n) intrakr vask Stent(s), So	39.76.62↔	Perkutane stentgestützte Thrombektomie an extkr Gef
39.76.00↔	Prkt trnsm endvsk Intrvntion an präzrbr (xtkr Gf ,nnbz)	39.76.69↔	Prkt Thrmbkt an präzrbr(n) (xtkr(n)) Gef(n), s.
39.76.10↔	Prkt Bllnngiopsie an präzrbr(n) (xtkr(n)) Gf(n)	39.76.70↔	Prkt endvsk Frmdkörperntfng aus extkr Gef d Kpfs u Hlss
39.76.20↔	Prkt Bldangiopsie an präzrbr(n) (xtkr(n)) Gf(n)	39.76.99↔	Prkt trnsm endvsk Intrvntion an präzrbr (xtkr Gf),s
39.76.30↔	Prkt Lsrngiopsie an präzrbr(n) (xtkr(n)) Gf(n)	39.77.00↔	Prkt trnsm u endvsk Intrvntion an intrkr(n)Gf(n),nnbz

39.77.10↔ Perkutane Ballonangioplastie an intrakr(n) Gef(en)
 39.77.20↔ Perkutane Bladeangioplastie an intrakr(n) Gef(en)
 39.77.30↔ Perkutane Laserangioplastie an intrakr(n) Gef(en)
 39.77.40↔ Perkutane Atherektomie an intrakraniell(n) Gefäss(en)
 39.77.50↔ Perkutane selektive Thrombolysen von intrakr(n) Gef(en)
 39.77.60↔ Perkut Thrombektomie an intrakr(n) Gef(en), n.n.bez.

39.77.61↔ Perkutane Rotationsthorbektomie an intrakr(n) Gef(en)
 39.77.62↔ Perkut stentgestützte Thrombekt an intrakr(n) Gef(en)
 39.77.69↔ Perkutane Thrombektomie an intrakr(n) Gef(en),sonstige
 39.77.70↔ Prkt endvsk Frmdkörperentfng aus intrkr(n) Gf(n)
 39.77.99↔ Prkt trnslm endvsk Intrvntion an intrkr(n) Gf(n), s

Prozedur B39-4

89.13.11†↔ Neurol Komplbeh d akuten Schlaganf, mehr als 72 Std

Prozedur B39-5

00.65.00↔ Prkt Entst v snst(n) intrkr vsk Stnt(s), n.n.bez.
 00.65.11↔ Prkt trnslmnl Entst v intrkr vsk Mkrstnts
 00.65.99↔ Perkut Einsetz v sonst(n) intrakr vask Stent(s), So
 01.12.00↔ Offene Biopsie an den Hirnhäuten, n.n.bez.
 01.12.10↔ Stereotaktische offene Biopsie an den Hirnhäuten
 01.12.99↔ Offene Biopsie an den Hirnhäuten, sonstige
 01.14.00↔ Offene Biopsie am Gehirn, n.n.bez.
 01.14.10↔ Stereotaktische offene Biopsie am Gehirn
 01.14.99↔ Offene Biopsie am Gehirn, sonstige
 01.15↔ Biopsie am Schädel
 01.21↔ Inzision und Drainage an den kranialen Sinus
 01.22↔ Entf d Elektrod(e) e intrakraniellen Neurostimulators
 01.23.00↔ Rekraniotomie, n.n.bez.
 01.23.10↔ Rekraniotomie mit Einbringen einer Drainage
 01.23.20↔ Rekrant m Entf v allopl Mat o Medträg aus d Schädelkn
 01.23.21↔ Rekrant m Entf von allopl Mat o Medträg aus d Epidraum
 01.23.29↔ Rekraniotomie mit Entfernen von sonstigen Material
 01.23.99↔ Rekraniotomie, sonstige
 01.24.00↔ Sonstige Kraniotomie, n.n.bez.
 01.24.10↔ Sonstige Kraniotomie mit Dekompression
 01.24.11↔ Sonst Kraniotomie zur Entleerung e epiduralen Hämatoms
 01.24.12↔ Sonstige Kraniotomie zur Entleerung eines epid Empyems
 01.24.13↔ S Krniot,Enl v allpl Mt o Mdrträg i d Schädlkn o Epidraum
 01.24.14↔ S Krniot,Entf v allpl Mtrialdr Mdrträg aus Schädlkn o Epidraum
 01.24.15↔ Sonstige Kraniot, Entf e Fk aus Schädelkn o Epidraum
 01.24.16↔ So Kraniot, So Drain epid Flüssigk o aus sonst Gründen
 01.24.20↔ Kraniotomie der Kalotte als Zugang, n.n.bez.
 01.24.22↔ Streotktsch geführt Schädlröffnung über d Klft als Zg
 01.24.29↔ Kraniotomie der Kalotte als Zugang, sonstige
 01.24.30↔ Zugang durch die Schädelbasis, n.n.bez.
 01.24.31↔ Zugang durch die Schädelbasis, transoral
 01.24.32↔ Zugang d d Schädelb, transor m Spal d weichen Gaumens
 01.24.33↔ Zg d d Schädlb, trnsm m Spl d weichn u hrtn Gaumns
 01.24.34↔ Zugang durch die Schädelbasis, transsphenoidal
 01.24.35↔ Zugang durch die Schädelbasis, transthemoidal
 01.24.36↔ Zugang durch die Schädelbasis, transmastoidal
 01.24.37↔ Zugang durch die Schädelbasis, translabyrinthär
 01.24.38↔ Zugang durch die Schädelbasis, transpyramidal
 01.24.39↔ Zugang durch die Schädelbasis, sonstige
 01.24.3a↔ Zugang durch die Schädelbasis, transkondylär
 01.24.3b↔ Zugang durch die Schädelbasis, transorbital
 01.24.3c↔ Zugang durch die Schädelbasis, mit Le-Fort-I-Osteotomie
 01.24.99↔ Sonstige Kraniotomie, sonstige
 01.25.00↔ Sonstige Kraniektomie, n.n.bez.
 01.25.10↔ Sonstige Kraniektomie mit Dekompression
 01.25.11↔ Sonst Kraniektomie zur Entleerung e epiduralen Hämatoms
 01.25.12↔ Sonst Kraniektomie zur Entleerung e epiduralen Empyems
 01.25.13↔ So Kraniekt zur Entf e Fk aus Schädelkn o Epidraum
 01.25.14↔ S Krniekt m Enl v allpl Mt o Mdrträg i D Schädlkn o Epidraum
 01.25.19↔ So Kraniekt z Drain epid Flüssigk o aus sonst Gründen
 01.25.20↔ Sonstige Kraniekt, Rekraniotomie mit Einbr e Drain
 01.25.21↔ S Krniekt,Rkrekt z Entf v allpl Mt o Mdr a d Schädkn o Epdrkr
 01.25.99↔ Sonstige Kraniektomie, sonstige
 01.26↔ Einsetz und Ersetz e Kath i d Schädelhöhle o Hirn
 01.29.00↔ Rv (h Erstz) v Kth(n) aus Schädlh o Hrn, n.n.bez.
 01.29.10↔ Stereot Rev (oh Ersetz) v intrazer Kath z intrav Infus
 01.29.99↔ Rev (oh Ersetz) von Kath(n) aus Schädelh o Hirn, So

01.39.00↔ Sonstige Inzision am Gehirn, n.n.bez.
 01.39.19↔ So Inzis a Gehrin, Entl v So intrazerebraler Flüssigk
 01.39.29↔ So Inzis a Hrn, Streot Entl so intrkniellr Flüssgk
 01.39.30↔ Sonstige Inzision a Gehirn, Entf e intrazerebralen Fk
 01.39.40↔ Anl e ext Drain a Liqusys (z.B. ventr, zist, subd)
 01.39.41↔ Anl e Reserv a Liqusys (z.B. ventr, zisternal, subd)
 01.39.42↔ Entf e Reserv a Liqusys (z.B. ventr, zisternal, subd)
 01.39.50↔ Entfernung eines intrakraniellen Implantates
 01.39.99↔ Sonstige Inzision am Gehirn, sonstige
 01.51.00↔ Exz von Läsion oder Gewebe an d Hirnhäuten, n.n.bez.
 01.51.10↔ Exz v Tmr an d Hrn m Präprtion v inftriertm Nchbr
 01.51.99↔ Exzision von Läsion oder Gewebe an den Hirnhäuten, sonst
 01.52.00↔ Hemisphärektomie, n.n.bez.
 01.52.10↔ Hemisphärektomie, hirneigenes intrazerebrales Tumorgewebe
 01.52.11↔ Hemisphärektomie, nicht hirneigenes intrazereb Tumorgewebe
 01.52.99↔ Hemisphärektomie, sonstige
 01.53.00↔ Lobektomie am Gehirn, n.n.bez.
 01.53.10↔ Lobektomie am Gehirn, hirneigenes intrazerebral Tumorgewebe
 01.53.11↔ Lobekt a Hirn, Ni hirneigenes intrazerebrales Tumor
 01.53.99↔ Lobektomie am Gehirn, sonstige
 01.59.00↔ Sonstige Exz o Destr von Läs o Gew a Hirn, n.n.bez.
 01.59.10↔ Sonstige Exz von hirneig intrazer Tumor a Hirn
 01.59.11↔ Sonstige Exz von Ni hirneig intrazer Tumor a Hirn
 01.59.12↔ So Exz von Läs o Gew a Hirn, Debr e Kontusion a Hirn
 01.59.19↔ Sonst Exzision von Läsion oder Gewebe am Gehirn, sonst
 01.59.20↔ Sonstige Destr von hirneig intrazer Tumor a Hirn
 01.59.21↔ Sonstige Destr von Ni hirneig intrazer Tumor a Hirn
 01.59.29↔ Sonst Destraktion von Läsion o Gewebe am Gehirn, sonst
 01.59.99↔ Sonstige Exz o Destr von Läs o Gew a Hirn, sonstige
 01.6x.10↔ Exzision und Destruktion von Tumorgewebe an Schädelbasis
 01.6x.11↔ Exzision und Destruktion von Tumorgewebe an d Kalotte
 01.6x.20↔ Exz und Destr vom sonst erkrankten Gew an d Schädelb
 01.6x.21↔ Exz und Destr von sonst erkrankten Gew an d Kalotte
 01.6x.22↔ Exz u Dstr v snst erkrmtk Gew an d Klft m Hrn
 02.01↔ Eröffnen einer Schädelnaht
 02.02↔ Elevation von Frakturfragmenten vom Schädel
 02.03↔ Bildung eines Schädelknochenlappens
 02.04.00↔ Knochentransplantation an den Schädel, n.n.bez.
 02.04.10↔ Knochentransplantation an den Schädel, Schädeldach
 02.04.99↔ Knochentransplantation an den Schädel, sonstige
 02.05.00↔ Einsetzen einer Schädelknochenplatte, n.n.bez.
 02.05.10↔ Eins CADImp an Hrnsch oh Bt d Gsschäd,Entf Df
 02.05.11↔ Eins CADImp an Hrnsch oh Bt d Gsschäd,grßr o kmpl Df
 02.05.20↔ Eins CADImp an Hrnsch m Bt v Orb,Tmpreg o fr Sn(bs 2 Rg)
 02.05.30↔ Eins CADImp an Hrnsch m Bt mit Rg d Gsschäd(b3Rg)
 02.05.99↔ Einsetzen einer Schädelknochenplatte, sonstige
 02.06.00↔ Sonstige Osteoplastik am Schädel, n.n.bez.
 02.06.10↔ Frontoorbitale Kranioplastik zur Verlagerung
 02.06.20↔ Rk d Hrnsch oh Bt d Gsschäd, m einf Implnt (Knmnt)
 02.06.30↔ Reko v Hirn u Gesschäd, m einf Implant (Knezement) o Tx
 02.06.99↔ Sonst Osteoplastik am Schädel (Kranioplastik), sonst
 02.07↔ Entfernen einer Schädelknochenplatte
 02.11↔ Einfache Naht an der Dura mater des Gehirns
 02.12.00↔ Sonstige Rekonstruktion an den Hirnhäuten, n.n.bez.
 02.12.10↔ Sonst Rekonstruktion an den Hirnhäuten ohne Kranioplastik
 02.12.20↔ Sonst Rekonstruktion an den Hirnhäuten mit Kranioplastik
 02.12.21↔ Sonst Duroplastik mit Kranioplastik an der Konvexität

02.12.22↔	So Durapl m Kranioplastik a kraniozervikalen Übergang	16.51.11↔	Exent d Orb m Entf ben Strukturen, oh Erhalt d Lidhaut
02.12.99↔	Sonstige Rekonstruktion an den Hirnhäuten, sonstige	16.51.99↔	Sonstige Exenteration d Orbita mit Entf ben Strukturen
02.13↔	Ligatur eines Gefässes der Hirnhäute	16.52.00↔	Exent d Orb m ther Entf von Orbnknoch, n.n.bez.
02.14↔	Exzision am Plexus chorioideus	16.52.10↔	Exent d Orb m ther Entf v Orbnknoch, m Erhalt d Lidhaut
02.92↔	Plastische Rekonstruktion am Gehirn	16.52.11↔	Exnt d Orb m thr Entf v Orbnknoch, oh Erhlt d Ldhaut
02.93.00↔	Implnt o Erstz d Elktrod(n) e intrkr Neurstm, n.n.bz.	16.52.99↔	So Exent d Orb m therapeutischem Entf von Orbnknoch
02.93.10↔	Implant o Ersetz v temp Mikroel z monolok Abl u Stimul	16.59.00↔	Sonstige Exenteration der Orbita, n.n.bez.
02.93.11↔	Implnt o Erstz v tmp Mikroel z mltk Abl u Stml	16.59.10↔	Sonst Exenteration der Orbita, mit Erhalt der Lidhaut
02.93.20↔	Implnt o Erstz v prm Mikroel z mnlk Abl u Stml	16.59.11↔	Sonst Exenteration der Orbita, ohne Erhalt der Lidhaut
02.93.21↔	Implnt o Erstz v prm Mikroel z mltk Abl u Stml	16.59.99↔	Sonstige Exenteration der Orbita, sonstige
02.93.99↔	Implant o Ersetz d Elektrod(n) e intrkr Neurostim, So	16.63↔	Revision einer Enukeleationstasche mit Transplantat
02.96↔	Einsetzen einer sphenoidalen Elektrode	16.64↔	Sonstige Revision einer Enukeleationstasche
02.99.10↔	Stereotaktische Eingriffe am Liquorsystem	16.66↔	Sonstige Revision einer Exenterationshöhle
02.99.11↔	Streot Implnt u Explntion v rdioaktvm Mt als slbst Engr	18.71.00↔	Ohrmuschelaufbau, n.n.bez.
02.99.12↔	Stereot Implant von Gew an Schäd, Hirn und Hirnh	18.71.10↔	Ohrmuschelaufbau, partiell, n.n.bez.
02.99.13↔	Stereotaktische Instill von Med als selbst Eingr	18.71.11↔	Ohrmuschelaufbau, partiell mit Gewebeerweiterer
02.99.14↔	Streot Implnt, Rv o Wchs v intrkr Kth z intrv Infs	18.71.12↔	Ohrmuschelaufbau, partiell mit Galealappen
02.99.20↔	Umwld e Lquorshts (Hrnwssrbleitng) i e Mhrfchbleitng	18.71.13↔	Ohrmuschelaufbau, partiell mit Knorpeltransplantat
02.99.29↔	Sonstige Revision und Entfernung von Liquorableitungen	18.71.14↔	Ohrmuschelaufbau, partiell mit mikrovaskulärem Lappen
02.99.30↔	Implantation oder Wechsel einer intrakraniellen Messsonde	18.71.19↔	Ohrmuschelaufbau, partiell, sonstige
02.99.31↔	Revision (ohne Wechsel) einer intrakraniellen Messsonde	18.71.20↔	Ohrmuschelaufbau, total, n.n.bez.
02.99.40↔	Implantation oder Wechsel einer Neuroprothese	18.71.21↔	Ohrmuschelaufbau, total mit Gewebeerweiterer
02.99.41↔	Revision (ohne Wechsel) einer Neuroprothese	18.71.22↔	Ohrmuschelaufbau, total mit Galealappen
02.99.50↔	Implant u Entf e KathBallonSyst z intrazer Brachyth	18.71.23↔	Ohrmuschelaufbau, total mit Knorpeltransplantat
02.99.70↔	Rv (o Erstz) d Elktrod e intrkr Neurstm, n.n.bz.	18.71.24↔	Ohrmuschelaufbau, total mit mikrovaskulärem Lappen
02.99.71↔	Rv(o Ers)d Elktrod intrkr Neurstm,streotktsch,perm Enzlsys z Dst	18.71.29↔	Ohrmuschelaufbau, total, sonstige
02.99.72↔	Rv(o Ers)d Elktrod intrkr Neurstm,streotktsch,perm Mhrlsys z Dst	18.71.30↔	Implant von allopl Materialien b Aufb e Ohrmuschel
02.99.79↔	Rev (oh Ersetz) d Elektrod e intrkr Neurostim, So	18.71.99↔	Ohrmuschelaufbau, sonstige
02.99.90↔	Sonstige stereotaktische Op an Schädel, Hirn und Hirnh	19.11↔	Stapedektomie u Stapesplastik m Einp e Stapesprothese
04.01.00↔	Exzision eines Akustikusneurinoms, n.n.bez.	19.19.00↔	Sonstige Stapedektomie und Stapesplastiken, n.n.bez.
04.01.10↔	Exzision eines Akustikusneurinoms durch Kraniotomie	19.19.10↔	Stapedot m Einp e Autg StapesProth (Inkusstapedot)
04.01.11↔	Exzision eines Akustikusneurinoms, Translabyrinthärer Zugang	19.19.11↔	Stpdt m Enp e allplstsch StpsPrth (Inksstpdt)
04.01.99↔	Exzision eines Akustikusneurinoms, sonstige	19.19.12↔	Malleo-Stapedotomie
04.41↔	Dekompression an der Wurzel des N. trigeminus	19.19.99↔	Sonstige Stapedektomie und Stapesplastiken, sonstige
07.13.00↔	Biopsie an der Hypophyse, transfrontaler Zugang, n.n.bez.	19.21↔	Rv e Stpdt, Stpdktmie u Stpsplstik m InksErs
07.13.10↔	Gschl [Prkt] [Nd] Biops an d Hypph d trnsfrntln Zg	19.29.00↔	S Rv e Stpdt, Stpdktmie u Stpsplstik, n.n. bez.
07.13.11↔	Offene Biopsie an der Hypophyse durch transfrontalen Zugang	19.29.10↔	So Rev e Stapedotomie und Stapedektomie m StapesProth
07.13.12↔	Stereot Biops an d Hypoph d transfrontalen Zugang	19.29.11↔	So Rev e Stapedot und Stapedektomie m aut StapesProth
07.13.99↔	Biopsie an der Hypophyse, transfrontaler Zugang, sonst	19.29.12↔	S Rv e Stpdt u Stpdktmie m allplstschr StpsPrth
07.14.00↔	Biopsie an der Hypophyse, transsphenoidaler Zugang, n.n.bez.	19.29.13↔	Sonst Revision einer Stapesplastik (ohne Inkus-Ersatz)
07.14.10↔	Gschl [Prkt] [Nd] Biops an d Hypph d trnssphn Zg	19.29.99↔	So Rev e Stapedot, Stapedektomie und Stapesplastik, So
07.14.11↔	Offene Biopsie an der Hypophyse durch transsphenoid Zugang	19.52↔	Tympanoplastik Typ II
07.14.12↔	Stereot Biops an d Hypoph d trnssphenoidalen Zugang	19.53↔	Tympanoplastik Typ III
07.14.99↔	Biopsie an der Hypophyse, transsphenoidaler Zugang, sonst	19.54↔	Tympanoplastik Typ IV
07.15↔	Biopsie an der Hypophyse, nicht näher bezeichneter Zugang	19.55↔	Tympanoplastik Typ V
07.17.00↔	Biopsie am Corpus pineale, n.n.bez.	19.56.00↔	Tympanoplastik und Ossikuloplastik, n.n.bez.
07.17.10↔	Geschlossene [perkutane] [Nadel-] Biopsie am Corpus pineale	19.56.10↔	Tym Antrt,Attkt,Attkkoantrt o Mstek:Oh Imp Prth o Imp aut Oss
07.17.11↔	Offene Biopsie am Corpus pineale	19.56.11↔	Tym Antrt,Attkt,Attkkoantrt o Mstek:M Imp allpl,allg o xng Prth
07.17.12↔	Stereotaktische Biopsie am Corpus pineale	19.56.20↔	Tym Anl Ohrdhöhl(ff Kvtät):Oh Imp Prth o m Imp autg Osskls
07.17.99↔	Biopsie am Corpus pineale, sonstige	19.56.21↔	Tym Anl Ohrdhöhl(ff Kvtät):M Imp allpl,allg o xng Prth
07.51↔	Exploration im Gebiet des Corpus pineale	19.56.99↔	Tympanoplastik und Ossikuloplastik, sonstige
07.52↔	Inzision am Corpus pineale	19.6↔	Revision einer Tympanoplastik
07.53↔	Partielle Exzision des Corpus pineale	20.23.00↔	Inzision am Mittelohr, n.n.bez.
07.54↔	Totale Exzision des Corpus pineale	20.23.10↔	Antrotomie
07.59↔	Sonstige Operationen am Corpus pineale	20.23.11↔	Attikotomie
07.61↔	Partielle Exzision der Hypophyse, transfrontaler Zugang	20.23.12↔	Tympntmie m Abdchtng d rnd u/ ovl Fnstrmmbrn
07.62↔	Partielle Exz an der Hypophyse, transsphenoidaler Zugang	20.23.13↔	Explorative Tympanotomie
07.63↔	Partielle Exz an d Hypophyse, nicht näher bez Zugang	20.23.99↔	Inzision am Mittelohr, sonstige
07.64↔	Totale Exzision der Hypophyse, transfrontaler Zugang	20.41↔	Einfache Mastoidektomie
07.65↔	Totale Exzision der Hypophyse, transsphenoidaler Zugang	20.42.00↔	Radikale Mastoidektomie, n.n.bez.
07.68↔	Totale Exzision der Hypophyse, and näher bez Zugang	20.42.10↔	Mastoidekt: M Freil d Fazialisk: Ohne Dekompr d Nerven
07.69↔	Totale Exzision der Hypophyse, nicht näher bez Zugang	20.42.11↔	Mastoidekt: M Freil d Fazialisk: M Dekompr d Nerven
07.71↔	Exploration der Fossa hypophysialis	20.42.20↔	Mstoidkt: sbtt Rs d Flsnb (sbtt Ptrskt), n.n.bz.
07.72↔	Inzision an der Hypophyse	20.42.21↔	Mstoidkt: sbtt Rs d Flsnb (sbtt Ptrskt) oh Obl
07.79↔	Sonstige Operation an der Hypophyse	20.42.22↔	Mstoidkt: sbtt Rs d Flsnb (sbtt Ptrskt) m Obl v Ftt
16.01↔	Orbitotomie mit Knochenlappen	20.42.23↔	Mstoidkt: sbtt Rs d Flsnb (sbtt Ptrskt) m Obl v M
16.02↔	Orbitotomie mit Einsetzen eines orbitalen Implantats	20.42.24↔	Mstoidkt:sbtt Rs d Flsnb(sbtt Ptrskt)m Obl v Ftt u M
16.09↔	Sonstige Orbitotomie	20.42.30↔	Mastoidekt: Partielle Resektion d Felsenb, n.n.bez.
16.51.00↔	Exent d Orbita mit Entf ben Strukturen, n.n.bez.	20.42.31↔	Mastoidekt: Partielle Resektion d Felsenb ohne Obl
16.51.10↔	Exent d Orb m Entf ben Strukturen, m Erhalt d Lidhaut	20.42.32↔	Mastoidekt: Part Res d Felsenb m Obl von Fett

20.42.33↔	Mastoidekt: Part Resektion d Felsenb m Obli von M	39.79.22↔	Coil-Embolisation oder -Verschluss der Aorta
20.42.34↔	Mastoidekt: Part Res d Felsenb m Obli v Fett u M	39.79.23↔	Coil-Embolisation o -Verschluss des Ductus arteriosus apertus
20.42.99↔	Radikale Mastoidektomie, sonstige	39.79.24↔	Coil-Embolisation oder -Verschluss von thorakalen Gefäßen
20.51.00↔	Exzision einer Läsion am Mittelohr, n.n.bez.	39.79.25↔	Coil-Embolisation oder -Verschluss von viszeralen Gefäßen
20.51.10↔	Exzision einer Läsion an der Paukenhöhle	39.79.26↔	Coil-Embolisation oder -Verschluss von abdominalen Gefäßen
20.51.11↔	Exzision einer Läsion an der Pyramidenspitze	39.79.27↔	CoilEmb oder Verschluss von Gefäßen d unteren Extrem
20.51.12↔	Exzision einer Läsion an der Otobasis	39.79.28↔	Coil-Embolisation oder -Verschluss von spinalen Gefäßen
20.51.99↔	Exzision einer Läsion am Mittelohr, sonstige	39.79.29↔	CoilEmb oder Verschluss von sonstigen Gef, sonstige
20.79.00↔	Sonstige Inzision, Exz und Destr a Innenohr, n.n.bez.	39.79.30↔	Sel Emb m emb Flüssigk von sonstigen Gef, n.n.bez.
20.79.10↔	Exzision einer Läsion am Labyrinth	39.79.31↔	Selektive Emb mit emb Flüssigk von Gef d oberen Extrem
20.79.11↔	Kochleosacotomie	39.79.32↔	Selektive Emb mit embolisierenden Flüssigkeiten d Aort
20.79.20↔	Labyrinthektomie, transtympanal	39.79.33↔	Selektive Emb mit emb Flüssigk d Duct arteriosus apertus
20.79.21↔	Labyrinthektomie, transmastoidal	39.79.34↔	Selektive Emb mit emb Flüssigk von thorakalen Gefäßen
20.79.22↔	Labyrinthdestruktion, transtympanal	39.79.35↔	Selektive Emb mit emb Flüssigk von viszeralen Gefäßen
20.79.23↔	Labyrinthdestruktion, transmastoidal	39.79.36↔	Selektive Emb mit emb Flüssigkeiten von abd Gefäßen
20.79.99↔	Sonstige Inzision, Exz und Destr a Innenohr, sonstige	39.79.37↔	Selektive Emb m emb Flüssigk von Gef d unteren Extrem
20.92↔	Revision einer Mastoidektomie	39.79.38↔	Selektive Emb mit emb Flüssigk von spinalen Gefäßen
20.99.00↔	Sonstige Operationen an Innen- und Mittelohr, n.n.bez.	39.79.39↔	Sel Emb m emb Flüssigk von sonstigen Gef, sonstige
20.99.10↔	Implnt v Knchnvrmkrngn a Flsnbein, Mtt o Innhr	39.79.40↔	Sel Emb m ablösb Ballons von sonstigen Gef, n.n.bez.
20.99.20↔	Verschluss einer Labyrinthfistel	39.79.41↔	Selektive Emb m ablösb Ballons von Gef d oberen Extrem
20.99.30↔	Entf e Kochleaimplantates oder implantbar Hörgerätes	39.79.42↔	Selektive Embolisation mit ablösbaren Ballons der Aorta
20.99.99↔	Sonstige Operationen an Innen- und Mittelohr, sonstige	39.79.43↔	Selektive Emb m ablösb Ballons d Duct arteriosus apertus
22.51↔	Ethmoidotomie	39.79.44↔	Selektive Emb mit ablösb Ballons von thorakalen Gef
22.52↔	Sphenoidotomie	39.79.45↔	Selektive Emb mit ablösb Ballons von viszeralen Gef
22.63.00↔	Ethmoidektomie, n.n.bez.	39.79.46↔	Selektive Emb mit ablösb Ballons von abd Gefäßen
22.63.10↔	Ethmoidektomie von außen	39.79.47↔	Selektive Emb mit ablösb Ballons von spinalen Gefäßen
22.63.11↔	Ethmoidektomie, endonasal oder transmaxillär	39.79.48↔	Sel Emb m ablösb Ballons von Gef d unteren Extrem
22.63.99↔	Ethmoidektomie, sonstige	39.79.49↔	Sel Emb m ablösb Ballons von sonstigen Gef, sonstige
22.64↔	Sphenoidektomie	39.79.50↔	Selektive Emb mit Schirmen von sonstigen Gef, n.n.bez.
38.61↔	Sonstige Exzision von intrakraniellen Gefäßen	39.79.51↔	Selektive Emb mit Schirmen von Gefäßen d oberen Extrem
39.28↔	Extrakraniell-intrakranieller Gefäss-Bypass	39.79.52↔	Selektive Embolisation mit Schirmen der Aorta
39.51.00↔	Aneurysma-Clipping, n.n.bez.	39.79.53↔	Selektive Emb mit Schirmen d Duct arteriosus apertus
39.51.11↔	Aneurysma-Clipping intrakraniell	39.79.54↔	Selektive Embolisation mit Schirmen von thorakalen Gefäßen
39.51.99↔	Aneurysma-Clipping, sonstige	39.79.55↔	Selektive Embolisation mit Schirmen von viszeralen Gefäßen
39.72.00↔	Endovask Plast Reko o Okkl v Gef a Kopf u Ha, n.n.bez.	39.79.56↔	Selektive Embolisation mit Schirmen von abdominalen Gefäßen
39.72.10↔	Selektive Embolisation von intrakraniellen Gefäßen, n.n.bez.	39.79.57↔	Selektive Emb mit Schirmen von Gef d unteren Extrem
39.72.11↔	Selektive Emb von intrakr Gef m Partikeln oder Metsp	39.79.58↔	Selektive Embolisation mit Schirmen von spinalen Gefäßen
39.72.12↔	SI Emb v intrkr Gef m emb Flüssigk, ablösb Bllns o Schrmn	39.79.59↔	Selektive Emb mit Schirmen von sonstigen Gef, sonstige
39.72.13↔	Sel Emb von intrakr Gef d Stents als FlowDiverter	39.79.60↔	Selektive Emb m Partikeln von sonstigen Gef, n.n.bez.
39.72.14↔	Selektive Emb von intrakr Gef mit adhäsivem Embolisat	39.79.61↔	Selektive Emb mit Partikeln von Gef d oberen Extrem
39.72.19↔	Selektive Embolisation von intrakraniellen Gefäßen, sonst	39.79.62↔	Selektive Embolisation mit Partikeln der Aorta
39.72.20↔	Sel Emb von extrkr Gef d Kopfes und d Halses, n.n.bez.	39.79.63↔	Selektive Emb mit Partikeln d Duct arteriosus apertus
39.72.21↔	Sel Emb v extrkr Gef d Kopfes u d Halses m Part o Metsp	39.79.64↔	Selektive Embolisation mit Partikeln von thorakalen Gefäßen
39.72.22↔	SI Emb v extrkr Gef d Kpfs u d Hlss m emb Flüs, abl Bllns o Sch	39.79.65↔	Selektive Embolisation mit Partikeln von viszeralen Gefäßen
39.72.24↔	SI Emb v extrkr Gef d Kpfs u d Hlss m adhäsiv Embolst	39.79.66↔	Selektive Embolisation mit Partikeln von abdominalen Gefäßen
39.72.29↔	Sel Emb von extrkr Gef d Kopfes und d Halses, sonstige	39.79.67↔	Selektive Emb mit Partikeln von Gef d unteren Extrem
39.72.30↔	Perkutantransluminale Emb e Gefmi d Mikrok, n.n.bez.	39.79.68↔	Selektive Embolisation mit Partikeln von spinalen Gefäßen
39.72.31↔	Perktranslum Emb e Gefmi d Mikrok Verw v ein Mikrkath	39.79.69↔	Selektive Emb m Partikeln von sonstigen Gef, sonstige
39.72.32↔	Perktranslum Emb e Gefmi d Mikrok Verw v 2 Mikrkath	39.79.70↔	Kthtrtch Vrschl v A mtt Lsr, snst Gef, n.n.bz.
39.72.33↔	Perktranslum Emb e Gefmi d Mikrok Verw v 3 Mikrkath	39.79.71↔	Kathetertech Verschluss mitt Laser, an Aa d ob Extrem
39.72.34↔	Perktranslum Emb e Gefmi d Mikrok Verw v 4 Mikrkath	39.79.72↔	Kathetertech Verschluss mittels Laser, an der Aorta
39.72.35↔	Perktranslum Emb e Gefmi d Mikrok Verw v funf Mikrkath	39.79.74↔	Kathetertech Verschluss mitt Laser, an thorakalen Gef
39.72.39↔	Perktranslum Emb e Gefmi d Mikrok Verw v merh Mikrkath	39.79.75↔	Kathetertech Verschl mitt Laser, an Gef d unt Extrem
39.72.99↔	Endovask Plast Reko o Okkl v Gef a Kopf und Ha, so	39.79.76↔	Kathetertech Verschluss mitt Laser, an viszeralen Gef
39.77.00↔	Prkt trnslm u endvsk Intrvntion an intrkr(n)Gf(n),nbnz	39.79.77↔	Kathetertech Verschluss mittels Laser, an abd Gef
39.77.10↔	Perkutane Ballonangioplastie an intrakr(n) Gef(en)	39.79.79↔	Kathetertech Verschluss v Aa mitt Laser, sonst Gef, so
39.77.20↔	Perkutane Bladeangioplastie an intrakr(n) Gef(en)	39.79.80↔	Kthtrtch Vrschl v A mtt Rdiofq snst Gef, n.n.bz.
39.77.30↔	Perkutane Laserangioplastie an intrakr(n) Gef(en)	39.79.81↔	Kathetertech Verschluss mitt Radiofq an Aa d ob Extrem
39.77.40↔	Perkutane Atherektomie an intrakraniellem(n) Gefäss(en)	39.79.82↔	Kathetertech Verschluss mitt Radiofrequenz an d Aort
39.77.60↔	Perkut Thrombektomie an intrakr(n) Gef(en), n.n.bez.	39.79.84↔	Kathetertech Verschluss mitt Radiofq an thorakalen Gef
39.77.61↔	Perkutane Rotationstromektomie an intrakr(n) Gef(en)	39.79.85↔	Kathetertech Verschl mitt Radiofq an Gef d unt Extrem
39.77.62↔	Perkut stentgestützte Thrombekt an intrakr(n) Gef(en)	39.79.86↔	Kathetertech Verschluss mitt Radiofq an viszeralen Gef
39.77.69↔	Perkutane Thrombektomie an intrakr(n) Gef(en),sonstige	39.79.87↔	Kathetertech Verschluss mitt Radiofrequenz an abd Gef
39.77.99↔	Prkt trnslm endvsk Intrvntion an intrkr(n) Gf(n), s	39.79.89↔	Kathetertech Verschluss mitt Radiofq an sonst Gef, so
39.79.11↔	Endovaskuläre Implantation eines Grafts an Viszeralgefäßen	76.92.20↔	Etz v Schdlknpl (CAD) an Gschd o Bt d Hrns (bs z 2 Rg)
39.79.12↔	Endovaskuläre Implantation e Grafts an Gefäßen des Beckens	76.92.21↔	Etz v Schdlknpl (CAD) an Gsschd o Bt d Hrnsch (b 3 Rg)
39.79.13↔	Endovaskuläre Implantation e Grafts an abdominalen Gefäßen	76.92.29↔	Enstz v Schdlknpl (CAD) an Gsschd oh Bt d Hrnsch, S
39.79.19↔	Endovask Implant e Grafts an sonstigen Gef, sonstige	76.92.30↔	Plast Reko Einf Defekte d Maxilla d CADImplant
39.79.20↔	CoilEmb oder Verschluss von sonstigen Gef, n.n.bez.	76.92.31↔	Plst Rk grssr o kmpl Dfkt d Mxll d CADImplnt
39.79.21↔	CoilEmb oder Verschluss von Gefäßen d oberen Extrem	92.39.00↔	Sonstige stereotaktische Radiochirurgie, n.n.bez.

92.39.01↔	And Hochvstrth, Stereot Bestr, frakt,zereb, n.n.bez.	92.39.29↔	And Hochvstrth, Stereot Bestr, frakt, zerebral, so
92.39.11↔	And Hchvstrth, Streot Bstr, frkt, Extrzr, n.n.bz.	92.39.30↔	And Hchvstrth, Streot Bstr, frkt: Extrzr, intrmd Rdioth
92.39.20↔	And Hchvstrth, Streot Bstr, frkt: zrb, intrmd Rdioth	92.39.31↔	And Hchvstrth, Streot Bstr, frkt: Extrzr, intrmd Bgnbstr (IMAT)
92.39.21↔	And Hchvstrth, Streot Bstr, frkt: zrb, intrmd Bgnbstr (IMAT)	92.39.32↔	And Hchvstrth, Streot Bstr, frkt: Extrzr, bldgst Enst
92.39.22↔	And Hchvstrth, Streot Bstr, frkt: zrb, bldgst Enst	92.39.39↔	And Hochvstrth, Stereot Bestr, frakt, Extrazer, so

Prozedur B39-6

01.32.00↔	Lobotomie und Traktotomie, n.n.bez.	02.93.00↔	Implnt o Erztz d Elktrod(n) e intrkr Neurstm, n.n.bz.
01.32.10↔	Lobotomie und Traktotomie, Zingulotomie	02.93.10↔	Implant o Ersetz v temp Mikroel z monolok Abl u Stimul
01.32.11↔	Lobotomie und Traktotomie, Subpiale Transsektion	02.93.11↔	Implnt o Erztz v tmp Mikroel z mltk Abl u Stml
01.32.12↔	Lobotomie und Traktotomie, Multiple Lobotomien	02.93.20↔	Implnt o Erztz v prm n Mikroel z mnlk Abl u Stml
01.32.20↔	Lobotomie u Traktotomie, Stereot Untbr v Bahnsystemen	02.93.21↔	Implnt o Erztz v prm n Mikroel z mltk Abl u Stml
01.32.99↔	Lobotomie und Traktotomie, sonstige	02.93.99↔	Implant o Ersetz d Elektrod(n) e intrakr Neurostim, So
01.39.10↔	Sonstige Inzision a Hirn zur Entl e intrazer Hämat	02.96↔	Einsetzen einer sphenoidalen Elektrode
01.39.11↔	Sonstige Inzision a Hirn zur Entl e intrazer Abszesses	02.99.10↔	Stereotaktische Eingriffe am Liquorsystem
01.39.20↔	So Inzis a Hirn, Stereotaktische Entl e intrakr Hämat	02.99.11↔	Streot Implnt u Explntion v rdioaktvm Mt als slbst Engr
01.39.21↔	So Inzis a Hirn, Stereot Entl e intrakr Abszesses	02.99.12↔	Stereot Implant von Gew an Schäd, Hirn und Hirnh
01.41↔	Operationen am Thalamus	02.99.13↔	Stereotaktische Instill von Med als selbst Ingr
01.42↔	Operationen am Globus pallidum	02.99.14↔	Streot Implnt, Rv o Wchs v intrkr Kth z intrv Infz
01.51.00↔	Exz von Läsion oder Gewebe an d Hirnhäuten, n.n.bez.	02.99.20↔	Umwdl e Lquorshts (Hmwsrbleitng) i e Mhrfchbleitng
01.51.10↔	Exz v Tmr an d Hirnh m Präprtion v infiltriertm Nchbr	02.99.29↔	Sonstige Revision und Entfernung von Liquorableitungen
01.51.99↔	Exzision von Läsion oder Gewebe an den Hirnhäuten, sonst	02.99.30↔	Implantation oder Wechsel einer intrakraniellen Messsonde
01.52.00↔	Hemisphärektomie, n.n.bez.	02.99.31↔	Revision (ohne Wechsel) einer intrakraniellen Messsonde
01.52.10↔	Hemisphärektomie, hirneigenes intrazerebrales Tumorgewebe	02.99.40↔	Implantation oder Wechsel einer Neuroprothese
01.52.11↔	Hemisphärektomie, nicht hirneigenes intrazerebr Tumorgewebe	02.99.41↔	Revision (ohne Wechsel) einer Neuroprothese
01.52.99↔	Hemisphärektomie, sonstige	02.99.50↔	Implant u Entf e KathBallonSyst z intrazer Brachyth
01.53.00↔	Lobektomie am Gehirn, n.n.bez.	02.99.70↔	Rv (o Erztz) d Elktrod e intrkr Neurstm, n.n.bz.
01.53.10↔	Lobektomie am Gehirn, hirneigenes intrazerebral Tumorgewebe	02.99.71↔	Rv(o Ers)d Elktrod intrkr Neurstm,streotktsch,perm Enzlsys z Dst
01.53.11↔	Lobekt a Hirn, Ni hirneigenes intrazerebrales Tumor	02.99.72↔	Rv(o Ers)d Elktrod intrkr Neurstm,streotktsch,perm Mhrlsys z Dst
01.53.99↔	Lobektomie am Gehirn, sonstige	02.99.79↔	Rev (oh Ersetz) d Elektrod e intrakr Neurostim, So
01.59.00↔	Sonstige Exz o Destr von Läs o Gew a Hirn, n.n.bez.	02.99.90↔	Sonstige stereotaktische Op an Schädel, Hirn und Hirnh
01.59.10↔	Sonstige Exz von hirneig intrazer Tumor a Hirn	04.01.00↔	Exzision eines Akustikusneurinoms, n.n.bez.
01.59.11↔	Sonstige Exz von Ni hirneig intrazer Tumor a Hirn	04.01.10↔	Exzision eines Akustikusneurinoms durch Kraniotomie
01.59.12↔	So Exz von Läs o Gew a Hirn, Debr e Kontusion a Hirn	04.01.11↔	Exzision eines Akustikusneurinoms, Translabrynthärer Zugang
01.59.19↔	Sonst Exzision von Läsion oder Gewebe am Gehirn, sonst	04.01.99↔	Exzision eines Akustikusneurinoms, sonstige
01.59.20↔	Sonstige Destr von hirneig intrazer Tumor a Hirn	07.13.00↔	Biopsie an der Hypophyse, transfrontaler Zugang, n.n.bez.
01.59.21↔	Sonstige Destr von Ni hirneig intrazer Tumor a Hirn	07.13.10↔	Gschl [Prkt] [Nd] Biops an d Hypph d trnsfrntln Zg
01.59.29↔	Sonst Destruktion von Läsion o Gewebe am Gehirn, sonst	07.13.11↔	Offene Biopsie an der Hypophyse durch transfrontalen Zugang
01.59.99↔	Sonstige Exz o Destr von Läs o Gew a Hirn, sonstige	07.13.12↔	Stereot Biops an d Hypoph d transfrontalen Zugang
01.6x.11↔	Exzision und Destruktion von Tumorgewebe an d Kalotte	07.13.99↔	Biopsie an der Hypophyse, transfrontaler Zugang, sonst
01.6x.21↔	Exz und Destr von sonst erkrankten Gew an d Kalotte	07.14.00↔	Biopsie an der Hypophyse, transsphenoidaler Zugang, n.n.bez.
02.01↔	Eröffnen einer Schädelnaht	07.14.10↔	Gschl [Prkt] [Nd] Biops an d Hypph d trnssphn Zg
02.02↔	Elevation von Frakturfragmenten vom Schädel	07.14.11↔	Offene Biopsie an der Hypophyse durch transsphenoid Zugang
02.04.00↔	Knochen transplantation an den Schädel, n.n.bez.	07.14.12↔	Stereot Biops an d Hypoph d transsphenoidalen Zugang
02.04.10↔	Knochen transplantation an den Schädel, Schädeldach	07.14.99↔	Biopsie an der Hypophyse, transsphenoidaler Zugang, sonst
02.04.99↔	Knochen transplantation an den Schädel, sonstige	07.15↔	Biopsie an der Hypophyse, nicht näher bezeichneter Zugang
02.05.00↔	Einsetzen einer Schädelknochenplatte, n.n.bez.	07.17.00↔	Biopsie am Corpus pineale, n.n.bez.
02.05.10↔	Eins CADImp an Hrnsch oh Bt d Gsschäd,Enf Df	07.17.10↔	Geschlossene [perkutane] [Nadel-] Biopsie am Corpus pineale
02.05.11↔	Eins CADImp an Hrnsch oh Bt d Gsschäd,grfR o kmpf Df	07.17.11↔	Offene Biopsie am Corpus pineale
02.05.20↔	Eins CADImp an Hrnsch m Bt v Orb,Tmpreg o fr Sn(bs 2 Rg)	07.17.12↔	Stereotaktische Biopsie am Corpus pineale
02.05.30↔	Eins CADImp an Hrnsch m Bt mlit Rg d Gsschäd(b3Rg)	07.17.99↔	Biopsie am Corpus pineale, sonstige
02.05.99↔	Einsetzen einer Schädelknochenplatte, sonstige	07.51↔	Exploration im Gebiet des Corpus pineale
02.06.00↔	Sonstige Osteoplastik am Schädel, n.n.bez.	07.52↔	Inzision am Corpus pineale
02.06.10↔	Frontoorbitale Kranioplastik zur Verlagerung	07.53↔	Partielle Exzision des Corpus pineale
02.06.20↔	Rk d Hrnsch oh Bt d Gsschäd, m einf Implnt (Knmnt)	07.54↔	Totale Exzision des Corpus pineale
02.06.30↔	Reko v Hirn u Gesschäd, m einf Implant (Knzement) o Tx	07.59↔	Sonstige Operationen am Corpus pineale
02.06.99↔	Sonst Osteoplastik am Schädel (Kranioplastik), sonst	07.61↔	Partielle Exzision der Hypophyse, transfrontaler Zugang
02.07↔	Entfernen einer Schädelknochenplatte	07.62↔	Partielle Exz an der Hypophyse, transsphenoidaler Zugang
02.11↔	Einfache Naht an der Dura mater des Gehirns	07.63↔	Partielle Exz an d Hypophyse, nicht näher bez Zugang
02.12.00↔	Sonstige Rekonstruktion an den Hirnhäuten, n.n.bez.	07.64↔	Totale Exzision der Hypophyse, transfrontaler Zugang
02.12.10↔	Sonst Rekonstruktion an den Hirnhäuten ohne Kranioplastik	07.65↔	Totale Exzision der Hypophyse, transsphenoidaler Zugang
02.12.20↔	Sonst Rekonstruktion an den Hirnhäuten mit Kranioplastik	07.68↔	Totale Exzision der Hypophyse, and näher bez Zugang
02.12.21↔	Sonst Duraplastik mit Kranioplastik an der Konvexität	07.69↔	Totale Exzision der Hypophyse, nicht näher bez Zugang
02.12.22↔	So Durapl m Kranioplastik a kraniozervikalen Übergang	07.71↔	Exploration der Fossa hypophysialis
02.12.99↔	Sonstige Rekonstruktion an den Hirnhäuten, sonstige	07.72↔	Inzision an der Hypophyse
02.13↔	Ligatur eines Gefässes der Hirnhäute	07.79↔	Sonstige Operation an der Hypophyse
02.14↔	Exzision am Plexus chorioideus	38.01↔	Inzision von intrakraniellen Gefässen
02.2↔	Ventrikulostomie	38.31↔	Resektion von intrakraniellen Gefässen mit Anastomose
02.92↔	Plastische Rekonstruktion am Gehirn	38.41↔	Resektion von intrakraniellen Blutgefässen mit Ersatz

38.60↔	Sonstige Exzision von Gefässen, Lokalisation n.n.bez.	92.27.40↔	Impl o Eins rdakti Elem(Brachyth m Radionuklid), intraop
38.61↔	Sonstige Exzision von intrakraniellen Gefässen	92.27.70↔	Radioaktive Moulagen, n.n.bez.
39.28↔	Extrakraniell-intrakranieller Gefäss-Bypass	92.27.71↔	Rdioakt Moulgn: Knstr u Appl v obrfl rdioaktvn Moulgn
39.51.00↔	Aneurysma-Clipping, n.n.bez.	92.27.72↔	Rdioakt Moulgn: Knstr u Appl v N auf d Körperb vrw Appl
39.51.11↔	Aneurysma-Clipping intrakraniell	92.27.73↔	Radioakt Moulagen: Konstr u Appl v Augenapplikatoren
39.51.99↔	Aneurysma-Clipping, sonstige	92.27.79↔	Radioaktive Moulagen, sonstige
39.53↔	Verschluss einer arteriovenösen Fistel	92.28.00↔	Injektion oder Instillation von Radioisotopen, n.n.bez.
92.20↔	Infusion von flüssigem Radioisotop	92.28.01↔	Instillation von offenen Radionukliden in Gelenke
92.21.00↔	Oberflächenstrahlentherapie: n.n.bez.	92.28.02↔	Rdiojtht bs 1,2 GBq I131: Oh Gb v rkmb Thyreotr (rhTSH)
92.21.01↔	Oberflächenstrahlentherapie: Bis zu 2 Bestrahlungsfeldern	92.28.03↔	Rdiojtht bs 1,2 GBq I131: M Gb v rkmb Thyreotr (rhTSH)
92.21.02↔	Oberflächenstrahlentherapie: Mehr als 2 Bestrahlungsfelder	92.28.04↔	Rdiojtht üb 1,2 bs u 5 GBq I131: Oh Gb rkmb Thyreotr (rhTSH)
92.22.00↔	Orthovstrth: n.n.bez. Orthovstrth: n.n.bez.	92.28.05↔	Rdiojtht üb 1,2 bs u 5 GBq I131: M Gb rkmb Thyreotr (rhTSH)
92.22.01↔	Orthovoltstrahlentherapie: Bis zu 2 Bestrahlungsfeldern	92.28.06↔	Rdiojtht m 5 u mhr GBq I131: Oh Gb rkmb Thyreotr (rhTSH)
92.22.02↔	Orthovoltstrahlentherapie: Mehr als 2 Bestrahlungsfelder	92.28.07↔	Rdiojtht m 5 u mhr GBq I131: M Gb rkmb Thyreotr (rhTSH)
92.22.11↔	Intraoperative Röntgenstrahlentherapie, bis 300 kV	92.28.11↔	Therapie mit offenen Radionukliden bei Knochenmetastasen
92.22.12↔	Intraoperative Röntgenstrahlentherapie, 300 kV - < 1 MV	92.28.12↔	Intrvnös plliatv Schmrzth m off Rdion b Knchnmtstsn
92.22.19↔	Intraoperative Röntgenstrahlentherapie, sonstige	92.28.13↔	Radiorezeptortherapie m DOTA-konjug Somatostatin-Analoga
92.23.00↔	Hochvoltstrahlentherapie, n.n.bez.	92.28.20↔	Radioimmuntherapie mit 90Y-Ibritumomab-Tiuxetan, parenteral
92.23.01↔	Telekobaltgerät bis zu 2 Bestrahlungsfelder	92.28.21↔	Gabe von Jod-131-MIBG (Metajodbenzylguanidin) parenteral
92.23.02↔	Telekobaltgerät 3 bis 4 Bestrahlungsfelder	92.28.31↔	Sel Intravask Radiochemoembolisation m I131Lipiodol
92.23.03↔	Telekobaltgerät mehr als 4 Bestrf oder 3Dgepl Bestr	92.28.32↔	SIRT d Emb v Yttrium90mrkiertn Mkrsphärm
92.23.08↔	Hochvoltstrahlentherapie: andere Isotope	92.28.33↔	Endovaskuläre Brachytherapie mit Rhenium-188
92.23.09↔	Telekobaltgerät, Sonstige	92.29.00↔	Brachytherapie mit umschlossenen Radionukliden, n.n. bez.
92.24.00↔	Teleradioth mit Photonen, Linearbeschleuniger, n.n.bez.	92.29.09↔	Brachytherapie mit umschlossenen Radionukliden, sonst
92.24.01↔	Teleradth m Phot, Linbesch, Großfeldbestrahlung	92.29.11↔	Intrst Brchyth m Implnt v entfb Str i e Ebn, nied Dssl
92.24.02↔	Teleradth m Phot, Linbesch, Halbkörperbestrahlung	92.29.12↔	Intrst Brchyth m Impl entfb Str i e Eb, gp Dssl (Plsd ds rt)
92.24.03↔	Teleradth m Phot, Linbesch, Ganzkörperbestrahlung	92.29.13↔	Intrst Brchyth m Implnt v entfb Str i e Ebn, hh Dssl
92.24.04↔	Teleradiotherapie m Phot, Linbesch, Intraop Strahlth	92.29.19↔	Interst Brachyth m Implant von entfb Str i e Ebene, so
92.24.09↔	Teleradiotherapie mit Photonen, Linearbeschleuniger, sonst	92.29.21↔	Intrst Brchyth m Vmpl v entfb Str i mhr Ebnn, nied Dssl
92.24.11↔	Tlrdth m Pht, Lnbsch, bs z 2 Bstrf: M bldgst Enst	92.29.22↔	Intrst Brchyth m Vmpl entfb Str i mhr Eb, gp Dssl (Plsd ds rt)
92.24.12↔	Tlrdth m Pht, Lnbsch, mhr als 2 Bstrf: M bldgst Enst	92.29.23↔	Intrst Brchyth m Vmpl v entfb Str i mhr Ebnn, hh Dssl
92.24.13↔	Tlrdth m Pht, Lnbsch, 3Dgpl Bstr: M bldgst Enst	92.29.24↔	Brchyth m Impl v entf Strhl i mehr Ebn, hohe Lstg,intop
92.24.14↔	Tlrdth m Pht, Lnbsch, intmd Rdioth: M bldgst Enst	92.29.29↔	Intrst Brchyth m Vmpl v entfb Str i mhr Ebnn, so
92.24.21↔	Tlrdth m Pht, Lnbsch, bs z 2 Bstrf: Oh bldgst Enst	92.29.31↔	Intrst Brchyth m Implnt v prm Str, bs z 10 Quelln
92.24.22↔	Tlrdth m Pht, Lnbsch, mhr als 2 Bstrf: Oh bldgst Enst	92.29.32↔	Intrst Brchyth m Implnt v prm Str, v 10 bs 15 Quelln
92.24.23↔	Tlrdth m Pht, Lnbsch, 3Dgpl Bstr: Oh bldgst Enst	92.29.33↔	Intrst Brchyth m Implnt v prm Str, v 16 bs 20 Quelln
92.24.24↔	Tlrdth m Pht, Lnbsch, intmd Rdioth: Oh bldgst Enst	92.29.34↔	Intrst Brchyth m Implnt v prm Str, v 21 bs 25 Quelln
92.24.30↔	Tlrdth m Pht: hchkmplx Rdioth m spezialisier Asssttng	92.29.35↔	Intrst Brchyth m Implnt v prm Str, v 26 bs bs 30 Quelln
92.25.00↔	Teleradioth mit Elektronen, Linearbeschleuniger, n.n.bez.	92.29.36↔	Intrst Brchyth m Implnt v prm Str, v 31 bs bs 35 Quelln
92.25.01↔	Teleradth m Elekt, Linbesch, Großfeldbestrahlung	92.29.37↔	Intrst Brchyth m Implnt v prm Str, v 36 bs bs 40 Quelln
92.25.02↔	Teleradth m Elekt, Linbesch, Halbkörperbestrahlung	92.29.38↔	Intrst Brchyth m Implnt v prm Str, v 41 bs bs 45 Quelln
92.25.03↔	Teleradth m Elekt, Linbesch, Ganzkörperbestrahlung	92.29.39↔	Intrst Brchyth m Implnt v prm Str, v 46 bs bs 50 Quelln
92.25.04↔	Teleradiotherapie m Elekt, Linbesch, Intraop Strahlth	92.29.3a↔	Intrst Brchyth m Implnt v prm Str, v 51 bs bs 55 Quelln
92.25.09↔	Teleradiotherapie mit Elektronen, Linearbeschleuniger, sonst	92.29.3b↔	Intrst Brchyth m Implnt v prm Str, v 56 bs bs 60 Quelln
92.25.11↔	Teleradiotherapie m Elekt, Linbesch, m bildgest Einst	92.29.3c↔	Intrst Brchyth m Implnt v prm Str, v 61 bs bs 65 Quelln
92.25.12↔	Tlrdth m Elkt, Lnbsch, bs z 2 Bstrf, m bldgst Enst	92.29.3d↔	Intrst Brchyth m Implnt v prm Str, v 66 bs bs 70 Quelln
92.25.13↔	Tlrdth m Elkt, Lnbsch, mhr als 2 Bstrf, m bldgst Enst	92.29.3e↔	Intrst Brchyth m Implnt v prm Str, mhr als 70 Quelln
92.25.14↔	Tlrdth m Elkt, Lnbsch, 3Dgpl Bstr, m bldgst Enst	92.29.40↔	Brachytherapie mit Oberflächenapplikatoren, n.n.bez.
92.25.15↔	Tlrdth m Elkt, Lnbsch, intmd Rdioth, m bldgst Enst	92.29.49↔	Brachytherapie mit Oberflächenapplikatoren, sonstige
92.25.21↔	Tlrdth m Elkt, Lnbsch, bs z 2 Bstrf, oh bldgst Enst	92.29.51↔	Entf von umschl Radion o inaktiven Appl unt Anästhesie
92.25.22↔	Tlrdth m Elkt, Lnbsch, mhr als 2 Bstrf, oh bldgst Enst	92.30.00↔	Stereotaktische Bestrahlung, einzeitig, n.n.bez.
92.25.23↔	Tlrdth m Elkt, Lnbsch, 3Dgpl Bstr, oh bldgst Enst	92.30.01↔	Stereotaktische Bestrahlung, einzeitig: Zerebral, n.n.bez.
92.25.24↔	Tlrdth m Elkt, Lnbsch, intmd Rdioth, oh bldgst Enst	92.30.02↔	Stereotaktische Bestrahlung, einzeitig: Extrazerebral, n.n.bez.
92.26.00↔	Teleradiotherapie mit anderen Partikelstrahlen, n.n.bez.	92.30.20↔	Stereot Bestr, einzeit: Zerebral, intmod Radioth
92.26.10↔	Protonentherapie, bis zu 2 Bestrf, oh bildgest Einst	92.30.21↔	Streot Bstr, einzeit: Zrb, intmd Bgnbstr (IMAT)
92.26.11↔	Protonentherapie, bis zu 2 Bestrf, mit bildgest Einst	92.30.22↔	Stereot Bestr, einzeit: Zerebral, bildgest Einst
92.26.20↔	Prtntnrthp, mhr als 2 Bstrf, oh bldgst Enst	92.30.30↔	Stereot Bestr, einzeit: Extrazer, intmod Radioth
92.26.21↔	Prtntnrthp, mhr als 2 Bstrf, m bldgst Enst	92.30.31↔	Streot Bstr, einzeit: Extrzr, intmd Bgnbstr (IMAT)
92.26.99↔	Teleradiotherapie mit anderen Partikelstrahlen, sonst	92.30.32↔	Stereot Bestr, einzeit: Extrazer, bildgest Einst
92.27.00↔	Imp/Eins radak Elm (Brchyth m umschl Rdion), Körperb, S o nnbz	92.30.99↔	Stereotaktische Bestrahlung, einzeitig, sonstige
92.27.10↔	Imp/Eins radak Elm (Brchyth m umschl Rdion), w Geschl, nnbz	92.31.00↔	Radiochirurgie mit Photonen n.n. bez., zerebral
92.27.11↔	Imp o Eins rdioakt Elm (Brchyth m umschl Rdion), intraut	92.31.10↔	Radiochirurgie mit Photonen n.n. bez., extrazerebral
92.27.12↔	Imp o Eins rdioakt Elm (Brchyth m umschl Rdion), intrvg	92.32.00↔	Mehrquellige Photon-Radiochirurgie, n.n.bez.
92.27.13↔	Imp/Eins radak Elm (Brchyth m umschl Rdion), intu u intv kmb	92.32.01↔	Mehrquellige Photon-Radiochirurgie: Gamma-knife
92.27.21↔	Imp o Eins rdioakt Elm (Brchyth m umschl Rdion), Körperb	92.33.00↔	Teilchen-Radiochirurgie, n.n.bez.
92.27.22↔	Imp/Eins radak Elm (Brchyth m umschl Rdion), intrkvtr	92.33.01↔	And Hochvstrth: Stereot Bestr, einzeit, zerebral
92.27.23↔	Imp/Eins radak Elm (Brchyth m umschl Rdion), intrlmln	92.33.11↔	And Hochvstrth: Stereot Bestr, einzeit, Extrazer
92.27.30↔	Imp o Eins rdioakt Elm (Brchyth m umschl Rdion), Gf nnbz	92.39.00↔	Sonstige stereotaktische Radiochirurgie, n.n.bez.
92.27.31↔	Imp/Eins radak Elm (Brchyth m umschl Rdion), Krnrgfäss	92.39.01↔	And Hochvstrth, Stereot Bestr, frakt,zereb, n.n.bez.
92.27.39↔	Imp o Eins rdioakt Elm (Brchyth m umschl Rdion), so Gf	92.39.11↔	And Hchvstrth, Streot Bstr, frkt, Extrzr, n.n.bez.

92.39.20↔ And Hchvstrth, Streot Bstr, frkt: zrb, intrmd Rdioth
 92.39.21↔ And Hchvstrth, Streot Bstr, frkt: zrb, intrmd Bgnbstr (IMAT)
 92.39.22↔ And Hchvstrth, Streot Bstr, frkt: zrb, bldgst Ernst
 92.39.29↔ And Hochvstrth, Stereot Bestr, frakt, zerebral, so
 92.39.30↔ And Hchvstrth, Streot Bstr, frkt: Extrzr, intrmd Rdioth

92.39.31↔ And Hchvstrth, Streot Bstr, frkt: Extrzr, intrmd Bgnbstr (IMAT)
 92.39.32↔ And Hchvstrth, Streot Bstr, frkt: Extrzr, bldgst Ernst
 92.39.39↔ And Hochvstrth, Stereot Bestr, frakt, Extrazer, so
 92.41↔ Intraoperative Strahlentherapie mit Elektronen

Prozedur B39-7

77.99.10↔ Totale Knochenresektionen an Phalangen der Hand
 77.99.20↔ Totale Resektion eines Wirbelkörpers
 77.99.40↔ Totale Knochenresektionen an Phalangen des Fußes
 81.63.00↔ Spondylodes o Reop e Spondylodes v 48 Wirb, n.n.bez.
 81.63.10↔ Spondylodese von 4 - 6 Wirbeln, dorsal
 81.63.11↔ Spondylodes v 4 6 Wirb, dors u vent komb, interkorp
 81.63.12↔ Spondylodese von 4 - 6 Wirbeln, ventral, interkorporell
 81.63.13↔ Spondylodese von 4 - 6 Wirbeln, dorsal, dynamisch
 81.63.20↔ Spondylodese von 7 - 8 Wirbeln, dorsal
 81.63.21↔ Spondylodes v 7 8 Wirb, dors u vent komb, interkorp
 81.63.22↔ Spondylodese von 7 - 8 Wirbeln, ventral, interkorporell
 81.63.23↔ Spondylodese von 7 - 8 Wirbeln, dorsal, dynamisch

81.63.99↔ Spondylodese o Reop e Spondylodese von 48 Wirbeln, so
 81.64.00↔ Spndylds o Reop e Spndylds v 9 o mhr Wrbl, n.n.bez.
 81.64.10↔ Spondylodese von 9 oder mehr Wirbeln, dorsal
 81.64.11↔ Spndylds v 9 o mhr Wrbl, drs u vnt komb, intrkrprl
 81.64.99↔ Spondylodes o Reop e Spondylodes v 9 o mehr Wirb, so
 81.66.00↔ Kyphoplastik, n.n.bez.
 81.66.10↔ Kyphoplastik, 1 Wirbelkörper
 81.66.11↔ Kyphoplastik, 2 Wirbelkörper
 81.66.12↔ Kyphoplastik, 3 Wirbelkörper
 81.66.13↔ Kyphoplastik, 4 und mehr Wirbelkörper
 81.66.99↔ Kyphoplastik, sonstige

Prozedur B39-8

00.50.00↔ Implnt e Rsynchrhrzsm oh Ang v Df, kompl Syst [CRTP], nmbz
 00.50.10↔ Implnt Rsynschrttm oh Abgbn v Df m d Mögl d Frnüb(CRTP)
 00.50.51↔ Implant e Synchsyst, linksvent Pacing, Zweikammersystem
 00.50.52↔ Implant e Synchsyst, linksvent Pacing, Dreiksys
 00.50.99↔ Implnt e Rsynchrhrzsm oh Ang v Df, kompl Syst [CRTP], S
 00.51.00↔ Implant e Rsynchrdefibr, kompl Syst [CRTD], n.n.bez.
 00.51.10↔ Implnt e Rsynchrnstionsdfbrlrs m d Mögl d Frnüb(CRTD)
 00.51.99↔ Implant e Resynchrdefibr, kompl System [CRTD], So
 00.56↔ Eins od Ers impl Drucksens zur intrakard hämdyn Überw
 00.57.00↔ Enstz,Erstz sbkt Vrrcht z intrkrd hämdyn Überwchg,n.n.bz
 00.57.10↔ Isol Sondimpl, epik, offen chir, linksventrikulär
 00.57.11↔ Isol Sondimpl, epik, offen chir, rechtsventrikulär
 00.57.99↔ Eins od Ers subk Vorr zur intrakard hämdyn Überw, sons
 01.11.00↔ Geschl [perkutane] [Nadel] Biops an D Hirnh, n.n.bez.
 01.11.10↔ Stereot geschl [Perkut] [Nad] Biops an D Hirnh
 01.11.99↔ Geschl [perkutane] [Nadel] Biops an D Hirnh, sonstige
 01.12.00↔ Offene Biopsie an den Hirnhäuten, n.n.bez.
 01.12.10↔ Stereotaktische offene Biopsie an den Hirnhäuten
 01.12.99↔ Offene Biopsie an den Hirnhäuten, sonstige
 01.13.00↔ Geschl [perkutane] [Nadel-] Biopsie am Gehirn, n.n.bez.
 01.13.10↔ Stereotaktische geschl [Perkut] [Nad] Biops a Hirn
 01.13.99↔ Geschl [perkutane] [Nadel-] Biopsie am Gehirn, sonstige
 01.14.00↔ Offene Biopsie am Gehirn, n.n.bez.
 01.14.10↔ Stereotaktische offene Biopsie am Gehirn
 01.14.99↔ Offene Biopsie am Gehirn, sonstige
 01.15↔ Biopsie am Schädel
 01.18.20↔ Offene Biopsie an intrakraniell Blutgefäss
 01.18.21↔ Stereotaktische off Biopsie an intrakraniell Blutgefäss
 01.18.29↔ Offene Biopsie an intrakraniell Blutgefäss, sonstige
 01.24.21↔ Bohrlochreparation der Kalotte als Zugang
 01.28↔ Einsetzen von intrakran Katheter(n) via Bohrloch(löcher)
 01.31.00↔ Inzision an den Hirnhäuten, n.n.bez.
 01.31.10↔ Inzis an D Hirnh zur Entl e subduralen Hämat (Hygroms)
 01.31.11↔ Inzision an D Hirnhäuten zur Entl e subduralen Empyems
 01.31.20↔ Inzs an D Hrnh z Drain v sbd u sbchrnoidlr Flüssgk
 01.31.99↔ Inzision an den Hirnhäuten, sonstige
 20.01↔ Myringotomie mit Paukenröhrcheneinlage
 22.01.00↔ Punktion e Nnh f Aspir oder Spülung, n.n.bez.
 22.01.10↔ Punktion e Nnh f Aspir o Spülung, Kieferhöhlenpunktion
 22.01.11↔ Stirnhöhlenpunktion (z.B. nach Beck)
 22.01.99↔ Punktion e Nnh f Aspir oder Spülung, sonstige
 22.2x.00↔ Endonasale Nasennebenhöhlen-Eröffnung, n.n.bez.
 22.2x.10↔ Infundibulotomie ohne Kieferhöhlenfensterung
 22.2x.11↔ Infundibulotomie mit Kieferhöhlenfensterung
 22.2x.20↔ Endonasale NnhEröffnung d Ballondilatation, n.n.bez.
 22.2x.21↔ Endnsl NnhEröffnung d Blindlttion, Keilbeinhöhl
 22.2x.22↔ Endonasale NnhEröffnung d Ballondilatation, Stirnhöhle

22.2x.23↔ Endonasale NnhEröffnung d Ballondilatation, Kieferhöhle
 22.2x.28↔ Endnsl NnhEröffnung d Blindlttion, mhr Nnh
 22.2x.29↔ Endonasale NnhEröffnung d Ballondilatation, sonstige
 22.2x.99↔ Sonstige Endonasale Nasennebenhöhlen-Eröffnung
 22.31↔ Radikale Kieferhöhlen-Operation
 22.41.00↔ Sinusotomie des Sinus frontalis, n.n.bez.
 22.41.10↔ Sinusotomie des Sinus frontalis von außen
 22.41.11↔ Sinusotomie des Sinus frontalis, endonasal
 22.41.12↔ Sinusotomie des Sinus frontalis, Anlage einer Mediandrainage
 22.41.99↔ Sinusotomie des Sinus frontalis, sonstige
 22.42.00↔ Sinusektomie des Sinus frontalis, n.n.bez.
 22.42.10↔ Osteoplastische Stirnhöhlenoperation mit Obliteration
 22.42.11↔ Osteoplastische Stirnhöhlenoperation ohne Obliteration
 22.42.99↔ Sinusektomie des Sinus frontalis, sonstige
 22.53↔ Inzision an mehreren Nasennebenhöhlen
 22.61↔ Exz e Läs a Sinus maxillaris d D Zugang nach Caldwellwuc
 22.62↔ Exzision e Läsion am Sinus maxillaris durch anderen Zugang
 22.79.00↔ Rekonstruktion einer Nasennebenhöhle, n.n.bez.
 22.79.10↔ Rekonstruktion des Stirnbeins
 22.79.11↔ Rekonstruktion oder Kranialisierung einer Stirnhöhlenwand
 22.79.19↔ Sonstige Rekonstruktion einer Nasennebenhöhle
 37.74.00↔ Einsetz o Ers von Epikardelektrod a Epikard, n.n.bez.
 37.74.10↔ Einsetz o Ers v Epikardelektrod a Epikard, offen chir
 37.74.20↔ Einsetz o Ers von Epikardelektrod a Epikard, thoraksk
 37.74.99↔ Einsetz o Ers von Epikardelektrod a Epikard, sonstige
 37.79.01↔ Implantation eines Ereignis Rekorder
 37.79.10↔ Implnt o Aggrgwchs(h Ändrng d Snd)e EreignsRkrdrs,nmbz
 37.79.11↔ Aggregwechs (oh Änderung d Sonde) e EreignisRekorders
 37.79.19↔ Implnt o Aggrgwchs (h Ändrng d Snd) e EreignsRkrdrs, so
 37.80.00↔ Implnt e prmnm Sm, int o Ers, Grättyp N spzf, n.n.bz.
 37.80.10↔ Implnt prmnm Sm,int o Ers,Grättyp N spzf,m d Mögl d Frnüb
 37.80.99↔ Implnt e prmnm Sm, int o Ers, Grättyp N spzf, so
 37.81.00↔ Erstimpl e EinkSm Ni spezif ob rate respons, n.n.bez.
 37.81.10↔ Erstimpl e EinkSm Ni spezifiziert ob rate respons
 37.81.20↔ Systemst v Zweik o Dreiksys auf EnkmSyst,N spzf ob rt rspns
 37.81.99↔ Erstimpl e EinkSm Ni spezifiziert ob rate respons, so
 37.82.00↔ Erstimpl e EinkSchrittmachers, rate respons, n.n.bez.
 37.82.10↔ Erstimplantation e Einkammer-Schrittmachers, rate responsive
 37.82.99↔ Erstimpl e EinkSchrittmachers, rate respons, sonstige
 37.83.00↔ Erstimpl e Zweikammersystemes, m e Schrittmachersonde
 37.83.10↔ Erstimpl e Zweikschrittm, oh antitachykarder Stimul
 37.83.11↔ Erstimpl e Zweikschrittm, m antitachykarder Stimul
 37.83.12↔ Erstimpl e ZweikammerSchrittmachers m d Mögl d Fernüb
 37.83.99↔ Erstimplantation eines Zweikammer-Schrittmachers, sonst
 37.85.00↔ Erstz jgl EnkSchrttmVrrttyp, N spzf ob rt rspns, n.n.bz.
 37.85.10↔ Aggrgwchs jgl EnkSchrttmVrrttyp, N spzf ob rt rspns
 37.85.20↔ Agg u Sndnwch jgl EnkSchrttmVrrttyp, N spzf ob rt rspns

37.85.99↔	Erstz jgl EnkSchrittmVrrttyp, N spzf ob rt rspns, so	37.94.10↔	Ersetzen eines Defibrillators, n.n.bez.
37.86.00↔	Ersetz jegl EinkSchrittmtyp, rate respons, n.n.bez.	37.94.11↔	Ersetzen eines Defibrillators mit Einkammer-Stimulation
37.86.10↔	Aggregwechs jegl EinkSchrittmachertypes, rate respons	37.94.12↔	Ers eines Defi mit Zweikammer-Stimulation
37.86.20↔	Agg u Sondenwech jegl EinkSchrittmypes, rate respons	37.94.19↔	Ersetzen eines Defibrillators, sonstige
37.86.99↔	Ersetz jegl EinkSchrittmtyp, rate respons, sonstige	37.94.20↔	Systemst e Herzschrn auf Defi m EinkStimul, n.n.bez.
37.87.00↔	Ers jeglichen Zweikammer-Schrittmachertypes, n.n.bez.	37.94.21↔	Systemumstellung e Herzschrn auf Defi m EinkStimul
37.87.10↔	Aggregatwechsel jeglichen Zweikammer-Schrittmachertypes	37.94.22↔	Systemst e Herzschrn o Defi auf Defi m ZweikStimul
37.87.20↔	Agg und Sondenwechsel jegl ZweikammerSchrittmtyp	37.94.29↔	Systemst e Herzschrn o Defi auf Defi m biv Stimul, so
37.87.99↔	Ers jeglichen Zweikammer-Schrittmachertypes, sonsts	37.94.99↔	Implnt o Erstz e tt autm Krdiovrtr / DfSyst [AICD], S
37.88.00↔	Implant e Dreikschrittm (biv Stimulation), n.n.bez.	37.98.00↔	Ersetz nur d Pulsgener e autom Krdiov/Defi, n.n.bez.
37.88.10↔	Implant e Dreikschrittm (biv Stimul) m d Mögl d Fernüb	37.98.10↔	Erstz nr d Plsgnr e autm Krdiov/Df m EnkStml
37.88.99↔	Implant e Dreikschrittm (biv Stimulation), sonstige	37.98.11↔	Erstz nr d Plsgnr e autm Krdiov/Df m Zweikmrrstmltion
37.89.00↔	Revision oder Entfernen eines Schrittmachers, n.n.bez.	37.98.12↔	Erstz nr d Plsgnr e autm Krdiov/Df m bv Stml
37.89.10↔	Rev e Sm, Defi, Synchronisationssystems o Ereignrek	37.98.99↔	Ersetz nur d Pulsgener e autom Krdiov/Defi, sonstige
37.89.11↔	Systemst v Zweik o Dreiksys auf EnkmSyst, rt rspns	76.70↔	Reposition einer Gesichtsschädelfraktur, n.n.bez.
37.89.20↔	Systemst v EinkamSyst auf 2 resp. Dreiksys, n.n.bez.	76.78.00↔	Sonstige geschl Reposition e Gesichtsschäfx, n.n.bez.
37.89.21↔	Systemumstellung von Einkammer- auf Zweikammersystem	76.78.10↔	Geschlossene Reposition einer Stirnhöhlenvorderwandfraktur
37.89.22↔	Systemumstellung von Einkammer- auf Dreikammersystem	76.78.11↔	Endoskopische Reposition einer Strinhöhlenvorderwandfraktur
37.89.23↔	Systemumstellung von Zweikammer- auf Dreikammersystem	76.78.20↔	Geschlossene Reposition einer Orbitafraktur
37.89.29↔	Systemst von EinkamSyst auf 2 resp. Dreiksys, so	76.78.21↔	Endoskopische Reposition einer Orbitafraktur
37.89.30↔	Revision von Dreikammerschrittmacher, n.n.bez.	76.78.99↔	Sonstige geschl Reposition e Gesichtsschäfx, sonstige
37.89.39↔	Revision von Dreikammerschrittmacher, sonstige	76.79.00↔	Sonstige offene Reposition e Gesichtsschäfx, n.n.bez.
37.89.40↔	Entf von Herzschrn o Resynschrittm, n.n.bez.	76.79.10↔	Sonst offene Reposition einer Fraktur des Orbitadaches
37.89.41↔	Entfernen von Herzschrittmacher	76.79.11↔	Sonstige offene Reposition e Fx d lateralen Orbitawand
37.89.42↔	Entfernen von Resynchronisationsherzschrittmacher	76.79.19↔	Sonst offene Reposition einer sonstn Orbitafraktur
37.89.49↔	Entf von Herzschrn o Resynschrittm, sonstige	76.79.20↔	Sonstige offene Reposition einer Stirnhöhlenwandfraktur
37.89.50↔	Entf e Sm, Defi, Synchronisationssystems o Ereignrek	76.79.30↔	So off Rep e nasoethmoidalen Mittgesichtsfraktur
37.89.99↔	Revision oder Entfernen eines Schrittmachers, sonstige	76.79.31↔	So off Rep e zentralateralen Mittgesichtsfraktur
37.94.00↔	Implantation oder Ers eines Defi, n.n.bez.	76.79.39↔	Sonstige off Rep e sonstigen lat Mittgesichtsfraktur
37.94.01↔	Implantation eines Defi mit Einkammer-Stimulation	76.79.40↔	S off Rp kmbnrier Mttgschtsfrkrm (Mrfchfx)
37.94.02↔	Implantation eines Defi mit Zweikammer-Stimulation	76.79.99↔	Sonstige offene Reposition e Gesichtsschäfx, sonstige
37.94.03↔	Implantation eines Defibrillators mit biv Stimulation	76.97↔	Entf von internem Osteosynthesematerial vom Gschk
37.94.04↔	Imp Df m zsätzlchm Drcksnsr z nivv Mssng d rchtstvnr Drcks		

Prozedur B39-9

00.63↔	Perkutanes Einsetzen von Stent(s) an A. carotis	01.25.11↔	Sonst Kraniektomie zur Entleerung e epiduralen Hämatoms
00.64↔	Prkt Enstz v Stnt(s) an snst präzbr (xtkr) A	01.25.12↔	Sonst Kraniektomie zur Entleerung e epiduralen Epyemys
01.14.00↔	Offene Biopsie am Gehirn, n.n.bez.	01.25.13↔	So Kraniekt zur Entf e Fk aus Schädelkn o Epidraum
01.14.10↔	Stereotaktische offene Biopsie am Gehirn	01.25.14↔	S Krniekt m Enl v allpl Mt o Mdrträg i D Schädlkn o Epdraum
01.14.99↔	Offene Biopsie am Gehirn, sonstige	01.25.19↔	So Kraniekt z Drain epid Flüssigk o aus sonst Gründen
01.21↔	Inzision und Drainage an den kranialen Sinus	01.25.20↔	Sonstige Kraniekt, Rekraniektomie mit Einbr e Drain
01.24.00↔	Sonstige Kraniotomie, n.n.bez.	01.25.21↔	S Krniekt,Rkrek z Entf v alpl Mt o Mdr a d Schädkn o Epdrir
01.24.10↔	Sonstige Kraniotomie mit Dekompression	01.25.99↔	Sonstige Kraniektomie, sonstige
01.24.11↔	Sonst Kraniotomie zur Entleerung e epiduralen Hämatoms	04.02↔	Durchtrennung des N. trigeminus
01.24.12↔	Sonstige Kraniotomie zur Entleerung eines epid Epyemys	04.03.00↔	Durchtr o Quetsch (Crushing) von and kran u periph Nn
01.24.13↔	S Krniot,Enl v allpl Mt o Mdrträg i d Schädlkn o Epdraum	04.03.10↔	Durchtr o Quetsch (Crushing) d N. vestibulocochlearis
01.24.14↔	S Krniot,Entf v allpl Mtrialdr Mdrträg aus Schädlkn o Epdraum	04.03.11↔	Drchtr o Quetsch(Crshng)v intrkr Anteiln v snst Hmnr u Ggl
01.24.15↔	Sonstige Kraniot, Entf e Fk aus Schädelkn o Epidraum	04.03.20↔	Durchtr oder Quetschen (Crushing) von extkr Hirnnerven
01.24.16↔	So Kraniot, So Drain epid Flüssigk o aus sonst Gründen	04.03.30↔	Durchtrennung od Quetschen (Crushing) des Plexus brachialis
01.24.20↔	Kraniotomie der Kalotte als Zugang, n.n.bez.	04.03.31↔	Durchtrennung od Quetschen (Crushing) v Nerven der Schulter
01.24.21↔	Bohrlochtrepantation der Kalotte als Zugang	04.03.32↔	Durchtr o Quetsch (Crushing) von Nn d Armes und d Hand
01.24.22↔	Streotktsch geführt Schädlröfnng übr d Kltt als Zg	04.03.33↔	Drchtr o Quetsch (Crshng) v Nn d Rmpfs u d unt Extrm
01.24.29↔	Kraniotomie der Kalotte als Zugang, sonstige	04.03.99↔	Drchtr o Quetsch (Crshng) v and krm u prph Nn, S
01.24.30↔	Zugang durch die Schädelbasis, n.n.bez.	04.04.00↔	Sonst Inzision an kranialen und peripheren Nerven, n.n.bez.
01.24.31↔	Zugang durch die Schädelbasis, transoral	04.04.10↔	Sonstige Inzision am N. vestibulocochlearis
01.24.32↔	Zugang d d Schädelb, transor m Spal d weichen Gaumens	04.04.11↔	So Inzis an intrkr Anteilen von sonst Hirnner und Ggl
01.24.33↔	Zg d d Schädlb, trnsr m Spl d weichn u hrtn Gaumns	04.04.20↔	Sonstige Inzision an extrakraniellen Hirnnerven
01.24.34↔	Zugang durch die Schädelbasis, transsphenoidal	04.04.30↔	Sonstige Inzision am Plexus brachialis
01.24.35↔	Zugang durch die Schädelbasis, transethmoidal	04.04.31↔	Sonstige Inzision an Nerven der Schulter
01.24.36↔	Zugang durch die Schädelbasis, transmastoidal	04.04.32↔	Sonstige Inzision an Nerven des Armes und der Hand
01.24.37↔	Zugang durch die Schädelbasis, translabyrinthär	04.04.33↔	Sonstige Inzis an Nn d Rumpfes und d unteren Extrem
01.24.38↔	Zugang durch die Schädelbasis, transpyramidal	04.04.99↔	Sonstige Inzis an kran und peripheren Nn, sonstige
01.24.39↔	Zugang durch die Schädelbasis, sonstige	04.05.00↔	Exzision (und Destruktion) des Ganglion Gasseri, n.n.bez.
01.24.3a↔	Zugang durch die Schädelbasis, transkondylär	04.05.10↔	Exzision des Ganglion Gasseri
01.24.3b↔	Zugang durch die Schädelbasis, transorbital	04.05.20↔	Destruktion des Ganglion Gasseri
01.24.3c↔	Zugang durch die Schädelbasis, mit Le-Fort-I-Osteotomie	04.05.99↔	Exzision (und Destruktion) des Ganglion Gasseri, sonst
01.24.99↔	Sonstige Kraniotomie, sonstige	04.06.00↔	Sonstige Exz von kran oder peripheren Ggl, n.n.bez.
01.25.00↔	Sonstige Kraniektomie, n.n.bez.	04.06.10↔	Exzision von intrakraniellen Ganglien
01.25.10↔	Sonstige Kraniektomie mit Dekompression	04.06.20↔	Exzision von sonstigen peripheren Ganglien

04.06.99↔	Sonstige Exz von kran oder peripheren Ggl, sonstige	04.3x.45↔	Interfaszikuläre Naht von Nerven des Rumpfes, sekundär
04.07.00↔	Sonstige Exz o Avuls von kran o periph Nn, n.n.bez.	04.3x.46↔	Intrfsz Nht v Nn d Beins(nkl. Plxs Imbsc,Leist,Bcknb),sk
04.07.10↔	Exzision eines Nerven zur Transplantation	04.3x.47↔	Interfaszikuläre Naht von Nerven des Fußes, sekundär
04.07.11↔	Entfernung eines Nerventransplantates	04.3x.49↔	Interfsz Nht von sonstigen kran und periph Nn, sek
04.07.20↔	Sonst Exzision oder Avulsion von intrakraniellen Nerven	04.3x.99↔	Naht an kranialen oder peripheren Nerven, sonstige
04.07.30↔	Sonst Exzision oder Avulsion von extrakraniellen Hirnnerven	04.42.00↔	Sonstige Dekompression an kranialen Nerven, n.n.bez.
04.07.40↔	Sonstige Exzision oder Avulsion des Plexus brachialis	04.42.10↔	Sonst Dekompression an kranialen Nerven, intrakraniell
04.07.41↔	Sonstige Exzision oder Avulsion von Nerven der Schulter	04.42.20↔	Sonst Dekompression an kranialen Nerven, extrakraniell
04.07.42↔	Sonstige Exz oder Avuls von Nerven d Armes und d Hand	04.42.99↔	Sonstige Dekompression an kranialen Nerven, sonstige
04.07.43↔	So Exz o Avuls von Nn d Rumpfes und d unteren Extrem	04.49.00↔	So Dekompr o Lös v Adhäs an periph N o Gangl, n.n.bez.
04.07.99↔	Sonstige Exz o Avuls von kran o periph Nn, sonstige	04.49.10↔	Sonstige Dekompr oder Lös von Adhäs a Plexus brachia
04.08.00↔	Optikusscheidenfensterung, n.n.bez.	04.49.11↔	Sonstige Dekompr oder Lös von Adhäs an Nn d Schulter
04.08.10↔	Sonstige Operationen am N. opticus	04.49.12↔	Sonstige Dekompr oder Lös von Adhäs an Nerven d Armes
04.08.99↔	Optikusscheidenfensterung, sonstige	04.49.13↔	Sonstige Dekompr oder Lös von Adhäs an Nerven d Hand
04.11.00↔	Gschl [Prkt] [Nd] Biops an km o prph N o Gngl, n.n.bez.	04.49.14↔	S Dkmp r o Lös v Adhäs a Plxs Imbsc, Leist u Bcknb
04.11.10↔	Geschl [perkutane] [Nadel] Biops an intrakr Hirnner	04.49.15↔	Sonstige Dekompr oder Lös von Adhäs an Nn d Beines
04.11.20↔	Geschl [perkutane] [Nadel] Biops an extrk Hirnnerven	04.49.16↔	Sonstige Dekompr oder Lös von Adhäs an Nerven d Fußes
04.12.00↔	Offene Biops an kran o peripherem N o Gangl, n.n.bez.	04.49.99↔	S Dkmp r o Lös v Adhäs an snst prph Nn o Gngl, so
04.12.10↔	Offene Biopsie an intrakraniellen Hirnnerven	04.5x.00↔	Transplantation von kranialem oder peripherem Nerv, n.n.bez.
04.12.20↔	Offene Biopsie an extrakraniellen Hirnnerven	04.5x.10↔	Transplantation von extrakraniellen Hirnnerven
04.12.30↔	Offene Biopsie am Plexus brachialis	04.5x.11↔	Transplantation von Plexus brachia und Nn d Schulter
04.12.31↔	Offene Biopsie an Nerven der Schulter	04.5x.12↔	Transplantation von Nerven des Armes und der Hand
04.12.32↔	Offene Biopsie an Nerven des Armes und der Hand	04.5x.13↔	Transplantation von Nn d Rumpfes und d unteren Extrem
04.12.33↔	Offene Biopsie an Nerven des Rumpfes	04.5x.19↔	Transplantation von sonstm kranialem oder peripherem Nerv
04.12.34↔	Offene Biopsie an Nerven des Plexus lumbosacralis	04.5x.99↔	Transplantation von kranialem oder peripherem Nerv, sonst
04.12.35↔	Offene Biopsie an Nerven der unteren Extremität	04.6x.00↔	Transposition von kranialen und peripheren Nerven, n.n.bez.
04.12.99↔	Offene Biops an kran o peripherem N o Gangl, sonstige	04.6x.10↔	Transposition e extrk Hirnner mit epin primärer Naht
04.2x.00↔	Destr von kran und peripheren Nerven und Ggl, n.n.bez.	04.6x.11↔	Transposition e extrk Hirnner mit epin sekundärer Naht
04.2x.10↔	Destruktion von intrakraniellen Hirnnerven und Ganglien	04.6x.12↔	Transp e extrk Hirnner m interfsz prim und sek Nht
04.2x.20↔	Destruktion von extrakraniellen Hirnnerven	04.6x.20↔	Transposition d Plexus brachia mit epin primärer Naht
04.2x.30↔	Destruktion des Plexus brachialis	04.6x.21↔	Transposition d Plexus brachia m epin sekundärer Naht
04.2x.31↔	Destruktion von Nerven der Schulter	04.6x.22↔	Transposition d Plexus brachia m interfsz prim Nht
04.2x.32↔	Destruktion von Nerven des Armes und der Hand	04.6x.23↔	Transposition d Plexus brachia m interfsz sek Nht
04.2x.33↔	Destruktion von Nerven des Rumpfes und Plexus lumbosacralis	04.6x.30↔	Transposition e Nn d Schult m epin prim und sek Nht
04.2x.34↔	Destruktion von Nerven des Beines und des Fußes	04.6x.31↔	Transp e Nn d Schult m interfsz prim und sek Nht
04.2x.39↔	Destruktion von sonstn peripheren Nerven oder Ganglien	04.6x.40↔	Transposition e Nerven d Armes mit epin primärer Naht
04.2x.99↔	Destr von kran und peripheren Nerven und Ggl, sonstige	04.6x.41↔	Transposition e Nerven d Armes m epin sekundärer Naht
04.3x.00↔	Naht an kranialen oder peripheren Nerven, n.n.bez.	04.6x.42↔	Transposition e Nerven d Armes m interfsz primärer Nht
04.3x.10↔	Epineurale Naht von extrakraniellen Hirnnerven, primär	04.6x.43↔	Transposition e Nn d Armes m interfsz sekundärer Nht
04.3x.11↔	Epineurale Naht des Plexus brachialis, primär	04.6x.50↔	Trnsp e Nn d Rmpfs u d unt Extrm m epn prm u sk Nht
04.3x.12↔	Epineurale Naht von Nerven der Schulter, primär	04.6x.51↔	Trnsp e Nn d Rmpfs u d unt Extrm m intrfsz prm u sk Nht
04.3x.13↔	Epineurale Naht von Nerven am Arm, primär	04.6x.60↔	Transposition e Nn d Hand m interfsz prim und sek Nht
04.3x.14↔	Epineurale Naht von Nerven der Hand, primär	04.6x.70↔	Transposition m Neurolyse und Dekompr e extrk Hirnner
04.3x.15↔	Epineurale Naht von Nerven des Rumpfes, primär	04.6x.71↔	Trnsp m Neurlys u Dkmp r d Plxs brchia o e Nn d Schl
04.3x.16↔	Epn Nht v Nn d Beins(nkl. Plxs Imbsc,Leist,Bcknb),pr	04.6x.72↔	Transposition m Neurolyse und Dekompr e Nerven d Armes
04.3x.17↔	Epineurale Naht von Nerven des Fußes, primär	04.6x.73↔	Transposition m Neurolyse und Dekompr e Nerven d Hand
04.3x.19↔	Epin Nht von sonstigen kran o peripheren Nn, primär	04.6x.74↔	Trnsp m Neurlys u Dkmp r e Nn d Rmpfs u d unt Extrm
04.3x.20↔	Epineurale Naht von extrakraniellen Hirnnerven, sekundär	04.6x.75↔	Transposition von sonstn kranialen und peripheren Nerven
04.3x.21↔	Epineurale Naht des Plexus brachialis, sekundär	04.6x.99↔	Transposition von kranialen und peripheren Nerven, sonst
04.3x.22↔	Epineurale Naht von Nerven der Schulter, sekundär	04.71↔	Hypoglosso-faziale Anastomose
04.3x.23↔	Epineurale Naht von Nerven am Arm, sekundär	04.72↔	Akzessorio-faziale Anastomose
04.3x.24↔	Epineurale Naht von Nerven an der Hand, sekundär	04.73↔	Akzessorio-hypoglossale Anastomose
04.3x.25↔	Epineurale Naht von Nerven des Rumpfes, sekundär	04.74.00↔	Sonstige Anast e kran oder peripheren Nervs, n.n.bez.
04.3x.26↔	Epn Nht v Nn d Beins(nkl. Plxs Imbsc,Leist,Bcknb),sk	04.74.10↔	Fazio-faziale Nerven-Anastomose
04.3x.27↔	Epineurale Naht von Nerven des Fußes, sekundär	04.74.11↔	Interkosto-faszikuläre Nerven-Anastomose
04.3x.29↔	Epin Nht von sonstigen kran und periph Nn, sekundär	04.74.99↔	Sonstige Anast e kran oder peripheren Nervs, sonstige
04.3x.30↔	Interfaszikuläre Naht von extrakraniellen Hirnnerven, primär	04.75↔	Revision e früh plast Reko an e kran o periph N
04.3x.31↔	Interfaszikuläre Naht des Plexus brachialis, primär	04.76↔	Plast Reko e alten traumat Verletz an kran u periph Nn
04.3x.32↔	Interfaszikuläre Naht von Nerven der Schulter, primär	04.79.00↔	Sonstige Neuroplastik, n.n.bez.
04.3x.33↔	Interfaszikuläre Naht von Nerven am Arm, primär	04.79.10↔	Transplantation und Transp e extrk Hirnner m epin Nht
04.3x.34↔	Interfaszikuläre Naht von Nerven an der Hand, primär	04.79.11↔	Transplantation und Transp d Plexus brachia m epin Nht
04.3x.35↔	Interfaszikuläre Naht von Nerven des Rumpfes, primär	04.79.12↔	Transplantation und Transp von Nn d Schult m epin Nht
04.3x.36↔	Intrfsz Nht v Nn d Beins(nkl. Plxs Imbsc,Leist,Bcknb),pr	04.79.13↔	Tx und Transp e Nn d Armes und d Hand m epin Nht
04.3x.37↔	Interfaszikuläre Naht von Nerven des Fußes, primär	04.79.14↔	Tx u Transp von Nn d Rumpfes u d unt Extrem m epin Nht
04.3x.39↔	Interfsz Nht von sonstigen kran und periph Nn, primär	04.79.19↔	Transplantation und Transp e sonst Nervens m epin Nht
04.3x.40↔	Interfaszikuläre Naht von extrakraniellen Hirnnerven, sekuär	04.79.20↔	Transplantation und Transposition e Nn m interfsz Nht
04.3x.41↔	Interfaszikuläre Naht des Plexus brachialis, sekundär	04.79.21↔	Tx und Transp e extrk Hirnner m interfsz Nht
04.3x.42↔	Interfaszikuläre Naht von Nerven der Schulter, sekundär	04.79.22↔	Tx und Transp d Plexus brachia m interfsz Nht
04.3x.43↔	Interfaszikuläre Naht von Nerven am Arm, sekundär	04.79.23↔	Tx und Transp von Nn d Schult m interfsz Nht
04.3x.44↔	Interfaszikuläre Naht von Nerven an der Hand, sekundär	04.79.24↔	Tx und Transp e Nn d Armes und d Hand m interfsz Nht

04.79.25↔	Tx u Trnsp v Nn d Rmpfs u d unt Extrm m intrfsz Nht	08.89.13↔	Plast Reko d Lids d Oberflächenbehandlung m Laser
04.79.29↔	Transplantation und Transp e sonst Nn m interfz Nht	08.89.14↔	Plast Reko d Lids d sonstige Oberlidverlängerung
04.79.99↔	Sonstige Neuroplastik, sonstige	08.89.15↔	Plast Rekonstruktion d Lids d Unterlidverlängerung
04.92.00↔	Implnt o Erstz d Elktnd(n) e prph Neurstm, n.n.bz.	08.89.99↔	Sonst plastische Rekonstruktion des Augenlids, sonst
04.92.10↔	Implnt,Erstz d Elktnd tmp prph Neurstm,Enzlsys,Tstsm	18.21.00↔	Exz e präaur Fistel o e präaur Sinus, n.n.bez.
04.92.11↔	Implnt,Erstz d Elktnd tmp prph Neurstm,Mhrlsys,Tstsm	18.21.10↔	Exz e präaur Fistel o e präaur Sinus, n hist kontr
04.92.20↔	Imp,Ers d Elktnd prmn prph Neurstm,Stbl,Enzlsys,Prk	18.21.11↔	Exz e präaur Fistel o e präaur Sinus, hist kontr
04.92.21↔	Implnt,Erstz d Elktnd prmn prph Neurstm,Stbl,Mhrlsys,prk	18.21.99↔	Exz e präaur Fistel o e präaur Sinus, sonstige
04.92.30↔	Imp,Ers d Elktnd prmn prph Neurstm,Plttnl,Enzlsys,ofn chr	18.29.00↔	Exz oder Destr e and Läsion a äusseren Ohr, n.n.bez.
04.92.31↔	Imp,Ers d Elktnd prmn prph Neurstm,Plttnl,Mhrlsys,ofn chr	18.29.01↔	Destr e Läsion a äusseren Ohr oder im äusseren Gehörg
04.92.40↔	Impl oder Ersetzen einer Vagusnervstimulationselektrode	18.29.10↔	Exz e and Läs a ässm Ohr o i ässm Ghörg, N hst kntr
04.92.99↔	Implant o Ersetz d Elektrod(n) e periph Neurostim, so	18.29.11↔	Exz e and Läs a ässm Ohr o i ässm Ghörg, hst kntr
04.93.00↔	Entf d Elektrod(n) e peripheren Neurostim, n.n.bez.	18.29.99↔	Exz oder Destr e and Läsion a äusseren Ohr, sonstige
04.93.10↔	Entf d Elktnd(n) e prph Neurstm, Stbl, Enzlsys	18.31.00↔	Radikale Exzision einer Läsion am äusseren Ohr, n.n.bez.
04.93.11↔	Entf d Elktnd(n) e prph Neurstm, Stbl, Mhrlsys	18.31.10↔	Rd Exz Läs a äus Ohr o i äus Ghörg o Prt Rs d Ohrm,N hst kntr
04.93.20↔	Entf d Elktnd(n) e prph Neurstm, Plttnl, Enzlsys	18.31.11↔	Rd Exz Läs a äus Ohr o i äus Ghörg o Prt Rs d Ohrm,hst kntr
04.93.21↔	Entf d Elktnd(n) e prph Neurstm, Plttnl, Mhrlsys	18.31.19↔	Radikale Exzision einer Läsion am äusseren Ohr, sonst
04.93.40↔	Entfernen einer Vagusnervselektrode	18.39.00↔	Sonstige Exzision am äusseren Ohr, n.n.bez.
04.93.99↔	Entf d Elektrod(n) e peripheren Neurostim, sonstige	18.39.10↔	Resektion d Ohrmuschel, total, nicht hist kontrolliert
04.94.10↔	Rv (h Erstz) d Elktnd(n) e prph Neurstm, n.n.bz.	18.39.11↔	Resektion der Ohrmuschel: total, histographisch kontrolliert
04.94.11↔	Rv (h Erstz) d Elktnd(n) e prph Neurstm, Stbl, Enzlsys	18.39.19↔	Sonstige Resektion der Ohrmuschel, sonstige
04.94.12↔	Rv (h Erstz) d Elktnd(n) e prph Neurstm, Stbl, Mhrlsys	18.39.99↔	Sonstige Exzision am äusseren Ohr, sonstige
04.94.13↔	Rv(h Erstz)d Elktnd(n)e prph Neurstm,Plttnl,Enzlsys	21.32.10↔	Exz und Lok Destr e and Läs an d Nas, nicht hist kontr
04.94.14↔	Rv(h Erstz)d Elktnd(n)e prph Neurstm,Plttnl,Mhrlsys	21.32.11↔	Exz und lokale Destr e and Läs an d Nase, hist kontr
04.94.99↔	Rev (oh Ersetz) d Elektrod(n) e periph Neurostim, so	21.4x.00↔	Resektion der Nase, n.n.bez.
04.99.00↔	Sonst Operation an kranialen und peripheren Nerven, n.n.bez.	21.4x.10↔	Resektion der Nase, partiell, nicht histographisch kontrolliert
04.99.10↔	Implantation oder Ers einer peripheren Neuroprothese	21.4x.11↔	Resektion der Nase, partiell, histographisch kontrolliert
04.99.11↔	Revision (ohne Ersetzen) einer peripheren Neuroprothese	21.4x.20↔	Resektion der Nase, subtotal, nicht histographisch kontrolliert
04.99.12↔	Entfernung einer peripheren Neuroprothese	21.4x.21↔	Resektion der Nase, subtotal, histographisch kontrolliert
04.99.99↔	Sonst Operation an kranialen une peripheren Nerven, sonst	21.4x.30↔	Resektion der Nase, total, nicht histographisch kontrolliert
05.0↔	Durchtrennung von sympathischen Nerven oder Ganglien	21.4x.31↔	Resektion der Nase, total, histographisch kontrolliert
05.11↔	Biopsie an einem sympathischen Nerv oder Ganglion	21.4x.99↔	Sonstige Resektion der Nase
05.21↔	Exzision des Ganglion sphenopalatinum	27.56.00↔	Sonstiges Hauttransplantat an Lippe und Mund, n.n.bez.
05.22↔	Zervikale Sympathektomie	27.56.10↔	Kleinflächiges Spalthauttransplantat an Lippe und Mund
05.23↔	Lumbale Sympathektomie	27.56.20↔	Grossflächiges Spalthauttransplantat an Lippe und Mund
05.24↔	Präsakrale Sympathektomie	27.56.30↔	Kleinflächige heterologe Hauttransplantation an die Lippe
05.25↔	Periarterielle Sympathektomie	27.56.40↔	Grossflächig heterologe Hauttransplantation an die Lippe
05.26↔	Thorakale Sympathektomie	27.56.50↔	Kleinflächige homologe Hauttransplantation an d Lippe
05.29↔	Sonstige Sympathektomie und Exzision eines Ganglions	27.56.60↔	Grossflächig homologe Hauttransplantation an die Lippe
05.81↔	Plast Rekonstruktion an sympathischem Nerv oder Ganglion	27.56.99↔	Sonstiges Hauttransplantat an Lippe und Mund, sonstige
05.89↔	Sonstige Operation an sympathischem Nerv oder Ganglion	29.92↔	Durchtrennung des N. glossopharyngeus
05.9↔	Sonstige Operationen am Nervensystem	31.91↔	Durchtrennung des N. laryngeus
07.80↔	Thymektomie, n.n.bez.	33.31↔	Destruktion des N. phrenicus für Lungenkollaps
07.81↔	Sonstige partielle Exzision am Thymus	34.23.20↔	Offene Biopsie an der Brustwand
07.82↔	Sonstige totale Exzision des Thymus	38.06.00↔	Inzision von abdominalen Arterien, n.n.bez.
07.83↔	Thorakoskopische partielle Exzision am Thymus	38.06.10↔	Inzision von viszeralen Arterien, n.n.bez.
07.84↔	Thorakoskopische totale Exzision des Thymus	38.06.11↔	Inzision des Truncus coeliacus
08.22.00↔	Exzision e anderen kleineren Läsion am Augenlid, n.n.bez.	38.06.12↔	Inzision der A. gastrica
08.22.10↔	Exz e and klein Läs a Lid, Ni hist kontr (mikrog Chir)	38.06.13↔	Inzision der A. hepatica
08.22.11↔	Exz e and klein Läs a Lid, hist kontr (mikrog Chir)	38.06.14↔	Inzision der A. lienalis
08.22.99↔	Exzision einer anderen kleineren Läsion am Augenlid, sonst	38.06.15↔	Inzision der A. renalis
08.23.00↔	Exz e gröss Läs a Augenlid, nicht durchgeh, n.n.bez.	38.06.16↔	Inzision der A. mesenterialis
08.23.10↔	Exz e gröss Läs a Ld, N drchgh, N hst kntr (mkrgr Chr)	38.06.17↔	Inzision der A. lumbalis
08.23.11↔	Exz e gröss Läs a Ld, N drchgh, hst kntr (mkrgr Chr)	38.06.18↔	Inzision der A. iliaca
08.23.99↔	Exz e gröss Läs a Augenlid, nicht durchgeh, sonstige	38.06.19↔	Inzision von viszeralen Arterien, sonstige
08.24.00↔	Exz e gröss Läsion a Augenlid, perforierend, n.n.bez.	38.06.99↔	Inzision von abdominalen Arterien, sonstige
08.24.10↔	Exz e gröss Läs a Ld, prf, n hst kntr (mkrgr Chr)	38.11↔	Endarterektomie von intrakraniellen Gefässen
08.24.11↔	Exz e gröss Läs a Lid, perf, hist kontr (mikrog Chir)	38.12↔	Endarterektomie von anderen Gefässen an Kopf und Hals
08.24.99↔	Exz e gröss Läsion a Augenlid, perforierend, sonstige	38.21↔	Biopsie eines Blutgefässes
08.51↔	Kanthotomie	38.32.00↔	Resektion von and Gef a Kopf und Ha m Anast, n.n.bez.
08.52↔	Blepharorrhaphie	38.32.10↔	Resektion von extkr Aa an Kopf und Hals mit Anast
08.59.00↔	Sonstige Anpassung der Lidposition, n.n.bez.	38.32.20↔	Res von extkr Venen an Kopf und Ha m Anast, n.n.bez.
08.59.10↔	Kanthoplastik, n.n.bez.	38.32.21↔	Resektion der V. jugularis mit Anastomose
08.59.11↔	Kanthopexie	38.32.22↔	Res von oberfl extkr Venen an Kopf und Ha m Anast
08.59.12↔	Korrekturoperation bei Epikanthus	38.32.99↔	Resektion von and Gef an Kopf und Ha m Anast, sonstige
08.59.99↔	Sonstige Anpassung der Lidposition, sonstige	38.33.00↔	Resektion von Gef d oberen Extrem (m Anast), n.n.bez.
08.89.00↔	Sonst plastische Rekonstruktion des Augenlids, n.n.bez.	38.33.10↔	Resektion von Aa d oberen Extrem mit Anast, n.n.bez.
08.89.10↔	Plast Reko d Lids, medialer o lateraler Lidwinkel	38.33.11↔	Resektion von Arterien des Oberarmes mit Anastomose
08.89.11↔	Plastische Rekonstruktion d Augenlids d Hebung d Augbr	38.33.12↔	Resektion der A. ulnaris mit Anastomose
08.89.12↔	Plast Reko d Lids d Entf e Fettgewebeprolapses d Orb	38.33.13↔	Resektion von sonst Arterien des Unterarmes mit Anastomose

38.33.14↔	Resektion von Arterien der Hand mit Anastomose	38.86.13↔	Sonstiger chirurgischer Verschluss der A. hepatica
38.33.20↔	Resektion von Venen d oberen Extremität m Anast, n.n.bez.	38.86.14↔	Sonstiger chirurgischer Verschluss der A. lienalis
38.33.21↔	Resektion der V. axillaris mit Anastomose	38.86.15↔	Sonstiger chirurgischer Verschluss der A. renalis
38.33.22↔	Res von sonstigen tiefen Venen d ob Extremität m Anast	38.86.16↔	Sonstiger chirurgischer Verschluss der A. mesenterialis
38.33.23↔	Resektion von oberflächlichen Venen d ob Extremität m Anast	38.86.17↔	Sonstiger chirurgischer Verschluss der A. iliaca
38.33.99↔	Resektion von Gef d oberen Extremität (m Anast), sonstige	38.86.19↔	Sonstiger chir Verschluss von viszeralen Aa, sonstige
38.35.00↔	Resektion von thorakalen Gefässen mit Anastomose, n.n.bez.	38.86.99↔	Sonstiger chir Verschluss von abd Aa, sonstige
38.35.10↔	Resektion von thorakalen Arterien mit Anastomose, n.n.bez.	38.87.00↔	Sonstiger chir Verschluss von abd Venen, n.n.bez.
38.35.11↔	Resektion der A. subclavia mit Anastomose	38.87.10↔	So chir Verschluss von tiefen abd Venen, n.n.bez.
38.35.12↔	Resektion des Truncus brachiocephalicus mit Anastomose	38.87.11↔	Sonstiger chirurgischer Verschluss der V. cava inferior
38.35.13↔	Resektion der A. pulmonalis mit Anastomose	38.87.12↔	So chir Verschl d V. iliaca communis u V. iliaca int
38.35.19↔	Resektion von thorakalen Arterien mit Anastomose, sonst	38.87.19↔	So chir Verschluss von tiefen abd Venen, sonstige
38.35.20↔	Resektion von thorakalen Venen mit Anastomose, n.n.bez.	38.87.99↔	Sonstiger chir Verschluss von abd Venen, sonstige
38.35.21↔	Resektion der V. pulmonalis mit Anastomose	39.22.00↔	Bypass zwischen Aorta, A. subclavia und A. carotis, n.n.bez.
38.35.22↔	Resektion der V. subclavia mit Anastomose	39.22.10↔	Bypass an der A. carotis, n.n.bez.
38.35.23↔	Resektion der V. cava superior mit Anastomose	39.22.11↔	Bypass zwischen A. carotis und A. carotis
38.35.28↔	Res von thorakalen von sonstigen tiefen Venen m Anast	39.22.12↔	Bypass zwischen A. carotis und A. vertebralis
38.35.29↔	Resektion von thorakalen Venen mit Anastomose, sonstige	39.22.13↔	Bypass zwischen A. carotis und A. subclavia
38.35.99↔	Resektion von thorakalen Gefässen mit Anastomose, sonst	39.22.14↔	Bypass zwischen A. carotis und Aorta
38.38.00↔	Resektion von Aa d unteren Extremität mit Anast, n.n.bez.	39.22.19↔	Bypass an der A. carotis, sonstige
38.38.10↔	Resektion d A. fem m Anast (communis) (superficialis)	39.22.20↔	Bypass an der A. subclavia, n.n.bez.
38.38.11↔	Resektion der A. profunda femoris mit Anastomose	39.22.21↔	Bypass zwischen A. subclavia und Aorta
38.38.12↔	Resektion der A. poplitea mit Anastomose	39.22.29↔	Bypass an der A. subclavia, sonstige
38.38.99↔	Resektion von Aa d unteren Extremität mit Anast, sonstige	39.22.99↔	Bypass zwischen Aorta, A. subclavia und A. carotis, sonst
38.42↔	Resektion von anderen Blutgefässen an Kopf und Hals	39.23↔	Sonstiger intrathorakaler, vaskulärer Shunt oder Bypass
38.62↔	Sonstige Exzision von Gefässen an Kopf und Hals	39.24↔	Aorto-renaler Bypass
38.66.00↔	Sonstige Exzision von abdominalen Arterien, n.n.bez.	39.26.00↔	Sonstr intra-abdominaler Gefäss-Shunt oder -Bypass, n.n.bez.
38.66.10↔	Sonstige Exzision von viszeralen Arterien, n.n.bez.	39.26.10↔	Sonstiger intraabd GefShunt o Byp, Viszeralarterien
38.66.11↔	Sonstige Exzision des Truncus coeliacus	39.26.11↔	Sonstr intra-abdominaler Gefäss-Shunt oder -Bypass, Aorta
38.66.12↔	Sonstige Exzision der A. gastrica	39.26.12↔	Sonstiger intraabd GefässShunt oder Byp, A. renalis
38.66.13↔	Sonstige Exzision der A. hepatica	39.26.19↔	So intraabd GefShunt o Byp, So Viszeralarterien
38.66.14↔	Sonstige Exzision der A. lienalis	39.26.99↔	Sonstr intra-abdominaler Gefäss-Shunt oder -Bypass, sonst
38.66.15↔	Sonstige Exzision der A. renalis	39.27.00↔	Arteriovenöser Shunt für Hämodialyse, n.n.bez.
38.66.16↔	Sonstige Exzision der A. mesenterialis	39.27.10↔	AV-Fistel für Hämodialyse
38.66.17↔	Sonstige Exzision der A. lumbalis	39.27.11↔	AVFistel mit allogenen oder allopl Material f Hämidi
38.66.18↔	Sonstige Exzision der A. iliaca	39.27.99↔	Arteriovenöser Shunt für Hämodialyse, sonstige
38.66.19↔	Sonstige Exzision viszeraler Arterien, sonstige	39.29.00↔	Sonstr (peripherer) Gefäss-Shunt oder -Bypass, n.n.bez.
38.66.99↔	Sonstige Exzision abdominaler Arterien, sonstige	39.29.10↔	GefässShunt oder Byp an Aa d unteren Extremität, n.n.bez.
38.82.00↔	So chir Verschluss von Gef a Kopf und Ha, n.n.bez.	39.29.11↔	Femorofemorale Gefäss-Shunt oder -Bypass
38.82.10↔	Sonstiger chir Verschluss von extr Aa an Kopf und Ha	39.29.12↔	Femoropopliteale Gefäss-Shunt oder -Bypass
38.82.20↔	So chir Verschl v extrk Venen an Kopf u Ha, n.n.bez.	39.29.13↔	Femorocruraler Gefäss-Shunt oder -Bypass
38.82.21↔	Sonstiger chirurgischer Verschluss der V. jugularis	39.29.14↔	Femoropedaler Gefäss-Shunt oder -Bypass
38.82.22↔	So chir Verschl v sonst tief extrk Venen an Kopf u Ha	39.29.15↔	Popliteocruraler u popliteopedaler Gefäss-Shunt od -Bypass
38.82.29↔	So chir Verschluss von extrk Venen an Kopf und Ha, so	39.29.16↔	GefShunt oder Byp an Aa d Unterschenkels und d Fußes
38.82.99↔	So chir Verschluss von Gef a Kopf und Ha, sonstige	39.29.19↔	GefässShunt oder Byp an Aa d unteren Extremität, sonstige
38.83.00↔	So chir Verschluss von Gef d ob Extremität, n.n.bez.	39.29.20↔	Gefäss-Shunt oder Bypass an Arterien der oberen Extremität
38.83.10↔	Sonstiger chir Verschluss von Aa d ob Extremität, n.n.bez.	39.29.30↔	S (prphrr) GefShnt o Byp, extraanatomisch, n.n.bez.
38.83.11↔	Sonstr chirurgischer Verschluss von Arterien der Hand	39.29.31↔	Subclaviafemorale Gefäss-Shunt oder Bypass
38.83.19↔	Sonstiger chir Verschluss von sonstigen Aa d ob Extremität	39.29.32↔	Axillofemorale Gefäss-Shunt oder Bypass
38.83.20↔	So chir Verschluss von Venen d ob Extremität, n.n.bez.	39.29.33↔	Femorofemorale Cross-over-Bypass
38.83.21↔	Sonstiger chir Verschluss von tiefen Venen d ob Extremität	39.29.39↔	So (peripherer) GefShunt o Byp, extraanatomisch, so
38.83.29↔	So chir Verschluss von Venen d ob Extremität, sonstige	39.29.40↔	Gefäss-Shunt oder -Bypass an Venen
38.83.99↔	So chir Verschluss von Gef d ob Extremität, sonstige	39.29.80↔	Temporärer intraoperativer Shunt, n.n.bez.
38.85.00↔	So chir Verschluss von and thorakalen Gef, n.n.bez.	39.29.81↔	Temporärer intraoperativer Shunt, arterioarteriell
38.85.10↔	So chir Verschluss von and thorakalen Aa, n.n.bez.	39.29.82↔	Temporärer intraoperativer Shunt, arteriovenös
38.85.11↔	Sonstiger chirurgischer Verschluss der A. subclavia	39.29.89↔	Temporärer intraoperativer Shunt, sonstige
38.85.12↔	Sonstiger chirurgischer Verschluss der A. pulmonalis	39.29.99↔	Sonstr (peripherer) Gefäss-Shunt oder -Bypass, sonst
38.85.13↔	Sonstr chirurgischer Verschluss des Truncus brachiocephalicus	39.49.00↔	Sonstige Revision nach vaskulärem Eingriff, n.n.bez.
38.85.19↔	So chir Verschluss von and thorakalen Aa, sonstige	39.49.10↔	Revision einer Gefäßanastomose
38.85.20↔	So chir Verschluss von thorakalen Venen, n.n.bez.	39.49.20↔	Revision eines vaskulären Implantates
38.85.21↔	Sonstiger chirurgischer Verschluss der V. cava superior	39.49.21↔	Wechsel eines vaskulären Implantates
38.85.22↔	Sonstiger chirurgischer Verschluss der V. pulmonalis	39.49.22↔	Entfernung eines vaskulären Implantates
38.85.23↔	Sonstiger chirurgischer Verschluss der V. subclavia	39.49.30↔	Ersatz eines kardialen Conduit
38.85.28↔	So chir Verschluss von sonst tiefen thorakalen Venen	39.49.99↔	Sonstige Revision nach vaskulärem Eingriff, sonstige
38.85.29↔	So chir Verschluss von thorakalen Venen, sonstige	39.50.00↔	Angiopl o Athrkt an snst(n) NHRzkrgef(n), n.n.bez.
38.85.99↔	So chir Verschluss von and thorakalen Gef, sonstige	39.50.10↔	Angiopl o Athrkt an snst(n) NHRzkrgef(n) m Blln, n.n.bez.
38.86.00↔	Sonstiger chir Verschluss von abd Aa, n.n.bez.	39.50.11↔	Angiopl o Athrkt an snst(n) NHRzkrgef(n) m Enf Blln
38.86.10↔	Sonstiger chir Verschluss von viszeralen Aa, n.n.bez.	39.50.12↔	Angiopl o Athrkt an snst(n) NHRzkrgef(n) m ctng Blln
38.86.11↔	Sonstr chirurgischer Verschluss des Truncus coeliacus	39.50.13↔	Angiopl o Athrkt an snst(n) NHRzkrgef(n) m KryplstieBlln
38.86.12↔	Sonstiger chirurgischer Verschluss der A. gastrica	39.50.14↔	Angiopl o Athrkt an snst(n)NHRzkrgef(n)m Drg eltnng Blln

39.50.19↔	Angiopl o Athrkt an snst(n) Nhrzkrgef(n) m S Blln	39.57.59↔	Plast Reko abd Venen m synthetischem Patch Graft, so
39.50.20↔	Angiopl Blade Laserangpl an sonst(n) NiHerzkrgef(en)	39.57.60↔	Plst Rk v Gf d unt Extrim m synth Ptch Grft, n.n.bz.
39.50.21↔	Angiopl Thrombektomie an sonstigem(n) NiHerzkrgef(en)	39.57.61↔	Plast Reko von Aa d unteren Extrim m synth Patch Graft
39.50.99↔	Angiopl o Atherekt an sonst(n) NiHerzkrgef(en), so	39.57.62↔	Plast Reko d V. fem und V. poplitea m synth Patch Graft
39.55↔	Reimplantation eines aberrierenden Nierengefässes	39.57.63↔	Plst Rk v snst tief Vv d unt Extrim m synth Ptch Grft
39.56.00↔	Plast Rekonstruktion e Blgef m GewPatch, n.n.bez.	39.57.64↔	Plst Rk v obrfl Vv d Obsrchnkls m synth Ptch Grft
39.56.10↔	Plast Reko von Gef an Kopf u Ha m GewPatch, n.n.bez.	39.57.69↔	Plast Reko v Gef d unt Extrim m synth Patch Graft, so
39.56.11↔	Plastische Rekonstruktion von intrakr Gef m GewPatch	39.57.99↔	Plast Reko m synthetischem Patch Graft, sonstige
39.56.12↔	Plastische Rekonstruktion der V. jugularis mit Gewebe-Patch	39.58↔	Plast Rekonstruktion e Blgef m Patch Graft n.n.bez.
39.56.19↔	Plast Reko von Gef an Kopf und Ha m GewPatch, so	39.59.00↔	Sonst plastische Rekonstruktion eines Gefässes, n.n.bez.
39.56.20↔	Plast Reko von Gef d ob Extrim m GewPatch, n.n.bez.	39.59.10↔	Transposition von Arterien, n.n.bez.
39.56.21↔	Plast Rekonstruktion von Aa d ob Extrim m GewPatch	39.59.11↔	Transposition der extrakraniellen A. vertebralis
39.56.22↔	Plst Rk d V. sbcl, V. axll u V. brchiocphlc m GwPtch	39.59.12↔	Transposition von sonstigen extrk Aa an Kopf und Hals
39.56.23↔	Plast Reko v sonst tief Venen d ob Extrim m GewPatch	39.59.13↔	Transposition von Arterien der oberen Extremität
39.56.29↔	Plast Reko von Gef d ob Extrim m GewPatch, sonstige	39.59.14↔	Transposition von thorakalen Arterien
39.56.30↔	Plast Reko von thorakalen Gef m GewPatch, n.n.bez.	39.59.15↔	Transposition der A. gastrica, A. hepatica und A. lienalis
39.56.31↔	Plastische Rekonstruktion der thorak Aorta mit Gewebe-Patch	39.59.16↔	Transposition der A. renalis
39.56.32↔	Plastische Rekonstruktion der V. pulmonalis mit Gewebe-Patch	39.59.17↔	Transposition der A. mesenterica
39.56.33↔	Plastische Rekonstruktion der V. cava sup mit Gewebe-Patch	39.59.18↔	Transposition sonstiger viszeraler Arterien
39.56.39↔	Plast Reko von thorakalen Gef m GewPatch, sonstige	39.59.19↔	Transposition der A. iliaca
39.56.40↔	Plastische Rekonstruktion abd Aa m GewPatch, n.n.bez.	39.59.20↔	Transposition von sonstigen abdominalen Arterien
39.56.41↔	Plastische Rekonstruktion der abdom Aorta mit Gewebe-Patch	39.59.21↔	Transposition von Arterien der unteren Extremität
39.56.42↔	Plast Rekonstruktion des Truncus coeliacus mit Gewebe-Patch	39.59.29↔	Transposition von Arterien, sonstige
39.56.43↔	Plastische Rekonstruktion der A. gastrica mit Gewebe-Patch	39.59.30↔	Sonstige Plast Reko von Gef an Kopf und Ha, n.n.bez.
39.56.44↔	Plastische Rekonstruktion der A. hepatica mit Gewebe-Patch	39.59.31↔	Sonstige plastische Rekonstruktion e intrakr Gefässes
39.56.45↔	Plastische Rekonstruktion der A. lienalis mit Gewebe-Patch	39.59.32↔	Sonstige Plast Rekonstruktion d extrk A. vertebralis
39.56.46↔	Plastische Rekonstruktion der A. renalis mit Gewebe-Patch	39.59.33↔	So Plast Reko von extrk Aa an Kopf und Ha, so
39.56.47↔	Plast Rekonstruktion der A. mesenterica mit Gewebe-Patch	39.59.34↔	Sonstige plastische Rekonstruktion der V. jugularis
39.56.48↔	Plastische Rekonstruktion der A. iliaca mit Gewebe-Patch	39.59.39↔	Sonstige Plast Reko von Gef an Kopf und Ha, sonstige
39.56.49↔	Plastische Rekonstruktion abd Aa m GewPatch, sonstige	39.59.40↔	Sonstige Plast Reko von Gef d ob Extrim, n.n.bez.
39.56.50↔	Plast Rekonstruktion abd Venen m GewPatch, n.n.bez.	39.59.41↔	Sonstige plastische Rekonstruktion von Aa d ob Extrim
39.56.51↔	Plast Rekonstruktion der V. cava inferior mit Gewebe-Patch	39.59.42↔	S Plst Rk d V. sbcl, V. axll u V. brchiocphlc
39.56.52↔	Plastische Rekonstruktion der V. iliaca mit Gewebe-Patch	39.59.48↔	So Plast Reko von sonstigen tiefen Venen d ob Extrim
39.56.59↔	Plast Rekonstruktion abd Venen m GewPatch, sonstige	39.59.49↔	Sonstige Plast Reko von Gef d ob Extrim, sonstige
39.56.60↔	Plast Reko von Gef d unt Extrim m GewPatch, n.n.bez.	39.59.50↔	Sonstige Plast Reko von thorakalen Gef, n.n.bez.
39.56.61↔	Plast Reko von Aa d unteren Extrim m GewPatch	39.59.51↔	Sonstige plastische Rekonstruktion der thorakalen Aorta
39.56.62↔	Plast Reko d V. fem und V. poplitea m GewPatch	39.59.52↔	Sonstige plastische Rekonstruktion der A. pulmonalis
39.56.63↔	Plast Reko v sonst tief Venen d unt Extrim m GewPatch	39.59.53↔	Sonstige Plast Reko von thorakalen Aa, sonstige
39.56.64↔	Plast Reko v oberfl Venen d Oberschenkels m GewPatch	39.59.54↔	Sonstige plastische Rekonstruktion der V. pulmonalis
39.56.69↔	Plast Reko von Gef d unteren Extrim m GewPatch, so	39.59.55↔	Sonstige plastische Rekonstruktion der V. cava superior
39.56.99↔	Plast Rekonstruktion e Blgef m GewPatch, sonstige	39.59.59↔	Sonstige Plast Reko von thorakalen Gef, sonstige
39.57.00↔	Plast Reko m synthetischem Patch Graft, n.n.bez.	39.59.60↔	Sonstige Plast Rekonstruktion von abd Aa, n.n.bez.
39.57.10↔	Plst Rk v Gf an Kpf u H m synth Ptch Grft, n.n.bz.	39.59.61↔	Sonst plastische Rekonstruktion der abdominalen Aorta
39.57.11↔	Plast Reko von intrakr Gef m synthetischem Patch Graft	39.59.62↔	Sonst plastische Rekonstruktion des Truncus coeliacus
39.57.12↔	Plast Reko v extrk Aa an Kopf u Ha m synth Patch Graft	39.59.63↔	Sonstige plastische Rekonstruktion der A. gastrica
39.57.13↔	Plast Reko d V. jugularis m synthetischem Patch Graft	39.59.64↔	Sonstige plastische Rekonstruktion der A. hepatica
39.57.19↔	Plast Reko v Gef an Kopf u Ha m synth Patch Graft, so	39.59.65↔	Sonstige plastische Rekonstruktion der A. lienalis
39.57.20↔	Plst Rk v Gf d ob Extrim m synth Ptch Grft, n.n.bz.	39.59.66↔	Sonstige plastische Rekonstruktion der A. renalis
39.57.21↔	Plast Reko von Aa d ob Extrim m synth Patch Graft	39.59.67↔	Sonstige plastische Rekonstruktion der A. mesenterica
39.57.22↔	Plst Rk d V. sbcl, V. axll u V. brchiocphlc m synth Ptch Grft	39.59.68↔	Sonstige plastische Rekonstruktion der A. iliaca
39.57.23↔	Plst Rk v snst tief Vv d ob Extrim m synth Ptch Grft	39.59.69↔	Sonstige Plast Rekonstruktion von abd Aa, sonstige
39.57.29↔	Plast Reko von Gef d ob Extrim m synth Patch Graft, so	39.59.70↔	Sonstige Plast Rekonstruktion von abd Venen, n.n.bez.
39.57.30↔	Plast Reko von thor Gef m synth Patch Graft, n.n.bez.	39.59.71↔	Sonstige plastische Rekonstruktion der V. cava inferior
39.57.31↔	Plast Reko d thorakalen Aort m synth Patch Graft	39.59.72↔	Sonstige plastische Rekonstruktion der V. iliaca
39.57.32↔	Plast Reko d V. pulmon m synthetischem Patch Graft	39.59.79↔	Sonstige Plast Rekonstruktion von abd Venen, sonstige
39.57.33↔	Plast Reko d V. cava superior m synth Patch Graft	39.59.80↔	Sonstige Plast Reko von Gef d unteren Extrim, n.n.bez.
39.57.39↔	Plast Reko von thorakalen Gef m synth Patch Graft, so	39.59.81↔	Sonstige Plast Rekonstruktion von Aa d unteren Extrim
39.57.40↔	Plast Reko abd Aa m synth Patch Graft, n.n.bez.	39.59.82↔	Sonstige plastische Rekonstruktion der V. femoralis
39.57.41↔	Plast Reko d abd Aort m synthetischem Patch Graft	39.59.83↔	Sonstige plastische Rekonstruktion der V. poplitea
39.57.42↔	Plast Reko d Truncus coeliacus m synth Patch Graft	39.59.88↔	So Plast Reko von sonst tiefen Venen d unteren Extrim
39.57.43↔	Plast Reko d A. gastrica m synthetischem Patch Graft	39.59.89↔	Sonstige Plast Reko von Gef d unteren Extrim, sonstige
39.57.44↔	Plast Reko d A. hepatica m synthetischem Patch Graft	39.59.90↔	Sonstige Plast Reko e Gefässes, Venenklappenplastik
39.57.45↔	Plast Reko d A. lienalis m synthetischem Patch Graft	39.59.99↔	Sonst plastische Rekonstruktion eines Gefässes, sonst
39.57.46↔	Plast Reko d A. renalis m synthetischem Patch Graft	39.75.11↔	Prktrnslm Gfntrvntion, S Gf, Rttionsthrmkt
39.57.47↔	Plast Reko d A. mesenterica m synth Patch Graft	39.76.00↔	Prkt trnslm endvsk Intrvntion an präzbr (xtkr Gf, nnbz)
39.57.48↔	Plast Reko d A. iliaca m synthetischem Patch Graft	39.76.10↔	Prkt Bllnngiopsie an präzbr(n) (xtkr(n)) Gf(n)
39.57.49↔	Plast Reko abd Aa m synthetischem Patch Graft, so	39.76.20↔	Prkt Bldeangiopsie an präzbr(n) (xtkr(n)) Gf(n)
39.57.50↔	Plast Reko abd Venen m synth Patch Graft, n.n.bez.	39.76.30↔	Prkt Lsrngiopsie an präzbr(n) (xtkr(n)) Gf(n)
39.57.51↔	Plast Reko d V. cava inferior m synth Patch Graft	39.76.40↔	Perkut Atherekt an präzerebr(en) (extkr(en)) Gef(en)
39.57.52↔	Plast Reko d V. iliaca m synthetischem Patch Graft	39.76.50↔	Perkut sel Thrombol an extrk Gef d Kopfes und Halses

39.76.60↔	Prkt Thrmbrkt an präzrbr(n) (xtkr(n)) Gf(n), n.n.bez.	80.81.00↔	So Lok Exz o Destr e Gelläs an d Schult, n.n.bez.
39.76.61↔	Prkt Rttionsthrmkt an präzrbr(n) (xtkr(n)) Gf(n)	80.81.10↔	Débridement am Humeroglenoidalgelenk
39.76.62↔	Perkutane stentgestützte Thrombektomie an extrk Gef	80.81.11↔	Zystenexstirpation am Humeroglenoidalgelenk
39.76.69↔	Prkt Thrmbrkt an präzrbr(n) (xtkr(n)) Gf(n), s.	80.81.19↔	Sonstige lokale Exz oder Destr a Humeroglenoidalgelenk
39.76.70↔	Prkt endvsk Frmdkörperntfmg aus extrk Gf d Kpfs u Hlss	80.81.20↔	Débridement am Akromioklavikulargelenk
39.76.99↔	Prkt trnsm endvsk Intrvntion an präzrbr (xtkr Gf),s	80.81.21↔	Zystenexstirpation am Akromioklavikulargelenk
39.77.50↔	Perkutane selektive Thrombolyse von intrkr(n) Gef(en)	80.81.29↔	Sonstige lokale Exzision oder Destr a Akromioklavikel
39.77.70↔	Prkt endvsk Frmdkörperntfmg aus intrkr(n) Gf(n)	80.81.99↔	So Lok Exz o Destr e Gelläs an d Schult, So
39.8x.00↔	Op a Glom carot, Sin caroticus u and Paraggl, n.n.bez.	80.82.00↔	Sonstige Lok Exz oder Destr e Gelläs a Ellb, n.n.bez.
39.8x.10↔	Exploration des Glomus caroticum und anderer Paraganglien	80.82.10↔	Arthr lokale Exz oder Destr e Gelenksläsion a Ellb
39.8x.11↔	Exzision des Glomus caroticum und anderer Paraganglien	80.82.11↔	Débridement am Ellenbogengelenk
39.8x.20↔	Implnt o Erstz e Implsgnrtrs z Aktivierng d Brffix	80.82.12↔	Zystenexstirpation am Ellbogengelenk
39.8x.21↔	Rv (h Wchs) e Implsgnrtrs z Aktivierng d Brffix	80.82.99↔	Sonstige Lok Exz oder Destr e Gelläs a Ellb, sonstige
39.8x.22↔	Entf e Impulsgenerators zur Aktivierung d Baroreflexes	80.83.00↔	Sonstige Lok Exz oder Destr e Gelläs a Hdgel, n.n.bez.
39.8x.30↔	Implnt o Erstz e (v) Elkrtd(n) z Aktivierng d Brffix	80.83.10↔	Arthr lokale Exz oder Destr e Gelläs a Handgelenk
39.8x.31↔	Rv (h Wchs) e (v) Elkrtd(n) z Aktivierng d Brffix	80.83.11↔	Débridement am Handgelenk
39.8x.32↔	Entf e (v) Elektrod(n) zur Aktivierung d Baroreflexes	80.83.12↔	Zystenexstirpation am Handgelenk
39.8x.99↔	Op a Glom carot, Sin caroticus und and Paraggl, so	80.83.99↔	Sonstige Lok Exz oder Destr e Gelläs a Hdgel, sonstige
39.99.00↔	Sonstige Operationen an Blutgefässen, n.n.bez.	80.85.00↔	Sonstige Lok Exz o Destr e Gelläs an d Hüfte, n.n.bez.
39.99.10↔	Aortopexie	80.85.10↔	Arthr lokale Exz oder Destr e Gelenksläsion an d Hüfte
39.99.20↔	Operationen bei kongenitalen Gefäßanomalien, n.n.bez.	80.85.11↔	Débridement am Hüftgelenk
39.99.21↔	Op b kngntlr Anmlie d Artnstms(Stns)o b untrbr Artbnbn	80.85.12↔	Zystenexstirpation am Hüftgelenk
39.99.22↔	Op b kong Anom d A. o V. pulmonalis o b A. lusoria	80.85.99↔	Sonstige Lok Exz o Destr e Gelläs an d Hüfte, sonstige
39.99.23↔	Operationen bei kongenitalen Anomalien der V. cava	80.86.00↔	Sonstige Lok Exz oder Destr e Gelläs a Knie, n.n.bez.
39.99.24↔	Op b kong Kollateralgefässen und Unifokalisierung	80.86.10↔	Arthr lokale Exzision oder Destruktion a Kniegelenk
39.99.30↔	Kathinterv Verschluss d Duct arterios Botalli, n.n.bez	80.86.11↔	Débridement am Kniegelenk
39.99.31↔	Kathinterv Verschluss d Duct arterios Botalli, m Coil	80.86.12↔	Zystenexstirpation am Kniegelenk
39.99.32↔	Kthntv Vrschl d Dct artrios Btll, m AmpltzDctOcldr	80.86.13↔	Exzision eines Meniskusganglions am Kniegelenk
39.99.38↔	Kathinterv Verschluss d Duct arterios Botalli, So	80.86.99↔	Sonstige Lok Exz oder Destr e Gelläs a Knie, sonstige
39.99.39↔	Operationen bei sonstigen kongenitalen Gefäßanomalien	80.87.00↔	Sonstige Lok Exz o Destr e Gelläs a Sg, n.n.bez.
39.99.99↔	Sonstige Operationen an Blutgefässen, sonstige	80.87.10↔	Arthr Lok Exz o Destr e Gelläs a oberen Sprunggelenk
40.11.10↔	Off(Inz)sBiops mdiast,praaoortln,iliakln o plvnn Lymphkn	80.87.11↔	Débridement am oberen Sprunggelenk
40.11.11↔	Off(Inz)sBiops zr,v,sprklvklärn,axllärn o inguinln Lymphkn	80.87.12↔	Zystenexstirpation am oberen Sprunggelenk
44.01↔	Trunkuläre Vagotomie	80.87.19↔	Sonstige Lok Exz o Destr e Gelläs a ob Sprunggelenk
77.40.20↔	Knochbiops, ohne Ang d Lokalisation, Offene Knochbiops	80.87.20↔	Arthr Lok Exz o Destr e Gelläs a unteren Sprunggelenk
77.40.99↔	Knochenbiopsie, ohne Angabe der Lokalisation, sonstige	80.87.21↔	Débridement am unteren Sprunggelenk
77.41.00↔	Knochbiops von Skap, Klav, Rip und Sternum, n.n.bez.	80.87.22↔	Zystenexstirpation am unteren Sprunggelenk
77.41.20↔	Knochbiops von Skap, Klav, Rip u Stern, Off Knochbiops	80.87.29↔	Sonstige Lok Exz o Destr e Gelläs a unteren Sg
77.41.99↔	Knochbiops von Skap, Klav, Rip und Sternum, sonstige	80.87.99↔	Sonstige Lok Exz o Destr e Gelläs a Sg, sonstige
77.42.00↔	Knochenbiopsie am Humerus, n.n.bez.	80.88.00↔	So Lok Exz o Destr e Gelläs an Fuss u Zehen, n.n.bez.
77.42.20↔	Knochenbiopsie am Humerus, Offene Knochenbiopsie	80.88.10↔	Arthr lokale Exz oder Destr e Gelläs an Fuss und Zehen
77.42.99↔	Knochenbiopsie am Humerus, sonstige	80.88.20↔	Débridement am Metatarsophalangealgelenk
77.43.00↔	Knochenbiopsie an Radius und Ulna, n.n.bez.	80.88.21↔	Zystenexstirpation am Metatarsophalangealgelenk
77.43.20↔	Knochenbiopsie an Radius und Ulna, Offene Knochenbiopsie	80.88.29↔	Sonstige Lok Exz oder Destr a Metatarsgel
77.43.99↔	Knochenbiopsie an Radius und Ulna, sonstige	80.88.30↔	Débridement an Zehengelenken
77.44.00↔	Knochenbiopsie an Karpalia und Metakarpalia, n.n.bez.	80.88.40↔	Débridement an sonstigen Fussgelenken
77.44.20↔	Knochbiops an Karpal und Metakarp, Offene Knochbiops	80.88.50↔	Zystenexstirpation an sonstigen Gel von Fuss und Zehen
77.44.99↔	Knochenbiopsie an Karpalia und Metakarpalia, sonstige	80.88.59↔	So Lok Exz o Destr an sonstigen Gel von Fuss und Zehen
77.45.00↔	Knochenbiopsie am Femur, n.n.bez.	80.88.99↔	So Lok Exz o Destr e Gelläs an Fuss und Zehen, so
77.45.20↔	Knochenbiopsie am Femur, Offene Knochenbiopsie	80.89.00↔	So Lok Exz o Destr e Gelläs an and bez Lok, n.n.bez.
77.45.99↔	Knochenbiopsie am Femur, sonstige	80.89.20↔	Arthr lokale Exz oder Destr e Gelläs a Iliosgel
77.46.00↔	Knochenbiopsie an der Patella, n.n.bez.	80.89.21↔	Débridement am Iliosakralgelenk
77.46.20↔	Knochenbiopsie an der Patella, Offene Knochenbiopsie	80.89.22↔	Zystenexstirpation am Iliosakralgelenk
77.46.99↔	Knochenbiopsie an der Patella, sonstige	80.89.29↔	Sonstige lokale Exzision oder Destr a Iliosakralgelenk
77.47.00↔	Knochenbiopsie an Tibia und Fibula, n.n.bez.	80.89.41↔	Débr einer Gelenksläsion an and bez Lokalisation
77.47.20↔	Knochenbiopsie an Tibia und Fibula, Offene Knochenbiopsie	80.89.42↔	Zystenexstirpation an Gelenken and bez Lokalisation
77.47.99↔	Knochenbiopsie an Tibia und Fibula, sonstige	80.89.99↔	So Lok Exz o Destr e Gelläs an and bez Lok, so
77.48.00↔	Knochenbiopsie an Tarsalia und Metatarsalia, n.n.bez.	80.90.00↔	Sonstige Exzision an einem Gelenk, n.n.bez.
77.48.20↔	Knochbiops an Tarsalia und Metatars, Offene Knochbiops	80.90.10↔	Arthroskopische Exzision an einem Gelenk
77.48.99↔	Knochenbiopsie an Tarsalia und Metatarsalia, sonstige	80.90.99↔	Sonstige Exzision an einem Gelenk, sonstige
77.49.00↔	Knochbiops an and näher bez Kn, auss Gschk, n.n.bez.	80.91.00↔	Sonstige Exzision an der Schulter, n.n.bez.
77.49.21↔	Knbp an and näh bz Kn, au Gschk, Knbp an d Ws, Off Knbp	80.91.10↔	Arthroskopische Exzision am Humeroglenoidalgelenk
77.49.41↔	Knbp a and näh bz Kn, au Gk, Knbp an Phl d Fs, Off Knbp	80.91.11↔	Sonstige Exzision am Humeroglenoidalgelenk
77.49.91↔	Knchbiops an and näh bz Kn, auss Gschk, Off Knchbiops	80.91.20↔	Arthroskopische Exzision am Akromioklavikulargelenk
77.49.99↔	Knochbiops an and näher bez Kn, auss Gschk, sonstige	80.91.21↔	Sonstige Exzision am Akromioklavikulargelenk
77.61.11↔	Lok Resektion von Knochenläsion o -gewebe an einer Rippe	80.91.30↔	Entnahme eines Knorpeltransplantates an der Schulter
77.61.12↔	Lokale Resektion von Knochenläsion oder -gewebe am Sternum	80.91.99↔	Sonstige Exzision an der Schulter, sonstige
77.81.11↔	Sonstige partielle Knochenresektion an einer Rippe	80.92.00↔	Sonstige Exzision am Ellbogen, n.n.bez.
77.81.12↔	Sonstige partielle Knochenresektion am Sternum	80.92.10↔	Arthroskopische Exzision am Ellbogen
79.24↔	Offene Reposition e Fingfx ohne innere Knochenfixation	80.92.11↔	Entnahme eines Knorpeltransplantates am Ellbogengelenk

80.92.99↔	Sonstige Exzision am Ellbogen, sonstige	82.35.11↔	Fasziektomie der Hand und Finger mit Neurolyse
80.93.00↔	Sonstige Exzision am Handgelenk, n.n.bez.	82.35.12↔	Fasziektomie d Hand und Fing m Neurolyse und Arteriolelyse
80.93.10↔	Arthroskopische Exzision am Handgelenk	82.35.13↔	Fasziektomie der Hand und Finger mit Arthrolyse
80.93.11↔	Entnahme eines Knorpeltransplantates am Handgelenk	82.35.99↔	Sonstige Fasziektomie der Hand, sonstige
80.93.12↔	Resektion des Discus triangularis am Handgelenk	82.39.00↔	Sonstige Exzision von Weichteilen der Hand, n.n.bez
80.93.99↔	Sonstige Exzision am Handgelenk, sonstige	82.39.10↔	So Exz v Weicht d Hand, Exz v Sehenscheiden d Hand
80.94↔	Sonstige Exzision an Hand- und Fingergelenk	82.39.99↔	Sonstige Exzision von Weichteilen der Hand, sonstige
80.95.00↔	Sonstige Exzision am Hüftgelenk, n.n.bez.	82.46.00↔	Naht an Muskel oder Faszie der Hand, n.n.bez.
80.95.10↔	Arthroskopische Exzision am Hüftgelenk	82.46.10↔	Naht an einer Faszie der Hand
80.95.11↔	Entnahme eines Knorpeltransplantates am Hüftgelenk	82.46.20↔	Naht an einem Muskel der Hand
80.95.99↔	Sonstige Exzision am Sprunggelenk, sonstige	82.46.99↔	Naht an Muskel oder Faszie der Hand, sonstige
80.96.00↔	Sonstige Exzision am Knie, n.n.bez.	82.51↔	Verlängerung einer Sehne der Hand
80.96.10↔	Arthroskopische Exzision am Kniegelenk	82.52↔	Verkürzung einer Sehne der Hand
80.96.20↔	Entnahme e Knorpeltransplantates a Kniegelenk, arthr	82.53↔	Reinsertion einer Sehne der Hand
80.96.21↔	Entn e Knorpeltransplantates a Kniegelenk, offen chir	82.54↔	Reinsertion eines Muskels der Hand
80.96.99↔	Sonstige Exzision am Knie, sonstige	82.55↔	Sonstige Längenänderung an Muskel oder Sehne der Hand
80.97.00↔	Sonstige Exzision am Sprunggelenk, n.n.bez.	82.56↔	Sonstr Transfer oder Transplantation einer Sehne der Hand
80.97.10↔	Arthroskopische Exzision am oberen Sprunggelenk	82.57.00↔	Sonstige Transposition einer Sehne der Hand, n.n.bez.
80.97.11↔	Sonstige Exzision am oberen Sprunggelenk	82.57.10↔	So Transp e Sehn d Hand, Transp e Beugesehne d Hand
80.97.20↔	Arthroskopische Exzision am unteren Sprunggelenk	82.57.99↔	Sonstige Transposition einer Sehne der Hand, sonstige
80.97.21↔	Sonstige Exzision am unteren Sprunggelenk	82.58↔	Sonstr Transfer oder Transplantation eines Handmuskels
80.97.30↔	Entnahme eines Knorpeltransplantates am Sprunggelenk	82.59↔	Sonstige Transposition eines Handmuskels
80.97.99↔	Sonstige Exzision am Sprunggelenk, sonstige	82.61↔	Pollizisation mit Übertragung von Nerven und Blutversorgung
80.98.00↔	Sonstige Exzision an Fuss- und Zehengelenk, n.n.bez.	82.69↔	Sonstige Rekonstruktion des Daumens
80.98.10↔	Arthroskopische Exzision an Fuss- und Zehengelenken	82.71↔	Rekonstruktion eines Ringbandes
80.98.11↔	Sonstige Exzision am Metatarsophalangealgelenk	82.72.00↔	Plast Op an d Hand m M o FaszTransplantat, n.n.bez.
80.98.12↔	Sonstige Exzision an sonstigen Fussgelenken	82.72.10↔	Plastische Op m M o FaszTransplantat an e Fing
80.98.13↔	Sonstige Exzision an Zehengelenken	82.72.11↔	Plast Op m M o FaszTransplantat an sonst Teil d Hand
80.98.99↔	Sonstige Exzision an Fuss- und Zehengelenk, sonstige	82.72.99↔	Plast Op an d Hand m M o FaszTransplantat, sonstiges
80.99.00↔	Sonstige Exz an e Gel an and bez Lok, n.n.bez.	82.79↔	Plastische Op an d Hand m and Transplantat o Implant
80.99.10↔	Arthroskopische Exzision am Sternoklavikulargelenk	82.81↔	Transfer eines Fingers, ausgenommen Daumen
80.99.11↔	Sonstige Exzision am Sternoklavikulargelenk	82.82↔	Plastische Rekonstruktion einer Spalthand
80.99.20↔	Arthroskopische Exzision am Iliosakralgelenk	82.83↔	Plastische Rekonstruktion bei Makrodaktylie
80.99.21↔	Sonstige Exzision am Iliosakralgelenk	82.85↔	Sonstige Tenodese an der Hand
80.99.30↔	Arthroskopische Exzision an der Symphyse	82.86.00↔	Sonstige Tenoplastik an der Hand, n.n.bez.
80.99.31↔	Sonstige Exzision an der Symphyse	82.86.10↔	Tenoplastik von Beugesehnen der Hand
80.99.90↔	Arthr Exzision an einem Gelenk an and bez Lokalisation	82.86.11↔	Schaffung eines Transplantlagers für Sehnen an der Hand
80.99.91↔	Entn e Knorpeltx an e Gel an and bez Lokalisation	82.86.12↔	Revision (ohne Wechsel) e Sehnenimplantates an d Hand
80.99.99↔	Sonstige Exz an e Gel an and bez Lok, sonstige	82.86.13↔	Wechsel eines Sehnenimplantates an der Hand
81.25↔	Arthrodese am Radiokarpalgelenk	82.86.99↔	Sonstige Tenoplastik an der Hand, sonstige
81.44.00↔	Stabilisierung der Patella, n.n.bez.	82.89.00↔	Sonstige plastische Operationen an der Hand, n.n.bez.
81.44.10↔	Stabilisierung der Patella, Retinakulumspaltung, lateral	82.89.10↔	Sehenscheidenplastik an der Hand
81.44.11↔	Stb d Ptl, Rtnklmsplntg, ltrl m Züglngsprtion	82.89.11↔	Knöcherne Ref von Bänder d Handwur und Mitthand
81.44.12↔	Stab d Patel, Verlagerung d Patellarsehnenansatzes	82.89.12↔	Knöcherne Refixation von sonstigen Bänder der Hand
81.44.13↔	Stb d Ptl, Vrlg d Ptlrshnnstz m Knchspn	82.89.13↔	Glübrigreifnd Weichteildstrktion b kng Anm d Hnd
81.44.99↔	Stabilisierung der Patella, sonstige	82.89.14↔	Radialisation bei kongenitalen Anomalien der Hand
81.45.00↔	Sonstige Rekonstruktion an den Kreuzbändern, n.n.bez.	82.89.15↔	Rs v Schnürrngn m plstschr Rk b kng Anm d Hnd
81.45.19↔	Sonstige Rekonstruktion an den Kreuzbändern, arthr	82.89.16↔	Transfer einer Zehe als Fingersersatz
81.45.20↔	Reko d vorderen Kreuzb m aut Patsehne, offen chir	82.89.99↔	Sonstige plastische Operationen an der Hand, sonstige
81.45.21↔	Reko d hint Kreuzb m aut Patsehne, offen chir	83.43.00↔	Exzision von Muskel od Faszie zur Transplantation, n.n.bez.
81.45.29↔	Sonstige Rekonstruktion an D Kreuzbändern, offen chir	83.43.10↔	Entnahme eines myokutanen Lappens zur Transplantation
81.45.99↔	Sonstige Rekonstruktion an den Kreuzbändern, sonstige	83.43.11↔	Entn e osteom o osteofasz Lp zur Transplantation
81.71.00↔	Arthropol m Implant a Metakarpophal und lpg, n.n.bez.	83.43.12↔	Entn e sonst Lappentx m mikrovask Anast aus M o Fasz
81.71.10↔	Inplantation einer sonstigen Fingergelenkendoprothese	83.43.99↔	Exzision von Muskel oder Faszie zur Transplantation, sonst
81.71.99↔	Arthpastk m Impl a Metakarpophal- u Interphalangelek, so	83.71.00↔	Sehnenvorverlagerung, n.n.bez.
81.72↔	Arthropol ohne Implant a Metakarpophalangeal und lpg	83.71.10↔	Sehnenvorverlagerung, Kopf und Hals
81.74.00↔	Arthropol m Implant a Karpok oder Karpomgel, n.n.bez.	83.71.11↔	Sehnenvorverlagerung, Schulter und Axilla
81.74.10↔	Implantation einer Daumensattelgelenkendoprothese	83.71.12↔	Sehnenvorverlagerung, Oberarm und Ellenbogen
81.74.99↔	Arthropol m Implant a Karpok oder Karpomgel, sonstige	83.71.13↔	Sehnenvorverlagerung, Unterarm
81.93.00↔	Naht an Kapsel od Ligament der oberen Extremitäten, n.n.bez.	83.71.14↔	Sehnenvorverlagerung, Brustwand, Bauch und Rücken
81.93.10↔	Naht des Bandapparates der Klavikula	83.71.15↔	Sehnenvorverlagerung, Leisten- und Genitalregion und Gesäss
81.93.20↔	Naht des radioulnaren Ringbandes	83.71.16↔	Sehnenvorverlagerung, Untere Extremität
81.93.21↔	Naht des distalen radioulnaren Bandapparates	83.71.19↔	Sehnenvorverlagerung, Andere Lokalisation
81.93.30↔	Nht an Kaps o Lig d ob Extrem, Handwur und Mitthand	83.71.99↔	Sehnenvorverlagerung, sonstige
81.93.99↔	Naht an Kapsel o Ligament der oberen Extremitäten, sonst	83.75.00↔	Sehnentransfer oder -transplantation, n.n.bez.
82.12↔	Fasziotomie der Hand	83.75.10↔	Sehnentransfer oder -transplantation, Kopf und Hals
82.32↔	Exzision einer Handsehne zur Transplantation	83.75.11↔	Sehnentransfer oder -transplantation, Schulter und Axilla
82.34↔	Exzision von Muskel oder Faszie der Hand zur Transplantation	83.75.12↔	Sehnentransfer oder -transplantation, Oberarm und Ellenbogen
82.35.00↔	Sonstige Fasziektomie der Hand, n.n.bez.	83.75.13↔	Sehnentransfer oder -transplantation, Unterarm
82.35.10↔	Fasziektomie der Hohlhand	83.75.14↔	Sehnentransfer o Tx, Bruw, Bauch und Rücken

83.75.15↔	Sehnentransfer o Tx, Leist und Genreg und Gesäss	86.4x.21↔	Rad Exz e Hautläs d Halses m Tx o Transp von Haut
83.75.16↔	Sehnentransfer oder -transplantation, Untere Extremität	86.4x.22↔	Rd Exz e Hautläs an Schlft u Axill m Tx o Trnsp v Haut
83.75.19↔	Sehnentransfer oder -transplantation, Andere Lokalisation	86.4x.23↔	Rad Exz e Hautläs an Oba u Ellb m Tx o Transp von Haut
83.75.99↔	Sehnentransfer oder -transplantation, sonstige	86.4x.24↔	Rad Exz e Hautläs d Hand m Tx o Transp von Haut
83.76.00↔	Sonstige Sehnentransposition, n.n.bez.	86.4x.25↔	Rad Exz e Hautläs d Hand m Tx o Transp von Haut
83.76.10↔	Sonstige Sehnentransposition, Kopf und Hals	86.4x.26↔	Rd Exz e Hautläs an Brw u Rückn m Tx o Trnsp v Haut
83.76.11↔	Sonstige Sehnentransposition, Schulter und Axilla	86.4x.27↔	Rad Exz e Hautläs an d Bauchreg m Tx o Transp von Haut
83.76.12↔	Sonstige Sehnentransposition, Oberarm und Ellenbogen	86.4x.28↔	Rd Exz e Hautläs d Leist u Gnrg m Tx o Trnsp v Haut
83.76.13↔	Sonstige Sehnentransposition, Unterarm	86.4x.29↔	Rad Exz e Hautläs and Lok m Tx o Transp von Haut
83.76.14↔	Sonstige Sehnentransposition, Brustwand und Rücken	86.4x.2a↔	Rad Exz e Hautläs a Gesäss m Tx o Transp von Haut
83.76.15↔	So Sehnentransposition, Leist und Genreg und Gesäss	86.4x.2b↔	Rad Exz e Hautläs d unt Extrem m Tx o Transp von Haut
83.76.16↔	Sonstige Sehnentransposition, Untere Extremität	86.4x.99↔	Radikale Exzision einer Hautläsion, sonstige
83.76.19↔	Sonstige Sehnentransposition, Andere Lokalisation	86.60↔	Freies Hauttransplantat, n.n.bez.
83.76.99↔	Sonstige Sehnentransposition, sonstige	86.61.00↔	Vollhauttransplantat an die Hand, n.n.bez.
83.79↔	Sonstige Muskeltransposition	86.61.10↔	Kleinflächiges Vollhauttransplantat an die Hand
83.81.00↔	Sehnentransplantation, n.n.bez.	86.61.20↔	Großflächiges Vollhauttransplantat an die Hand
83.81.10↔	Sehnentransplantation, Kopf und Hals	86.61.99↔	Vollhauttransplantat an die Hand, sonstige
83.81.11↔	Sehnentransplantation, Schulter und Axilla	86.62.00↔	Sonstiges Hauttransplantat an die Hand, n.n.bez.
83.81.12↔	Sehnentransplantation, Oberarm und Ellenbogen	86.62.10↔	Kleinflächiges Spalthauttransplantat an die Hand
83.81.13↔	Sehnentransplantation, Unterarm	86.62.20↔	Großflächiges Spalthauttransplantat an die Hand
83.81.14↔	Sehnentransplantation, Brustwand, Bauch und Rücken	86.62.99↔	Sonstiges Hauttransplantat an die Hand, sonstiges
83.81.15↔	Sehnentransplantation, Leisten- und Genitalregion und Gesäss	86.63.00↔	Vollhauttransplantat an andere Lokalisationen, n.n.bez.
83.81.16↔	Sehnentransplantation, Untere Extremität	86.63.10↔	Kleinfl Vollhaut an D Kopf (auss Lip und Mund)
83.81.19↔	Sehnentransplantation, Andere Lokalisation	86.63.11↔	Kleinflächiges Vollhauttransplantat an den Hals
83.81.99↔	Sehnentransplantation, sonstige	86.63.12↔	Kleinflächiges Vollhauttransplantat an Schulter und Oberarm
83.82.00↔	Muskel- oder Faszientransplantation, n.n.bez.	86.63.13↔	Kleinflächiges Vollhauttransplantat an den Unterarm
83.82.10↔	Faszientransplantation, Kopf und Hals	86.63.15↔	Kleinfl Vollhauttransplantat an Bruw, Bauch und Rücken
83.82.11↔	Faszientransplantation, Schulter und Axilla	86.63.16↔	Kleinfl Vollhauttransplantat an d Leisten und Genreg
83.82.12↔	Faszientransplantation, Oberarm und Ellenbogen	86.63.17↔	Kleinflächiges Vollhauttransplantat an das Gesäss
83.82.13↔	Faszientransplantation, Unterarm	86.63.18↔	Kleinfl Vollhauttransplantat an Os und Unterschenkel
83.82.14↔	Faszientransplantation, Brustwand, Bauch und Rücken	86.63.19↔	Kleinflächiges Vollhauttransplantat an andere Lokalisation
83.82.15↔	Fasztx, Leisten und Genitalregion und Gesäss	86.63.1a↔	Kleinflächiges Vollhauttransplantat an den Fuß
83.82.16↔	Faszientransplantation, Untere Extremität	86.63.20↔	Groß Vollhaut an D Kopf (auss Lip und Mund)
83.82.19↔	Faszientransplantation, Andere Lokalisation	86.63.21↔	Großflächiges Vollhauttransplantat an den Hals
83.82.20↔	Transplantation e lok M oder Faszip, Kopf und Ha	86.63.22↔	Großflächiges Vollhauttransplantat an Schulter und Oberarm
83.82.21↔	Transplantation e lok M o Faszip, Schult und Axilla	86.63.23↔	Großflächiges Vollhauttransplantat an den Unterarm
83.82.22↔	Transplantation e lok M o Faszip, Oberarm und Ellb	86.63.25↔	Groß Vollhauttransplantat an Bruw, Bauch und Rücken
83.82.23↔	Transplantation e lok Muskel oder Faszip, Unterarm	86.63.26↔	Groß Vollhauttransplantat an d Leisten und Genreg
83.82.24↔	Tx e lok M o Faszip, Bruw, Bauch und Rücken	86.63.27↔	Großflächiges Vollhauttransplantat an das Gesäss
83.82.25↔	Tx e lok M o Faszip, Leist und Genreg und Gesäss	86.63.28↔	Groß Vollhauttransplantat an Os und Unterschenkel
83.82.26↔	Transplantation e lok M oder Faszip, Untere Extrem	86.63.29↔	Großflächiges Vollhauttransplantat an andere Lokalisation
83.82.29↔	Transplantation e lok Muskel oder Faszip, And Lok	86.63.2a↔	Großflächiges Vollhauttransplantat an den Fuß
83.82.30↔	Transplantation e osteom o osteofasz Lp, Kopf und Ha	86.63.99↔	Vollhauttransplantat an andere Lokalisationen, sonstige
83.82.31↔	Tx e osteom o osteofasz Lp, Schult und Axilla	86.70↔	Gestielte oder freie Lappen, n.n.bez.
83.82.32↔	Transplantation e osteom o osteofasz Lp, Oba und Ellb	86.71↔	Harauspräp und Vorbereiten von gestielt oder fr Lappen
83.82.33↔	Transplantation e osteom o osteofasz Lp, Unterarm	86.72↔	Verschiebung eines gestielten Lappens
83.82.34↔	Tx e osteom o osteofasz Lp, Bruw, Bauch und Rücken	86.73.00↔	Anbr von gestieltem oder fr Lappen an d Hand, n.n.bez.
83.82.35↔	Tx e osteom o osteofasz Lp, Leist u Genreg u Gesäss	86.73.10↔	Kleinflächige Dehnungsplastik an die Hand
83.82.36↔	Transplantation e osteom o osteofasz Lp, Untere Extrem	86.73.11↔	Kleinflächige Verschiebe-Rotationsplastik an die Hand
83.82.39↔	Transplantation e osteom o osteofasz Lp, And Lok	86.73.12↔	Kleinflächige Transpositionsplastik an die Hand
83.82.40↔	Tx e snst Lppntx m mkrvsk Anst aus M o Fsz, Kpf u H	86.73.13↔	Kleinflächige Insellappenplastik an die Hand
83.82.41↔	Tx e snst Lppntx m mkrvsk Anst aus M o Fsz, Schlft u Axill	86.73.14↔	Kleinflächige Z-Plastik an die Hand
83.82.42↔	Tx e snst Lppntx m mkrvsk Anst aus M o Fsz, Ob u Ellb	86.73.20↔	Großflächige Dehnungsplastik an die Hand
83.82.43↔	Tx e snst Lppntx m mkrvsk Anst aus M o Fsz, Unt	86.73.21↔	Großflächige Verschiebe-Rotationsplastik an die Hand
83.82.44↔	Tx e so Lppntx m mkrvsk Anst aus M o Fsz, Bruw, Bauch u Rückn	86.73.22↔	Großflächige Transpositionsplastik an die Hand
83.82.45↔	Tx e so Lppntx m mkrvsk Anst aus M o Fsz, Leist u Gnrg u Gsäß	86.73.23↔	Großflächige Insellappenplastik an die Hand
83.82.46↔	Tx e snst Lppntx m mkrvsk Anst aus M o Fsz, Unt Extrem	86.73.24↔	Großflächige Z-Plastik an die Hand
83.82.47↔	Tx e snst Lppntx m mkrvsk Anst aus M o Fsz, And Lk	86.73.29↔	Sonstige lokale Lappenplastik an die Hand
83.82.99↔	Muskel- oder Faszientransplantation, sonstige	86.73.30↔	Anbr von fr Lappen mit mikrovaskulärer Anst an d Hand
83.92↔	Einsetzen oder Ersetzen eines Skelettmuskelstimulators	86.73.40↔	Anbr von gestielt reg o gestielt Fernl an d Hand
86.4x.00↔	Radikale Exzision einer Hautläsion, n.n.bez.	86.73.80↔	Komb plastische Eingriffe an Haut und Unterhaut der Hand
86.4x.10↔	Radikale Exz e Hautläs a Kopf mit histgr Kontrolle	86.73.99↔	Anbr von gestielten oder fr Lappen an d Hand, sonstige
86.4x.11↔	Radikale Exz e Hautläs d Halses mit histgr Kontrolle	86.74.00↔	Anbr von gestielt oder fr Lappen an And Lok, n.n.bez.
86.4x.13↔	Rad Exz e Hautläs an Unterarm und Hand m histgr Kontr	86.74.10↔	Kleinflächige Dehnungsplastik am Kopf (außer Lippe und Mund)
86.4x.17↔	Rd Exz e Hautläs an Leist u Gnrg u Gsäß m histgr Kontr	86.74.11↔	Kleinflächige Dehnungsplastik am Hals
86.4x.18↔	Radikale Exz e Hautläs d unteren Extrem m histgr Kontr	86.74.12↔	Kleinflächige Dehnungsplastik an Schulter und Oberarm
86.4x.19↔	Radikale Exz e Hautläs and Lok mit histgr Kontr	86.74.13↔	Kleinflächige Dehnungsplastik am Unterarm
86.4x.20↔	Rad Exz e Hautläs a Kopf m Tx o Transp von Haut	86.74.14↔	Kleinflächige Dehnungsplastik an Brustwand und Rücken
		86.74.15↔	Kleinflächige Dehnungsplastik an der Bauchregion
		86.74.16↔	Kleinfl Dehnungsplastik an der Leisten- u Genitalregion

86.74.17↔	Kleinflächige Dehnungsplastik am Gesäß	86.76.1a↔	Grossfl Dehnungsplastik an Oberschenkel und Unterschenkel
86.74.18↔	Kleinfl Dehnungsplastik an Oberschenkel und Unterschenkel	86.76.1b↔	Großflächige Dehnungsplastik am Fuß
86.74.19↔	Kleinflächige Dehnungsplastik, an andere Lokalisationen	86.76.20↔	Groß VerschiebeRotationspl a Kopf (auss Lip u Mund)
86.74.1a↔	Kleinflächige Dehnungsplastik am Fuß	86.76.21↔	Großflächige Verschiebe-Rotationsplastik am Hals
86.74.20↔	Klfl VerschiebeRotationspl a Kopf (auss Lip und Mund)	86.76.22↔	Grossfl Verschiebe-Rotationsplastik an Schulter und Oberarm
86.74.21↔	Kleinflächige Verschiebe-Rotationsplastik am Hals	86.76.23↔	Großflächige Verschiebe-Rotationsplastik am Unterarm
86.74.22↔	Klfl VerschiebeRotationsplastik an Schulter und Oba	86.76.24↔	Grossfl Verschiebe-Rotationsplastik an Brustwand und Rücken
86.74.23↔	Kleinflächige Verschiebe-Rotationsplastik am Unterarm	86.76.25↔	Großflächige Verschiebe-Rotationsplastik an der Bauchregion
86.74.25↔	Klfl VerschiebeRotationsplastik an Bruw und Rücken	86.76.26↔	Groß VerschiebeRotationspl an d Leist und Genreg
86.74.26↔	Kleinflächige Verschiebe-Rotationsplastik an der Bauchregion	86.76.27↔	Großflächige Verschiebe-Rotationsplastik am Gesäß
86.74.27↔	Klfl VerschiebeRotationspl an d Leist und Genreg	86.76.28↔	Groß VerschiebeRotationspl an Os und Unterschenkel
86.74.28↔	Kleinflächige Verschiebe-Rotationsplastik am Gesäß	86.76.29↔	Grossfl Verschiebe-Rotationsplastik an andere Lokalisation
86.74.29↔	Klfl VerschiebeRotationsplastik, an And Lok	86.76.2a↔	Großflächige Verschiebe-Rotationsplastik am Fuß
86.74.2a↔	Klfl VerschiebeRotationspl an Os und Unterschenkel	86.76.30↔	Groß Transpositionsplastik a Kopf (auss Lip und Mund)
86.74.2b↔	Kleinflächige Verschiebe-Rotationsplastik am Fuß	86.76.31↔	Großflächige Transpositionsplastik am Hals
86.74.30↔	Klfl Transpositionsplastik a Kopf (auss Lip und Mund)	86.76.32↔	Großflächige Transpositionsplastik an Schulter und Oberarm
86.74.31↔	Kleinflächige Transpositionsplastik am Hals	86.76.33↔	Großflächige Transpositionsplastik am Unterarm
86.74.32↔	Kleinflächige Transpositionsplastik an Schulter und Oberarm	86.76.34↔	Großflächige Transpositionsplastik an Brustwand und Rücken
86.74.33↔	Kleinflächige Transpositionsplastik am Unterarm	86.76.35↔	Großflächige Transpositionsplastik an der Bauchregion
86.74.34↔	Kleinflächige Transpositionsplastik an Brustwand und Rücken	86.76.36↔	Groß Transpositionsplastik an d Leisten und Genreg
86.74.35↔	Kleinflächige Transpositionsplastik an der Bauchregion	86.76.37↔	Großflächige Transpositionsplastik am Gesäß
86.74.36↔	Klfl Transpositionsplastik an d Leisten und Genreg	86.76.38↔	Groß Transpositionsplastik an Os und Unterschenkel
86.74.37↔	Kleinflächige Transpositionsplastik am Gesäß	86.76.39↔	Großflächige Transpositionsplastik an andere Lokalisation
86.74.38↔	Klfl Transpositionsplastik an Os und Unterschenkel	86.76.3a↔	Großflächige Transpositionsplastik am Fuß
86.74.39↔	Kleinfl Transpositionsplastik, an andere Lokalisationen	86.76.40↔	Grossfl Insellappenplastik am Kopf (außer Lippe und Mund)
86.74.3a↔	Kleinflächige Transpositionsplastik am Fuß	86.76.41↔	Großflächige Insellappenplastik am Hals
86.74.40↔	Kleinfl Insellappenplastik am Kopf (außer Lippe und Mund)	86.76.42↔	Großflächige Insellappenplastik an Schulter und Oberarm
86.74.41↔	Kleinflächige Insellappenplastik am Hals	86.76.43↔	Großflächige Insellappenplastik am Unterarm
86.74.42↔	Kleinflächige Insellappenplastik an Schulter und Oberarm	86.76.44↔	Großflächige Insellappenplastik an Brustwand und Rücken
86.74.43↔	Kleinflächige Insellappenplastik am Unterarm	86.76.45↔	Großflächige Insellappenplastik an der Bauchregion
86.74.44↔	Kleinflächige Insellappenplastik an Brustwand und Rücken	86.76.46↔	Groß Insellappenplastik an d Leisten und Genreg
86.74.45↔	Kleinflächige Insellappenplastik an der Bauchregion	86.76.47↔	Großflächige Insellappenplastik am Gesäß
86.74.46↔	Kleinflächige Insellappl an d Leisten und Genreg	86.76.48↔	Groß Insellappl an Oberschenkel und Unterschenkel
86.74.47↔	Kleinflächige Insellappenplastik am Gesäß	86.76.49↔	Großflächige Insellappenplastik, an andere Lokalisationen
86.74.48↔	Klfl Insellappl an Oberschenkel und Unterschenkel	86.76.4a↔	Großflächige Insellappenplastik am Fuß
86.74.49↔	Kleinflächige Insellappenplastik, an andere Lokalisationen	86.76.99↔	Anbr von gestielt o fr Lp an And Lok, GroFl, sonstige
86.74.4a↔	Kleinflächige Insellappenplastik am Fuß	86.77.00↔	Anbringen von sonstiger lokaler Lappenplastik, n.n.bez.
86.74.50↔	Kleinflächige Z-Plastik am Kopf (außer Lippe und Mund)	86.77.10↔	Sonst lokale Lappenplastik am Kopf (außer Lippe und Mund)
86.74.51↔	Kleinflächige Z-Plastik am Hals	86.77.11↔	Sonstige lokale Lappenplastik am Hals
86.74.52↔	Kleinflächige Z-Plastik an Schulter und Oberarm	86.77.12↔	Sonstige lokale Lappenplastik an Schulter und Oberarm
86.74.53↔	Kleinflächige Z-Plastik am Unterarm	86.77.13↔	Sonstige lokale Lappenplastik am Unterarm
86.74.54↔	Kleinflächige Z-Plastik an Brustwand und Rücken	86.77.14↔	Sonstige lokale Lappenplastik an Brustwand und Rücken
86.74.55↔	Kleinflächige Z-Plastik an der Bauchregion	86.77.15↔	Sonstige lokale Lappenplastik an der Bauchregion
86.74.56↔	Kleinflächige Z-Plastik an der Leisten- und Genitalregion	86.77.16↔	Sonst lokale Lappenplastik an der Leisten- und Genitalregion
86.74.57↔	Kleinflächige Z-Plastik am Gesäß	86.77.17↔	Sonstige lokale Lappenplastik am Gesäß
86.74.58↔	Kleinflächige Z-Plastik an Oberschenkel und Unterschenkel	86.77.18↔	Sonst lokale Lappenplastik an Oberschenkel und Uschenkel
86.74.59↔	Kleinflächige Z-Plastik, an andere Lokalisationen	86.77.19↔	Sonstige lokale Lappenplastik, an andere Lokalisationen
86.74.5a↔	Kleinflächige Z-Plastik am Fuß	86.77.1a↔	Sonstige lokale Lappenplastik am Fuß
86.74.99↔	Anbr von gestielt oder fr Lappen an And Lok, sonstige	86.77.99↔	Anbringen von sonstiger lokaler Lappenplastik, sonstige
86.75.00↔	Revision von gestieltem oder freiem Lappen, n.n.bez.	86.78.00↔	Sonstige Lappenplastiken, n.n.bez.
86.75.10↔	Revision von gestielt o fr Lp o fr Hauttx d Kopfes	86.78.10↔	Anbr v fr Lp m mkrvsk Anast a Kpf (auss Lp u Mnd)
86.75.11↔	Revision von gestielt o fr Lp o fr Hauttx d Halses	86.78.11↔	Anbr von fr Lappen mit mikrovaskulärer Anast a Hals
86.75.12↔	Rev von gestielt o fr Lp o fr Hauttx von Schult u Oba	86.78.12↔	Anbr von fr Lp m mikrovask Anast an Schulter und Oba
86.75.13↔	Revision von gestielt o fr Lp o fr Hauttx d Unterarmes	86.78.13↔	Anbr von fr Lp mit mikrovaskulärer Anast a Unterarm
86.75.14↔	Revision von gestielt oder fr Lp oder fr Hauttx d Hand	86.78.14↔	Anbr von fr Lp m mikrovask Anast an Bruw und Rücken
86.75.15↔	Rev von gestielt o fr Lp o fr Hauttx d Bruw und Rücken	86.78.15↔	Anbr von fr Lp mit mikrovaskulärer Anast an Bauchreg
86.75.16↔	Revision von gestielt o fr Lp o fr Hauttx d Bauchreg	86.78.16↔	Anbr von fr Lp m mikrovask Anast an d Leist u Genreg
86.75.17↔	Rev von gestielt o fr Lp o fr Hauttx d unteren Extrem	86.78.17↔	Anbr von fr Lappen mit mikrovaskulärer Anast a Gesäß
86.75.19↔	Revision von gestielt o fr Lp o fr Hauttx and Lok	86.78.18↔	Anbr von fr Lp m mikrovask Anast an d unteren Extrem
86.75.99↔	Revision von gestieltem oder freiem Lappen, sonstige	86.78.19↔	Anbr von fr Lp mit mikrovaskulärer Anast an And Lok
86.76.00↔	Anbr von gestielt o fr Lp an And Lok, GroFl, n.n.bez.	86.78.20↔	Anbr v gstielt rg Lp o gstielt Fmnl a Kpf (auss Lp u Mnd)
86.76.10↔	Großflächige Dehnungsplastik am Kopf (außer Lippe und Mund)	86.78.21↔	Anbr von gestielt regionalem Lp o gestielt Fernl a Ha
86.76.11↔	Großflächige Dehnungsplastik am Hals	86.78.22↔	Anbr v gstielt rg Lp o gstielt Fmnl an Schlit u Ob
86.76.12↔	Großflächige Dehnungsplastik an Schulter und Oberarm	86.78.23↔	Anbr von gestielt reg Lp o gestielt Fernl a Unterarm
86.76.13↔	Großflächige Dehnungsplastik am Unterarm	86.78.24↔	Anbr v gstielt rg Lp o gstielt Fmnl an Bruw u Rückn
86.76.14↔	Großflächige Dehnungsplastik an Brustwand und Rücken	86.78.25↔	Anbr v gestielt reg Lp o gestielt Fernl an d Bauchreg
86.76.15↔	Großflächige Dehnungsplastik an der Bauchregion	86.78.26↔	Anbr v gstielt rg Lp o gstielt Fmnl an d Leist u Gnrg
86.76.16↔	Großfl Dehnungsplastik an der Leisten- u Genitalregion	86.78.27↔	Anbr von gestielt reg Lp o gestielt Fernl a Gesäß
86.76.17↔	Großflächige Dehnungsplastik am Gesäß	86.78.28↔	Anbr v gstielt rg Lp o gstielt Fmnl an d unt Extrm
86.76.19↔	Großflächige Dehnungsplastik, an andere Lokalisationen	86.78.29↔	Anbr von gestielt reg Lp o gestielt Fernl an And Lok

86.78.30↔	Komb Plast Engr an Haut u Unth d Kpfs (auss Lp u Mnd)	92.27.30↔	Imp o Eins rdioakt Elm (Brchyth m umschl Rdion), Gf nnbz
86.78.31↔	Komb plastische Eingr an Haut und Unterhaut d Halses	92.27.31↔	Imp/Eins radak Elm (Brchyth m umschl Rdion), Kmrngfäss
86.78.32↔	Komb Plast Eingr an Haut u Unterhaut von Schult u Oba	92.27.39↔	Imp o Eins rdioakt Elm (Brchyth m umschl Rdion), so Gf
86.78.33↔	Komb Plast Eingr an Haut und Unterhaut d Unterarmes	92.27.40↔	Impl o Eins rdakti Elem(Brarchyth m Radionuklid), intraop
86.78.34↔	Komb Plast Eingr an Haut u Unterhaut von Bruw u Rücken	92.27.70↔	Radioaktive Moulagen, n.n.bez.
86.78.35↔	Komb Plast Eingr an Haut und Unterhaut von Bauchreg	92.27.71↔	Rdioakt Moulgn: Knstr u Appl v obrfl rdioaktvn Moulgn
86.78.36↔	Komb Plast Eingr an Haut u Unterhaut d Leist u Genreg	92.27.72↔	Rdioakt Moulgn: Knstr u Appl v N auf d Körperbr vrw Appl
86.78.37↔	Komb plastische Eingr an Haut und Unterhaut d Gesäßes	92.27.73↔	Radioakt Moulagen: Konstr u Appl v Augenapplikatoren
86.78.38↔	Komb Plast Eingr an Haut u Unterhaut d unteren Extrem	92.27.79↔	Radioaktive Moulagen, sonstige
86.78.39↔	Komb plastische Eingr an Haut und Unterhaut and Lok	92.28.00↔	Injektion oder Instillation von Radioisotopen, n.n.bez.
86.78.40↔	Anbr v sonst gestielt o fr Lp a Kopf (auss Lip u Mund)	92.28.01↔	Instillation von offenen Radionukliden in Gelenke
86.78.41↔	Anbringen von sonstm gestielten oder freien Lappen am Hals	92.28.02↔	Rdiojth bs 1,2 GBq I131: Oh Gb v rkmb Thyreotr (rhTSH)
86.78.42↔	Anbr von sonstigem gestielt o fr Lp an Schult und Oba	92.28.03↔	Rdiojth bs 1,2 GBq I131: M Gb v rkmb Thyreotr (rhTSH)
86.78.43↔	Anbr von sonstigem gestielt oder fr Lappen a Unterarm	92.28.04↔	Rdiojth üb 1,2 bs u 5 GBq I131: Oh Gb rkmb Thyreotr (rhTSH)
86.78.44↔	Anbr von sonstigem gestielt o fr Lp an Bruw und Rücken	92.28.05↔	Rdiojth üb 1,2 bs u 5 GBq I131: M Gb rkmb Thyreotr (rhTSH)
86.78.45↔	Anbr von sonstigem gestielt oder fr Lp an d Bauchreg	92.28.06↔	Rdiojth m 5 u mhr GBq I131: Oh Gb rkmb Thyreotr (rhTSH)
86.78.46↔	Anbr von sonst gestielt o fr Lp an d Leist und Genreg	92.28.07↔	Rdiojth m 5 u mhr GBq I131: M Gb rkmb Thyreotr (rhTSH)
86.78.47↔	Anbringen von sonstm gestielten o freien Lappen am Gesäß	92.28.11↔	Therapie mit offenen Radionukliden bei Knochenmetastasen
86.78.48↔	Anbr von sonst gestielt o fr Lp an d unteren Extrem	92.28.12↔	Intrvnös plliatv Schmrzth m off Rdion b Knchnmstnsn
86.78.49↔	Anbr von sonstigem gestielt oder fr Lappen an And Lok	92.28.13↔	Radiorezeptortherapie m DOTA-konjug Somatostatin-Analoga
86.78.99↔	Sonstige Lappenplastiken, sonstige	92.28.20↔	Radioimmuntherapie mit 90Y-Ibritumomab-Tiuxetan, parenteral
86.83.00↔	Gewebereduktionsplastik, n.n.bez.	92.28.21↔	Gabe von Jod-131-MIBG (Metajodbenzylguanidin) parenteral
86.83.13↔	Gewebereduktionsplastik an Unterarm	92.28.31↔	Sel Intravask Radiochemoembolisation m I131Lipiodol
86.83.14↔	Gewebereduktionsplastik an Hand	92.28.32↔	SIRT d Emb v Yttrium90mrkiertn Mkrsphärm
86.83.15↔	Gewebereduktionsplastik an der Bauchregion	92.28.33↔	Endovaskuläre Brachytherapie mit Rhenium-188
86.83.16↔	Gewebereduktionsplastik an d Leist u Genreg o a Gesäß	92.29.11↔	Intrst Brchyth m Implnt v entfb Str i e Ebn, nied Dssl
86.83.17↔	Gewebereduktionsplastik an der unteren Extremität	92.29.12↔	Intrst Brchyth m Impl entfb Str i e Eb, gp Dssl (Plsd ds rt)
86.83.19↔	Gewebereduktionsplastik an anderer Lokalisation	92.29.13↔	Intrst Brchyth m Implnt v entfb Str i e Ebn, hh Dssl
86.83.99↔	Gewebereduktionsplastik, sonstige	92.29.19↔	Intrst Brchyth m Implant von entfb Str i e Ebene, so
86.91↔	Exzision von Haut zur Transplantation	92.29.21↔	Intrst Brchyth m Vmpl v entfb Str i mhr Ebnn, nied Dssl
86.93.00↔	Einsetzen eines Gewebeexpanders, n.n.bez.	92.29.22↔	Intrst Brchyth m Vmpl entfb Str i mhr Eb, gp Dssl (Plsd ds rt)
86.93.10↔	Einsetzen eines Gewebeexpanders am Kopf	92.29.23↔	Intrst Brchyth m Vmpl v entfb Str i mhr Ebnn, hh Dssl
86.93.11↔	Einsetzen eines Gewebeexpanders am Hals	92.29.24↔	Brchyth m Impl v entfb Str i mehr Ebn, hohe Lstg.intop
86.93.12↔	Einsetzen eines Gewebeexpanders an Schulter und Oberarm	92.29.29↔	Intrst Brchyth m Vmpl v entfb Str i mhr Ebnn, so
86.93.13↔	Einsetzen eines Gewebeexpanders am Unterarm	92.29.31↔	Intrst Brchyth m Implnt v prm Str, bs z 10 Quelln
86.93.14↔	Einsetzen eines Gewebeexpanders an der Hand	92.29.32↔	Intrst Brchyth m Implnt v prm Str, v 10 bs 15 Quelln
86.93.15↔	Einsetzen eines Gewebeexpanders an Brustwand und Rücken	92.29.33↔	Intrst Brchyth m Implnt v prm Str, v 16 bs 20 Quelln
86.93.16↔	Einsetzen eines Gewebeexpanders an der Bauchregion	92.29.34↔	Intrst Brchyth m Implnt v prm Str, v 21 bs 25 Quelln
86.93.18↔	Einsetzen eines Gewebeexpanders an der unteren Extremität	92.29.35↔	Intrst Brchyth m Implnt v prm Str, v 26 bs bs 30 Quelln
86.93.99↔	Einsetzen eines Gewebeexpanders, sonstige	92.29.36↔	Intrst Brchyth m Implnt v prm Str, v 31 bs bs 35 Quelln
92.27.00↔	Imp/Eins radak Elm (Brchyth m umschl Rdion), Körper, S o nnbz	92.29.37↔	Intrst Brchyth m Implnt v prm Str, v 36 bs bs 40 Quelln
92.27.10↔	Imp/Eins radak Elm (Brchyth m umschl Rdion), w Geschl, nnbz	92.29.38↔	Intrst Brchyth m Implnt v prm Str, v 41 bs bs 45 Quelln
92.27.11↔	Imp o Eins rdioakt Elm (Brchyth m umschl Rdion), intraut	92.29.39↔	Intrst Brchyth m Implnt v prm Str, v 46 bs bs 50 Quelln
92.27.12↔	Imp o Eins rdioakt Elm (Brchyth m umschl Rdion), intrvg	92.29.3a↔	Intrst Brchyth m Implnt v prm Str, v 51 bs bs 55 Quelln
92.27.13↔	Imp/Eins radak Elm (Brchyth m umschl Rdion), intu u intv kmb	92.29.3b↔	Intrst Brchyth m Implnt v prm Str, v 56 bs bs 60 Quelln
92.27.21↔	Imp o Eins rdioakt Elm (Brchyth m umschl Rdion), Körper	92.29.3c↔	Intrst Brchyth m Implnt v prm Str, v 61 bs bs 65 Quelln
92.27.22↔	Imp/Eins radak Elm (Brchyth m umschl Rdion), intrkvtr	92.29.3d↔	Intrst Brchyth m Implnt v prm Str, v 66 bs bs 70 Quelln
92.27.23↔	Imp/Eins radak Elm (Brchyth m umschl Rdion), intrlmnl	92.29.3e↔	Intrst Brchyth m Implnt v prm Str, mhr als 70 Quelln

Prozedur B39-10

92.20↔	Infusion von flüssigem Radioisotop	92.24.03↔	Teleradth m Phot, Linbesch, Ganzkörperbestrahlung
92.21.00↔	Oberflächenstrahlentherapie: n.n.bez.	92.24.04↔	Teleradiotherapie m Phot, Linbesch, Intraop Strahlth
92.21.01↔	Oberflächenstrahlentherapie: Bis zu 2 Bestrahlungsfeldern	92.24.09↔	Teleradiotherapie mit Photonen, Linearbeschleuniger, sonst
92.21.02↔	Oberflächenstrahlentherapie: Mehr als 2 Bestrahlungsfelder	92.24.11↔	Tlrdth m Pht, Lnbsch, bs z 2 Bstrf: M bldgst Enst
92.22.00↔	Orthovstrth: n.n.bez. Orthovstrth: n.n.bez.	92.24.12↔	Tlrdth m Pht, Lnbsch, mhr als 2 Bstrf: M bldgst Enst
92.22.01↔	Orthovoltstrahlentherapie: Bis zu 2 Bestrahlungsfeldern	92.24.13↔	Tlrdth m Pht, Lnbsch, 3Dgpl Bstr: M bldgst Enst
92.22.02↔	Orthovoltstrahlentherapie: Mehr als 2 Bestrahlungsfelder	92.24.14↔	Tlrdth m Pht, Lnbsch, intmd Rdioth: M bldgst Enst
92.22.11↔	Intraoperative Röntgenstrahlentherapie, bis 300 kV	92.24.21↔	Tlrdth m Pht, Lnbsch, bs z 2 Bstrf: Oh bldgst Enst
92.22.12↔	Intraoperative Röntgenstrahlentherapie, 300 kV - < 1 MV	92.24.22↔	Tlrdth m Pht, Lnbsch, mhr als 2 Bstrf: Oh bldgst Enst
92.22.19↔	Intraoperative Röntgenstrahlentherapie, sonstige	92.24.23↔	Tlrdth m Pht, Lnbsch, 3Dgpl Bstr: Oh bldgst Enst
92.23.00↔	Hochvoltstrahlentherapie, n.n.bez.	92.24.24↔	Tlrdth m Pht, Lnbsch, intmd Rdioth: Oh bldgst Enst
92.23.01↔	Telekobaltgerät bis zu 2 Bestrahlungsfelder	92.24.30↔	Tlrdth m Pht: hchkmplx Rdioth m spzialisier Assstng
92.23.02↔	Telekobaltgerät 3 bis 4 Bestrahlungsfelder	92.25.00↔	Teleradioth mit Elektronen, Linearbeschleuniger, n.n.bez.
92.23.03↔	Telekobaltgerät mehr als 4 Bestrf oder 3Dgpl Bestr	92.25.01↔	Teleradth m Elekt, Linbesch, Großfeldbestrahlung
92.23.08↔	Hochvoltstrahlentherapie: andere Isotope	92.25.02↔	Teleradth m Elekt, Linbesch, Halbkörperbestrahlung
92.23.09↔	Telekobaltgerät, Sonstige	92.25.03↔	Teleradth m Elekt, Linbesch, Ganzkörperbestrahlung
92.24.00↔	Teleradioth mit Photonen, Linearbeschleuniger, n.n.bez.	92.25.04↔	Teleradiotherapie m Elekt, Linbesch, Intraop Strahlth
92.24.01↔	Teleradth m Phot, Linbesch, Großfeldbestrahlung	92.25.09↔	Teleradiotherapie mit Elektronen, Linearbeschleuniger, sonst
92.24.02↔	Teleradth m Phot, Linbesch, Halbkörperbestrahlung	92.25.11↔	Teleradiotherapie m Elekt, Linbesch, m bildgst Einst

92.25.12↔	Tlrdth m Elkt, Lnbsch, bs z 2 Bstrf, m bldgst Enst	92.29.19↔	Interst Brchyth m Implnt von entfb Str i e Ebene, so
92.25.13↔	Tlrdth m Elkt, Lnbsch, mhr als 2 Bstrf, m bldgst Enst	92.29.21↔	Intrst Brchyth m Vmpl v entfb Str i mhr Ebnn, nied Dssl
92.25.14↔	Tlrdth m Elkt, Lnbsch, 3Dgpl Bstr, m bldgst Enst	92.29.22↔	Intrst Brchyth m Vmpl entfb Str i mhr Eb, gp Dssl (Plsd ds rt)
92.25.15↔	Tlrdth m Elkt, Lnbsch, intmd Rdioth, m bldgst Enst	92.29.23↔	Intrst Brchyth m Vmpl v entfb Str i mhr Ebnn, hh Dssl
92.25.21↔	Tlrdth m Elkt, Lnbsch, bs z 2 Bstrf, oh bldgst Enst	92.29.24↔	Brchyth m Impl v entfb Strl i mehr Ebn, hohe Lstg,intop
92.25.22↔	Tlrdth m Elkt, Lnbsch, mhr als 2 Bstrf, oh bldgst Enst	92.29.29↔	Intrst Brchyth m Vmpl v entfb Str i mhr Ebnn, so
92.25.23↔	Tlrdth m Elkt, Lnbsch, 3Dgpl Bstr, oh bldgst Enst	92.29.31↔	Intrst Brchyth m Implnt v prm Str, bs z 10 Quelln
92.25.24↔	Tlrdth m Elkt, Lnbsch, intmd Rdioth, oh bldgst Enst	92.29.32↔	Intrst Brchyth m Implnt v prm Str, v 10 bs 15 Quelln
92.26.00↔	Teleradiotherapie mit anderen Partikelstrahlen, n.n.bez.	92.29.33↔	Intrst Brchyth m Implnt v prm Str, v 16 bs 20 Quelln
92.26.10↔	Protonentherapie, bis zu 2 Bestrf, oh bildgest Einst	92.29.34↔	Intrst Brchyth m Implnt v prm Str, v 21 bs 25 Quelln
92.26.11↔	Protonentherapie, bis zu 2 Bestrf, mit bildgest Einst	92.29.35↔	Intrst Brchyth m Implnt v prm Str, v 26 bs 30 Quelln
92.26.20↔	Prtntnhrpie, mhr als 2 Bstrf, oh bldgst Enst	92.29.36↔	Intrst Brchyth m Implnt v prm Str, v 31 bs bs 35 Quelln
92.26.21↔	Prtntnhrpie, mhr als 2 Bstrf, m bldgst Enst	92.29.37↔	Intrst Brchyth m Implnt v prm Str, v 36 bs bs 40 Quelln
92.26.99↔	Teleradiotherapie mit anderen Partikelstrahlen, sonst	92.29.38↔	Intrst Brchyth m Implnt v prm Str, v 41 bs bs 45 Quelln
92.27.00↔	Imp/Eins radak Elm (Brchyth m umschl Rdion), Körperb, S o nnbz	92.29.39↔	Intrst Brchyth m Implnt v prm Str, v 46 bs bs 50 Quelln
92.27.10↔	Imp/Eins radak Elm (Brchyth m umschl Rdion), w Geschl, nnbz	92.29.3a↔	Intrst Brchyth m Implnt v prm Str, v 51 bs bs 55 Quelln
92.27.11↔	Imp o Eins rdioakt Elm (Brchyth m umschl Rdion), intraut	92.29.3b↔	Intrst Brchyth m Implnt v prm Str, v 56 bs bs 60 Quelln
92.27.12↔	Imp o Eins rdioakt Elm (Brchyth m umschl Rdion), intrvg	92.29.3c↔	Intrst Brchyth m Implnt v prm Str, v 61 bs bs 65 Quelln
92.27.13↔	Imp/Eins radak Elm (Brchyth m umschl Rdion), intu u intv kmb	92.29.3d↔	Intrst Brchyth m Implnt v prm Str, v 66 bs bs 70 Quelln
92.27.21↔	Imp o Eins rdioakt Elm (Brchyth m umschl Rdion), Körperb	92.29.3e↔	Intrst Brchyth m Implnt v prm Str, mhr als 70 Quelln
92.27.22↔	Imp/Eins radak Elm (Brchyth m umschl Rdion), intrktiv	92.29.40↔	Brachytherapie mit Oberflächenapplikatoren, n.n.bez.
92.27.23↔	Imp/Eins radak Elm (Brchyth m umschl Rdion), intrlmnl	92.29.49↔	Brachytherapie mit Oberflächenapplikatoren, sonstige
92.27.30↔	Imp o Eins rdioakt Elm (Brchyth m umschl Rdion), Gf nnbz	92.29.51↔	Entf von umschl Radion o inaktiven Appl unt Anästhesie
92.27.31↔	Imp/Eins radak Elm (Brchyth m umschl Rdion), Krnrgfäss	92.30.00↔	Stereotaktische Bestrahlung, einzeitig, n.n.bez.
92.27.39↔	Imp o Eins rdioakt Elm (Brchyth m umschl Rdion), so Gf	92.30.01↔	Stereotaktische Bestrahlung, einzeitig: Zerebral, n.n.bez.
92.27.40↔	Impl o Eins rdakti Elem(Brachyth m Radionklid), intraop	92.30.02↔	Stereotaktische Bestrahlung, einzeitig: Extrazerebral, n.n.bez.
92.27.70↔	Radioaktive Moulagen, n.n.bez.	92.30.20↔	Stereot Bestr, einzeit: Zerebral, intmod Radioth
92.27.71↔	Rdioakt Moulgn: Knstr u Appl v obrfl rdioaktvn Moulgn	92.30.21↔	Streot Bstr, einzeit: Zrb, intmd Bgnbstr (IMAT)
92.27.72↔	Rdioakt Moulgn: Knstr u Appl v N auf d Körperb vrw Appl	92.30.22↔	Stereot Bestr, einzeit: Zerebral, bildgest Einst
92.27.73↔	Radioakt Moulagen: Konstr u Appl v Augenapplikatoren	92.30.30↔	Stereot Bestr, einzeit: Extrazer, intmod Radioth
92.27.79↔	Radioaktive Moulagen, sonstige	92.30.31↔	Streot Bstr, einzeit: Extrzr, intmd Bgnbstr (IMAT)
92.28.00↔	Injektion oder Instillation von Radioisotopen, n.n.bez.	92.30.32↔	Stereot Bestr, einzeit: Extrazer, bildgest Einst
92.28.01↔	Instillation von offenen Radionukliden in Gelenke	92.30.99↔	Stereotaktische Bestrahlung, einzeitig, sonstige
92.28.02↔	Rdiojdh bs 1,2 GBq I131: Oh Gb v rkmb Thyreotr (rhTSH)	92.31.00↔	Radiochirurgie mit Photonen n.n. bez., zerebral
92.28.03↔	Rdiojdh bs 1,2 GBq I131: M Gb v rkmb Thyreotr (rhTSH)	92.31.10↔	Radiochirurgie mit Photonen n.n. bez., extrazerebral
92.28.04↔	Rdiojdh üb 1,2 bs u 5 GBq I131: Oh Gb rkmb Thyreotr (rhTSH)	92.32.00↔	Mehrquellige Photon-Radiochirurgie, n.n.bez.
92.28.05↔	Rdiojdh üb 1,2 bs u 5 GBq I131: M Gb rkmb Thyreotr (rhTSH)	92.32.01↔	Mehrquellige Photon-Radiochirurgie: Gamma-knife
92.28.06↔	Rdiojdh m 5 u mhr GBq I131: Oh Gb rkmb Thyreotr (rhTSH)	92.33.00↔	Teilchen-Radiochirurgie, n.n.bez.
92.28.07↔	Rdiojdh m 5 u mhr GBq I131: M Gb rkmb Thyreotr (rhTSH)	92.33.01↔	And Hochvstrth: Stereot Bestr, einzeit, zerebral
92.28.11↔	Therapie mit offenen Radionukliden bei Knochenmetastasen	92.33.11↔	And Hochvstrth: Stereot Bestr, einzeit, Extrazer
92.28.12↔	Intrvnös plliatv Schmrzth m off Rdion b Knchnmtstsn	92.39.01↔	And Hochvstrth, Stereot Bestr, frakt,zereb, n.n.bez.
92.28.13↔	Radiorezeptortherapie m DOTA-konjug Somatostatin-Analoga	92.39.11↔	And Hchvstrth, Streot Bstr, frkt, Extrzr, n.n.bz.
92.28.20↔	Radioimmuntherapie mit 90Y-Ibritumomab-Tiuxetan, parenteral	92.39.20↔	And Hchvstrth, Streot Bstr, frkt: zrb, intmd Rdioth
92.28.21↔	Gabe von Jod-131-MIBG (Metajodbenzylguanidin) parenteral	92.39.21↔	And Hchvstrth, Streot Bstr, frkt: zrb, intmd Bgnbstr (IMAT)
92.28.31↔	Sel Intravask Radiochemoembolisation m I131Lipiodol	92.39.22↔	And Hchvstrth, Streot Bstr, frkt: zrb, bldgst Enst
92.28.32↔	SIRT d Emb v Yttrium90mrkiertn Mkrsphärm	92.39.29↔	And Hochvstrth, Stereot Bestr, frakt, zerebral, so
92.28.33↔	Endovaskuläre Brachytherapie mit Rhenium-188	92.39.30↔	And Hchvstrth, Streot Bstr, frkt: Extrzr, intmd Rdioth
92.29.00↔	Brachytherapie mit umschlossenen Radionukliden, n.n. bez.	92.39.31↔	And Hchvstrth, Streot Bstr, frkt: Extrzr, intmd Bgnbstr (IMAT)
92.29.09↔	Brachytherapie mit umschlossenen Radionukliden, sonst	92.39.32↔	And Hchvstrth, Streot Bstr, frkt: Extrzr, bldgst Enst
92.29.11↔	Intrst Brchyth m Implnt v entfb Str i e Ebn, nied Dssl	92.39.39↔	And Hochvstrth, Stereot Bestr, frakt, Extrazer, so
92.29.12↔	Intrst Brchyth m Impl entfb Str i e Eb, gp Dssl (Plsd ds rt)	92.41↔	Intraoperative Strahlentherapie mit Elektronen
92.29.13↔	Intrst Brchyth m Implnt v entfb Str i e Ebn, hh Dssl		

Prozedur B39-11

89.13.10†↔ Neurl Kmplbh d aktn Schlgnf, mn 24 bs mx 72 Std

ADRG B42**Frührehabilitation bei Krankheiten und Störungen des Nervensystems bis 27 Tage**

Prozedur in Tabelle B42-1

DRG B42A**Frührehabilitation bei Krankheiten und Störungen des Nervensystems bis 27 Tage, mit neurologischer Komplexbehandlung des akuten Schlaganfalls**

Mindestens eine Prozedur in Tabelle B42-2

DRG B42B**Frührehabilitation bei Krankheiten und Störungen des Nervensystems bis 27 Tage, ohne neurologische Komplexbehandlung des akuten Schlaganfalls**

Prozedur B42-1

93.89.11†↔ Neurol Frühr, mn 14 bis mx 20 Bhdltgts
 93.89.12†↔ Neurologischneuroch Frühr, min 21 bis max 27 Bhdlt
 93.89.13†↔ Neurologischneuroch Frühr, min 28 bis max 41 Bhdlt

93.89.14†↔ Neurologischneuroch Frühr, min 42 bis max 55 Bhdlt
 93.89.15†↔ Neurologischneurochirurgische Frühr, min 56 Bhdlt

Prozedur B42-2

89.13.10†↔ Neurol Kmplbh d akt n Schlgnf, mn 24 bis mx 72 Std

89.13.11†↔ Neurol Kmplbeh d akuten Schlaganf, mehr als 72 Std

ADRG B43**Frührehabilitation bei Krankheiten und Störungen des Nervensystems mehr als 27 Tage**

Prozedur in Tabelle B43-1

DRG B43Z**Frührehabilitation bei Krankheiten und Störungen des Nervensystems mehr als 27 Tage****Prozedur B43-1**

93.89.13†↔ Neurologischneuroch Frühr, min 28 bis max 41 Bhdlt
 93.89.14†↔ Neurologischneuroch Frühr, min 42 bis max 55 Bhdlt

93.89.15†↔ Neurologischneurochirurgische Frühr, min 56 Bhdlt

ADRG B48**Frührehabilitation bei Multipler Sklerose und zerebellarer Ataxie oder nicht akuter Paraplegie / Tetraplegie**

Prozedur in Tabelle B48-3 und (Hauptdiagnose in Tabelle B48-1 oder Hauptdiagnose in Tabelle B48-2)

DRG B48Z**Frührehabilitation bei Multipler Sklerose und zerebellarer Ataxie oder nicht akuter Paraplegie / Tetraplegie****Hauptdiagnose B48-1**

G11.0	Angeborene nichtprogressive Ataxie	G35.9	Multiple Sklerose, nicht näher bezeichnet
G11.1	Früh beginnende zerebellare Ataxie	G36.0	Neuromyelitis optica [Devic-KH]
G11.2	Spät beginnende zerebellare Ataxie	G36.1	Akut u subak hämorrhag Leukoenzephalitis [Hurst]
G11.3	Zerebellare Ataxie defekt DNA-Reparatursystem	G36.8	Sonstige nbez akute disseminierte Demyelinisation
G11.4	Hereditäre spastische Paraplegie	G36.9	Akute disseminierte Demyelinisation, nnbez
G11.8	Sonstige hereditäre Ataxien	G37.0	Diffuse Hirnsklerose
G11.9	Hereditäre Ataxie, nnbez	G37.1	Zentrale Demyelinisation Corpus callosum
G35.0	Erstmanifestation einer multiplen Sklerose	G37.2	Zentrale pontine Myelinolyse
G35.10	MS m schubförm Verl: OA akute Exazerbation od Progress	G37.3	Myelitis transversa acuta b demyelinisier KH ZNS
G35.11	MS m schubförm Verl: MA akute Exazerbation od Progress	G37.4	Subakute nekrotisierende Myelitis [Foix-Alajouanine-Synd]
G35.20	MS m prim chron Verl: OA akute Exazerbation od Progress	G37.5	Konzentr Sklerose [Baló-KH]
G35.21	MS m prim chron Verl: MA akute Exazerbation od Progress	G37.8	Sonst nbez demyelinisierende KH ZNS
G35.30	MS m sek chron Verl: OA akute Exazerbation od Progress	G37.9	Demyelinisierende KH ZNS, nnbez
G35.31	MS m sek chron Verl: MA akute Exazerbation od Progress		

Hauptdiagnose B48-2

G04.1	Tropische spastische Paraplegie	G82.32	Schlaff Tetrapares u Tetrapleg, chron kompl QSL
G82.02	Schlaff Parapares u Parapleg, chron kompl QSL	G82.33	Schlaff Tetrapares u Tetrapleg, chron inkompl QSL
G82.03	Schlaff Parapares u Parapleg, chron inkompl QSL	G82.39	Schlaff Tetrapares u Tetrapleg, nnbez
G82.09	Schlaff Parapares u Parapleg, nnbez	G82.42	Spast Tetrapares u Tetrapleg, chron kompl QSL
G82.12	Spast Parapares u Parapleg, chron kompl QSL	G82.43	Spast Tetrapares u Tetrapleg, chron inkompl QSL
G82.13	Spast Parapares u Parapleg, chron inkompl QSL	G82.49	Spast Tetrapares u Tetrapleg, nnbez
G82.19	Spast Parapares u Parapleg, nnbez	G82.52	Tetrapares u Tetrapleg, nnbez, chron kompl QSL
G82.22	Parapares u Parapleg, nnbez, chron kompl QSL	G82.53	Tetrapares u Tetrapleg, nnbez, chron inkompl QSL
G82.23	Parapares u Parapleg, nnbez, chron inkompl QSL	G82.59	Tetrapares u Tetrapleg, nnbez
G82.29	Parapares u Parapleg, nnbez	P11.51	Geburtsverletzung Wirbelsäule u RM m chron QSL

Prozedur B48-3

93.89.40†↔ Durchschn Eins v 15 Te (jew v min 30 Min) pro Woche
 93.89.41†↔ Durchschn Eins v 20 Te (jew v min 30 Min) pro Woche
 93.89.42†↔ Durchschn Eins v 30 Te (jew v min 30 Min) pro Woche

93.89.43†↔ Durchschn Eins v 40 Te (jew v min 30 Min) pro Woche
 93.89.50†↔ Durchschn Eins v 15 Te (jew v min 30 Min) pro Woche
 93.89.51†↔ Durchschn Eins v 20 Te (jew v min 30 Min) pro Woche

93.89.52†↔	Durchschn Eins v 30 Te (jew v min 30 Min) pro Woche	93.89.71†↔	Durchschn Eins v 20 Te (jew v min 30 Min) pro Woche
93.89.53†↔	Durchschn Eins v 40 Te (jew v min 30 Min) pro Woche	93.89.72†↔	Durchschn Eins v 30 Te (jew v min 30 Min) pro Woche
93.89.60†↔	Durchschn Eins v 15 Te (jew v min 30 Min) pro Woche	93.89.73†↔	Durchschn Eins v 40 Te (jew v min 30 Min) pro Woche
93.89.61†↔	Durchschn Eins v 20 Te (jew v min 30 Min) pro Woche	93.89.80†↔	Durchschn Eins v 15 Te (jew v min 30 Min) pro Woche
93.89.62†↔	Durchschn Eins v 30 Te (jew v min 30 Min) pro Woche	93.89.81†↔	Durchschn Eins v 20 Te (jew v min 30 Min) pro Woche
93.89.63†↔	Durchschn Eins v 40 Te (jew v min 30 Min) pro Woche	93.89.82†↔	Durchschn Eins v 30 Te (jew v min 30 Min) pro Woche
93.89.70†↔	Durchschn Eins v 15 Te (jew v min 30 Min) pro Woche	93.89.83†↔	Durchschn Eins v 40 T (jw v jw v mn 30 Mn) pr Wch

ADRG B60 Nicht akute Paraplegie / Tetraplegie

Hauptdiagnose in Tabelle B60-1

DRG B60Z Nicht akute Paraplegie / Tetraplegie

Hauptdiagnose B60-1

G04.1	Tropische spastische Paraplegie	G82.32	Schlaff Tetrapares u Tetrapleg, chron kompl QSL
G82.02	Schlaff Parapares u Parapleg, chron kompl QSL	G82.33	Schlaff Tetrapares u Tetrapleg, chron inkompl QSL
G82.03	Schlaff Parapares u Parapleg, chron inkompl QSL	G82.39	Schlaff Tetrapares u Tetrapleg, nnbez
G82.09	Schlaff Parapares u Parapleg, nnbez	G82.42	Spast Tetrapares u Tetrapleg, chron kompl QSL
G82.12	Spast Parapares u Parapleg, chron kompl QSL	G82.43	Spast Tetrapares u Tetrapleg, chron inkompl QSL
G82.13	Spast Parapares u Parapleg, chron inkompl QSL	G82.49	Spast Tetrapares u Tetrapleg, nnbez
G82.19	Spast Parapares u Parapleg, nnbez	G82.52	Tetrapares u Tetrapleg, nnbez, chron kompl QSL
G82.22	Parapares u Parapleg, nnbez, chron kompl QSL	G82.53	Tetrapares u Tetrapleg, nnbez, chron inkompl QSL
G82.23	Parapares u Parapleg, nnbez, chron inkompl QSL	G82.59	Tetrapares u Tetrapleg, nnbez
G82.29	Parapares u Parapleg, nnbez	P11.51	Geburtsverletzung Wirbelsäule u RM m chron QSL

ADRG B63 Demenz und andere chronische Störungen der Hirnfunktion

Hauptdiagnose in Tabelle B63-1

DRG B63A Demenz und andere chronische Störungen der Hirnfunktion mit äusserst schweren CC

PCCL > 3

DRG B63B Demenz und andere chronische Störungen der Hirnfunktion ohne äusserst schwere CC

Hauptdiagnose B63-1

F01.0	Vaskuläre Demenz m akutem Beginn	G30.1	Alzheimer-Krankheit mit spätem Beginn
F01.1	Multiinfarkt-Demenz	G30.8	Sonstige Alzheimer-Krankheit
F01.2	Subkortikale vaskuläre Demenz	G30.9	Alzheimer-Krankheit, nicht näher bezeichnet
F01.3	Gemischte kortik u subkortik vaskuläre Demenz	G31.0	Umschriebene Hirnatrophie
F01.8	Sonstige vaskuläre Demenz	G93.80	Apallisches Syndrom
F01.9	Vaskuläre Demenz, nnbez	G93.88	Sonstige näher bezeichnete Krankheiten des Gehirns
F03	Nnbez Demenz	G93.9	KH Gehirn, nnbez
F04	Org amnest Synd, n d Alkoh/and psychotr Subst bed	G96.9	KH Zentralnervensystem, nnbez
F06.8	So nbez org psych Stör Schäd/FktStör Gehirn od körp KH	G98	Sonst KH Nervensystem, aonkl
F06.9	Nnbez org psych Stör Schäd/FktStör Gehirn od körp KH	I67.2	Zereb Atheroskl
F07.0	Organische Persönlichkeitsstörung	I67.80	Vasospasmen bei Subarachnoidalblutung
F07.1	Postenzephalitisches Syndrom	I67.88	Sonstige näher bezeichnete zerebrovaskuläre Krankheiten
F07.8	So org Pers-/VerhStör KH/Schäd/FktStör Gehirn körp KH	I67.9	Zerebrovaskuläre KH, nnbez
F09	Nnbez organ od symptomat psychische Störung	R54	Senilität
G30.0	Alzheimer-Krankheit mit frühem Beginn		

ADRG B64 Delirium

Hauptdiagnose in Tabelle B64-1

DRG B64A Delirium mit äusserst schweren CC

PCCL > 3

DRG B64B Delirium ohne äusserst schwere CC**Hauptdiagnose B64-1**

F05.0	Delir oh Demenz	F06.3	Organische affektive Störungen
F05.1	Delir b Demenz	F06.4	Organische Angststörung
F05.8	Sonstige Formen Delir	F06.5	Organische dissoziative Störung
F05.9	Delir, nnbez	F06.6	Organische emotional labile [asthenische] Störung
F06.0	Organische Halluzinose	F06.7	Leichte kognitive Störung
F06.1	Organische katatone Störung	F07.9	Nnbez org Pers-/VerhStör KH/Schäd/FktStör Gehirn körp KH
F06.2	Organ wahnhaft [schizophreniforme] Störung	R41.0	Orientierungsstörung, nnbez

ADRG B66 Neubildungen des Nervensystems oder Stupor und Koma, nicht traumatisch bedingt

Hauptdiagnose in Tabelle B66-1

DRG B66A Neubildungen des Nervensystems mit äusserst schweren CC, mehr als ein Belegungstag

Hauptdiagnose in Tabelle B66-2 und Verweildauer > 1 Tag und PCCL > 3

DRG B66B Neubildungen des Nervensystems, ein Belegungstag oder ohne äusserst schwere CC, oder Stupor und Koma nicht traumatisch bedingt, Alter < 16 Jahre

Alter < 16 Jahre

DRG B66C Neubildungen des Nervensystems, ein Belegungstag oder ohne äusserst schwere CC, oder Stupor und Koma nicht traumatisch bedingt, Alter > 15 Jahre01
B66**Diagnose B66-1**

C70.0	Bösartige Neubildung: Hirnhäute	D32.0	Gutartige Neubildung Hirnhäute
C70.1	Bösartige Neubildung: Rückenmarkhäute	D32.1	Gutartige Neubildung Rückenmarkhäute
C70.9	Bösartige Neubildung: Meningen, nicht näher bezeichnet	D32.9	Gutartige Neubildung Meningen, nnbez
C71.0	BNB: Zerebrum, ausgenommen Hirnlappen und Ventrikel	D33.0	Gutartige Neubildung Gehirn, supratentoriell
C71.1	Bösartige Neubildung: Frontallappen	D33.1	Gutartige Neubildung Gehirn, infratentoriell
C71.2	Bösartige Neubildung: Temporallappen	D33.2	Gutartige Neubildung Gehirn, nnbez
C71.3	Bösartige Neubildung: Parietallappen	D33.3	Gutartige Neubildung Hirnnerven
C71.4	Bösartige Neubildung: Okzipitallappen	D33.4	Gutartige Neubildung Rückenmark
C71.5	Bösartige Neubildung: Hirnventrikel	D33.7	Gutartige Neubildung sonst nbez Teile ZNS
C71.6	Bösartige Neubildung: Zerebellum	D33.9	Gutartige Neubildung ZNS, nnbez
C71.7	Bösartige Neubildung: Hirnstamm	D35.3	Gutartige Neubildung Ductus craniopharyngealis
C71.8	Bösartige Neubildung: Gehirn, mehrere Teilbereiche überlapp	D35.4	Gutart Neubild Epiphyse [Gl pineal] [Zirbeldrüse]
C71.9	Bösartige Neubildung: Gehirn, nicht näher bezeichnet	D35.5	Gutartige Neubildung Glomus caroticum
C72.0	Bösartige Neubildung: Rückenmark	D35.6	Gutart Neubild Glomus aortic u so Paraganglien
C72.1	Bösartige Neubildung: Cauda equina	D36.1	Gutart Neubild periph Nerven u auton Nervensystem
C72.2	Bösartige Neubildung: Nn olfactorii [I Hirnnerv]	D42.0	NB unsich/unbek Verhalt Hirnhäute
C72.3	Bösartige Neubildung: Nervus opticus [II Hirnnerv]	D42.1	NB unsich/unbek Verhalt Rückenmarkhäute
C72.4	Bösartige Neubildung: Nerv vestibulocochlearis [VIII Hirnnerv]	D42.9	NB unsich/unbek Verhalt Meningen, nnbez
C72.5	BNB: Sonstige und nicht näher bezeichnete Hirnnerven	D43.0	NB unsich/unbek Verhalt Gehirn, supratentoriell
C72.8	BNB: Gehirn u andere Teile ZNS, mehr Teilbereiche überlapp	D43.1	NB unsich/unbek Verhalt Gehirn, infratentoriell
C72.9	Bösartige Neubildung: Zentralnervensystem, nnbez	D43.2	NB unsich/unbek Verhalt Gehirn, nnbez
C75.2	Bösartige Neubildung: Ductus craniopharyngealis	D43.3	NB unsich/unbek Verhalt Hirnnerven
C75.3	BNB: Epiphyse [Glandula pinealis] [Zirbeldrüse]	D43.4	NB unsich/unbek Verhalt Rückenmark
C75.4	Bösartige Neubildung: Glomus caroticum	D43.7	NB unsich/unbek Verhalt sonst Teile ZNS
C75.5	BNB: Glomus aorticum u sonstige Paraganglien	D43.9	NB unsich/unbek Verhalt ZNS, nnbez
C79.3	Sekundäre BNB Gehirn u Hirnhäute	D44.4	NB unsich/unbek Verhalt Duct craniopharyngealis
C79.4	Sekundäre BNB so u nnbez Teile Nervensystem	D44.5	NB unsich/unbek Verhalt Epiphyse [Gl pin] [Zirbeld]

D44.6	NB unsich/unbek Verhalt Glomus caroticum	P91.5	Koma b Neugeborenen
D44.7	NB unsich/unbek Verhalt Glom aortic so Paragangl	P91.6	Hypoxisch-ischäm Enzephalopathie b Neugeb [HIE]
E03.5	Myxödemkoma	P91.80	Locked-in-Synd u apallisches Synd beim Neugeborenen
G93.5	Compressio cerebri	P91.88	Sonst näher bez zerebrale Störungen b Neugeborenen
G93.6	Hirnödem	P91.9	Zerebrale Störung b Neugeborenen, nnbez
P91.0	Zerebrale Ischämie b Neugeborenen	R40.0	Somnolenz
P91.1	Erworbene periventriculäre Zysten b Neugeborenen	R40.1	Sopor
P91.2	Zerebrale Leukomalazie b Neugeborenen	R40.2	Koma, nnbez
P91.4	Zerebraler Depressionszustand Neugeborenes		

Hauptdiagnose B66-2

C70.0	Bösartige Neubildung: Hirnhäute	D32.1	Gutartige Neubildung Rückenmarkhäute
C70.1	Bösartige Neubildung: Rückenmarkhäute	D32.9	Gutartige Neubildung Meningen, nnbez
C70.9	Bösartige Neubildung: Meningen, nicht näher bezeichnet	D33.0	Gutartige Neubildung Gehirn, supratentoriell
C71.0	BNB: Zerebrum, ausgenommen Hirnlappen und Ventrikel	D33.1	Gutartige Neubildung Gehirn, infratentoriell
C71.1	Bösartige Neubildung: Frontallappen	D33.2	Gutartige Neubildung Gehirn, nnbez
C71.2	Bösartige Neubildung: Temporallappen	D33.3	Gutartige Neubildung Hirnnerven
C71.3	Bösartige Neubildung: Parietallappen	D33.4	Gutartige Neubildung Rückenmark
C71.4	Bösartige Neubildung: Okzipitallappen	D33.7	Gutartige Neubildung sonst nbez Teile ZNS
C71.5	Bösartige Neubildung: Hirnventrikel	D33.9	Gutartige Neubildung ZNS, nnbez
C71.6	Bösartige Neubildung: Zerebellum	D35.3	Gutartige Neubildung Ductus craniopharyngealis
C71.7	Bösartige Neubildung: Hirnstamm	D35.4	Gutart Neubild Epiphyse [Gl pineal] [Zirbeldrüse]
C71.8	Bösartige Neubildung: Gehirn, mehrere Teilbereiche überlapp	D35.5	Gutartige Neubildung Glomus caroticum
C71.9	Bösartige Neubildung: Gehirn, nicht näher bezeichnet	D35.6	Gutart Neubild Glomus aortic u so Paraganglien
C72.0	Bösartige Neubildung: Rückenmark	D36.1	Gutart Neubild periph Nerven u auton Nervensystem
C72.1	Bösartige Neubildung: Cauda equina	D42.0	NB unsich/unbek Verhalt Hirnhäute
C72.2	Bösartige Neubildung: Nn olfactorii [I Hirnnerv]	D42.1	NB unsich/unbek Verhalt Rückenmarkhäute
C72.3	Bösartige Neubildung: Nervus opticus [II Hirnnerv]	D42.9	NB unsich/unbek Verhalt Meningen, nnbez
C72.4	Bösartige Neubildung: Nerv vestibulocochlearis [VIII Hirnnerv]	D43.0	NB unsich/unbek Verhalt Gehirn, supratentoriell
C72.5	BNB: Sonstige und nicht näher bezeichnete Hirnnerven	D43.1	NB unsich/unbek Verhalt Gehirn, infratentoriell
C72.8	BNB: Gehirn u andere Teile ZNS, mehr Teilbereiche überlapp	D43.2	NB unsich/unbek Verhalt Gehirn, nnbez
C72.9	Bösartige Neubildung: Zentralnervensystem, nnbez	D43.3	NB unsich/unbek Verhalt Hirnnerven
C75.2	Bösartige Neubildung: Ductus craniopharyngealis	D43.4	NB unsich/unbek Verhalt Rückenmark
C75.3	BNB: Epiphyse [Glandula pinealis] [Zirbeldrüse]	D43.7	NB unsich/unbek Verhalt sonst Teile ZNS
C75.4	Bösartige Neubildung: Glomus caroticum	D43.9	NB unsich/unbek Verhalt ZNS, nnbez
C75.5	BNB: Glomus aorticum u sonstige Paraganglien	D44.4	NB unsich/unbek Verhalt Duct craniopharyngealis
C79.3	Sekundäre BNB Gehirn u Hirnhäute	D44.5	NB unsich/unbek Verhalt Epiphyse [Gl pin] [Zirbeld]
C79.4	Sekundäre BNB so u nnbez Teile Nervensystem	D44.6	NB unsich/unbek Verhalt Glomus caroticum
D32.0	Gutartige Neubildung Hirnhäute	D44.7	NB unsich/unbek Verhalt Glom aortic so Paragangl



ADRG B67 Morbus Parkinson

Hauptdiagnose in Tabelle B67-1

DRG B67A Morbus Parkinson mit äusserst schweren CC oder schwerster Beeinträchtigung

Hauptdiagnose in Tabelle B67-2 oder PCCL > 3 oder Hauptdiagnose in Tabelle B67-3 und Nebendiagnose in Tabelle B67-4 und Nebendiagnose in Tabelle B67-5

DRG B67B Morbus Parkinson ohne äusserst schwere CC, ohne schwerste Beeinträchtigung

Hauptdiagnose B67-1

G20.00	Prim Parkins-Synd fehl/ger Beeintr: Oh Wirkungsflukt	G21.2	Parkinson-Syndrom d sonst exogene Agenzien
G20.01	Prim Parkins-Synd fehl/ger Beeintr: M Wirkungsflukt	G21.3	Postenzephalitisches Parkinson-Syndrom
G20.10	Prim Parkins-Synd mäßig/schwer Beeintr: Oh Wirkungsflukt	G21.4	Vaskuläres Parkinson-Syndrom
G20.11	Prim Parkins-Synd mäßig/schwer Beeintr: M Wirkungsflukt	G21.8	Sonstiges sekundäres Parkinson-Syndrom
G20.20	Prim Parkins-Synd schwerst Beeintr: Oh Wirkungsflukt	G21.9	Sekundäres Parkinson-Syndrom, nnbez
G20.21	Prim Parkins-Synd schwerst Beeintr: M Wirkungsflukt	G23.0	Hallervorden-Spatz-Syndrom
G20.90	Prim Parkins-Synd nnbez: Oh Wirkungsflukt	G23.1	Progres supranukl Ophthalmopleg [Steele-Rich-Olsz-Synd]
G20.91	Prim Parkins-Synd nnbez: M Wirkungsflukt	G23.8	Sonstige nbez degenerative KH Basalganglien
G21.0	Malignes Neuroleptika-Syndrom	G23.9	Degenerative KH Basalganglien, nnbez
G21.1	Sonst arzneimittelinduziertes Parkinson-Synd		

Hauptdiagnose B67-2

G20.20	Prim Parkins-Synd schwerst Beeintr: Oh Wirkungsflukt	G20.21	Prim Parkins-Synd schwerst Beeintr: M Wirkungsflukt
--------	--	--------	---

Hauptdiagnose B67-3

G20.00	Prim Parkins-Synd fehl/ger Beeintr: Oh Wirkungsflukt	G20.11	Prim Parkins-Synd mäß/schwer Beeintr: M Wirkungsflukt
G20.01	Prim Parkins-Synd fehl/ger Beeintr: M Wirkungsflukt	G20.90	Prim Parkins-Synd nnbez: Oh Wirkungsflukt
G20.10	Prim Parkins-Synd mäß/schwer Beeintr: Oh Wirkungsflukt	G20.91	Prim Parkins-Synd nnbez: M Wirkungsflukt

Nebendiagnose B67-4

F02.3	Demenz b primärem Parkinson-Syndrom
-------	-------------------------------------

Nebendiagnose B67-5

F06.0	Organische Halluzinose	F06.2	Organ wahnhafte [schizophreniforme] Störung
-------	------------------------	-------	---

ADRG B68**Multiple Sklerose und zerebellare Ataxie**

Hauptdiagnose in Tabelle B68-1

DRG B68A**Multiple Sklerose und zerebelläre Ataxie mit komplexer Diagnose oder äusserst schweren CC, mehr als 1 Belegungstag**

Verweildauer > 1 Tag und (PCCL > 3 oder Hauptdiagnose in Tabelle B68-2)

DRG B68B**Multiple Sklerose und zerebelläre Ataxie****Hauptdiagnose B68-1**

G11.0	Angeborene nichtprogressive Ataxie	G35.9	Multiple Sklerose, nicht näher bezeichnet
G11.1	Früh beginnende zerebellare Ataxie	G36.0	Neuromyelitis optica [Devic-KH]
G11.2	Spät beginnende zerebellare Ataxie	G36.1	Akut u subak hämorrhag Leukoenzephalitis [Hurst]
G11.3	Zerebellare Ataxie defekt DNA-Reparatursystem	G36.8	Sonstige nbez akute disseminierte Demyelinisation
G11.4	Hereditäre spastische Paraplegie	G36.9	Akute disseminierte Demyelinisation, nnbez
G11.8	Sonstige hereditäre Ataxien	G37.0	Diffuse Hirnsklerose
G11.9	Hereditäre Ataxie, nnbez	G37.1	Zentrale Demyelinisation Corpus callosum
G35.0	Erstmanifestation einer multiplen Sklerose	G37.2	Zentrale pontine Myelinolyse
G35.10	MS m schubförm Verl: OA akute Exazerbation od Progress	G37.3	Myelitis transversa acuta b demyelinisier KH ZNS
G35.11	MS m schubförm Verl: MA akute Exazerbation od Progress	G37.4	Subakute nekrotisierende Myelitis [Foix-Alajouanine-Synd]
G35.20	MS m prim chron Verl: OA akute Exazerbation od Progress	G37.5	Konzentr Sklerose [Baló-KH]
G35.21	MS m prim chron Verl: MA akute Exazerbation od Progress	G37.8	Sonst nbez demyelinisierende KH ZNS
G35.30	MS m sek chron Verl: OA akute Exazerbation od Progress	G37.9	Demyelinisierende KH ZNS, nnbez
G35.31	MS m sek chron Verl: MA akute Exazerbation od Progress		

Hauptdiagnose B68-2

G11.0	Angeborene nichtprogressive Ataxie	G37.1	Zentrale Demyelinisation Corpus callosum
G11.1	Früh beginnende zerebellare Ataxie	G37.2	Zentrale pontine Myelinolyse
G11.2	Spät beginnende zerebellare Ataxie	G37.3	Myelitis transversa acuta b demyelinisier KH ZNS
G11.3	Zerebellare Ataxie defekt DNA-Reparatursystem	G37.4	Subakute nekrotisierende Myelitis [Foix-Alajouanine-Synd]
G11.4	Hereditäre spastische Paraplegie	G37.5	Konzentr Sklerose [Baló-KH]
G11.8	Sonstige hereditäre Ataxien	G37.8	Sonst nbez demyelinisierende KH ZNS
G11.9	Hereditäre Ataxie, nnbez	G37.9	Demyelinisierende KH ZNS, nnbez
G37.0	Diffuse Hirnsklerose		

ADRG B69**Transitorische ischämische Attacke (TIA) und extrakranielle Gefäßverschlüsse**

Hauptdiagnose in Tabelle B69-1

DRG B69A**Transitorische ischämische Attacke (TIA) und extrakranielle Gefäßverschlüsse mit neurologischer Komplexbehandlung des akuten Schlaganfalls > 72 Stunden**

Prozedur in Tabelle B69-2

DRG B69B **Transitorische ischämische Attacke (TIA) und extrakranielle Gefäßverschlüsse mit neurologischer Komplexbehandlung des akuten Schlaganfalls < 73 Stunden**

Prozedur in Tabelle B69-3

DRG B69C **Transitorische ischämische Attacke (TIA) und extrakranielle Gefäßverschlüsse mit anderer neurologischer Komplexbehandlung des akuten Schlaganfalls**

Mindestens eine Prozedur in Tabelle B69-4

DRG B69D **Transitorische ischämische Attacke (TIA) und extrakranielle Gefäßverschlüsse ohne neurologische Komplexbehandlung, ohne andere neurologische Komplexbehandlung des akuten Schlaganfalls****Hauptdiagnose B69-1**

G45.02	A-vert-Synd m Bas-Sympt, kompl Rückbild innh 1-24 h	G45.49	Transient glob Amnes [amnest Epis], Verlf Rückb nnbez
G45.03	A-vert-Synd m Bas-Sympt, kompl Rückbild innh < 1 h	G45.82	So zer transit ischäm u verw Synd, kompl Rückb innh 1-24 h
G45.09	A-vert-Synd m Basil-Sympt, Verlf Rückb nnbez	G45.83	So zer transit ischäm u verw Synd, kompl Rückb innh < 1 h
G45.12	Art-carot-int-Synd (halbs), kompl Rückbild innh 1-24 h	G45.89	So zer transit ischäm u verw Synd, Verlf Rückb nnbez
G45.13	Art-carot-int-Synd (halbs), kompl Rückbild innh < 1 h	G45.92	Zer transit Ischämie, nnbez, kompl Rückb innh 1-24 h
G45.19	Art-carot-int-Synd (halbs), Verlf Rückb nnbez	G45.93	Zer transit Ischämie, nnbez, kompl Rückb innh < 1 h
G45.22	Mult/bilat Synd extraz hirners Aa, kompl Rückb innh 1-24 h	G45.99	Zer transit Ischämie, nnbez, Verlf Rückb nnbez
G45.23	Mult/bilat Synd extraz hirners Aa, kompl Rückb innh < 1 h	I65.0	Verschl u Stenose A vertebralis
G45.29	Mult u bilat Synd extrazer hirnersorg Aa, Verlf Rückb nnbez	I65.1	Verschl u Stenose A basilaris
G45.32	Amauros fug, kompl Rückb innh 1-24 h	I65.2	Verschl u Stenose A carotis
G45.33	Amauros fug, kompl Rückb innh < 1 h	I65.3	Verschl u Sten mehr/bds präzereb Aa
G45.39	Amauros fug, Verlf Rückb nnbez	I65.8	Verschl u Sten sonst präzereb Aa
G45.42	Transient glob Amnes [amnest Epis], kompl Rückb in 1-24 h	I65.9	Verschl u Sten nnbez präzereb Aa
G45.43	Transient glob Amnes [amnest Epis], kompl Rückb innh < 1 h	I66.3	Verschl u Stenose Aa Cerebelli

Prozedur B69-2

89.13.11†↔ Neurol Komplbeh d akuten Schlaganf, mehr als 72 Std

Prozedur B69-3

89.13.10†↔ Neurol Kmplbh d akt n Schlgnf, mn 24 bs mx 72 Std

Prozedur B69-4

89.13.a1†↔ Neurol Kbh ak Schlgnf Assh spz Einheit, Mn 24 bs mx 72 Std

89.13.a2†↔ Neurol Kbh ak Schlgnf Assh spz Einheit, Mhr als 72 Std

89.13.a3†↔ Neuro Kplxbeh ak Apoplex o sp Einh m Teldnst, 24-72 Std

89.13.a4†↔ Neuro Kplxbeh ak Apoplex o sp Einh m Teldnst, >72 Std

ADRG B70 **Apoplexie**

Hauptdiagnose in Tabelle B70-1

DRG B70A **Apoplexie, mehr als ein Belegungstag oder Thrombolyse, mit neurologischer Komplexbehandlung des akuten Schlaganfalls > 72 Std., mit komplizierender Diagnose**

(Verweildauer > 1 Tag oder Prozedur in Tabelle B70-3) und mindestens eine Prozedur in Tabelle B70-4 und Prozedur in Tabelle B70-5 und Diagnose in Tabelle B70-2

DRG B70B **Apoplexie, mehr als ein Belegungstag oder Thrombolyse, mit neurologischer Komplexbehandlung des akuten Schlaganfalls > 72 Std., ohne komplizierende Diagnose**

(Verweildauer > 1 Tag oder Prozedur in Tabelle B70-3) und mindestens eine Prozedur in Tabelle B70-4 und Prozedur in Tabelle B70-5

DRG B70C Apoplexie, mehr als ein Belegungstag oder Thrombolyse, mit neurologischer Komplexbehandlung des akuten Schlaganfalls < 73 Std., mit komplizierender Diagnose

(Verweildauer > 1 Tag oder Prozedur in Tabelle B70-3) und mindestens eine Prozedur in Tabelle B70-4 und (Diagnose in Tabelle B70-2 oder Prozedur in Tabelle B70-3)

DRG B70D Apoplexie, mehr als ein Belegungstag oder Thrombolyse, mit neurologischer Komplexbehandlung des akuten Schlaganfalls < 73 Std., ohne komplizierender Diagnose oder mit anderer neurolog. Komplexbeh. > 72 Std.

(Verweildauer > 1 Tag oder Prozedur in Tabelle B70-3) und (mindestens eine Prozedur in Tabelle B70-4 oder mindestens eine Prozedur in Tabelle B70-6 und Prozedur in Tabelle B70-7)

DRG B70E Apoplexie, mehr als ein Belegungstag oder Thrombolyse, mit anderer neurologischer Komplexbehandlung des akuten Schlaganfalls < 73 Std.

(Verweildauer > 1 Tag oder Prozedur in Tabelle B70-3) und mindestens eine Prozedur in Tabelle B70-6

DRG B70F Apoplexie, mehr als ein Belegungstag oder Thrombolyse, ohne neurologischer Komplexbehandlung des akuten Schlaganfalls, mit komplizierender Diagnose

(Verweildauer > 1 Tag oder Prozedur in Tabelle B70-3) und (Diagnose in Tabelle B70-2 oder Prozedur in Tabelle B70-3)

DRG B70G Apoplexie, mehr als ein Belegungstag oder Thrombolyse, ohne neurologischer Komplexbehandlung des akuten Schlaganfalls, ohne komplizierende Diagnose

Verweildauer > 1 Tag oder Prozedur in Tabelle B70-3

DRG B70H Apoplexie, mehr als ein Belegungstag oder Thrombolyse, verstorben < 4 Tage nach Aufnahme, mit neurologischer Komplexbehandlung des akuten Schlaganfalls oder anderer neurologischer Komplexbehandlung

(Verweildauer > 1 Tag oder Prozedur in Tabelle B70-3) und Verweildauer < 4 Tage und Entlassungsgrund ist gleich Verstorben (07) und (mindestens eine Prozedur in Tabelle B70-4 oder mindestens eine Prozedur in Tabelle B70-6)

DRG B70I Apoplexie, mehr als ein Belegungstag oder Thrombolyse, verstorben < 4 Tage nach Aufnahme, ohne neurologische Komplexbehandlung des akuten Schlaganfalls, ohne andere neurologische Komplexbehandlung

(Verweildauer > 1 Tag oder Prozedur in Tabelle B70-3) und Verweildauer < 4 Tage und Entlassungsgrund ist gleich Verstorben (07)

DRG B70J Apoplexie, ein Belegungstag, ohne Thrombolyse01
B70**Hauptdiagnose B70-1**

G93.4	Enzephalopathie, nnbez	I62.00	Subdurale Blutung (nichttraumatisch): Akut
G96.8	Sonst nbez KH Zentralnervensystem	I62.01	Subdurale Blutung (nichttraumatisch): Subakut
I60.0	SubarachBlutung, von Karotissiphon/-bifurkation ausgeh	I62.02	Subdurale Blutung (nichttraumatisch): Chronisch
I60.1	SubarachBlutung, von A cerebri media ausgehend	I62.09	Subdurale Blutung (nichttraumatisch): Nicht näher bezeichnet
I60.2	SubarachBlutung, von A communicans ant ausgehend	I62.1	Nichttraumatische extradurale Blutung
I60.3	SubarachBlutung, von A communicans post ausgehend	I62.9	Intrakranielle Blutung (nichttraumatisch), nnbez
I60.4	SubarachBlutung, von A basilaris ausgehend	I63.0	Hirnin f d Thromb präzereb Aa
I60.5	SubarachBlutung, von A vertebralis ausgehend	I63.1	Hirnin f d Embol präzereb Aa
I60.6	SubarachBlutung, von sonst intrakran Aa ausgehend	I63.2	Hirnin f d nnbez Verschl/Sten präzereb Aa
I60.7	SubarachBlutung, von nnbez intrakran Aa ausgehend	I63.3	Hirnin f d Thromb zereb Aa
I60.8	Sonstige Subarachnoidalblutung	I63.4	Hirnin f d Embol zereb Aa
I60.9	Subarachnoidalblutung, nnbez	I63.5	Hirnin f d nnbez Verschl/Sten zereb Aa
I61.0	Intrazereb Blutung Großhirnhemisphäre, subkortikal	I63.6	Hirnin f d Thrombose Hirnvenen, nichteitrig
I61.1	Intrazereb Blutung Großhirnhemisphäre, kortikal	I63.8	Sonstiger Hirninfarkt
I61.2	Intrazereb Blutung Großhirnhemisphäre, nnbez	I63.9	Hirnin f d nnbez
I61.3	Intrazerebrale Blutung Hirnstamm	I64	Schlaganfall, nicht als Blutg od Infarkt bez
I61.4	Intrazerebrale Blutung Kleinhirn	I66.0	Verschluss u Stenose A cerebri media
I61.5	Intrazerebrale intraventrikuläre Blutung	I66.1	Verschluss u Stenose A cerebri anterior
I61.6	Intrazerebrale Blutung an mehreren Lok	I66.2	Verschluss u Stenose A cerebri posterior
I61.8	Sonstige intrazerebrale Blutung	I66.4	Verschl u Sten mehr u bds zereb Aa
I61.9	Intrazerebrale Blutung, nnbez	I66.8	Verschl u Sten sonst zereb A

I66.9	Verschl u Sten nnbez zereb A	I67.11	Zerebrale arteriovenöse Fistel (erworben)
I67.0	Dissektion zerebraler Arterien	I72.0	Aneurysma u Dissektion A carotis
I67.10	Zerebrales Aneurysma (erworben)	I72.5	Aneurysma und Dissektion sonst präzerebraler Arterien

Diagnose B70-2

C79.3	Sekundäre BNB Gehirn u Hirnhäute	I60.7	SubarachBlutung, von nnbez intrakran A ausgehend
G40.2	Lokbez (fok) (part) idiop Epil/epil Synd m komplex fok Anf	I60.8	Sonstige Subarachnoidalblutung
G40.3	Generalisierte idiopath Epilepsie u epilept Synd	I60.9	Subarachnoidalblutung, nnbez
G40.4	Sonst generalisierte Epilepsie u epileptische Synd	I61.0	Intrazereb Blutung Großhirnhemisphäre, subkortikal
G40.5	Spezielle epileptische Syndrome	I61.1	Intrazereb Blutung Großhirnhemisphäre, kortikal
G40.6	Grand-mal-Anfälle, nnbez (m/oh Petit mal)	I61.2	Intrazereb Blutung Großhirnhemisphäre, nnbez
G41.0	Grand-mal-Status	I61.3	Intrazerebrale Blutung Hirnstamm
G41.2	Status epilepticus m komplexfokalen Anfällen	I61.4	Intrazerebrale Blutung Kleinhirn
I60.0	SubarachBlutung, von Karotissiphon/-bifurkation ausgeh	I61.5	Intrazerebrale intraventrikuläre Blutung
I60.1	SubarachBlutung, von A cerebri media ausgehend	I61.6	Intrazerebrale Blutung an mehreren Lok
I60.2	SubarachBlutung, von A communicans ant ausgehend	I61.8	Sonstige intrazerebrale Blutung
I60.3	SubarachBlutung, von A communicans post ausgehend	I61.9	Intrazerebrale Blutung, nnbez
I60.4	SubarachBlutung, von A basilaris ausgehend	I62.9	Intrakranielle Blutung (nichttraumatisch), nnbez
I60.5	SubarachBlutung, von A vertebralis ausgehend	I65.1	Verschluß u Stenose A basilaris
I60.6	SubarachBlutung, von sonst intrakran Aa ausgehend		

Prozedur B70-3

99.10.00†↔	Injekt o Infus von thrombolytischer Substanz, n.n.bez.	99.10.14†↔	Tägliche Infusion mit Ilomedin, 15-21 Tage
99.10.11†↔	Tägliche Infusion mit Ilomedin, 1-2 Tage	99.10.15†↔	Tägliche Infusion mit Ilomedin, mehr Tage
99.10.12†↔	Tägliche Infusion mit Ilomedin, 3-8 Tage	99.10.99†↔	Injekt o Infus von thrombolytischer Substanz, sonstige
99.10.13†↔	Tägliche Infusion mit Ilomedin, 9-14 Tage		

Prozedur B70-4

89.13.10†↔	Neurl Kmplbh d aktn Schlgnf, mn 24 bs mx 72 Std	89.13.11†↔	Neurol Komplbeh d akuten Schlaganf, mehr als 72 Std
------------	---	------------	---

Prozedur B70-5

89.13.11†↔	Neurol Komplbeh d akuten Schlaganf, mehr als 72 Std
------------	---

Prozedur B70-6

89.13.a1†↔	Neurl Kbh ak Schlgnf Assh spz Einheit, Mn 24 bs mx 72 Std	89.13.a3†↔	Neuro Kplxbeh ak Apoplex o sp Einh m Teldnst,24-72 Std
89.13.a2†↔	Neurl Kbh ak Schlgnf Assh spz Einheit, Mhr als 72 Std	89.13.a4†↔	Neuro Kplxbeh ak Apoplex o sp Einh m Teldnst, >72 Std

Prozedur B70-7

89.13.a2†↔	Neurl Kbh ak Schlgnf Assh spz Einheit, Mhr als 72 Std	89.13.a4†↔	Neuro Kplxbeh ak Apoplex o sp Einh m Teldnst, >72 Std
------------	---	------------	---

ADRG B71

Erkrankungen an Hirnnerven und peripheren Nerven

Hauptdiagnose in Tabelle B71-1

DRG B71A

Erkrankungen an Hirnnerven und peripheren Nerven mit komplexer Diagnose, mit schweren CC oder bei Para- / Tetraplegie oder ohne komplexe Diagnose, mit äusserst schweren oder schweren CC bei Para- / Tetraplegie

Hauptdiagnose in Tabelle B71-2 und (PCCL > 2 oder Diagnose in Tabelle B71-3) oder PCCL > 2 und Diagnose in Tabelle B71-3

DRG B71B

Erkrankungen an Hirnnerven und peripheren Nerven mit komplexer Diagnose, ausser bei Para- / Tetraplegie, ohne schw. CC oder ohne komplexe Diagn., mit äusserst schw. od. schw. CC ausser bei Para- / Tetrapl. oder ohne schwere CC bei Para- / Tetrapl.

Hauptdiagnose in Tabelle B71-2 oder PCCL > 2 oder Diagnose in Tabelle B71-3

DRG B71C

Erkrankungen an Hirnnerven und peripheren Nerven ohne komplexe Diagnose, ohne äusserst schwere oder schwere CC, ausser bei Para- / Tetraplegie

Hauptdiagnose B71-1

E10.40	Prim insabh DM [T-1-Diab] m neur Komplik, n entgl bez	G62.80	Critical-illness-Polyneuropathie
E10.41	Prim insabh DM [T-1-Diab] m neur Komplik, entgl bez	G62.88	Sonst nbez Polyneuropath
E11.40	N prim insabh DM [T-2-Diab] m neurol Komplik, n entgl bez	G62.9	Polyneuropathie, nnbez
E11.41	N prim insabh DM [T-2-Diab] m neurol Komplik, entgl bez	G64	Sonstige KH peripheres Nervensystem
E12.40	DM iVm Fehl-/Mangelernähr m neurol Komplik, n entgl bez	G70.1	Toxische neuromuskuläre KH
E12.41	DM iVm Fehl-/Mangelernähr m neurol Komplik, entgl bez	G70.8	Sonstige nbez neuromuskuläre KH
E13.40	Sonst nbez Diab mell m neur Komplik, n entgl bez	G70.9	Neuromuskuläre KH, nnbez
E13.41	Sonst nbez Diab mell m neur Komplik, entgl bez	G83.40	Kompl Cauda- (equina-) Synd
E14.40	Nnbez Diab mell m neurol Komplik, n entgl bez	G83.41	Inkompl Cauda- (equina-) Synd
E14.41	Nnbez Diab mell m neurol Komplik, entgl bez	G83.49	Cauda- (equina-) Synd, nnbez
G50.0	Trigeminusneuralgie	G90.08	Sonst idiopath periph auton Neuropath
G50.1	Atypischer Gesichtsschmerz	G90.09	Idiop periph auton Neuropath, nnbez
G50.8	Sonstige KH Nervus trigeminus	G90.2	Horner-Syndrom
G50.9	KH Nervus trigeminus, nnbez	G90.40	Autonome Dysreflexie als hypertone Krisen
G51.0	Fazialisparese	G90.41	Autonome Dysreflexie als Schwitzattacken
G51.1	Entzündung Ganglion geniculi	G90.48	Sonstige autonome Dysreflexie
G51.2	Melkersson-Rosenthal-Syndrom	G90.49	Autonome Dysreflexie, nicht näher bezeichnet
G51.3	Spasmus (hemi)facialis	G90.8	Sonstige Krankheiten des autonomen Nervensystems
G51.4	Faziale Myokymie	G90.9	KH autonomes Nervensystem, nnbez
G51.8	Sonstige KH Nervus facialis	M21.33	Fallhand (erworben) Unterarm
G51.9	KH Nervus facialis, nnbez	M21.50	Erw Klau-/Klumphand, erw Klau-/Klumpfuß, mehr Lok
G52.0	KH Nn olfactorii [I Hirnnerv]	M21.54	Erworbene Klauenhand, Klumphand
G52.1	KH Nervus glossopharyngeus [IX Hirnnerv]	M53.0	Zervikozephalisches Syndrom
G52.2	KH Nervus vagus [X Hirnnerv]	M53.1	Zervikobrachial-Syndrom
G52.3	KH Nervus hypoglossus [XII Hirnnerv]	M54.10	Radikulopathie, mehrere Lok WS
G52.7	KH mehrerer Hirnnerven	M54.11	Radikulopathie, Okzipito-Atlanto-Axialbereich
G52.8	KH sonstiger nbez Hirnnerven	M54.12	Radikulopathie, Zervikalbereich
G52.9	KH Hirnnerv, nnbez	M54.13	Radikulopathie, Zervikothorakalbereich
G54.0	Läsionen Plexus brachialis	M54.19	Radikulopathie, nnbez Lokalisation
G54.1	Läsionen Plexus lumbosacralis	M79.20	Neuralgie u Neuritis, nnbez, mehrere Lok
G54.2	Läsionen Zervikalwurzeln, aonkl	M79.21	Neuralgie u Neuritis, nnbez, Schulterregion
G54.3	Läsionen Thorakalwurzeln, aonkl	M79.22	Neuralgie u Neuritis, nnbez, Oberarm
G54.4	Läsionen Lumbosakralwurzeln, aonkl	M79.23	Neuralgie u Neuritis, nnbez, Unterarm
G54.5	Neuralgische Amyotrophie	M79.24	Neuralgie u Neuritis, nnbez, Hand
G54.6	Phantomschmerz	M79.25	Neuralgie u Neuritis, nnbez, Beckenregion/OS
G54.7	Phantomglied oh Schmerzen	M79.26	Neuralgie u Neuritis, nnbez, Unterschenkel
G54.8	Sonst KH Nervenwurzeln u Nervenplexus	M79.27	Neuralgie u Neuritis, nnbez, Knöchel/Fuß
G54.9	KH von Nervenwurzeln u Nervenplexus, nnbez	M79.28	Neuralgie u Neuritis, nnbez, sonst Lokalisation
G56.1	Sonstige Läsionen Nervus medianus	M79.29	Neuralgie u Neuritis, nnbez, nnbez Lokalisationen
G56.2	Läsion Nervus ulnaris	M89.00	Neurodystrophie [Algodystrophie], mehrere Lok
G56.3	Läsion Nervus radialis	M89.01	Neurodystrophie [Algodystrophie] Schulterregion
G56.4	Kausalgie	M89.02	Neurodystrophie [Algodystrophie] Oberarm
G56.8	Sonst Mononeuropathien obere Extremität	M89.03	Neurodystrophie [Algodystrophie] Unterarm
G56.9	Mononeuropathie obere Extremität, nnbez	M89.04	Neurodystrophie [Algodystrophie] Hand
G57.0	Läsion Nervus ischiadicus	M89.05	Neurodystrophie [Algodystrophie] Becken/OS
G57.1	Meralgia paraesthetica	M89.06	Neurodystrophie [Algodystrophie] Unterschenkel
G57.2	Läsion Nervus femoralis	M89.07	Neurodystrophie [Algodystrophie] Knöchel/Fuß
G57.3	Läsion Nervus fibularis (peroneus) communis	M89.08	Neurodystrophie [Algodystrophie], sonst Lok
G57.4	Läsion Nervus tibialis	M89.09	Neurodystrophie [Algodystrophie], nnbez Lok
G57.5	Tarsaltunnel-Syndrom	P11.3	Geburtsverletzung N facialis [VII Hirnnerv]
G57.6	Läsion Nervus plantaris	P11.4	Geburtsverletzung sonstige Hirnnerven
G57.8	Sonstige Mononeuropathien untere Extremität	P14.0	Erb-Lähmung d Geburtsverletzung
G57.9	Mononeuropathie untere Extremität, nnbez	P14.1	Klumpke-Lähmung d Geburtsverletzung
G58.7	Mononeuritis multiplex	P14.2	Lähmung N phrenicus d Geburtsverletzung
G58.8	Sonstige nbez Mononeuropathien	P14.3	Sonst Geburtsverletzungen Plexus brachialis
G58.9	Mononeuropathie, nnbez	P14.8	Geburtsverletzungen sonst Teile periph Nervensystem
G60.0	Hereditäre sensorische Neuropathie	P14.9	Geburtsverletzung peripheres Nervensystem, nnbez
G60.2	Neuropathie in Verbindung m hereditärer Ataxie	S04.1	Verletzung Nervus oculomotorius
G60.3	Idiopathische progressive Neuropathie	S04.2	Verletzung Nervus trochlearis
G60.8	Sonst hereditäre u idiopathische Neuropathien	S04.3	Verletzung Nervus trigeminus
G60.9	Hereditäre u idiopathische Neuropathie, nnbez	S04.4	Verletzung Nervus abducens
G61.0	Guillain-Barré-Syndrom	S04.5	Verletzung Nervus facialis
G61.1	Serumpolyneuropathie	S04.7	Verletzung Nervus accessorius
G61.8	Sonstige Polyneuritiden	S04.8	Verletzung sonstiger Hirnnerven
G61.9	Polyneuritis, nnbez	S04.9	Verletzung nnbez Hirnnerv
G62.0	Arzneimittelinduzierte Polyneuropathie	S14.2	Verletzung Nervenwurzeln Halswirbelsäule
G62.1	Alkohol-Polyneuropathie	S14.3	Verletzung Plexus brachialis
G62.2	Polyneuropathie d sonstige toxische Agenzien	S14.4	Verletzung peripherer Nerven, Hals

S14.5	Verletzung zervikaler sympathischer Nerven	S54.8	Verletzung sonst Nerven, in Höhe Unterarm
S14.6	Verletzung sonst u nnbez Nerven, Hals	S54.9	Verletzung nnbez Nerv, in Höhe Unterarm
S24.2	Verletzung Nervenwurzeln Brustwirbelsäule	S74.0	Verletz Nervus ischiadicus, in Höhe Hüfte u Oberschenkel
S24.3	Verletzung peripherer Nerven Thorax	S74.1	Verletzung Nervus femoralis, in Höhe Hüfte u Oberschenkel
S24.4	Verletzung thorakaler sympathischer Nerven	S74.2	Verletzung sensibler Hautnerven, in Höhe Hüfte u OS
S24.5	Verletzung sonstiger Nerven Thorax	S74.7	Verletz mehrerer Nerven, in Höhe Hüfte u Oberschenkel
S24.6	Verletzung eines nnbez Nervs Thorax	S74.8	Verletzung sonst Nerven, in Höhe Hüfte u Oberschenkel
S34.2	Verletz von Nervenwurzeln Lendenwirbelsäule Kreuzbein	S74.9	Verletzung nnbez Nerv, in Höhe Hüfte u Oberschenkel
S34.4	Verletzung Plexus lumbosacralis	S84.0	Verletzung N tibialis in Höhe Unterschenkel
S34.5	Verletz sympath Nerven Lendenw-/Kreuzbein-/Beckenreg	S84.1	Verletzung N peronaeus in Höhe Unterschenkel
S34.6	Verletz ein/mehr periph Nerv Abd LumbosakrGeg Becken	S84.2	Verletzung sensibler Hautnerven in Höhe Unterschenkel
S34.8	Verletz so u nnbez Nerven i Höhe Abd LumbosakrGeg Becken	S84.7	Verletzung mehr Nerven in Höhe Unterschenkel
S44.0	Verletzung Nervus ulnaris in Höhe Oberarm	S84.8	Verletzung sonst Nerven in Höhe Unterschenkel
S44.1	Verletzung Nervus medianus in Höhe Oberarm	S84.9	Verletzung nnbez Nerv in Höhe Unterschenkel
S44.2	Verletzung Nervus radialis in Höhe Oberarm	S94.0	Verletzung Nervus plantaris lateralis
S44.3	Verletzung Nervus axillaris	S94.1	Verletzung Nervus plantaris medialis
S44.4	Verletzung Nervus musculocutaneus	S94.2	Verletzung Nervus peronaeus prof in Höhe Knöchel Fuß
S44.5	Verletzung sensibl Hautnerven in Höhe Schulter u Oberarm	S94.3	Verletzung sensibler Hautnerven in Höhe Knöchel Fuß
S44.7	Verletzung mehrerer Nerven in Höhe Schulter u Oberarm	S94.7	Verletzung mehr Nerven in Höhe Knöchel Fuß
S44.8	Verletzung sonstiger Nerven in Höhe Schulter u Oberarm	S94.8	Verletzung sonst Nerven in Höhe Knöchel Fuß
S44.9	Verletzung nnbez Nerv in Höhe Schulter u Oberarm	S94.9	Verletzung nnbez Nerv in Höhe Knöchel Fuß
S54.0	Verletzung Nervus ulnaris, in Höhe Unterarm	T06.2	Verletzung Nerven m Bet mehr Körperregionen
S54.1	Verletzung Nervus medianus, in Höhe Unterarm	T09.4	Verletz nnbez Nerven Nervenwurzeln u Plexus im Ber Rumpf
S54.2	Verletzung Nervus radialis, in Höhe Unterarm	T11.3	Verletzung nnbez Nerv obere Extremität, Höhe nnbez
S54.3	Verletzung sensibler Hautnerven, in Höhe Unterarm	T13.3	Verletz nnbez Nerv untere Extremität, Höhe nnbez
S54.7	Verletzung mehrerer Nerven, in Höhe Unterarm	T14.4	Verletzung ein/mehr Nerven an nnbez Körperregion

Hauptdiagnose B71-2

G61.0	Guillain-Barré-Syndrom	G83.41	Inkompl Cauda- (equina-) Synd
G61.8	Sonstige Polyneuritiden	G83.49	Cauda- (equina-) Synd, nnbez
G83.40	Kompl Cauda- (equina-) Synd		

Diagnose B71-3

G82.00	Schlaff Parapares u Parapleg, akut kompl QSL ntraum	G82.30	Schlaff Tetrapares u Tetrapleg, akut kompl QSL ntraum
G82.01	Schlaff Parapares u Parapleg, akut inkompl QSL ntraum	G82.31	Schlaff Tetrapares u Tetrapleg, akut inkompl QSL ntraum
G82.02	Schlaff Parapares u Parapleg, chron kompl QSL	G82.32	Schlaff Tetrapares u Tetrapleg, chron kompl QSL
G82.03	Schlaff Parapares u Parapleg, chron inkompl QSL	G82.33	Schlaff Tetrapares u Tetrapleg, chron inkompl QSL
G82.09	Schlaff Parapares u Parapleg, nnbez	G82.39	Schlaff Tetrapares u Tetrapleg, nnbez
G82.10	Spast Parapares u Parapleg, akut kompl QSL ntraum	G82.40	Spast Tetrapares u Tetrapleg, akut kompl QSL ntraum
G82.11	Spast Parapares u Parapleg, akut inkompl QSL ntraum	G82.41	Spast Tetrapares u Tetrapleg, akut inkompl QSL ntraum
G82.12	Spast Parapares u Parapleg, chron kompl QSL	G82.42	Spast Tetrapares u Tetrapleg, chron kompl QSL
G82.13	Spast Parapares u Parapleg, chron inkompl QSL	G82.43	Spast Tetrapares u Tetrapleg, chron inkompl QSL
G82.19	Spast Parapares u Parapleg, nnbez	G82.49	Spast Tetrapares u Tetrapleg, nnbez
G82.20	Parapares u Parapleg, nnbez, akut kompl QSL ntraum Genes	G82.50	Tetrapares u Tetrapleg, nnbez, akut kompl QSL ntraum Genes
G82.21	Parapares u Parapleg, nnbez, akut inkompl QSL ntraum	G82.51	Tetrapares u Tetrapleg, nnbez, akut inkompl QSL ntraum
G82.22	Parapares u Parapleg, nnbez, chron kompl QSL	G82.52	Tetrapares u Tetrapleg, nnbez, chron kompl QSL
G82.23	Parapares u Parapleg, nnbez, chron inkompl QSL	G82.53	Tetrapares u Tetrapleg, nnbez, chron inkompl QSL
G82.29	Parapares u Parapleg, nnbez	G82.59	Tetrapares u Tetrapleg, nnbez

ADRG B72

Infektion des Nervensystems ausser Virusmeningitis

Hauptdiagnose in Tabelle B72-1

DRG B72A

Infektion des Nervensystems ausser Virusmeningitis, Alter > 80 Jahre oder mit äusserst schweren oder schweren CC

Alter > 80 Jahre oder PCCL > 2

DRG B72B

Infektion des Nervensystems ausser Virusmeningitis, Alter < 81 Jahre, ohne äusserst schwere oder schwere CC

Hauptdiagnose B72-1

A06.6	Hirnabszess durch Amöben	A32.1	Meningitis und Meningoenzephalitis durch Listerien
A20.3	Pestmeningitis	A39.0	Meningokokkenmeningitis
A27.8	Sonstige Formen der Leptospirose	A50.4	Konnat spätauftret Neurosyphilis [Juv Neurosyph]



A52.1	Floride Neurosyphilis	B00.4	Enzephalitis durch Herpesviren
A52.2	Asymptomatische Neurosyphilis	B01.1	Varizellen-Enzephalitis
A52.3	Neurosyphilis, nnbez	B02.0	Zoster-Enzephalitis
A80.0	Akute paralytische Poliomyelitis durch Impfvirus	B02.2	Zoster m Beteiligung anderer Abschnitte des Nervensystems
A80.1	Akute paralytische Poliomyelitis durch import Wildvirus	B05.0	Masern, kompliziert durch Enzephalitis
A80.2	Akute paralytische Poliomyelitis d einheimisches Wildvirus	B06.0	Röteln mit neurologischen Komplikationen
A80.3	Sonst u nnbez akute paralytische Poliomyelitis	B26.2	Mumps-Enzephalitis
A80.9	Akute Poliomyelitis, nnbez	B37.5	Candida-Meningitis
A82.0	Wildtier-Tollwut	B38.4	Kokzidioidomykose der Meningen
A82.1	Haustier-Tollwut	B45.1	Kryptokokkose des Gehirns
A82.9	Tollwut, nnbez	B46.1	Rhinozerebrale Mukormykose
A83.0	Japanische Enzephalitis	B50.0	Malaria tropica mit zerebralen Komplikationen
A83.1	Westliche Pferdeenzephalitis [Western-Equine-Encephalitis]	B58.2	Meningoenzephalitis durch Toxoplasmen
A83.2	Östliche Pferdeenzephalitis [Eastern-Equine-Encephalitis]	B69.0	Zystizerkose des Zentralnervensystems
A83.3	St-Louis-Enzephalitis	G00.0	Meningitis durch Haemophilus influenzae
A83.4	Australische Enzephalitis	G00.1	Pneumokokkenmeningitis
A83.5	Kalifornische Enzephalitis	G00.2	Streptokokkenmeningitis
A83.6	Rocio-Virusenzephalitis	G00.3	Staphylokokkenmeningitis
A83.8	Sonst Virusenzephalitis, durch Moskitos übertragen	G00.8	Sonstige bakterielle Meningitis
A83.9	Virusenzephalitis, durch Moskitos übertragen, nnbez	G00.9	Bakterielle Meningitis, nnbez
A84.0	Fernöstl Enzeph, durch Zecken übrtag [Russ Frühsom-Enz]	G03.0	Nichteitrige Meningitis
A84.1	Mitteuropäische Enzephalitis, durch Zecken übertragen	G03.1	Chronische Meningitis
A84.8	Sonstige Virusenzephalitis, durch Zecken übertragen	G03.2	Benigne rezidiv Meningitis [Mollaret-Meningitis]
A84.9	Virusenzephalitis, durch Zecken übertragen, nnbez	G03.8	Meningitis d sonstige nbez Ursachen
A85.0	Enzephalitis durch Enteroviren	G03.9	Meningitis, nnbez
A85.1	Enzephalitis durch Adenoviren	G04.0	Akute disseminierte Enzephalitis
A85.2	Virusenzephalitis, durch Arthropoden übertragen, nnbez	G04.2	Bakt Meningoenzephalitis u Meningomyelitis, aonk
A85.8	Sonstige nbez Virusenzephalitis	G04.8	Sonst Enzephalitis, Myelitis u Enzephalomyelitis
A86	Virusenzephalitis, nnbez	G04.9	Enzephalitis, Myelitis u Enzephalomyelitis, nnbez
A88.0	Fieber u Exanthem d Enterovirus [Boston-Exanthem]	G06.0	Intrakran Abszeß u intrakranielles Granulom
A88.8	Sonstige nbez Virusinfektionen des ZNS	G06.1	Intraspinaler Abszeß u intraspinale Granulom
A89	Virusinfektion des ZNS, nicht näher bezeichnet	G06.2	Extraduraler u subduraler Abszeß, nnbez
A92.2	Venezolanisches Pferdefieber		

ADRG B73**Virusmeningitis**

Hauptdiagnose in Tabelle B73-1

DRG B73Z**Virusmeningitis****Hauptdiagnose B73-1**

A87.0	Meningitis durch Enteroviren	B00.3	Meningitis durch Herpesviren
A87.1	Meningitis durch Adenoviren	B01.0	Varizellen-Meningitis
A87.2	Lymphozytäre Choriomeningitis	B02.1	Zoster-Meningitis
A87.8	Sonstige Virusmeningitis	B05.1	Masern, kompliziert durch Meningitis
A87.9	Virusmeningitis, nnbez	B26.1	Mumps-Meningitis

ADRG B75**Fieberkrämpfe**

Hauptdiagnose in Tabelle B75-1

DRG B75Z**Fieberkrämpfe****Hauptdiagnose B75-1**

R56.0	Fieberkrämpfe	R56.8	So u nnbez Krämpfe
-------	---------------	-------	--------------------

ADRG B76 Anfälle

Hauptdiagnose in Tabelle B76-1 oder Prozedur in Tabelle B76-5

DRG B76A Anfälle, mehr als 1 Belegungstag, mit komplexer Diagnostik und Therapie

Prozedur in Tabelle B76-5 und Verweildauer > 1 Tag

DRG B76B Anfälle, mehr als 1 Belegungstag, ohne komplexe Diagnostik und Therapie, mit äusserst schweren oder schweren CC, Alter < 3 J. oder mit komplexer Diagnose oder mit angeb. Fehlbildung

Verweildauer > 1 Tag und PCCL > 2 und (Alter < 3 Jahre oder Diagnose in Tabelle B76-2 oder Nebendiagnose in Tabelle B76-3 oder PCCL > 3) oder Prozedur in Tabelle B76-6 und Verweildauer > 1 Tag und (Diagnose in Tabelle B76-2 oder Nebendiagnose in Tabelle B76-3)

DRG B76C Anfälle, mehr als 1 Belegungstag, ohne komplexe Diagnostik und Therapie, mit schweren CC, Alter > 2 J. ohne komplexe Diagnose, ohne angeb. Fehlbildung, oder mit EEG

Verweildauer > 1 Tag und PCCL > 2 oder Prozedur in Tabelle B76-6 und Verweildauer > 1 Tag

DRG B76D Anfälle, mit komplizierender oder komplexer Diagnose oder Alter < 6 Jahre

Nebendiagnose in Tabelle B76-4 oder Alter < 6 Jahre oder Diagnose in Tabelle B76-2

DRG B76E Anfälle, ohne komplizierende oder komplexe Diagnose, Alter > 5 Jahre**Hauptdiagnose B76-1**

F07.2	Org Psychosyndrom nach Schädelhirntrauma	G40.6	Grand-mal-Anfälle, nnbez (m/oh Petit mal)
G25.3	Myoklonus	G40.7	Petit-mal-Anfälle, nnbez, oh Grand-mal-Anfälle
G40.00	Pseudo-Lennox-Syndrom	G40.8	Sonstige Epilepsien
G40.01	CSWS	G40.9	Epilepsie, nnbez
G40.02	Benign psychomotor Epilep [terror fits]	G41.0	Grand-mal-Status
G40.08	So lokbez (fok) (part) idiop Epil/epil Synd m fok beg Anf	G41.1	Petit-mal-Status
G40.09	Lokbez (fok) (part) idiop Epilep/epil Synd m fok beg Anf, nnbez	G41.2	Status epilepticus m komplexfokalen Anfällen
G40.1	Lokbez (fok) (part) idiop Epilep/epil Synd m einf fok Anf	G41.8	Sonstiger Status epilepticus
G40.2	Lokbez (fok) (part) idiop Epil/epil Synd m komplex fok Anf	G41.9	Status epilepticus, nnbez
G40.3	Generalisierte idiopath Epilepsie u epilept Synd	I67.7	Zerebrale Arteriitis, aonkl
G40.4	Sonst generalisierte Epilepsie u epileptische Synd	P90	Krämpfe b Neugeborenen
G40.5	Spezielle epileptische Syndrome		

Diagnose B76-2

G41.0	Grand-mal-Status	G41.8	Sonstiger Status epilepticus
G41.1	Petit-mal-Status	G41.9	Status epilepticus, nnbez
G41.2	Status epilepticus m komplexfokalen Anfällen		

Nebendiagnose B76-3

Q00.0	Anenzephalie	Q04.4	Septooptische Dysplasie
Q00.1	Kraniorhachischisis	Q04.5	Megalenzephalie
Q00.2	Inienzephalie	Q04.6	Angeborene Gehirnzysten
Q01.0	Frontale Enzephalozele	Q04.8	Sonst nbez angeborene Fehlbildungen Gehirn
Q01.1	Nasofrontale Enzephalozele	Q04.9	Angeborene Fehlbildung Gehirn, nnbez
Q01.2	Okzipitale Enzephalozele	Q05.0	Zervikale Spina bifida m Hydrozephalus
Q01.8	Enzephalozele sonstiger Lokalisationen	Q05.1	Thorakale Spina bifida m Hydrozephalus
Q01.9	Enzephalozele, nnbez	Q05.2	Lumbale Spina bifida m Hydrozephalus
Q02	Mikrozephalie	Q05.3	Sakrale Spina bifida m Hydrozephalus
Q03.0	Fehlbildungen Aquaeductus cerebri	Q05.4	Nnbez Spina bifida m Hydrozephalus
Q03.1	Atresie Apertura mediana/Apertura laterales 4 Ventrikel	Q05.5	Zervikale Spina bifida oh Hydrozephalus
Q03.8	Sonstiger angeborener Hydrozephalus	Q05.6	Thorakale Spina bifida oh Hydrozephalus
Q03.9	Angeborener Hydrozephalus, nnbez	Q05.7	Lumbale Spina bifida oh Hydrozephalus
Q04.0	Angeborene Fehlbildungen Corpus callosum	Q05.8	Sakrale Spina bifida oh Hydrozephalus
Q04.1	Arrhinenzephalie	Q05.9	Spina bifida, nnbez
Q04.2	Holoprosenzephalie-Syndrom	Q06.0	Amyelie
Q04.3	Sonstige Reduktionsdeformitäten Gehirn	Q06.1	Hypoplasie u Dysplasie Rückenmark

Q06.2	Diastematomyelie
Q06.3	Sonst angeborene Fehlbildung Cauda equina
Q06.4	Hydromyelie
Q06.8	Sonst nbez angeborene Fehlbildungen RM

Q06.9	Angeborene Fehlbildung Rückenmark, nbez
Q07.0	Arnold-Chiari-Syndrom
Q07.8	Sonst nbez angeborene Fehlbildungen Nervensystem
Q07.9	Angeborene Fehlbildung Nervensystem, nbez

Nebendiagnose B76-4

G31.81	Mitochondriale Zytopathie
G31.82	Lewy-Körper-Demenz

G31.88	Sonstige nbez degenerative KH des Nervensystems
--------	---

Prozedur B76-5

89.19.10†↔	Nichtinvasive Video-EEG-Intensivdiagnostik
89.19.20†↔	Invasive Video-EEG-Intensivdiagnostik bei Epilepsie
99.b3.10†↔	Komplbeh b schwerbhb Epil, min 7 bis max 13 Bhdlt

99.b3.11†↔	Komplbeh b schwerbhb Epil, min 14 bis max 20 Bhdlt
99.b3.19†↔	Komplbeh b schwerbehandelbarer Epil, mehr Bhdlt

Prozedur B76-6

89.14.11†↔	Schlaf-Elektroenzephalographie
89.14.12†↔	Langzeit-Elektroenzephalographie, Dauer mehr als 12 Stunden

89.19.00†↔	Vdeo u rdioitmtr elkrtnzphgrph Mnt, n.n.bz.
89.19.99†↔	Video und radiotelemetr elektrenzephgraph Monit, so

ADRG B77**Kopfschmerzen**

Hauptdiagnose in Tabelle B77-1

DRG B77Z**Kopfschmerzen****Hauptdiagnose B77-1**

G43.0	Migräne oh Aura [Gewöhnliche Migräne]
G43.1	Migräne m Aura [Klassische Migräne]
G43.2	Status migraenosus
G43.3	Komplizierte Migräne
G43.8	Sonstige Migräne
G43.9	Migräne, nbez
G44.0	Cluster-Kopfschmerz

G44.1	Vasomotorischer Kopfschmerz, aonkl
G44.2	Spannungskopfschmerz
G44.3	Chronischer posttraumatischer Kopfschmerz
G44.4	Arzneimittelinduzierter Kopfschmerz, aonkl
G44.8	Sonstige nbez Kopfschmerzsyndrome
G97.1	Sonst Reaktion auf Spinal- u Lumbalpunktion
R51	Kopfschmerz

ADRG B78**Intrakranielle Verletzung**

Hauptdiagnose in Tabelle B78-1

DRG B78A**Intrakranielle Verletzung, mit komplizierender Diagnose oder Alter < 1 Jahr**

Diagnose in Tabelle B78-2 oder Alter < 1 Jahr

DRG B78B**Intrakranielle Verletzung, Alter > 0 Jahre, ohne komplizierende Diagnose****DRG B78C****Intrakranielle Verletzung, 1 Belegungstag**

Verweildauer ist gleich 1 Tag

Hauptdiagnose B78-1

S06.1	Traumatisches Hirnödem
S06.20	Diffuse Hirn- u Kleinhirnverletzung, nbez
S06.21	Diffuse Hirnkontusionen
S06.22	Diffuse Kleinhirnkontusionen
S06.23	Multiple intrazerebrale u zerebellare Hämatome
S06.28	Sonstige diffuse Hirn-/Kleinhirnverletzungen
S06.30	Umschriebene Hirn-/Kleinhirnverletzung, nbez
S06.31	Umschriebene Hirnkontusion

S06.32	Umschriebene Kleinhirnkontusion
S06.33	Umschriebenes zerebrales Hämatom
S06.34	Umschriebenes zerebellares Hämatom
S06.38	Sonst umschriebene Hirn-/Kleinhirnverletzungen
S06.4	Epidurale Blutung
S06.5	Traumatische subdurale Blutung
S06.6	Traumatische subarachnoidale Blutung
S06.8	Sonstige intrakranielle Verletzungen

Diagnose B78-2

S06.21	Diffuse Hirnkontusionen	S06.32	Umschriebene Kleinhirnkontusion
S06.22	Diffuse Kleinhirnkontusionen	S06.33	Umschriebenes zerebrales Hämatom
S06.23	Multiple intrazerebrale u zerebellare Hämatome	S06.34	Umschriebenes zerebellares Hämatom
S06.31	Umschriebene Hirnkontusion	S06.6	Traumatische subarachnoidale Blutung

ADRG B79 Schädelfrakturen

Hauptdiagnose in Tabelle B79-1

DRG B79Z Schädelfrakturen

Hauptdiagnose B79-1

P13.0	Fraktur Schädel d Geburtsverletzung	S02.8	Frakturen sonst Schädel- u Gesichtsschädelknochen
S02.0	Schädeldachfraktur	S02.9	Fraktur Schädel- u Gesichtsschädelknochen, Teil nnbez
S02.1	Schädelbasisfraktur	T02.00	Frakturen m Beteilig von Kopf u Hals, geschlossen od onA
S02.3	Fraktur Orbitaboden	T02.01	Frakturen m Beteiligung von Kopf u Hals, offen
S02.7	Multiple Frakturen Schädel- u Gesichtsschädelknochen		

ADRG B80 Andere Kopfverletzungen

Hauptdiagnose in Tabelle B80-1

DRG B80Z Andere Kopfverletzungen

Hauptdiagnose B80-1

S06.0	Gehirnerschütterung	Z03.3	Beobachtung b Verdacht auf neurologische KH
S06.9	Intrakranielle Verletzung, nnbez		

ADRG B81 Andere Erkrankungen des Nervensystems

Hauptdiagnose in Tabelle B81-1

DRG B81A Andere Erkrankungen des Nervensystems mit komplexer Diagnose

Hauptdiagnose in Tabelle B81-2

DRG B81B Andere Erkrankungen des Nervensystems ohne komplexe Diagnose

Hauptdiagnose B81-1

A88.1	Epidemischer Schwindel	F73.9	Schwerste Intelligenzmind, oh Ang Verhaltensstörung
D18.02	Hämangiom, intrakraniell	F74.0	Dissoziierte Intelligenz: Keine od geringfügige VerhaltStör
F70.0	Leichte Intelligenzminderung: Keine od geringfüg VerhaltStör	F74.1	Dissoziierte Intelligenz: Deutl VerhaltStör, Beob/Beh erford
F70.1	Leichte Intelligenzmind: Deutl VerhaltStör, Beob/Beh erford	F74.8	Dissoziierte Intelligenz: Sonstige Verhaltensstörung
F70.8	Leichte Intelligenzminderung: Sonstige Verhaltensstörung	F74.9	Dissoziierte Intelligenz: Oh Angabe einer Verhaltensstörung
F70.9	Leichte Intelligenzminderung, deutl VerhaltStör, Beob/Beh erf	F78.0	Andere Intelligenzmind: Keine od geringfügige VerhaltStör
F71.0	Mittelgradige Intelligenzmind: Keine od geringfüg VerhaltStör	F78.1	Andere Intelligenzmind: Deutl VerhaltStör, Beob/Beh erford
F71.1	Mittelgr Intelligenzmind: Deutl VerhaltStör, Beob/Beh erford	F78.8	Andere Intelligenzminderung: Sonstige Verhaltensstörung
F71.8	Mittelgradige Intelligenzminderung: Sonst Verhaltensstörung	F78.9	Andere Intelligenzminderung: Oh Angabe Verhaltensstörung
F71.9	Mittelgradige Intelligenzminderung: Oh Angabe VerhaltStör	F79.0	Nnbez Intelligenzminderung: Keine od geringfüg VerhaltStör
F72.0	Schwere Intelligenzmind, keine od geringfügige VerhaltStör	F79.1	Nnbez Intelligenzmind: Deutl VerhaltStör, Beob/Beh erford
F72.1	Schwere Intelligenzmind, deutl VerhaltStör, Beob/Beh erf	F79.8	Nnbez Intelligenzminderung: Sonstige Verhaltensstörung
F72.8	Schwere Intelligenzmind, sonstige Verhaltensstörung	F79.9	Nnbez Intelligenzminderung: Oh Angabe Verhaltensstörung
F72.9	Schwere Intelligenzmind, oh Ang Verhaltensstörung	F95.0	Vorübergehende Ticstörung
F73.0	Schwerste Intelligenzmind, keine od geringfüg VerhaltStör	F95.1	Chronische motorische od vokale Ticstörung
F73.1	Schwerste Intelligenzmind, deutl VerhaltStör, Beob/Beh erf	F95.2	Komb vokal multiple motor Ticstörung [Tourette-Syndr]
F73.8	Schwerste Intelligenzmind, sonst Verhaltensstörung	F95.8	Sonstige Ticstörungen

F95.9	Ticstörung, nnbez	Q04.9	Angeborene Fehlbildung Gehirn, nnbez
F98.5	Stottern [Stammeln]	Q05.0	Zervikale Spina bifida m Hydrozephalus
F98.6	Poltern	Q05.1	Thorakale Spina bifida m Hydrozephalus
G08	Intrakran u intraspinal Phlebitis u Thrombophlebitis	Q05.2	Lumbale Spina bifida m Hydrozephalus
G24.3	Torticollis spasticus	Q05.3	Sakrale Spina bifida m Hydrozephalus
G24.4	Idiopathische orofaziale Dystonie	Q05.4	Nnbez Spina bifida m Hydrozephalus
G24.8	Sonstige Dystonie	Q05.5	Zervikale Spina bifida oh Hydrozephalus
G24.9	Dystonie, nnbez	Q05.6	Thorakale Spina bifida oh Hydrozephalus
G25.0	Essentieller Tremor	Q05.7	Lumbale Spina bifida oh Hydrozephalus
G25.1	Arzneimittelinduzierter Tremor	Q05.8	Sakrale Spina bifida oh Hydrozephalus
G25.2	Sonstige nbez Tremorformen	Q05.9	Spina bifida, nnbez
G25.6	AM-induzierte Tics u sonst Tics organ Ursprung	Q06.0	Amyelie
G47.4	Narkolepsie u Kataplexie	Q06.1	Hypoplasie u Dysplasie Rückenmark
G60.1	Refsum-Krankheit	Q06.2	Diastematomyelie
G71.1	Myotone Syndrome	Q06.3	Sonst angeborene Fehlbildung Cauda equina
G72.0	Arzneimittelinduzierte Myopathie	Q06.4	Hydromyelie
G72.1	Alkoholmyopathie	Q06.8	Sonst nbez angeborene Fehlbildungen RM
G72.2	Myopathie d sonstige toxische Agenzien	Q06.9	Angeborene Fehlbildung Rückenmark, nnbez
G72.9	Myopathie, nnbez	Q07.0	Arnold-Chiari-Syndrom
G83.1	Monopares u Monopleg unt Extrem	Q07.8	Sonst nbez angeborene Fehlbildungen Nervensystem
G83.2	Monopares u Monopleg ob Extrem	Q07.9	Angeborene Fehlbildung Nervensystem, nnbez
G83.3	Monopares u Monopleg, nnbez	Q28.00	Angeborenes art-ven Aneurysma der präzerebr Gefäße
G83.9	Lähmungssyndrom, nnbez	Q28.01	Angeborene arteriovenöse Fistel der präzerebralen Gefäße
G90.1	Familiäre Dysautonomie [Riley-Day-Syndrom]	Q28.08	Sonst angegeb art-ven Fehlbildg d präzerebralen Gefäße
G92	Toxische Enzephalopathie	Q28.09	Angeborene art-ven Fehlbildg d präzerebr Gefäße, nnbez
G93.0	Hirnzysten	Q28.10	Angeborenes Aneurysma der präzerebralen Gefäße
G93.2	Benigne intrakranielle Hypertension [Pseudotumor cerebri]	Q28.11	Angeborene Fistel der präzerebralen Gefäße
G93.7	Reye-Syndrom	Q28.18	Sonst angeborene Fehlbildg d präzerebralen Gefäße
G96.0	Austritt von Liquor cerebrospinalis	Q28.19	Angeborene Fehlbildung d präzerebralen Gefäße, nnbez
G96.1	KH Meningen, aonkl	Q28.20	Angeborenes art-ven Aneurysma d zerebralen Gefäße
G97.0	Austritt von Liquor cerebrospinalis nach LP	Q28.21	Angeborene arteriovenöse Fistel der zerebralen Gefäße
G97.2	Intrakran Druckminderung nach ventrikulärem Shunt	Q28.28	Sonst angeborene art-ven Fehlbildg d zerebralen Gefäße
G97.80	Postoperative Liquorfistel	Q28.29	Angeborene art-ven Fehlbildg d zerebr Gefäße, nnbez
G97.81	Postoperativer (zerebellärer) Mutismus	Q28.30	Angeborenes Aneurysma der zerebralen Gefäße
G97.88	Sonst KH Nervensystem nach med Maßnahmen	Q28.31	Angeborene Fistel der zerebralen Gefäße
G97.9	KH Nervensystem nach med Maßnahme, nnbez	Q28.38	Sonstige angeborene Fehlbildungen der zerebralen Gefäße
H47.1	Stauungspapille, nnbez	Q28.39	Angeborene Fehlbildung d zerebr Gefäße, nnbez
H47.4	Affektionen Chiasma opticum	Q76.0	Spina bifida occulta
H47.5	Affektionen sonstige Teile Sehbahn	Q85.0	Neurofibromatose (nicht bösartig)
H47.6	Affektionen Sehrinde	Q85.1	Tuberöse (Hirn-) Sklerose
H47.7	Affektion Sehbahn, nnbez	Q90.0	Trisomie 21, meiotische Non-disjunction
H51.2	Internukleäre Ophthalmoplegie	Q90.1	Trisomie 21, Mosaik (mitotische Non-disjunction)
I67.5	Moyamoya-Syndrom	Q90.2	Trisomie 21, Translokation
I67.6	Nichteitrigre Thrombose intrakranielles Venensyst	Q90.9	Down-Syndrom, nnbez
P21.0	Schwere Asphyxie unter Geburt	Q91.0	Trisomie 18, meiotische Non-disjunction
P21.1	Leichte od mäßige Asphyxie unter Geburt	Q91.1	Trisomie 18, Mosaik (mitotische Non-disjunction)
P21.9	Asphyxie unter Geburt, nnbez	Q91.2	Trisomie 18, Translokation
P91.3	Zerebrale Übererregbarkeit Neugeborenes	Q91.3	Edwards-Syndrom, nnbez
P94.2	Angeborene Muskelhypotonie	Q91.4	Trisomie 13, meiotische Non-disjunction
Q00.0	Anenzephalie	Q91.5	Trisomie 13, Mosaik (mitotische Non-disjunction)
Q00.1	Kraniorhachischisis	Q91.6	Trisomie 13, Translokation
Q00.2	Inienzephalie	Q91.7	Patau-Syndrom, nnbez
Q01.0	Frontale Enzephalozele	Q93.0	Vollständige Monosomie, meiotische Non-disjunction
Q01.1	Nasofrontale Enzephalozele	Q93.1	Vollst Monosomie, Mosaik (mitotische Non-disjunction)
Q01.2	Okzipitale Enzephalozele	Q93.2	Ringchromosomen u dizentrische Chromosomen
Q01.8	Enzephalozele sonstiger Lokalisationen	Q93.3	Deletion kurzer Arm Chromosom 4
Q01.9	Enzephalozele, nnbez	Q93.4	Deletion kurzer Arm Chromosom 5
Q02	Mikrozephalie	Q93.5	Sonstige Deletionen Chromosomenteil
Q03.0	Fehlbildungen Aquaeductus cerebri	Q93.6	Deletionen, nur in Prometaphase sichtbar
Q03.1	Atresie Apertura mediana/Apertura laterales 4 Ventrikel	Q93.7	Deletionen m so komplexen Rearrangements
Q03.8	Sonstiger angeborener Hydrozephalus	Q93.8	Sonstige Deletionen Autosomen
Q03.9	Angeborener Hydrozephalus, nnbez	Q93.9	Deletion Autosomen, nnbez
Q04.0	Angeborene Fehlbildungen Corpus callosum	R06.80	Akut lebensbedr Ereignis i Säugl/Alter
Q04.1	Arrhinenzephalie	R20.0	Anästhesie Haut
Q04.2	Holoprosenzephalie-Syndrom	R20.1	Hypästhesie Haut
Q04.3	Sonstige Reduktionsdeformitäten Gehirn	R20.2	Parästhesie Haut
Q04.4	Septooptische Dysplasie	R20.3	Hyperästhesie Haut
Q04.5	Megalenzephalie	R20.8	So u nnbez Sensibilitätsstörungen Haut
Q04.6	Angeborene Gehirnzysten	R25.0	Abnorme Kopfbewegungen
Q04.8	Sonst nbez angeborene Fehlbildungen Gehirn	R25.1	Tremor, nnbez

R25.3	Faszikulation	R83.0	Abnorme Liquorbefunde, abnormer Enzymwert
R25.8	So u nnbez abnorme unwillkürliche Bewegungen	R83.1	Abnorme Liquorbefunde, abnormer Hormonwert
R26.0	Ataktischer Gang	R83.2	Abn Wert so Drog/AM/biolakt Subst Liquor
R26.1	Paretischer Gang	R83.3	Abnormer Wert Subst vorwieg nichtmed Herkunft Liquor
R26.8	So u nnbez Störungen Gang u Mobilität	R83.4	Abn Liquorbefunde, abnorme immunologische Befunde
R27.0	Ataxie, nnbez	R83.5	Abn Liquorbefunde, abnorme mikrobiologische Befunde
R27.8	So u nnbez Koordinationsstörungen	R83.6	Abn Liquorbefunde, abnorme zytologische Befunde
R29.1	Meningismus	R83.7	Abn Liquorbefunde, abnorme histologische Befunde
R29.2	Abnorme Reflexe	R83.8	Abn Liquorbefunde, sonst abnorme Befunde
R29.3	Abnorme Körperhaltung	R83.9	Abn Liquorbefunde, nnbez abnormer Befund
R29.5	Neurologischer Neglect	R90.0	Intrakranielle Raumforderung
R29.6	Sturzneigung, anderenorts nicht klassifiziert	R90.8	Sonst abnorme Bef bildgebende Diagnostik ZNS
R29.8	Sonst u nnbez Sympt NS u Musk-Skelett-Syst	R93.0	Abnorm Befund bildgeb Diagnostik Schädel/Kopf, aonkl
R43.0	Anosmie	R94.0	Abnorme Ergebnisse Fktprüfungen ZNS
R43.1	Parosmie	R94.1	Abnorme Ergebnisse FktPrüf periph Nervensyst/Sinnesorgane
R43.2	Parageusie	R95	Plötzlicher Kindstod
R43.8	So u nnbez Störung Geruchs-/Geschmackssinn	S04.0	Sehnerv- u Sehbahnenverletzung
R47.0	Dysphasie u Aphasie	T85.0	Mechan Komplik durch ventrikulären, intrakraniellen Shunt
R47.1	Dysarthrie u Anarthrie	T85.1	Mechan Komplik durch implant elektr Stimulator Nervensyst
R47.8	So u nnbez Sprech-/Sprachstörungen	T85.81	Sonst Komplik durch interne Proth/Implant/Transplant im NS

Hauptdiagnose B81-2

G08	Intrakran u intraspinal Phlebitis u Thrombophlebitis	Q04.3	Sonstige Reduktionsdeformitäten Gehirn
I67.5	Moyamoya-Syndrom	Q04.6	Angeborene Gehirnzysten
I67.6	Nichteitrige Thrombose intrakranielles Venensyst	Q04.8	Sonst nbez angeborene Fehlbildungen Gehirn
Q03.1	Atresie Apertura mediana/Apertura laterales 4 Ventrikel	Q04.9	Angeborene Fehlbildung Gehirn, nnbez
Q04.0	Angeborene Fehlbildungen Corpus callosum		

ADRG B82 Andere Erkrankungen an peripheren Nerven

Hauptdiagnose in Tabelle B82-1

DRG B82Z Andere Erkrankungen an peripheren Nerven

Hauptdiagnose B82-1

G56.0	Karpaltunnel-Syndrom	S64.3	Verletzung Nn digitales, Daumen
G58.0	Interkostalneuropathie	S64.4	Verletzung Nn digitales, sonstige Finger
S64.0	Verletzung Nervus ulnaris, in Höhe Handgelenk u Hand	S64.7	Verletzung mehrerer Nerven, in Höhe Handgelenk u Hand
S64.1	Verletzung Nervus medianus, in Höhe Handgelenk u Hand	S64.8	Verletzung sonst Nerven, in Höhe Handgelenk u Hand
S64.2	Verletzung Nervus radialis, in Höhe Handgelenk u Hand	S64.9	Verletzung nnbez Nerv, in Höhe Handgelenk u Hand

ADRG B84 Vaskuläre Myelopathien

Hauptdiagnose in Tabelle B84-1

DRG B84Z Vaskuläre Myelopathien

Hauptdiagnose B84-1

G95.1	Vaskuläre Myelopathien
-------	------------------------

ADRG B85 Degenerative Krankheiten des Nervensystems oder zerebrale Lähmungen

Hauptdiagnose in Tabelle B85-1

DRG B85A Degenerative Krankheiten des Nervensystems mit zerebraler Lähmung oder komplexer Diagnose, Alter < 16 Jahre

Hauptdiagnose in Tabelle B85-2 und Alter < 16 Jahre

DRG B85B**Degenerative Krankheiten des Nervensystems mit zerebraler Lähmung oder komplexer Diagnose, Alter > 15 Jahre**

Hauptdiagnose in Tabelle B85-2

DRG B85C**Degenerative Krankheiten des Nervensystems ohne zerebrale Lähmung, ohne komplexe Diagnose****Diagnose B85-1**

A81.0	Creutzfeldt-Jakob-Krankheit	G71.2	Angeborene Myopathien
A81.1	Subakute sklerosierende Panenzephalitis	G71.3	Mitochondriale Myopathie, aonkl
A81.2	Progressive multifokale Leukenzephalopathie	G71.8	Sonstige primäre Myopathien
A81.8	Sonstige atypische Virus-Infektionen des ZNS	G71.9	Primäre Myopathie, nnbez
A81.9	Atypische Virus-Infektion des ZNS, nnbez	G72.3	Periodische Lähmung
E75.0	GM2-Gangliosidose	G72.4	Entzündliche Myopath, aonkl
E75.1	Sonstige Gangliosidosen	G72.80	Critical-illness-Myopathie
E75.2	Sonstige Sphingolipidosen	G72.88	Sonst nbez Myopath
E75.4	Neuronale Zeroidlipofuszinose	G80.0	Spastische tetraplegische Zerebralparese
F84.2	Rett-Syndrom	G80.1	Spastische diplegische Zerebralparese
G10	Chorea Huntington	G80.2	Infantile hemiplegische Zerebralparese
G12.0	Infant spin Muskelatrophie, Typ I [Werdnig-Hoffm]	G80.3	Dyskinetische Zerebralparese
G12.1	Sonstige vererbte spinale Muskelatrophie	G80.4	Ataktische Zerebralparese
G12.2	Motoneuron-Krankheit	G80.8	Sonstige infantile Zerebralparese
G12.8	Sonst spinale Muskelatrophien u verwandt Syndrome	G80.9	Infantile Zerebralparese, nnbez
G12.9	Spinale Muskelatrophie, nnbez	G81.0	Schlaff Hemipares u Hemipleg
G23.2	Striatonigrale Degeneration	G81.1	Spast Hemipares u Hemipleg
G24.0	Arzneimittelinduzierte Dystonie	G81.9	Hemipares u Hemipleg, nnbez
G24.1	Idiopathische familiäre Dystonie	G83.0	Dipares u Dipleg ob Extrem
G24.2	Idiopathische nichtfamiliäre Dystonie	G83.80	Locked-in-Syndrom
G25.4	Arzneimittelinduzierte Chorea	G83.88	Sonstige näher bezeichnete Lähmungssyndrome
G25.5	Sonstige Chorea	G90.3	Multisystem-Atrophie
G25.80	Periodische Beinbewegungen im Schlaf	G91.0	Hydrocephalus communicans
G25.81	Syndrom der unruhigen Beine [Restless-Legs-Syndrom]	G91.1	Hydrocephalus occlusus
G25.88	Sonst nbez extrapyramidale KH und Bewegungsstörung	G91.20	Idiop Normaldruckhydroz
G25.9	Extrapyramidale KH od Bewegungsstörung, nnbez	G91.21	Sek Normaldruckhydroz
G31.2	Degeneration des Nervensystems durch Alkohol	G91.29	Normaldruckhydrozeph, nnbez
G31.81	Mitochondriale Zytopathie	G91.3	Posttraumatischer Hydrozephalus, nnbez
G31.82	Lewy-Körper-Demenz	G91.8	Sonstiger Hydrozephalus
G31.88	Sonstige nbez degenerative KH des Nervensystems	G91.9	Hydrozephalus, nnbez
G31.9	Degenerative KH des Nervensystems, nnbez	G93.1	Anoxische Hirnschädigung, aonkl
G70.0	Myasthenia gravis	G95.0	Syringomyelie u Syringobulbie
G70.2	Angeb od entwicklungsbedingte Myasthenie	I67.3	Progressive subkortik vaskul Enzephalopathie
G71.0	Muskeldystrophie	P94.0	Transitorische Myasthenia gravis b Neugeborenen

01
B86**Diagnose B85-2**

A81.0	Creutzfeldt-Jakob-Krankheit	G80.0	Spastische tetraplegische Zerebralparese
A81.1	Subakute sklerosierende Panenzephalitis	G80.1	Spastische diplegische Zerebralparese
E75.2	Sonstige Sphingolipidosen	G80.2	Infantile hemiplegische Zerebralparese
G23.2	Striatonigrale Degeneration	G80.3	Dyskinetische Zerebralparese
G31.81	Mitochondriale Zytopathie	G80.4	Ataktische Zerebralparese
G31.82	Lewy-Körper-Demenz	G80.8	Sonstige infantile Zerebralparese
G31.88	Sonstige nbez degenerative KH des Nervensystems	G80.9	Infantile Zerebralparese, nnbez
G70.0	Myasthenia gravis	G83.0	Dipares u Dipleg ob Extrem

ADRG B86**Rückenmarkskompression, nicht näher bezeichnet und Krankheit des Rückenmarkes, nicht näher bezeichnet**

Hauptdiagnose in Tabelle B86-1

DRG B86Z**Rückenmarkskompression, nicht näher bezeichnet und Krankheit des Rückenmarkes, nicht näher bezeichnet****Hauptdiagnose B86-1**

G95.2	Rückenmarkskompression, nnbez	G95.9	KH Rückenmark, nnbez
-------	-------------------------------	-------	----------------------

ADRGs 901, 902

OR-Prozeduren ohne Bezug

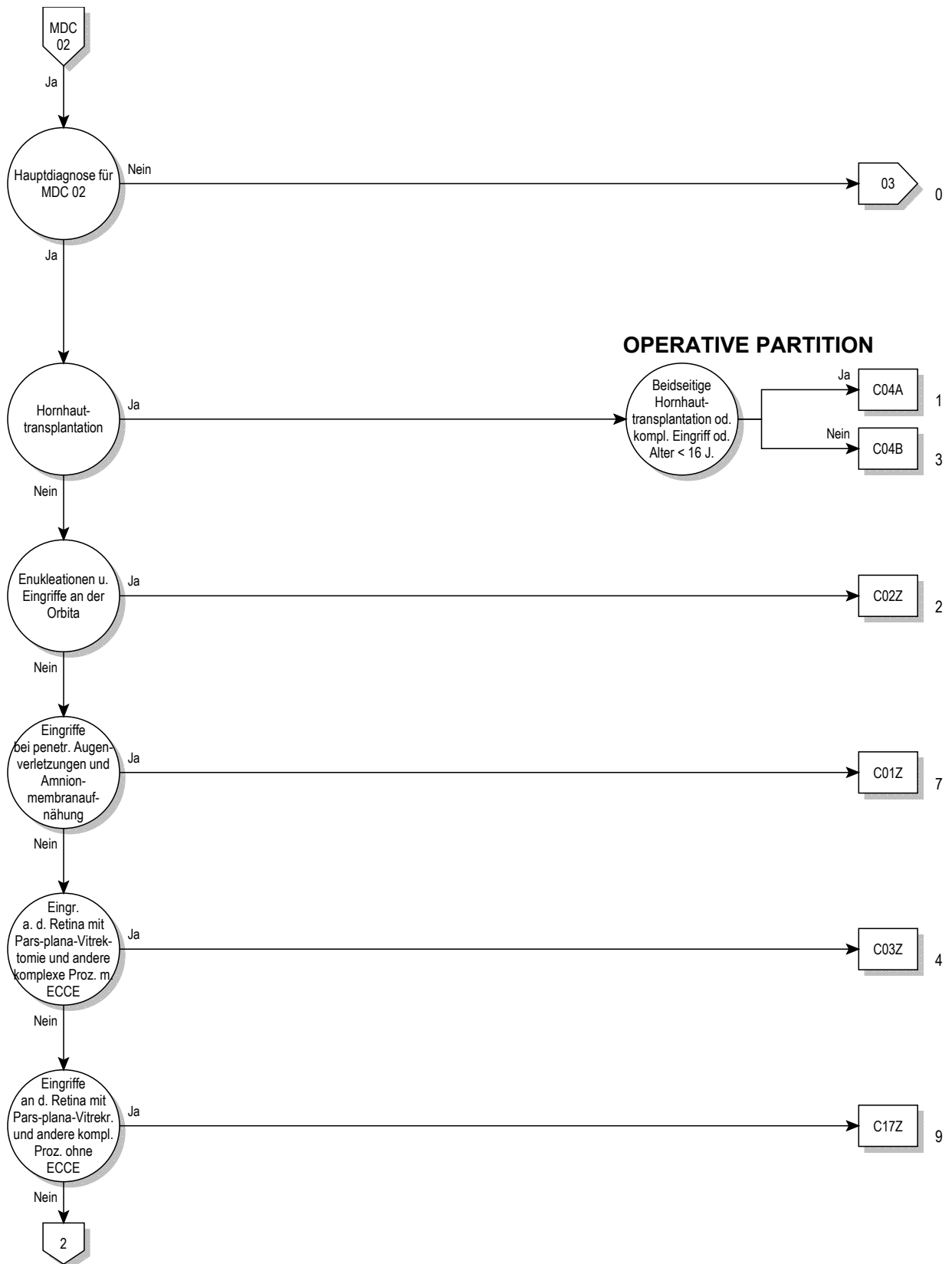
OR-Prozeduren ohne Bezug

DRGs 901A, 901B, 901C, 901D, 902Z

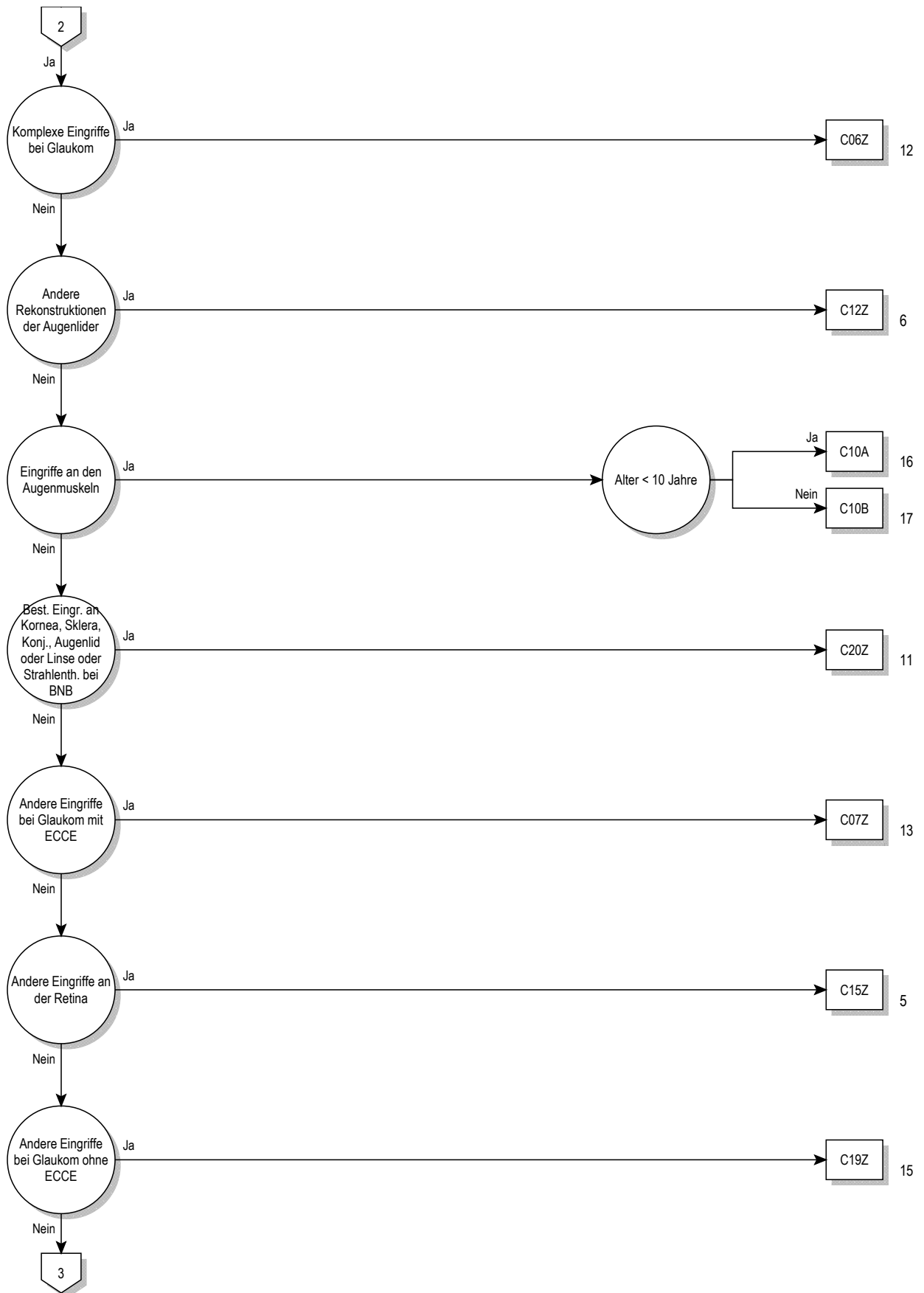


MDC 02

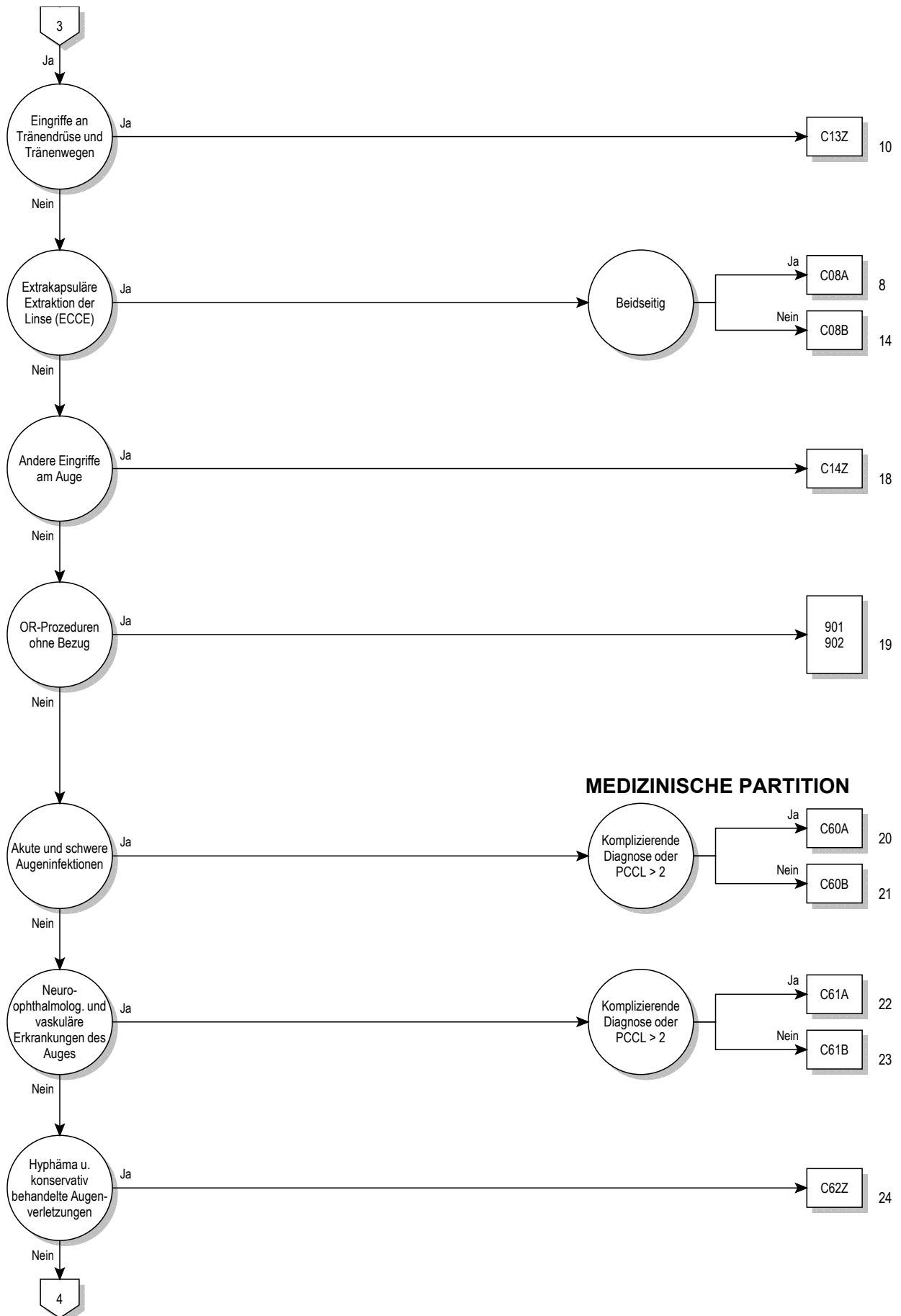
Krankheiten und Störungen des Auges



02




02



02

MEDIZINISCHE PARTITION



Entscheidungslogik MDC 02

Hauptdiagnose in Tabelle MDC02-0

Hauptdiagnose für MDC 02 (MDC02-0)

A18.5	Tuberkulose des Auges	H01.1	Nichtinfektiöse Dermatosen Augenlid
A50.3	Konnatale spätsyphilitische Augenkrankheit	H01.8	Sonst nbez Entzündungen Augenlid
A54.3	Gonokokkeninfektion des Auges	H01.9	Entzündung Augenlid, nnbez
A71.0	Initialstadium des Trachoms	H02.0	Entropium und Trichiasis Augenlid
A71.1	Aktives Stadium des Trachoms	H02.1	Ektropium Augenlid
A71.9	Trachom, nnbez	H02.2	Lagophthalmus
A74.0	Chlamydienkonjunktivitis	H02.3	Blepharochalasis
B00.5	Augenkrankheit durch Herpesviren	H02.4	Ptosis Augenlid
B02.3	Zoster ophthalmicus	H02.5	Sonst Affektionen m Auswirkung auf Augenlidfunktion
B30.0	Keratokonjunktivitis durch Adenoviren	H02.7	Sonst degener Affekt Augenlid u Umgeb Auge
B30.1	Konjunktivitis durch Adenoviren	H02.8	Sonstige nbez Affektionen Augenlid
B30.2	Pharyngokonjunktivalfieber (durch Viren)	H02.9	Affektion Augenlid, nnbez
B30.3	Akute epidem hämorrhag Konjunktivitis (durch Enteroviren)	H03.0	Parasitenbefall Augenlid b aokl KH
B30.8	Sonstige Konjunktivitis durch Viren	H03.1	Beteiligung Augenlid b sonst aokl InfKH
B30.9	Konjunktivitis durch Viren, nicht näher bezeichnet	H03.8	Beteiligung Augenlid b sonst aokl KH
B58.0	Augenerkrankung durch Toxoplasmen	H04.0	Dakryoadenitis
B69.1	Zystizerkose der Augen	H04.1	Sonstige Affektionen Tränenrüse
B94.0	Folgezustände des Trachoms	H04.2	Epiphora
C43.1	Bösartiges Melanom Augenlid, einschließl Kanthus	H04.3	Akute u nnbez Entzündung Tränenwege
C44.1	Sonstige BNB: Haut des Augenlides, einschließl Kanthus	H04.4	Chronische Entzündung Tränenwege
C69.0	Bösartige Neubildung: Konjunktiva	H04.5	Stenose u Insuffizienz Tränenwege
C69.1	Bösartige Neubildung: Kornea	H04.6	Sonstige Veränderungen an Tränenwegen
C69.2	Bösartige Neubildung: Retina	H04.8	Sonstige Affektionen Tränenapparat
C69.3	Bösartige Neubildung: Chorioidea	H04.9	Affektion Tränenapparat, nnbez
C69.4	Bösartige Neubildung: Ziliarkörper	H05.0	Akute Entzündung Orbita
C69.5	Bösartige Neubildung: Tränenrüse und Tränenwege	H05.1	Chronische entzündliche Affektionen Orbita
C69.6	Bösartige Neubildung: Orbita	H05.2	Exophthalmus
C69.8	BNB: Auge u Augenanhangsgebilde, mehr Teilber überlapp	H05.3	Deformation Orbita
C69.9	Bösartige Neubildung: Auge, nicht näher bezeichnet	H05.4	Enophthalmus
D03.1	Melanoma in situ Augenlid, einschließl Kanthus	H05.5	Verbliebener (alter) FK nach perforierend Verletz Orbita
D04.1	Carcinoma in situ Haut Augenlid, einschl Kanthus	H05.8	Sonstige Affektionen Orbita
D09.2	Carcinoma in situ Auge	H05.9	Affektion Orbita, nnbez
D22.1	Melanozytennävus Augenlid, einschl Kanthus	H06.0	Affektionen Tränenapparat b aokl KH
D23.1	So gutart Neubild Haut Augenlid, einschl Kanthus	H06.1	Parasitenbefall Orbita b aokl KH
D31.0	Gutartige Neubildung Konjunktiva	H06.2	Exophthalmus b FktStör Schilddrüse
D31.1	Gutartige Neubildung Kornea	H06.3	Sonstige Affektionen Orbita b aokl KH
D31.2	Gutartige Neubildung Retina	H10.0	Mukopurulente Konjunktivitis
D31.3	Gutartige Neubildung Chorioidea	H10.1	Akute allergische Konjunktivitis
D31.4	Gutartige Neubildung Ziliarkörper	H10.2	Sonstige akute Konjunktivitis
D31.5	Gutartige Neubildung Tränenrüse u Tränenwege	H10.3	Akute Konjunktivitis, nnbez
D31.6	Gutartige Neubildung Orbita, nnbez	H10.4	Chronische Konjunktivitis
D31.9	Gutartige Neubildung Auge, nnbez	H10.5	Blepharokonjunktivitis
E10.30	Prim insabh DM [T-1-Diab] m Augenkomplik, n entgl bez	H10.8	Sonstige Konjunktivitis
E10.31	Prim insabh DM [T-1-Diab] m Augenkomplik, entgl bez	H10.9	Konjunktivitis, nnbez
E11.30	N prim insabh DM [T-2-Diab] m Augenkomplik, n entgl bez	H11.0	Pterygium
E11.31	N prim insabh DM [T-2-Diab] m Augenkomplik, entgl bez	H11.1	Konjunktivadegeneration u -einlagerungen
E12.30	DM iVm Fehl-/Mangelernähr m Augenkomplik, n entgl bez	H11.2	Narben Konjunktiva
E12.31	DM iVm Fehl-/Mangelernähr m Augenkomplik, entgl bez	H11.3	Blutung Konjunktiva
E13.30	Sonst nbez Diab mell m Augenkomplik, n entgl bez	H11.4	Sonstige GefäßKH u Zysten Konjunktiva
E13.31	Sonst nbez Diab mell m Augenkomplik, entgl bez	H11.8	Sonstige nbez Affektionen Konjunktiva
E14.30	Nnbez Diab mell m Augenkomplik, n entgl bez	H11.9	Affektion Konjunktiva, nnbez
E14.31	Nnbez Diab mell m Augenkomplik, entgl bez	H13.0	Filarienbefall Konjunktiva
E50.0	Vitamin-A-Mangel m Xerosis conjunctivae	H13.1	Konjunktivitis b aokl infn u parasitären KH
E50.1	Vit-A-Mangel m Bitot-Flecken m Xerosis conjunctivae	H13.2	Konjunktivitis b sonst aokl KH
E50.2	Vitamin-A-Mangel mit Hornhautxerose	H13.3	Okuläres Pemphigoid
E50.3	Vit-A-Mang m Hornhautulzerat u Hornhautxerose	H13.8	Sonst Affektionen Konjunktiva b aokl KH
E50.4	Vitamin-A-Mangel m Keratomalazie	H15.0	Skleritis
E50.5	Vitamin-A-Mangel m Nachtblindheit	H15.1	Episkleritis
E50.6	Vit-A-Mang m xerophthalmischen Narb Hornhaut	H15.8	Sonstige Affektionen Sklera
E50.7	Sonst Manifest Vit-A-Mangel am Auge	H15.9	Affektion Sklera, nnbez
G24.5	Blepharospasmus	H16.0	Ulcus corneae
H00.0	Hordeolum u sonst tiefe Entzündung Augenlid	H16.1	Sonst oberflächliche Keratitis oh Konjunktivitis
H00.1	Chalazion	H16.2	Keratokonjunktivitis
H01.0	Blepharitis	H16.3	Interstitielle u tiefe Keratitis

H16.4	Neovaskularisation Hornhaut	H32.8	Sonstige chorioretinale Affektionen b aokl KH
H16.8	Sonstige Formen Keratitis	H33.0	Netzhautablösung m Netzhautriß
H16.9	Keratitis, nnbez	H33.1	Retinoschisis u Zysten Netzhaut
H17.0	Leukoma adhaerens	H33.2	Seröse Netzhautablösung
H17.1	Sonstige zentrale Hornhauttrübung	H33.3	Netzhautriß oh Netzhautablösung
H17.8	Sonstige Hornhautnarben u -trübungen	H33.4	Traktionsablösung Netzhaut
H17.9	Hornhautnarbe u -trübung, nnbez	H33.5	Sonstige Netzhautablösungen
H18.0	Hornhautpigmentierungen u -einlagerungen	H34.0	Transitorischer arterieller retinaler Gefäßverschluss
H18.1	Keratopathia bullosa	H34.1	Verschluss A centralis retinae
H18.2	Sonstiges Hornhautödem	H34.2	Sonstiger Verschluss retinaler Arterien
H18.3	Veränderungen an Hornhautmembranen	H34.8	Sonstiger Netzhautgefäßverschluss
H18.4	Hornhautdegeneration	H34.9	Netzhautgefäßverschluss, nnbez
H18.5	Hereditäre Hornhautdystrophien	H35.0	Retinopath Augenhintergrund Veränd Netzhautgefäße
H18.6	Keratokonus	H35.1	Retinopathia praematurorum
H18.7	Sonstige Hornhautdeformitäten	H35.2	Sonstige proliferative Retinopathie
H18.8	Sonstige nbez Affektionen Hornhaut	H35.3	Degeneration Makula u hinterer Pol
H18.9	Affektion Hornhaut, nnbez	H35.4	Periphere Netzhautdegeneration
H19.0	Skleritis u Episkleritis b aokl KH	H35.5	Hereditäre Netzhautdystrophie
H19.1	Keratitis u Keratokonjunkt d Herpesviren	H35.6	Netzhautblutung
H19.2	Keratitis/Keratokonjun b so aokl infek/paras KH	H35.7	Abhebung von Netzhautschichten
H19.8	Sonst Affekt d Sklera u Hornhaut b aokl KH	H35.8	Sonstige nbez Affektionen Netzhaut
H20.0	Akute u subakute Iridozyklitis	H35.9	Affektion Netzhaut, nnbez
H20.1	Chronische Iridozyklitis	H36.0	Retinopathia diabetica
H20.2	Phakogene Iridozyklitis	H36.8	Sonst Affektionen Netzhaut b aokl KH
H20.8	Sonstige Iridozyklitis	H40.0	Glaukomverdacht
H20.9	Iridozyklitis, nnbez	H40.1	Primäres Weitwinkelglaukom
H21.0	Hyphäma	H40.2	Primäres Engwinkelglaukom
H21.1	Sonstige GefäßKH Iris u Ziliarkörper	H40.3	Glaukom (sekundär) nach Verletzung Auge
H21.2	Degeneration Iris u Ziliarkörper	H40.4	Glaukom (sekundär) nach Entzündung Auge
H21.3	Zyste Iris, Ziliarkörper u Vorderkammer	H40.5	Glaukom (sekuär) nach sonst Affekt Auge
H21.4	Pupillarmembranen	H40.6	Glaukom (sekuär) nach Arzneimittelverabreichung
H21.5	Sonst Adhäsionen u Abriß Iris u Ziliarkörper	H40.8	Sonstiges Glaukom
H21.8	Sonst nbez Affekt Iris u Ziliarkörper	H40.9	Glaukom, nnbez
H21.9	Affektion Iris u Ziliarkörper, nnbez	H42.8	Glaukom b sonst aokl KH
H22.0	Iridozyklitis b aokl infek u parasitären KH	H43.0	Glaskörperprolaps
H22.1	Iridozyklitis b sonst aokl KH	H43.1	Glaskörperblutung
H22.8	Sonst Affekt Iris u Ziliarkörper b aokl KH	H43.2	Kristalline Ablagerungen im Glaskörper
H25.0	Cataracta senilis incipiens	H43.3	Sonstige Glaskörpertrübungen
H25.1	Cataracta nuclearis senilis	H43.8	Sonstige Affektionen Glaskörper
H25.2	Cataracta senilis, Morgagni-Typ	H43.9	Affektion Glaskörper, nnbez
H25.8	Sonstige senile Kataraktformen	H44.0	Purulente Endophthalmitis
H25.9	Senile Katarakt, nnbez	H44.1	Sonstige Endophthalmitis
H26.0	Infantile, juvenile u präsenile Katarakt	H44.2	Degenerative Myopie
H26.1	Cataracta traumatica	H44.3	Sonstige degenerative Affektionen Augapfel
H26.2	Cataracta complicata	H44.4	Hypotonia bulbi
H26.3	Arzneimittelinduzierte Katarakt	H44.5	Degenerationszustände Augapfel
H26.4	Cataracta secundaria	H44.6	Verbliebener (alter) magnet intraokul Fremdkörper
H26.8	Sonstige nbez Kataraktformen	H44.7	Verblieb (alter) amagnet intraokul Fremdkörper
H26.9	Katarakt, nnbez	H44.8	Sonstige Affektionen Augapfel
H27.0	Aphakie	H44.9	Affektion Augapfel, nnbez
H27.1	Luxation Linse	H45.0	Glaskörperblutung b aokl KH
H27.8	Sonstige nbez Affekt Linse	H45.1	Endophthalmitis b aokl KH
H27.9	Affektion Linse, nnbez	H45.8	Sonst Affektektionen Glaskörper u Augapfel b aokl KH
H28.0	Diabetische Katarakt	H46	Neuritis nervi optici
H28.1	Katarakt b sonst endokrinen, Ernähr- u StoffwechselKH	H47.0	Affektionen Nervus opticus, aonkl
H28.2	Katarakt b sonst aokl KH	H47.2	Optikusatrophy
H28.8	Sonst Affektionen Linse b aokl KH	H47.3	Sonstige Affektionen Papille
H30.0	Fokale Chorioretinitis	H48.0	Optikusatrophy b aokl KH
H30.1	Disseminierte Chorioretinitis	H48.1	Retrobulbäre Neuritis b aokl KH
H30.2	Cyclitis posterior	H48.8	Sonst Affekt N opticus u Sehbahn b aokl KH
H30.8	Sonstige Chorioretinitiden	H49.0	Lähmung Nervus oculomotorius [III Hirnnerv]
H30.9	Chorioretinitis, nnbez	H49.1	Lähmung Nervus trochlearis [IV Hirnnerv]
H31.0	Chorioretinale Narben	H49.2	Lähmung Nervus abducens [VI Hirnnerv]
H31.1	Degenerative Veränderung Aderhaut	H49.3	Ophthalmoplegia totalis externa
H31.2	Hereditäre Dystrophie Aderhaut	H49.4	Ophthalmoplegia progressiva externa
H31.3	Blutung u Ruptur Aderhaut	H49.8	Sonstiger Strabismus paralyticus
H31.4	Ablatio chorioideae	H49.9	Strabismus paralyticus, nnbez
H31.8	Sonstige nbez Affektionen Aderhaut	H50.0	Strabismus concomitans convergens
H31.9	Affektion Aderhaut nnbez	H50.1	Strabismus concomitans divergens
H32.0	Chorioretinitis b aokl infek u parasitären KH	H50.2	Strabismus verticalis

H50.3	Intermittierender Strabismus concomitans	Q12.3	Angeborene Aphakie
H50.4	Sonst u nnbez Strabismus concomitans	Q12.4	Sphärophakie
H50.5	Heterophorie	Q12.8	Sonstige angeborene Fehlbildungen Linse
H50.6	Mechanisch bedingter Strabismus	Q12.9	Angeborene Fehlbildung Linse, nnbez
H50.8	Sonstiger nbez Strabismus	Q13.0	Iriskolobom
H50.9	Strabismus, nnbez	Q13.1	Fehlen Iris (angeboren)
H51.0	Konjugierte Blicklähmung	Q13.2	Sonstige angeborene Fehlbildungen Iris
H51.1	Konvergenzschwäche u Konvergenzexzeß	Q13.3	Angeborene Hornhauttrübung
H51.8	Sonstige nbez Störungen Blickbewegungen	Q13.4	Sonstige angeborene Fehlbildungen Kornea
H51.9	Störung Blickbewegungen, nnbez	Q13.5	Blaue Sklera
H52.0	Hypermetropie	Q13.8	Sonst angeborene Fehlbildung vord Augenabschnitt
H52.1	Myopie	Q13.9	Angeborene Fehlbildung vord Augenabschnitt, nnbez
H52.2	Astigmatismus	Q14.0	Angeborene Fehlbildung Glaskörper
H52.3	Anisometropie u Aniseikonie	Q14.1	Angeborene Fehlbildung Retina
H52.4	Presbyopie	Q14.2	Angeborene Fehlbildung Papille
H52.5	Akkommodationsstörungen	Q14.3	Angeborene Fehlbildung Chorioidea
H52.6	Sonstige Refraktionsfehler	Q14.8	Sonst angeborene Fehlbildung hint Augenabschnitt
H52.7	Refraktionsfehler, nnbez	Q14.9	Angeborene Fehlbildung hint Augenabschnitt, nnbez
H53.0	Amblyopia ex anopsia	Q15.0	Angeborenes Glaukom
H53.1	Subjektive Sehstörungen	Q15.8	Sonst nbez angeborene Fehlbildungen Auge
H53.2	Diplopie	Q15.9	Angeborene Fehlbildung Auge, nnbez
H53.3	Sonstige Störungen binokulares Sehen	R44.1	Optische Halluzinationen
H53.4	Gesichtsfelddefekte	S00.1	Prellung Augenlid und Periokularregion
H53.5	Farbsinnstörungen	S00.20	So oberfl Verletz Augenlid Periokularregion, VerletzArt nnbez
H53.6	Nachtblindheit	S00.21	Schürfwunde Augenlid Periokularregion
H53.8	Sonstige Sehstörungen	S00.22	Blasenbildung (nichtthermisch) Augenlid Periokularregion
H53.9	Sehstörung, nnbez	S00.23	Insektenbiß/-stich (ungiftig) Augenlid Periokularregion
H54.0	Blindheit u hochgradige Sehbehinderung, binokular	S00.24	Oberfl Fremdkörper (Splitter) Augenlid Periokularregion
H54.1	Schwere Sehbeeinträchtigung, binokular	S00.28	So oberfl Verletz Augenlid Periokularregion, sonstige
H54.2	Mittelschwere Sehbeeinträchtigung, binokular	S01.1	Offene Wunde Augenlid Periokularregion
H54.3	Leichte Sehbeeinträchtigung, binokular	S05.0	Verletzung Konjunktiva u Abrasio corneae, oh Angabe FK
H54.4	Blindheit und hochgradige Sehbehinderung, monokular	S05.1	Prellung Augapfel u Orbitagewebe
H54.5	Schwere Sehbeeinträchtigung, monokular	S05.2	Rißverletz/Ruptur Auge m Prolaps/Verlust intraok Gewebe
H54.6	Mittelschwere Sehbeeinträchtigung, monokular	S05.3	Rißverletz Auge ohne Prolaps/Verlust intraok Gewebe
H54.9	Nicht näher bezeichnete Sehbeeinträchtigung (binokular)	S05.4	Penetrierende Wunde d Orbita m/oh Fremdkörper
H55	Nystagmus u sonst abnorme Augenbewegungen	S05.5	Penetrierende Wunde Augapfel m Fremdkörper
H57.0	Pupillenfunktionsstörungen	S05.6	Penetrierende Wunde Augapfel oh Fremdkörper
H57.1	Augenschmerzen	S05.7	Abriß Augapfel
H57.8	Sonst nbez Affekt Auge u Augenanhangsgebilde	S05.8	Sonstige Verletzungen Auge u Orbita
H57.9	Affektion Auge u Augenanhangsgebilde, nnbez	S05.9	Verletz Auge u Orbita, nnbez
H58.1	Sehstörungen b aokl KH	T15.0	Fremdkörper in Kornea
H58.8	So nbez Affekt Augen/Augenanhangsgebilde b aokl KH	T15.1	Fremdkörper im Konjunktivalsack
H59.0	Keratopathie (bullös-aphak) nach Kataraktextraktion	T15.8	Fremdkörper an sonst mehr Lok äußeres Auge
H59.8	So Affekt Auge/Augenanhangsgebilde nach med Maßn	T15.9	Fremdkörper im äußeren Auge, Teil nnbez
H59.9	Affekt Auge/Augenanhangsgebilde nach med Maßn, nnbez	T26.0	Verbrennung des Augenlides und der Periokularregion
Q10.0	Angeborene Ptose	T26.1	Verbrennung der Kornea und des Konjunktivalsackes
Q10.1	Angeborenes Ektropium	T26.2	Verbr m nachfolgender Ruptur u Destruktion des Augapfels
Q10.2	Angeborenes Entropium	T26.3	Verbr sonst Teile des Auges u seiner Anhangsgebilde
Q10.3	Sonst angeborene Fehlbildung Augenlid	T26.4	Verbr des Auges u seiner Anhangsgebilde, Teil nnbez
Q10.4	Fehlen u Agenesie Tränenapparat	T26.5	Verätzung des Augenlides und der Periokularregion
Q10.5	Angeborene Stenose u Striktur Canaliculus lacrimalis	T26.6	Verätzung der Kornea und des Konjunktivalsackes
Q10.6	Sonst angeborene Fehlbildung Tränenapparat	T26.7	Verätz m nachfolgender Ruptur u Destruktion des Augapfels
Q10.7	Angeborene Fehlbildung Orbita	T26.8	Verätzung sonst Teile des Auges u seiner Anhangsgebilde
Q11.0	Zystenauge [cystic eyeball]	T26.9	Verätzung des Auges u seiner Anhangsgebilde, Teil nnbez
Q11.1	Sonstiger Anophthalmus	T49.5	Vergiftung, Ophthalmika
Q11.2	Mikrophthalmus	T85.2	Mechanische Komplikation durch intraokulare Linse
Q11.3	Makrophthalmus	T85.3	Mechan Komplik durch so Augenproth/-implantat/-transplant
Q12.0	Cataracta congenita	T86.83	Versag u Abstoß Hornhauttransplant Auge
Q12.1	Angeborene Linsenverlagerung	Z94.7	Zustand nach Keratoplastik
Q12.2	Linsenkolobom	Z96.1	Vorhandensein intraokulares Linsenimplantat

ADRG C01**Eingriffe bei penetrierenden Augenverletzungen und Amnionmembranaufnäherung**

Mindestens eine Diagnose in Tabelle C01-1 und mindestens eine Prozedur in Tabelle C01-2 oder Prozedur in Tabelle C01-3

DRG C01Z**Eingriffe bei penetrierenden Augenverletzungen und Amnionmembranaufnäherung**

Diagnose C01-1

S05.2	Rißverletzung/Ruptur Auge m Prolaps/Verlust intraok Gewebe	S05.6	Penetrierende Wunde Augapfel oh Fremdkörper
S05.3	Rißverletzung Auge ohne Prolaps/Verlust intraok Gewebe	S05.7	Abriß Augapfel
S05.5	Penetrierende Wunde Augapfel m Fremdkörper		

Prozedur C01-2

01.14.00↔	Offene Biopsie am Gehirn, n.n.bez.	08.73.00↔	D Ldrnd umfss Plst Rk d Lds, vll Tief, n.n.bz.
01.14.10↔	Stereotaktische offene Biopsie am Gehirn	08.73.10↔	Verschiebeplastik der Lidkante
01.14.99↔	Offene Biopsie am Gehirn, sonstige	08.73.99↔	D Lidrand umfassende Plast Reko d Lids, volle Tief, so
02.03↔	Bildung eines Schädelknochenlappens	08.74.00↔	Sonstige Plast Reko d Lids, volle Tiefe, n.n.bez.
08.11.00↔	Biopsie am Augenlid, n.n.bez.	08.74.10↔	Oberlidverlängerung
08.11.20↔	Offene Biopsie am Augenlid	08.74.99↔	Sonstige Plast Reko d Lids, volle Tiefe, sonstige
08.11.99↔	Biopsie am Augenlid, sonstige	08.82↔	Versorg e Risswund d Lids, d Lidrand umfss, part Tief
08.21↔	Exzision eines Chalazions	08.83↔	Sonstige Versorgung e Risswunde d Lids, part Tiefe
08.22.00↔	Exzision e anderen kleineren Läsion am Augenlid, n.n.bez.	08.84↔	Vrsrg e Rsswnd d Lds, d Ldrnd umfss, vll Tief
08.22.10↔	Exz e and klein Läs a Lid, Ni hist kontr (mikrog Chir)	08.85↔	Sonst Versorgung einer Risswunde des Augenlids, volle Tief
08.22.11↔	Exz e and klein Läs a Lid, hist kontr (mikrog Chir)	08.86↔	Rhytidektomie am Unterlid
08.22.99↔	Exzision einer anderen kleineren Läsion am Augenlid, sonst	08.87↔	Rhytidektomie am Oberlid
08.23.00↔	Exz e gröss Läs a Augenlid, nicht durchgeh, n.n.bez.	08.89.00↔	Sonst plastische Rekonstruktion des Augenlids, n.n.bez.
08.23.10↔	Exz e gröss Läs a Ld, N drchgh, N hst kntr (mkrgr Chr)	08.89.10↔	Plast Reko d Lids, medialer o lateraler Lidwinkel
08.23.11↔	Exz e gröss Läs a Ld, N drchgh, hst kntr (mkrgr Chr)	08.89.11↔	Plastische Rekonstruktion d Augenlids d Hebung d Augbr
08.23.99↔	Exz e gröss Läs a Augenlid, nicht durchgeh, sonstige	08.89.12↔	Plast Reko d Lids d Entf e Fettgewebeprolapses d Orb
08.24.00↔	Exz e gröss Läsion a Augenlid, perforierend, n.n.bez.	08.89.13↔	Plast Reko d Lids d Oberflächenbehandlung m Laser
08.24.10↔	Exz e gröss Läs a Ld, prf, n hst kntr (mkrgr Chr)	08.89.14↔	Plast Reko d Lids d sonstige Oberlidverlängerung
08.24.11↔	Exz e gröss Läs a Lid, perf, hist kontr (mikrog Chir)	08.89.15↔	Plast Rekonstruktion d Lids d Unterlidverlängerung
08.24.99↔	Exz e gröss Läsion a Augenlid, perforierend, sonstige	08.89.99↔	Sonst plastische Rekonstruktion des Augenlids, sonst
08.31↔	Beheb e Blephaptos d M. frontalisVerfahren mit Naht	09.0↔	Inzision der Tränendrüse
08.32↔	Beheb e Blephaptos d M. frontVerf mit Faszschling	09.11↔	Biopsie der Tränendrüse
08.33↔	Bhb e Bphpts d Rs o Vrlg d M. lvt plp o sein Apneur	09.12↔	Biopsie des Tränensacks
08.34↔	Beheb e Blephaptos d And Verfahren a M. levat palp	09.20↔	Exzision einer Tränendrüse, n.n.bez.
08.35↔	Behebung einer Blepharoptose durch Tarsoplastik	09.21↔	Exzision einer Läsion der Tränendrüse
08.36↔	Behebung einer Blepharoptose durch andere Verfahren	09.22↔	Sonstige partielle Resektion einer Tränendrüse
08.37↔	Reduktion einer Ptosen-Überkorrektur	09.23↔	Totale Resektion einer Tränendrüse
08.38↔	Korrektur einer Lidretraktion	09.3↔	Sonstige Operationen an der Tränendrüse
08.41↔	Behebung von Entropium o Ektropium durch Thermokauteri	09.44↔	Intubation des Ductus nasolacrimalis
08.42↔	Behebung von Entropium oder Ektropium d Nahtverfahren	09.51↔	Inzision des Tränenpünktchens
08.43↔	Behebung von Entropium oder Ektropium d Keilresektion	09.52↔	Inzision des Canaliculus lacrimalis
08.44.00↔	Behebung von Entropium o Ektropium durch Lidplastik, n.n.bez.	09.53↔	Inzision des Tränensacks
08.44.10↔	Bhb v Entrop o Ektrp d Ldplst, hr Vrk d Agnlids	09.59↔	Sonstige Inzision der ableitenden Tränenwege
08.44.99↔	Sonst Behebung von Entropium o Ektropium durch Lidplastik	09.6↔	Exzision an Tränensack und ableitenden Tränenwegen
08.49.00↔	Sonstiger Eingr zur Korr e Entrop o Ektrp, n.n.bez.	09.71↔	Korrektur eines evertierten Tränenpünktchens
08.49.10↔	S Engr z Krr e Entrop o Ektrp, Op an d Ldrtrktrn	09.72↔	Sonstige plastische Rekonstruktion am Tränenpünktchen
08.49.11↔	So Eingr zur Korr e Entrop o Ektrp, Rep e Lidlamelle	09.73↔	Plastische Rekonstruktion eines Canaliculus lacrimalis
08.49.99↔	Sonstiger Eingr zur Korr e Entrop o Ektrp, sonstige	09.81↔	Dakryozystorhinostomie
08.51↔	Kanthotomie	09.82↔	Konjunktivozystorhinostomie
08.52↔	Blepharorrhaphie	09.83↔	Konjunktivozystorhinostomie m Einset von Tubus oder Stent
08.59.00↔	Sonstige Anpassung der Lidposition, n.n.bez.	09.91↔	Obliteration des Tränenpünktchens
08.59.10↔	Kanthoplastik, n.n.bez.	09.99↔	Sonstige Operation am Tränensystem
08.59.11↔	Kanthopexie	10.0↔	Entf e subkonjunktivalen Fk aus d Konjunktiva d Inzis
08.59.12↔	Korrekturoperation bei Epikanthus	10.1↔	Sonstige Inzision der Konjunktiva
08.59.99↔	Sonstige Anpassung der Lidposition, sonstige	10.21.20↔	Offene Biopsie der Konjunktiva
08.61.00↔	Plast Reko d Lids m Hautappen o Tx, n.n.bez.	10.31.00↔	Exzision von Läsion oder Gewebe der Konjunktiva, n.n.bez.
08.61.10↔	Plastische Rekonstruktion des Augenlids mit Hautlappen	10.31.10↔	Exzision von Läsion oder Gewebe der Konjunktiva mit Plastik
08.61.11↔	Plastische Rekonstruktion des Augenlids mit Hauttransplantat	10.31.99↔	Exzision von Läsion oder Gewebe der Konjunktiva, sonst
08.61.99↔	Sonstige Plast Reko d Lids m Hautlap o transplantat	10.32↔	Destruktion einer Läsion der Konjunktiva
08.62↔	Plast Reko d Lids m Schleimhautlappen o transplantat	10.33↔	Sonstige destruktive Massnahmen an der Konjunktiva
08.63↔	Plastische Rekonstruktion d Augenlids mit Haarfollltx	10.41.00↔	Plast Reko e Symblepharons m fr Transplantat, n.n.bez.
08.64↔	Plast Rekonstruktion d Lids m tarsokonjunktivalem Lp	10.41.10↔	Plast Reko e Symblepharons m fr Transplantat, autogen
08.69.00↔	So Plast Reko d Lids m Lp o Transplantaten, n.n.bez.	10.41.11↔	Plast Reko e Symbleph m fr Transplantat, n autogen
08.69.10↔	Plastische Rekonstruktion des Augenlids mit Knorpel	10.41.99↔	Sonstige Plast Reko e Symblepharons m fr Transplantat
08.69.11↔	Plastische Rekonstruktion d Lids mit allopl Material	10.42.00↔	Konjunktiv Fornixrekonstr m fr Transplantat, n.n.bez.
08.69.12↔	Plast Reko d Lids m Verschiebe u Rotationspl d Lides	10.42.10↔	Konjunktiv Fornixrekonstr mit fr Transplantat, autogen
08.69.13↔	Plast Rekonstruktion des Augenlids mit Oberlidverlängerung	10.42.11↔	Konjunktiv Fornixrekonstr m fr Tx, Ni autogen
08.69.19↔	Plast Reko d Lids m sonstigem Lp o Transplantaten	10.42.99↔	Sonstige Konjunktiv Fornixrekonstr mit fr Transplantat
08.69.99↔	So Plast Reko d Lids m Lp o Transplantaten, so	10.43↔	Sonstige Rekonstruktion der konjunktivalen Fornix
08.70↔	Plastische Rekonstruktion des Augenlids, n.n.bez.	10.44.00↔	Sonsts freies Transplantat an die Konjunktiva, n.n.bez.
08.71↔	D Lidrand umfassende Plast Reko d Lids, part Tiefe	10.44.10↔	Sonsts freies Transplantat an die Konjunktiva, autogen
08.72↔	Sonstige plastische Rekonstruktion d Lids, part Tiefe	10.44.11↔	Sonsts freies Transplantat an die Konjunktiva, nicht autogen

10.44.99↔	Sonsts freies Transplantat an die Konjunktiva, sonst	12.29.30↔	Biopsie der Augenlinse
10.49.00↔	Sonstige Konjunktivaplastik, n.n.bez.	12.31↔	Lösung von Goniosynechien
10.49.10↔	Sonstige Konjunktivaplastik, Tenoplastik	12.32↔	Lösung von anderen vorderen Synechien
10.49.99↔	Sonstige Konjunktivaplastik, sonstige	12.33↔	Lösung von hinteren Synechien
10.5x.00↔	Lösung von Adhäsionen an Konjunktiva und Augenlid, n.n.bez.	12.35↔	Koreplastik
10.5x.10↔	Lös von Adhäs an Konjunkt und Lid mit Bindehautplastik	12.39.00↔	Sonstige Iridoplastik, n.n.bez.
10.5x.99↔	Sonst Lösung von Adhäsionen an Konjunktiva und Augenlid	12.39.10↔	Iridoplastik d Laser z Erleicht d intraokul Zikulat
10.6x.00↔	Versorgung einer Konjunktivaverletzung, n.n.bez.	12.39.99↔	Sonstige Iridoplastik, sonstige
10.6x.10↔	Versorgung einer Konjunktivaverletzung, durch Naht	12.40↔	Entfernen einer Läsion der vorderen Augenkammer, n.n.bez.
10.6x.99↔	Sonstige Versorgung einer Konjunktivaverletzung	12.43↔	Destruktion einer Läsion des Corpus ciliare, ohne Exzision
11.0↔	Entf e intrakornealen Fk aus d Kornea mittels Magnet	12.44↔	Exzision einer Läsion des Corpus ciliare
11.1↔	Inzision der Kornea	12.51↔	Goniopunktion ohne Goniotomie
11.21↔	Scraping der Kornea für Ausstrich oder Kultur	12.52↔	Goniotomie ohne Goniopunktion
11.22.00↔	Biopsie der Kornea, n.n.bez.	12.53↔	Goniotomie mit Goniopunktion
11.22.20↔	Offene Biopsie der Kornea	12.54↔	Trabekulotomie ab externo
11.22.99↔	Biopsie der Kornea, sonstige	12.55↔	Zyklodialyse
11.31↔	Transposition eines Pterygiums	12.59.00↔	Sonst Erleichterung der intraokulären Zirkulation, n.n.bez.
11.32↔	Exzision eines Pterygiums mit Korneatransplantat	12.59.10↔	Erleicht d intraokl Zikt d Trbkplstk o Gnioplstk
11.39.00↔	Sonstige Exzision eines Pterygiums, n.n.bez.	12.59.11↔	Erleicht d intraokl Zikt d Aspr u Kürttg a Trblwrk
11.39.10↔	Exz e Pterygiums m (phototherapeutischer) Keratektomie	12.59.99↔	Sonst Erleichterung der intraokulären Zirkulation, sonst
11.39.11↔	Exzision eines Pterygiums mit sonst Bindehautplastik	12.61.00↔	Trepanation der Sklera mit Iridektomie, n.n.bez.
11.39.99↔	Sonstige Exzision eines Pterygiums, sonstige	12.61.10↔	Gedeckte Trepanation der Sklera mit Iridektomie
11.41↔	Mechanisches Entfernen von Korneaepithel	12.61.11↔	Nicht gedeckte Trepanation der Sklera mit Iridektomie
11.42↔	Thermokauterisation einer Kornealäsion	12.61.99↔	Sonstige Trepanation der Sklera mit Iridektomie
11.43↔	Kryotherapie einer Kornealäsion	12.62↔	Thermokauterisation der Sklera mit Iridektomie
11.49.00↔	Sonstiges Entf oder Destr e Kornealäsion, n.n.bez.	12.63↔	Iridenkleisis und Iridotaxis
11.49.10↔	Destruktion einer Kornealäsion, durch laserkoagulation	12.64.00↔	Trabekulektomie ab externo, n.n.bez.
11.49.19↔	Sonstige Destruktion einer Kornealäsion	12.64.10↔	Gedeckte Trabekulektomie ab externo
11.49.20↔	Keratektomie einer Kornealäsion durch phototherapie	12.64.11↔	Nicht gedeckte Trabekulektomie ab externo
11.49.29↔	Sonstige Keratektomie einer Kornealäsion	12.64.99↔	Sonstige Trabekulektomie ab externo
11.49.99↔	Sonstiges Entf oder Destr e Kornealäsion, sonstige	12.65↔	Sonstige Sklerafistulisierung mit Iridektomie
11.51↔	Naht einer Korneaverletzung	12.66↔	Postop Revision einer Sklerafistulisierungs-Massnahme
11.52↔	Korrektur einer postop Wunddehiszenz an der Kornea	12.69.00↔	Sonstige Sklerafistulisierungs-Massnahme, n.n.bez.
11.53↔	Versorgung e Konvrerl oder wunde mit KonjunktLappen	12.69.10↔	Filterierende Operationen zur Senkung des Augeninnendruckes
11.59.00↔	Sonstige Rekonstruktion der Kornea, n.n.bez.	12.69.99↔	Sonstige Sklerafistulisierungs-Massnahme, sonstige
11.59.10↔	Rekonstruktion durch Deckung der Kornea, n.n.bez.	12.71↔	Zyklodiathermie
11.59.11↔	Rekonstrukt durch Deckung der Kornea durch Amnionmemb	12.72↔	Zyklokryotherapie
11.59.12↔	Rekonstruktion durch sonstige Deckung der Kornea	12.73↔	Zyklophotokoagulation
11.59.99↔	Sonstige Rekonstruktion der Kornea, sonstige	12.74↔	Verkleinerung des Corpus ciliare, n.n.bez.
11.60↔	Korneatransplantation, n.n.bez.	12.79.00↔	Sonstige Glaukomoperationen, n.n.bez.
11.61↔	Lamelläre Keratoplastik mit Autotransplantat	12.79.10↔	Viskokanalostomie bei Glaukom
11.62↔	Sonstige lamelläre Keratoplastik	12.79.11↔	Tiefe Sklerektomie bei Glaukom
11.63↔	Penetrierende Keratoplastik mit Autotransplantat	12.79.20↔	Implantation eines Glaukom Drainage Implantates
11.64↔	Sonstige penetrierende Keratoplastik	12.79.99↔	Sonstige Glaukomoperationen, sonstige
11.69.00↔	Sonstige Korneatransplantation, n.n.bez.	12.81↔	Naht einer Skleraverletzung
11.69.10↔	Austausch-Keratoplastik	12.82↔	Verschluss einer Sklerafistel
11.69.20↔	Perforierende Korneatransplantation	12.83↔	Revision e Opwunde d vorderen Augkam, n.a.klass.
11.69.99↔	Sonstige Korneatransplantation, sonstige	12.84↔	Exzision oder Destruktion einer Skleraläsion
11.71↔	Keratomileusis	12.85↔	Versorgung eines skleralen Staphyloms mit Transplantat
11.72↔	Keratophakie	12.86↔	Sonstige Versorgung eines skleralen Staphyloms
11.73↔	Keratoprothese	12.87↔	Skleraverstärkung mit Transplantat
11.74↔	Thermokeratoplastik	12.88↔	Sonstige Skleraverstärkung
11.75↔	Radiäre Keratotomie	12.89↔	Sonstige Operationen an der Sklera
11.76↔	Epikeratophakie	12.91.00↔	Therapeutische Evakuierung der vord Augenkammer, n.n.bez.
11.79.00↔	S rknstrktv u rfrktv Engr an d Krn, n.n.bz.	12.91.10↔	Vorderkammerspülung, n.n.bez.
11.79.10↔	Photorefraktive Keratektomie	12.91.11↔	Vorderkammerspülung mit Entfernung von Silikonöl
11.79.20↔	Impl eines intrastromalen Ringsegmentes an der Kornea	12.91.19↔	Sonstige Vorderkammerspülung
11.79.99↔	So rekonstruktive und refraktive Eingr an d Korn, so	12.91.20↔	Parazentese der vorderen Augenkammer
11.91↔	Tätowierung der Kornea	12.91.99↔	Therapeutische Evakuierung der vord Augenkammer, sonst
11.92↔	Entfernen eines künstlichen Korneaimplantates	12.93↔	Exz oder Destr e Epitheleinwuch in d vordere Augkam
12.00↔	Entf e intraokul Fk aus d vorderen Augkam, n.n.bez.	12.97↔	Sonstige Operationen an der Iris
12.01↔	Entf e intraokul Fk aus d vorderen Augkam mittels Magn	12.98.00↔	Sonstige Operationen am Corpus ciliare, n.n.bez.
12.02↔	Entf e intraokul Fk aus d vorderen Augkam ohne Magnet	12.98.10↔	Fixation des Ziliarkörpers
12.11↔	Iridotomie mit Transfixation	12.98.99↔	Sonstige Operationen am Corpus ciliare, sonstige
12.12↔	Sonstige Iridotomie	12.99.00↔	Sonst Operationen an der vorderen Augenkammer, n.n.bez.
12.14↔	Sonstige Iridektomie	12.99.99↔	Sonst Operationen an der vorderen Augenkammer, sonst
12.21↔	Diagnostische Aspiration der vorderen Augenkammer	13.00↔	Entfernen eines Fremdkörpers aus der Linse, n.n.bez.
12.22↔	Biopsie der Iris	13.01↔	Entfernen eines Fremdkörpers aus der Linse mittels Magnet
12.29.10↔	Biopsie des Corpus ciliare	13.02↔	Entfernen eines Fremdkörpers aus der Linse ohne Magnet
12.29.20↔	Biopsie der Sklera	13.11↔	Intrakapsuläre Extrakt d Linse d inf temporalen Zugang

13.19↔	Sonstige intrakapsuläre Extradktion der Linse	15.11.00↔	Rücklagerung eines äusseren Augenmuskels, n.n.bez.
13.2↔	Extrakaps Extrakt d Linse d lineares Extraktverf	15.11.10↔	Rücklagerung eines äusseren geraden Augenmuskels
13.3↔	Extrakaps Extrakt d Lins d einf Aspir (u Irrig) Verf	15.11.11↔	Rücklagerung eines äusseren schrägen Augenmuskels
13.41↔	Phakoemulsifikation und Aspiration eines Katarakts	15.11.99↔	Sonstige Rücklagerung eines äusseren Augenmuskels
13.42↔	Mech Phakofragm und Aspir e Katarakt d post Zugang	15.12.00↔	Vorverlagerung von einem äusseren Augenmuskel, n.n.bez.
13.43↔	Mech Phakofragmentation und And Aspir e Katarakt	15.12.10↔	Vorverlagerung von einem äusseren geraden Augenmuskel
13.59↔	Sonstige extrakapsuläre Extradktion der Linse	15.12.11↔	Vorverlagerung von einem äusseren schrägen Augenmuskel
13.64↔	Diszision einer Sekundärmembran [nach Katarakt]	15.12.99↔	Sonstige Vorverlagerung von einem äusseren Augenmuskel
13.65↔	Exzision einer Sekundärmembran [nach Katarakt]	15.13.00↔	Resektion von einem äusseren Augenmuskel, n.n.bez.
13.66↔	Mech Fragmentation einer Sekundärmembran [nach Katarakt]	15.13.10↔	Resektion von e äusseren Augmsk, an e geraden Augmsk
13.8↔	Entfernen einer Intraokularlinse	15.13.11↔	Resektion von e äusseren Augmsk, an e schrägen Augmsk
13.90↔	Operation an der Linse, n.a.klass.	15.13.99↔	Sonstige Resektion von einem äusseren Augenmuskel
13.91↔	Einsetzen von intraokulärer teleskopischer Prothese	15.19.00↔	S Op an e ässrn Agmsk m tmp Ablös v Agpf, n.n.bz.
13.92↔	Kapsulotomie an der Linse	15.19.10↔	Verstärkende Eingriffe an Augenmuskeln, n.n.bez.
13.93↔	Verschluss eines Defektes an der Linse mit Gewebekleber	15.19.11↔	Verstärkende Eingriffe an einem geraden Augenmuskel
13.99↔	Sonstige Operationen an der Linse, sonstige	15.19.12↔	Verstärkende Eingriffe an einem schrägen Augenmuskel
14.00↔	Entf e Fremdkörpers aus d hinteren Augkam, n.n.bez.	15.19.19↔	Sonstige Verstärkende Eingriffe an Augenmuskeln
14.01↔	Entf e Fk aus d hinteren Augkam mittels Magnet	15.19.20↔	Schwächende Eingriffe an Augenmuskeln, n.n.bez.
14.02↔	Entf e Fremdkörpers aus d hinteren Augkam ohne Magnet	15.19.21↔	Schwächende Eingriffe an einem geraden Augenmuskeln
14.11↔	Diagnostische Aspiration am Glaskörper	15.19.22↔	Schwächende Eingriffe an einem schrägen Augenmuskeln
14.21↔	Destruktion einer chorioretinalen Läsion durch Diathermie	15.19.29↔	Sonstige Schwächende Eingriffe an Augenmuskeln
14.22↔	Destruktion einer chorioretinalen Läsion durch Kryotherapie	15.19.30↔	Myopexie an geraden Augenmuskeln
14.23↔	Destr e chorioret Läs d XenonBogenPhotokoagulation	15.19.40↔	Chirurgie der Abrollstrecke
14.24↔	Destr einer chorioret Läsion d LaserPhotokoagulation	15.19.99↔	So Op an e äusseren Augmsk m temp Ablös vom Augapf, so
14.25↔	Destr e chorioret Läs d nicht näh bez Photokoagulation	15.21.00↔	Verlängerungsverfahren an e äusseren Augenmuskel, n.n.bez.
14.26↔	Destruktion einer chorioretinalen Läsion durch Radiotherapie	15.21.10↔	Verlängerungsverfahren an e einz äusseren ger Augmsk
14.27↔	Destr e chorioret Läsion d Implant e Strahlenquelle	15.21.11↔	Verlängverf an e einz äusseren schrägen Augmsk
14.29↔	Sonstige Destruktion einer chorioretinalen Läsion	15.21.99↔	Sonst Verlängerungsverfahren an e äusseren Augenmuskel
14.31↔	Versorgung eines Retinarisses durch Diathermie	15.22.00↔	Verkürzungsverfahren an äusseren Augenmuskeln, n.n.bez.
14.32↔	Versorgung eines Retinarisses durch Kryotherapie	15.22.10↔	Verkürzungsverfahren an e einz äusseren geraden Augmsk
14.33↔	Versorgung e Retinarisses durch Xenon-Bogen-Photokoagulat	15.22.11↔	Verküverf an e einz äusseren schrägen Augmsk
14.34↔	Versorgung eines Retinarisses durch Laser-Photokoagulation	15.22.99↔	Sonstige Verkürzungsverfahren an äusseren Augenmuskeln
14.35↔	Versorgung e Retinarisses d Ni näh bez Photokoag	15.29.00↔	Sonstige Op an e einz äusseren Augmsk, n.n.bez.
14.39.00↔	Sonstige Versorgung eines Retinarisses, n.n.bez.	15.29.01↔	Sonstige Operationen an e einz äusseren geraden Augmsk
14.39.10↔	Versorgung eines Retinarisses durch schwere Flüssigkeiten	15.29.02↔	Sonstige Op an e einz äusseren schrägen Augmsk
14.39.99↔	Sonstige Versorgung eines Retinarisses, sonstige	15.29.09↔	Sonstige Op an e einz äusseren Augmsk, sonstige
14.41↔	Sklera-Cerclage mit Plombe	15.29.10↔	Adhäsiolyse an e einzelnen äusseren Augenmuskeln, n.n.bez.
14.49↔	Sonstige Sklera-Cerclage	15.29.11↔	Adhäsiolyse an e einzelnen äusseren geraden Augenmuskel
14.51↔	Behebung einer Amotio retinae durch Diathermie	15.29.12↔	Adhäsiolyse an e einzelnen äusseren schrägen Augenmuskel
14.52↔	Behebung einer Amotio retinae durch Kryotherapie	15.29.19↔	Sonst Adhäsiolyse an e einzelnen äusseren Augenmuskeln
14.53↔	Behebung e Amotio retinae durch Xenon-Bogen-Photokoagul	15.29.30↔	Absetzen eines einzelnen äusseren Augenmuskels, n.n.bez.
14.54↔	Behebung einer Amotio retinae durch Laser-Photokoagulation	15.29.31↔	Absetzen eines einzelnen äusseren geraden Augenmuskels
14.55↔	Beheb e Amot retinae d nicht näh bez Photokoagulation	15.29.32↔	Absetzen eines einzelnen äusseren schrägen Augenmuskels
14.59.00↔	Sonst Verfahren zur Behebung einer Amotio retinae, n.n.bez.	15.29.39↔	Absetzen eines einzelnen äusseren Augenmuskels, sonst
14.59.10↔	Behebung einer Amotio retinae durch schwere Flüssigkeiten	15.29.40↔	Refixation eines einzelnen äusseren Augenmuskels, n.n.bez.
14.59.11↔	Behebung einer Amotio retinae durch Endotamponade (Gas)	15.29.41↔	Refixation eines einzelnen äusseren geraden Augenmuskels
14.59.99↔	Sonst Verfahren zur Behebung einer Amotio retinae, sonst	15.29.42↔	Refixation eines einzelnen äusseren schrägen Augenmuskels
14.6x.00↔	Entf von chir impl Mat aus d hint Augkam, n.n.bez.	15.29.49↔	Sonst Refixation eines einzelnen äusseren Augenmuskels
14.6x.10↔	Revision und Wechsel einer Sklera-Cerclage	15.3x.00↔	Op an 2 o mhr ässrn Agmsk m tmp Ablös v Agpf, n.n.bz.
14.6x.20↔	Entfernung einer Sklera-Cerclage	15.3x.10↔	Op an 2 ger Augmsk m temporärer Ablös vom Augapf
14.6x.99↔	Entf von chir impl Mat aus d hint Augkam, sonstige	15.3x.11↔	Op an min 3 schrägen Augmsk m temp Ablös vom Augapf
14.71.00↔	Entfernen des Glaskörpers (anteriorer Zugang), n.n.bez.	15.3x.12↔	Op an mn 2 gr u mn 2 schrägn Agmsk m tmp Ablös v Agpf
14.71.10↔	Vordere Vitrektomie über Pars plana	15.3x.20↔	Myopexie an 2 ger Augmsk m temporärer Ablös vom Augapf
14.71.19↔	Sonstige Vitrektomie über Pars plana	15.3x.21↔	Myp min 2gr Agm m Op an mn1w Agmsk m tmp Ablös v Agpf
14.71.99↔	Entfernen des Glaskörpers (anteriorer Zugang), sonstige	15.3x.99↔	S Op an 2 o mhr ässrn Agmsk m tmp Ablös v Agpf
14.72↔	Sonstiges Entfernen des Glaskörpers	15.4x.00↔	Op an 2 o mhr ässrn Agmsk oh tmp Ablös v Agpf, n.n.bz.
14.73.00↔	Mechanische Vitrektomie (anteriorer Zugang), n.n.bez.	15.4x.10↔	Op an 2 ger Augmsk oh temporäre Ablös von Augapf
14.73.10↔	Mech Vitrekt (anteriorer Zugang), ParsplanaVitrekt	15.4x.11↔	Op an min 3 schrägen Augmsk oh temp Ablös von Augapf
14.73.19↔	Mechanische Vitrektomie durch sonstn anterioren Zugang	15.4x.12↔	S Op an mn2gr u mn2schrägn Agmsk oh tmp Ablös v Agpf
14.73.99↔	Mechanische Vitrektomie (anteriorer Zugang), sonstige	15.4x.20↔	Myop an 2 ger Augmsk ohne temporäre Ablös von Augapf
14.74↔	Sonstige mechanische Vitrektomie	15.4x.21↔	Myp min 2gr Agm m Op min1w Agmsk oh tmp Ablös v Agpf
14.79↔	Sonstige Operationen am Glaskörper	15.4x.99↔	Op an 2 o mhr ässrn Agmsk oh tmp Ablös v Agpf, S
14.9x.00↔	So Op an Ret, Chorioidea und hint Augkam, n.n.bez.	15.5x.00↔	Transposition eines äusseren Augenmuskels, n.n.bez.
14.9x.10↔	Sontige Operation, Rotation der Netzhaut	15.5x.10↔	Transposition eines äusseren geraden Augenmuskels
14.9x.20↔	Fxierng v Mrkpl f d Strhlth an Rt, Chorioidea u hnt Agkm	15.5x.11↔	Transposition eines äusseren schrägen Augenmuskels
14.9x.21↔	Entf v Mrkpl f d Strhlth an Rt, Chorioidea u hnt Agkm	15.5x.99↔	Sonstige Transposition eines äusseren Augenmuskels
14.9x.22↔	Lgkrktr e str Appl an Rt, Chorioidea u hnt Agkm	15.6↔	Revision einer Operation an den äusseren Augenmuskeln
14.9x.23↔	Entf e str Appl an Ret, Chorioidea und hint Augkam	15.7↔	Versorgung eines Traumas an einem äusseren Augenmuskel
14.9x.99↔	So Op an Ret, Chorioidea und hint Augkam, So	15.9↔	Sonst Operationen an äusseren Augenmuskeln und Sehnen
15.01↔	Biopsie an äusserem Augenmuskel oder Sehne	16.01↔	Orbitotomie mit Knochenlappen

16.02↔	Orbitotomie mit Einsetzen eines orbitalen Implantats	16.62.99↔	Sonstige Revision und Reinsertion eines Augenimplantats
16.09↔	Sonstige Orbitotomie	16.63↔	Revision einer Enukleationstasche mit Transplantat
16.1↔	Entf e penetrierenden Fremdkörpers aus d Aug, n.n.bez.	16.64↔	Sonstige Revision einer Enukleationstasche
16.23↔	Biopsie an Orbita und Augapfel	16.65.00↔	Sekundäres Transplantat in eine Exenterationshöhle, n.n.bez.
16.31↔	Entf d Auginh mit glz Implantat in d Skleraschale	16.65.10↔	Sekundäres Tx i e Exenterationshöhle, HautFettTx
16.39↔	Sonstige Eviszeration des Augapfels	16.65.99↔	Sonsts sekundäres Transplantat in eine Exenterationshöhle
16.41↔	Enukl d Augapf m glz Implant i d TenonKaps m Anh d Mn	16.66↔	Sonstige Revision einer Exenterationshöhle
16.42↔	Enukleation des Augapfels mit and gleichzeitigem Implantat	16.69↔	Sonst sekundäre Massnahmen nach Entfernen des Augapfels
16.49↔	Sonstige Enukleation des Augapfels	16.71↔	Entfernen eines Augenimplantats
16.51.00↔	Exent d Orbita mit Entf ben Strukturen, n.n.bez.	16.72↔	Entfernen eines Orbitaimplantats
16.51.10↔	Exent d Orb m Entf ben Strukturen, m Erhalt d Lidhaut	16.81↔	Versorgung einer Orbitawunde
16.51.11↔	Exent d Orb m Entf ben Strukturen, oh Erhalt d Lidhaut	16.82↔	Versorgung einer Bulbusruptur
16.51.99↔	Sonstige Exenteration d Orbita mit Entf ben Strukturen	16.89↔	Sonst Versorgung einer Verletzung von Orbita oder Augapfel
16.52.00↔	Exent d Orb m ther Entf von Orbknoch, n.n.bez.	16.92↔	Exzision einer Orbitaläsion
16.52.10↔	Exent d Orb m ther Entf v Orbknoch, m Erhalt d Lidhaut	16.98.00↔	Sonstige Operationen an der Orbita, n.n.bez.
16.52.11↔	Exnt d Orb m thr Entf v Orbknoch, oh Erhlt d Ldhaut	16.98.10↔	Rekonstruktion der Orbita, n.n.bez.
16.52.99↔	So Exent d Orb m therapeutischem Entf von Orbknoch	16.98.11↔	Rekonstruktion der Orbitawand mit mikrovaskulärem Lappen
16.59.00↔	Sonstige Exenteration der Orbita, n.n.bez.	16.98.19↔	Sonstige Rekonstruktion der Orbitawand
16.59.10↔	Sonst Exenteration der Orbita, mit Erhalt der Lidhaut	16.98.20↔	Knöchern Dekompression der Orbita
16.59.11↔	Sonst Exenteration der Orbita, ohne Erhalt der Lidhaut	16.98.21↔	Resektion von Fettgewebe aus der Orbita
16.59.99↔	Sonstige Exenteration der Orbita, sonstige	16.98.22↔	Einlegen eines intraokularen Medikamententrägers
16.61.00↔	Sekundäres Einsetzen eines Augenimplantats, n.n.bez.	16.98.23↔	Einlegen eines extrabulbären Medikamententrägers
16.61.10↔	Sekundäres Einsetz e Augenimplantats, HautFettTx	16.98.24↔	Operative temporäre intraokulare Druckerhöhung
16.61.99↔	Sekundäres Einsetzen eines Augenimplantats, sonstige	16.98.25↔	Entfernung eines Implantates nach Glaukomoperation
16.62.00↔	Revision und Reinsertion eines Augenimplantats, n.n.bez.	16.98.99↔	Sonstige Operationen an der Orbita, sonstige
16.62.10↔	Revision eines Augenimplantats	16.99↔	Sonstige Operationen am Augapfel
16.62.20↔	Wchs e Agnmpntts, Enf e HautFttTrnspntts	38.21↔	Biopsie eines Blutgefässes
16.62.29↔	Sonstiger Wechsel eines Augenimplantats	95.04†↔	Augenuntersuchung in Narkose

Prozedur C01-3

11.59.11↔ Rekonstrukt durch Deckung der Kornea durch Amnionmemb

ADRG C02**Enukleationen und Eingriffe an der Orbita**

Prozedur in Tabelle C02-1

DRG C02Z**Enukleationen und Eingriffe an der Orbita****Prozedur C02-1**

02.03↔	Bildung eines Schädelknochenlappens	16.61.99↔	Sekundäres Einsetzen eines Augenimplantats, sonstige
14.26↔	Destruktion einer chorioretinalen Läsion durch Radiotherapie	16.62.00↔	Revision und Reinsertion eines Augenimplantats, n.n.bez.
14.27↔	Destr e chorioret Läsion d Implant e Strahlenquelle	16.62.10↔	Revision eines Augenimplantats
16.01↔	Orbitotomie mit Knochenlappen	16.62.20↔	Wchs e Agnmpntts, Enf e HautFttTrnspntts
16.02↔	Orbitotomie mit Einsetzen eines orbitalen Implantats	16.62.29↔	Sonstiger Wechsel eines Augenimplantats
16.09↔	Sonstige Orbitotomie	16.62.99↔	Sonstige Revision und Reinsertion eines Augenimplantats
16.23↔	Biopsie an Orbita und Augapfel	16.63↔	Revision einer Enukleationstasche mit Transplantat
16.31↔	Entf d Auginh mit glz Implantat in d Skleraschale	16.64↔	Sonstige Revision einer Enukleationstasche
16.39↔	Sonstige Eviszeration des Augapfels	16.65.00↔	Sekundäres Transplantat in eine Exenterationshöhle, n.n.bez.
16.41↔	Enukl d Augapf m glz Implant i d TenonKaps m Anh d Mn	16.65.10↔	Sekundäres Tx i e Exenterationshöhle, HautFettTx
16.42↔	Enukleation des Augapfels mit and gleichzeitigem Implantat	16.65.99↔	Sonsts sekundäres Transplantat in eine Exenterationshöhle
16.49↔	Sonstige Enukleation des Augapfels	16.66↔	Sonstige Revision einer Exenterationshöhle
16.51.00↔	Exent d Orbita mit Entf ben Strukturen, n.n.bez.	16.69↔	Sonst sekundäre Massnahmen nach Entfernen des Augapfels
16.51.10↔	Exent d Orb m Entf ben Strukturen, m Erhalt d Lidhaut	16.71↔	Entfernen eines Augenimplantats
16.51.11↔	Exent d Orb m Entf ben Strukturen, oh Erhalt d Lidhaut	16.72↔	Entfernen eines Orbitaimplantats
16.51.99↔	Sonstige Exenteration d Orbita mit Entf ben Strukturen	16.81↔	Versorgung einer Orbitawunde
16.52.00↔	Exent d Orb m ther Entf von Orbknoch, n.n.bez.	16.82↔	Versorgung einer Bulbusruptur
16.52.10↔	Exent d Orb m ther Entf v Orbknoch, m Erhalt d Lidhaut	16.89↔	Sonst Versorgung einer Verletzung von Orbita oder Augapfel
16.52.11↔	Exnt d Orb m thr Entf v Orbknoch, oh Erhlt d Ldhaut	16.92↔	Exzision einer Orbitaläsion
16.52.99↔	So Exent d Orb m therapeutischem Entf von Orbknoch	16.98.00↔	Sonstige Operationen an der Orbita, n.n.bez.
16.59.00↔	Sonstige Exenteration der Orbita, n.n.bez.	16.98.10↔	Rekonstruktion der Orbita, n.n.bez.
16.59.10↔	Sonst Exenteration der Orbita, mit Erhalt der Lidhaut	16.98.11↔	Rekonstruktion der Orbitawand mit mikrovaskulärem Lappen
16.59.11↔	Sonst Exenteration der Orbita, ohne Erhalt der Lidhaut	16.98.19↔	Sonstige Rekonstruktion der Orbitawand
16.59.99↔	Sonstige Exenteration der Orbita, sonstige	16.98.20↔	Knöchern Dekompression der Orbita
16.61.00↔	Sekundäres Einsetzen eines Augenimplantats, n.n.bez.	16.98.21↔	Resektion von Fettgewebe aus der Orbita
16.61.10↔	Sekundäres Einsetz e Augenimplantats, HautFettTx	16.98.22↔	Einlegen eines intraokularen Medikamententrägers

16.98.23↔	Einlegen eines extrabulbären Medikamententrägers	16.98.99↔	Sonstige Operationen an der Orbita, sonstige
16.98.24↔	Operative temporäre intraokulare Druckerhöhung	16.99↔	Sonstige Operationen am Augapfel
16.98.25↔	Entfernung eines Implantates nach Glaukomoperation		

ADRG C03

Eingriffe an der Retina mit Pars-plana-Vitrektomie und andere komplexe Prozeduren mit extrakapsulärer Extraktion der Linse (ECCE)

Prozedur in Tabelle C03-1 und Prozedur in Tabelle C03-2

DRG C03Z

Eingriffe an der Retina mit Pars-plana-Vitrektomie und andere komplexe Prozeduren mit extrakapsulärer Extraktion der Linse (ECCE)

Prozedur C03-1

14.71.00↔	Entfernen des Glaskörpers (anteriöer Zugang), n.n.bez.	14.9x.00↔	So Op an Ret, Chorioidea und hint Augkam, n.n.bez.
14.71.10↔	Vordere Vitrektomie über Pars plana	14.9x.10↔	Sontige Operation, Rotation der Netzhaut
14.71.19↔	Sonstige Vitrektomie über Pars plana	14.9x.20↔	Fxierng v Mrkpl f d Strhlth an Rt, Chorioidea u hnt Agkm
14.71.99↔	Entfernen des Glaskörpers (anteriöer Zugang), sonstige	14.9x.21↔	Entf v Mrkpl f d Strhlth an Rt, Chorioidea u hnt Agkm
14.73.00↔	Mechanische Vitrektomie (anteriöer Zugang), n.n.bez.	14.9x.22↔	Lgkrrktr e str Appl an Rt, Chorioidea u hnt Agkm
14.73.10↔	Mech Vitrekt (anteriöer Zugang), ParsplanaVitrekt	14.9x.23↔	Entf e str Appl an Ret, Chorioidea und hint Augkam
14.73.19↔	Mechanische Vitrektomie durch sonstn anterioren Zugang	14.9x.99↔	So Op an Ret, Chorioidea und hint Augkam, So
14.73.99↔	Mechanische Vitrektomie (anteriöer Zugang), sonstige		

Prozedur C03-2

13.2↔	Extrakaps Extrakt d Linse d lineares Extrakverf	13.43↔	Mech Phakofragmentation und And Aspir e Katarakt
13.3↔	Extrakaps Extrakt d Lins d einf Aspir (u Irrig) Verf	13.51↔	Extrakaps Extrakt d Linse d inf temporalen Zugang
13.41↔	Phakoemulsifikation und Aspiration eines Katarakt	13.59↔	Sonstige extrakapsuläre Extraktion der Linse
13.42↔	Mech Phakofragm und Aspir e Katarakt d post Zugang		

ADRG C04

Hornhauttransplantation

Mindestens eine Prozedur in Tabelle C04-1

DRG C04A

Hornhauttransplantation, beidseitig oder mit komplexem Eingriff oder Alter < 16 Jahre

Beidseitige Prozedur in Tabelle C04-2 oder Prozedur in Tabelle C04-3 oder Prozedur in Tabelle C04-4 oder Alter < 16 Jahre

DRG C04B

Hornhauttransplantation ohne komplexen Eingriff, Alter > 15 Jahre

Prozedur C04-1

11.61↔	Lamelläre Keratoplastik mit Autotransplantat	11.64↔	Sonstige penetrierende Keratoplastik
11.62↔	Sonstige lamelläre Keratoplastik	11.69.10↔	Austausch-Keratoplastik
11.63↔	Penetrierende Keratoplastik mit Autotransplantat	11.69.20↔	Perforierende Korneatransplantation

Prozedur C04-2

11.61↔	Lamelläre Keratoplastik mit Autotransplantat	11.64↔	Sonstige penetrierende Keratoplastik
11.62↔	Sonstige lamelläre Keratoplastik	11.69.10↔	Austausch-Keratoplastik
11.63↔	Penetrierende Keratoplastik mit Autotransplantat	11.69.20↔	Perforierende Korneatransplantation

Prozedur C04-3

13.2↔	Extrakaps Extrakt d Linse d lineares Extrakverf	13.43↔	Mech Phakofragmentation und And Aspir e Katarakt
13.3↔	Extrakaps Extrakt d Lins d einf Aspir (u Irrig) Verf	13.51↔	Extrakaps Extrakt d Linse d inf temporalen Zugang
13.41↔	Phakoemulsifikation und Aspiration eines Katarakt	13.59↔	Sonstige extrakapsuläre Extraktion der Linse
13.42↔	Mech Phakofragm und Aspir e Katarakt d post Zugang		

Prozedur C04-4

11.59.11↔	Rekonstrukt durch Deckung der Kornea durch Amnionmemb
-----------	---



ADRG C06 Komplexe Eingriffe bei Glaukom

Prozedur in Tabelle C06-1

DRG C06Z Komplexe Eingriffe bei Glaukom**Prozedur C06-1**

12.51↔	Goniotomie ohne Goniotomie	12.64.10↔	Gedeckte Trabekulektomie ab externo
12.52↔	Goniotomie ohne Goniotomie	12.64.11↔	Nicht gedeckte Trabekulektomie ab externo
12.53↔	Goniotomie mit Goniotomie	12.64.99↔	Sonstige Trabekulektomie ab externo
12.61.00↔	Trepanation der Sklera mit Iridektomie, n.n.bez.	12.69.00↔	Sonstige Sklerafistulisierungs-Massnahme, n.n.bez.
12.61.10↔	Gedeckte Trepanation der Sklera mit Iridektomie	12.69.10↔	Filternde Operationen zur Senkung des Augeninnendruckes
12.61.11↔	Nicht gedeckte Trepanation der Sklera mit Iridektomie	12.69.99↔	Sonstige Sklerafistulisierungs-Massnahme, sonstige
12.61.99↔	Sonstige Trepanation der Sklera mit Iridektomie	12.79.10↔	Viskokanalostomie bei Glaukom
12.63↔	Iridenkleisis und Iridotaxis	12.79.11↔	Tiefe Sklerektomie bei Glaukom
12.64.00↔	Trabekulektomie ab externo, n.n.bez.		

ADRG C07 Andere Eingriffe bei Glaukom mit extrakapsulärer Exzision der Linse (ECCE)

Prozedur in Tabelle C07-1 und Prozedur in Tabelle C07-2

DRG C07Z Andere Eingriffe bei Glaukom mit extrakapsulärer Exzision der Linse (ECCE)**Prozedur C07-1**

12.11↔	Iridotomie mit Transfixation	12.61.10↔	Gedeckte Trepanation der Sklera mit Iridektomie
12.12↔	Sonstige Iridotomie	12.61.11↔	Nicht gedeckte Trepanation der Sklera mit Iridektomie
12.14↔	Sonstige Iridektomie	12.61.99↔	Sonstige Trepanation der Sklera mit Iridektomie
12.22↔	Biopsie der Iris	12.62↔	Thermokauterisation der Sklera mit Iridektomie
12.31↔	Lösung von Goniosynechien	12.65↔	Sonstige Sklerafistulisierung mit Iridektomie
12.32↔	Lösung von anderen vorderen Synnechien	12.66↔	Postop Revision einer Sklerafistulisierungs-Massnahme
12.35↔	Koreplastik	12.69.00↔	Sonstige Sklerafistulisierungs-Massnahme, n.n.bez.
12.39.00↔	Sonstige Iridoplastik, n.n.bez.	12.69.10↔	Filternde Operationen zur Senkung des Augeninnendruckes
12.39.10↔	Iridoplastik d Laser z Erleicht d intraokul Zirkulat	12.69.99↔	Sonstige Sklerafistulisierungs-Massnahme, sonstige
12.39.99↔	Sonstige Iridoplastik, sonstige	12.71↔	Zyklodiathermie
12.54↔	Trabekulotomie ab externo	12.72↔	Zyklokryotherapie
12.55↔	Zyklodialyse	12.73↔	Zyklophotokoagulation
12.59.00↔	Sonst Erleichterung der intraokulären Zirkulation, n.n.bez.	12.74↔	Verkleinerung des Corpus ciliare, n.n.bez.
12.59.10↔	Erleicht d intraokl Zklt d Trbkplstik o Gnioplastik	12.79.00↔	Sonstige Glaukomoperationen, n.n.bez.
12.59.11↔	Erleicht d intraokl Zklt d Aspir u Kürttg a Trblwrk	12.79.20↔	Implantation eines Glaukom Drainage Implantates
12.59.99↔	Sonst Erleichterung der intraokulären Zirkulation, sonst	12.79.99↔	Sonstige Glaukomoperationen, sonstige
12.61.00↔	Trepanation der Sklera mit Iridektomie, n.n.bez.	12.82↔	Verschluss einer Sklerafistel

Prozedur C07-2

13.2↔	Extrakaps Extrakt d Linse d lineares Extrakverf	13.43↔	Mech Phakofragmentation und And Aspir e Katarakt
13.3↔	Extrakaps Extrakt d Lins d einf Aspir (u Irrig) Verf	13.51↔	Extrakaps Extrakt d Linse d inf temporalen Zugang
13.41↔	Phakoemulsifikation und Aspiration eines Katarakts	13.59↔	Sonstige extrakapsuläre Exzision der Linse
13.42↔	Mech Phakofragm und Aspir e Katarakt d post Zugang		

ADRG C08 Extrakapsuläre Exzision der Linse (ECCE)

Prozedur in Tabelle C08-1 oder Prozedur in mindestens zwei der Tabellen C08-2, C08-3

DRG C08A Beidseitige extrakapsuläre Exzision der Linse (ECCE)

Beidseitige Prozedur in Tabelle C08-4

DRG C08B Extrakapsuläre Exzision der Linse (ECCE)

Prozedur C08-1

13.2↔	Extrakaps Extrakt d Linse d lineares Extrakverf	13.43↔	Mech Phakofragmentation und And Aspir e Katarakt
13.3↔	Extrakaps Extrakt d Lins d einf Aspir (u Irrig) Verf	13.59↔	Sonstige extrakapsuläre Extraktion der Linse
13.41↔	Phakoemulsifikation und Aspiration eines Katarakts	13.8↔	Entfernen einer Intraokularlinse
13.42↔	Mech Phakofragm und Aspir e Katarakt d post Zugang		

Prozedur C08-2

13.2↔	Extrakaps Extrakt d Linse d lineares Extrakverf	13.51↔	Extrakaps Extrakt d Linse d inf temporalen Zugang
13.3↔	Extrakaps Extrakt d Lins d einf Aspir (u Irrig) Verf	13.59↔	Sonstige extrakapsuläre Extraktion der Linse
13.41↔	Phakoemulsifikation und Aspiration eines Katarakts	13.69↔	Sonstige Kataraktextraktion
13.42↔	Mech Phakofragm und Aspir e Katarakt d post Zugang	13.8↔	Entfernen einer Intraokularlinse
13.43↔	Mech Phakofragmentation und And Aspir e Katarakt		

Prozedur C08-3

13.70↔	Einsetzen einer Intraokularlinse, n.n.bez.	13.72↔	Sekundäres Einsetzen einer Intraokularlinse
13.71↔	Enstz e Intraokllns anlässl e Ktrktxt, einzeit		

Prozedur C08-4

13.2↔	Extrakaps Extrakt d Linse d lineares Extrakverf	13.43↔	Mech Phakofragmentation und And Aspir e Katarakt
13.3↔	Extrakaps Extrakt d Lins d einf Aspir (u Irrig) Verf	13.51↔	Extrakaps Extrakt d Linse d inf temporalen Zugang
13.41↔	Phakoemulsifikation und Aspiration eines Katarakts	13.59↔	Sonstige extrakapsuläre Extraktion der Linse
13.42↔	Mech Phakofragm und Aspir e Katarakt d post Zugang		

ADRG C10 Eingriffe an den Augenmuskeln

Prozedur in Tabelle C10-1

DRG C10A Eingriffe an den Augenmuskeln, Alter < 10 Jahre

Alter < 10 Jahre

DRG C10B Eingriffe an den Augenmuskeln, Alter > 9 Jahre**Prozedur C10-1**

15.01↔	Biopsie an äusserem Augenmuskel oder Sehne	15.21.99↔	Sonst Verlängerungsverfahren an e äusseren Augenmuskel
15.11.00↔	Rücklagerung eines äusseren Augenmuskels, n.n.bez.	15.22.00↔	Verkürzungsverfahren an äusseren Augenmuskeln, n.n.bez.
15.11.10↔	Rücklagerung eines äusseren geraden Augenmuskels	15.22.10↔	Verkürzungsverfahren an e einz äusseren geraden Augmsk
15.11.11↔	Rücklagerung eines äusseren schrägen Augenmuskels	15.22.11↔	Verkürverf an e einz äusseren schrägen Augmsk
15.11.99↔	Sonstige Rücklagerung eines äusseren Augenmuskels	15.22.99↔	Sonstige Verkürzungsverfahren an äusseren Augenmuskeln
15.12.00↔	Vorverlagerung von einem äusseren Augenmuskel, n.n.bez.	15.29.00↔	Sonstige Op an e einz äusseren Augmsk, n.n.bez.
15.12.10↔	Vorverlagerung von einem äusseren geraden Augenmuskel	15.29.01↔	Sonstige Operationen an e einz äusseren geraden Augmsk
15.12.11↔	Vorverlagerung von einem äusseren schrägen Augenmuskel	15.29.02↔	Sonstige Op an e einz äusseren schrägen Augmsk
15.12.99↔	Sonstige Vorverlagerung von einem äusseren Augenmuskel	15.29.09↔	Sonstige Op an e einz äusseren Augmsk, sonstige
15.13.00↔	Resektion von einem äusseren Augenmuskel, n.n.bez.	15.29.10↔	Adhäsioolyse an e einzelnen äusseren Augenmuskeln, n.n.bez.
15.13.10↔	Resektion von e äusseren Augmsk, an e geraden Augmsk	15.29.11↔	Adhäsioolyse an e einzelnen äusseren geraden Augenmuskel
15.13.11↔	Resektion von e äusseren Augmsk, an e schrägen Augmsk	15.29.12↔	Adhäsioolyse an e einzelnen äusseren schrägen Augenmuskel
15.13.99↔	Sonstige Resektion von einem äusseren Augenmuskel	15.29.19↔	Sonst Adhäsioolyse an e einzelnen äusseren Augenmuskeln
15.19.00↔	S Op an e ässrn Agmsk m tmp Ablös v Agpf, n.n.bz.	15.29.30↔	Absetzen eines einzelnen äusseren Augenmuskels, n.n.bez.
15.19.10↔	Verstärkende Eingriffe an Augenmuskeln, n.n.bez.	15.29.31↔	Absetzen eines einzelnen äusseren geraden Augenmuskels
15.19.11↔	Verstärkende Eingriffe an einem geraden Augenmuskel	15.29.32↔	Absetzen eines einzelnen äusseren schrägen Augenmuskels
15.19.12↔	Verstärkende Eingriffe an einem schrägen Augenmuskel	15.29.39↔	Absetzen eines einzelnen äusseren Augenmuskels, sonst
15.19.19↔	Sonstige Verstärkende Eingriffe an Augenmuskeln	15.29.40↔	Refixation eines einzelnen äusseren Augenmuskels, n.n.bez.
15.19.20↔	Schwächende Eingriffe an Augenmuskeln, n.n.bez.	15.29.41↔	Refixation eines einzelnen äusseren geraden Augenmuskels
15.19.21↔	Schwächende Eingriffe an einem geraden Augenmuskeln	15.29.42↔	Refixation eines einzelnen äusseren schrägen Augenmuskels
15.19.22↔	Schwächende Eingriffe an einem schrägen Augenmuskeln	15.29.49↔	Sonst Refixation eines einzelnen äusseren Augenmuskels
15.19.29↔	Sonstige Schwächende Eingriffe an Augenmuskeln	15.3x.00↔	Op an 2 o mhr ässrn Agmsk m tmp Ablös v Agpf, n.n.bz.
15.19.30↔	Myopexie an geraden Augenmuskeln	15.3x.10↔	Op an 2 ger Augmsk m temporärer Ablös vom Augapf
15.19.40↔	Chirurgie der Abrollstrecke	15.3x.11↔	Op an min 3 schrägen Augmsk m temp Ablös vom Augapf
15.19.99↔	So Op an e äusseren Augmsk m temp Ablös vom Augapf, so	15.3x.12↔	Op an mn 2 gr u mn 2 schrägn Agmsk m tmp Ablös v Agpf
15.21.00↔	Verlängerungsverfahren an e äusseren Augenmuskel, n.n.bez.	15.3x.20↔	Myopexie an 2 ger Augmsk m temporärer Ablös vom Augapf
15.21.10↔	Verlängerungsverfahren an e einz äusseren ger Augmsk	15.3x.21↔	Myp min 2gr Agm m Op an mn1w Agmsk m tmp Ablös v Agpf
15.21.11↔	Verlängverf an e einz äusseren schrägen Augmsk	15.3x.99↔	S Op an 2 o mhr ässrn Agmsk m tmp Ablös v Agpf

15.4x.00↔ Op an 2 o mhr ässrn Agmsk oh tmp Ablös v Agpf, n.n.bez.
 15.4x.10↔ Op an 2 ger Augmsk oh temporäre Ablös von Augapf
 15.4x.11↔ Op an min 3 schrägen Augmsk oh temp Ablös von Augapf
 15.4x.12↔ S Op an mn2gr u mn2schrägn Agmsk oh tmp Ablös v Agpf
 15.4x.20↔ Myop an 2 ger Augmsk ohne temporäre Ablös von Augapf
 15.4x.21↔ Myp min 2gr Agm m Op min1w Agmsk oh tmp Ablös v Agpf
 15.4x.99↔ Op an 2 o mhr ässrn Agmsk oh tmp Ablös v Agpf, S

15.5x.00↔ Transposition eines äusseren Augenmuskels, n.n.bez.
 15.5x.10↔ Transposition eines äusseren geraden Augenmuskels
 15.5x.11↔ Transposition eines äusseren schrägen Augenmuskels
 15.5x.99↔ Sonstige Transposition eines äusseren Augenmuskels
 15.6↔ Revision einer Operation an den äusseren Augenmuskeln
 15.7↔ Versorgung eines Traumas an einem äusseren Augenmuskel
 15.9↔ Sonst Operationen an äusseren Augenmuskeln und Sehnen

ADRG C12 Andere Rekonstruktionen der Augenlider

Prozedur in Tabelle C12-1

DRG C12Z Andere Rekonstruktionen der Augenlider

Prozedur C12-1

08.61.00↔ Plast Reko d Lids m Hautappen o Tx, n.n.bez.
 08.61.10↔ Plastische Rekonstruktion des Augenlids mit Hautlappen
 08.61.11↔ Plastische Rekonstruktion des Augenlids mit Hauttransplantat
 08.61.99↔ Sonstige Plast Reko d Lids m Hautlap o transplantat
 08.62↔ Plast Reko d Lids m Schleimhautlappen o transplantat
 08.63↔ Plastische Rekonstruktion d Augenlids mit Haarfollltx
 08.64↔ Plast Rekonstruktion d Lids m tarsokonjunktivalem Lp
 08.69.00↔ So Plast Reko d Lids m Lp o Transplantaten, n.n.bez.
 08.69.10↔ Plastische Rekonstruktion des Augenlids mit Knorpel
 08.69.11↔ Plastische Rekonstruktion d Lids mit allopl Material
 08.69.12↔ Plast Reko d Lids m Verschiebe u Rotationspl d Lides
 08.69.13↔ Plast Rekonstruktion des Augenlids mit Oberlidverlängerung
 08.69.19↔ Plast Reko d Lids m sonstigem Lp o Transplantaten
 08.69.99↔ So Plast Reko d Lids m Lp o Transplantaten, so
 08.89.00↔ Sonst plastische Rekonstruktion des Augenlids, n.n.bez.
 08.89.10↔ Plast Reko d Lids, medialer o lateraler Lidwinkel
 08.89.11↔ Plastische Rekonstruktion d Augenlids d Hebung d Augbr
 08.89.12↔ Plast Reko d Lids d Entf e Fettgewebeprolapses d Orb
 08.89.13↔ Plast Reko d Lids d Oberflächenbehandlung m Laser
 08.89.14↔ Plast Reko d Lids d sonstige Oberlidverlängerung
 08.89.15↔ Plast Rekonstruktion d Lids d Unterlidverlängerung
 08.89.99↔ Sonst plastische Rekonstruktion des Augenlids, sonst

ADRG C13 Eingriffe an Tränendrüse und Tränenwegen

Prozedur in Tabelle C13-1

DRG C13Z Eingriffe an Tränendrüse und Tränenwegen

Prozedur C13-1

09.0↔ Inzision der Tränendrüse
 09.11↔ Biopsie der Tränendrüse
 09.12↔ Biopsie des Tränensacks
 09.20↔ Exzision einer Tränendrüse, n.n.bez.
 09.21↔ Exzision einer Läsion der Tränendrüse
 09.22↔ Sonstige partielle Resektion einer Tränendrüse
 09.23↔ Totale Resektion einer Tränendrüse
 09.3↔ Sonstige Operationen an der Tränendrüse
 09.44↔ Intubation des Ductus nasolacrimalis
 09.51↔ Inzision des Tränenpüktchens
 09.52↔ Inzision des Canaliculus lacrimalis
 09.53↔ Inzision des Tränensacks
 09.59↔ Sonstige Inzision der ableitenden Tränenwege
 09.6↔ Exzision an Tränensack und ableitenden Tränenwegen
 09.71↔ Korrektur eines evertierten Tränenpüktchens
 09.72↔ Sonstige plastische Rekonstruktion am Tränenpüktchen
 09.73↔ Plastische Rekonstruktion eines Canaliculus lacrimalis
 09.81↔ Dakryozystorhinostomie
 09.82↔ Konjunktivozystorhinostomie
 09.83↔ Konjunktivozystorhinostomie m Einset von Tubus oder Stent
 09.91↔ Obliteration des Tränenpüktchens
 09.99↔ Sonstige Operation am Tränensystem

ADRG C14 Andere Eingriffe am Auge

Mindestens eine Prozedur in Tabelle C14-1

DRG C14Z Andere Eingriffe am Auge

Prozedur C14-1

01.14.00↔ Offene Biopsie am Gehirn, n.n.bez.
 01.14.10↔ Stereotaktische offene Biopsie am Gehirn
 01.14.99↔ Offene Biopsie am Gehirn, sonstige
 08.11.00↔ Biopsie am Augenlid, n.n.bez.
 08.11.20↔ Offene Biopsie am Augenlid
 08.11.99↔ Biopsie am Augenlid, sonstige
 08.21↔ Exzision eines Chalazions
 08.22.00↔ Exzision e anderen kleineren Läsion am Augenlid, n.n.bez.
 08.22.10↔ Exz e and klein Läs a Lid, Ni hist kontr (mikrog Chir)
 08.22.11↔ Exz e and klein Läs a Lid, hist kontr (mikrog Chir)

08.22.99↔	Exzision einer anderen kleineren Läsion am Augenlid, sonst	11.22.99↔	Biopsie der Kornea, sonstige
08.38↔	Korrektur einer Lidretraktion	11.42↔	Thermokauterisation einer Kornealäsion
08.41↔	Behebung von Entropium o Ektropium durch Thermokauteri	11.43↔	Kryotherapie einer Kornealäsion
08.42↔	Behebung von Entropium oder Ektropium d Nahtverfahren	11.49.00↔	Sonstiges Entf oder Destr e Kornealäsion, n.n.bez.
08.49.00↔	Sonstiger Eingr zur Korr e Entrop o Ektrop, n.n.bez.	11.49.10↔	Destruktion einer Kornealäsion, durch laserkoagulation
08.49.10↔	S Engr z Krr e Entrp o Ektrp, Op an d Ldrtrktrn	11.49.19↔	Sonstige Destruktion einer Kornealäsion
08.49.11↔	So Eingr zur Korr e Entrop o Ektrop, Rep e Lidlamelle	11.49.20↔	Keratektomie einer Kornealäsion durch phototherapie
08.49.99↔	Sonstiger Eingr zur Korr e Entrop o Ektrop, sonstige	11.49.29↔	Sonstige Keratektomie einer Kornealäsion
08.51↔	Kanthotomie	11.49.99↔	Sonstiges Entf oder Destr e Kornealäsion, sonstige
08.59.00↔	Sonstige Anpassung der Lidposition, n.n.bez.	11.92↔	Entfernen eines künstlichen Korneaimplantats
08.59.10↔	Kanthoplastik, n.n.bez.	12.13↔	Exzision einer prolabierten Iris
08.59.11↔	Kanthopexie	12.21↔	Diagnostische Aspiration der vorderen Augenkammer
08.59.12↔	Korrekturoperation bei Epikanthus	12.29.10↔	Biopsie des Corpus ciliare
08.59.99↔	Sonstige Anpassung der Lidposition, sonstige	12.29.20↔	Biopsie der Sklera
08.70↔	Plastische Rekonstruktion des Augenlids, n.n.bez.	12.29.30↔	Biopsie der Augenlinse
08.71↔	D Lidrand umfassende Plast Reko d Lids, part Tiefe	12.34↔	Lösung von korneovitrealen Adhäsionen
08.72↔	Sonstige plastische Rekonstruktion d Lids, part Tiefe	12.39.00↔	Sonstige Iridoplastik, n.n.bez.
08.73.00↔	D Ldrnd umfss Plst Rk d Lds, vil Tief, n.n.bz.	12.39.10↔	Iridoplastik d Laser z Erleicht d intraokul Zikulat
08.73.10↔	Verschiebeplastik der Lidkante	12.39.99↔	Sonstige Iridoplastik, sonstige
08.73.99↔	D Lidrand umfassende Plast Reko d Lids, volle Tief, so	12.41↔	Destruktion einer Irisläsion ohne Exzision
08.74.00↔	Sonstige Plast Reko d Lids, volle Tiefe, n.n.bez.	12.42↔	Exzision einer Irisläsion
08.74.10↔	Oberlidverlängerung	12.89↔	Sonstige Operationen an der Sklera
08.74.99↔	Sonstige Plast Reko d Lids, volle Tiefe, sonstige	12.91.00↔	Therapeutische Evakuierung der vord Augenkammer, n.n.bez.
10.1↔	Sonstige Inzision der Konjunktiva	12.91.10↔	Vorderkammerspülung, n.n.bez.
10.21.20↔	Offene Biopsie der Konjunktiva	12.91.11↔	Vorderkammerspülung mit Entfernung von Silikonöl
10.31.00↔	Exzision von Läsion oder Gewebe der Konjunktiva, n.n.bez.	12.91.19↔	Sonstige Vorderkammerspülung
10.31.10↔	Exzision von Läsion oder Gewebe der Konjunktiva mit Plastik	12.91.20↔	Parazentese der vorderen Augenkammer
10.31.99↔	Exzision von Läsion oder Gewebe der Konjunktiva, sonst	12.91.99↔	Therapeutische Evakuierung der vord Augenkammer, sonst
10.32↔	Destruktion einer Läsion der Konjunktiva	12.92.00↔	Injektion in die vordere Augenkammer, n.n.bez.
10.33↔	Sonstige destruktive Massnahmen an der Konjunktiva	12.92.10↔	Injekt v flüssiger Subst i d vordere Augkam, n.n.bez.
10.41.00↔	Plast Reko e Symblepharons m fr Transplantat, n.n.bez.	12.92.11↔	Injektion von Flüssigkeit in die vordere Augenkammer
10.41.10↔	Plast Reko e Symblepharons m fr Transplantat, autogen	12.92.12↔	Injekt von flüss Medikament in die vordere Augenkammer
10.41.11↔	Plast Reko e Symbleph m fr Transplantat, n autogen	12.92.19↔	So Injekt von flüssiger Substanz i d vordere Augkam
10.41.99↔	Sonstige Plast Reko e Symblepharons m fr Transplantat	12.92.20↔	Injektion von Gas in die vordere Augenkammer, n.n.bez.
10.42.00↔	Konjunktiv Fornixrekonstr m fr Transplantat, n.n.bez.	12.92.21↔	Injektion von Luft in die vordere Augenkammer
10.42.10↔	Konjunktiv Fornixrekonstr mit fr Transplantat, autogen	12.92.29↔	Sonstige Injektion von Gas in die vordere Augenkammer
10.42.11↔	Konjunktiv Fornixrekonstr m fr Tx, Ni autogen	12.92.99↔	Sonstige Injektion in die vordere Augenkammer
10.42.99↔	Sonstige Konjunktiv Fornixrekonstr mit fr Transplantat	14.31↔	Versorgung eines Retinarisses durch Diathermie
10.43↔	Sonstige Rekonstruktion der konjunktivalen Fornix	14.32↔	Versorgung eines Retinarisses durch Kryotherapie
10.44.00↔	Sonsts freies Transplantat an die Konjunktiva, n.n.bez.	14.33↔	Versorgung e Retinarisses durch Xenon-Bogen-Photokoagulat
10.44.10↔	Sonsts freies Transplantat an die Konjunktiva, autogen	14.34↔	Versorgung eines Retinarisses durch Laser-Photokoagulation
10.44.11↔	Sonsts freies Transplantat an die Konjunktiva, nicht autogen	14.35↔	Versorgung e Retinarisses d Ni näh bez Photokoag
10.44.99↔	Sonsts freies Transplantat an die Konjunktiva, sonst	14.39.00↔	Sonstige Versorgung eines Retinarisses, n.n.bez.
10.49.00↔	Sonstige Konjunktivoplastik, n.n.bez.	14.39.10↔	Versorgung eines Retinarisses durch schwere Flüssigkeiten
10.49.10↔	Sonstige Konjunktivoplastik, Tenonplastik	14.39.99↔	Sonstige Versorgung eines Retinarisses, sonstige
10.49.99↔	Sonstige Konjunktivoplastik, sonstige	14.6x.00↔	Entf von chir impl Mat aus d hint Augkam, n.n.bez.
10.5x.00↔	Lösung von Adhäsionen an Konjunktiva und Augenlid, n.n.bez.	14.6x.10↔	Revision und Wechsel einer Sklera-Cerclage
10.5x.10↔	Lös von Adhäs an Konjunkt und Lid mit Bindehautplastik	14.6x.20↔	Entfernung einer Sklera-Cerclage
10.5x.99↔	Sonst Lösung von Adhäsionen an Konjunktiva und Augenlid	14.6x.99↔	Entf von chir impl Mat aus d hint Augkam, sonstige
10.6x.00↔	Versorgung einer Konjunktivaverletzung, n.n.bez.	38.21↔	Biopsie eines Blutgefässes
10.6x.10↔	Versorgung einer Konjunktivaverletzung, durch Naht	86.22.20‡↔	Grfl Débr v Wnd, Infkt o Vrbr d Exz m Enl Mdräg a Kpf (auss Lp)
10.6x.99↔	Sonstige Versorgung einer Konjunktivaverletzung	86.22.27‡↔	Grfl Débr v Wnd, Infkt o Vrbr d Exz m Enl Mdräg Leist u Grng
11.0↔	Entf e intrakornealen Fk aus d Kornea mittels Magnet	86.22.28‡↔	Grfl Débr v Wnd, Infkt o Vrbr d Exz m Enl Mdräg unt Extrm
11.1↔	Inzision der Kornea	86.22.29‡↔	Grfl Débr v Wnd, Infkt o Vrbr d Exz m Enl Mdräg and Lk
11.21↔	Scraping der Kornea für Ausstrich oder Kultur	95.04‡↔	Augenuntersuchung in Narkose
11.22.00↔	Biopsie der Kornea, n.n.bez.		
11.22.20↔	Offene Biopsie der Kornea		

ADRG C15**Andere Eingriffe an der Retina**

Prozedur in Tabelle C15-1

DRG C15Z**Andere Eingriffe an der Retina**

Prozedur C15-1

12.43↔	Destruktion einer Läsion des Corpus ciliare, ohne Exzision	14.25↔	Destruktion einer Läsion der Chorioidea nicht nah bez Photokoagulation
12.44↔	Exzision einer Läsion des Corpus ciliare	14.29↔	Sonstige Destruktion einer chorioretinalen Läsion
12.91.00↔	Therapeutische Evakuierung der vord. Augenkammer, n.n.bez.	14.41↔	Sklera-Cerclage mit Plombe
12.91.10↔	Vorderkammerspülung, n.n.bez.	14.49↔	Sonstige Sklera-Cerclage
12.91.11↔	Vorderkammerspülung mit Entfernung von Silikonöl	14.51↔	Behebung einer Amotio retinae durch Diathermie
12.91.19↔	Sonstige Vorderkammerspülung	14.52↔	Behebung einer Amotio retinae durch Kryotherapie
12.91.20↔	Parazentese der vorderen Augenkammer	14.53↔	Behebung einer Amotio retinae durch Xenon-Bogen-Photokoagulation
12.91.99↔	Therapeutische Evakuierung der vord. Augenkammer, sonst	14.54↔	Behebung einer Amotio retinae durch Laser-Photokoagulation
12.99.00↔	Sonstige Operationen an der vorderen Augenkammer, n.n.bez.	14.55↔	Behebung einer Amotio retinae d nicht nah bez Photokoagulation
12.99.99↔	Sonstige Operationen an der vorderen Augenkammer, sonst	14.59.00↔	Sonstige Verfahren zur Behebung einer Amotio retinae, n.n.bez.
14.00↔	Entfernung eines Fremdkörpers aus der hinteren Augkammer, n.n.bez.	14.59.10↔	Behebung einer Amotio retinae durch schwere Flüssigkeiten
14.01↔	Entfernung eines Fremdkörpers aus der hinteren Augkammer mittels Magnet	14.59.11↔	Behebung einer Amotio retinae durch Endotamponade (Gas)
14.02↔	Entfernung eines Fremdkörpers aus der hinteren Augkammer ohne Magnet	14.59.99↔	Sonstige Verfahren zur Behebung einer Amotio retinae, sonst
14.11↔	Diagnostische Aspiration am Glaskörper	14.72↔	Sonstige Entfernungen des Glaskörpers
14.21↔	Destruktion einer chorioretinalen Läsion durch Diathermie	14.74↔	Sonstige mechanische Vitrektomie
14.22↔	Destruktion einer chorioretinalen Läsion durch Kryotherapie	14.79↔	Sonstige Operationen am Glaskörper
14.23↔	Destruktion einer chorioretinalen Läsion durch Xenon-Bogen-Photokoagulation	16.1↔	Entfernung eines penetrierenden Fremdkörpers aus der Augkammer, n.n.bez.
14.24↔	Destruktion einer chorioretinalen Läsion durch Laser-Photokoagulation		

ADRG C17**Eingriffe an der Retina mit Pars-plana-Vitrektomie und andere komplexe Prozeduren ohne extrakapsuläre Exzision der Linse (ECCE)**

Prozedur in Tabelle C17-1

DRG C17Z**Eingriffe an der Retina mit Pars-plana-Vitrektomie und andere komplexe Prozeduren ohne extrakapsuläre Exzision der Linse (ECCE)****Prozedur C17-1**

14.71.00↔	Entfernung des Glaskörpers (anteriorer Zugang), n.n.bez.	14.9x.00↔	Sonstige Operation an Retina, Chorioidea und hint. Augkammer, n.n.bez.
14.71.10↔	Vordere Vitrektomie über Pars plana	14.9x.10↔	Sonstige Operation, Rotation der Netzhaut
14.71.19↔	Sonstige Vitrektomie über Pars plana	14.9x.20↔	Exzision eines Merkmals der Strahlhaut an Retina, Chorioidea und hint. Augkammer
14.71.99↔	Entfernung des Glaskörpers (anteriorer Zugang), sonstige	14.9x.21↔	Entfernung eines Merkmals der Strahlhaut an Retina, Chorioidea und hint. Augkammer
14.73.00↔	Mechanische Vitrektomie (anteriorer Zugang), n.n.bez.	14.9x.22↔	Ligation der Strahlhaut an Retina, Chorioidea und hint. Augkammer
14.73.10↔	Mechanische Vitrektomie (anteriorer Zugang), Pars-plana-Vitrektomie	14.9x.23↔	Entfernung der Strahlhaut an Retina, Chorioidea und hint. Augkammer
14.73.19↔	Mechanische Vitrektomie durch sonstigen anterioren Zugang	14.9x.99↔	Sonstige Operation an Retina, Chorioidea und hint. Augkammer, Sonstige
14.73.99↔	Mechanische Vitrektomie (anteriorer Zugang), sonstige		

ADRG C19**Andere Eingriffe bei Glaukom ohne extrakapsuläre Exzision der Linse (ECCE)**

Prozedur in Tabelle C19-1

DRG C19Z**Andere Eingriffe bei Glaukom ohne extrakapsuläre Exzision der Linse (ECCE)****Prozedur C19-1**

12.11↔	Iridotomie mit Transfixation	12.61.10↔	Gedeckte Trepanation der Sklera mit Iridotomie
12.12↔	Sonstige Iridotomie	12.61.11↔	Nicht gedeckte Trepanation der Sklera mit Iridotomie
12.14↔	Sonstige Iridektomie	12.61.99↔	Sonstige Trepanation der Sklera mit Iridotomie
12.22↔	Biopsie der Iris	12.62↔	Thermokauterisation der Sklera mit Iridotomie
12.31↔	Lösung von Goniosynechien	12.65↔	Sonstige Sklerafistulisierung mit Iridotomie
12.32↔	Lösung von anderen vorderen Synnechien	12.66↔	Postoperative Revision einer Sklerafistulisierungs-Massnahme
12.35↔	Koreplastik	12.69.00↔	Sonstige Sklerafistulisierungs-Massnahme, n.n.bez.
12.39.00↔	Sonstige Iridoplastik, n.n.bez.	12.69.10↔	Filternde Operationen zur Senkung des Augeninnendruckes
12.39.10↔	Iridoplastik durch Laser oder Erleichterung der intraokulären Zirkulation	12.69.99↔	Sonstige Sklerafistulisierungs-Massnahme, sonstige
12.39.99↔	Sonstige Iridoplastik, sonstige	12.71↔	Zyklodiathermie
12.54↔	Trabekulotomie ab externo	12.72↔	Zyklodytherapie
12.55↔	Zyklodialyse	12.73↔	Zyklodytherapie
12.59.00↔	Sonstige Erleichterung der intraokulären Zirkulation, n.n.bez.	12.74↔	Verkleinerung des Corpus ciliare, n.n.bez.
12.59.10↔	Erleichterung der intraokulären Zirkulation durch Trabekuloplastik oder Goniosynnechie	12.79.00↔	Sonstige Glaukomoperationen, n.n.bez.
12.59.11↔	Erleichterung der intraokulären Zirkulation durch Aspiration der Trabekuloplastik	12.79.20↔	Implantation eines Glaukom Drainage Implantates
12.59.99↔	Sonstige Erleichterung der intraokulären Zirkulation, sonst	12.79.99↔	Sonstige Glaukomoperationen, sonstige
12.61.00↔	Trepanation der Sklera mit Iridotomie, n.n.bez.	12.82↔	Verschluss einer Sklerafistel

ADRG C20**Andere Eingriffe an Kornea, Sklera und Konjunktiva, Eingriffe am Augenlid oder verschiedene Eingriffe an der Linse oder Strahlentherapie bei bösartiger Neubildung**

Mindestens eine Prozedur in Tabelle C20-2 oder Prozedur in Tabelle C20-3 und keine Prozedur in Tabelle C20-4 oder Prozedur in Tabelle C20-4 und keine Prozedur in Tabelle C20-3 oder Prozedur in Tabelle C20-5 oder Prozedur in Tabelle C20-6 und Hauptdiagnose in Tabelle C20-1

DRG C20Z**Andere Eingriffe an Kornea, Sklera und Konjunktiva, Eingriffe am Augenlid oder verschiedene Eingriffe an der Linse oder Strahlentherapie bei bösartiger Neubildung****Hauptdiagnose C20-1**

C43.1	Bösartiges Melanom Augenlid, einschließl Kanthus	C69.5	Bösartige Neubildung: Tränendrüse und Tränenwege
C44.1	Sonstige BNB: Haut des Augenlides, einschließl Kanthus	C69.6	Bösartige Neubildung: Orbita
C69.0	Bösartige Neubildung: Konjunktiva	C69.8	BNB: Auge u Augenanhangsgebilde, mehr Teilber überlapp
C69.1	Bösartige Neubildung: Kornea	C69.9	Bösartige Neubildung: Auge, nicht näher bezeichnet
C69.2	Bösartige Neubildung: Retina	D04.1	Carcinoma in situ Haut Augenlid, einschl Kanthus
C69.3	Bösartige Neubildung: Chorioidea	D09.2	Carcinoma in situ Auge
C69.4	Bösartige Neubildung: Ziliarkörper		

Prozedur C20-2

08.23.00↔	Exz e gröss Läs a Augenlid, nicht durchgeh, n.n.bez.	10.44.99↔	Sonsts freies Transplantat an die Konjunktiva, sonst
08.23.10↔	Exz e gröss Läs a Ld, N drchgh, N hst kntr (mkrgr Chr)	10.49.00↔	Sonstige Konjunktivaplastik, n.n.bez.
08.23.11↔	Exz e gröss Läs a Ld, N drchgh, hst kntr (mkrgr Chr)	10.49.10↔	Sonstige Konjunktivaplastik, Tenonplastik
08.23.99↔	Exz e gröss Läs a Augenlid, nicht durchgeh, sonstige	10.49.99↔	Sonstige Konjunktivaplastik, sonstige
08.24.00↔	Exz e gröss Läsion a Augenlid, perforierend, n.n.bez.	10.5x.00↔	Lösung von Adhäsionen an Konjunktiva und Augenlid, n.n.bez.
08.24.10↔	Exz e gröss Läs a Ld, prf, n hst kntr (mkrgr Chr)	10.5x.10↔	Lös von Adhäs an Konjunkt und Lid mit Bindehautplastik
08.24.11↔	Exz e gröss Läs a Lid, perf, hist kontr (mikrogr Chr)	10.5x.99↔	Sonst Lösung von Adhäsionen an Konjunktiva und Augenlid
08.24.99↔	Exz e gröss Läsion a Augenlid, perforierend, sonstige	11.31↔	Transposition eines Pterygiums
08.31↔	Beheb e Blephaptos d M. frontalis/Verfahren mit Naht	11.39.00↔	Sonstige Exzision eines Pterygiums, n.n.bez.
08.32↔	Beheb e Blephaptos d M. frontVerf mit Faszschling	11.39.10↔	Exz e Pterygiums m (phototherapeutischer) Keratektomie
08.33↔	Bhb e Blphpts d Rs o Vrlg d M. lvt plp o sein Apneur	11.39.11↔	Exzision eines Pterygiums mit sonstr Bindehautplastik
08.34↔	Beheb e Blephaptos d And Verfahren a M. levat palp	11.39.99↔	Sonstige Exzision eines Pterygiums, sonstige
08.35↔	Behebung einer Blepharoptose durch Tarsoplastik	11.41↔	Mechanisches Entfernen von Korneaepithel
08.36↔	Behebung einer Blepharoptose durch andere Verfahren	11.51↔	Naht einer Korneaverletzung
08.37↔	Reduktion einer Ptosen-Überkorrektur	11.52↔	Korrektur einer postop Wunddehiszenz an der Kornea
08.43↔	Behebung von Entropium oder Ektropium d Keilresektion	11.53↔	Versorgung e Konvrerl oder wunde mit KonjunktLappen
08.44.00↔	Behebung von Entropium o Ektropium durch Lidplastik, n.n.bez.	11.59.00↔	Sonstige Rekonstruktion der Kornea, n.n.bez.
08.44.10↔	Bhb v Entrp o Ektrp d Ldplst, hr Vrkl d Agnlids	11.59.10↔	Rekonstruktion durch Deckung der Kornea, n.n.bez.
08.44.99↔	Sonst Behebung von Entropium o Ektropium durch Lidplastik	11.59.11↔	Rekonstrukt durch Deckung der Kornea durch Amnionmemb
08.49.00↔	Sonstiger Eingr zur Korr e Entrp o Ektrp, n.n.bez.	11.59.12↔	Rekonstruktion durch sonstige Deckung der Kornea
08.49.10↔	S Eingr z Krr e Entrp o Ektrp, Op an d Ldrtrktrn	11.59.99↔	Sonstige Rekonstruktion der Kornea, sonstige
08.49.11↔	So Eingr zur Korr e Entrp o Ektrp, Rep e Lidlamelle	11.71↔	Keratomileusis
08.49.99↔	Sonstiger Eingr zur Korr e Entrp o Ektrp, sonstige	11.75↔	Radiäre Keratotomie
08.52↔	Blepharorrhaphie	11.79.00↔	S rknstrktv u rfrktv Eingr an d Krm, n.n.bz.
08.82↔	Versorg e Risswund d Lids, d Lidrand umfass, part Tief	11.79.10↔	Photorefraktive Keratektomie
08.83↔	Sonstige Versorgung e Risswunde d Lids, part Tiefe	11.79.20↔	Impl eines intrastromalen Ringsegmentes an der Kornea
08.84↔	Vrsrg e Rsswnd d Lds, d Ldrnd umfss, vl Tief	11.79.99↔	So rekonstruktive und refraktive Eingr an d Korn, so
08.85↔	Sonst Versorgung einer Risswunde des Augenlids, volle Tief	11.91↔	Tätowierung der Kornea
08.86↔	Rhytidektomie am Unterlid	12.00↔	Entf e intraokul Fk aus d vorderen Augkam, n.n.bez.
08.87↔	Rhytidektomie am Oberlid	12.01↔	Entf e intraokul Fk aus d vorderen Augkam mittels Magn
10.0↔	Entf e subkonjunktivalen Fk aus d Konjunktiva d Inzis	12.02↔	Entf e intraokul Fk aus d vorderen Augkam ohne Magnet
10.31.00↔	Exzision von Läsion oder Gewebe der Konjunktiva, n.n.bez.	12.33↔	Lösung von hinteren Synechien
10.31.10↔	Exzision von Läsion oder Gewebe der Konjunktiva mit Plastik	12.40↔	Entfernen einer Läsion der vorderen Augkammer, n.n.bez.
10.31.99↔	Exzision von Läsion oder Gewebe der Konjunktiva, sonst	12.62↔	Thermokauterisation der Sklera mit Iridektomie
10.41.00↔	Plast Reko e Symblepharons m fr Transplantat, n.n.bez.	12.81↔	Naht einer Skleraverletzung
10.41.10↔	Plast Reko e Symblepharons m fr Transplantat, autogen	12.83↔	Revision e Opwunde d vorderen Augkam, n.a.klass.
10.41.11↔	Plast Reko e Symbleph m fr Transplantat, n autogen	12.84↔	Exzision oder Destruktion einer Skleraläsion
10.41.99↔	Sonstige Plast Reko e Symblepharons m fr Transplantat	12.85↔	Versorgung eines skleralen Staphyloms mit Transplantat
10.42.00↔	Konjunktiv Fornixrekonstr m fr Transplantat, n.n.bez.	12.86↔	Sonstige Versorgung eines skleralen Staphyloms
10.42.10↔	Konjunktiv Fornixrekonstr mit fr Transplantat, autogen	12.87↔	Skleraverstärkung mit Transplantat
10.42.11↔	Konjunktiv Fornixrekonstr m fr Tx, Ni autogen	12.88↔	Sonstige Skleraverstärkung
10.42.99↔	Sonstige Konjunktiv Fornixrekonstr mit fr Transplantat	12.93↔	Exz oder Destr e Epithelwuch in d vordere Augkam
10.44.00↔	Sonsts freies Transplantat an die Konjunktiva, n.n.bez.	12.97↔	Sonstige Operationen an der Iris
10.44.10↔	Sonsts freies Transplantat an die Konjunktiva, autogen	12.98.00↔	Sonstige Operationen am Corpus ciliare, n.n.bez.
10.44.11↔	Sonsts freies Transplantat an die Konjunktiva, nicht autogen	12.98.10↔	Fixation des Ziliarkörpers

12.98.99↔	Sonstige Operationen am Corpus ciliare, sonstige	86.74.40↔	Kleinfl Insellappenplastik am Kopf (außer Lippe und Mund)
12.99.00↔	Sonst Operationen an der vorderen Augenkammer, n.n.bez.	86.74.41↔	Kleinflächige Insellappenplastik am Hals
12.99.99↔	Sonst Operationen an der vorderen Augenkammer, sonst	86.74.42↔	Kleinflächige Insellappenplastik an Schulter und Oberarm
13.00↔	Entfernen eines Fremdkörpers aus der Linse, n.n.bez.	86.74.43↔	Kleinflächige Insellappenplastik am Unterarm
13.01↔	Entfernen eines Fremdkörpers aus der Linse mittels Magnet	86.74.44↔	Kleinflächige Insellappenplastik an Brustwand und Rücken
13.02↔	Entfernen eines Fremdkörpers aus der Linse ohne Magnet	86.74.45↔	Kleinflächige Insellappenplastik an der Bauchregion
13.11↔	Intrakapsuläre Extrakt d Linse d inf temporalen Zugang	86.74.46↔	Kleinflächige Insellappl an d Leisten und Genreg
13.19↔	Sonstige intrakapsuläre Extraktion der Linse	86.74.47↔	Kleinflächige Insellappenplastik am Gesäß
13.64↔	Diszision einer Sekundärmembran [nach Katarakt]	86.74.48↔	Klfl Insellappl an Oberschenkel und Unterschenkel
13.65↔	Exzision einer Sekundärmembran [nach Katarakt]	86.74.49↔	Kleinflächige Insellappenplastik, an andere Lokalisationen
13.66↔	Mech Fragmentation einer Sekundärmembran [nach Katarakt]	86.74.4a↔	Kleinflächige Insellappenplastik am Fuß
13.90↔	Operation an der Linse, n.a.klass.	86.74.50↔	Kleinflächige Z-Plastik am Kopf (außer Lippe und Mund)
13.91↔	Einsetzen von intraokulärer teleskopischer Prothese	86.74.51↔	Kleinflächige Z-Plastik am Hals
13.92↔	Kapsulotomie an der Linse	86.74.52↔	Kleinflächige Z-Plastik an Schulter und Oberarm
13.93↔	Verschluss eines Defektes an der Linse mit Gewebekleber	86.74.53↔	Kleinflächige Z-Plastik am Unterarm
13.99↔	Sonstige Operationen an der Linse, sonstige	86.74.54↔	Kleinflächige Z-Plastik an Brustwand und Rücken
86.4x.00↔	Radikale Exzision einer Hautläsion, n.n.bez.	86.74.55↔	Kleinflächige Z-Plastik an der Bauchregion
86.4x.10↔	Radikale Exz e Hautläs a Kopf mit histgr Kontrolle	86.74.56↔	Kleinflächige Z-Plastik an der Leisten- und Genitalregion
86.4x.11↔	Radikale Exz e Hautläs d Halses mit histgr Kontrolle	86.74.57↔	Kleinflächige Z-Plastik am Gesäß
86.4x.13↔	Rad Exz e Hautläs an Unterarm und Hand m histgr Kontr	86.74.58↔	Kleinflächige Z-Plastik an Oberschenkel und Unterschenkel
86.4x.17↔	Rd Exz e Hautläs an Leist u Gnrg u Gsäß m histgr Knt	86.74.59↔	Kleinflächige Z-Plastik, an andere Lokalisationen
86.4x.18↔	Radikale Exz e Hautläs d unteren Extrem m histgr Kontr	86.74.5a↔	Kleinflächige Z-Plastik am Fuß
86.4x.19↔	Radikale Exz e Hautläs and Lok mit histgr Kontr	86.74.99↔	Anbr von gestielt oder fr Lappen an And Lok, sonstige
86.4x.20↔	Rad Exz e Hautläs a Kopf m Tx o Transp von Haut	86.76.00↔	Anbr von gestielt o fr Lp an And Lok, GroFI, n.n.bez.
86.4x.21↔	Rad Exz e Hautläs d Halses m Tx o Transp von Haut	86.76.10↔	Großflächige Dehnungsplastik am Kopf (außer Lippe und Mund)
86.4x.22↔	Rd Exz e Hautläs an Schlit u Axil m Tx o Trnsp v Haut	86.76.11↔	Großflächige Dehnungsplastik am Hals
86.4x.23↔	Rad Exz e Hautläs an Oba u Ellb m Tx o Transp von Haut	86.76.12↔	Großflächige Dehnungsplastik an Schulter und Oberarm
86.4x.24↔	Rad Exz e Hautläs d Unterarmes m Tx o Transp von Haut	86.76.13↔	Großflächige Dehnungsplastik am Unterarm
86.4x.25↔	Rad Exz e Hautläs d unt Extrem m Tx o Transp von Haut	86.76.14↔	Großflächige Dehnungsplastik an Brustwand und Rücken
86.4x.26↔	Rd Exz e Hautläs an Brw u Rückn m Tx o Trnsp v Haut	86.76.15↔	Großflächige Dehnungsplastik an der Bauchregion
86.4x.27↔	Rad Exz e Hautläs an d Bauchreg m Tx o Transp von Haut	86.76.16↔	Großfl Dehnungsplastik an der Leisten- u Genitalregion
86.4x.28↔	Rd Exz e Hautläs d Leist u Gnrg m Tx o Trnsp v Haut	86.76.17↔	Großflächige Dehnungsplastik am Gesäß
86.4x.29↔	Rad Exz e Hautläs and Lok m Tx o Transp von Haut	86.76.19↔	Großflächige Dehnungsplastik, an andere Lokalisationen
86.4x.2a↔	Rad Exz e Hautläs a Gesäß m Tx o Transp von Haut	86.76.1a↔	Grossfl Dehnungsplastik an Oberschenkel und Unterschenkel
86.4x.2b↔	Rad Exz e Hautläs d unt Extrem m Tx o Transp von Haut	86.76.1b↔	Großflächige Dehnungsplastik am Fuß
86.4x.99↔	Radikale Exzision einer Hautläsion, sonstige	86.76.20↔	Grofl VerschiebeRotationspl a Kopf (auss Lip u Mund)
86.74.00↔	Anbr von gestielt oder fr Lappen an And Lok, n.n.bez.	86.76.21↔	Großflächige Verschiebe-Rotationsplastik am Hals
86.74.10↔	Kleinflächige Dehnungsplastik am Kopf (außer Lippe und Mund)	86.76.22↔	Grossfl Verschiebe-Rotationsplastik an Schulter und Oberarm
86.74.11↔	Kleinflächige Dehnungsplastik am Hals	86.76.23↔	Großflächige Verschiebe-Rotationsplastik am Unterarm
86.74.12↔	Kleinflächige Dehnungsplastik an Schulter und Oberarm	86.76.24↔	Grossfl Verschiebe-Rotationsplastik an Brustwand und Rücken
86.74.13↔	Kleinflächige Dehnungsplastik am Unterarm	86.76.25↔	Großflächige Verschiebe-Rotationsplastik an der Bauchregion
86.74.14↔	Kleinflächige Dehnungsplastik an Brustwand und Rücken	86.76.26↔	Grofl VerschiebeRotationspl an d Leist und Genreg
86.74.15↔	Kleinflächige Dehnungsplastik an der Bauchregion	86.76.27↔	Großflächige Verschiebe-Rotationsplastik am Gesäß
86.74.16↔	Kleinfl Dehnungsplastik an der Leisten- u Genitalregion	86.76.28↔	Grofl VerschiebeRotationspl an Os und Unterschenkel
86.74.17↔	Kleinflächige Dehnungsplastik am Gesäß	86.76.29↔	Grossfl Verschiebe-Rotationsplastik an andere Lokalisation
86.74.18↔	Kleinfl Dehnungsplastik an Oberschenkel und Unterschenkel	86.76.2a↔	Großflächige Verschiebe-Rotationsplastik am Fuß
86.74.19↔	Kleinflächige Dehnungsplastik, an andere Lokalisationen	86.76.30↔	Grofl Transpositionsplastik a Kopf (auss Lip und Mund)
86.74.1a↔	Kleinflächige Dehnungsplastik am Fuß	86.76.31↔	Großflächige Transpositionsplastik am Hals
86.74.20↔	Klfl VerschiebeRotationspl a Kopf (auss Lip und Mund)	86.76.32↔	Großflächige Transpositionsplastik an Schulter und Oberarm
86.74.21↔	Kleinflächige Verschiebe-Rotationsplastik am Hals	86.76.33↔	Großflächige Transpositionsplastik am Unterarm
86.74.22↔	Klfl VerschiebeRotationsplastik an Schulter und Oba	86.76.34↔	Großflächige Transpositionsplastik an Brustwand und Rücken
86.74.23↔	Kleinflächige Verschiebe-Rotationsplastik am Unterarm	86.76.35↔	Großflächige Transpositionsplastik an der Bauchregion
86.74.25↔	Klfl VerschiebeRotationsplastik am Bruw und Rücken	86.76.36↔	Grofl Transpositionsplastik an d Leisten und Genreg
86.74.26↔	Kleinflächige Verschiebe-Rotationsplastik an der Bauchregion	86.76.37↔	Großflächige Transpositionsplastik am Gesäß
86.74.27↔	Klfl VerschiebeRotationspl an d Leist und Genreg	86.76.38↔	Grofl Transpositionsplastik an Os und Unterschenkel
86.74.28↔	Kleinflächige Verschiebe-Rotationsplastik am Gesäß	86.76.39↔	Großflächige Transpositionsplastik an andere Lokalisation
86.74.29↔	Klfl VerschiebeRotationsplastik, an And Lok	86.76.3a↔	Großflächige Transpositionsplastik am Fuß
86.74.2a↔	Klfl VerschiebeRotationspl an Os und Unterschenkel	86.76.40↔	Grossfl Insellappenplastik am Kopf (außer Lippe und Mund)
86.74.2b↔	Kleinflächige Verschiebe-Rotationsplastik am Fuß	86.76.41↔	Großflächige Insellappenplastik am Hals
86.74.30↔	Klfl Transpositionsplastik a Kopf (auss Lip und Mund)	86.76.42↔	Großflächige Insellappenplastik an Schulter und Oberarm
86.74.31↔	Kleinflächige Transpositionsplastik am Hals	86.76.43↔	Großflächige Insellappenplastik am Unterarm
86.74.32↔	Kleinflächige Transpositionsplastik an Schulter und Oberarm	86.76.44↔	Großflächige Insellappenplastik an Brustwand und Rücken
86.74.33↔	Kleinflächige Transpositionsplastik am Unterarm	86.76.45↔	Großflächige Insellappenplastik an der Bauchregion
86.74.34↔	Kleinflächige Transpositionsplastik an Brustwand und Rücken	86.76.46↔	Grofl Insellappenplastik an d Leisten und Genreg
86.74.35↔	Kleinflächige Transpositionsplastik an der Bauchregion	86.76.47↔	Großflächige Insellappenplastik am Gesäß
86.74.36↔	Klfl Transpositionsplastik an d Leisten und Genreg	86.76.48↔	Grofl Insellappl an Oberschenkel und Unterschenkel
86.74.37↔	Kleinflächige Transpositionsplastik am Gesäß	86.76.49↔	Großflächige Insellappenplastik, an andere Lokalisationen
86.74.38↔	Klfl Transpositionsplastik an Os und Unterschenkel	86.76.4a↔	Großflächige Insellappenplastik am Fuß
86.74.39↔	Kleinfl Transpositionsplastik, an andere Lokalisationen	86.76.99↔	Anbr von gestielt o fr Lp an And Lok, GroFI, sonstige
86.74.3a↔	Kleinflächige Transpositionsplastik am Fuß	86.77.00↔	Anbringen von sonstiger lokaler Lappenplastik, n.n.bez.

- | | | | |
|-----------|--|-----------|--|
| 86.77.10↔ | Sonst lokale Lappenplastik am Kopf (außer Lippe und Mund) | 86.78.24↔ | Anbr v gestielt rg Lp o gestielt FmI an Brw u Rücken |
| 86.77.11↔ | Sonstige lokale Lappenplastik am Hals | 86.78.25↔ | Anbr v gestielt reg Lp o gestielt FernI an d Bauchreg |
| 86.77.12↔ | Sonstige lokale Lappenplastik an Schulter und Oberarm | 86.78.26↔ | Anbr v gestielt rg Lp o gestielt FmI an d Leist u Gnrg |
| 86.77.13↔ | Sonstige lokale Lappenplastik am Unterarm | 86.78.27↔ | Anbr von gestielt reg Lp o gestielt FernI a Gesäß |
| 86.77.14↔ | Sonstige lokale Lappenplastik an Brustwand und Rücken | 86.78.28↔ | Anbr v gestielt rg Lp o gestielt FmI an d unt Extrm |
| 86.77.15↔ | Sonstige lokale Lappenplastik an der Bauchregion | 86.78.29↔ | Anbr von gestielt reg Lp o gestielt FernI an And Lok |
| 86.77.16↔ | Sonst lokale Lappenplastik an der Leisten- und Genitalregion | 86.78.30↔ | Kmb Plst Engr an Haut u Unth d Kpfs (auss Lp u Mnd) |
| 86.77.17↔ | Sonstige lokale Lappenplastik am Gesäß | 86.78.31↔ | Komb plastische Ingr an Haut und Unterhaut d Halses |
| 86.77.18↔ | Sonst lokale Lappenplastik an Oberschenkel und Uschenkel | 86.78.32↔ | Komb Plast Ingr an Haut u Unterhaut von Schult u Oba |
| 86.77.19↔ | Sonstige lokale Lappenplastik, an andere Lokalisationen | 86.78.33↔ | Komb Plast Ingr an Haut und Unterhaut d Unterarmes |
| 86.77.1a↔ | Sonstige lokale Lappenplastik am Fuß | 86.78.34↔ | Komb Plast Ingr an Haut u Unterhaut von Bruw u Rücken |
| 86.77.99↔ | Anbringen von sonstiger lokaler Lappenplastik, sonstige | 86.78.35↔ | Komb Plast Ingr an Haut und Unterhaut von Bauchreg |
| 86.78.00↔ | Sonstige Lappenplastiken, n.n.bez. | 86.78.36↔ | Komb Plast Ingr an Haut u Unterhaut d Leist u Genreg |
| 86.78.10↔ | Anbr v fr Lp m mkrvsk Anast a Kpf (auss Lp u Mnd) | 86.78.37↔ | Komb plastische Ingr an Haut und Unterhaut d Gesäßes |
| 86.78.11↔ | Anbr von fr Lappen mit mikrovasculärer Anast a Hals | 86.78.38↔ | Komb Plast Ingr an Haut u Unterhaut d unteren Extrem |
| 86.78.12↔ | Anbr von fr Lp m mikrovascul Anast an Schulter und Oba | 86.78.39↔ | Komb plastische Ingr an Haut und Unterhaut and Lok |
| 86.78.13↔ | Anbr von fr Lp mit mikrovasculärer Anast a Unterarm | 86.78.40↔ | Anbr v sonst gestielt o fr Lp a Kopf (auss Lip u Mund) |
| 86.78.14↔ | Anbr von fr Lp m mikrovascul Anast an Bruw und Rücken | 86.78.41↔ | Anbringen von sonstm gestielten oder freien Lappen am Hals |
| 86.78.15↔ | Anbr von fr Lp mit mikrovasculärer Anast an Bauchreg | 86.78.42↔ | Anbr von sonstigem gestielt o fr Lp an Schult und Oba |
| 86.78.16↔ | Anbr von fr Lp m mikrovascul Anast an d Leist u Genreg | 86.78.43↔ | Anbr von sonstigem gestielt oder fr Lappen a Unterarm |
| 86.78.17↔ | Anbr von fr Lappen mit mikrovasculärer Anast a Gesäß | 86.78.44↔ | Anbr von sonstigem gestielt o fr Lp an Bruw und Rücken |
| 86.78.18↔ | Anbr von fr Lp m mikrovascul Anast an d unteren Extrem | 86.78.45↔ | Anbr von sonstigem gestielt oder fr Lp an d Bauchreg |
| 86.78.19↔ | Anbr von fr Lp mit mikrovasculärer Anast an And Lok | 86.78.46↔ | Anbr von sonst gestielt o fr Lp an d Leist und Genreg |
| 86.78.20↔ | Anbr v gestielt rg Lp o gestielt FmI a Kpf (auss Lp u Mnd) | 86.78.47↔ | Anbringen von sonstm gestielten o freien Lappen am Gesäß |
| 86.78.21↔ | Anbr von gestielt regionalem Lp o gestielt FernI a Ha | 86.78.48↔ | Anbr von sonst gestielt o fr Lp an d unteren Extrem |
| 86.78.22↔ | Anbr v gestielt rg Lp o gestielt FmI an Schl u Ob | 86.78.49↔ | Anbr von sonstigem gestielt oder fr Lappen an And Lok |
| 86.78.23↔ | Anbr von gestielt reg Lp o gestielt FernI a Unterarm | 86.78.99↔ | Sonstige Lappenplastiken, sonstige |

Prozedur C20-3

- | | | | |
|--------|--|--------|---|
| 13.2↔ | Extrakaps Extrakt d Linse d lineares Extrakverf | 13.51↔ | Extrakaps Extrakt d Linse d inf temporalen Zugang |
| 13.3↔ | Extrakaps Extrakt d Lins d einf Aspir (u Irrig) Verf | 13.59↔ | Sonstige extrakapsuläre Extraktion der Linse |
| 13.41↔ | Phakoemulsifikation und Aspiration eines Kataraks | 13.69↔ | Sonstige Kataraktextraktion |
| 13.42↔ | Mech Phakofragm und Aspir e Katarakt d post Zugang | 13.8↔ | Entfernen einer Intraokularlinse |
| 13.43↔ | Mech Phakofragmentation und And Aspir e Katarakt | | |

Prozedur C20-4

- | | | | |
|--------|--|--------|---|
| 13.70↔ | Einsetzen einer Intraokularlinse, n.n.bez. | 13.72↔ | Sekundäres Einsetzen einer Intraokularlinse |
| 13.71↔ | Enstz e Intraokllns anlässl e Ktrktxt, einzeit | | |

Prozedur C20-5

- | | | | |
|-----------|--|-----------|---|
| 11.32↔ | Exzision eines Pterygiums mit Korneatransplantat | 11.69.10↔ | Austausch-Keratoplastik |
| 11.49.00↔ | Sonstiges Entf oder Destr e Kornealäsion, n.n.bez. | 11.69.20↔ | Perforierende Korneatransplantation |
| 11.49.10↔ | Destruktion einer Kornealäsion, durch laserkoagulation | 11.69.99↔ | Sonstige Korneatransplantation, sonstige |
| 11.49.19↔ | Sonstige Destruktion einer Kornealäsion | 11.72↔ | Keratophakie |
| 11.49.20↔ | Keratektomie einer Kornealäsion durch phototherapie | 11.73↔ | Keratoprothese |
| 11.49.29↔ | Sonstige Keratektomie einer Kornealäsion | 11.79.00↔ | S rknstrktv u rfrktv Engr an d Krn, n.n.bz. |
| 11.49.99↔ | Sonstiges Entf oder Destr e Kornealäsion, sonstige | 11.79.10↔ | Photorefraktive Keratektomie |
| 11.60↔ | Korneatransplantation, n.n.bez. | 11.79.20↔ | Impl eines intrastromalen Ringsegmentes an der Kornea |
| 11.69.00↔ | Sonstige Korneatransplantation, n.n.bez. | 11.79.99↔ | So rekonstruktive und refraktive Ingr an d Korn, so |

Prozedur C20-6

- | | | | |
|-----------|---|-----------|--|
| 92.20↔ | Infusion von flüssigem Radioisotop | 92.23.09↔ | Telekobaltgerät, Sonstige |
| 92.21.00↔ | Oberflächenstrahlentherapie: n.n.bez. | 92.24.00↔ | Teleradioth mit Photonen, Linearbeschleuniger, n.n.bez. |
| 92.21.01↔ | Oberflächenstrahlentherapie: Bis zu 2 Bestrahlungsfeldern | 92.24.01↔ | Teleradth m Phot, Linbesch, Großfeldbestrahlung |
| 92.21.02↔ | Oberflächenstrahlentherapie: Mehr als 2 Bestrahlungsfeldern | 92.24.02↔ | Teleradth m Phot, Linbesch, Halbkörperbestrahlung |
| 92.22.00↔ | Orthovstrth: n.n.bez. Orthovstrth: n.n.bez. | 92.24.03↔ | Teleradth m Phot, Linbesch, Ganzkörperbestrahlung |
| 92.22.01↔ | Orthovoltstrahlentherapie: Bis zu 2 Bestrahlungsfeldern | 92.24.04↔ | Teleradiotherapie m Phot, Linbesch, Intraop Strahlth |
| 92.22.02↔ | Orthovoltstrahlentherapie: Mehr als 2 Bestrahlungsfelder | 92.24.09↔ | Teleradiotherapie mit Photonen, Linearbeschleuniger, sonst |
| 92.22.11↔ | Intraoperative Röntgenstrahlentherapie, bis 300 kV | 92.24.11↔ | Tlrdth m Pht, Lnbsch, bs z 2 Bstrf: M bldgst Enst |
| 92.22.12↔ | Intraoperative Röntgenstrahlentherapie, 300 kV - < 1 MV | 92.24.12↔ | Tlrdth m Pht, Lnbsch, mhr als 2 Bstrf: M bldgst Enst |
| 92.22.19↔ | Intraoperative Röntgenstrahlentherapie, sonstige | 92.24.13↔ | Tlrdth m Pht, Lnbsch, 3Dgpl Bstr: M bldgst Enst |
| 92.23.00↔ | Hochvoltstrahlentherapie, n.n.bez. | 92.24.14↔ | Tlrdth m Pht, Lnbsch, intmd Rdiorth: M bldgst Enst |
| 92.23.01↔ | Telekobaltgerät bis zu 2 Bestrahlungsfelder | 92.24.21↔ | Tlrdth m Pht, Lnbsch, bs z 2 Bstrf: Oh bldgst Enst |
| 92.23.02↔ | Telekobaltgerät 3 bis 4 Bestrahlungsfelder | 92.24.22↔ | Tlrdth m Pht, Lnbsch, mhr als 2 Bstrf: Oh bldgst Enst |
| 92.23.03↔ | Telekobaltgerät mehr als 4 Bestf oder 3Dgepl Bestr | 92.24.23↔ | Tlrdth m Pht, Lnbsch, 3Dgpl Bstr: Oh bldgst Enst |
| 92.23.08↔ | Hochvoltstrahlentherapie: andere Isotope | 92.24.24↔ | Tlrdth m Pht, Lnbsch, intmd Rdiorth: Oh bldgst Enst |



92.24.30↔	Tlrdth m Pht: hchkmplx Rdiioth m spezialisier Assttng	92.29.09↔	Brachytherapie mit umschlossenen Radionukliden, sonst
92.25.00↔	Teleradioth mit Elektronen, Linearbeschleuniger, n.n.bez.	92.29.11↔	Intrst Brchyth m Implnt v entfß Str i e Ebn, nied Dssl
92.25.01↔	Teleradth m Elekt, Linbesch, Großfeldbestrahlung	92.29.12↔	Intrst Brchyth m Impl entfß Str i e Eb, gp Dssl (Plsd ds rt)
92.25.02↔	Teleradth m Elekt, Linbesch, Halbkörperbestrahlung	92.29.13↔	Intrst Brchyth m Implnt v entfß Str i e Ebn, hh Dssl
92.25.03↔	Teleradth m Elekt, Linbesch, Ganzkörperbestrahlung	92.29.19↔	Interst Brachyth m Implant von entfß Str i e Ebene, so
92.25.04↔	Teleradiotherapie m Elekt, Linbesch, Intraop Strahlth	92.29.21↔	Intrst Brchyth m Vmpl v entfß Str i mhr Ebnn, nied Dssl
92.25.09↔	Teleradiotherapie mit Elektronen, Linearbeschleuniger, sonst	92.29.22↔	Intrst Brchyth m Vmpl entfß Str i mhr Eb, gp Dssl (Plsd ds rt)
92.25.11↔	Teleradiotherapie m Elekt, Linbesch, m bildgest Einst	92.29.23↔	Intrst Brchyth m Vmpl v entfß Str i mhr Ebnn, hh Dssl
92.25.12↔	Tlrdth m Elkt, Lnbsch, bs z 2 Bstrf, m bldgst Enst	92.29.24↔	Brchyth m Impl v entfß Strhl i mehr Ebn, hohe Lstg,intop
92.25.13↔	Tlrdth m Elkt, Lnbsch, mhr als 2 Bstrf, m bldgst Enst	92.29.29↔	Intrst Brchyth m Vmpl v entfß Str i mhr Ebnn, so
92.25.14↔	Tlrdth m Elkt, Lnbsch, 3Dgpl Bstr, m bldgst Enst	92.29.31↔	Intrst Brchyth m Implnt v prm Str, bs z 10 Quelln
92.25.15↔	Tlrdth m Elkt, Lnbsch, intmd Rdiioth, m bldgst Enst	92.29.32↔	Intrst Brchyth m Implnt v prm Str, v 10 bs 15 Quelln
92.25.21↔	Tlrdth m Elkt, Lnbsch, bs z 2 Bstrf, oh bldgst Enst	92.29.33↔	Intrst Brchyth m Implnt v prm Str, v 16 bs 20 Quelln
92.25.22↔	Tlrdth m Elkt, Lnbsch, mhr als 2 Bstrf, oh bldgst Enst	92.29.34↔	Intrst Brchyth m Implnt v prm Str, v 21 bs 25 Quelln
92.25.23↔	Tlrdth m Elkt, Lnbsch, 3Dgpl Bstr, oh bldgst Enst	92.29.35↔	Intrst Brchyth m Implnt v prm Str, v 26 bs bs 30 Quelln
92.25.24↔	Tlrdth m Elkt, Lnbsch, intmd Rdiioth, oh bldgst Enst	92.29.36↔	Intrst Brchyth m Implnt v prm Str, v 31 bs bs 35 Quelln
92.26.00↔	Teleradiotherapie mit anderen Partikelstrahlen, n.n.bez.	92.29.37↔	Intrst Brchyth m Implnt v prm Str, v 36 bs bs 40 Quelln
92.26.10↔	Protonentherapie, bis zu 2 Bestrf, oh bildgest Einst	92.29.38↔	Intrst Brchyth m Implnt v prm Str, v 41 bs bs 45 Quelln
92.26.11↔	Protonentherapie, bis zu 2 Bestrf, mit bildgest Einst	92.29.39↔	Intrst Brchyth m Implnt v prm Str, v 46 bs bs 50 Quelln
92.26.20↔	Prtntnrhpie, mhr als 2 Bstrf, oh bldgst Enst	92.29.3a↔	Intrst Brchyth m Implnt v prm Str, v 51 bs bs 55 Quelln
92.26.21↔	Prtntnrhpie, mhr als 2 Bstrf, m bldgst Enst	92.29.3b↔	Intrst Brchyth m Implnt v prm Str, v 56 bs bs 60 Quelln
92.26.99↔	Teleradiotherapie mit anderen Partikelstrahlen, sonst	92.29.3c↔	Intrst Brchyth m Implnt v prm Str, v 61 bs bs 65 Quelln
92.27.00↔	Imp/Eins radak Elm (Brchyth m umschl Rdion), Körperb, S o nnbz	92.29.3d↔	Intrst Brchyth m Implnt v prm Str, v 66 bs bs 70 Quelln
92.27.10↔	Imp/Eins radak Elm (Brchyth m umschl Rdion), w Geschl, nnbz	92.29.3e↔	Intrst Brchyth m Implnt v prm Str, mhr als 70 Quelln
92.27.11↔	Imp o Eins rdioakt Elm (Brchyth m umschl Rdion), intraut	92.29.40↔	Brachytherapie mit Oberflächenapplikatoren, n.n.bez.
92.27.12↔	Imp o Eins rdioakt Elm (Brchyth m umschl Rdion), intrvg	92.29.49↔	Brachytherapie mit Oberflächenapplikatoren, sonstige
92.27.13↔	Imp/Eins radak Elm (Brchyth m umschl Rdion), intu u intv kmb	92.29.51↔	Entf von umschl Radion o inaktiven Appl unt Anästhesie
92.27.21↔	Imp o Eins rdioakt Elm (Brchyth m umschl Rdion), Körperb	92.30.00↔	Stereotaktische Bestrahlung, einzeitig, n.n.bez.
92.27.22↔	Imp/Eins radak Elm (Brchyth m umschl Rdion), intrkvträr	92.30.01↔	Stereotaktische Bestrahlung, einzeitig: Zerebral, n.n.bez.
92.27.23↔	Imp/Eins radak Elm (Brchyth m umschl Rdion), intrfmlnl	92.30.02↔	Stereotaktische Bestrahlung, einzeitig: Extrazerebral, n.n.bez.
92.27.30↔	Imp o Eins rdioakt Elm (Brchyth m umschl Rdion), Gf nnbz	92.30.20↔	Stereot Bestr, einzeit: Zerebral, intmd Radioth
92.27.31↔	Imp/Eins radak Elm (Brchyth m umschl Rdion), Krnrgfäss	92.30.21↔	Streot Bstr, einzeit: Zrb, intmd Bgnbstr (IMAT)
92.27.39↔	Imp o Eins rdioakt Elm (Brchyth m umschl Rdion), so Gf	92.30.22↔	Stereot Bestr, einzeit: Zerebral, bildgest Einst
92.27.40↔	Impl o Eins rdakti Elem(Brachy m Radionklid), intraop	92.30.30↔	Stereot Bestr, einzeit: Extrazer, intmd Radioth
92.27.70↔	Radioaktive Moulagen, n.n.bez.	92.30.31↔	Streot Bstr, einzeit: Extrzr, intmd Bgnbstr (IMAT)
92.27.71↔	Rdioakt Moulgn: Knstr u Appl v obrfl rdioaktvn Moulgn	92.30.32↔	Stereot Bestr, einzeit: Extrazer, bildgest Einst
92.27.72↔	Rdioakt Moulgn: Knstr u Appl v N auf d Körperb vrw Appl	92.30.99↔	Stereotaktische Bestrahlung, einzeitig, sonstige
92.27.73↔	Radioakt Moulagen: Konstr u Appl v Augenapplikatoren	92.31.00↔	Radiochirurgie mit Photonen n.n. bez., zerebral
92.27.79↔	Radioaktive Moulagen, sonstige	92.31.10↔	Radiochirurgie mit Photonen n.n. bez., extrazerebral
92.28.00↔	Injektion oder Instillation von Radioisotopen, n.n.bez.	92.32.00↔	Mehrquellige Photon-Radiochirurgie, n.n.bez.
92.28.01↔	Instillation von offenen Radionukliden in Gelenke	92.32.01↔	Mehrquellige Photon-Radiochirurgie: Gamma-knife
92.28.02↔	Rdiojdhth bs 1,2 GBq I131: Oh Gb v rkmb Thyreotr (rhTSH)	92.33.00↔	Teilchen-Radiochirurgie, n.n.bez.
92.28.03↔	Rdiojdhth bs 1,2 GBq I131: M Gb v rkmb Thyreotr (rhTSH)	92.33.01↔	And Hochvstrth: Stereot Bestr, einzeit, zerebral
92.28.04↔	Rdiojdhth üb 1,2 bs u 5 GBq I131: Oh Gb rkmb Thyreotr (rhTSH)	92.33.11↔	And Hochvstrth: Stereot Bestr, einzeit, Extrazer
92.28.05↔	Rdiojdhth üb 1,2 bs u 5 GBq I131: M Gb rkmb Thyreotr (rhTSH)	92.39.01↔	And Hochvstrth, Stereot Bestr, frakt,zereb, n.n.bez.
92.28.06↔	Rdiojdhth m 5 u mhr GBq I131: Oh Gb rkmb Thyreotr (rhTSH)	92.39.11↔	And Hchvstrth, Streot Bstr, frkt, Extrzr, n.n.bz.
92.28.07↔	Rdiojdhth m 5 u mhr GBq I131: M Gb rkmb Thyreotr (rhTSH)	92.39.20↔	And Hchvstrth, Streot Bstr, frkt: zrb, intmd Rdiioth
92.28.11↔	Therapie mit offenen Radionukliden bei Knochenmetastasen	92.39.21↔	And Hchvstrth, Streot Bstr, frkt: zrb, intmd Bgnbstr (IMAT)
92.28.12↔	Intrvnös plliatv Schmrzth m off Rdion b Knchnmstsn	92.39.22↔	And Hchvstrth, Streot Bstr, frkt: zrb, bldgst Enst
92.28.13↔	Radiorezeptorthherapie m DOTA-konjug Somatostatn-Analoga	92.39.29↔	And Hochvstrth, Stereot Bestr, frakt, zerebral, so
92.28.20↔	Radioimmuntherapie mit 90Y-Ibritumomab-Tiuxetan, parenteral	92.39.30↔	And Hchvstrth, Streot Bstr, frkt: Extrzr, intmd Rdiioth
92.28.21↔	Gabe von Jod-131-MIBG (Metajodbenzylguanidin) parenteral	92.39.31↔	And Hchvstrth, Streot Bstr, frkt: Extrzr, intmd Bgnbstr (IMAT)
92.28.31↔	Sel Intravask Radiochemoembolisation m I131Lipiodol	92.39.32↔	And Hchvstrth, Streot Bstr, frkt: Extrzr, bldgst Enst
92.28.32↔	SIRT d Emb v Yttrium90mrkiertn Mkrsphäm	92.39.39↔	And Hochvstrth, Stereot Bestr, frakt, Extrazer, so
92.28.33↔	Endovaskuläre Brachytherapie mit Rhenium-188	92.41↔	Intraoperative Strahlentherapie mit Elektronen
92.29.00↔	Brachytherapie mit umschlossenen Radionukliden, n.n. bez.		

ADR G C60**Akute und schwere Augeninfektionen**

Hauptdiagnose in Tabelle C60-1

DRG C60A**Akute und schwere Augeninfektionen mit komplizierender Diagnose oder mit äusserst schweren oder schweren CC**

Diagnose in Tabelle C60-2 oder PCCL > 2

DRG C60B**Akute und schwere Augeninfektionen ohne komplizierende Diagnose, ohne äusserst schwere oder schwere CC**

Hauptdiagnose C60-1

A18.5	Tuberkulose des Auges	H05.0	Akute Entzündung Orbita
A50.3	Konatale spät-syphilitische Augenkrankheit	H16.0	Ulcus corneae
A54.3	Gonokokkeninfektion des Auges	H16.3	Interstitielle u tiefe Keratitis
A71.0	Initialstadium des Trachoms	H16.8	Sonstige Formen Keratitis
A71.1	Aktives Stadium des Trachoms	H44.0	Purulente Endophthalmitis
A71.9	Trachom, nnbez	H44.1	Sonstige Endophthalmitis
B00.5	Augenkrankheit durch Herpesviren	T86.83	Versag u Abstoß Hornhauttransplant Auge
B02.3	Zoster ophthalmicus		

Diagnose C60-2

M02.30	Reiter-Krankheit, mehrere Lokalisationen	M07.32	Sonstige psoriatische Arthritiden Oberarm
M02.31	Reiter-Krankheit Schulterregion	M07.33	Sonstige psoriatische Arthritiden Unterarm
M02.32	Reiter-Krankheit Oberarm	M07.34	Sonstige psoriatische Arthritiden Hand
M02.33	Reiter-Krankheit Unterarm	M07.35	Sonstige psoriatische Arthritiden Beckenreg/OS
M02.34	Reiter-Krankheit Hand	M07.36	Sonstige psoriatische Arthritiden Unterschenkel
M02.35	Reiter-Krankheit Beckenregion/Oberschenkel	M07.37	Sonstige psoriatische Arthritiden Knöchel/Fuß
M02.36	Reiter-Krankheit Unterschenkel	M07.38	Sonstige psoriatische Arthritiden, sonst Lok
M02.37	Reiter-Krankheit Knöchel/Fuß	M07.39	Sonstige psoriatische Arthritiden, nnbez Lok
M02.38	Reiter-Krankheit, sonstige Lokalisation	M30.0	Panarteriitis nodosa
M02.39	Reiter-Krankheit, nnbez Lokalisationen	M30.1	Panarteriitis m Lungenbeteiligung
M02.90	Reaktive Arthritis, nnbez, mehrere Lok	M30.3	Mukokutanes Lymphknotensynd [Kawasaki-KH]
M02.91	Reaktive Arthritis, nnbez, Schulterregion	M31.3	Wegener-Granulomatose
M02.92	Reaktive Arthritis, nnbez, Oberarm	M31.4	Aortenbogen-Syndrom [Takayasu-Syndrom]
M02.93	Reaktive Arthritis, nnbez, Unterarm	M32.0	AM-induz systemischer Lupus erythematodes
M02.94	Reaktive Arthritis, nnbez, Hand	M32.1	Syst Lupus erythematodes m Bet Org/Organsyst
M02.95	Reaktive Arthritis, nnbez, Beckenreg/Oberschenkel	M32.8	Sonst Formen syst Lupus erythematodes
M02.96	Reaktive Arthritis, nnbez, Unterschenkel	M32.9	Systemischer Lupus erythematodes, nnbez
M02.97	Reaktive Arthritis, nnbez, Knöchel/Fuß	M33.2	Polymyositis
M02.98	Reaktive Arthritis, nnbez, sonstige Lokalisation	M34.0	Progressive systemische Sklerose
M02.99	Reaktive Arthritis, nnbez, nnbez Lokalisationen	M35.0	Sicca-Syndrom [Sjögren-Syndrom]
M06.90	Chronische Polyarthritis, nnbez, mehrere Lok	M35.1	Sonstige Overlap-Syndrome
M06.91	Chronische Polyarthritis, nnbez, Schulterregion	M35.2	Behçet-KH
M06.92	Chronische Polyarthritis, nnbez, Oberarm	M45.00	Spondylitis ankylosans, mehrere Lok WS
M06.93	Chronische Polyarthritis, nnbez, Unterarm	M45.01	Spondylitis ankylosans, Okzipito-Atlanto-Axialbereich
M06.94	Chronische Polyarthritis, nnbez, Hand	M45.02	Spondylitis ankylosans, Zervikalbereich
M06.95	Chronische Polyarthritis, nnbez, Beckenregion/OS	M45.03	Spondylitis ankylosans, Zervikothorakalbereich
M06.96	Chronische Polyarthritis, nnbez, Unterschenkel	M45.04	Spondylitis ankylosans, Thorakalbereich
M06.97	Chronische Polyarthritis, nnbez, Knöchel/Fuß	M45.05	Spondylitis ankylosans, Thorakolumbalbereich
M06.98	Chronische Polyarthritis, nnbez, sonst Lok	M45.06	Spondylitis ankylosans, Lumbalbereich
M06.99	Chronische Polyarthritis, nnbez Lok	M45.07	Spondylitis ankylosans, Lumbosakralbereich
M07.30	Sonstige psoriatische Arthritiden, mehrere Lok	M45.08	Spondylitis ankylosans, Sakral-/Sakrokokzygealbereich
M07.31	Sonstige psoriatische Arthritiden Schulterregion	M45.09	Spondylitis ankylosans, nnbez Lokalisation



ADRG C61 Neuro-ophthalmologische und vaskuläre Erkrankungen des Auges

Hauptdiagnose in Tabelle C61-1

DRG C61A Neuro-ophthalmologische und vaskuläre Erkrankungen des Auges mit komplizierender Diagnose oder mit äusserst schweren oder schweren CC

Hauptdiagnose in Tabelle C61-2 oder Diagnose in Tabelle C61-3 oder PCCL > 2

DRG C61B Neuro-ophthalmologische und vaskuläre Erkrankungen des Auges ohne komplizierende Diagnose, ohne äusserst schwere oder schwere CC

Hauptdiagnose C61-1

G24.5	Blepharospasmus	H47.0	Affektionen Nervus opticus, aonkl
H02.4	Ptosis Augenlid	H47.2	Optikusatrophy
H34.0	Transitorischer arterieller retinaler Gefäßverschluss	H47.3	Sonstige Affektionen Papille
H34.1	Verschluss A centralis retinae	H49.0	Lähmung Nervus oculomotorius [III Hirnnerv]
H34.2	Sonstiger Verschluss retinaler Arterien	H49.1	Lähmung Nervus trochlearis [IV Hirnnerv]
H34.8	Sonstiger Netzhautgefäßverschluss	H49.2	Lähmung Nervus abducens [VI Hirnnerv]
H34.9	Netzhautgefäßverschluss, nnbez	H49.3	Ophthalmoplegia totalis externa
H46	Neuritis nervi optici	H49.4	Ophthalmoplegia progressiva externa

H49.8	Sonstiger Strabismus paralyticus	H50.5	Heterophorie
H49.9	Strabismus paralyticus, nnbez	H50.8	Sonstiger nbez Strabismus
H50.0	Strabismus concomitans convergens	H51.8	Sonstige nbez Störungen Blickbewegungen
H50.1	Strabismus concomitans divergens	H53.2	Diplopie
H50.2	Strabismus verticalis	H53.4	Gesichtsfelddefekte
H50.3	Intermittierender Strabismus concomitans	H55	Nystagmus u sonst abnorme Augenbewegungen
H50.4	Sonst u nnbez Strabismus concomitans	H57.0	Pupillenfunktionsstörungen

Hauptdiagnose C61-2

H49.0	Lähmung Nervus oculomotorius [III Hirnnerv]	H49.4	Ophthalmoplegia progressiva externa
H49.1	Lähmung Nervus trochlearis [IV Hirnnerv]	H49.8	Sonstiger Strabismus paralyticus
H49.2	Lähmung Nervus abducens [VI Hirnnerv]	H49.9	Strabismus paralyticus, nnbez
H49.3	Ophthalmoplegia totalis externa		

Diagnose C61-3

M02.30	Reiter-Krankheit, mehrere Lokalisationen	M07.32	Sonstige psoriatische Arthritiden Oberarm
M02.31	Reiter-Krankheit Schulterregion	M07.33	Sonstige psoriatische Arthritiden Unterarm
M02.32	Reiter-Krankheit Oberarm	M07.34	Sonstige psoriatische Arthritiden Hand
M02.33	Reiter-Krankheit Unterarm	M07.35	Sonstige psoriatische Arthritiden Beckenreg/OS
M02.34	Reiter-Krankheit Hand	M07.36	Sonstige psoriatische Arthritiden Unterschenkel
M02.35	Reiter-Krankheit Beckenregion/Oberschenkel	M07.37	Sonstige psoriatische Arthritiden Knöchel/Fuß
M02.36	Reiter-Krankheit Unterschenkel	M07.38	Sonstige psoriatische Arthritiden, sonst Lok
M02.37	Reiter-Krankheit Knöchel/Fuß	M07.39	Sonstige psoriatische Arthritiden, nnbez Lok
M02.38	Reiter-Krankheit, sonstige Lokalisation	M30.0	Panarteriitis nodosa
M02.39	Reiter-Krankheit, nnbez Lokalisationen	M30.1	Panarteriitis m Lungenbeteiligung
M02.90	Reaktive Arthritis, nnbez, mehrere Lok	M30.3	Mukokutanes Lymphknotensynd [Kawasaki-KH]
M02.91	Reaktive Arthritis, nnbez, Schulterregion	M31.3	Wegener-Granulomatose
M02.92	Reaktive Arthritis, nnbez, Oberarm	M31.4	Aortenbogen-Syndrom [Takayasu-Syndrom]
M02.93	Reaktive Arthritis, nnbez, Unterarm	M32.0	AM-induz systemischer Lupus erythematodes
M02.94	Reaktive Arthritis, nnbez, Hand	M32.1	Syst Lupus erythematodes m Bet Org/Organsyst
M02.95	Reaktive Arthritis, nnbez, Beckenreg/Oberschenkel	M32.8	Sonst Formen syst Lupus erythematodes
M02.96	Reaktive Arthritis, nnbez, Unterschenkel	M32.9	Systemischer Lupus erythematodes, nnbez
M02.97	Reaktive Arthritis, nnbez, Knöchel/Fuß	M33.2	Polymyositis
M02.98	Reaktive Arthritis, nnbez, sonstige Lokalisation	M34.0	Progressive systemische Sklerose
M02.99	Reaktive Arthritis, nnbez, nnbez Lokalisationen	M35.0	Sicca-Syndrom [Sjögren-Syndrom]
M06.90	Chronische Polyarthritis, nnbez, mehrere Lok	M35.1	Sonstige Overlap-Syndrome
M06.91	Chronische Polyarthritis, nnbez, Schulterregion	M35.2	Behçet-KH
M06.92	Chronische Polyarthritis, nnbez, Oberarm	M45.00	Spondylitis ankylosans, mehrere Lok WS
M06.93	Chronische Polyarthritis, nnbez, Unterarm	M45.01	Spondylitis ankylosans, Okzipito-Atlanto-Axialbereich
M06.94	Chronische Polyarthritis, nnbez, Hand	M45.02	Spondylitis ankylosans, Zervikalbereich
M06.95	Chronische Polyarthritis, nnbez, Beckenregion/OS	M45.03	Spondylitis ankylosans, Zervikothorakalbereich
M06.96	Chronische Polyarthritis, nnbez, Unterschenkel	M45.04	Spondylitis ankylosans, Thorakalbereich
M06.97	Chronische Polyarthritis, nnbez, Knöchel/Fuß	M45.05	Spondylitis ankylosans, Thorakolumbalbereich
M06.98	Chronische Polyarthritis, nnbez, sonst Lok	M45.06	Spondylitis ankylosans, Lumbalbereich
M06.99	Chronische Polyarthritis, nnbez Lok	M45.07	Spondylitis ankylosans, Lumbosakralbereich
M07.30	Sonstige psoriatische Arthritiden, mehrere Lok	M45.08	Spondylitis ankylosans, Sakral-/Sakrokokzygealbereich
M07.31	Sonstige psoriatische Arthritiden Schulterregion	M45.09	Spondylitis ankylosans, nnbez Lokalisation

ADRG C62

Hyphäma und konservativ behandelte Augenverletzungen

Hauptdiagnose in Tabelle C62-1

DRG C62Z

Hyphäma und konservativ behandelte Augenverletzungen

Hauptdiagnose C62-1

H05.5	Verbliebener (alter) FK nach perforierend Verletz Orbita	H33.3	Netzhautriß oh Netzhautablösung
H11.3	Blutung Konjunktiva	H33.4	Traktionsablösung Netzhaut
H21.0	Hyphäma	H33.5	Sonstige Netzhautablösungen
H26.1	Cataracta traumatica	H35.6	Netzhautblutung
H31.0	Chorioretinale Narben	H43.1	Glaskörperblutung
H31.3	Blutung u Ruptur Aderhaut	H44.6	Verbliebener (alter) magnet intraokul Fremdkörper
H31.4	Ablatio chorioideae	H44.7	Verblieb (alter) amagnet intraokul Fremdkörper
H33.0	Netzhautablösung m Netzhautriß	H59.8	So Affekt Auge/Augenanhangsgebilde nach med Maßn
H33.2	Seröse Netzhautablösung	S00.1	Prellung Augenlid und Periokularregion

S00.20	So oberfl Verletz Augenlid Periokularregion, VerletzArt nnbez	T15.9	Fremdkörper im äußeren Auge, Teil nnbez
S00.21	Schürfwunde Augenlid Periokularregion	T26.0	Verbrennung des Augenlides und der Periokularregion
S00.22	Blasenbildung (nichtthermisch) Augenlid Periokularregion	T26.1	Verbrennung der Kornea und des Konjunktivalsackes
S00.23	Insektenbiß/-stich (ungiftig) Augenlid Periokularregion	T26.2	Verbr m nachfolgender Ruptur u Destruktion des Augapfels
S00.24	Oberfl Fremdkörper (Splitter) Augenlid Periokularregion	T26.3	Verbr sonst Teile des Auges u seiner Anhangsgebilde
S00.28	So oberfl Verletz Augenlid Periokularregion, sonstige	T26.4	Verbr des Auges u seiner Anhangsgebilde, Teil nnbez
S01.1	Offene Wunde Augenlid Periokularregion	T26.5	Verätzung des Augenlides und der Periokularregion
S05.0	Verletzung Konjunktiva u Abrasio corneae, oh Angabe FK	T26.6	Verätzung der Kornea und des Konjunktivalsackes
S05.1	Prellung Augapfel u Orbitagewebe	T26.7	Verätz m nachfolgender Ruptur u Destruktion des Augapfels
S05.8	Sonstige Verletzungen Auge u Orbita	T26.8	Verätzung sonst Teile des Auges u seiner Anhangsgebilde
S05.9	Verletz Auge u Orbita, nnbez	T26.9	Verätzung des Auges u seiner Anhangsgebilde, Teil nnbez
T15.0	Fremdkörper in Kornea	T49.5	Vergiftung, Ophthalmika
T15.1	Fremdkörper im Konjunktivalsack	T85.2	Mechanische Komplikation durch intraokulare Linse
T15.8	Fremdkörper an sonst mehr Lok äußeres Auge	T85.3	Mechan Kompl durch so Augenproth/-implantat/-transplant

ADRG C63

Bösartige Neubildungen, diabetische und andere Erkrankungen des Auges

Hauptdiagnose in Tabelle C63-1 oder Hauptdiagnose in Tabelle C63-2 oder Hauptdiagnose in Tabelle C63-3

DRG C63Z

Bösartige Neubildungen, diabetische und andere Erkrankungen des Auges

Hauptdiagnose C63-1

A74.0	Chlamydienkonjunktivitis	H05.9	Affektion Orbita, nnbez
B30.0	Keratokonjunktivitis durch Adenoviren	H10.0	Mukopurulente Konjunktivitis
B30.1	Konjunktivitis durch Adenoviren	H10.1	Akute allergische Konjunktivitis
B30.2	Pharyngokonjunktivalfieber (durch Viren)	H10.2	Sonstige akute Konjunktivitis
B30.3	Akute epidem hämorrhag Konjunktivitis (durch Enteroviren)	H10.3	Akute Konjunktivitis, nnbez
B30.8	Sonstige Konjunktivitis durch Viren	H10.4	Chronische Konjunktivitis
B30.9	Konjunktivitis durch Viren, nicht näher bezeichnet	H10.5	Blepharokonjunktivitis
B69.1	Zystizerkose der Augen	H10.8	Sonstige Konjunktivitis
D03.1	Melanoma in situ Augenlid, einschließl Kanthus	H10.9	Konjunktivitis, nnbez
D04.1	Carcinoma in situ Haut Augenlid, einschl Kanthus	H11.0	Pterygium
D09.2	Carcinoma in situ Auge	H11.1	Konjunktivadegeneration u -einlagerungen
D22.1	Melanozytennävus Augenlid, einschl Kanthus	H11.2	Narben Konjunktiva
D23.1	So gutart Neubild Haut Augenlid, einschl Kanthus	H11.4	Sonstige GefäßKH u Zysten Konjunktiva
D31.0	Gutartige Neubildung Konjunktiva	H11.8	Sonstige nbez Affektionen Konjunktiva
D31.1	Gutartige Neubildung Kornea	H11.9	Affektion Konjunktiva, nnbez
D31.2	Gutartige Neubildung Retina	H15.0	Skleritis
D31.3	Gutartige Neubildung Chorioidea	H15.1	Episkleritis
D31.4	Gutartige Neubildung Ziliarkörper	H15.8	Sonstige Affektionen Sklera
D31.5	Gutartige Neubildung Tränenrüse u Tränenwege	H15.9	Affektion Sklera, nnbez
D31.6	Gutartige Neubildung Orbita, nnbez	H16.1	Sonst oberflächliche Keratitis oh Konjunktivitis
D31.9	Gutartige Neubildung Auge, nnbez	H16.2	Keratokonjunktivitis
E50.0	Vitamin-A-Mangel m Xerosis conjunctivae	H16.4	Neovaskularisation Hornhaut
E50.1	Vit-A-Mangel m Bitot-Flecken u Xerosis conjunctiv	H16.9	Keratitis, nnbez
E50.2	Vitamin-A-Mangel mit Hornhautxerose	H17.0	Leukoma adhaerens
E50.3	Vit-A-Mang m Hornhautulzerat u Hornhautxerose	H17.1	Sonstige zentrale Hornhauttrübung
E50.4	Vitamin-A-Mangel m Keratomalazie	H17.8	Sonstige Hornhautnarben u -trübung
E50.5	Vitamin-A-Mangel m Nachtblindheit	H17.9	Hornhautnarbe u -trübung, nnbez
E50.6	Vit-A-Mang m xerophthalmischen Narb Hornhaut	H18.0	Hornhautpigmentierungen u -einlagerungen
E50.7	Sonst Manifest Vit-A-Mangel am Auge	H18.1	Keratopathia bullosa
H00.0	Hordeolum u sonst tiefe Entzündung Augenlid	H18.2	Sonstiges Hornhautödem
H01.0	Blepharitis	H18.3	Veränderungen an Hornhautmembranen
H01.1	Nichtinfektiöse Dermatosen Augenlid	H18.4	Hornhautdegeneration
H01.8	Sonst nbez Entzündungen Augenlid	H18.5	Hereditäre Hornhautdystrophien
H01.9	Entzündung Augenlid, nnbez	H18.6	Keratokonus
H04.0	Dakryoadenitis	H18.7	Sonstige Hornhautdeformitäten
H04.1	Sonstige Affektionen Tränenrüse	H18.8	Sonstige nbez Affektionen Hornhaut
H04.2	Epiphora	H18.9	Affektion Hornhaut, nnbez
H04.3	Akute u nnbez Entzündung Tränenwege	H20.1	Chronische Iridozyklitis
H04.4	Chronische Entzündung Tränenwege	H20.2	Phakogene Iridozyklitis
H05.1	Chronische entzündliche Affektionen Orbita	H20.8	Sonstige Iridozyklitis
H05.2	Exophthalmus	H20.9	Iridozyklitis, nnbez
H05.3	Deformation Orbita	H21.1	Sonstige GefäßKH Iris u Ziliarkörper
H05.4	Enophthalmus	H21.2	Degeneration Iris u Ziliarkörper
H05.8	Sonstige Affektionen Orbita	H21.3	Zyste Iris, Ziliarkörper u Vorderkammer



H21.4	Pupillarmembranen	H53.8	Sonstige Sehstörungen
H21.5	Sonst Adhäsionen u Abriß Iris u Ziliarkörper	H53.9	Sehstörung, nnbez
H21.8	Sonst nbez Affekt Iris u Ziliarkörper	H54.0	Blindheit u hochgradige Sehbehinderung, binokular
H21.9	Affektion Iris u Ziliarkörper, nnbez	H54.1	Schwere Sehbeeinträchtigung, binokular
H26.0	Infantile, juvenile u präsenile Katarakt	H54.2	Mittelschwere Sehbeeinträchtigung, binokular
H26.2	Cataracta complicata	H54.3	Leichte Sehbeeinträchtigung, binokular
H27.0	Aphakie	H54.4	Blindheit und hochgradige Sehbehinderung, monokular
H27.1	Luxation Linse	H54.5	Schwere Sehbeeinträchtigung, monokular
H27.8	Sonstige nbez Affekt Linse	H54.6	Mittelschwere Sehbeeinträchtigung, monokular
H27.9	Affektion Linse, nnbez	H54.9	Nicht näher bezeichnete Sehbeeinträchtigung (binokular)
H30.0	Fokale Chorioretinitis	H57.1	Augenschmerzen
H30.1	Disseminierte Chorioretinitis	H57.8	Sonst nbez Affekt Auge u Augenanhangsgebilde
H30.2	Cyclitis posterior	H57.9	Affektion Auge u Augenanhangsgebilde, nnbez
H30.8	Sonstige Chorioretinitiden	H59.0	Keratopathie (bullös-aphak) nach Kataraktextraktion
H30.9	Chorioretinitis, nnbez	H59.9	Affekt Auge/Augenanhangsgebilde nach med Maßn, nnbez
H31.1	Degenerative Veränderung Aderhaut	Q10.0	Angeborene Ptose
H31.2	Hereditäre Dystrophie Aderhaut	Q10.1	Angeborenes Ektropium
H31.8	Sonstige nbez Affektionen Aderhaut	Q10.2	Angeborenes Entropium
H31.9	Affektion Aderhaut nnbez	Q10.3	Sonst angeborene Fehlbildung Augenlid
H33.1	Retinoschisis u Zysten Netzhaut	Q10.4	Fehlen u Agenesie Tränenapparat
H35.0	Retinopath Augenhintergrund Veränd Netzhautgefäße	Q10.5	Angeborene Stenose u Striktur Canaliculus lacrimalis
H35.1	Retinopathia praematurorum	Q10.6	Sonst angeborene Fehlbildung Tränenapparat
H35.2	Sonstige proliferative Retinopathie	Q10.7	Angeborene Fehlbildung Orbita
H35.3	Degeneration Makula u hinterer Pol	Q11.0	Zystenaug[e] [cystic eyeball]
H35.4	Periphere Netzhautdegeneration	Q11.1	Sonstiger Anophthalmus
H35.5	Hereditäre Netzhautdystrophie	Q11.2	Mikrophthalmus
H35.7	Abhebung von Netzhautschichten	Q11.3	Makrophthalmus
H35.8	Sonstige nbez Affektionen Netzhaut	Q12.0	Cataracta congenita
H35.9	Affektion Netzhaut, nnbez	Q12.1	Angeborene Linsenverlagerung
H43.0	Glaskörperprolaps	Q12.2	Linsenkolobom
H43.2	Kristalline Ablagerungen im Glaskörper	Q12.3	Angeborene Aphakie
H43.3	Sonstige Glaskörpertrübungen	Q12.4	Sphärophakie
H43.8	Sonstige Affektionen Glaskörper	Q12.8	Sonstige angeborene Fehlbildungen Linse
H43.9	Affektion Glaskörper, nnbez	Q12.9	Angeborene Fehlbildung Linse, nnbez
H44.2	Degenerative Myopie	Q13.0	Iriskolobom
H44.3	Sonstige degenerative Affektionen Augapfel	Q13.1	Fehlen Iris (angeboren)
H44.4	Hypotonia bulbi	Q13.2	Sonstige angeborene Fehlbildungen Iris
H44.5	Degenerationszustände Augapfel	Q13.3	Angeborene Hornhauttrübung
H44.8	Sonstige Affektionen Augapfel	Q13.4	Sonstige angeborene Fehlbildungen Kornea
H44.9	Affektion Augapfel, nnbez	Q13.5	Blaue Sklera
H50.6	Mechanisch bedingter Strabismus	Q13.8	Sonst angeborene Fehlbildung vord Augenabschnitt
H50.9	Strabismus, nnbez	Q13.9	Angeborene Fehlbildung vord Augenabschnitt, nnbez
H51.0	Konjugierte Blicklähmung	Q14.0	Angeborene Fehlbildung Glaskörper
H51.1	Konvergenzschwäche u Konvergenzexzeß	Q14.1	Angeborene Fehlbildung Retina
H51.9	Störung Blickbewegungen, nnbez	Q14.2	Angeborene Fehlbildung Papille
H52.0	Hypermetropie	Q14.3	Angeborene Fehlbildung Chorioidea
H52.1	Myopie	Q14.8	Sonst angeborene Fehlbildung hint Augenabschnitt
H52.2	Astigmatismus	Q14.9	Angeborene Fehlbildung hint Augenabschnitt, nnbez
H52.3	Anisometropie u Aniseikonie	Q15.8	Sonst nbez angeborene Fehlbildungen Auge
H52.4	Presbyopie	Q15.9	Angeborene Fehlbildung Auge, nnbez
H52.5	Akkommodationsstörungen	R44.1	Optische Halluzinationen
H52.6	Sonstige Refraktionsfehler	S05.2	Rißverletz/Ruptur Auge m Prolaps/Verlust intraok Gewebe
H52.7	Refraktionsfehler, nnbez	S05.3	Rißverletz Auge ohne Prolaps/Verlust intraok Gewebe
H53.0	Amblyopia ex anopsia	S05.4	Penetrierende Wunde d Orbita m/oh Fremdkörper
H53.1	Subjektive Sehstörungen	S05.5	Penetrierende Wunde Augapfel m Fremdkörper
H53.3	Sonstige Störungen binokulares Sehen	S05.6	Penetrierende Wunde Augapfel oh Fremdkörper
H53.5	Farbsinnstörungen	S05.7	Abriß Augapfel
H53.6	Nachtblindheit	Z94.7	Zustand nach Keratoplastik

Hauptdiagnose C63-2

C43.1	Bösartiges Melanom Augenlid, einschließl Kanthus	C69.4	Bösartige Neubildung: Ziliarkörper
C44.1	Sonstige BNB: Haut des Augenlides, einschließl Kanthus	C69.5	Bösartige Neubildung: Tränendrüse und Tränenwege
C69.0	Bösartige Neubildung: Konjunktiva	C69.6	Bösartige Neubildung: Orbita
C69.1	Bösartige Neubildung: Kornea	C69.8	BNB: Auge u Augenanhangsgebilde, mehr Teilber überlapp
C69.2	Bösartige Neubildung: Retina	C69.9	Bösartige Neubildung: Auge, nicht näher bezeichnet
C69.3	Bösartige Neubildung: Chorioidea		

Hauptdiagnose C63-3

B58.0	Augenerkrankung durch Toxoplasmen	E12.31	DM iVm Fehl-/Mangelernähr m Augenkomplik, entgl bez
E10.30	Prim insabh DM [T-1-Diab] m Augenkomplik, n entgl bez	E13.30	Sonst nbez Diab mell m Augenkomplik, n entgl bez
E10.31	Prim insabh DM [T-1-Diab] m Augenkomplik, entgl bez	E13.31	Sonst nbez Diab mell m Augenkomplik, entgl bez
E11.30	N prim insabh DM [T-2-Diab] m Augenkomplik, n entgl bez	E14.30	Nnbez Diab mell m Augenkomplik, n entgl bez
E11.31	N prim insabh DM [T-2-Diab] m Augenkomplik, entgl bez	E14.31	Nnbez Diab mell m Augenkomplik, entgl bez
E12.30	DM iVm Fehl-/Mangelernähr m Augenkomplik, n entgl bez	H20.0	Akute u subakute Iridozyklitis

ADRG C64

Glaukom, Katarakt und Erkrankungen des Augenlides

Hauptdiagnose in Tabelle C64-1

DRG C64Z

Glaukom, Katarakt und Erkrankungen des Augenlides

Hauptdiagnose C64-1

H00.1	Chalazion	H25.8	Sonstige senile Kataraktformen
H02.0	Entropium und Trichiasis Augenlid	H25.9	Senile Katarakt, nnbez
H02.1	Ektropium Augenlid	H26.3	Arzneimittelinduzierte Katarakt
H02.2	Lagophthalmus	H26.4	Cataracta secundaria
H02.3	Blepharochalasis	H26.8	Sonstige nbez Kataraktformen
H02.5	Sonst Affektionen m Auswirkung auf Augenlidfunktion	H26.9	Katarakt, nnbez
H02.7	Sonst degener Affekt Augenlid u Umgeb Auge	H40.0	Glaukomverdacht
H02.8	Sonstige nbez Affektionen Augenlid	H40.1	Primäres Weitwinkelglaukom
H02.9	Affektion Augenlid, nnbez	H40.2	Primäres Engwinkelglaukom
H04.5	Stenose u Insuffizienz Tränenwege	H40.3	Glaukom (sekundär) nach Verletzung Auge
H04.6	Sonstige Veränderungen an Tränenwegen	H40.4	Glaukom (sekundär) nach Entzündung Auge
H04.8	Sonstige Affektionen Tränenapparat	H40.5	Glaukom (sekuär) nach sonst Affekt Auge
H04.9	Affektion Tränenapparat, nnbez	H40.6	Glaukom (sekuär) nach Arzneimittelverabreichung
H25.0	Cataracta senilis incipiens	H40.8	Sonstiges Glaukom
H25.1	Cataracta nuclearis senilis	H40.9	Glaukom, nnbez
H25.2	Cataracta senilis, Morgagni-Typ	Q15.0	Angeborenes Glaukom

ADRGs 901, 902

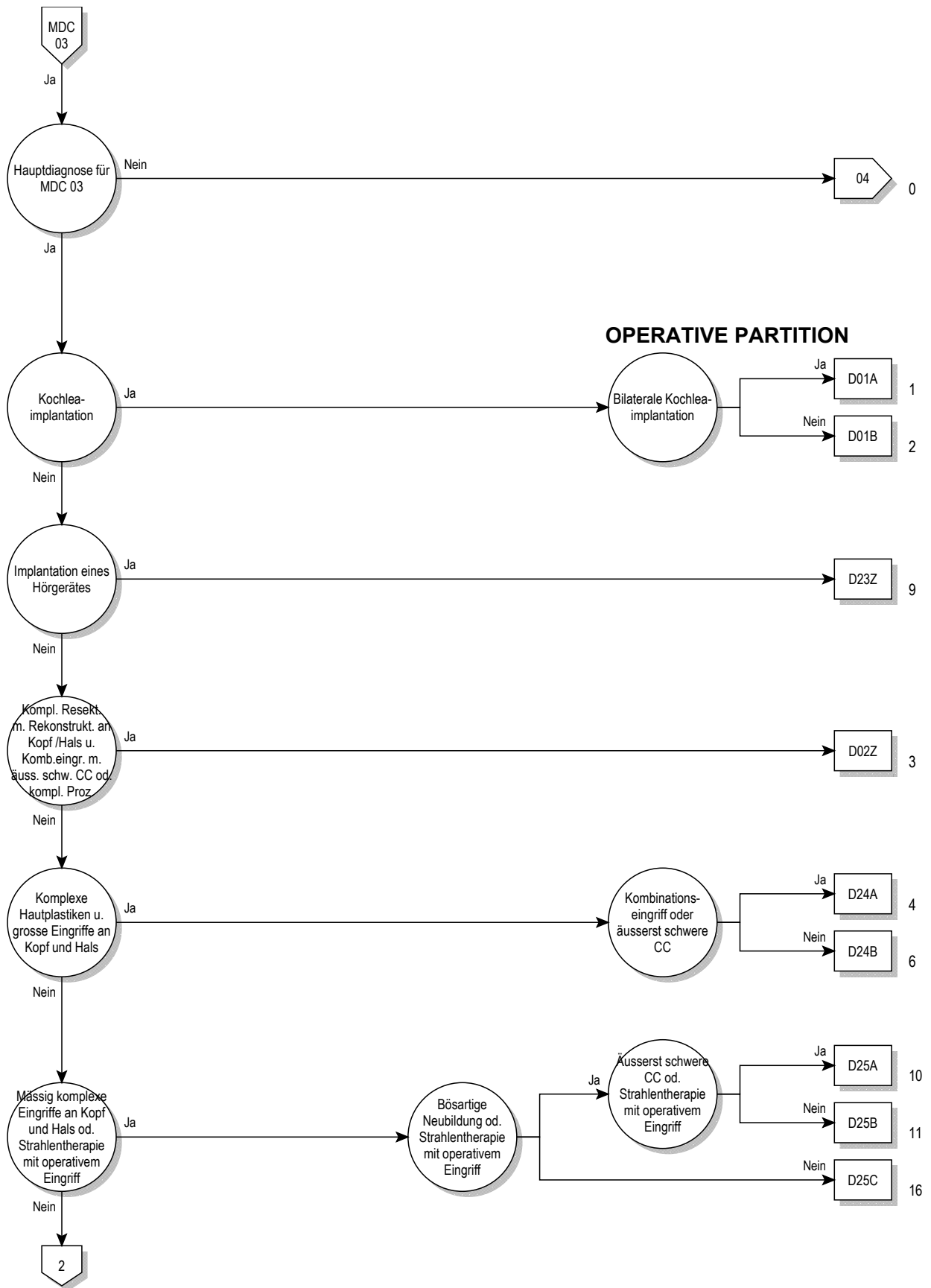
OR-Prozeduren ohne Bezug

OR-Prozeduren ohne Bezug

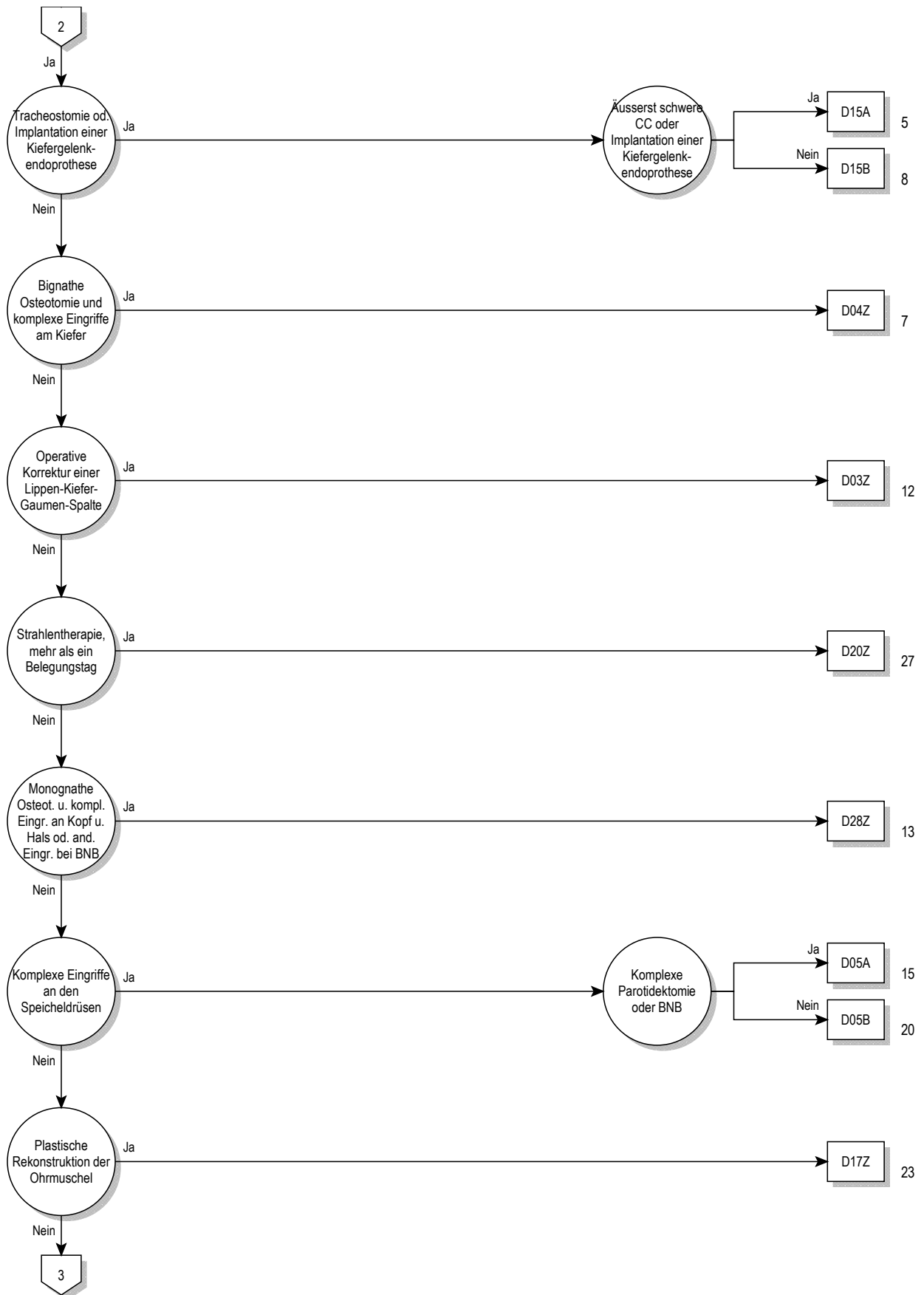
DRGs 901A, 901B, 901C, 901D, 902Z

MDC 03

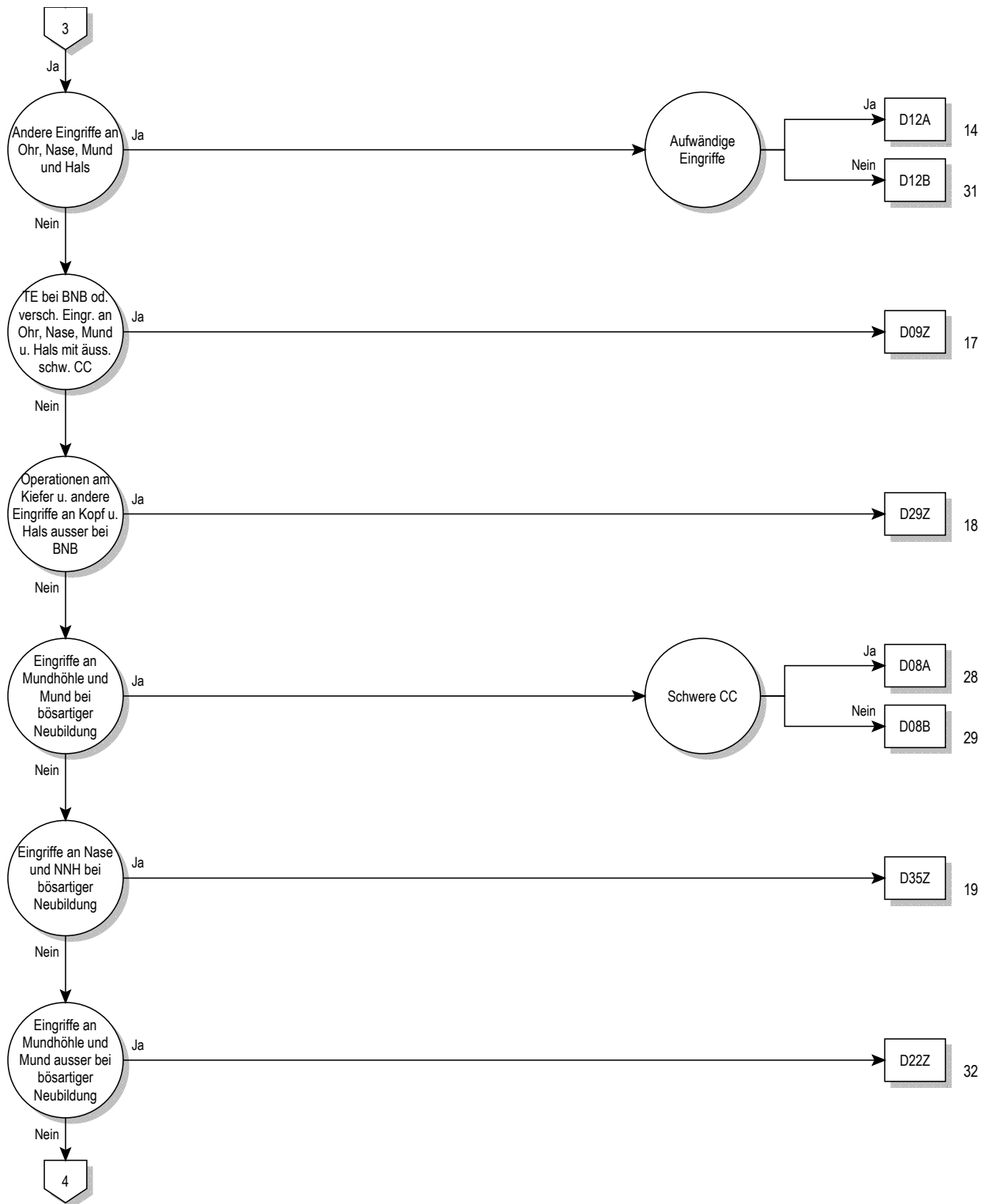
Krankheiten und Störungen
des Ohres, der Nase, des
Mundes und des Halses

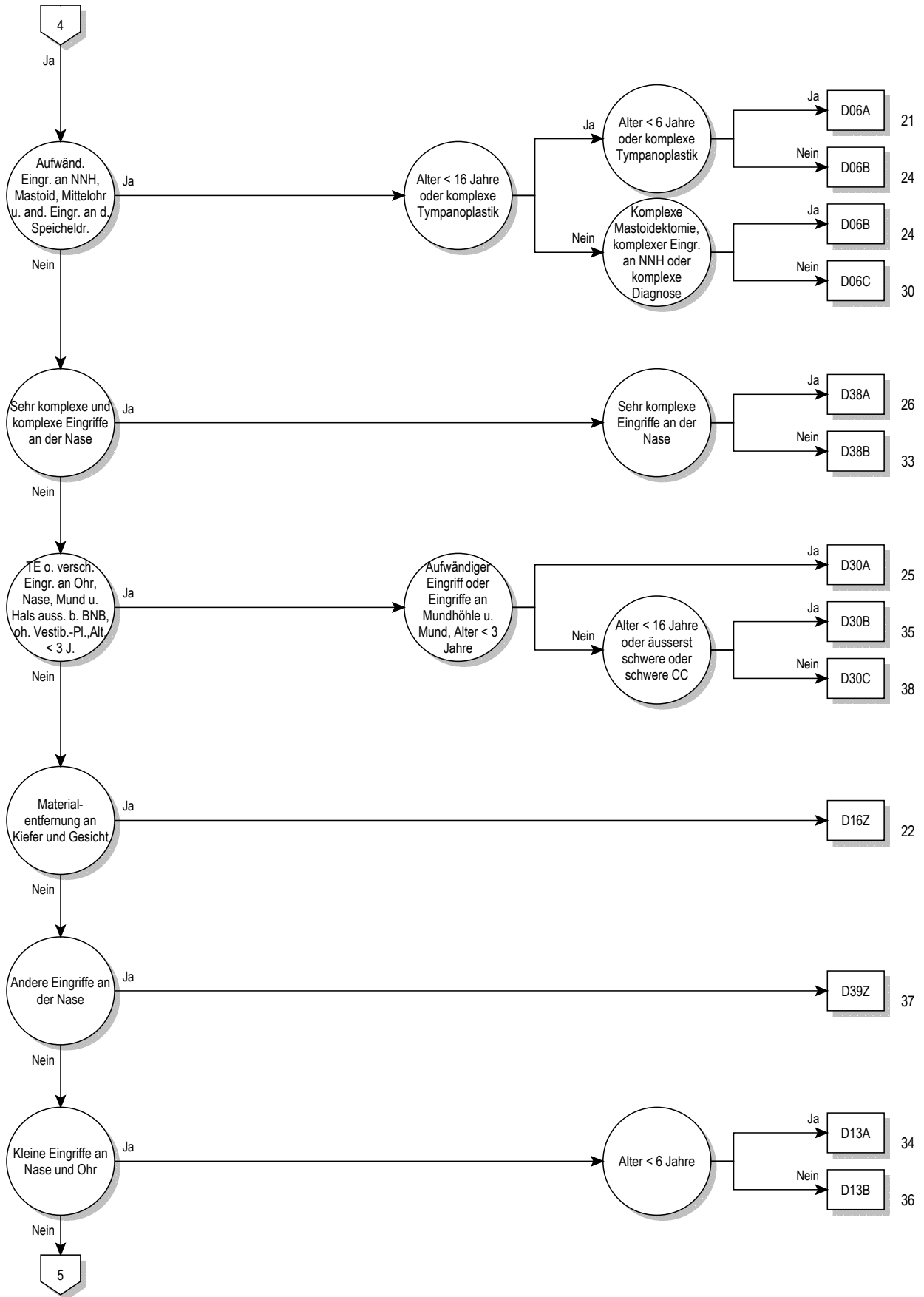


03

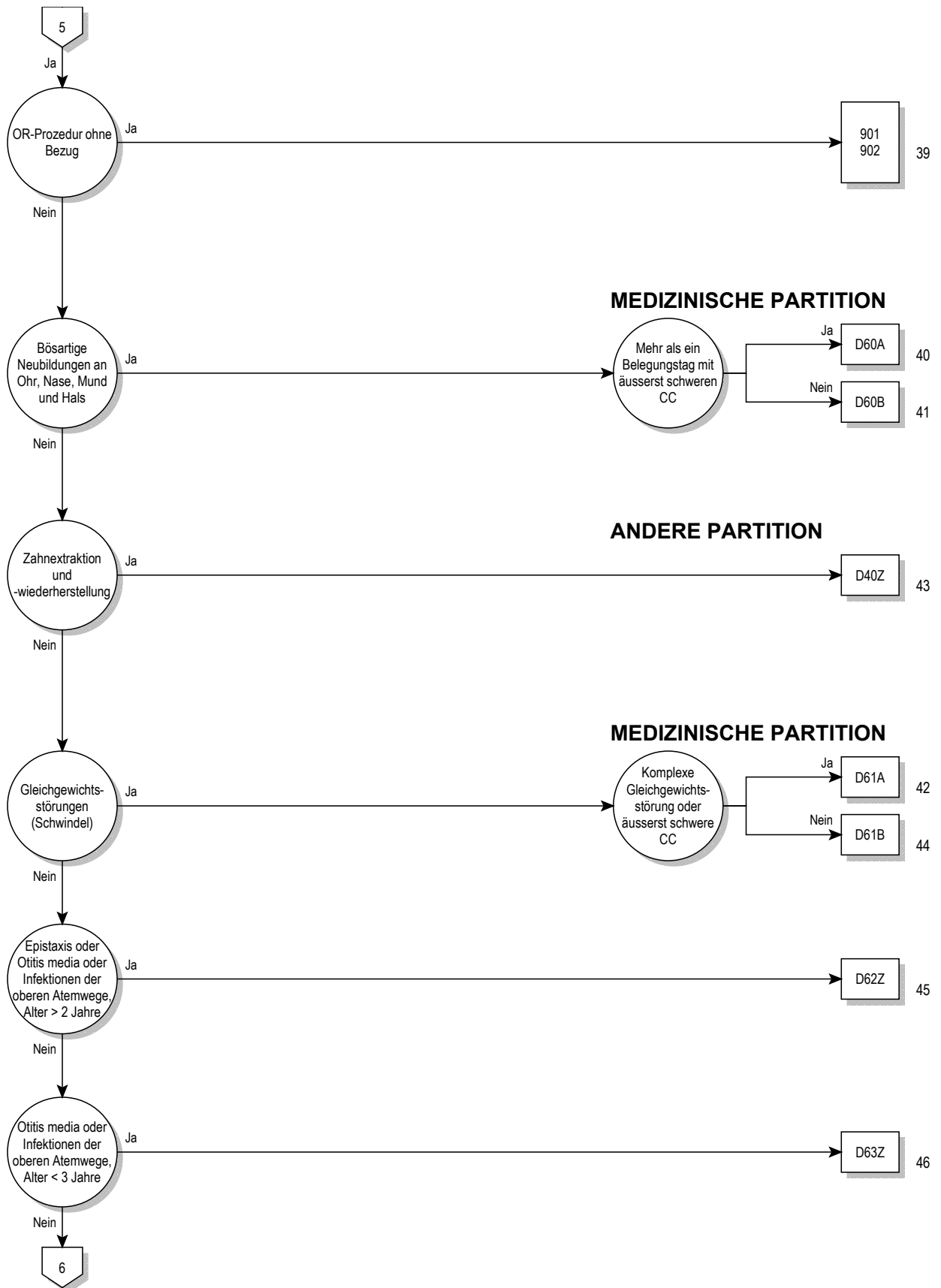


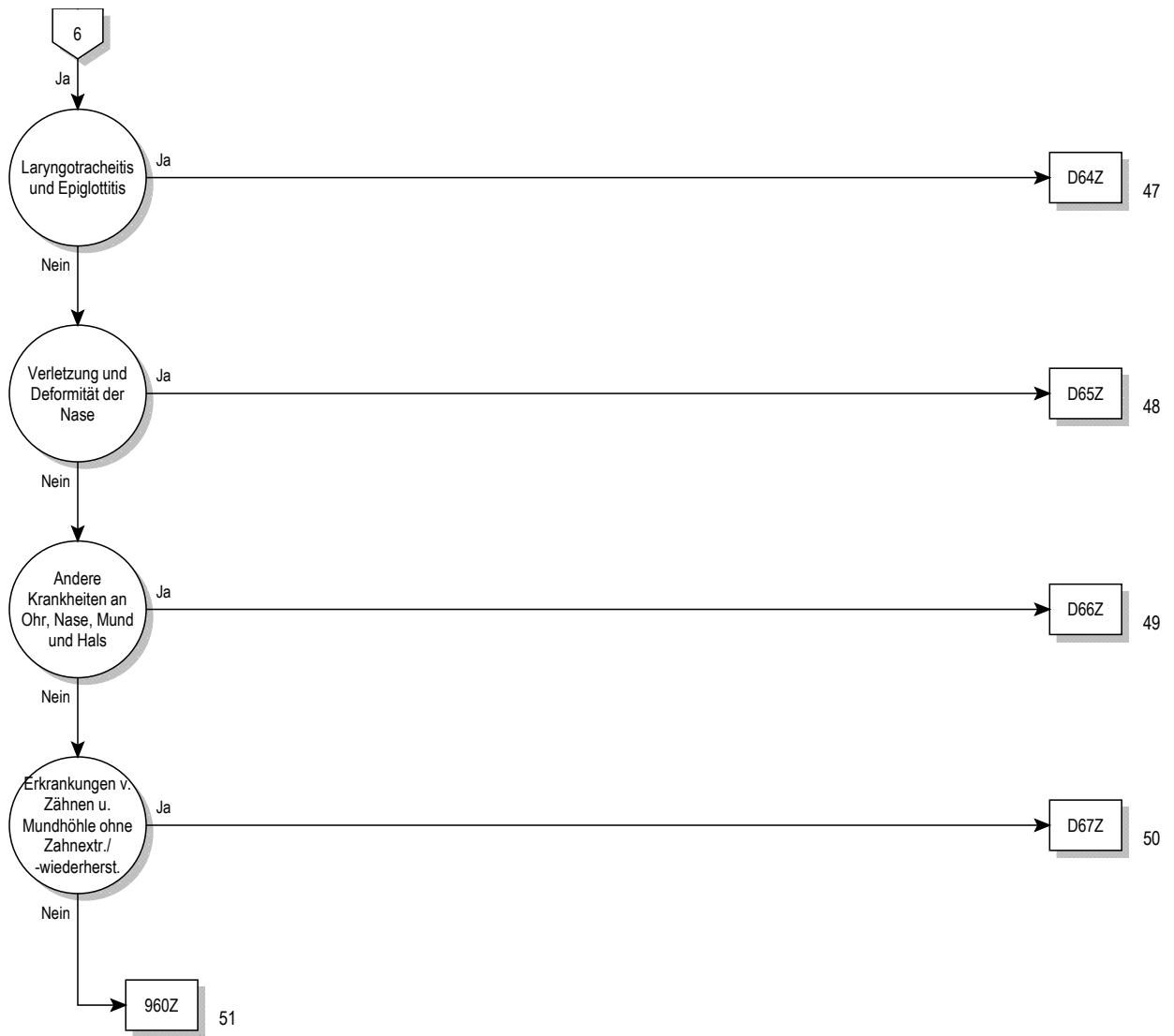
03





03





Entscheidungslogik MDC 03

Hauptdiagnose in Tabelle MDC03-0 oder Prozedur in Tabelle MDC03-1

Hauptdiagnose für MDC 03 (MDC03-0)

A18.6	Tuberkulose des Ohres	C11.1	Bösartige Neubildung: Hinterwand des Nasopharynx
A36.0	Rachendiphtherie	C11.2	Bösartige Neubildung: Seitenwand des Nasopharynx
A36.1	Nasenrachendiphtherie	C11.3	Bösartige Neubildung: Vorderwand des Nasopharynx
A36.2	Kehlkopfdiphtherie	C11.8	BNB: Nasopharynx, mehrere Teilbereiche überlappend
A54.5	Gonokokkenpharyngitis	C11.9	Bösartige Neubildung: Nasopharynx, nicht näher bezeichnet
A56.4	Chlamydieninfektion des Pharynx	C12	Bösartige Neubildung des Recessus piriformis
A66.5	Gangosa	C13.0	Bösartige Neubildung: Regio postcricoidea
A69.0	Nekrotisierend-ulzeröse Stomatitis	C13.1	BNB: Aryepiglottische Falte, hypopharyngeale Seite
A69.1	Sonstige Fusospirochätosen	C13.2	Bösartige Neubildung: Hinterwand des Hypopharynx
B00.2	Gingivostomatitis herpetica u Pharyngotonsillitis herpetica	C13.8	BNB: Hypopharynx, mehrere Teilbereiche überlappend
B05.3	Masern, kompliziert durch Otitis media	C13.9	Bösartige Neubildung: Hypopharynx, nicht näher bezeichnet
B08.5	Vesikuläre Pharyngitis durch Enteroviren	C14.0	Bösartige Neubildung: Pharynx, nicht näher bezeichnet
B37.0	Candida-Stomatitis	C14.2	BNB: Lymphatischer Rachenring [Waldeyer]
C00.0	Bösartige Neubildung: Äußere Oberlippe	C14.8	BNB: Lippe, Mundhöhle u Pharynx, mehr Teilber überlapp
C00.1	Bösartige Neubildung: Äußere Unterlippe	C30.0	Bösartige Neubildung: Nasenhöhle
C00.2	Bösartige Neubildung: Äußere Lippe, nicht näher bezeichnet	C30.1	Bösartige Neubildung: Mittelohr
C00.3	Bösartige Neubildung: Oberlippe, Innenseite	C31.0	Bösartige Neubildung: Sinus maxillaris [Kieferhöhle]
C00.4	Bösartige Neubildung: Unterlippe, Innenseite	C31.1	Bösartige Neubildung: Sinus ethmoidalis [Siebbeinzellen]
C00.5	Bösartige Neubildung: Lippe, nnbez, Innenseite	C31.2	Bösartige Neubildung: Sinus frontalis [Stirnhöhle]
C00.6	Bösartige Neubildung: Lippenkommissur	C31.3	Bösartige Neubildung: Sinus sphenoidalis [Keilbeinhöhle]
C00.8	BNB: Lippe, mehrere Teilbereiche überlappend	C31.8	BNB: Nasennebenhöhlen, mehrere Teilbereiche überlappend
C00.9	Bösartige Neubildung: Lippe, nicht näher bezeichnet	C31.9	Bösartige Neubildung: Nasennebenhöhle, nnbez
C01	Bösartige Neubildung des Zungengrundes	C32.0	Bösartige Neubildung: Glottis
C02.0	Bösartige Neubildung: Zungenrücken	C32.1	Bösartige Neubildung: Supraglottis
C02.1	Bösartige Neubildung: Zungenrand	C32.2	Bösartige Neubildung: Subglottis
C02.2	Bösartige Neubildung: Zungenunterfläche	C32.3	Bösartige Neubildung: Larynxknorpel
C02.3	BNB: Vordere zwei Drittel der Zunge, Bereich nnbez	C32.8	BNB: Larynx, mehrere Teilbereiche überlappend
C02.4	Bösartige Neubildung: Zungentonsille	C32.9	Bösartige Neubildung: Larynx, nicht näher bezeichnet
C02.8	BNB: Zunge, mehrere Teilbereiche überlappend	C39.0	Bösartige Neubildung: Obere Atemwege, Teil nnbez
C02.9	Bösartige Neubildung: Zunge, nicht näher bezeichnet	C46.2	Kaposi-Sarkom Gaumen
C03.0	Bösartige Neubildung: Oberkieferzahnfleisch	C76.0	BNB ungenau bezeichneter Lok: Kopf, Gesicht u Hals
C03.1	Bösartige Neubildung: Unterkieferzahnfleisch	D00.0	Carcinoma in situ Lippe/Mundhöhle/Pharynx
C03.9	Bösartige Neubildung: Zahnfleisch, nicht näher bezeichnet	D02.0	Carcinoma in situ Larynx
C04.0	Bösartige Neubildung: Vorderer Teil des Mundbodens	D10.0	Gutartige Neubildung Lippe
C04.1	Bösartige Neubildung: Seitlicher Teil des Mundbodens	D10.1	Gutartige Neubildung Zunge
C04.8	BNB: Mundboden, mehrere Teilbereiche überlappend	D10.2	Gutartige Neubildung Mundboden
C04.9	Bösartige Neubildung: Mundboden, nicht näher bezeichnet	D10.3	Gutartige Neubildung so u nnbez Teile Mund
C05.0	Bösartige Neubildung: Harter Gaumen	D10.4	Gutartige Neubildung Tonsille
C05.1	Bösartige Neubildung: Weicher Gaumen	D10.5	Gutartige Neubildung sonstige Teile Oropharynx
C05.2	Bösartige Neubildung: Uvula	D10.6	Gutartige Neubildung Nasopharynx
C05.8	BNB: Gaumen, mehrere Teilbereiche überlappend	D10.7	Gutartige Neubildung Hypopharynx
C05.9	Bösartige Neubildung: Gaumen, nicht näher bezeichnet	D10.9	Gutartige Neubildung Pharynx, nnbez
C06.0	Bösartige Neubildung: Wangenschleimhaut	D11.0	Gutartige Neubildung Parotis
C06.1	Bösartige Neubildung: Vestibulum oris	D11.7	Gutartige Neubildung sonst große Speicheldrüsen
C06.2	Bösartige Neubildung: Retromolarregion	D11.9	Gutartige Neubildung große Speicheldrüse, nnbez
C06.8	BNB: Sonst u nnbez Teile Mund, mehrere Teilber überlapp	D14.0	Gutartige Neubildung Mittelohr/Nasenhöhle/NNH
C06.9	Bösartige Neubildung: Mund, nicht näher bezeichnet	D14.1	Gutartige Neubildung Larynx
C07	Bösartige Neubildung der Parotis	D16.5	Gutartige Neubildung Unterkieferknochen
C08.0	Bösartige Neubildung: Glandula submandibularis	D18.05	Hämangiom an Ohr/Nase/Mund/Rachen
C08.1	Bösartige Neubildung: Glandula sublingualis	D37.0	NB unsich/unbek Verhalt Lippe Mundhöh Pharynx
C08.8	BNB: Große Speicheldrüsen, mehrere Teilbereiche überlapp	D38.0	NB unsich/unbek Verhalt Larynx
C08.9	Bösartige Neubildung: Große Speicheldrüse, nnbez	H60.0	Abszeß äußeres Ohr
C09.0	Bösartige Neubildung: Fossa tonsillaris	H60.1	Phlegmone äußeres Ohr
C09.1	Bösartige Neubildung: Gaumenbogen (vorderer) (hinterer)	H60.2	Otitis externa maligna
C09.8	BNB: Tonsille, mehrere Teilbereiche überlappend	H60.3	Sonstige infektiöse Otitis externa
C09.9	Bösartige Neubildung: Tonsille, nicht näher bezeichnet	H60.4	Cholesteatom im äußeren Ohr
C10.0	Bösartige Neubildung: Vallecula epiglottica	H60.5	Akute Otitis externa, nichtinfektiös
C10.1	Bösartige Neubildung: Vorderfläche der Epiglottis	H60.8	Sonstige Otitis externa
C10.2	Bösartige Neubildung: Seitenwand des Oropharynx	H60.9	Otitis externa, nnbez
C10.3	Bösartige Neubildung: Hinterwand des Oropharynx	H61.0	Perichondritis äußeres Ohr
C10.4	Bösartige Neubildung: Kiemengang	H61.1	Nichtinfektiöse KH Ohmuschel
C10.8	BNB: Oropharynx, mehrere Teilbereiche überlappend	H61.2	Zeruminalpfropf
C10.9	Bösartige Neubildung: Oropharynx, nicht näher bezeichnet	H61.3	Erworbene Stenose äußerer Gehörgang
C11.0	Bösartige Neubildung: Obere Wand des Nasopharynx	H61.8	Sonstige nbez KH äußerer Ohr

H61.9	KH äußeres Ohr, nnbez	H90.0	Beidseitiger Hörverlust durch Schalleitungsstörung
H62.0	Otitis externa b aokl bakteriellen KH	H90.1	1seit Hörverl du SchalleitStör b n eingeschr Hörverl and Seite
H62.1	Otitis externa b aokl VirusKH	H90.2	Hörverlust d SchalleitStör, nnbez
H62.2	Otitis externa b aokl Mykosen	H90.3	Beidseitiger Hörverlust d Schallempfindstörung
H62.3	Otitis externa b sonst aokl infekt u paras KH	H90.4	Hörv d Schallempf-Stör b n eingeschr Hörverm and Seite
H62.4	Otitis externa bei sonst aokl KH	H90.5	Hörverlust durch Schallempfindungsstör, nnbez
H62.8	Sonst KH äußeres Ohr b aokl KH	H90.6	Komb beidseitiger Hörverl d Schalleit-/Schallempfindstör
H65.0	Akute seröse Otitis media	H90.7	Komb eins Hörverl d Schalleit-/empfindstör, a S n eingeschr
H65.1	Sonstige akute nichteitrig Otitis media	H90.8	Komb Hörverlust d Schalleit-/Schallempf-Stör, nnbez
H65.2	Chronische seröse Otitis media	H91.0	Ototoxischer Hörverlust
H65.3	Chronische muköse Otitis media	H91.1	Presbyakusis
H65.4	Sonstige chronische nichteitrig Otitis media	H91.2	Idiopathischer Hörsturz
H65.9	Nichteitrig Otitis media, nnbez	H91.3	Taubstummheit, aonkl
H66.0	Akute eitrig Otitis media	H91.8	Sonstiger nbez Hörverlust
H66.1	Chronische mesotympanale eitrig Otitis media	H91.9	Hörverlust, nnbez
H66.2	Chronische epitympanale Otitis media	H92.0	Otalgie
H66.3	Sonstige chronische eitrig Otitis media	H92.1	Otorrhoe
H66.4	Eitrig Otitis media, nnbez	H92.2	Blutung äußerer Gehörgang
H66.9	Otitis media, nnbez	H93.0	Degenerative u vaskuläre KH Ohr
H67.0	Otitis media b aokl bakt KH	H93.1	Tinnitus aurium
H67.1	Otitis media b aokl VirusKH	H93.2	Sonstige abnorme Hörempfindungen
H67.8	Otitis media b sonst aokl KH	H93.3	KH Nervus vestibulocochlearis [VIII Hirnnerv]
H68.0	Entzündung Tuba auditiva	H93.8	Sonstige nbez KH Ohr
H68.1	Verschluss Tuba auditiva	H93.9	Krankheit Ohr, nnbez
H69.0	Erweiterte Tuba auditiva	H94.0	Entz N vestibulocochlearis [VIII] b aokl infekt/paras KH
H69.8	Sonstige nbez KH Tuba auditiva	H94.8	Sonst nbez KH Ohr b aokl KH
H69.9	KH Tuba auditiva, nnbez	H95.0	Rez Cholesteatom Mastoidhöhle nach Mastoidektom
H70.0	Akute Mastoiditis	H95.1	Sonstige Krankheiten nach Mastoidektomie
H70.1	Chronische Mastoiditis	H95.8	Sonst KH Ohr u Warzenfortsatz nach med Maßn
H70.2	Petrositis	J00	Akute Rhinopharyngitis [Erkältungsschnupfen]
H70.8	Sonstige Mastoiditis u verwandte Zustände	J01.0	Akute Sinusitis maxillaris
H70.9	Mastoiditis, nnbez	J01.1	Akute Sinusitis frontalis
H71	Cholesteatom Mittelohr	J01.2	Akute Sinusitis ethmoidalis
H72.0	Zentrale Perforation Trommelfell	J01.3	Akute Sinusitis sphenoidalis
H72.1	Trommelfellperforation Recessus epitympanicus	J01.4	Akute Pansinusitis
H72.2	Sonstige randständige Trommelfellperforationen	J01.8	Sonstige akute Sinusitis
H72.8	Sonstige Trommelfellperforationen	J01.9	Akute Sinusitis, nnbez
H72.9	Trommelfellperforation, nnbez	J02.0	Streptokokken-Pharyngitis
H73.0	Akute Myringitis	J02.8	Akute Pharyngitis d sonstige nbez Erreger
H73.1	Chronische Myringitis	J02.9	Akute Pharyngitis, nnbez
H73.8	Sonstige nbez Krankheiten Trommelfell	J03.0	Streptokokken-Tonsillitis
H73.9	Krankheit Trommelfell, nnbez	J03.8	Akute Tonsillitis d sonstige nbez Erreger
H74.0	Tympanosklerose	J03.9	Akute Tonsillitis, nnbez
H74.1	Otitis media adhaesiva	J04.0	Akute Laryngitis
H74.2	KontUnterbr od Dislok Gehörknöchelchenkette	J04.2	Akute Laryngotracheitis
H74.3	Sonst erworbene Anomalien Gehörknöchelchen	J05.0	Akute obstruktive Laryngitis [Krupp]
H74.4	Polyp im Mittelohr	J05.1	Akute Epiglottitis
H74.8	Sonst nbez KH Mittelohr u Warzenfortsatz	J06.0	Akute Laryngopharyngitis
H74.9	KH des Mittelohres u des Warzenfortsatzes, nnbez	J06.8	Sonst akute Infekt an mehreren Lok ob Atemwege
H75.0	Mastoiditis b aokl infekt u parasitären KH	J06.9	Akute Infektion obere Atemwege, nnbez
H75.8	Sonst nbez KH Mittelohr u Warzenfortsatz b aokl KH	J10.1	Grippe m so Manifestat an Atemw, Influenzavir nachg
H80.0	Otosklerose m Beteil Fenestra vestibuli, nichtoblit	J11.1	Grippe m so Manifestat an Atemw, Viren nicht nachg
H80.1	Otosklerose m Beteil Fenestra vestibuli, obliterierend	J30.0	Rhinopathia vasomotorica
H80.2	Otosclerosis cochleae	J30.1	Allergische Rhinopathie durch Pollen
H80.8	Sonstige Otosklerose	J30.2	Sonstige saisonale allergische Rhinopathie
H80.9	Otosklerose, nnbez	J30.3	Sonstige allergische Rhinopathie
H81.0	Ménière-Krankheit	J30.4	Allergische Rhinopathie, nnbez
H81.1	Benigner paroxysmaler Schwindel	J31.0	Chronische Rhinitis
H81.2	Neuropathia vestibularis	J31.1	Chronische Rhinopharyngitis
H81.3	Sonstiger peripherer Schwindel	J31.2	Chronische Pharyngitis
H81.4	Schwindel zentraler Ursprung	J32.0	Chronische Sinusitis maxillaris
H81.8	Sonstige Störungen Vestibularfunktion	J32.1	Chronische Sinusitis frontalis
H81.9	Störung Vestibularfunktion, nnbez	J32.2	Chronische Sinusitis ethmoidalis
H82	Schwindelsyndrome b aokl KH	J32.3	Chronische Sinusitis sphenoidalis
H83.0	Labyrinthitis	J32.4	Chronische Pansinusitis
H83.1	Labyrinthfistel	J32.8	Sonstige chronische Sinusitis
H83.2	Funktionsstörung Labyrinth	J32.9	Chronische Sinusitis, nnbez
H83.3	Lärmschädigungen Innenohr	J33.0	Polyp Nasenhöhle
H83.8	Sonstige nbez KH Innenohr	J33.1	Polyposis nasalis deformans
H83.9	KH Innenohr, nnbez	J33.8	Sonstige Polypen Nasennebenhöhlen

J33.9	Nasenpolyp, nnbez	K04.8	Radikuläre Zyste
J34.0	Abszeß, Furunkel u Karbunkel Nase	K04.9	So u nnbez KH Pulpa u periapikales Gewebe
J34.1	Zyste od Mukozele Nase u NNH	K05.0	Akute Gingivitis
J34.2	Nasenseptumdeviation	K05.1	Chronische Gingivitis
J34.3	Hypertrophie Nasenmuscheln	K05.2	Akute Parodontitis
J34.8	Sonst nbez KH Nase u NNH	K05.3	Chronische Parodontitis
J35.0	Chronische Tonsillitis	K05.4	Parodontose
J35.1	Hyperplasie der Gaumenmandeln	K05.5	Sonstige KH Parodont
J35.2	Hyperplasie der Rachenmandel	K05.6	KH Parodont, nnbez
J35.3	Hyperplasie Gaumenmandeln m Hyperplasie Rachenmandel	K06.0	Gingivaretraktion
J35.8	Sonst chron Krankheiten Gaumenmandeln u Rachenmandel	K06.1	Gingivahyperplasie
J35.9	Chron Krankheit Gaumenmandeln u Rachenmandel, nnbez	K06.2	Gingivaläs/Läsionen zahnl AlvKamm iVm Trauma
J36	Peritonsillarabszeß	K06.8	Sonst nbez KH Gingiva u zahnl AlvKamm
J37.0	Chronische Laryngitis	K06.9	KH Gingiva u zahnl AlvKamm, nnbez
J37.1	Chronische Laryngotracheitis	K07.0	Stärkere Anomalien Kiefergröße
J38.00	Lähmung der Stimmrippen u des Kehlkopfes: Nnbez	K07.1	Anomalien Kiefer-Schädelbasis-Verhältnis
J38.01	Lähm der Stimmripp u des Kehlkopfes: Einseitig, partiell	K07.2	Anomalien Zahnbogenverhältnis
J38.02	Lähm der Stimmripp u des Kehlkopfes: Einseitig, komplett	K07.3	Zahnstellungsanomalien
J38.03	Lähm der Stimmripp u des Kehlkopfes: Beidseitig, partiell	K07.4	Fehlerhafte Okklusion, nnbez
J38.1	Polyp der Stimmrippen u des Kehlkopfes	K07.5	Funktionelle dentofaziale Anomalien
J38.2	Stimmrippknötchen	K07.6	Krankheiten Kiefergelenk
J38.3	Sonstige Krankheiten der Stimmrippen	K07.8	Sonstige dentofaziale Anomalien
J38.4	Larynxödem	K07.9	Dentofaziale Anomalie, nnbez
J38.5	Laryngospasmus	K08.0	Zahnverfall d systemische Ursachen
J38.6	Kehlkopfstenose	K08.1	Zahnverlust d Unfall/Extrakt/lokal parodont KH
J38.7	Sonstige Krankheiten des Kehlkopfes	K08.2	Atrophie zahnloser Alveolarkamm
J39.0	Retropharyngealabszess und Parapharyngealabszess	K08.3	Verbliebene Zahnwurzel
J39.1	Sonstiger Abszess des Rachenraumes	K08.81	Pathologische Zahnfraktur
J39.2	Sonstige Krankheiten des Rachenraumes	K08.88	Sonst nbez KH Zähne u Zahnhalteapparat
J39.3	Hypersensitivitätsreaktion der oberen Atemwege, Lok nnbez	K08.9	KH Zähne u Zahnhalteapparat, nnbez
J39.80	Erworbene Stenose der Trachea	K09.0	Entwicklungsbedingte odontogene Zysten
J39.88	Sonstige nbez Krankheiten der oberen Atemwege	K09.1	EntwBedingte (nichtodontog) Zysten Mundregion
J39.9	Krankheit der oberen Atemwege, nnbez	K09.2	Sonstige Kieferzysten
K00.0	Anodontie	K09.8	Sonstige Zysten Mundregion, aonkl
K00.1	Hyperodontie	K09.9	Zyste Mundregion, nnbez
K00.2	Abnormitäten in Größe u Form Zähne	K10.0	Entwicklungsbedingte KH Kiefer
K00.3	Schmelzflecken [Mottled teeth]	K10.1	Zentrales Riesenzellgranulom Kiefer
K00.4	Störungen in Zahnbildung	K10.20	Maxill Absz oh Ang Ausbreit n retromaxill/Fossa canina
K00.5	Hereditäre Störungen Zahnstruktur, aonkl	K10.21	Maxill Absz m Ang Ausbreit n retromaxill/Fossa canina
K00.6	Störungen Zahndurchbruchs	K10.28	Sonst nbez entzündl Zustand Kiefer
K00.7	Dentitionskrankheit	K10.29	Entz Zustand Kiefer, nnbez
K00.8	Sonstige Störungen Zahnentwicklung	K10.3	Alveolitis Kiefer
K00.9	Störung Zahnentwicklung, nnbez	K10.8	Sonstige nbez KH Kiefer
K01.0	Retinierte Zähne	K10.9	KH Kiefer, nnbez
K01.1	Impaktierte Zähne	K11.0	Speicheldrüsenatrophie
K02.0	Karies, auf den Zahnschmelz begrenzt	K11.1	Speicheldrüsenhypertrophie
K02.1	Karies Dentins	K11.2	Sialadenitis
K02.2	Karies Zements	K11.3	Speicheldrüsenabszeß
K02.3	Kariesmarke	K11.4	Speicheldrüsenfistel
K02.4	Odontoklasie	K11.5	Sialolithiasis
K02.8	Sonstige Zahnkaries	K11.6	Mukozele Speicheldrüsen
K02.9	Zahnkaries, nnbez	K11.7	Störungen Speichelsekretion
K03.0	Ausgeprägte Attrition Zähne	K11.8	Sonstige KH Speicheldrüsen
K03.1	Abrasion Zähne	K11.9	KH Speicheldrüsen, nnbez
K03.2	Erosion Zähne	K12.0	Rezidivierende orale Aphthen
K03.3	Pathologische Zahnresorption	K12.1	Sonstige Formen Stomatitis
K03.4	Hyperzementose	K12.20	Mund- (Boden-) Phlegmone
K03.5	Ankylose Zähne	K12.21	SubmandAbsz oA Ausbreit n mediast/parapharyng/zervik
K03.6	Auflagerungen [Beläge] auf den Zähnen	K12.22	SubmandAbsz m Ausbreit n mediast/parapharyng/zervik
K03.7	Farbänd Zahnhartsubst nach Zahndurchbruch	K12.23	Wangenabszeß
K03.8	Sonstige nbez KH Zahnhartsubstanzen	K12.28	Sonst Phlegmon u Absz Mund
K03.9	KH Zahnhartsubstanzen, nnbez	K12.29	Phlegm u Absz Mund, nnbez
K04.0	Pulpitis	K12.3	Orale Mukositis (ulzerativ)
K04.1	Pulpanekrose	K13.0	KH Lippen
K04.2	Pulpadegeneration	K13.1	Wangen- u Lippenbiß
K04.3	Abnorme Bildung Zahnhartsubstanz in Pulpa	K13.2	Leukoplakie u so Affekt Mundhöhlenepithel/Zunge
K04.4	Akute apikale Parodontitis pulpalen Ursprungs	K13.3	Haarleukoplakie
K04.5	Chronische apikale Parodontitis	K13.4	Granulom u granulomähnL Läsionen Mundschleimht
K04.6	Periapikaler Abszeß m Fistel	K13.5	Orale submuköse Fibrose
K04.7	Periapikaler Abszeß oh Fistel	K13.6	Irritative Hyperplasie Mundschleimhaut

K13.7	So u nnbez Läsionen Mundschleimhaut	Q38.1	Ankyloglosson
K14.0	Glossitis	Q38.2	Makroglossie (angeboren)
K14.1	Lingua geographica	Q38.3	Sonstige angeborene Fehlbildungen Zunge
K14.2	Glossitis rhombica mediana	Q38.4	Angeb Fehlbildung Speicheldrüsen u deren Ausführgänge
K14.3	Hypertrophie Zungenpapillen	Q38.5	Angeborene Fehlbildungen Gaumen, aonkl
K14.4	Atrophie Zungenpapillen	Q38.6	Sonstige angeborene Fehlbildungen Mund
K14.5	Lingua plicata	Q38.7	Schlundtasche
K14.6	Glossodynie	Q38.8	Sonstige angeborene Fehlbildungen Rachen
K14.8	Sonstige KH Zunge	Q67.0	Gesichtsasymmetrie
K14.9	KH Zunge, nnbez	Q67.1	Flach gedrücktes Gesicht [Compression facies]
M95.0	Erworbene Deformität Nase	Q67.2	Dolichocephalie
M95.1	Blumenkohlrohr	Q67.3	Plagiocephalie
Q16.0	Angeborenes Fehlen Ohrmuschel	Q67.4	Sonst angeb Deformitäten Schädel, Gesicht u Kiefer
Q16.1	Angeb Fehlen, Atriesie u Striktur (äußeren) Gehörgang	R04.0	Epistaxis
Q16.2	Fehlen Tuba auditiva (angeboren)	R04.1	Blutung aus Rachen
Q16.3	Angeborene Fehlbildung Gehörknöchelchen	R06.5	Mundatmung
Q16.4	Sonst angeborene Fehlbildung Mittelohr	R06.7	Niesen
Q16.5	Angeborene Fehlbildung Innenohr	R07.0	Halsschmerzen
Q16.9	Angeb Fehlbild Ohr als Urs Beeinträcht Hörvermögen, nnbez	R19.6	Mundgeruch
Q17.0	Akzessorische Ohrmuschel	R42	Schwindel u Taumel
Q17.1	Makrotie	R49.0	Dysphonie
Q17.2	Mikrotie	R49.1	Aphonie
Q17.3	Sonstiges fehlgebildetes Ohr	R49.2	Rhinophonia (aperta) (clausa)
Q17.4	Lageanomalie Ohr	R49.8	So u nnbez Störungen Stimme
Q17.5	Abstehendes Ohr	R68.2	Mundtrockenheit, nnbez
Q17.8	Sonstige nbez angeborene Fehlbildungen Ohr	S01.20	Offene Wunde Nase, Teil nnbez
Q17.9	Angeborene Fehlbildung Ohr, nnbez	S01.21	Offene Wunde, äußere Haut Nase
Q18.0	Branchiogene(r) Sinus, Fistel u Zyste	S01.22	Offene Wunde, Nasenlöcher
Q18.1	Präaurikuläre(r) Sinus u Zyste	S01.23	Offene Wunde, Nasenseptum
Q18.2	Sonstige branchiogene Fehlbildungen	S01.29	Offene Wunde, sonstige und mehrere Teile Nase
Q18.4	Makrostomie	S01.30	Offene Wunde Ohr, Teil nnbez
Q18.5	Mikrostomie	S01.31	Offene Wunde, Ohrmuschel
Q18.6	Makrocheilie	S01.33	Offene Wunde, Tragus
Q18.7	Mikrocheilie	S01.34	Offene Wunde, äußerer Gehörgang
Q18.8	Sonst nbez angeb Fehlbildungen Gesicht u Hals	S01.35	Offene Wunde, Tuba auditiva
Q30.0	Choanalatresie	S01.36	Offene Wunde, Gehörknöchelchen
Q30.1	Agnesie u Unterentwicklung Nase	S01.37	Offene Wunde, Trommelfell
Q30.2	Nasenfurche, Naseneinkerbung u Spaltnase	S01.38	Offene Wunde, Innenohr
Q30.3	Angeborene Perforation Nasenseptum	S01.39	Offene Wunde, sonst u mehrere Teile Ohr Gehörstrukturen
Q30.8	Sonstige angeborene Fehlbildungen Nase	S01.42	Offene Wunde, Oberkieferregion
Q30.9	Angeborene Fehlbildung Nase, nnbez	S01.43	Offene Wunde, Unterkieferregion
Q31.0	Kehlkopfsegel	S01.50	Offene Wunde, Mund, Teil nnbez
Q31.1	Angeborene subglottische Stenose	S01.51	Offene Wunde, Lippe
Q31.2	Hypoplasie Kehlkopf	S01.52	Offene Wunde, Wangenschleimhaut
Q31.3	Laryngozele (angeboren)	S01.53	Offene Wunde, Zahnfleisch (Processus alveolaris)
Q31.5	Angeb Laryngomalazie	S01.54	Offene Wunde, Zunge u Mundboden
Q31.8	Sonst angeborene Fehlbildung Kehlkopf	S01.55	Offene Wunde, Gaumen
Q31.9	Angeborene Fehlbildung Kehlkopf, nnbez	S01.59	Offene Wunde, sonstige u mehrere Teile Lippe u Mundhöhle
Q32.0	Angeborene Tracheomalazie	S02.2	Nasenbeinfraktur
Q32.1	Sonstige angeborene Fehlbildungen Trachea	S02.4	Fraktur Jochbein u Oberkiefer
Q32.2	Angeborene Bronchomalazie	S02.5	Zahnfraktur
Q32.3	Angeborene Bronchusstenose	S02.60	Unterkieferfraktur, Teil nnbez
Q32.4	Sonst angeborene Fehlbildung Bronchien	S02.61	Unterkieferfraktur, Processus condylaris
Q35.1	Spalte harter Gaumen	S02.62	Unterkieferfraktur, Subkondylär
Q35.3	Spalte weicher Gaumen	S02.63	Unterkieferfraktur, Processus coronoideus
Q35.5	Spalte harter u weicher Gaumen	S02.64	Unterkieferfraktur, Ramus mandibulae, nnbez
Q35.7	Uvulaspalte	S02.65	Unterkieferfraktur, Angulus mandibulae
Q35.9	Gaumenspalte, nnbez	S02.66	Unterkieferfraktur, Symphysis mandibulae
Q36.0	Lippenspalte, beidseitig	S02.67	Unterkieferfraktur, Pars alveolaris
Q36.1	Lippenspalte, median	S02.68	Unterkieferfx, Corpus mandibulae, sonst u nnbez Teile
Q36.9	Lippenspalte, einseitig	S02.69	Unterkieferfraktur, mehrere Teile
Q37.0	Spalte harter Gaumen m beidseitiger Lippenspalte	S03.0	Kieferluxation
Q37.1	Spalte harter Gaumen m einseitiger Lippenspalte	S03.2	Zahnluxation
Q37.2	Spalte weicher Gaumen m beidseitiger Lippenspalte	S03.4	Verstauchung u Zerrung Kiefer
Q37.3	Spalte weicher Gaumen m einseitiger Lippenspalte	S04.6	Verletzung Nervus vestibulocochlearis
Q37.4	Spalte harter/weicher Gaumen m beidseitiger Lippenspalte	S08.1	Traumatische Amputation Ohr
Q37.5	Spalte harter/weicher Gaumen m einseitiger Lippenspalte	S09.2	Traumatische Trommelfellruptur
Q37.8	Gaumenspalte, nnbez, m beidseitiger Lippenspalte	S11.01	Offene Wunde: Kehlkopf
Q37.9	Gaumenspalte, nnbez, m einseitiger Lippenspalte	S11.21	Offene Wunde: Rachen
Q38.0	Angeborene Fehlbildungen Lippen, aonkl	S11.22	Offene Wunde: Ösophagus, Pars cervicalis

S12.8	Fraktur sonstiger Teile im Bereich Hals	T18.0	Fremdkörper im Mund
T16	Fremdkörper im Ohr	T28.0	Verbrennung des Mundes und des Rachens
T17.0	Fremdkörper in einer Nasennebenhöhle	T28.5	Verätzung des Mundes und des Rachens
T17.1	Fremdkörper im Nasenloch	T70.0	Barotrauma Ohr
T17.2	Fremdkörper im Rachen	T70.1	Barotrauma Nasennebenhöhlen
T17.3	Fremdkörper im Kehlkopf	T75.3	Kinetose

Prozedur für MDC 03 (MDC03-1)

20.96↔	Implantation oder Ersatz einer Kochleaprothese, n.n.bez.	20.98↔	Implantation oder Ersatz einer mehrkanaligen Kochleaprothese
20.97↔	Implantation oder Ersatz einer einkanaligen Kochleaprothese		

ADRG D01**Kochleaimplantation**

Prozedur in Tabelle D01-1

DRG D01A**Kochleaimplantation, bilateral**

Mindestens zwei Prozeduren in Tabelle D01-1 oder Beidseitige Prozedur in Tabelle D01-1

DRG D01B**Kochleaimplantation, unilateral****Prozedur D01-1**

20.96↔	Implantation oder Ersatz einer Kochleaprothese, n.n.bez.	20.98↔	Implantation oder Ersatz einer mehrkanaligen Kochleaprothese
20.97↔	Implantation oder Ersatz einer einkanaligen Kochleaprothese		

ADRG D02**Komplexe Resektionen mit Rekonstruktionen an Kopf und Hals und Kombinationseingriff mit äusserst schweren CC oder komplizierende Prozedur**

(Prozedur in Tabelle D02-1 oder Prozedur in Tabelle D02-2) und (Prozedur in Tabelle D02-3 oder Prozedur in Tabelle D02-4) und (PCCL > 3 oder Komplizierende Prozeduren)

DRG D02Z**Komplexe Resektionen mit Rekonstruktionen an Kopf und Hals und Kombinationseingriff mit äusserst schweren CC oder komplizierende Prozedur****Prozedur D02-1**

02.05.10↔	Eins CADImp an Hrnsch oh Bt d Gsschäd,Enf Df	25.2x.41↔	Pelviglekt, transmandibularär Zugang, oh Reko
02.05.11↔	Eins CADImp an Hrnsch oh Bt d Gsschäd,grf3r o kmpf Df	25.2x.42↔	Pelviglekt, transmand Zugang, Reko m lok Schleimh
02.05.20↔	Eins CADImp an Hrnsch m Bt v Orb,Tmpreg o fr Sn(bs 2 Rg)	25.2x.43↔	Pelviglekt, transmand Zugang, Reko m myokutanem Lp
02.05.30↔	Eins CADImp an Hrnsch m Bt mlt Rg d Gsschäd(b3Rg)	25.2x.44↔	Plvglkt, trnsmnd Zg, Rk m fr mkrvsknst Tx
02.06.10↔	Frontoorbitale Kranioplastik zur Verlagerung	25.2x.49↔	Pelviglekt, transmandibularär Zugang, m sonstiger Reko
02.06.30↔	Reko v Hirn u Gesschäd, m einf Implant (Knzement) o Tx	25.2x.50↔	Pelviglossomandibulektomie, n.n.bez.
25.2x.00↔	Partielle Glossektomie, n.n.bez.	25.2x.51↔	Pelviglossomandibulektomie, ohne Rekonstruktion
25.2x.09↔	Partielle Glossektomie, sonstige	25.2x.52↔	Pelviglossomekt, Rekonstruktion m lok Schleimhaut
25.2x.10↔	Partielle Glossektomie, transoraler Zugang, n.n.bez.	25.2x.53↔	Pelviglossomekt, Rekonstruktion m myokutanem Lp
25.2x.11↔	Part Glossekt, transoraler Zugang, oh Rekonstruktion	25.2x.54↔	Pelviglossomekt, Reko m fr mikrovaskanast Tx
25.2x.12↔	Part Glossekt, transoraler Zugang, Reko m lok Schleimh	25.2x.59↔	Pelviglossomandibulektomie, mit sonstr Rekonstruktion
25.2x.13↔	Part Glossekt, transor Zugang, Reko m myokutanem Lp	25.3x.00↔	Vollständige Glossektomie, n.n.bez.
25.2x.14↔	Prt Glsskt, trnsr Zg, Rk m fr mkrvsknst Tx	25.3x.09↔	Vollständige Glossektomie, sonstige
25.2x.19↔	Part Glossekt, transoraler Zugang, m sonstiger Reko	25.3x.10↔	Vollständige Glossekt, transoraler Zugang, n.n.bez.
25.2x.20↔	Part Glossekt, transmandibularär Zugang, n.n.bez.	25.3x.11↔	Vollständige Glossekt, transoraler Zugang, oh Reko
25.2x.21↔	Part Glossekt, transmandibularär Zugang, oh Reko	25.3x.12↔	Vollst Glossekt, transor Zugang, Reko m lok Schleimh
25.2x.22↔	Part Glossekt, transmandibularär Zugang, Reko m lok Schleimh	25.3x.13↔	Vollst Glossekt, transor Zugang, Reko m myokutanem Lp
25.2x.23↔	Part Glossekt, transmandibularär Zugang, Reko m myokutanem Lp	25.3x.14↔	Vllst Glsskt, trnsr Zg, Rk m fr mkrvsknst Tx
25.2x.24↔	Prt Glsskt, trnsmnd Zg, Rk m fr mkrvsknst Tx	25.3x.19↔	Vollständige Glossekt, transoraler Zugang, m So Reko
25.2x.29↔	Part Glossekt, transmandibularär Zugang, m So Reko	25.3x.20↔	Vollständige Glossekt, transmandibularär Zugang, n.n.bez.
25.2x.30↔	Pelviglossektomie, transoraler Zugang, n.n.bez.	25.3x.21↔	Vollständige Glossekt, transmandibularär Zugang, oh Reko
25.2x.31↔	Pelviglekt, transoraler Zugang, oh Rekonstruktion	25.3x.22↔	Vollst Glossekt, transmandibularär Zugang, Reko m lok Schleimh
25.2x.32↔	Pelviglekt, transoraler Zugang, Reko m lok Schleimhaut	25.3x.23↔	Vollst Glossekt, transmandibularär Zugang, Reko m myokutanem Lp
25.2x.33↔	Pelviglekt, transoraler Zugang, Reko m myokutanem Lp	25.3x.24↔	Vllst Glsskt, trnsmnd Zg, Rk m fr mkrvsknst Tx
25.2x.34↔	Pelviglekt, transor Zugang, Reko m fr mikrovaskanast Tx	25.3x.29↔	Vollständige Glossekt, transmandibularär Zugang, m so Reko
25.2x.39↔	Pelviglekt, transoraler Zugang, m sonstiger Reko	25.3x.30↔	Vollständige Pelviglossektomie, transoraler Zugang, n.n.bez.
25.2x.40↔	Pelviglossektomie, transmandibularär Zugang, n.n.bez.	25.3x.31↔	Vollständige Pelviglekt, transoraler Zugang, oh Reko

25.3x.32↔	Vollst Pelviglekt, transor Zugang, Reko m lok Schleimh	25.4x.32↔	Rad Pelviglekt, transor Zugang, Reko m lok Schleimh
25.3x.33↔	Vollst Pelviglekt, transor Zug, Reko m myokutanem Lp	25.4x.33↔	Rad Pelviglekt, transor Zugang, Reko m myokutanem Lp
25.3x.34↔	Vllst Plvglkt, trnsr Zg, Rk m fr mkrvsknst Tx	25.4x.34↔	Rd Plvglkt, trnsr Zg, Rk m fr mkrvsknst Tx
25.3x.39↔	Vollständige Pelviglekt, transoraler Zugang, m so Reko	25.4x.39↔	Rad Pelviglekt, transoraler Zugang, m sonstiger Reko
25.3x.40↔	Vollständige Pelviglekt, transmand Zugang, n.n.bez.	25.4x.40↔	Radikale Pelviglosssektomie, transmandibularär Zugang, n.n.bez.
25.3x.41↔	Vollständige Pelviglekt, transmand Zugang, oh Reko	25.4x.41↔	Rad Pelviglekt, transmandibularär Zugang, oh Reko
25.3x.42↔	Vollst Pelviglekt, transmand Zug, Reko m lok Schleimh	25.4x.42↔	Rad Pelviglekt, transmand Zugang, Reko m lok Schleimh
25.3x.43↔	Vollst Pelviglekt, transmand Zug, Reko m myokutanem Lp	25.4x.43↔	Rad Pelviglekt, transmand Zugang, Reko m myokutanem Lp
25.3x.44↔	Vllst Plvglkt, trnsmnd Zg, Rk m fr mkrvsknst Tx	25.4x.44↔	Rd Plvglkt, trnsmnd Zg, Rk m fr mkrvsknst Tx
25.3x.49↔	Vollständige Pelviglekt, transmand Zugang, m so Reko	25.4x.49↔	Rad Pelviglekt, transmandibularär Zugang, m so Reko
25.3x.50↔	Vollständige Pelviglossomandibulektomie, n.n.bez.	25.4x.50↔	Radikale Pelviglossomandibulektomie, n.n.bez.
25.3x.51↔	Vollständige Pelviglossomekt, oh Rekonstruktion	25.4x.51↔	Radikale Pelviglossomandibulektomie, oh Rekonstruktion
25.3x.52↔	Vollständige Pelviglossomekt, Reko m lok Schleimhaut	25.4x.52↔	Rad Pelviglossomekt, Rekonstruktion m lok Schleimhaut
25.3x.53↔	Vollständige Pelviglossomekt, Reko m myokutanem Lp	25.4x.53↔	Rad Pelviglossomekt, Rekonstruktion m myokutanem Lp
25.3x.54↔	Vollst Pelviglossomekt, Reko m fr mikrovasikanast Tx	25.4x.54↔	Rad Pelviglossomekt, Reko m fr mikrovasikanast Tx
25.3x.59↔	Vollständige Pelviglossomekt, m sonstiger Reko	25.4x.59↔	Radikale Pelviglossomekt, m sonstiger Rekonstruktion
25.4x.00↔	Radikale Glossektomie, n.n.bez.	25.4x.99↔	Radikale Glossektomie, sonstige.
25.4x.10↔	Radikale Glossektomie, transoraler Zugang, n.n.bez.	76.41.00↔	Totale Mandibulektomie m glz Rekonstruktion, n.n.bez.
25.4x.11↔	Rad Glossekt, transoraler Zugang, oh Rekonstruktion	76.41.99↔	Totale Mandibulektomie m glz Rekonstruktion, sonstige
25.4x.12↔	Rad Glossekt, transoraler Zugang, Reko m lok Schleimh	76.43.11↔	Plast Rekonstruktion Einf Defekte d Mand d CADImplant
25.4x.13↔	Rad Glossekt, transoraler Zugang, Reko m myokutanem Lp	76.43.12↔	Plast Reko großer o kompl Defekte d Mand d CADImplant
25.4x.14↔	Rd Glsskt, trnsor Zg, Rk m fr mkrvskulanst Tx	76.44.10↔	Tot Ostekt an and Gschk, Reko m mikrovasikanast Tx
25.4x.19↔	Rad Glossekt, transoraler Zugang, m sonstiger Reko	76.44.11↔	Tot Ostekt an and Gschk, Reko m Ni vaskularisiertem Tx
25.4x.20↔	Radikale Glossekt, transmandibularär Zugang, n.n.bez.	76.44.19↔	Totale Ostekt an and Gschk m sonstiger Rekonstruktion
25.4x.21↔	Rad Glossekt, transmandibularär Zugang, oh Reko	76.44.99↔	Totale Ostekt an and Gschk m glz Reko, sonstige
25.4x.22↔	Rad Glossekt, transmand Zugang, Reko m lok Schleimh	76.46.10↔	So Reko an and Gschk m mikrovasikanast Transplantat
25.4x.23↔	Rad Glossekt, transmand Zugang, Reko m myokutanem Lp	76.92.20↔	Etz v Schädlnpl (CAD) an Gsschd o Bt d Hrns (bs z 2 Rg)
25.4x.24↔	Rd Glsskt, trnsmnd Zg, Rk m fr mkrvsknst Tx	76.92.21↔	Etz v Schädlnpl (CAD) an Gsschd o Bt d Hrnsch (b 3 Rg)
25.4x.29↔	Rad Glossekt, transmandibularär Zugang, m so Reko	76.92.29↔	Enstz v Schädlnpl (CAD) an Gsschäd oh Bt d Hrnsch, S
25.4x.30↔	Radikale Pelviglosssektomie, transoraler Zugang, n.n.bez.	76.92.30↔	Plast Reko Einf Defekte d Maxilla d CADImplant
25.4x.31↔	Rad Pelviglekt, transoraler Zugang, oh Rekonstruktion	76.92.31↔	Plst Rk grrs o kompl Dfkt d Mxll d CADImplnt

Prozedur D02-2

16.98.11↔	Rekonstruktion der Orbitawand mit mikrovasikulärem Lappen	76.39.10↔	Part Ostekt an and Gschk, Reko m mikrovasikanast Tx
18.71.14↔	Ohrmuschelaufbau, partiell mit mikrovasikulärem Lappen	76.41.10↔	Tot Mandekt m glz Reko, Reko m mikrovasikanast Tx
18.71.24↔	Ohrmuschelaufbau, total mit mikrovasikulärem Lappen	76.43.10↔	Sonstige Reko d Mand m mikrovasikanast Transplantat
25.2x.14↔	Prt Glsskt, trnsr Zg, Rk m fr mkrvsknst Tx	76.44.10↔	Tot Ostekt an and Gschk, Reko m mikrovasikanast Tx
25.2x.24↔	Prt Glsskt, trnsmnd Zg, Rk m fr mkrvsknst Tx	76.46.10↔	So Reko an and Gschk m mikrovasikanast Transplantat
25.2x.34↔	Pelviglekt, transor Zug, Reko m fr mikrovasikanast Tx	83.43.12↔	Entn e sonst Lappentx m mikrovasik Anast aus M o Fsz
25.2x.44↔	Plvglkt, trnsmnd Zg, Rk m fr mkrvsknst Tx	83.82.40↔	Tx e snst Lppntx m mkrvsk Anst aus M o Fsz, Kpf u H
25.2x.54↔	Pelviglossomekt, Reko m fr mikrovasikanast Tx	83.82.41↔	Tx e snst Lppntx m mkrvsk Anst aus M o Fsz, Schlit u Axll
25.3x.14↔	Vllst Glsskt, trnsr Zg, Rk m fr mkrvsknst Tx	83.82.42↔	Tx e snst Lppntx m mkrvsk Anst aus M o Fsz, Ob u Ellb
25.3x.24↔	Vllst Glsskt, trnsmnd Zg, Rk m fr mkrvsknst Tx	83.82.43↔	Tx e snst Lppntx m mkrvsk Anst aus M o Fsz, Unt
25.3x.34↔	Vllst Plvglkt, trnsr Zg, Rk m fr mkrvsknst Tx	83.82.44↔	Tx e so Lppntx m mkrvsk Anst aus M o Fsz, Brw, Bauch u Rückn
25.3x.44↔	Vllst Plvglkt, trnsmnd Zg, Rk m fr mkrvsknst Tx	83.82.45↔	Tx e so Lppntx m mkrvsk Anst aus M o Fsz, Leist u Gnrg u Gsäß
25.3x.54↔	Vollst Pelviglossomekt, Reko m fr mikrovasikanast Tx	83.82.46↔	Tx e snst Lppntx m mkrvsk Anst aus M o Fsz, Unt Extrm
25.4x.14↔	Rd Glsskt, trnsor Zg, Rk m fr mkrvskulanst Tx	83.82.47↔	Tx e snst Lppntx m mkrvsk Anst aus M o Fsz, And Lk
25.4x.24↔	Rd Glsskt, trnsmnd Zg, Rk m fr mkrvsknst Tx	86.73.30↔	Anbr von fr Lappen mit mikrovasikulärer Anast an d Hand
25.4x.34↔	Rd Plvglkt, trnsr Zg, Rk m fr mkrvsknst Tx	86.78.10↔	Anbr v fr Lp m mkrvsk Anst a Kpf (auss Lp u Mnd)
25.4x.44↔	Rd Plvglkt, trnsmnd Zg, Rk m fr mkrvsknst Tx	86.78.11↔	Anbr von fr Lappen mit mikrovasikulärer Anast a Hals
25.4x.54↔	Rad Pelviglossomekt, Reko m fr mikrovasikanast Tx	86.78.12↔	Anbr von fr Lp m mikrovasik Anast an Schulter und Oba
27.57.10↔	Anbr e fr mikrovasikanast Transpl an Lip und Mund	86.78.13↔	Anbr von fr Lp mit mikrovasikulärer Anast a Unterarm
27.59.40↔	So Plast Reko an Lip und Mund m fr mikrovasikanast Tx	86.78.14↔	Anbr von fr Lp m mikrovasik Anast an Bruw und Rücken
29.33.12↔	Part Pharyngekt, Reko m fr mikrovasikanast Tx	86.78.15↔	Anbr von fr Lp mit mikrovasikulärer Anast an Bauchreg
29.33.21↔	Tt Phryngkt, Rk m fr mkrvsknst Tx, fr Dmtr o Mgnhchzq	86.78.16↔	Anbr von fr Lp m mikrovasik Anast an d Leist u Genreg
29.4x.12↔	Plst Rk a Phr, m mkrvsk anstmsiertm Tx, Dmtr o Mgnhchzq	86.78.17↔	Anbr von fr Lappen mit mikrovasikulärer Anast a Gesäß
30.3x.15↔	Vollständige Laryekt, Reko m fr mikrovasikanast Tx	86.78.18↔	Anbr von fr Lp m mikrovasik Anast an d unteren Extrem
30.4x.15↔	Rad Laryekt, m Pharyngekt, Reko m fr mikrovasikanast Tx	86.78.19↔	Anbr von fr Lp mit mikrovasikulärer Anast an And Lok
30.4x.25↔	Rd Larykt, m Phryngkt u Schlddrs, Rk m fr mkrvsknst Tx		
76.31.20↔	Part Mandekt, Reko m mikrovasikanast Transplantat		

Prozedur D02-3

40.40↔	Radikale Neck dissection, n.n.bez.	40.41.14↔	Selektive (funkt) Neck dissection, central (Region VI)
40.41.00↔	Radikale unilaterale Neck dissection, n.n.bez.	40.41.20↔	Radikale Neck dissection (inkl. modifiziert)
40.41.10↔	Sel (funkt) Neck dissec, supraomohyoid (Reg IIII)	40.41.21↔	Extended Neck dissection
40.41.11↔	Selekt (funkt) Neck dissection, lateral (Region II-IV)	40.41.99↔	Radikale unilaterale Neck dissection, sonstige
40.41.12↔	Sel (funkt) Neck dissec, anterolateral (Reg IIV)	40.42↔	Radikale bilaterale Neck dissection
40.41.13↔	Sel (funkt) Neck dissec, posterolateral (Reg IIIV)		

Prozedur D02-4

31.1†↔	Temporäre Tracheostomie	31.74†↔	Revision einer Tracheostomie
31.21†↔	Mediastinale Tracheostomie	31.79.10†↔	Erweiterungsplastik eines Tracheostoma
31.29†↔	Sonstige permanente Tracheostomie		

ADRG D03**Operative Korrektur einer Lippen-Kiefer-Gaumen-Spalte**

Hauptdiagnose in Tabelle D03-1 und Prozedur in Tabelle D03-2

DRG D03Z**Operative Korrektur einer Lippen-Kiefer-Gaumen-Spalte****Hauptdiagnose D03-1**

Q35.1	Spalte harter Gaumen	Q37.0	Spalte harter Gaumen m beidseitiger Lippenspalte
Q35.3	Spalte weicher Gaumen	Q37.1	Spalte harter Gaumen m einseitiger Lippenspalte
Q35.5	Spalte harter u weicher Gaumen	Q37.2	Spalte weicher Gaumen m beidseitiger Lippenspalte
Q35.7	Uvulaspalte	Q37.3	Spalte weicher Gaumen m einseitiger Lippenspalte
Q35.9	Gaumenspalte, nnbez	Q37.4	Spalte harter/weicher Gaumen m beidseitiger Lippenspalte
Q36.0	Lippenspalte, beidseitig	Q37.5	Spalte harter/weicher Gaumen m einseitiger Lippenspalte
Q36.1	Lippenspalte, median	Q37.8	Gaumenspalte, nnbez, m beidseitiger Lippenspalte
Q36.9	Lippenspalte, einseitig	Q37.9	Gaumenspalte, nnbez, m einseitiger Lippenspalte

Prozedur D03-2

27.62.00↔	Korrektur einer Gaumenspalte, n.n.bez.	30.3x.00↔	Vollständige Laryngektomie, n.n.bez.
27.62.10↔	Korrektur einer Gaumenspalte, Kieferplastik	30.3x.10↔	Vollständige Laryngektomie, ohne Rekonstruktion
27.62.11↔	Korrektur einer Gaumenspalte, Kieferplastik mit Osteoplastik	30.3x.11↔	Vollständige Laryekt, Rekonstruktion m lok Schleimhaut
27.62.12↔	Primäre plastische Rekonstruktion am weichen Gaumen	30.3x.12↔	Vollständige Laryekt, Reko m Ni vaskularisiertem Tx
27.62.20↔	Korrektur einer Gaumenspalte, Sekundärop der Kieferspalte	30.3x.13↔	Vollständige Laryekt, Rekonstruktion m gestielt reg Lp
27.62.21↔	Sekund plast Rekonst am knöch Gaumen mit Knochtmspl	30.3x.14↔	Vollständige Laryekt, Rekonstruktion m gestielt Fernl
27.62.22↔	Sekundäre plastische Rekonstruktion am weichen Gaumen	30.3x.15↔	Vollständige Laryekt, Reko m fr mikrovaskanast Tx
27.62.99↔	Korrektur einer Gaumenspalte, sonstige	30.3x.16↔	Vollständige Laryekt, Rekonstruktion mit fr Darmtr
27.63.00↔	Revision der Korrektur einer Gaumenspalte, n.n.bez.	30.3x.17↔	Vollständige Laryngektomie, Rekonstruktion mit Magenhochzug
27.63.10↔	Revision der Korrektur einer Gaumenspalte, Kieferplastik	30.3x.19↔	Vollständige Laryngektomie, sonstige Rekonstruktion
27.63.11↔	Rev d Korr e Gaumenspalte, Kieferplastik m Osteopl	30.3x.99↔	Vollständige Laryngektomie, sonstige
27.63.20↔	Rv d Krr e Gaumnsplt, Skndärprtio d Kiefrsplt	30.4x.00↔	Radikale Laryngektomie, n.n.bez.
27.63.99↔	Revision der Korrektur einer Gaumenspalte, sonstige	30.4x.10↔	Radikale Laryngektomie, m Pharyngektomie, oh Rekonstrukt
27.64↔	Einsetzen eines Gaumenimplantates	30.4x.11↔	Rad Laryekt, m Pharyngekt, Reko m lok Schleimhaut
27.69.00↔	Sonstige plastische Rekonstruktion am Gaumen, n.n.bez.	30.4x.12↔	Rad Laryekt, m Pharyngekt, Reko m Ni vaskul Tx
27.69.10↔	Plastische Rekonstruktion am weichen Gaumen	30.4x.13↔	Rad Laryekt, m Pharyngekt, Reko m gestielt reg Lp
27.69.11↔	Plastische Rekonstruktion am knöchernen Gaumen	30.4x.14↔	Rad Laryekt, m Pharyngekt, Reko m gestielt Lp
27.69.99↔	Sonstige plastische Rekonstruktion am Gaumen, sonstige	30.4x.15↔	Rad Laryekt, m Pharyngekt, Reko m fr mikrovaskanast Tx
27.73↔	Plastische Rekonstruktion an der Uvula	30.4x.16↔	Rad Laryekt, m Pharyngekt, Rekonstruktion m fr Darmtr
29.33.00↔	(Partielle) Pharyngektomie, n.n.bez.	30.4x.17↔	Rad Laryekt, m Pharyngekt, Reko m Magenhochzug
29.33.10↔	Partielle Pharyngektomie, ohne Rekonstruktion	30.4x.19↔	Rad Laryekt, m Pharyngekt, sonstige Rekonstruktion
29.33.11↔	Part Pharyngekt, Rekonstruktion m gestielt reg o Fernl	30.4x.20↔	Rad Laryekt, m Pharyngekt und Schilddrs, oh Reko
29.33.12↔	Part Pharyngekt, Reko m fr mikrovaskanast Tx	30.4x.21↔	Rd Lrykt, m Phryngkt u Schlddrs, Rk m lk Schleimh
29.33.20↔	Totale Pharyngekt, Reko m gestielt reg o Fernl	30.4x.22↔	Rd Lrykt, m Phryngkt u Schlddrs, Rk m N vskl Tx
29.33.21↔	Tt Phryngkt, Rk m fr mkrvsknst Tx, fr Drmtr o Mgnhchzg	30.4x.23↔	Rd Lrykt, m Phryngkt u Schlddrs, Rk m gstielt rg Lp
29.33.99↔	(Partielle) Pharyngektomie, sonstige	30.4x.24↔	Rd Lrykt, m Phryngkt u Schlddrs, Rk m gstielt Lp
29.4x.00↔	Plastische Rekonstruktion am Pharynx, n.n.bez.	30.4x.25↔	Rd Lrykt, m Phryngkt u Schlddrs, Rk m fr mkrvsknst Tx
29.4x.10↔	Plast Reko a Phar, m lok Schleimhaut o fr Hautlap	30.4x.26↔	Rd Lrykt, m Phryngkt u Schlddrs, Rk m fr Drmtr
29.4x.11↔	Plast Rekonstruktion a Phar, m gestielt myokutanen Lp	30.4x.27↔	Rd Lrykt, m Phryngkt u Schlddrs, Rk m Mgnhchzg
29.4x.12↔	Plist Rk a Phr, m mkrvsk anstmsiertm Tx, Drmtr o Mgnhchzg	30.4x.29↔	Rad Laryekt, m Pharyngekt und Schilddrs, so Reko
29.4x.99↔	Plastische Rekonstruktion am Pharynx, sonstige	30.4x.99↔	Radikale Laryngektomie, sonstige
29.59↔	Sonstige plastische Rekonstruktion am Pharynx		

ADRG D04**Bignathe Osteotomie und komplexe Eingriffe am Kiefer**

Prozedur in Tabelle D04-1 und Prozedur in Tabelle D04-2 oder Prozedur in Tabelle D04-3 oder Prozedur in Tabelle D04-4 und Prozedur in Tabelle D04-5

DRG D04Z**Bignathe Osteotomie und komplexe Eingriffe am Kiefer**

Prozedur D04-1

76.62.00↔	Off Osteoplastik [Osteotomie] am Ramus mandibulae, nnbez	76.63.11↔	Ostpl [Ost] i frnt Alvkbr o m Kntdrcht a hr Mdst o Dstrk
76.62.10↔	Off Osteopl [Osteotomie] a Ramus mand, oh Disktraktion	76.63.12↔	Osteoplastik [Osteotomie] zur Kinnverlagerung oh Distraktion
76.62.20↔	Off Osteoplastik [Osteotomie] a Ramus mand, m Distrak	76.63.20↔	Verlag d Alveolarfortsatzes d hor Distrak na Osteot
76.62.99↔	Off Osteoplastik [Osteotomie] am Ramus mandibulae, sonst	76.63.21↔	Verlagerung d Mand d Distrak na Osteot m hor Mandast
76.63.00↔	Osteoplastik [Osteotomie] am Corpus mandibulae, n.n.bez.	76.63.99↔	Osteoplastik [Osteotomie] am Corpus mandibulae, sonst
76.63.10↔	Ostpl [Ost] i stl Alv o m frntr Kntsdtrg d Md o Dstrk	76.64↔	Sonstige orthognathische Chirurgie an der Mandibula

Prozedur D04-2

76.65.00↔	Segmentale Osteoplastik [Osteotomie] der Maxilla, n.n.bez.	76.66.10↔	Totale Osteoplastik [Osteotomie] der Maxilla oh Distraktion
76.65.10↔	Segmentale Osteopl [Osteotomie] d Maxilla, oh Distrak	76.66.20↔	Osteot d Maxilla i d LeFortIEbene i e Stück m Distrak
76.65.20↔	Osteotomie d Maxilla im front Alveokber, mit Distrak	76.66.21↔	Osteot d Mxll i d LFrtIEbn i 2 Stückn m Dstrk
76.65.21↔	Osteotomie d Maxilla i seitlichen Alveokber, m Distrak	76.66.22↔	Osteot d Mxll i d LFrtIEbn i 3 o mhr Stückn m Dstrk
76.65.22↔	Ost d Mxll i frnt u seiti Alvkbr i mr Sgmntn, m Dstrk	76.66.30↔	Plast Reko u Augm d Maxilla d hor Auflagerungsplastik
76.65.99↔	Segmentale Osteoplastik [Osteotomie] der Maxilla, sonst	76.66.99↔	Totale Osteoplastik [Osteotomie] der Maxilla, sonstige
76.66.00↔	Totale Osteoplastik [Osteotomie] der Maxilla, n.n.bez.		

Prozedur D04-3

76.5x.60↔	Implantation einer Endoprothese am Kiefergelenk	76.5x.71↔	Impl e TEP a Kiefergelenk m CAD-CAM gefertig Kompo (L)
76.5x.61↔	Wechsel einer Endoprothese am Kiefergelenk	76.79.40↔	S off Rp kmbntr Mtgtschfrktn (Mrchfx)
76.5x.70↔	Impl e TEP am Kiefergelenk m vorgefertigten Kompo (L)		

Prozedur D04-4

76.63.00↔	Osteoplastik [Osteotomie] am Corpus mandibulae, n.n.bez.	76.64↔	Sonstige orthognathische Chirurgie an der Mandibula
76.63.10↔	Ostpl [Ost] i stl Alv o m frntr Kntsdtrg d Md o Dstrk	76.72↔	Offene Reposition einer Jochbein- und Jochbogenfraktur
76.63.11↔	Ostpl [Ost] i frnt Alvkbr o m Kntdrcht a hr Mdst o Dstrk	76.74↔	Offene Reposition einer Maxillafraktur
76.63.12↔	Osteoplastik [Osteotomie] zur Kinnverlagerung oh Distraktion	76.77.00↔	Off Reposition e Processus alveolaris-Fraktur, n.n.bez.
76.63.20↔	Verlag d Alveolarfortsatzes d hor Distrak na Osteot	76.77.10↔	Off Reposition e Processus alveolaris-Fraktur der Maxilla
76.63.21↔	Verlagerung d Mand d Distrak na Osteot m hor Mandast	76.77.11↔	Offene Reposition e Processus alveolFx d Mandibula
76.63.99↔	Osteoplastik [Osteotomie] am Corpus mandibulae, sonst	76.77.99↔	Offene Reposition einer Processus alveolaris-Fraktur, sonst

Prozedur D04-5

76.76.00↔	Offene Reposition einer Mandibulafraktur, n.n.bez.	76.76.99↔	Offene Reposition einer Mandibulafraktur, sonstige
76.76.10↔	Offene Reposition einer Einfachfraktur des Corpus mandibulae	76.77.00↔	Off Reposition e Processus alveolaris-Fraktur, n.n.bez.
76.76.11↔	Off Reposition e Mehrfachfraktur des Corpus mandibulae	76.77.10↔	Off Reposition e Processus alveolaris-Fraktur der Maxilla
76.76.20↔	Off Rep (von außen) e Einf o Merfachfx d Ram mand	76.77.11↔	Offene Reposition e Processus alveolFx d Mandibula
76.76.21↔	Off Rep (transoral) e Einf o Merfachfx d Ram mand	76.77.99↔	Offene Reposition einer Processus alveolaris-Fraktur, sonst
76.76.30↔	Off Rep (transoral o von außen) e Fx d Proc articul mand		

ADRG D05**Komplexe Eingriffe an den Speicheldrüsen**

Prozedur in Tabelle D05-3

DRG D05A**Komplexe Parotidektomie**

Prozedur in Tabelle D05-4 und Hauptdiagnose in Tabelle D05-1 oder Hauptdiagnose in Tabelle D05-2

DRG D05B**Komplexe Eingriffe an den Speicheldrüsen ausser komplexe Parotidektomien****Hauptdiagnose D05-1**

D11.0 Gutartige Neubildung Parotis

Hauptdiagnose D05-2

C07	Bösartige Neubildung der Parotis	C08.8	BNB: Große Speicheldrüsen, mehrere Teilbereiche überlapp
C08.0	Bösartige Neubildung: Glandula submandibularis	C08.9	Bösartige Neubildung: Große Speicheldrüse, nnbez
C08.1	Bösartige Neubildung: Glandula sublingualis		

Prozedur D05-3

26.31.00↔	Partielle Sialoadenektomie, n.n.bez.	26.32.10↔	Vollst Parotidekt m Erh d N. faz, oh intraop Fazialm
26.31.10↔	Partielle Parotidekt ohne intraop Fazialismonitoring	26.32.11↔	Vollst Parotidekt m Erh d N. faz, m intraop Fazialm
26.31.11↔	Partielle Parotidekt mit intraoperatives Fazialismonitoring	26.32.20↔	Vollständige Parotidekt m Resektion und Reko d N. faz
26.31.99↔	Partielle Sialoadenektomie, sonstige	26.32.30↔	Vollständige Resektion Glandula submandibularis
26.32.00↔	Vollständige Sialoadenektomie, n.n.bez.	26.32.99↔	Vollständige Sialoadenektomie, sonstige

Prozedur D05-4

26.32.00↔	Vollständige Sialoadenektomie, n.n.bez.	26.32.20↔	Vollständige Parotidekt m Resektion und Reko d N. faz
26.32.10↔	Vollst Parotidekt m Erh d N. faz, oh intraop Fazialm	26.32.30↔	Vollständige Resektion Glandula submandibularis
26.32.11↔	Vollst Parotidekt m Erh d N. faz, m intraop Fazialm	26.32.99↔	Vollständige Sialoadenektomie, sonstige

ADRG D06**Aufwändige Eingriffe an Nasennebenhöhle, Mastoid, Mittelohr und andere Eingriffe an der Speicheldrüse**

Mindestens eine Prozedur in Tabelle D06-2

DRG D06A**Aufwändige Eingriffe an Nasennebenhöhle, Mastoid, Mittelohr und andere Eingriffe an der Speicheldrüse, mit komplexer Tympanoplastik oder Alter < 6 Jahre**

(Alter < 16 Jahre oder Prozedur in Tabelle D06-3) und (Alter < 6 Jahre oder Prozedur in Tabelle D06-3)

DRG D06B**Aufwändige Eingriffe an Nasennebenhöhle, Mastoid, Mittelohr und andere Eingriffe an der Speicheldrüse, ohne komplexe Tympanoplastik, Alter > 5 und < 16 Jahre, oder komplexer Eingriff an Mastoid oder NNH oder mit komplexer Diagnose, Alter > 15 Jahre**

Alter < 16 Jahre oder Prozedur in Tabelle D06-3 oder Prozedur in Tabelle D06-4 oder Prozedur in Tabelle D06-5 oder Hauptdiagnose in Tabelle D06-1

DRG D06C**Aufwändige Eingriffe an Nasennebenhöhle, Mastoid, Mittelohr und andere Eingriffe an der Speicheldrüse, ohne komplexe Tympanoplastik, ohne komplexen Eingriff an Mastoid oder NNH, ohne komplexe Diagnose, Alter > 15 Jahre****Hauptdiagnose D06-1**

C00.0	Bösartige Neubildung: Äußere Oberlippe	C06.1	Bösartige Neubildung: Vestibulum oris
C00.1	Bösartige Neubildung: Äußere Unterlippe	C06.2	Bösartige Neubildung: Retromolarregion
C00.2	Bösartige Neubildung: Äußere Lippe, nicht näher bezeichnet	C06.8	BNB: Sonst u nnbez Teile Mund, mehrere Teilber überlapp
C00.3	Bösartige Neubildung: Oberlippe, Innenseite	C06.9	Bösartige Neubildung: Mund, nicht näher bezeichnet
C00.4	Bösartige Neubildung: Unterlippe, Innenseite	C07	Bösartige Neubildung der Parotis
C00.5	Bösartige Neubildung: Lippe, nnbez, Innenseite	C08.0	Bösartige Neubildung: Glandula submandibularis
C00.6	Bösartige Neubildung: Lippenkommissur	C08.1	Bösartige Neubildung: Glandula sublingualis
C00.8	BNB: Lippe, mehrere Teilbereiche überlappend	C08.8	BNB: Große Speicheldrüsen, mehrere Teilbereiche überlapp
C00.9	Bösartige Neubildung: Lippe, nicht näher bezeichnet	C08.9	Bösartige Neubildung: Große Speicheldrüse, nnbez
C01	Bösartige Neubildung des Zungengrundes	C09.0	Bösartige Neubildung: Fossa tonsillaris
C02.0	Bösartige Neubildung: Zungenrücken	C09.1	Bösartige Neubildung: Gaumenbogen (vorderer) (hinterer)
C02.1	Bösartige Neubildung: Zungenrand	C09.8	BNB: Tonsille, mehrere Teilbereiche überlappend
C02.2	Bösartige Neubildung: Zungenunterfläche	C09.9	Bösartige Neubildung: Tonsille, nicht näher bezeichnet
C02.3	BNB: Vordere zwei Drittel der Zunge, Bereich nnbez	C10.0	Bösartige Neubildung: Vallecula epiglottica
C02.4	Bösartige Neubildung: Zungentonsille	C10.1	Bösartige Neubildung: Vorderfläche der Epiglottis
C02.8	BNB: Zunge, mehrere Teilbereiche überlappend	C10.2	Bösartige Neubildung: Seitenwand des Oropharynx
C02.9	Bösartige Neubildung: Zunge, nicht näher bezeichnet	C10.3	Bösartige Neubildung: Hinterwand des Oropharynx
C03.0	Bösartige Neubildung: Oberkieferzahnfleisch	C10.4	Bösartige Neubildung: Kiemengang
C03.1	Bösartige Neubildung: Unterkieferzahnfleisch	C10.8	BNB: Oropharynx, mehrere Teilbereiche überlappend
C03.9	Bösartige Neubildung: Zahnfleisch, nicht näher bezeichnet	C10.9	Bösartige Neubildung: Oropharynx, nicht näher bezeichnet
C04.0	Bösartige Neubildung: Vorderer Teil des Mundbodens	C11.0	Bösartige Neubildung: Obere Wand des Nasopharynx
C04.1	Bösartige Neubildung: Seitlicher Teil des Mundbodens	C11.1	Bösartige Neubildung: Hinterwand des Nasopharynx
C04.8	BNB: Mundboden, mehrere Teilbereiche überlappend	C11.2	Bösartige Neubildung: Seitenwand des Nasopharynx
C04.9	Bösartige Neubildung: Mundboden, nicht näher bezeichnet	C11.3	Bösartige Neubildung: Vorderwand des Nasopharynx
C05.0	Bösartige Neubildung: Harter Gaumen	C11.8	BNB: Nasopharynx, mehrere Teilbereiche überlappend
C05.1	Bösartige Neubildung: Weicher Gaumen	C11.9	Bösartige Neubildung: Nasopharynx, nicht näher bezeichnet
C05.2	Bösartige Neubildung: Uvula	C12	Bösartige Neubildung des Recessus piriformis
C05.8	BNB: Gaumen, mehrere Teilbereiche überlappend	C13.0	Bösartige Neubildung: Regio postcricioidea
C05.9	Bösartige Neubildung: Gaumen, nicht näher bezeichnet	C13.1	BNB: Aryepiglottische Falte, hypopharyngeale Seite
C06.0	Bösartige Neubildung: Wangenschleimhaut	C13.2	Bösartige Neubildung: Hinterwand des Hypopharynx

C13.8	BNB: Hypopharynx, mehrere Teilbereiche überlappend	C32.3	Bösartige Neubildung: Larynxknorpel
C13.9	Bösartige Neubildung: Hypopharynx, nicht näher bezeichnet	C32.8	BNB: Larynx, mehrere Teilbereiche überlappend
C14.0	Bösartige Neubildung: Pharynx, nicht näher bezeichnet	C32.9	Bösartige Neubildung: Larynx, nicht näher bezeichnet
C14.2	BNB: Lymphatischer Rachenring [Waldeyer]	C39.0	Bösartige Neubildung: Obere Atemwege, Teil nbez
C14.8	BNB: Lippe, Mundhöhle u Pharynx, mehr Teilber überlapp	C46.2	Kaposi-Sarkom Gaumen
C30.0	Bösartige Neubildung: Nasenhöhle	C76.0	BNB ungenau bezeichneter Lok: Kopf, Gesicht u Hals
C30.1	Bösartige Neubildung: Mittelohr	H70.0	Akute Mastoiditis
C31.0	Bösartige Neubildung: Sinus maxillaris [Kieferhöhle]	H70.1	Chronische Mastoiditis
C31.1	Bösartige Neubildung: Sinus ethmoidalis [Siebbeinzellen]	K10.20	Maxill Absz oh Ang Ausbreit n retromaxill/Fossa canina
C31.2	Bösartige Neubildung: Sinus frontalis [Stirnhöhle]	K10.21	Maxill Absz m Ang Ausbreit n retromaxill/Fossa canina
C31.3	Bösartige Neubildung: Sinus sphenoidalis [Keilbeinhöhle]	K10.28	Sonst nbez entzündl Zustand Kiefer
C31.8	BNB: Nasennebenhöhlen, mehrere Teilbereiche überlappend	K11.3	Speicheldrüsenabszeß
C31.9	Bösartige Neubildung: Nasennebenhöhle, nbez	K12.20	Mund- (Boden-) Phlegmone
C32.0	Bösartige Neubildung: Glottis	K12.21	SubmandAbsz oA Ausbreit n mediast/parapharyng/zervik
C32.1	Bösartige Neubildung: Supraglottis	K12.22	SubmandAbsz m Ausbreit n mediast/parapharyng/zervik
C32.2	Bösartige Neubildung: Subglottis	K12.28	Sonst Phlegmon u Absz Mund

Prozedur D06-2

19.52↔	Tympanoplastik Typ II	20.72.13↔	Destr d Injekt i Bogengänge, Innenohr und Vestibulum
19.53↔	Tympanoplastik Typ III	20.72.14↔	Labyrinthdestruktion durch Injektion
19.54↔	Tympanoplastik Typ IV	20.72.99↔	Injektion am Innenohr, sonstige
19.55↔	Tympanoplastik Typ V	20.79.00↔	Sonstige Inzision, Exz und Destr a Innenohr, n.n.bez.
19.56.00↔	Tympanoplastik und Ossikuloplastik, n.n.bez.	20.79.10↔	Exzision einer Läsion am Labyrinth
19.56.10↔	Tym Antrt,Attkt,Attkoantrt o Mstek:Oh Imp Prth o Imp aut Oss	20.79.11↔	Kochleosacotomie
19.56.11↔	Tym Antrt,Attkt,Attkoantrt o Mstek:M Imp allpl,allg o xng Prth	20.79.20↔	Labyrinthektomie, transtympanal
19.56.20↔	Tym Anl Ohrdhöhl(ff Kvät):Oh Imp Prth o m Imp autg Osskls	20.79.21↔	Labyrinthektomie, transmastoidal
19.56.21↔	Tym Anl Ohrdhöhl(ff Kvät):M Imp allpl,allg o xng Prth	20.79.22↔	Labyrinthdestruktion, transtympanal
19.56.99↔	Tympanoplastik und Ossikuloplastik, sonstige	20.79.23↔	Labyrinthdestruktion, transmastoidal
19.6↔	Revision einer Tympanoplastik	20.79.99↔	Sonstige Inzision, Exz und Destr a Innenohr, sonstige
19.9x.00↔	Sonst plastische Rekonstruktion am Mittelohr, n.n.bez.	20.92↔	Revision einer Mastoidektomie
19.9x.10↔	Mikrochirurgische Operationen am Mittelohr, n.n.bez.	20.93↔	Plastische Rekonstruktion am runden und ovalen Fenster
19.9x.11↔	Verkleinerung einer Radikalhöhle	22.02↔	Aspiration od Spülung einer Nasennebenhöhle per Vias natura
19.9x.12↔	Reko d Mittohr: Reimpl / Reko d hint Gehörgangswand	22.2x.00↔	Endonasale Nasennebenhöhlen-Eröffnung, n.n.bez.
19.9x.13↔	Rekonstruktion des Mittelohres	22.2x.10↔	Infundibulotomie ohne Kieferhöhlenfensterung
19.9x.14↔	Verschluss einer Mastoid-Fistel	22.2x.11↔	Infundibulotomie mit Kieferhöhlenfensterung
19.9x.19↔	Mikrochirurgische Operationen am Mittelohr, sonstige	22.2x.20↔	Endonasale NnhEröffnung d Ballondilatation, n.n.bez.
19.9x.99↔	Sonst plastische Rekonstruktion am Mittelohr, sonst	22.2x.21↔	Endnsl NnhEröffng d Blindltion, Keilbeinhöhl
20.23.00↔	Inzision am Mittelohr, n.n.bez.	22.2x.22↔	Endonasale NnhEröffnung d Ballondilatation, Stirnhöhle
20.23.10↔	Antrotomie	22.2x.23↔	Endonasale NnhEröffnung d Ballondilatation, Kieferhöhle
20.23.11↔	Attikotomie	22.2x.28↔	Endnsl NnhEröffnung d Blindltion, mhr Nnh
20.23.12↔	Tymptomie m Abdchtng d rnd u/ ovl Fnstrmbrn	22.2x.29↔	Endonasale NnhEröffnung d Ballondilatation, sonstige
20.23.13↔	Explorative Tympanotomie	22.2x.99↔	Sonstige Endonasale Nasennebenhöhlen-Eröffnung
20.23.99↔	Inzision am Mittelohr, sonstige	22.31↔	Radikale Kieferhöhlen-Operation
20.41↔	Einfache Mastoidektomie	22.41.00↔	Sinusotomie des Sinus frontalis, n.n.bez.
20.42.00↔	Radikale Mastoidektomie, n.n.bez.	22.41.10↔	Sinusotomie des Sinus frontalis von außen
20.42.10↔	Mastoidekt: M Freil d Fazialisk: Ohne Dekompr d Nerven	22.41.11↔	Sinusotomie des Sinus frontalis, endonasal
20.42.11↔	Mastoidekt: M Freil d Fazialisk: M Dekompr d Nerven	22.41.12↔	Sinusotomie des Sinus frontalis, Anlage einer Mediandrainage
20.42.20↔	Mstoidkt: sbtt Rs d Flsnb (sbtt Ptrskt), n.n.bz.	22.41.99↔	Sinusotomie des Sinus frontalis, sonstige
20.42.21↔	Mstoidkt: sbtt Rs d Flsnb (sbtt Ptrskt) oh Obl	22.42.00↔	Sinusektomie des Sinus frontalis, n.n.bez.
20.42.22↔	Mstoidkt: sbtt Rs d Flsnb (sbtt Ptrskt) m Obl v Ftt	22.42.10↔	Osteoplastische Stirnhöhlenoperation mit Obliteration
20.42.23↔	Mstoidkt: sbtt Rs d Flsnb (sbtt Ptrskt) m Obl v M	22.42.11↔	Osteoplastische Stirnhöhlenoperation ohne Obliteration
20.42.24↔	Mstoidkt: sbtt Rs d Flsnb (sbtt Ptrskt) m Obl v Ftt u M	22.42.99↔	Sinusektomie des Sinus frontalis, sonstige
20.42.30↔	Mastoidekt: Partielle Resektion d Felsenb, n.n.bez.	22.50↔	Sinusotomie, n.n.bez.
20.42.31↔	Mastoidekt: Partielle Resektion d Felsenb ohne Obl	22.51↔	Ethmoidotomie
20.42.32↔	Mastoidekt: Part Res d Felsenb m Obl von Fett	22.52↔	Sphenoidotomie
20.42.33↔	Mastoidekt: Part Resektion d Felsenb m Obl von M	22.53↔	Inzision an mehreren Nasennebenhöhlen
20.42.34↔	Mastoidekt: Part Res d Felsenb m Obl v Fett u M	22.60↔	Sinusektomie, n.n.bez.
20.42.99↔	Radikale Mastoidektomie, sonstige	22.61↔	Exz e Läs a Sinus maxillaris d D Zugang nach Caldwell
20.49↔	Sonstige Mastoidektomie	22.62↔	Exzision e Läsion am Sinus maxillaris durch anderen Zugang
20.51.00↔	Exzision einer Läsion am Mittelohr, n.n.bez.	22.63.00↔	Ethmoidektomie, n.n.bez.
20.51.10↔	Exzision einer Läsion an der Paukenhöhle	22.63.10↔	Ethmoidektomie von außen
20.51.11↔	Exzision einer Läsion an der Pyramidenspitze	22.63.11↔	Ethmoidektomie, endonasal oder transmaxillär
20.51.12↔	Exzision einer Läsion an der Otobasis	22.63.99↔	Ethmoidektomie, sonstige
20.51.99↔	Exzision einer Läsion am Mittelohr, sonstige	22.64↔	Sphenoidektomie
20.71↔	Endolymphatischer Shunt	22.71↔	Verschluss einer Nasennebenhöhlenfistel
20.72.00↔	Injektion am Innenohr, n.n.bez.	22.79.00↔	Rekonstruktion einer Nasennebenhöhle, n.n.bez.
20.72.10↔	Destruktion durch Injektion in die Bogengänge	22.79.10↔	Rekonstruktion des Stirnbeins
20.72.11↔	Destruktion durch Injektion in das Innenohr	22.79.11↔	Rekonstruktion oder Kranialisierung einer Stirnhöhlenwand
20.72.12↔	Destruktion durch Injektion in das Vestibulum	22.79.19↔	Sonstige Rekonstruktion einer Nasennebenhöhle

22.9x.00↔	Sonstige Operationen an den Nasennebenhöhlen, n.n.bez.	26.41.00↔	Naht einer Risswunde an einer Speicheldrüse, n.n.bez.
22.9x.10↔	Sonstige Operationen an der Kieferhöhle	26.41.10↔	Naht einer Risswunde an einem Speicheldrüsengang
22.9x.11↔	Sonstige Operationen an Siebbein und Keilbeinhöhle	26.41.99↔	Naht einer Risswunde an einer Speicheldrüse, sonstige
22.9x.12↔	Sonstige Operationen an der Stirnhöhle	26.42↔	Verschluss einer Speicheldrüsenfistel
22.9x.13↔	Sanierung von Sinus ethmoidalis und e/mehr and Nnh	26.49.00↔	Sonstige Plast Reko an Speicheldrüse o gang, n.n.bez.
22.9x.14↔	Sphenoethmoidektomie	26.49.10↔	Fistulisierung einer Speicheldrüse
22.9x.20↔	Operationen an mehreren Nasennebenhöhlen, radikal	26.49.11↔	Transplantation einer Speichelgangöffnung
22.9x.21↔	Op an mehr Nnh, radik m Einbruch i d Flügelgaumengrube	26.49.12↔	Verlagerung eines Speicheldrüsenausführungsganges
22.9x.22↔	Op an mehr Nnh, endon, m Entlastung e Abszesses	26.49.99↔	Sonstige Plast Reko an Speicheldrüse o gang, sonstige
22.9x.23↔	Op an mhr Nnh,endn,m Drstllng d Schädln(ndnsl Pnsnsprtion)	26.99.00↔	Sonstige Operation an Speicheldrüse und -gang, n.n.bez.
22.9x.24↔	Op an mhr Nnh,endn,Teilef L.p. o Schl d Priorbt	26.99.10↔	Unterbindung des Ductus parotideus (Stenon-Gang)
22.9x.25↔	Operationen an mehr Nnh, komb endon und von außen	26.99.20↔	Interventionelle Sialendoskopie, n.n.bez.
22.9x.29↔	Operationen an mehreren Nasennebenhöhlen, sonstige	26.99.21↔	Interventionelle Sialendoskopie mit Dilatation
22.9x.99↔	Sonstige Operationen an den Nasennebenhöhlen, sonstige	26.99.22↔	Interventionelle Sialendoskopie m Entf e Fk o Steines
26.12↔	Offene Biopsie an Speicheldrüse oder -gang	26.99.23↔	Intrv Sialndskpie m intrdtklr Lthtrpsie u Entf v Frgmntn
26.21↔	Marsupialisation einer Speicheldrüsenzyste	26.99.24↔	Interventionelle Sialendoskopie mit Einsatz e Lasers
26.29.00↔	Sonst Exzision einer Läsion an einer Speicheldrüse, n.n.bez.	26.99.29↔	Interventionelle Sialendoskopie, sonstige
26.29.10↔	Destruktion einer Speicheldrüse, n.n.bez.	26.99.99↔	Sonstige Operation an Speicheldrüse und -gang, sonstige
26.29.99↔	Sonst Exzision einer Läsion an einer Speicheldrüse, sonst	27.0‡↔	Drainage an Gesicht und Mundboden
26.30↔	Sialoadenektomie, n.n.bez.		

Prozedur D06-3

19.52↔	Tympanoplastik Typ II	19.56.10↔	Tym Antrt,Attkt,Attkkoantrt o Mstek:Oh Imp Prth o Imp aut Oss
19.53↔	Tympanoplastik Typ III	19.56.11↔	Tym Antrt,Attkt,Attkkoantrt o Mstek:M Imp allpl,allg o xng Prth
19.54↔	Tympanoplastik Typ IV	19.56.20↔	Tym Anl Ohrdhöhl(ff Kvtät):Oh Imp Prth o m Imp autg Osskl
19.55↔	Tympanoplastik Typ V	19.56.21↔	Tym Anl Ohrdhöhl(ff Kvtät):M Imp allpl,allg o xng Prth
19.56.00↔	Tympanoplastik und Ossikuloplastik, n.n.bez.	19.56.99↔	Tympanoplastik und Ossikuloplastik, sonstige

Prozedur D06-4

20.41↔	Einfache Mastoidektomie	20.42.24↔	Mstoidkt:sbtt Rs d Flsnb(sbtt Ptrskt)m Obl v Ftt u M
20.42.00↔	Radikale Mastoidektomie, n.n.bez.	20.42.30↔	Mastoidekt: Partielle Resektion d Felsenb, n.n.bez.
20.42.10↔	Mastoidekt: M Freil d Fazialisk: Ohne Dekompr d Nerven	20.42.31↔	Mastoidekt: Partielle Resektion d Felsenb ohne Obl
20.42.11↔	Mastoidekt: M Freil d Fazialisk: M Dekompr d Nerven	20.42.32↔	Mastoidekt: Part Res d Felsenb m Obli von Fett
20.42.20↔	Mstoidkt: sbtt Rs d Flsnb (sbtt Ptrskt), n.n.bez.	20.42.33↔	Mastoidekt: Part Resektion d Felsenb m Obli von M
20.42.21↔	Mstoidkt: sbtt Rs d Flsnb (sbtt Ptrskt) oh Obl	20.42.34↔	Mastoidekt: Part Res d Felsenb m Obli v Fett u M
20.42.22↔	Mstoidkt: sbtt Rs d Flsnb (sbtt Ptrskt) m Obl v Ftt	20.42.99↔	Radikale Mastoidektomie, sonstige
20.42.23↔	Mstoidkt: sbtt Rs d Flsnb (sbtt Ptrskt) m Obl v M	20.49↔	Sonstige Mastoidektomie

Prozedur D06-5

22.41.00↔	Sinusotomie des Sinus frontalis, n.n.bez.	22.71↔	Verschluss einer Nasennebenhöhlenfistel
22.41.10↔	Sinusotomie des Sinus frontalis von außen	22.79.00↔	Rekonstruktion einer Nasennebenhöhle, n.n.bez.
22.41.11↔	Sinusotomie des Sinus frontalis, endonasal	22.79.10↔	Rekonstruktion des Stirnbeins
22.41.12↔	Sinusotomie des Sinus frontalis, Anlage einer Mediandrainage	22.79.11↔	Rekonstruktion oder Kranialisierung einer Stirnhöhlenwand
22.41.99↔	Sinusotomie des Sinus frontalis, sonstige	22.79.19↔	Sonstige Rekonstruktion einer Nasennebenhöhle
22.42.00↔	Sinusektomie des Sinus frontalis, n.n.bez.	22.9x.13↔	Sanierung von Sinus ethmoidalis und e/mehr and Nnh
22.42.10↔	Osteoplastische Stirnhöhlenoperation mit Obliteration	22.9x.14↔	Sphenoethmoidektomie
22.42.11↔	Osteoplastische Stirnhöhlenoperation ohne Obliteration	22.9x.20↔	Operationen an mehreren Nasennebenhöhlen, radikal
22.42.99↔	Sinusektomie des Sinus frontalis, sonstige	22.9x.21↔	Op an mehr Nnh, radik m Einbruch i d Flügelgaumengrube
22.63.00↔	Ethmoidektomie, n.n.bez.	22.9x.22↔	Op an mehr Nnh, endon, m Entlastung e Abszesses
22.63.10↔	Ethmoidektomie von außen	22.9x.23↔	Op an mhr Nnh,endn,m Drstllng d Schädln(ndnsl Pnsnsprtion)
22.63.11↔	Ethmoidektomie, endonasal oder transmaxillär	22.9x.24↔	Op an mhr Nnh,endn,Teilef L.p. o Schl d Priorbt
22.63.99↔	Ethmoidektomie, sonstige	22.9x.25↔	Operationen an mehr Nnh, komb endon und von außen
22.64↔	Sphenoidektomie		

ADRG D08**Eingriffe an Mundhöhle und Mund bei bösartiger Neubildung**

Hauptdiagnose in Tabelle D08-1 und Prozedur in Tabelle D08-2

DRG D08A**Eingriffe an Mundhöhle und Mund bei bösartiger Neubildung mit schweren CC**

PCCL > 2

DRG D08B**Eingriffe an Mundhöhle und Mund bei bösartiger Neubildung ohne schwere CC**

Hauptdiagnose D08-1

C00.0	Bösartige Neubildung: Äußere Oberlippe	C09.8	BNB: Tonsille, mehrere Teilbereiche überlappend
C00.1	Bösartige Neubildung: Äußere Unterlippe	C09.9	Bösartige Neubildung: Tonsille, nicht näher bezeichnet
C00.2	Bösartige Neubildung: Äußere Lippe, nicht näher bezeichnet	C10.0	Bösartige Neubildung: Vallecula epiglottica
C00.3	Bösartige Neubildung: Oberlippe, Innenseite	C10.1	Bösartige Neubildung: Vorderfläche der Epiglottis
C00.4	Bösartige Neubildung: Unterlippe, Innenseite	C10.2	Bösartige Neubildung: Seitenwand des Oropharynx
C00.5	Bösartige Neubildung: Lippe, nnbez, Innenseite	C10.3	Bösartige Neubildung: Hinterwand des Oropharynx
C00.6	Bösartige Neubildung: Lippenkommissur	C10.4	Bösartige Neubildung: Kiemengang
C00.8	BNB: Lippe, mehrere Teilbereiche überlappend	C10.8	BNB: Oropharynx, mehrere Teilbereiche überlappend
C00.9	Bösartige Neubildung: Lippe, nicht näher bezeichnet	C10.9	Bösartige Neubildung: Oropharynx, nicht näher bezeichnet
C01	Bösartige Neubildung des Zungengrundes	C11.0	Bösartige Neubildung: Obere Wand des Nasopharynx
C02.0	Bösartige Neubildung: Zungenrücken	C11.1	Bösartige Neubildung: Hinterwand des Nasopharynx
C02.1	Bösartige Neubildung: Zungenrand	C11.2	Bösartige Neubildung: Seitenwand des Nasopharynx
C02.2	Bösartige Neubildung: Zungenunterfläche	C11.3	Bösartige Neubildung: Vorderwand des Nasopharynx
C02.3	BNB: Vordere zwei Drittel der Zunge, Bereich nnbez	C11.8	BNB: Nasopharynx, mehrere Teilbereiche überlappend
C02.4	Bösartige Neubildung: Zungentonsille	C11.9	Bösartige Neubildung: Nasopharynx, nicht näher bezeichnet
C02.8	BNB: Zunge, mehrere Teilbereiche überlappend	C12	Bösartige Neubildung des Recessus piriformis
C02.9	Bösartige Neubildung: Zunge, nicht näher bezeichnet	C13.0	Bösartige Neubildung: Regio postcricioidea
C03.0	Bösartige Neubildung: Oberkieferzahnfleisch	C13.1	BNB: Aryepiglottische Falte, hypopharyngeale Seite
C03.1	Bösartige Neubildung: Unterkieferzahnfleisch	C13.2	Bösartige Neubildung: Hinterwand des Hypopharynx
C03.9	Bösartige Neubildung: Zahnfleisch, nicht näher bezeichnet	C13.8	BNB: Hypopharynx, mehrere Teilbereiche überlappend
C04.0	Bösartige Neubildung: Vorderer Teil des Mundbodens	C13.9	Bösartige Neubildung: Hypopharynx, nicht näher bezeichnet
C04.1	Bösartige Neubildung: Seitlicher Teil des Mundbodens	C14.0	Bösartige Neubildung: Pharynx, nicht näher bezeichnet
C04.8	BNB: Mundboden, mehrere Teilbereiche überlappend	C14.2	BNB: Lymphatischer Rachenring [Waldeyer]
C04.9	Bösartige Neubildung: Mundboden, nicht näher bezeichnet	C14.8	BNB: Lippe, Mundhöhle u Pharynx, mehr Teilber überlapp
C05.0	Bösartige Neubildung: Harter Gaumen	C30.0	Bösartige Neubildung: Nasenhöhle
C05.1	Bösartige Neubildung: Weicher Gaumen	C30.1	Bösartige Neubildung: Mittelohr
C05.2	Bösartige Neubildung: Uvula	C31.0	Bösartige Neubildung: Sinus maxillaris [Kieferhöhle]
C05.8	BNB: Gaumen, mehrere Teilbereiche überlappend	C31.1	Bösartige Neubildung: Sinus ethmoidalis [Siebbeinzellen]
C05.9	Bösartige Neubildung: Gaumen, nicht näher bezeichnet	C31.2	Bösartige Neubildung: Sinus frontalis [Stirnhöhle]
C06.0	Bösartige Neubildung: Wangenschleimhaut	C31.3	Bösartige Neubildung: Sinus sphenoidalis [Keilbeinhöhle]
C06.1	Bösartige Neubildung: Vestibulum oris	C31.8	BNB: Nasennebenhöhlen, mehrere Teilbereiche überlappend
C06.2	Bösartige Neubildung: Retromolarregion	C31.9	Bösartige Neubildung: Nasennebenhöhle, nnbez
C06.8	BNB: Sonst u nnbez Teile Mund, mehrere Teilber überlapp	C32.0	Bösartige Neubildung: Glottis
C06.9	Bösartige Neubildung: Mund, nicht näher bezeichnet	C32.1	Bösartige Neubildung: Supraglottis
C07	Bösartige Neubildung der Parotis	C32.2	Bösartige Neubildung: Subglottis
C08.0	Bösartige Neubildung: Glandula submandibularis	C32.3	Bösartige Neubildung: Larynxknorpel
C08.1	Bösartige Neubildung: Glandula sublingualis	C32.8	BNB: Larynx, mehrere Teilbereiche überlappend
C08.8	BNB: Große Speicheldrüsen, mehrere Teilbereiche überlapp	C32.9	Bösartige Neubildung: Larynx, nicht näher bezeichnet
C08.9	Bösartige Neubildung: Große Speicheldrüse, nnbez	C39.0	Bösartige Neubildung: Obere Atemwege, Teil nnbez
C09.0	Bösartige Neubildung: Fossa tonsillaris	C46.2	Kaposi-Sarkom Gaumen
C09.1	Bösartige Neubildung: Gaumenbogen (vorderer) (hinterer)	C76.0	BNB ungenau bezeichneter Lok: Kopf, Gesicht u Hals

Prozedur D08-2

23.6↔	Prothetisches Zahnimplantat	25.02↔	Offene Biopsie an der Zunge
24.0↔	Inzision an Zahnfleisch und Alveolarkamm	25.1↔	Exzision od Destruktion von Läsion oder Gewebe an Zunge
24.11.00↔	Biopsie am Zahnfleisch, n.n.bez.	25.59.00↔	Sonst Zungenrekonstruktion und Zungenplastik, n.n.bez.
24.11.20↔	Offene Biopsie (mit Inzision) am Zahnfleisch	25.59.10↔	Plastische Rekonstruktion der Zunge, n.n.bez.
24.11.99↔	Biopsie am Zahnfleisch, sonstige	25.59.99↔	Sonst Zungenrekonstruktion und Zungenplastik, sonst
24.12.00↔	Biopsie an einer Zahnalveole, n.n.bez.	25.92↔	Linguale Frenulektomie
24.12.20↔	Offene Biopsie (mit Inzision) an einer Zahnalveole	25.93↔	Lösung von Adhäsion an der Zunge
24.12.99↔	Biopsie an einer Zahnalveole, sonstige	25.94↔	Sonstige Glossotomie
24.2x.00↔	Gingivaplastik, n.n.bez.	27.1↔	Inzision am Gaumen
24.2x.10↔	Gingivaplastik mit Transplantat oder Implantat	27.21.00↔	Biopsie am knöchernen Gaumen, n.n.bez.
24.2x.99↔	Gingivaplastik, sonstige	27.21.20↔	Offene Biopsie (mit Inzision) am knöchernen Gaumen
24.31↔	Exzision von Läsion oder Gewebe am Zahnfleisch	27.21.99↔	Biopsie am knöchernen Gaumen, sonstige
24.4x.00↔	Exzision einer Zahnläsion am Kiefer, n.n.bez.	27.22.00↔	Biopsie an Uvula und weichem Gaumen, n.n.bez.
24.4x.10↔	Exz e Zahnläsion a Kiefer m Eröffng v Kiefrhöhl o Nsnbdn	27.22.20↔	Offene Biopsie (mit Inzision) an Uvula und weichem Gaumen
24.4x.11↔	Exzision einer Zahnläsion am Kiefer mit Nervendarstellung	27.22.99↔	Biopsie an Uvula und weichem Gaumen, sonstige
24.4x.99↔	Exzision einer Zahnläsion am Kiefer, sonstige	27.23.00↔	Biopsie an der Lippe, n.n.bez.
24.5x.00↔	Alveoloplastik, n.n.bez.	27.23.99↔	Biopsie an der Lippe, sonstige
24.5x.10↔	Alveoloplastik mit Transplantat	27.24.00↔	Biops in d Mundhöhle, an nicht bez Struktur, n.n.bez.
24.5x.99↔	Alveoloplastik, sonstige	27.24.20↔	Off Biops(m Inzns) Wngnschilh.Mndb u snst Strkt i d Mndhō
24.7↔	Anbringen einer orthodontischen Apparatur	27.24.99↔	Biops in d Mundhöhle, an nicht bez Struktur, sonstige
24.91.00↔	Extens o Vertiefung d Sulcus buccolab o ling, n.n.bez.	27.31.00↔	Lok Exz o Destr von Läs o Gew a knöch Gaum, n.n.bez.
24.91.10↔	Vestibulumplastik	27.31.10↔	Lokale Exzision von Läsion oder Gewebe am knöch Gaumen
24.91.11↔	Mundbodensenkung	27.31.20↔	Partielle Exzision von Läsion oder Gewebe am knöch Gaumen
24.91.99↔	Extens o Vertiefung d Sulcus buccolab o ling, so	27.31.30↔	Destruktion von Läsion oder Gewebe am knöchernen Gaumen

27.31.99↔	Lok Exz o Destr von Läs o Gew a knöch Gaum, sonstige	86.4x.17↔	Rd Exz e Hautläs an Leist u Gnrg u Gsäß m histgr Knt
27.32.00↔	Asgdhnt Exz o Dstr v Läs o Gw a knöch Gaum, n.n.bz.	86.4x.18↔	Radikale Exz e Hautläs d unteren Extrem m histgr Kontr
27.32.10↔	Totale transorale Exst von Läs oder Gew a knöch Gaum	86.4x.19↔	Radikale Exz e Hautläs and Lok mit histgr Kontr
27.32.11↔	Rd trnsmdtblär Exz [EnblcRs] v Läs o Gw a knöch Gaum	86.4x.20↔	Rad Exz e Hautläs a Kopf m Tx o Transp von Haut
27.32.12↔	Rd trnsfzial Exz [EnblcRs] v Läs o Gw a knöch Gaum	86.4x.21↔	Rad Exz e Hautläs d Halses m Tx o Transp von Haut
27.32.99↔	Aisgedehnt Exz o Destr von Läs o Gew a knöch Gaum, so	86.4x.22↔	Rd Exz e Hautläs an Schl u Axll m Tx o Trnsp v Haut
27.42↔	Ausgedehnte Exzision einer Läsion an der Lippe	86.4x.23↔	Rad Exz e Hautläs an Oba u Ellb m Tx o Transp von Haut
27.43.00↔	Sonst Exzision von Läsion od Gewebe an der Lippe, n.n.bez.	86.4x.24↔	Rad Exz e Hautläs d Unterarmes m Tx o Transp von Haut
27.43.10↔	Sonstige Exz von Läs oder Gew an d Lippe, lokale Exz	86.4x.25↔	Rad Exz e Hautläs d Hand m Tx o Transp von Haut
27.43.99↔	Sonst Exzision von Läsion oder Gewebe an der Lippe, sonst	86.4x.26↔	Rd Exz e Hautläs an Brw u Rückn m Tx o Trnsp v Haut
27.44.00↔	Radikale Exzision einer Läsion an der Lippe, n.n.bez.	86.4x.27↔	Rad Exz e Hautläs an d Bauchreg m Tx o Transp von Haut
27.44.10↔	Radikale Exz e Läs an d Lip mit histografischer Kontr	86.4x.28↔	Rd Exz e Hautläs d Leist u Gnrg m Tx o Trnsp v Haut
27.44.20↔	Rad Exz e Hautläs d Lip m Tx o Transp von Haut	86.4x.29↔	Rad Exz e Hautläs and Lok m Tx o Transp von Haut
27.44.99↔	Radikale Exzision einer Läsion an der Lippe, sonstige	86.4x.2a↔	Rad Exz e Hautläs a Gesäß m Tx o Transp von Haut
27.49.00↔	Sonstige Exzision in der Mundhöhle, n.n.bez.	86.4x.2b↔	Rad Exz e Hautläs d unt Extrem m Tx o Transp von Haut
27.49.10↔	Exzision an der Wange	86.4x.99↔	Radikale Exzision einer Hautläsion, sonstige
27.49.11↔	Exzision am Mundboden	86.69.10↔	Klfl Spalthauttx an D Kopf (auss Lip und Mund)
27.49.99↔	Sonstige Exzision in der Mundhöhle, sonstige	86.69.11↔	Kleinflächige Spalthauttransplantation an den Hals
27.53↔	Verschluss einer Fistel im Mund	86.69.12↔	Kleinfl Spalthauttransplantation an Schulter u Oberarm
27.54.00↔	Plastische Rekonstruktion e (angeb) Lipsp, n.n.bez.	86.69.13↔	Kleinflächige Spalthauttransplantation an den Unterarm
27.54.10↔	Lippenplastik einer (angeborenen) Lippenspalte	86.69.14↔	Kleinflächige Spalthauttransplantation an die Hand
27.54.11↔	Sekundäroperation einer (angeborenen) Lippenspalte	86.69.15↔	Kleinfl Spalthauttransplantation an Brustwand und Rücken
27.54.99↔	Plastische Rekonstruktion e (angeb) Lipsp, sonstige	86.69.16↔	Kleinflächige Spalthauttransplantation an der Bauchregion
27.55.00↔	Vollhauttransplantat an Lippe und Mund, n.n.bez.	86.69.17↔	Klfl Spalthauttransplantation an d Leisten und Genreg
27.55.10↔	Kleinflächiges Vollhauttransplantat an Lippe und Mund	86.69.18↔	Klfl Spalthauttransplantation an Os und Unterschenkel
27.55.20↔	Großflächiges Vollhauttransplantat an Lippe und Mund	86.69.19↔	Kleinfl Spalthauttransplantation an andere Lokalisation
27.55.99↔	Vollhauttransplantat an Lippe und Mund, sonstige	86.69.1a↔	Kleinflächige Spalthauttransplantation an den Fuß
27.58↔	Rv e gstielt o fr Lp o fr Hauttrnsplntts an Lp u Mnd	86.69.20↔	Grofl Spalthauttx an D Kopf (auss Lip und Mund)
27.59.00↔	Sonst plastische Rekonstruktion an Lippe und Mund, n.n.bez.	86.69.21↔	Großflächige Spalthauttransplantation an den Hals
27.59.10↔	Kleinfl temporäres HautRegenerationsgraft an d Lippe	86.69.22↔	Großfl Spalthauttransplantation an Schulter u Oberarm
27.59.11↔	Grossflächiges temporäres HautRegenergraft an d Lip	86.69.23↔	Großflächige Spalthauttransplantation an den Unterarm
27.59.20↔	Klfl Weichteildeckung d kult Keratinozyten an d Lippe	86.69.24↔	Großflächige Spalthauttransplantation an die Hand
27.59.21↔	Grofl Weichteildeckung d kult Keratinozyten an d Lippe	86.69.25↔	Großfl Spalthauttransplantation an Brustwand und Rücken
27.59.30↔	Klfl temp Weichteildeckung d Komb mehr Verf an d Lip	86.69.26↔	Großflächige Spalthauttransplantation an die Bauchregion
27.59.31↔	Grossflächige temp Weichtid d Komb mehr Verf an d Lip	86.69.27↔	Grofl Spalthauttransplantation an d Leist und Genreg
27.59.41↔	Sonstige Plast Reko an Lip und Mund m gestielt Fernl	86.69.28↔	Großflächige Spalthauttransplantation an das Gesäß
27.59.50↔	Lappenstieldurchtrennung nach Hautplastik an der Lippe	86.69.29↔	Großflächige Spalthauttransplantation an andere Lokalisation
27.59.60↔	Einsetzen eines Gewebeexpanders an der Lippe	86.69.2a↔	Grofl Spalthauttransplantation an Os und Unterschenkel
27.59.99↔	Sonst plastische Rekonstruktion an Lippe und Mund, sonst	86.69.2b↔	Großflächige Spalthauttransplantation an den Fuß
27.71↔	Inzision an der Uvula	86.83.00↔	Gewebereduktionsplastik, n.n.bez.
27.72↔	Exzision an der Uvula	86.83.13↔	Gewebereduktionsplastik an Unterarm
27.79↔	Sonstige Operationen an der Uvula	86.83.14↔	Gewebereduktionsplastik an Hand
27.92↔	Inzision an der Mundhöhle, nicht bezeichnete Struktur	86.83.15↔	Gewebereduktionsplastik an der Bauchregion
27.99↔	Sonstige Operationen in der Mundhöhle	86.83.16↔	Gewebereduktionsplastik an d Leist u Genreg o a Gesäß
86.4x.00↔	Radikale Exzision einer Hautläsion, n.n.bez.	86.83.17↔	Gewebereduktionsplastik an der unteren Extremität
86.4x.10↔	Radikale Exz e Hautläs a Kopf mit histgr Kontrolle	86.83.19↔	Gewebereduktionsplastik an anderer Lokalisation
86.4x.11↔	Radikale Exz e Hautläs d Halses mit histgr Kontrolle	86.83.99↔	Gewebereduktionsplastik, sonstige
86.4x.13↔	Rad Exz e Hautläs an Unterarm und Hand m histgr Kontr		

ADRG D09**Tonsillektomie bei bösartiger Neubildung oder verschiedene Eingriffe an Ohr, Nase, Mund und Hals mit äusserst schweren CC**

Hauptdiagnose in Tabelle D09-1 und Prozedur in Tabelle D09-2 oder mindestens eine Prozedur in Tabelle D09-3 und PCCL > 3

DRG D09Z**Tonsillektomie bei bösartiger Neubildung oder verschiedene Eingriffe an Ohr, Nase, Mund und Hals mit äusserst schweren CC****Hauptdiagnose D09-1**

C00.0	Bösartige Neubildung: Äußere Oberlippe	C00.9	Bösartige Neubildung: Lippe, nicht näher bezeichnet
C00.1	Bösartige Neubildung: Äußere Unterlippe	C01	Bösartige Neubildung des Zungengrundes
C00.2	Bösartige Neubildung: Äußere Lippe, nicht näher bezeichnet	C02.0	Bösartige Neubildung: Zungenrücken
C00.3	Bösartige Neubildung: Oberlippe, Innenseite	C02.1	Bösartige Neubildung: Zungenrand
C00.4	Bösartige Neubildung: Unterlippe, Innenseite	C02.2	Bösartige Neubildung: Zungenunterfläche
C00.5	Bösartige Neubildung: Lippe, nnbez, Innenseite	C02.3	BNB: Vordere zwei Drittel der Zunge, Bereich nnbez
C00.6	Bösartige Neubildung: Lippenkommissur	C02.4	Bösartige Neubildung: Zungentonsille
C00.8	BNB: Lippe, mehrere Teilbereiche überlappend	C02.8	BNB: Zunge, mehrere Teilbereiche überlappend

C02.9	Bösartige Neubildung: Zunge, nicht näher bezeichnet	C11.2	Bösartige Neubildung: Seitenwand des Nasopharynx
C03.0	Bösartige Neubildung: Oberkieferzahnfleisch	C11.3	Bösartige Neubildung: Vorderwand des Nasopharynx
C03.1	Bösartige Neubildung: Unterkieferzahnfleisch	C11.8	BNB: Nasopharynx, mehrere Teilbereiche überlappend
C03.9	Bösartige Neubildung: Zahnfleisch, nicht näher bezeichnet	C11.9	Bösartige Neubildung: Nasopharynx, nicht näher bezeichnet
C04.0	Bösartige Neubildung: Vorderer Teil des Mundbodens	C12	Bösartige Neubildung des Recessus piriformis
C04.1	Bösartige Neubildung: Seitlicher Teil des Mundbodens	C13.0	Bösartige Neubildung: Regio postcricioidea
C04.8	BNB: Mundboden, mehrere Teilbereiche überlappend	C13.1	BNB: Aryepiglottische Falte, hypopharyngeale Seite
C04.9	Bösartige Neubildung: Mundboden, nicht näher bezeichnet	C13.2	Bösartige Neubildung: Hinterwand des Hypopharynx
C05.0	Bösartige Neubildung: Harter Gaumen	C13.8	BNB: Hypopharynx, mehrere Teilbereiche überlappend
C05.1	Bösartige Neubildung: Weicher Gaumen	C13.9	Bösartige Neubildung: Hypopharynx, nicht näher bezeichnet
C05.2	Bösartige Neubildung: Uvula	C14.0	Bösartige Neubildung: Pharynx, nicht näher bezeichnet
C05.8	BNB: Gaumen, mehrere Teilbereiche überlappend	C14.2	BNB: Lymphatischer Rachenring [Waldeyer]
C05.9	Bösartige Neubildung: Gaumen, nicht näher bezeichnet	C14.8	BNB: Lippe, Mundhöhle u Pharynx, mehr Teilber überlapp
C06.0	Bösartige Neubildung: Wangenschleimhaut	C30.0	Bösartige Neubildung: Nasenhöhle
C06.1	Bösartige Neubildung: Vestibulum oris	C30.1	Bösartige Neubildung: Mittelohr
C06.2	Bösartige Neubildung: Retromolarregion	C31.0	Bösartige Neubildung: Sinus maxillaris [Kieferhöhle]
C06.8	BNB: Sonst u nnbez Teile Mund, mehrere Teilber überlapp	C31.1	Bösartige Neubildung: Sinus ethmoidalis [Siebbeinzellen]
C06.9	Bösartige Neubildung: Mund, nicht näher bezeichnet	C31.2	Bösartige Neubildung: Sinus frontalis [Stirnhöhle]
C07	Bösartige Neubildung der Parotis	C31.3	Bösartige Neubildung: Sinus sphenoidalis [Keilbeinhöhle]
C08.0	Bösartige Neubildung: Glandula submandibularis	C31.8	BNB: Nasennebenhöhlen, mehrere Teilbereiche überlappend
C08.1	Bösartige Neubildung: Glandula sublingualis	C31.9	Bösartige Neubildung: Nasennebenhöhle, nnbez
C08.8	BNB: Große Speicheldrüsen, mehrere Teilbereiche überlapp	C32.0	Bösartige Neubildung: Glottis
C08.9	Bösartige Neubildung: Große Speicheldrüse, nnbez	C32.1	Bösartige Neubildung: Supraglottis
C09.0	Bösartige Neubildung: Fossa tonsillaris	C32.2	Bösartige Neubildung: Subglottis
C09.1	Bösartige Neubildung: Gaumenbogen (vorderer) (hinterer)	C32.3	Bösartige Neubildung: Larynxknorpel
C09.8	BNB: Tonsille, mehrere Teilbereiche überlappend	C32.8	BNB: Larynx, mehrere Teilbereiche überlappend
C09.9	Bösartige Neubildung: Tonsille, nicht näher bezeichnet	C32.9	Bösartige Neubildung: Larynx, nicht näher bezeichnet
C10.0	Bösartige Neubildung: Vallecula epiglottica	C39.0	Bösartige Neubildung: Obere Atemwege, Teil nnbez
C10.1	Bösartige Neubildung: Vorderfläche der Epiglottis	C46.2	Kaposi-Sarkom Gaumen
C10.2	Bösartige Neubildung: Seitenwand des Oropharynx	C76.0	BNB ungenau bezeichneter Lok: Kopf, Gesicht u Hals
C10.3	Bösartige Neubildung: Hinterwand des Oropharynx	D00.0	Carcinoma in situ Lippe/Mundhöhle/Pharynx
C10.4	Bösartige Neubildung: Kiemengang	D02.0	Carcinoma in situ Larynx
C10.8	BNB: Oropharynx, mehrere Teilbereiche überlappend	D37.0	NB unsich/unbek Verhalt Lippe Mundhöh Pharynx
C10.9	Bösartige Neubildung: Oropharynx, nicht näher bezeichnet	D38.0	NB unsich/unbek Verhalt Larynx
C11.0	Bösartige Neubildung: Obere Wand des Nasopharynx	H60.2	Otitis externa maligna
C11.1	Bösartige Neubildung: Hinterwand des Nasopharynx		

Prozedur D09-2

28.0↔	Inzis und Drain an Tonsillen und peritons Strukturen	28.5x.11↔	Exzision der Zungengrundtonsille, durch Pharyngotomie
28.2x.00↔	Tonsillektomie ohne Adenoidektomie, n.n.bez.	28.5x.99↔	Exzision der Zungengrundtonsille, sonstige
28.2x.10↔	Part Res d Tonsille [Tonsillotomie] oh Adenoidekt	28.7x.00↔	Blutstillung nach Tonsillektomie u Adenoidektomie, n.n.bez.
28.2x.11↔	Total Tonsillektomie ohne Adenoidektomie	28.7x.10↔	Blutstillung nach Tonsillektomie
28.2x.12↔	Abszess tonsillektomie	28.7x.11↔	Blutstillung nach Adenoidektomie
28.2x.99↔	Tonsillektomie ohne Adenoidektomie, sonstige	28.7x.99↔	Blutstillung nach Tonsillektomie und Adenoidektomie, sonst
28.3↔	Tonsillektomie mit Adenoidektomie	28.91↔	Entf e Fk von Tonsillen und Adenoid d Inzision
28.4↔	Exzision eines Tonsillenrestes	28.92↔	Exzision einer Läsion an Tonsillen und Adenoiden
28.5x.00↔	Exzision der Zungengrundtonsille, n.n.bez.	28.99↔	Sonstige Operationen an Tonsillen und Adenoiden
28.5x.10↔	Exzision der Zungengrundtonsille, transoral		

Prozedur D09-3

06.09.00↔	Sonstige Inzision im Gebiet der Schilddrüse, n.n.bez.	18.29.10↔	Exz e and Läs a ässrn Ohr o i ässrn Ghörg, N hst kntr
06.09.10↔	Sonstige Inzisi i Gebiet d Sd: o weitere Massn	18.29.11↔	Exz e and Läs a ässrn Ohr o i ässrn Ghörg, hst kntr
06.09.11↔	Sonstige Inzision im Gebiet der Schilddrüse: Drainage	18.29.99↔	Exz oder Destr e and Läsion a äusseren Ohr, sonstige
06.09.99↔	Sonstige Inzision im Gebiet der Schilddrüse, sonstige	18.31.00↔	Radikale Exzision einer Läsion am äusseren Ohr, n.n.bez.
06.91↔	Durchtrennung des Isthmus thyreoideae	18.31.10↔	Rd Exz Läs a äus Ohr o i äus Ghörg o Prt Rs d Ohrm,N hst kntr
09.3↔	Sonstige Operationen an der Tränendrüse	18.31.11↔	Rd Exz Läs a äus Ohr o i äus Ghörg o Prt Rs d Ohrm,hst kntr
09.6↔	Exzision an Tränensack und ableitenden Tränenwegen	18.31.19↔	Radikale Exzision einer Läsion am äusseren Ohr, sonst
09.81↔	Dakryozystorhinostomie	18.39.00↔	Sonstige Exzision am äusseren Ohr, n.n.bez.
09.99↔	Sonstige Operation am Tränensystem	18.39.10↔	Resektion d Ohrmuschel, total, nicht hist kontrolliert
18.01↔	Perforation des Ohrläppchens	18.39.11↔	Resektion der Ohrmuschel: total, histographisch kontrolliert
18.02↔	Inzision am äusseren Gehörgang	18.39.19↔	Sonstige Resektion der Ohrmuschel, sonstige
18.09↔	Sonstige Inzision am äusseren Ohr	18.39.99↔	Sonstige Exzision am äusseren Ohr, sonstige
18.21.00↔	Exz e präaur Fistel o e präaur Sinus, n.n.bez.	18.5↔	Chirurgische Korrektur absteher Ohr
18.21.10↔	Exz e präaur Fistel o e präaur Sinus, n hist kontr	18.6x.00↔	Rekonstruktion des äusseren Gehörganges, n.n.bez.
18.21.11↔	Exz e präaur Fistel o e präaur Sinus, hist kontr	18.6x.10↔	Erweiterung des äusseren Gehörganges
18.21.99↔	Exz e präaur Fistel o e präaur Sinus, sonstige	18.6x.20↔	Rekonstruktion eines (bestehenden) äußeren Gehörganges
18.29.00↔	Exz oder Destr e and Läsion a äusseren Ohr, n.n.bez.	18.6x.30↔	Konstruktion eines (nicht bestehenden) äußeren Gehörganges
18.29.01↔	Destr e Läsion a äusseren Ohr oder im äusseren Gehörg	18.6x.99↔	Rekonstruktion des äusseren Gehörganges, sonstige

18.71.00↔	Ohrmuschelaufbau, n.n.bez.	20.23.11↔	Attikotomie
18.71.10↔	Ohrmuschelaufbau, partiell, n.n.bez.	20.23.12↔	Tympanomie m Abdchtng d rnd u/ ovl Fnstrmmbrn
18.71.11↔	Ohrmuschelaufbau, partiell mit Gewebeexpander	20.23.13↔	Explorative Tympanotomie
18.71.12↔	Ohrmuschelaufbau, partiell mit Galealappen	20.23.99↔	Inzision am Mittelohr, sonstige
18.71.13↔	Ohrmuschelaufbau, partiell mit Knorpeltransplantat	20.32.00↔	Biopsie an Mittel- und Innenohr, n.n.bez.
18.71.14↔	Ohrmuschelaufbau, partiell mit mikrovaskulärem Lappen	20.32.01↔	Biopsie am Mittelohr
18.71.19↔	Ohrmuschelaufbau, partiell, sonstige	20.32.02↔	Biopsie am Innenohr
18.71.20↔	Ohrmuschelaufbau, total, n.n.bez.	20.32.99↔	Biopsie am Mittel- und Innenohr, sonstige
18.71.21↔	Ohrmuschelaufbau, total mit Gewebeexpander	20.51.00↔	Exzision einer Läsion am Mittelohr, n.n.bez.
18.71.22↔	Ohrmuschelaufbau, total mit Galealappen	20.51.10↔	Exzision einer Läsion an der Paukenhöhle
18.71.23↔	Ohrmuschelaufbau, total mit Knorpeltransplantat	20.51.11↔	Exzision einer Läsion an der Pyramidenspitze
18.71.24↔	Ohrmuschelaufbau, total mit mikrovaskulärem Lappen	20.51.12↔	Exzision einer Läsion an der Otobasis
18.71.29↔	Ohrmuschelaufbau, total, sonstige	20.51.99↔	Exzision einer Läsion am Mittelohr, sonstige
18.71.30↔	Implant von allopl Materialien b Aufb e Ohrmuschel	20.59↔	Sonstige Exzision am Mittelohr
18.71.99↔	Ohrmuschelaufbau, sonstige	20.61.00↔	(Initiale) Fenestration am Innenohr, n.n.bez.
18.72↔	Reinsertion eines amputierten Ohres	20.61.10↔	Fnstrtion a Innhr, oh Implnt e Prth (ntials Vrfrn)
18.79↔	Sonstige plastische Rekonstruktion am äusseren Ohr	20.61.99↔	(Initiale) Fenestration am Innenohr, sonstige
18.9↔	Sonstige Operation am äusseren Ohr	20.62.00↔	Revision einer Fenestration am Innenohr, n.n.bez.
19.0↔	Mobilisation des Stapes	20.62.10↔	Revision e Fenestration a Innohr, oh Implnt e Proth
19.11↔	Stapedektomie u Stapesplastik m Einp e Stapesprothese	20.62.99↔	Revision einer Fenestration am Innenohr, sonstige
19.19.00↔	Sonstige Stapedektomie und Stapesplastiken, n.n.bez.	20.8↔	Operationen an der Tuba auditiva
19.19.10↔	Stapedot m Einp e Autg StapesProth (Inkusstapedot)	20.91↔	Tympanosympathektomie
19.19.11↔	Stpdt m Enp e allplstsch StpsPrth (Inksstpdt)	20.99.00↔	Sonstige Operationen an Innen- und Mittelohr, n.n.bez.
19.19.12↔	Malleo-Stapedotomie	20.99.10↔	Implnt v Knchnvrnkrngn a Flsnbein, Mitt o Innhr
19.19.99↔	Sonstige Stapedektomie und Stapesplastiken, sonstige	20.99.20↔	Verschluss einer Labyrinthfistel
19.21↔	Rv e Stpdt, Stpdktmie u Stpsplstik m InksErs	20.99.30↔	Entf e Kochleaimplantates oder implantbar Hörgerätes
19.29.00↔	S Rv e Stpdt, Stpdktmie u Stpsplstik, n.n. bz.	20.99.99↔	Sonstige Operationen an Innen- und Mittelohr, sonstige
19.29.10↔	So Rev e Stapedotomie und Stapedektomie m StapesProth	21.07↔	Stllng e Epstx d Exz v ns Mks u Hauttx an Spt u lt Nswnd
19.29.11↔	So Rev e Stapedot und Stapedektomie m aut StapesProth	21.31.10↔	Lokale Exzision einer endonasalen Läsion, Zugang endonasal
19.29.12↔	S Rv e Stpdt u Stpdktmie m allplstsch StpsPrth	21.31.12↔	Destruktion einer endonasalen Läsion
19.29.13↔	Sonst Revision einer Stapesplastik (ohne Inkus-Ersatz)	21.32.10↔	Exz und Lok Destr e and Läs an d Nas, nicht hist kontr
19.29.99↔	So Rev e Stapedot, Stapedektomie und Stapesplastik, So	21.32.11↔	Exz und lokale Destr e and Läs an d Nase, hist kontr
19.3↔	Sonstige Operationen an den Gehörknöchelchen	21.5↔	Submuköse Resektion des Nasenseptums
19.4↔	Myringoplastik	21.82↔	Verschluss einer Nasenfistel
19.52↔	Tympanoplastik Typ II	21.91↔	Lösung von Synechien der Nase
19.53↔	Tympanoplastik Typ III	30.01↔	Marsupialisation einer Larynxzyste
19.54↔	Tympanoplastik Typ IV	30.09.00↔	Sonstige Exz o Destr von Läs o Gew a Larynx, n.n.bez.
19.55↔	Tympanoplastik Typ V	30.09.10↔	Exz o Destr von Läs o Gew a Larynx ohne Thyreotomie
19.56.00↔	Tympanoplastik und Ossikuloplastik, n.n.bez.	30.09.11↔	Dekortikation / Stripping einer Stimmlippe, ohne Thyreotomie
19.56.10↔	Tym Antrt,Attkt,Attkoantrt o Mstek:Oh Imp Prth o Imp aut Oss	30.09.20↔	Exz o Destr von Läs o Gew a Larynx, d Thyreotomie
19.56.11↔	Tym Antrt,Attkt,Attkoantrt o Mstek:M Imp allpl,allg o xng Prth	30.09.21↔	Dekortikation / Stripping e Stimmlippe, durch Thyreotomie
19.56.20↔	Tym Anl Ohrdhöhl(ff Kvätät):Oh Imp Prth o m Imp autg Osskls	30.09.99↔	Sonstige Exz o Destr von Läs o Gew a Larynx, sonstige
19.56.21↔	Tym Anl Ohrdhöhl(ff Kvätät):M Imp allpl,allg o xng Prth	30.21↔	Epiglottidektomie
19.56.99↔	Tympanoplastik und Ossikuloplastik, sonstige	30.22.00↔	Chordektomie, n.n.bez.
19.6↔	Revision einer Tympanoplastik	30.22.10↔	Chordektomie, endolaryngeal
19.9x.00↔	Sonst plastische Rekonstruktion am Mittelohr, n.n.bez.	30.22.11↔	Chordektomie, durch Thyreotomie
19.9x.10↔	Mikrochirurgische Operationen am Mittelohr, n.n.bez.	30.22.99↔	Chordektomie, sonstige
19.9x.11↔	Verkleinerung einer Radikalhöhle	31.3↔	Sonstige Inzisionen an Larynx und Trachea
19.9x.12↔	Reko d Mittohres: Reimpl / Reko d hint Gehörgangswand	31.45↔	Offene Biopsie an Larynx oder Trachea
19.9x.13↔	Rekonstruktion des Mittelohres	31.61↔	Naht einer Rissverletzung am Larynx
19.9x.14↔	Verschluss einer Mastoid-Fistel	31.62↔	Verschluss einer Larynxfistel
19.9x.19↔	Mikrochirurgische Operationen am Mittelohr, sonstige	31.63↔	Revision einer Laryngostomie
19.9x.99↔	Sonst plastische Rekonstruktion am Mittelohr, sonst	31.64↔	Versorgung einer Larynxfraktur
20.21↔	Inzision am Mastoid	31.75↔	Rekonstruktion d Trachea und Konstr e künstl Larynx
20.22↔	Inzision an den Pyramidenzellen	31.92↔	Lösung von Adhäsionen an Trachea oder Larynx
20.23.00↔	Inzision am Mittelohr, n.n.bez.	31.98↔	Sonstige Operationen am Larynx
20.23.10↔	Antrotomie		

ADRG D12**Andere Eingriffe an Ohr, Nase, Mund und Hals**

Mindestens eine Prozedur in Tabelle D12-1

DRG D12A**Andere aufwändige Eingriffe an Ohr, Nase, Mund und Hals**

Mindestens eine Prozedur in Tabelle D12-2

DRG D12B**Andere Eingriffe an Ohr, Nase, Mund und Hals**

Prozedur D12-1

00.63↔	Perkutanes Einsetzen von Stent(s) an A. carotis	04.49.15↔	Sonstige Dekompr oder Lös von Adhäs an Nn d Beines
00.64↔	Prkt Enstz v Stnt(s) an snst präzrbz (xtr) A	04.49.16↔	Sonstige Dekompr oder Lös von Adhäs an Nerven d Fußes
00.65.00↔	Prkt Enstz v snst(n) intrkr vsk Stnt(s), n.n.bz.	04.49.99↔	S Dkmp r Lös v Adhäs an snst prph Nn o Gngl, so
00.65.11↔	Prkt trnslmnl Enstz v intrkr vsk Mkrstnts	04.71↔	Hypoglosso-faziale Anastomose
00.65.99↔	Perkut Einsetz v sonst(n) intrakr vask Stent(s), So	04.72↔	Akzessorio-faziale Anastomose
00.67.00↔	Perkutanes Einsetzen von zentralen Gefässstent(s), n.n.bez.	04.74.00↔	Sonstige Anast e kran oder peripheren Nervis, n.n.bez.
00.67.10↔	Perkutanes Einsetzen von Gefässstent(s) in die V. cava	04.74.10↔	Fazio-faziale Nerven-Anastomose
00.67.20↔	Perkutanes Einsetzen von Gefässstent(s) in die V. porta	04.74.11↔	Interkosto-faszikuläre Nerven-Anastomose
00.67.99↔	Perkutanes Einsetzen von zentralen Gefässstent(s), sonst	04.74.99↔	Sonstige Anast e kran oder peripheren Nervis, sonstige
01.15↔	Biopsie am Schädel	04.92.00↔	Implnt o Erstz d Elktrd(n) e prph Neurstm, n.n.bz.
01.21↔	Inzision und Drainage an den kranialen Sinus	04.92.10↔	Implnt,Erstz d Elktrd tmp prph Neurstm,Enzllsys,Tstsm
01.24.00↔	Sonstige Kraniotomie, n.n.bez.	04.92.11↔	Implnt,Erstz d Elktrd tmp prph Neurstm,Mhrllsys,Tstsm
01.24.10↔	Sonstige Kraniotomie mit Dekompression	04.92.20↔	Imp,Ers d Elktrd prmn prph Neurstm,Stbl,Enzllsys,Prk
01.24.11↔	Sonst Kraniotomie zur Entleerung e epiduralen Hämatoms	04.92.21↔	Implnt,Erstz d Elktrd prmn prph Neurstm,Stbl,Mhrllsys,prk
01.24.12↔	Sonstige Kraniotomie zur Entleerung eines epid Empyems	04.92.30↔	Imp,Ers d Elktrd prmn prph Neurstm,Plttnl,Enzllsys,offn chr
01.24.13↔	S Krniot,Enl v allpl Mt o Mdrtrg i d Schädlkn o Epdraum	04.92.31↔	Imp,Ers d Elktrd prmn prph Neurstm,Plttnl,Mhrllsys,offn chr
01.24.14↔	S Krniot,Entf v allpl Mtrialdr Mdrtrg aus Schädlkn o Epdraum	04.92.40↔	Impl oder Ersetzen einer Vagusnervstimulationselektrode
01.24.15↔	Sonstige Kraniot, Entf e Fk aus Schädelkn o Epidraum	04.92.99↔	Implant o Ersetz d Elektrode(n) e periph Neurostim, so
01.24.16↔	So Kraniot, So Drain epid Flüssigk o aus sonst Gründen	04.94.10↔	Rv (h Erstz) d Elktrd(n) e prph Neurstm, n.n.bz.
01.24.20↔	Kraniotomie der Kalotte als Zugang, n.n.bez.	04.94.11↔	Rv (h Erstz) d Elktrd(n) e prph Neurstm, Stbl, Enzllsys
01.24.21↔	Bohrlochreparation der Kalotte als Zugang	04.94.12↔	Rv (h Erstz) d Elktrd(n) e prph Neurstm, Stbl, Mhrllsys
01.24.22↔	Streotktsch geführt Schädlrffngn übr d Kltt als Zg	04.94.13↔	Rv(h Erstz)d Elktrd(n)e prph Neurstm,Plttnl,Enzllsys
01.24.29↔	Kraniotomie der Kalotte als Zugang, sonstige	04.94.14↔	Rv(h Erstz)d Elktrd(n)e prph Neurstm,Plttnl,Mhrllsys
01.24.30↔	Zugang durch die Schädelbasis, n.n.bez.	04.94.99↔	Rev (oh Ersetz) d Elektrode(n) e periph Neurostim, so
01.24.31↔	Zugang durch die Schädelbasis, transoral	04.99.00↔	Sonst Operation an kranialen und peripheren Nerven, n.n.bez.
01.24.32↔	Zugang d d Schädelb, transor m Spal d weichen Gaumens	04.99.10↔	Implantation oder Ers einer peripheren Neuroprothese
01.24.33↔	Zg d d Schädlb, trnsr m Spl d weichn u hrtn Gaumns	04.99.11↔	Revision (ohne Ersetzen) einer peripheren Neuroprothese
01.24.34↔	Zugang durch die Schädelbasis, transsphenoidal	04.99.12↔	Entfernung einer peripheren Neuroprothese
01.24.35↔	Zugang durch die Schädelbasis, transethmoidal	04.99.99↔	Sonst Operation an kranialen und peripheren Nerven, sonst
01.24.36↔	Zugang durch die Schädelbasis, transmastoideal	05.21↔	Exzision des Ganglion sphenopalatinum
01.24.37↔	Zugang durch die Schädelbasis, translabrynthär	05.22↔	Zervikale Sympathektomie
01.24.38↔	Zugang durch die Schädelbasis, transpyramidal	05.25↔	Periarterielle Sympathektomie
01.24.39↔	Zugang durch die Schädelbasis, sonstige	05.26↔	Thorakale Sympathektomie
01.24.3a↔	Zugang durch die Schädelbasis, transkondylär	05.29↔	Sonstige Sympathektomie und Exzision eines Ganglions
01.24.3b↔	Zugang durch die Schädelbasis, transorbital	06.7x.00↔	Exzision des Ductus thyreoglossus, n.n.bez.
01.24.3c↔	Zugang durch die Schädelbasis, mit Le-Fort-I-Osteotomie	06.7x.10↔	Exz e median Halsz, ohne Resektion d med Zungenbeines
01.24.99↔	Sonstige Kraniotomie, sonstige	06.7x.11↔	Exz e medianen Halsz, m Resektion d med Zungenbeines
01.25.00↔	Sonstige Kraniektomie, n.n.bez.	06.7x.12↔	Exz e median Halsf, ohne Resektion d med Zungenbeines
01.25.10↔	Sonstige Kraniektomie mit Dekompression	06.7x.13↔	Exz e medianen Halsf, m Resektion d med Zungenbeines
01.25.11↔	Sonst Kraniektomie zur Entleerung e epiduralen Hämatoms	06.7x.14↔	Sek Eingr z Exz d Duct thyreogl, m Res d med Zungenb
01.25.12↔	Sonst Kraniektomie zur Entleerung e epiduralen Empyems	06.7x.15↔	Sek Eingr z Exz d Duct thyreogl, oh Res d med Zungenb
01.25.13↔	So Kraniekt zur Entf e Fk aus Schädelkn o Epidraum	06.7x.99↔	Exzision des Ductus thyreoglossus, sonstige
01.25.14↔	S Krniekt m Enl v allpl Mt o Mdrtrg i D Schädlkn o Epdraum	08.22.00↔	Exzision e anderen kleineren Läsion am Augenlid, n.n.bez.
01.25.19↔	So Kraniekt z Drain epid Flüssigk o aus sonst Gründen	08.22.10↔	Exz e and klein Läs a Lid, Ni hist kontr (mikrog Chir)
01.25.20↔	Sonstige Kraniekt, Rekraniektomie mit Einbr e Drain	08.22.11↔	Exz e and klein Läs a Lid, hist kontr (mikrog Chir)
01.25.21↔	S Krniekt,Rkrekt z Entf v alpl Mt o Mdrtr a d Schädlkn o Epdrkr	08.22.99↔	Exzision einer anderen kleineren Läsion am Augenlid, sonst
01.25.99↔	Sonstige Kraniektomie, sonstige	08.23.00↔	Exz e gröss Läs a Augenlid, nicht durchgeh, n.n.bez.
04.02↔	Durchtrennung des N. trigeminus	08.23.10↔	Exz e gröss Läs a Lid, N drchgh, N hst kntr (mkrg Chr)
04.04.00↔	Sonst Inzision an kranialen und peripheren Nerven, n.n.bez.	08.23.11↔	Exz e gröss Läs a Lid, N drchgh, hst kntr (mkrg Chr)
04.04.10↔	Sonstige Inzision am N. vestibulocochlearis	08.23.99↔	Exz e gröss Läs a Augenlid, nicht durchgeh, sonstige
04.04.11↔	So Inzis an intrakr Anteilen von sonst Hirner und Ggl	08.24.00↔	Exz e gröss Läsion a Augenlid, perforierend, n.n.bez.
04.04.20↔	Sonstige Inzision an extrakraniellen Hirnnerven	08.24.10↔	Exz e gröss Läs a Lid, prf, n hst kntr (mkrg Chr)
04.04.30↔	Sonstige Inzision am Plexus brachialis	08.24.11↔	Exz e gröss Läs a Lid, perf, hist kontr (mikrog Chir)
04.04.31↔	Sonstige Inzision an Nerven der Schulter	08.24.99↔	Exz e gröss Läsion a Augenlid, perforierend, sonstige
04.04.32↔	Sonstige Inzision an Nerven des Armes und der Hand	09.44↔	Intubation des Ductus nasolacrimalis
04.04.33↔	Sonstige Inzis an Nn d Rumpfes und d unteren Extrem	16.61.00↔	Sekundäres Einsetzen eines Augenimplantats, n.n.bez.
04.04.99↔	Sonstige Inzis an kran und peripheren Nn, sonstige	16.61.10↔	Sekundäres Einsetz e Augenimplantats, HautFettTx
04.05.00↔	Exzision (und Destruktion) des Ganglion Gasser, n.n.bez.	16.61.99↔	Sekundäres Einsetzen eines Augenimplantats, sonstige
04.05.10↔	Exzision des Ganglion Gasser	16.62.00↔	Revision und Reinsertion eines Augenimplantats, n.n.bez.
04.05.20↔	Destruktion des Ganglion Gasser	16.62.10↔	Revision eines Augenimplantats
04.05.99↔	Exzision (und Destruktion) des Ganglion Gasser, sonst	16.62.20↔	Wchs e Agnmpntts, Entf e HautFttTrmsplntts
04.41↔	Dekompression an der Wurzel des N. trigeminus	16.62.29↔	Sonstiger Wechsel eines Augenimplantats
04.49.00↔	So Dekompr o Lös v Adhäs an periph N o Gangl, n.n.bez.	16.62.99↔	Sonstige Revision und Reinsertion eines Augenimplantats
04.49.10↔	Sonstige Dekompr oder Lös von Adhäs a Plexus brachia	16.63↔	Revision einer Enukeleationstasche mit Transplantat
04.49.11↔	Sonstige Dekompr oder Lös von Adhäs an Nn d Schulter	16.64↔	Sonstige Revision einer Enukeleationstasche
04.49.12↔	Sonstige Dekompr oder Lös von Adhäs an Nerven d Armes	16.66↔	Sonstige Revision einer Exenterationshöhle
04.49.13↔	Sonstige Dekompr oder Lös von Adhäs an Nerven d Hand	16.81↔	Versorgung einer Orbitawunde
04.49.14↔	S Dkmp r Lös v Adhäs a Plxs Imbsc, Leist u Bcknb	16.98.00↔	Sonstige Operationen an der Orbita, n.n.bez.

16.98.10↔	Rekonstruktion der Orbita, n.n.bez.	27.63.99↔	Revision der Korrektur einer Gaumenspalte, sonstige
16.98.11↔	Rekonstruktion der Orbitawand mit mikrovaskulärem Lappen	27.64↔	Einsetzen eines Gaumenimplantates
16.98.19↔	Sonstige Rekonstruktion der Orbitawand	27.69.00↔	Sonstige plastische Rekonstruktion am Gaumen, n.n.bez.
16.98.20↔	Knöcherne Dekompression der Orbita	27.69.10↔	Plastische Rekonstruktion am weichen Gaumen
16.98.21↔	Resektion von Fettgewebe aus der Orbita	27.69.11↔	Plastische Rekonstruktion am knöchernen Gaumen
16.98.22↔	Einlegen eines intraokularen Medikamententrägers	27.69.99↔	Sonstige plastische Rekonstruktion am Gaumen, sonstige
16.98.23↔	Einlegen eines extrabulbären Medikamententrägers	27.73↔	Plastische Rekonstruktion an der Uvula
16.98.24↔	Operative temporäre intraokulare Druckerhöhung	29.0↔	Pharyngotomie
16.98.25↔	Entfernung eines Implantates nach Glaukomoperation	29.12.00↔	Biopsie am Pharynx, n.n.bez.
16.98.99↔	Sonstige Operationen an der Orbita, sonstige	29.12.20↔	Offene Biopsie am Hypopharynx
18.21.00↔	Exz e präaur Fistel o e präaur Sinus, n.n.bez.	29.12.30↔	Offene Biopsie am Nasopharynx
18.21.10↔	Exz e präaur Fistel o e präaur Sinus, n hist kontr	29.12.99↔	Biopsie am Pharynx, sonstige
18.21.11↔	Exz e präaur Fistel o e präaur Sinus, hist kontr	29.2x.00↔	Exz von branch Zyste oder Rest d Kiempalt, n.n.bez.
18.21.99↔	Exz e präaur Fistel o e präaur Sinus, sonstige	29.2x.10↔	Exzision einer laterale Halszyste
18.29.00↔	Exz oder Destr e and Läsion a äusseren Ohr, n.n.bez.	29.2x.11↔	Exz von branch Zyste o Rest d Kiempalt als sek Eingr
18.29.01↔	Destr e Läsion a äusseren Ohr oder im äusseren Gehörg	29.2x.20↔	Operation an Kiemengangsresten, n.n.bez.
18.29.10↔	Exz e and Läs a ässrn Ohr o i ässrn Ghörg, N hst kntr	29.2x.21↔	Operation an Kiemengangsresten, sekundärer Eingriff
18.29.11↔	Exz e and Läs a ässrn Ohr o i ässrn Ghörg, hst kntr	29.2x.99↔	Exz von branch Zyste oder Rest d Kiempalt, sonstige
18.29.99↔	Exz oder Destr e and Läsion a äusseren Ohr, sonstige	29.31↔	Krikopharyngeale Myotomie
18.31.00↔	Radikale Exzision einer Läsion am äusseren Ohr, n.n.bez.	29.32.00↔	Pharyngeale Divertikulektomie, n.n.bez.
18.31.10↔	Rd Exz Läs a äus Ohr o i äus Ghörg o Prt Rs d Ohrm,N hst kntr	29.32.10↔	Endoskopisches Diverticulostomie eines Zenker-Divertikels
18.31.11↔	Rd Exz Läs a äus Ohr o i äus Ghörg o Prt Rs d Ohrm,hst kntr	29.32.11↔	Divertikulektomie eines Zenker-Divertikels
18.31.19↔	Radikale Exzision einer Läsion am äusseren Ohr, sonst	29.32.99↔	Pharyngeale Divertikulektomie, sonstige
18.39.00↔	Sonstige Exzision am äusseren Ohr, n.n.bez.	29.33.00↔	(Partielle) Pharyngektomie, n.n.bez.
18.39.10↔	Resektion d Ohrmuschel, total, nicht hist kontrolliert	29.33.10↔	Partielle Pharyngektomie, ohne Rekonstruktion
18.39.11↔	Resektion der Ohrmuschel: total, histographisch kontrolliert	29.33.11↔	Part Pharyngekt, Rekonstruktion m gestielt reg o Fernl
18.39.19↔	Sonstige Resektion der Ohrmuschel, sonstige	29.33.12↔	Part Pharyngekt, Reko m fr mikrovaskanast Tx
18.39.99↔	Sonstige Exzision am äusseren Ohr, sonstige	29.33.20↔	Totale Pharyngekt, Reko m gestielt reg o Fernl
21.04↔	Stillung einer Epistaxis durch Ligatur der Aa. ethmoidales	29.33.21↔	Tt Phryngkt, Rk m fr mkrvsknst Tx, fr Dmtr o Mgnhchzg
21.05↔	Stillung e Epistax d (transantrale) Ligat d A. maxill	29.33.99↔	(Partielle) Pharyngektomie, sonstige
21.06↔	Stillung e Epistaxis durch Ligatur der A. carotis externa	29.39↔	Sonstige Exz oder Destr von Läsion oder Gew a Pharynx
21.32.10↔	Exz und Lok Destr e and Läs an d Nas, nicht hist kontr	29.4x.00↔	Plastische Rekonstruktion am Pharynx, n.n.bez.
21.32.11↔	Exz und lokale Destr e and Läs an d Nase, hist kontr	29.4x.10↔	Plast Reko a Phar, m lok Schleimhaut o fr Hautlap
21.4x.00↔	Resektion der Nase, n.n.bez.	29.4x.11↔	Plst Rekonstruktion a Phar, m gestielt myokutanen Lp
21.4x.10↔	Resektion der Nase, partiell, nicht histographisch kontrolliert	29.4x.12↔	Plst Rk a Phr,m mkrvsk anstmsiert Tx,Dmtr o Mgnhchzg
21.4x.11↔	Resektion der Nase, partiell, histographisch kontrolliert	29.4x.99↔	Plastische Rekonstruktion am Pharynx, sonstige
21.4x.20↔	Resektion der Nase, subtotal, nicht histographisch kontrolliert	29.51↔	Naht einer Risswunde am Pharynx
21.4x.21↔	Resektion der Nase, subtotal, histographisch kontrolliert	29.52↔	Exzision einer branchiogenen Fistel
21.4x.30↔	Resektion der Nase, total, nicht histographisch kontrolliert	29.53↔	Verschluss einer anderen Pharynxfistel
21.4x.31↔	Resektion der Nase, total, histographisch kontrolliert	29.54↔	Lösung von Adhäsionen am Pharynx
21.4x.99↔	Sonstige Resektion der Nase	29.59↔	Sonstige plastische Rekonstruktion am Pharynx
21.99.00↔	Sonstige Nasenoperationen, n.n.bez.	29.92↔	Durchtrennung des N. glosso-pharyngeus
21.99.10↔	Eins Resektion e Choanalatresie transnasal endosk	29.99↔	Sonstige Operation am Pharynx
21.99.20↔	Bds Resektion e Choanalatresie transnasal endoskopisch	30.22.00↔	Chordektomie, n.n.bez.
21.99.99↔	Sonstige Nasenoperationen, sonstige	30.22.10↔	Chordektomie, endolaryngeal
27.58↔	Rv e gstielt o fr Lp o fr Hauttrnsplntns an Lp u Mnd	30.22.11↔	Chordektomie, durch Thyreotomie
27.59.00↔	Sonst plastische Rekonstruktion an Lippe und Mund, n.n.bez.	30.22.99↔	Chordektomie, sonstige
27.59.10↔	Kleinfl temporäres HautRegenerationsgraft an d Lippe	30.3x.00↔	Vollständige Laryngektomie, n.n.bez.
27.59.11↔	Grossflächiges temporäres HautRegenergraft an d Lip	30.3x.10↔	Vollständige Laryngektomie, ohne Rekonstruktion
27.59.20↔	Klfl Weichteildeckung d kult Keratinozyten an d Lippe	30.3x.11↔	Vollständige Laryekt, Rekonstruktion m lok Schleimhaut
27.59.21↔	Grofl Weichteildeckung d kult Keratinozyten an d Lippe	30.3x.12↔	Vollständige Laryekt, Reko m Ni vaskularisiertem Tx
27.59.30↔	Klfl temp Weichteildeckung d Komb mehr Verf an d Lip	30.3x.13↔	Vollständige Laryekt, Rekonstruktion m gestielt reg Lp
27.59.31↔	Grossflächige temp Weichtd d Komb mehr Verf an d Lip	30.3x.14↔	Vollständige Laryekt, Rekonstruktion m gestielt Fernl
27.59.41↔	Sonstige Plast Reko an Lip und Mund m gestielt Fernl	30.3x.15↔	Vollständige Laryekt, Reko m fr mikrovaskanast Tx
27.59.50↔	Lappenstieldurchtrennung nach Hautplastik an der Lippe	30.3x.16↔	Vollständige Laryekt, Rekonstruktion mit fr Darmtr
27.59.60↔	Einsetzen eines Gewebeexpanders an der Lippe	30.3x.17↔	Vollständige Laryngektomie, Rekonstruktion mit Magenhochzug
27.59.99↔	Sonst plastische Rekonstruktion an Lippe und Mund, sonst	30.3x.19↔	Vollständige Laryngektomie, sonstige Rekonstruktion
27.61↔	Naht einer Rissverletzung am Gaumen	30.3x.99↔	Vollständige Laryngektomie, sonstige
27.62.00↔	Korrektur einer Gaumenspalte, n.n.bez.	30.4x.00↔	Radikale Laryngektomie, n.n.bez.
27.62.10↔	Korrektur einer Gaumenspalte, Kieferplastik	30.4x.10↔	Radikale Laryngektomie, mit Pharyngektomie, oh Rekonstrukt
27.62.11↔	Korrektur einer Gaumenspalte, Kieferplastik mit Osteoplastik	30.4x.11↔	Rad Laryekt, m Pharyngekt, Reko m lok Schleimhaut
27.62.12↔	Primäre plastische Rekonstruktion am weichen Gaumen	30.4x.12↔	Rad Laryekt, m Pharyngekt, Reko m Ni vaskul Tx
27.62.20↔	Korrektur einer Gaumenspalte, Sekundärop der Kieferspalte	30.4x.13↔	Rad Laryekt, m Pharyngekt, Reko m gestielt reg Lp
27.62.21↔	Sekund plast Rekonst am knöch Gaumen mit Knochtmspl	30.4x.14↔	Rad Laryekt, m Pharyngekt, Reko m gestielt Lp
27.62.22↔	Sekundäre plastische Rekonstruktion am weichen Gaumen	30.4x.15↔	Rad Laryekt, m Pharyngekt, Reko m fr mikrovaskanast Tx
27.62.99↔	Korrektur einer Gaumenspalte, sonstige	30.4x.16↔	Rad Laryekt, m Pharyngekt, Rekonstruktion m fr Darmtr
27.63.00↔	Revision der Korrektur einer Gaumenspalte, n.n.bez.	30.4x.17↔	Rad Laryekt, m Pharyngekt, Reko m Magenhochzug
27.63.10↔	Revision der Korrektur einer Gaumenspalte, Kieferplastik	30.4x.19↔	Rad Laryekt, m Pharyngekt, sonstige Rekonstruktion
27.63.11↔	Rev d Korr e Gaumenspalte, Kieferplastik m Osteopl	30.4x.20↔	Rad Laryekt, m Pharyngekt und Schilddrs, oh Reko
27.63.20↔	Rv d Krr e Gaumnsplt, Skndärprtion d Kiefersplt	30.4x.21↔	Rd Lrykt, m Phryngkt u Schlddrs, Rk m lk Schleimh

30.4x.22↔	Rd Lrykt, m Phryngkt u Schlddrs, Rk m N vskl Tx	39.59.16↔	Transposition der A. renalis
30.4x.23↔	Rd Lrykt, m Phryngkt u Schlddrs, Rk m gstielt rg Lp	39.59.17↔	Transposition der A. mesenterica
30.4x.24↔	Rd Lrykt, m Phryngkt u Schlddrs, Rk m gstielt Lp	39.59.18↔	Transposition sonstiger viszeraler Arterien
30.4x.25↔	Rd Lrykt, m Phryngkt u Schlddrs, Rk m fr mkrvsknst Tx	39.59.19↔	Transposition der A. iliaca
30.4x.26↔	Rd Lrykt, m Phryngkt u Schlddrs, Rk m fr Drmtr	39.59.20↔	Transposition von sonstigen abdominalen Arterien
30.4x.27↔	Rd Lrykt, m Phryngkt u Schlddrs, Rk m Mgnhchzg	39.59.21↔	Transposition von Arterien der unteren Extremität
30.4x.29↔	Rad Laryekt, m Pharyngkt und Schilddres, so Reko	39.59.29↔	Transposition von Arterien, sonstige
30.4x.99↔	Radikale Laryngektomie, sonstige	39.59.30↔	Sonstige Plast Reko von Gef an Kopf und Ha, n.n.bez.
31.71↔	Naht einer Rissverletzung an der Trachea	39.59.31↔	Sonstige plastische Rekonstruktion e intrakr Gefässes
31.72↔	Verschluss einer äusseren trachealen Fistel	39.59.32↔	Sonstige Plast Rekonstruktion d extrk A. vertebralis
31.73↔	Verschluss einer anderen trachealen Fistel	39.59.33↔	So Plast Reko von extrk Aa an Kopf und Ha, so
31.91↔	Durchtrennung des N. laryngeus	39.59.34↔	Sonstige plastische Rekonstruktion der V. jugularis
31.99↔	Sonstige Operationen an der Trachea	39.59.39↔	Sonstige Plast Reko von Gef an Kopf und Ha, sonstige
33.0↔	Inzision an einem Bronchus	39.59.40↔	Sonstige Plast Reko von Gef d ob Extrem, n.n.bez.
34.03↔	Rethorakotomie	39.59.41↔	Sonstige plastische Rekonstruktion von Aa d ob Extrem
34.22↔	Mediastinoskopie	39.59.42↔	S Plast Rk d V. sbcl, V. axll u V. brchiocphlc
38.01↔	Inzision von intrakraniellen Gefässen	39.59.48↔	So Plast Reko von sonstigen tiefen Venen d ob Extrem
38.11↔	Endarterektomie von intrakraniellen Gefässen	39.59.49↔	Sonstige Plast Reko von Gef d ob Extrem, sonstige
38.12↔	Endarterektomie von anderen Gefässen an Kopf und Hals	39.59.50↔	Sonstige Plast Reko von thorakalen Gef, n.n.bez.
38.32.00↔	Resektion von and Gef a Kopf und Ha m Anast, n.n.bez.	39.59.51↔	Sonstige plastische Rekonstruktion der thorakalen Aorta
38.32.10↔	Resektion von extrk Aa an Kopf und Hals mit Anast	39.59.52↔	Sonstige plastische Rekonstruktion der A. pulmonalis
38.32.20↔	Res von extrk Venen an Kopf und Ha m Anast, n.n.bez.	39.59.53↔	Sonstige Plast Reko von thorakalen Aa, sonstige
38.32.21↔	Resektion der V. jugularis mit Anastomose	39.59.54↔	Sonstige plastische Rekonstruktion der V. pulmonalis
38.32.22↔	Res von oberfl extrk Venen an Kopf und Ha m Anast	39.59.55↔	Sonstige plastische Rekonstruktion der V. cava superior
38.32.99↔	Resektion von and Gef an Kopf und Ha m Anast, sonstige	39.59.59↔	Sonstige Plast Reko von thorakalen Gef, sonstige
38.42↔	Resektion von anderen Blutgefässen an Kopf und Hals	39.59.60↔	Sonstige Plast Rekonstruktion von abd Aa, n.n.bez.
38.82.00↔	So chir Verschluss von Gef a Kopf und Ha, n.n.bez.	39.59.61↔	Sonst plastische Rekonstruktion der abdominalen Aorta
38.82.10↔	Sonstiger chir Verschluss von extrk Aa an Kopf und Ha	39.59.62↔	Sonst plastische Rekonstruktion des Truncus coeliacus
38.82.20↔	So chir Verschl v extrk Venen an Kopf u Ha, n.n.bez.	39.59.63↔	Sonstige plastische Rekonstruktion der A. gastrica
38.82.21↔	Sonstiger chirurgischer Verschluss der V. jugularis	39.59.64↔	Sonstige plastische Rekonstruktion A. hepatica
38.82.22↔	So chir Verschl v sonst tief extrk Venen an Kopf u Ha	39.59.65↔	Sonstige plastische Rekonstruktion der A. lienalis
38.82.29↔	So chir Verschluss von extrk Venen an Kopf und Ha, so	39.59.66↔	Sonstige plastische Rekonstruktion der A. renalis
38.82.99↔	So chir Verschluss von Gef a Kopf und Ha, sonstige	39.59.67↔	Sonstige plastische Rekonstruktion der A. mesenterica
38.85.00↔	So chir Verschluss von and thorakalen Gef, n.n.bez.	39.59.68↔	Sonstige plastische Rekonstruktion der A. iliaca
38.85.10↔	So chir Verschluss von and thorakalen Aa, n.n.bez.	39.59.69↔	Sonstige Plast Rekonstruktion von abd Aa, sonstige
38.85.11↔	Sonstiger chirurgischer Verschluss der A. subclavia	39.59.70↔	Sonstige Plast Rekonstruktion von abd Venen, n.n.bez.
38.85.12↔	Sonstiger chirurgischer Verschluss der A. pulmonalis	39.59.71↔	Sonstige plastische Rekonstruktion der V. cava inferior
38.85.13↔	Sonst chirurgischer Verschluss des Truncus brachiocephalicus	39.59.72↔	Sonstige plastische Rekonstruktion der V. iliaca
38.85.19↔	So chir Verschluss von and thorakalen Aa, sonstige	39.59.79↔	Sonstige Plast Rekonstruktion von abd Venen, sonstige
38.85.20↔	So chir Verschluss von thorakalen Venen, n.n.bez.	39.59.80↔	Sonstige Plast Reko von Gef d unteren Extrem, n.n.bez.
38.85.21↔	Sonstiger chirurgischer Verschluss der V. cava superior	39.59.81↔	Sonstige Plast Rekonstruktion von Aa d unteren Extrem
38.85.22↔	Sonstiger chirurgischer Verschluss der V. pulmonalis	39.59.82↔	Sonstige plastische Rekonstruktion der V. femoralis
38.85.23↔	Sonstiger chirurgischer Verschluss der V. subclavia	39.59.83↔	Sonstige plastische Rekonstruktion der V. poplitea
38.85.28↔	So chir Verschluss von sonst tiefen thorakalen Venen	39.59.88↔	So Plast Reko von sonst tiefen Venen d unteren Extrem
38.85.29↔	So chir Verschluss von thorakalen Venen, sonstige	39.59.89↔	Sonstige Plast Reko von Gef d unteren Extrem, sonstige
38.85.99↔	So chir Verschluss von and thorakalen Gef, sonstige	39.59.90↔	Sonstige Plast Reko e Gefässes, Venenklappenplastik
39.49.00↔	Sonstige Revision nach vaskulärem Eingriff, n.n.bez.	39.59.99↔	Sonst plastische Rekonstruktion eines Gefässes, sonst
39.49.10↔	Revision einer Gefäßanastomose	39.71.00↔	Endovask Implantation e Grafts in Aort abd, n.n.bez.
39.49.20↔	Revision eines vaskulären Implantates	39.71.10↔	Endvsk Implnt e Grfts i Art abd,aortoil,oh Fnstr o Seitn
39.49.21↔	Wechsel eines vaskulären Implantates	39.71.11↔	Endvsk Implnt e Grfts i Art abd,aortoil,m Fnstr o Seitn
39.49.22↔	Entfernung eines vaskulären Implantates	39.71.12↔	Endvsk Imp Grfts i Art abd,Bfprt,aorb,oh Fnstr o Seitn
39.49.30↔	Ersatz eines kardialen Conduit	39.71.13↔	Endvsk Imp Grfts i Art abd,Bfprt,aorb,m Fnstr o Seitn
39.49.99↔	Sonstige Revision nach vaskulärem Eingriff, sonstige	39.71.99↔	Endovask Implantation e Grafts in Aort abd, sonstige
39.50.00↔	Angiopl o Athrkt an snst(n) NHzkrgrf(n), n.n.bz.	39.72.00↔	Endovask Plast Reko o Okkl v Gef a Kopf u Ha, n.n.bez.
39.50.10↔	Angiopl o Athrkt an snst(n) NHzkrgrf(n) m Blln, n.n.bz.	39.72.10↔	Selektive Embolisation von intrakraniellen Gefässen, n.n.bez.
39.50.11↔	Angiopl o Athrkt an snst(n) NHzkrgrf(n) m Enf Blln	39.72.11↔	Selektive Emb von intrakr Gef m Partikeln oder Metsp
39.50.12↔	Angiopl o Athrkt an snst(n) NHzkrgrf(n) m ctng Blln	39.72.12↔	Sl Emb v intrkr Gf m emb Flüssgk, ablösb Bllns o Schrmn
39.50.13↔	Angiopl o Athrkt an snst(n) NHzkrgrf(n) m KryplstieBlln	39.72.13↔	Sel Emb von intrakr Gef d Stents als FlowDiverter
39.50.14↔	Angiopl o Athrkt an snst(n)NHzkrgrf(n)m Drg eltn Blln	39.72.14↔	Selektive Emb von intrakr Gef mit adhäsivem Embolisat
39.50.19↔	Angiopl o Athrkt an snst(n) NHzkrgrf(n) m S Blln	39.72.19↔	Selektive Embolisation von intrakraniellen Gefässen, sonst
39.50.20↔	Angiopl Blade Laserangpl an sonst(n) NiHerzkrgef(en)	39.72.20↔	Sel Emb von extrk Gef d Kopfes und d Halses, n.n.bez.
39.50.21↔	Angiopl Thrombektomie an sonstigem(n) NiHerzkrgef(en)	39.72.21↔	Sel Emb v extrk Gef d Kopfes u d Halses m Part o Metsp
39.50.99↔	Angiopl o Athrkt an sonst(n) NiHerzkrgef(en), so	39.72.22↔	Sl Emb v extrk Gf d Kpfs u d Hlss m emb Flüs, abl Bllns o Sch
39.59.00↔	Sonst plastische Rekonstruktion eines Gefässes, n.n.bez.	39.72.24↔	Sl Emb v extrk Gf d Kpfs u d Hlss m adhäsivm Emblst
39.59.10↔	Transposition von Arterien, n.n.bez.	39.72.29↔	Sel Emb von extrk Gef d Kopfes und d Halses, sonstige
39.59.11↔	Transposition der extrakraniellen A. vertebralis	39.72.30↔	Perkutantransluminale Emb e Gefmi d Mikrok, n.n.bez.
39.59.12↔	Transposition von sonstigen extrk Aa an Kopf und Hals	39.72.31↔	Perktranslum Emb e Gefmi d Mikrok Verw v ein Mikrkath
39.59.13↔	Transposition von Arterien der oberen Extremität	39.72.32↔	Perktranslum Emb e Gefmi d Mikrok Verw v 2 Mikrkath
39.59.14↔	Transposition von thorakalen Arterien	39.72.33↔	Perktranslum Emb e Gefmi d Mikrok Verw v 3 Mikrkath
39.59.15↔	Transposition der A. gastrica, A. hepatica und A. lienalis	39.72.34↔	Perktranslum Emb e Gefmi d Mikrok Verw v 4 Mikrkath

39.72.35↔	Perktranslum Emb e Gefmi d Mikrok Verw v funf Mikrkath	39.79.56↔	Selektive Embolisation mit Schirmen von abdominalen Gefäßen
39.72.39↔	Perktranslum Emb e Gefmi d Mikrok Verw v merh Mikrkath	39.79.57↔	Selektive Emb mit Schirmen von Gef d unteren Extrem
39.72.99↔	Endovask Plast Reko o Okkl von Gef a Kopf und Ha, so	39.79.58↔	Selektive Embolisation mit Schirmen von spinalen Gefäßen
39.73.00↔	Endovask Implant e Graft an d thor Aort, n.n.bez.	39.79.59↔	Selektive Emb mit Schirmen von sonstigen Gef, sonstige
39.73.10↔	Endvsk Implnt e Grfts i d Art thrcc, oh Fnstr o Seitr	39.79.60↔	Selektive Emb m Partikeln von sonstigen Gef, n.n.bez.
39.73.11↔	Endvsk Implnt e Grfts i d Art thrcc, m Fnstr o Seitr	39.79.61↔	Selektive Emb mit Partikeln von Gef d oberen Extrem
39.73.20↔	Endovask Implant e Grafts i d Aort thoracoabdominalis	39.79.62↔	Selektive Embolisation mit Partikeln der Aorta
39.73.99↔	Endovask Implant e Graft an d thorakalen Aort, so	39.79.63↔	Selektive Emb mit Partikeln d Duct arterios apertus
39.75.01↔	Perktr Gefint,Frmdknif m Brgkthtr,Körbchnkthtr,etc.	39.79.64↔	Selektive Embolisation mit Partikeln von thorakalen Gefäßen
39.75.10↔	Perktr Gefint,s Gf,Kthtrsystm z Rknlstion v Ttivrslüssn	39.79.65↔	Selektive Embolisation mit Partikeln von viszeralen Gefäßen
39.75.11↔	Prktrnslm Gfntrvntion, S Gf, Rttionsthmrkt	39.79.66↔	Selektive Embolisation mit Partikeln von abdominalen Gefäßen
39.75.12↔	Perktransluminale Gefintervention, so Gef, Laserangpl	39.79.67↔	Selektive Emb mit Partikeln von Gef d unteren Extrem
39.75.13↔	Perktr Gefint,S Gf,AntEmbleSyst(prph o vscl Gf)	39.79.68↔	Selektive Embolisation mit Partikeln von spinalen Gefäßen
39.75.14↔	Perktransluminale Gefintervention, so Gef, Atherekt	39.79.69↔	Selektive Emb m Partikeln von sonstigen Gef, sonstige
39.75.15↔	Perktranslum Gefintervention, so Gef, sel Thrombol	39.79.70↔	Kthtrrch Vrschl v A mtt Lsr, snst Gf, n.n.bz.
39.75.16↔	Prk trnslmnl Gefintrv so Gef, sele Thrmbly, ultrschustz	39.79.71↔	Kathetertech Verschluss mitt Laser, an Aa d ob Extrem
39.76.00↔	Prkt trnslm endvsk Intrvntion an präzbr (xtkr Gf ,nbnz)	39.79.72↔	Kathetertechnischer Verschluss mittels Laser, an der Aorta
39.76.10↔	Prkt Bllngiopsie an präzbr(n) (xtkr(n)) Gf(n)	39.79.74↔	Kathetertech Verschluss mitt Laser, an thorakalen Gef
39.76.20↔	Prkt Bldeangiopsie an präzbr(n) (xtkr(n)) Gf(n)	39.79.75↔	Kathetertech Verschl mitt Laser, an Gef d unt Extrem
39.76.30↔	Prkt Lsmgiopsie an präzbr(n) (xtkr(n)) Gf(n)	39.79.76↔	Kathetertech Verschluss mitt Laser, an viszeralen Gef
39.76.40↔	Perkut Atherekt an präzerebr(en) (extkr(en)) Gef(en)	39.79.77↔	Kathetertech Verschluss mittels Laser, an abd Gef
39.76.50↔	Perkut sel Thrombol an extkr Gef d Kopfes und Halses	39.79.79↔	Kathetertech Verschluss v Aa mitt Laser, sonst Gef, so
39.76.60↔	Prkt Thrmbkt an präzbr(n) (xtkr(n)) Gf(n), n.n.bz.	39.79.80↔	Kthtrrch Vrschl v A mtt Rdiofq snst Gf, n.n.bz.
39.76.61↔	Prkt Rttionsthmrkt an präzbr(n) (xtkr(n)) Gf(n)	39.79.81↔	Kathetertech Verschluss mitt Radiofq an Aa d ob Extrem
39.76.62↔	Perkutane stentgestützte Thrombektomie an extkr Gef	39.79.82↔	Kathetertech Verschluss mitt Radiofrequenz an d Aort
39.76.69↔	Prkt Thrmbkt an präzbr(n) (xtkr(n)) Gf(n), s.	39.79.84↔	Kathetertech Verschluss mitt Radiofq an thorakalen Gef
39.76.70↔	Prkt endvsk Frmdkörperntfng aus extkr Gf d Kpfs u Hlss	39.79.85↔	Kathetertech Verschl mitt Radiofq an Gef d unt Extrem
39.76.99↔	Prkt trnslm endvsk Intrvntion an präzbr (xtkr Gf),s	39.79.86↔	Kathetertech Verschluss mitt Radiofq an viszeralen Gef
39.77.50↔	Perkutane selektive Thrombolyse von intrkr(n) Gef(en)	39.79.87↔	Kathetertech Verschluss mitt Radiofrequenz an abd Gef
39.77.70↔	Prkt endvsk Frmdkörperntfng aus intrkr(n) Gf(n)	39.79.89↔	Kathetertech Verschluss mitt Radiofq an sonst Gef, so
39.79.11↔	Endovaskuläre Implantation eines Grafts an Viszeralgefäßen	39.8x.00↔	Op a Glom carot, Sin caroticus u and Paraggl, n.n.bez.
39.79.12↔	Endovaskuläre Implantation e Grafts an Gefäßen des Beckens	39.8x.10↔	Exploration des Glomus caroticum und anderer Paraganglien
39.79.13↔	Endovaskuläre Implantation e Grafts an abdominalen Gefäßen	39.8x.11↔	Exzision des Glomus caroticum und anderer Paraganglien
39.79.19↔	Endovask Implant e Grafts an sonstigen Gef, sonstige	39.8x.20↔	Implnt o Erstz e Implsgnrts z Aktvierng d Brflfx
39.79.20↔	CoilEmb oder Verschluss von sonstigen Gef, n.n.bez.	39.8x.21↔	Rv (h Wchs) e Implsgnrts z Aktvierng d Brflfx
39.79.21↔	CoilEmb oder Verschluss von Gefäßen d oberen Extrem	39.8x.22↔	Entf e Impulsgenerators zur Aktivierung d Baroreflexes
39.79.22↔	Coil-Embolisation oder -Verschluss der Aorta	39.8x.30↔	Implnt o Erstz e (v) Elktrd(n) z Aktvierng d Brflfx
39.79.23↔	Coil-Embolisation o -Verschluss des Ductus arteriosus apertus	39.8x.31↔	Rv (h Wchs) e (v) Elktrd(n) z Aktvierng d Brflfx
39.79.24↔	Coil-Embolisation oder -Verschluss von thorakalen Gefäßen	39.8x.32↔	Entf e (v) Elektrod(n) zur Aktivierung d Baroreflexes
39.79.25↔	Coil-Embolisation oder -Verschluss von viszeralen Gefäßen	39.8x.99↔	Op a Glom carot, Sin caroticus und and Paraggl, so
39.79.26↔	Coil-Embolisation oder -Verschluss von abdominalen Gefäßen	39.90.00↔	Enstz v prph Gfstnt(s) oh MdFreistzng, n.n.bz.
39.79.27↔	CoilEmb oder Verschluss von Gefäßen d unteren Extrem	39.90.10↔	Einsetz von Gefässt i nichtKard Gef, bare Stents
39.79.28↔	Coil-Embolisation oder -Verschluss von spinalen Gefäßen	39.90.11↔	Enstz v Gfässt i NKrd Gf, biorsrbierb Stnt
39.79.29↔	CoilEmb oder Verschluss von sonstigen Gef, sonstige	39.90.12↔	Enstz v Gfässt i NKrd Gf, Grsslmng Stnt n.n.bz.
39.79.30↔	Sel Emb m emb Flüssigk von sonstigen Gef, n.n.bez.	39.90.13↔	Enstz v Gfässt i NKrd Gf, Grsslmng Stnt ungcvrđ
39.79.31↔	Selektive Emb mit emb Flüssigk von Gef d oberen Extrem	39.90.14↔	Enstz v Gfässt i NKrd Gf, Grsslmng Stnt gcvrđ
39.79.32↔	Selektive Emb mit embolisierenden Flüssigkeiten d Aort	39.90.15↔	Eins v Gfässt i NKrd Gf,cvrđ Stnt(Stntgr) i Nianeurysmstschn Gf
39.79.33↔	Selektive Emb mit emb Flüssigk d Duct arterios apertus	39.90.16↔	Eins v Gfässt i nchtkrđial Gf,gcvrđ StntGrfts m bioaktvr Obrfl
39.79.34↔	Selektive Emb mit emb Flüssigk von thorakalen Gefäßen	39.90.19↔	Einsetz von Gefässt i nichtKard Gef, sonstige Stents
39.79.35↔	Selektive Emb mit emb Flüssigk von viszeralen Gefäßen	39.90.30↔	Enstz v überlng Stnt (>10 cm) i NKrd Gf, n.n.bz.
39.79.36↔	Selektive Emb mit emb Flüssigkeiten von abd Gefäßen	39.90.31↔	Einsetz v überlange bare Stent (>10 cm) i niKard Gef
39.79.37↔	Selektive Emb m emb Flüssigk von Gef d unteren Extrem	39.90.32↔	Enstz v überlng cvrđ Stnt (>10 cm) i niKrd Gf
39.79.38↔	Selektive Emb mit emb Flüssigk von spinalen Gefäßen	39.90.39↔	Einsetz von überlange Stent (>10 cm) i niKard Gef, So
39.79.39↔	Sel Emb m emb Flüssigk von sonstigen Gef, sonstige	40.11.10↔	Off(Inzs)Biops mdiast,praaortn,iliakln o plvnn Lymphkln
39.79.40↔	Sel Emb m ablösb Ballons von sonstigen Gef, n.n.bez.	40.11.11↔	Off(Inzs)Biops zrv,sprklvklärm,axllärm o inguinln Lymphkln
39.79.41↔	Selektive Emb m ablösb Ballons von Gef d oberen Extrem	40.21.00↔	Exzision eines tiefen zervikalen Lymphknotens, n.n.bez.
39.79.42↔	Selektive Embolisation mit ablösbaren Ballons der Aorta	40.21.10↔	Exz einzelner Lk u Lymphgefäße, zerv, oh Markierung
39.79.43↔	Selektive Emb m ablösb Ballons d Duct arterios apertus	40.21.11↔	Exz einzl Lk u Lgf,zrv,m Rdionkldmark o Farbstrmk(Sent-Lyekt)
39.79.44↔	Selektive Emb mit ablösb Ballons von thorakalen Gef	40.21.99↔	Exzision eines tiefen zervikalen Lymphknotens, sonstige
39.79.45↔	Selektive Emb mit ablösb Ballons von viszeralen Gef	40.22.00↔	Exzision eines mamma-aria-interna Lymphknotens, n.n.bez.
39.79.46↔	Selektive Emb mit ablösb Ballons von abd Gefäßen	40.22.10↔	Exzision e mamma-aria-interna Lymphknotens, thoraskop
39.79.47↔	Selektive Emb mit ablösb Ballons von spinalen Gefäßen	40.22.20↔	Exzision e mamma-aria-interna Lymphknotens, offen chirurgisch
39.79.48↔	Sel Emb m ablösb Ballons von Gef d unteren Extrem	40.22.99↔	Exzision eines mamma-aria-interna Lymphknotens, sonstige
39.79.49↔	Sel Emb m ablösb Ballons von sonstigen Gef, sonstige	40.23.00↔	Exzision eines axillären Lymphknotens, n.n.bez.
39.79.50↔	Selektive Emb mit Schirmen von sonstigen Gef, n.n.bez.	40.23.10↔	Exzision eines axillären Lymphknotens, ohne Markierung
39.79.51↔	Selektive Emb mit Schirmen von Gefäßen d oberen Extrem	40.23.11↔	Exz axllärm Lkn,m Rdionkldmark o Farbstrmk(Sent-Lyekt)
39.79.52↔	Selektive Embolisation mit Schirmen der Aorta	40.23.99↔	Exzision eines axillären Lymphknotens, sonstige
39.79.53↔	Selektive Emb mit Schirmen d Duct arterios apertus	40.29.00↔	Einfache Exzision einer and lymphatischen Struktur, n.n.bez.
39.79.54↔	Selektive Embolisation mit Schirmen von thorakalen Gefäßen	40.29.10↔	Exzision eines mediastinalen Lymphknotens, n.n.bez.
39.79.55↔	Selektive Embolisation mit Schirmen von viszeralen Gefäßen	40.29.11↔	Exzision eines mediastinalen Lymphknotens, offen chirurgisch

40.29.12↔	Exzision eines mediastinalen Lymphknotens, thorakoskopisch	42.63↔	Prästernale Ösophagusanastomose m Interposit von Dünndarm
40.29.19↔	Exzision eines mediastinalen Lymphknotens, sonstige	42.64↔	Sonstige prästernale Ösophagoenterostomie
40.29.20↔	Exzision eines paraaortalen Lymphknotens	42.65↔	Prästernale Ösophagusanastomose m Interposit von Dickdarm
40.29.30↔	Exzision eines iliakalen Lymphknotens	42.66↔	Sonstige prästernale Ösophagokolostomie
40.29.70↔	Exzision eines Lymphangioms oder Hygroma cysticum	42.68↔	Sonst prästernale Ösophagusanastomose mit Interposition
40.29.80↔	Exz mehrerer abd Lymphkntat (mit Leberbiop), n.n.bez.	42.69↔	Sonstige prästernale Ösophagusanastomose
40.29.81↔	Exz mhr abd Lymphkntst (m Lbrbiop), offn chr [StgLprt]	42.7x.00↔	Ösophagomyotomie, n.n.bez.
40.29.82↔	Exz mhr abd Lymphkntst (m Lbrbiop), lprsk [StgLprskpie]	42.7x.11↔	Ösophagomyotomie, offen chirurgisch
40.29.89↔	Exz mehrerer abd Lymphkntat (mit Leberbiop), sonstige	42.7x.12↔	Ösophagomyotomie, laparoskopisch
40.29.99↔	Einfache Exzision einer and lymphatischen Struktur, sonst	42.7x.21↔	Ösophagomyotomie, pharyngozerikal, offen chirurgisch
40.3x.00↔	Exzision von regionalen Lymphknoten, n.n.bez.	42.7x.22↔	Ösophagomyotomie, pharyngozerikal, laparoskopisch
40.3x.09↔	Exzision von regionalen Lymphknoten, sonstige	42.7x.31↔	Ösophago-Gastroomyotomie, offen chirurgisch
40.3x.10↔	Regionale Lymphadenektomie als selbständ Eingriff, n.n.bez.	42.7x.32↔	Ösophago-Gastroomyotomie, laparoskopisch
40.3x.11↔	Regionale Lymphadenektomie als selbst Eingriff, zervikal	42.7x.99↔	Ösophagomyotomie, sonstige
40.3x.12↔	Regionale Lymphadenektomie als selbst Eingriff, axillär	42.81.20↔	Enstz u Wchs v e N slbpx Prth(prm Tb)i d Ösphgs,offn chr
40.3x.13↔	Rg Lymphkt als slbst Engr,praort,plvn,obtrrsch o lliakl	42.81.21↔	Enstz u Wchs v2N slbpx Prth(prm Tb)i d Ösphgs,offn chr
40.3x.14↔	Reg Lymphekt als selbst Engr, inguinal, offen chir	42.81.22↔	Enstz u Wchs v >2N slbpx Prth(prm Tb)i d Ösphgs,offn chr
40.3x.15↔	Reg Lymphekt als selbst Engr, inguinale, laparask	42.81.30↔	Etz u Wh v e N slbpx Prt (prm Tb) i d Öspgs, Lsk
40.3x.16↔	Reg Lymphekt als selbst Engr, mediast und peribr	42.81.31↔	Etz u Wh v 2 N slbpx Prt (prm Tb) i d Öspgs, Lsk
40.3x.19↔	Regionale Lymphadenektomie als selbständ Eingriff, sonst	42.81.32↔	Etz u Wh v >2 N slbpx Prt (prm Tb) i d Öspgs, Lsk
40.3x.20↔	Regionale Lymphekt i Rahmen e and Engr, n.n.bez.	42.81.42↔	Etz u Wh v >2 slbpx Prt (prm Tb) i d Öspgs, edk
40.3x.21↔	Regionale Lymphekt i Rahmen e and Engr, zervikal	42.81.50↔	Enstz u Wchs e slbpx Prth (prm Tb) i d Ösphgs, offn chr
40.3x.22↔	Regionale Lymphekt i Rahmen e and Engr, axillär	42.81.51↔	Etz u Wh v 2 slbpx Prt (prm Tb) i d Öspgs, off chr
40.3x.23↔	Rg Lymphkt i Rhmn e and Engr, praort, plvn o lliakl	42.81.52↔	Etz u Wh v >2 slbpx Prt (prm Tb) i d Öspgs, off chr
40.3x.24↔	Regionale Lymphekt i Rahmen e and Engr, obturatorisch	42.81.60↔	Enstz u Wchs e slbpx Prth (prm Tb) i d Ösphgs, lprsk
40.3x.25↔	Regionale Lymphekt i Rahmen e and Engr, inguinale	42.81.61↔	Enstz u Wchs v 2 slbpx Prth (prm Tb) i d Ösphgs, lprsk
40.3x.26↔	Reg Lymphekt i Rahmen e and Engr, mediast und peribr	42.81.62↔	Etz u Wh v >2 slbpx Prt (prm Tb) i d Öspgs, Lsk
40.3x.29↔	Regionale Lymphekt i Rahmen e and Engr, sonstige	42.82↔	Naht einer Ösophagus-Verletzung
40.9x.00↔	Sonst Operationen an lymphatischen Strukturen, n.n.bez.	42.83↔	Verschluss einer Ösophagostomie
40.9x.10↔	Anastomose zur Beseitigung eines Lymphödems	42.85↔	Plastische Rekonstruktion an einer Ösophagusstenose
40.9x.20↔	Inzision einer Lymphozele	42.87↔	Sonstiges Transplantat am Ösophagus
40.9x.30↔	Drainage eines Lymphödems	42.89↔	Sonstige Rekonstruktion am Ösophagus
40.9x.40↔	Therapeutische perkutane Punktion einer Lymphozele	44.44↔	Katheterembolisation zur Blutstillung in Magen oder Duodenum
40.9x.99↔	Sonst Operationen an lymphatischen Strukturen, sonst	50.12↔	Offene Biopsie an der Leber
42.01↔	Inzision einer Ösophagealmembran	76.11.00↔	Biopsie an Gesichtsschädelknochen, n.n.bez.
42.09.00↔	Andere Inzision am Ösophagus, n.n.bez.	76.11.11↔	Offene Biopsie (mit Inzision) an Gesichtsschädelknochen
42.09.11↔	Andere Inzision am Ösophagus, offen chirurgisch	76.11.99↔	Biopsie an Gesichtsschädelknochen, sonstige
42.09.12↔	Andere Inzision am Ösophagus, laparoskopisch	76.19.11↔	Offene Biopsie (mit Inzision) am Kiefergelenk
42.09.99↔	Andere Inzision am Ösophagus, sonstige	76.5x.00↔	Temporomandibuläre Arthroplastik, n.n.bez.
42.10↔	Ösophagostomie, n.n.bez.	76.5x.10↔	Kondylektomie am Kiefergelenk mit Rekonstruktion
42.11↔	Zervikale Ösophagostomie	76.5x.19↔	Sonstige Kondylektomie am Kiefergelenk
42.12↔	Exteriorisation einer ösophagealen Tasche	76.5x.20↔	Diskoplastik am Kiefergelenk mit Rekonstruktion
42.19↔	Sonstige Fistulisierung des Ösophagus nach aussen	76.5x.29↔	Sonstige Diskoplastik am Kiefergelenk
42.25↔	Offene Biopsie am Ösophagus	76.5x.30↔	Exst d Disc articul a Kiefergelenk mit Rekonstruktion
42.31↔	Lokale Exzision eines Ösophagus-Divertikels	76.5x.39↔	Sonstige Exstirpation d Discus articul a Kiefergelenk
42.32↔	Lokale Exzision von and Läsion oder Gewebe aus Ösophagus	76.5x.40↔	Resektion am Tuberculum articulare des Kiefergelenks
42.39↔	Sonst Destruktion von Läsion oder Gewebe aus Ösophagus	76.5x.41↔	Plastische Rekonstruktion am Kiefergelenk
42.40↔	Ösophagektomie, n.n.bez.	76.5x.42↔	Glnkstblsierng (bwngngseinschränkd) d Kiefrgl
42.41.00↔	Partielle Ösophagektomie, n.n.bez.	76.5x.50↔	Arthr Entfernung e freien Gelenkkörpers a Kiefergelenk
42.41.10↔	Partielle Ösophagekt oh Wiederherstellung der Kontinuität	76.5x.59↔	Sonstige Entf e freien Gelenkkörpers a Kiefergelenk
42.41.20↔	Partielle Ösophagekt mit Wiederherstellung der Kontinuität	76.5x.60↔	Implantation einer Endoprothese am Kiefergelenk
42.41.99↔	Partielle Ösophagektomie, sonstige	76.5x.61↔	Wechsel einer Endoprothese am Kiefergelenk
42.42.00↔	Totale Ösophagektomie, n.n.bez.	76.5x.70↔	Impl e TEP am Kiefergelenk m vorgefertigten Kompo (L)
42.42.10↔	Totale Ösophagektomie, oh Wiederherst der Kontinuität	76.5x.71↔	Impl e TEP a Kiefergelenk m CAD-CAM gefertigt Kompo (L)
42.42.20↔	Tot Ösophagektomie, m Wiedhst d Kont, transmediastinal	76.5x.90↔	So temporomandibuläre Arthropl o Diskopl a Kiefergel
42.42.21↔	Tot Ösophagektomie, m Wiedhst d Kont, thorakoabdominal	76.5x.99↔	Temporomandibuläre Arthroplastik, sonstige
42.42.29↔	Tot Ösophagektomie, m Wiedhst d Kont, so Zugang	77.41.00↔	Knochbiops von Skap, Klav, Rip und Sternum, n.n.bez.
42.42.99↔	Totale Ösophagektomie, sonstige	77.41.20↔	Knochbiops von Skap, Klav, Rip u Stern, Off Knochbiops
42.51.00↔	Intrathorakale Ösophagoösophagostomie, n.n.bez.	77.41.99↔	Knochbiops von Skap, Klav, Rip und Sternum, sonstige
42.51.10↔	Intrthr Ösophst,Rk d Ösophpas b Atrsie u Vers kng ösoph Fstl	77.42.00↔	Knochenbiopsie am Humerus, n.n.bez.
42.51.99↔	Intrathorakale Ösophagoösophagostomie, sonstige	77.42.20↔	Knochenbiopsie am Humerus, Offene Knochenbiopsie
42.52↔	Intrathorakale Ösophagogastrostomie	77.42.99↔	Knochenbiopsie am Humerus, sonstige
42.53↔	Intrathor Ösophagusanastomose mit Intpos von Dünnd	77.43.00↔	Knochenbiopsie an Radius und Ulna, n.n.bez.
42.54↔	Sonstige intrathorakale Ösophagoenterostomie	77.43.20↔	Knochenbiopsie an Radius und Ulna, Offene Knochenbiopsie
42.55↔	Intrathor Ösophagusanastomose mit Intpos von Dickd	77.43.99↔	Knochenbiopsie an Radius und Ulna, sonstige
42.56↔	Sonstige intrathorakale Ösophagokolostomie	77.44.00↔	Knochenbiopsie an Karpalia und Metakarpalia, n.n.bez.
42.58↔	Intrathorakale Ösophagusanastomose mit anderer Interposition	77.44.20↔	Knochbiops an Karpal und Metakarp, Offene Knochbiops
42.59↔	Sonstige intrathorakale Ösophagusanastomose	77.44.99↔	Knochenbiopsie an Karpalia und Metakarpalia, sonstige
42.61↔	Prästernale Ösophagoösophagostomie	77.45.00↔	Knochenbiopsie am Femur, n.n.bez.
42.62↔	Prästernale Ösophagogastrostomie	77.45.20↔	Knochenbiopsie am Femur, Offene Knochenbiopsie

77.45.99↔	Knochenbiopsie am Femur, sonstige	83.09.10↔	Fremdkentf aus Muskel, Sehne oder Fasz, Kopf und Hals
77.46.00↔	Knochenbiopsie an der Patella, n.n.bez.	83.09.11↔	Fremdkentf aus M, Sehne oder Fasz, Schulter und Axilla
77.46.20↔	Knochenbiopsie an der Patella, Offene Knochenbiopsie	83.09.12↔	Fremdkentf aus M, Sehne oder Fasz, Oberarm und Ellb
77.46.99↔	Knochenbiopsie an der Patella, sonstige	83.09.13↔	Fremdkentf aus Muskel, Sehne oder Fasz, Unterarm
77.47.00↔	Knochenbiopsie an Tibia und Fibula, n.n.bez.	83.09.14↔	Fremdkentf aus M, Sehne o Fasz, Bruw, Bauch und Rücken
77.47.20↔	Knochenbiopsie an Tibia und Fibula, Offene Knochenbiopsie	83.09.15↔	Fremdkentf aus M, Sehn o Fasz, Leist u Genreg u Gesäss
77.47.99↔	Knochenbiopsie an Tibia und Fibula, sonstige	83.09.16↔	Fremdkentf aus Muskel, Sehne oder Fasz, Untere Extrem
77.48.00↔	Knochenbiopsie an Tarsalia und Metatarsalia, n.n.bez.	83.09.19↔	Fremdkentf aus Muskel, Sehne oder Fasz, And Lok
77.48.20↔	Knochnbiops an Tarsalia und Metatars, Offene Knochnbiops	83.09.90↔	Sonstige Inzision an den Weichteilen, Kopf und Hals
77.48.99↔	Knochenbiopsie an Tarsalia und Metatarsalia, sonstige	83.09.91↔	Sonst Inzision an den Weichteilen, Schulter und Axilla
77.49.00↔	Knochnbiops an and näher bez Kn, auss Gschk, n.n.bez.	83.09.92↔	Sonst Inzision an den Weichteilen, Oberarm und Ellenbogen
77.49.21↔	Knbp an and näh bz Kn, au Gschk, Knbp an d Ws, Off Knbp	83.09.93↔	Sonstige Inzision an den Weichteilen, Unterarm
77.49.41↔	Knbp a and näh bz Kn, au Gk, Knbp an Phl d Fs, Off Knbp	83.09.94↔	So Inzis an D Weichteilen, Bruw, Bauch und Rücken
77.49.91↔	Knchnbiops an and näh bz Kn, auss Gschk, Off Knchnbiops	83.09.95↔	So Inzis an D Weichteilen, Leist u Genreg u Gesäss
77.49.99↔	Knochnbiops an and näher bez Kn, auss Gschk, sonstige	83.09.96↔	Sonstige Inzision an den Weichteilen, Untere Extremität
80.31.00↔	Gelenksbiopsie an der Schulter, n.n.bez.	83.09.97↔	Sonst Inzision an den Weichteilen, Andere Lokalisation
80.31.20↔	Arthroskopische Gelenkbiopsie an der Schulter	83.11↔	Tenotomie der Achillessehne
80.31.30↔	Offene Gelenkbiopsie an der Schulter	83.12↔	Tenotomie der Hüft-Adduktoren
80.31.99↔	Gelenksbiopsie an der Schulter, sonstige	83.13.10↔	Inzision einer Sehne, Kopf und Hals
80.32.00↔	Gelenksbiopsie am Ellenbogen, n.n.bez.	83.13.11↔	Inzision einer Sehne, Schulter und Axilla
80.32.20↔	Arthroskopische Gelenkbiopsie am Ellenbogen	83.13.12↔	Inzision einer Sehne, Oberarm und Ellenbogen
80.32.30↔	Offene Gelenksbiopsie am Ellenbogen	83.13.13↔	Inzision einer Sehne, Unterarm
80.32.99↔	Gelenksbiopsie am Ellenbogen, sonstige	83.13.14↔	Inzision einer Sehne, Brustwand, Bauch und Rücken
80.33.00↔	Gelenkbiopsie am Handgelenk, n.n.bez.	83.13.15↔	Inzision e Sehne, Leisten und Genreg und Gesäss
80.33.20↔	Arthroskopische Gelenkbiopsie am Handgelenk	83.13.16↔	Inzision einer Sehne, Untere Extremität
80.33.30↔	Offene Gelenksbiopsie am Handgelenk	83.13.19↔	Inzision einer Sehne, Andere Lokalsiation
80.33.99↔	Gelenkbiopsie am Handgelenk, sonstige	83.13.20↔	Durchtrennung einer Sehne, Kopf und Hals
80.34.00↔	Gelenkbiopsie an Hand und Finger, n.n.bez.	83.13.21↔	Durchtrennung einer Sehne, Schulter und Axilla
80.34.20↔	Arthroskopische Gelenkbiopsie an Hand und Finger	83.13.22↔	Durchtrennung einer Sehne, Oberarm und Ellenbogen
80.34.30↔	Offene Gelenksbiopsie an Hand und Finger	83.13.23↔	Durchtrennung einer Sehne, Unterarm
80.34.99↔	Gelenkbiopsie an Hand und Finger, sonstige	83.13.24↔	Durchtrennung einer Sehne, Brustwand, Bauch und Rücken
80.36.00↔	Gelenkbiopsie am Knie, n.n.bez.	83.13.25↔	Durchtr e Sehne, Leisten und genitalregion und Gesäss
80.36.20↔	Arthroskopische Gelenkbiopsie am Knie	83.13.26↔	Durchtrennung einer Sehne, Untere Extremität
80.36.30↔	Gelenkbiopsie am Knie, Offene Gelenksbiopsie am Knie	83.13.29↔	Durchtrennung einer Sehne, Andere Lokalisation
80.36.99↔	Gelenkbiopsie am Knie, sonstige	83.14.10↔	Fasziotomie oder Aponeurotomie, Kopf und Hals
80.37.00↔	Gelenkbiopsie am Sprunggelenk, n.n.bez.	83.14.11↔	Fasziotomie oder Aponeurotomie, Schulter und Axilla
80.37.20↔	Arthroskopische Gelenkbiopsie am Sprunggelenk	83.14.12↔	Fasziotomie oder Aponeurotomie, Oberarm und Ellenbogen
80.37.30↔	Offene Gelenksbiopsie am Sprunggelenk	83.14.13↔	Fasziotomie oder Aponeurotomie, Unterarm
80.37.99↔	Gelenkbiopsie am Sprunggelenk, sonstige	83.14.14↔	Fasziotomie o Aponeurotomie, Brustwand, Bauch und Rücken
80.38.00↔	Gelenkbiopsie an Fuss und Zehen, n.n.bez.	83.14.15↔	Fasziotomie o Aponeurotomie, Leist u Genreg u Gesäss
80.38.20↔	Arthroskopische Gelenkbiopsie an Fuss und Zehen	83.14.16↔	Fasziotomie oder Aponeurotomie, Untere Extremität
80.38.30↔	Offene Gelenksbiopsie an Fuss und Zehen	83.14.19↔	Fasziotomie oder Aponeurotomie, Andere Lokalisation
80.38.99↔	Gelenkbiopsie an Fuss und Zehen, sonstige	83.19.10↔	Durchtrennung eines Muskels, Kopf und Hals
80.39.00↔	Gelenksbiopsie an anderer bez Lokalisation, n.n.bez.	83.19.11↔	Durchtrennung eines Muskels, Schulter und Axilla
80.39.20↔	Arthroskopische Gelenkbiopsie am Kiefergelenk	83.19.12↔	Durchtrennung eines Muskels, Oberarm und Ellenbogen
80.39.21↔	Arthroskopische Gelenkbiopsie am Sternoklavikulargelenk	83.19.13↔	Durchtrennung eines Muskels, Unterarm
80.39.29↔	Sonstige Arthr Gelenkbiopsie an and bez Lokalisation	83.19.14↔	Durchtrennung eines Muskels, Bruw, Bauch und Rücken
80.39.30↔	Offene Gelenksbiopsie an and bezeichneter Lokalisation	83.19.15↔	Durchtr e Muskels, Leisten und Genreg und Gesäss
80.39.40↔	Gelenksbiopsie an der Wirbelsäule	83.19.16↔	Durchtrennung eines Muskels, Untere Extremität
80.39.99↔	Gelenksbiopsie an anderer, bezeichneter Lokalisation, sonst	83.19.19↔	Durchtrennung eines Muskels, Andere Lokalisation
82.91↔	Lösung von Adhäsionen an der Hand	83.19.20↔	Desins von Muskel, Sehne und Faszie, Kopf und Hals
82.99.10↔	Sonstige Operationen an Sehnen der Hand	83.19.21↔	Desins von Muskel, Sehne und Fasz, Schulter und Axilla
82.99.20↔	Sonstige Operationen an Fasziern der Hand	83.19.22↔	Desins von Muskel, Sehne und Faszie, Oberarm und Ellb
82.99.30↔	Sonstige Operationen an Muskeln der Hand	83.19.23↔	Desinsertion von Muskel, Sehne und Faszie, Unterarm
83.02.10↔	Myotomie, Kopf und Hals	83.19.24↔	Desins von M, Sehne und Fasz, Bruw, Bauch und Rücken
83.02.11↔	Myotomie, Schulter und Axilla	83.19.25↔	Desins von M, Sehn u Fasz, Leist u Genreg u Gesäss
83.02.12↔	Myotomie, Oberarm und Ellenbogen	83.19.26↔	Desins von Muskel, Sehne und Faszie, Untere Extremität
83.02.13↔	Myotomie, Unterarm	83.19.29↔	Desins von Muskel, Sehne und Faszie, And Lokalisation
83.02.14↔	Myotomie, Brustwand, Bauch und Rücken	83.19.30↔	Lappenstieldurchtrennung nach Lappenpl, Kopf und Ha
83.02.15↔	Myotomie, Leisten- und Genitalregion und Gesäss	83.19.31↔	Lappensturdurcht nach Lappenpl, Schulter und Axilla
83.02.16↔	Myotomie, Untere Extremität	83.19.32↔	Lappensturdurcht nach Lappenpl, Oberarm und Ellb
83.02.19↔	Myotomie, Andere Lokalisation	83.19.33↔	Lappenstieldurchtrennung nach Lappenplastik, Unterarm
83.03.10↔	Bursotomie, Kopf und Hals	83.19.34↔	Lappensturdurcht nach Lappenpl, Bruw, Bauch und Rücken
83.03.11↔	Bursotomie, Schulter und Axilla	83.19.35↔	Lappensturdurcht na Lappenpl, Leist u Genreg u Gesäss
83.03.12↔	Bursotomie, Oberarm und Ellenbogen	83.19.36↔	Lappenstieldurchtrennung nach Lappenpl, Untere Extrem
83.03.13↔	Bursotomie, Unterarm	83.19.39↔	Lappensturdurcht nach Lappenpl, And Lokalisation
83.03.14↔	Bursotomie, Brustwand, Bauch und Rücken	83.19.90↔	Sonstige Durchtrennung von Weichteilen, Kopf und Hals
83.03.15↔	Bursotomie, Leisten- und Genitalregion und Gesäss	83.19.91↔	Sonst Durchtrennung von Weichteilen, Schulter und Axilla
83.03.16↔	Bursotomie, Untere Extremität	83.19.92↔	Sonst Durchtrennung von Weichteilen, Oberarm und Ellenbogen
83.03.19↔	Bursotomie, Andere Lokalisation	83.19.93↔	Sonstige Durchtrennung von Weichteilen, Unterarm

83.19.94↔	So Durchtr von Weichteilen, Bruw, Bauch und Rücken	83.49.15↔	Exz e Sehnscheide, Leisten und Genreg und Gesäss
83.19.95↔	So Durchtr von Weichteilen, Leist u Genreg u Gesäss	83.49.16↔	Exzision einer Sehnscheide, Untere Extremität
83.19.96↔	Sonst Durchtrennung von Weichteilen, Untere Extremität	83.49.19↔	Exzision einer Sehnscheide, Andere Lokalisation
83.19.97↔	Sonst Durchtrennung von Weichteilen, Andere Lokalisation	83.49.20↔	Kompartmentresektion, Kopf und Hals
83.21.11↔	Offene Biopsie an den Weichteilen	83.49.21↔	Kompartmentresektion, Schulter und Axilla
83.21.21↔	Offene Biopsie am Muskel	83.49.22↔	Kompartmentresektion, Oberarm und Ellenbogen
83.21.30↔	Biopsie an den Weichteilen, Biopsie an einem Schleimbeutel	83.49.23↔	Kompartmentresektion, Unterarm
83.31.10↔	Exzision einer Läsion an einer Sehnscheide, Kopf und Hals	83.49.24↔	Kompartmentresektion, Brustwand, Bauch und Rücken
83.31.11↔	Exz e Läsion an e Sehnscheide, Schulter und Axilla	83.49.25↔	Kompartmentresektion, Leisten und Genreg und Gesäss
83.31.12↔	Exzision e Läsion an e Sehnscheide, Oberarm und Ellb	83.49.26↔	Kompartmentresektion, Untere Extremität
83.31.13↔	Exzision einer Läsion an einer Sehnscheide, Unterarm	83.49.29↔	Kompartmentresektion, Andere Lokalisation
83.31.14↔	Exz e Läs an e Sehnscheid, Brustawand, Bauch u Rücken	83.49.30↔	Sonstige Exzision von Weichteilen, Kopf und Hals
83.31.15↔	Exz e Läs an e Sehnscheid, Leist u Genreg u Gesäss	83.49.31↔	Sonstige Exzision von Weichteilen, Schulter und Axilla
83.31.16↔	Exz einer Läsion an einer Sehnscheide, Untere Extremität	83.49.32↔	Sonst Exzision von Weichteilen, Oberarm und Ellenbogen
83.31.19↔	Exzision e Läsion an e Sehnscheide, And Lokalisation	83.49.33↔	Sonstige Exzision von Weichteilen, Unterarm
83.32.10↔	Exzision einer Läsion an einem Muskel, Kopf und Hals	83.49.34↔	Sonst Exzision von Weichteilen, Brustwand, Bauch u Rücken
83.32.11↔	Exzision einer Läsion an einem Muskel, Schulter und Arm	83.49.35↔	So Exz von Weichteilen, Leist und Genreg und Gesäss
83.32.12↔	Exzision e Läsion an e Muskel, Bruw, Bauch und Rücken	83.49.36↔	Sonstige Exzision von Weichteilen, Untere Extremität
83.32.13↔	Exz e Läs an e Muskel, Leisten und Genreg und Gesäss	83.49.39↔	Sonstige Exzision von Weichteilen, Andere Lokalisation
83.32.14↔	Exzision einer Läsion an einem Muskel, Untere Extremität	83.5x.10↔	Bursektomie, Kopf und Hals
83.32.19↔	Exzision einer Läsion an einem Muskel, Andere Lokalisation	83.5x.11↔	Bursektomie, Schulter und Axilla
83.39.10↔	Exzision einer Läsion an einer Sehne, Kopf und Hals	83.5x.12↔	Bursektomie, Oberarm und Ellenbogen
83.39.11↔	Exzision einer Läsion an einer Sehne, Schulter und Arm	83.5x.13↔	Bursektomie, Unterarm
83.39.12↔	Exz e Läs and Weicht, Exz e Läs e Shn, Brw, Bauch u Rücken	83.5x.14↔	Bursektomie, Brustwand, Bauch und Rücken
83.39.13↔	Exz e Läs an e Sehne, Leisten und Genreg und Gesäss	83.5x.15↔	Bursektomie, Leisten- und Genitalregion und Gesäss
83.39.14↔	Exzision einer Läsion an einer Sehne, Untere Extremität	83.5x.16↔	Bursektomie, Untere Extremität
83.39.19↔	Exzision einer Läsion an einer Sehne, And Lokalisation	83.5x.19↔	Bursektomie, Andere Lokalisation
83.39.20↔	Exzision einer Läsion an einer Faszie, Kopf und Hals	83.61.11↔	Naht einer Sehnscheide, Schulter und Axilla
83.39.21↔	Exzision einer Läsion an einer Faszie, Schulter und Arm	83.61.12↔	Naht einer Sehnscheide, Oberarm und Ellenbogen
83.39.22↔	Exzision e Läsion an e Faszie, Bruw, Bauch und Rücken	83.61.13↔	Naht einer Sehnscheide, Unterarm
83.39.23↔	Exz e Läsion an e Fasz, Leisten und Genreg und Gesäss	83.61.14↔	Naht einer Sehnscheide, Brustwand, Bauch und Rücken
83.39.24↔	Exzision e Läsion an e Faszie, Untere Extremität	83.61.15↔	Naht einer Sehnscheide, Leisten- und Genitalreg u Gesäss
83.39.29↔	Exzision e Läsion an e Faszie, And Lokalisation	83.61.16↔	Naht einer Sehnscheide, Untere Extremität
83.41↔	Exzision einer Sehne zur Transplantation	83.61.19↔	Naht einer Sehnscheide, Andere Lokalisation
83.42.10↔	Sonstige Tenonektomie, Kopf und Hals	83.62.10↔	Sekundäre Naht einer Sehne, Kopf und Hals
83.42.11↔	Sonstige Tenonektomie, Schulter und Axilla	83.62.11↔	Sekundäre Naht einer Sehne, Schulter und Axilla
83.42.12↔	Sonstige Tenonektomie, Oberarm und Ellenbogen	83.62.12↔	Sekundäre Naht einer Sehne, Oberarm und Ellenbogen
83.42.13↔	Sonstige Tenonektomie, Unterarm	83.62.13↔	Sekundäre Naht einer Sehne, Unterarm
83.42.14↔	Sonstige Tenonektomie, Brustwand, Bauch und Rücken	83.62.14↔	Sekundäre Naht einer Sehne, Brustwand, Bauch und Rücken
83.42.15↔	Sonst Tenonektomie, Leisten- und Genitalregion und Gesäss	83.62.15↔	Sekundäre Naht e Sehne, Leisten und Genreg und Gesäss
83.42.16↔	Sonstige Tenonektomie, Untere Extremität	83.62.16↔	Sekundäre Naht einer Sehne, Untere Extremität
83.42.19↔	Sonstige Tenonektomie, Andere Lokalisation	83.62.19↔	Sekundäre Naht einer Sehne, Andere Lokalisation
83.43.00↔	Exzision von Muskel od Faszie zur Transplantation, n.n.bez.	83.64.10↔	Sonstige Naht einer Sehne, Kopf und Hals
83.43.10↔	Entnahme eines myokutanen Lappens zur Transplantation	83.64.11↔	Sonstige Naht einer Sehne, Schulter und Axilla
83.43.11↔	Entn e osteom o osteofasz Lp zur Transplantation	83.64.12↔	Sonstige Naht einer Sehne, Oberarm und Ellenbogen
83.43.12↔	Entn e sonst Lappentx m mikrovasl Anast aus M o Fasz	83.64.13↔	Sonstige Naht einer Sehne, Unterarm
83.43.99↔	Exzision von Muskel oder Faszie zur Transplantation, sonst	83.64.14↔	Sonstige Naht einer Sehne, Brustwand, Bauch und Rücken
83.44.00↔	Sonstige Fasziektomie, n.n.bez.	83.64.15↔	Sonst Naht einer Sehne, Leisten- und Genitalreg u Gesäss
83.44.10↔	Sonstige Fasziektomie, Kopf und Hals	83.64.16↔	Sonstige Naht einer Sehne, Untere Extremität
83.44.11↔	Sonstige Fasziektomie, Schulter und Axilla	83.64.19↔	Sonstige Naht einer Sehne, Andere Lokalisation
83.44.12↔	Sonstige Fasziektomie, Oberarm und Ellenbogen	83.65.10↔	Sonstige Naht an Muskel oder Faszie, Kopf und Hals
83.44.13↔	Sonstige Fasziektomie, Unterarm	83.65.11↔	Sonst Naht an Muskel oder Faszie, Schulter und Axilla
83.44.14↔	Sonstige Fasziektomie, Brustwand, Bauch und Rücken	83.65.12↔	Sonst Naht an Muskel oder Faszie, Oberarm und Ellenbogen
83.44.15↔	Sonst Fasziektomie, Leisten- und Genitalregion und Gesäss	83.65.13↔	Sonstige Naht an Muskel oder Faszie, Unterarm
83.44.16↔	Sonstige Fasziektomie, Untere Extremität	83.65.14↔	Sonst Naht an Muskel o Faszie, Brustwand, Bauch und Rücken
83.44.19↔	Sonstige Fasziektomie, Andere Lokalisation	83.65.15↔	Sonstige Nht an M o Fasz, Leist und Genreg und Gesäss
83.44.99↔	Sonstige Fasziektomie, sonstige	83.65.16↔	Sonstige Naht an Muskel oder Faszie, Untere Extremität
83.45.10↔	Sonstige Myektomie, Kopf und Hals	83.65.19↔	Sonst Naht an Muskel oder Faszie, Andere Lokalsiation
83.45.11↔	Sonstige Myektomie, Schulter und Axilla	83.72.10↔	Sehnenrückverlagerung, Kopf und Hals
83.45.12↔	Sonstige Myektomie, Oberarm und Ellenbogen	83.72.11↔	Sehnenrückverlagerung, Schulter und Axilla
83.45.13↔	Sonstige Myektomie, Unterarm	83.72.12↔	Sehnenrückverlagerung, Oberarm und Ellenbogen
83.45.14↔	Sonstige Myektomie, Brustwand, Bauch und Rücken	83.72.13↔	Sehnenrückverlagerung, Unterarm
83.45.15↔	Sonst Myektomie, Leisten- und Genitalregion und Gesäss	83.72.14↔	Sehnenrückverlagerung, Brustwand, Bauch und Rücken
83.45.16↔	Sonstige Myektomie, Untere Extremität	83.72.15↔	Sehnenverkürzung, Leisten- und Genitalregion und Gesäss
83.45.19↔	Sonstige Myektomie, Andere Lokalisation	83.72.16↔	Sehnenrückverlagerung, Untere Extremität
83.49.10↔	Exzision einer Sehnscheide, Kopf und Hals	83.72.19↔	Sehnenrückverlagerung, Andere Lokalisation
83.49.11↔	Exzision einer Sehnscheide, Schulter und Axilla	83.73.10↔	Reinsertion einer Sehne, Kopf und Hals
83.49.12↔	Exzision einer Sehnscheide, Oberarm und Ellenbogen	83.73.11↔	Reinsertion einer Sehne, Schulter und Axilla
83.49.13↔	Exzision einer Sehnscheide, Unterarm	83.73.12↔	Reinsertion einer Sehne, Oberarm und Ellenbogen
83.49.14↔	Exzision einer Sehnscheide, Brustwand und Rücken	83.73.13↔	Reinsertion einer Sehne, Unterarm

83.73.14↔	Reinsertion einer Sehne, Brustwand, Bauch und Rücken	83.85.26↔	Verkürzung von Muskel oder Sehne, Untere Extremität
83.73.15↔	Reinsertion e Sehne, Leisten- u Genitalregion u Gesäss	83.85.29↔	Verkürzung von Muskel oder Sehne, Andere Lokalisation
83.73.16↔	Reinsertion einer Sehne, Untere Extremität	83.86↔	Quadrizepssehnen-Rekonstruktion
83.73.19↔	Reinsertion einer Sehne, Andere Lokalisation	83.87.10↔	Muskelplastik, Kopf und Hals
83.74.10↔	Reinsertion eines Muskels, Kopf und Hals	83.87.11↔	Muskelplastik, Schulter und Axilla
83.74.11↔	Reinsertion eines Muskels, Schulter und Axilla	83.87.12↔	Muskelplastik, Oberarm und Ellenbogen
83.74.12↔	Reinsertion eines Muskels, Oberarm und Ellenbogen	83.87.13↔	Muskelplastik, Unterarm
83.74.13↔	Reinsertion eines Muskels, Unterarm	83.87.14↔	Muskelplastik, Brustwand, Bauch und Rücken
83.74.14↔	Reinsertion eines Muskels, Brustwand, Bauch und Rücken	83.87.15↔	Muskelplastik, Leisten- und Genitalregion und Gesäß
83.74.15↔	Reinsertion eines Muskels, Leisten- und Genitalregion	83.87.16↔	Muskelplastik, Untere Extremität
83.74.16↔	Reinsertion eines Muskels, Untere Extremität	83.87.19↔	Muskelplastik, Andere Lokalisation
83.74.19↔	Reinsertion eines Muskels, Andere Lokalisation	83.87.90↔	Sonst plastische Operationen am Muskel, Kopf und Hals
83.77.10↔	Muskeltransfer oder -transplantation, Kopf und Hals	83.87.91↔	Sonst plastische Operationen am Muskel, Schulter und Axilla
83.77.11↔	Muskeltransfer oder -transplantation, Schulter und Axilla	83.87.92↔	Sonstige plastische Operationen a M, Oberarm und Ellb
83.77.12↔	Muskeltransfer oder -transplantation, Oberarm und Ellenbogen	83.87.93↔	Sonstige plastische Operationen am Muskel, Unterarm
83.77.13↔	Muskeltransfer oder -transplantation, Unterarm	83.87.94↔	Sonstige plastische Op a M, Bruw, Bauch und Rücken
83.77.14↔	Mtransfer o transplantation, Bruw, Bauch und Rücken	83.87.95↔	Sonstige Plast Op a M, Leist und Genreg und Gesäß
83.77.15↔	MTransf o Tx, Leist und Genreg und Gesäss	83.87.96↔	Sonst plastische Operationen am Muskel, Untere Extremität
83.77.16↔	Muskeltransfer oder -transplantation, Untere Extremität	83.87.97↔	Sonstige plastische Operationen a Muskel, And Lok
83.77.19↔	Muskeltransfer oder -transplantation, Andere Lokalisation	83.88.10↔	Augmentation einer Sehne, Kopf und Hals
83.82.00↔	Muskel- oder Faszientransplantation, n.n.bez.	83.88.11↔	Augmentation einer Sehne, Schulter und Axilla
83.82.10↔	Faszientransplantation, Kopf und Hals	83.88.12↔	Augmentation einer Sehne, Oberarm und Ellenbogen
83.82.11↔	Faszientransplantation, Schulter und Axilla	83.88.13↔	Augmentation einer Sehne, Unterarm
83.82.12↔	Faszientransplantation, Oberarm und Ellenbogen	83.88.14↔	Augmentation einer Sehne, Brustwand, Bauch und Rücken
83.82.13↔	Faszientransplantation, Unterarm	83.88.15↔	Augm einer Sehne, Leisten und Genitalregion und Gesäß
83.82.14↔	Faszientransplantation, Brustwand, Bauch und Rücken	83.88.16↔	Augmentation einer Sehne, Untere Extremität
83.82.15↔	Fasztx, Leisten und Genitalregion und Gesäss	83.88.19↔	Augmentation einer Sehne, Andere Lokalisation
83.82.16↔	Faszientransplantation, Untere Extremität	83.88.20↔	Sehnersatzplastik, Kopf und Hals
83.82.19↔	Faszientransplantation, Andere Lokalisation	83.88.21↔	Sehnersatzplastik, Schulter und Axilla
83.82.20↔	Transplantation e lok M oder Faszip, Kopf und Ha	83.88.22↔	Sehnersatzplastik, Oberarm und Ellenbogen
83.82.21↔	Transplantation e lok M o Faszip, Schult und Axilla	83.88.23↔	Sehnersatzplastik, Unterarm
83.82.22↔	Transplantation e lok M o Faszip, Oberarm und Ellb	83.88.24↔	Sehnersatzplastik, Brustwand, Bauch und Rücken
83.82.23↔	Transplantation e lok Muskel oder Faszip, Unterarm	83.88.25↔	Sehnersatzplastik, Leisten und Genreg und Gesäß
83.82.24↔	Tx e lok M o Faszip, Bruw, Bauch und Rücken	83.88.26↔	Sehnersatzplastik, Untere Extremität
83.82.25↔	Tx e lok M o Faszip, Leist und Genreg und Gesäss	83.88.29↔	Sehnersatzplastik, Andere Lokalisation
83.82.26↔	Transplantation e lok M oder Faszip, Untere Extrem	83.88.30↔	Schaffung eines Sehnentransplantatlagers, Kopf und Hals
83.82.29↔	Transplantation e lok Muskel oder Faszip, And Lok	83.88.31↔	Schaffung e Sehntxlag, Schult und Axilla
83.82.30↔	Transplantation e osteom o osteofasz Lp, Kopf und Ha	83.88.32↔	Schaffung e Sehnentransplantatlagers, Oberarm und Ellb
83.82.31↔	Tx e osteom o osteofasz Lp, Schult und Axilla	83.88.33↔	Schaffung eines Sehnentransplantatlagers, Unterarm
83.82.32↔	Transplantation e osteom o osteofasz Lp, Oba und Ellb	83.88.34↔	Schaffung e Sehntxlag, Bruw, Bauch und Rücken
83.82.33↔	Transplantation e osteom o osteofasz Lp, Unterarm	83.88.35↔	Schaffung e Sehntxlag, Leist und Genreg und Gesäß
83.82.34↔	Tx e osteom o osteofasz Lp, Bruw, Bauch und Rücken	83.88.36↔	Schaffung e Sehnentransplantatlagers, Untere Extrem
83.82.35↔	Tx e osteom o osteofasz Lp, Leist u Genreg u Gesäss	83.88.39↔	Schaffung e Sehnentransplantatlagers, And Lokalisation
83.82.36↔	Transplantation e osteom o osteofasz Lp, Untere Extrem	83.88.40↔	Tenodese, Kopf und Hals
83.82.39↔	Transplantation e osteom o osteofasz Lp, And Lok	83.88.41↔	Tenodese, Schulter und Axilla
83.82.40↔	Tx e snst Lppntx m mkrvsk Anst aus M o Fsz, Kpf u H	83.88.42↔	Tenodese, Oberarm und Ellenbogen
83.82.41↔	Tx e snst Lppntx m mkrvsk Anst aus M o Fsz, Schl u Axil	83.88.43↔	Tenodese, Unterarm
83.82.42↔	Tx e snst Lppntx m mkrvsk Anst aus M o Fsz, Ob u Ellb	83.88.44↔	Tenodese, Brustwand, Bauch und Rücken
83.82.43↔	Tx e snst Lppntx m mkrvsk Anst aus M o Fsz, Unt	83.88.45↔	Tenodese, Leisten- und Genitalregion und Gesäß
83.82.44↔	Tx e so Lppntx m mkrvsk Anst aus M o Fsz, Brw, Bauch u Rücken	83.88.46↔	Tenodese, Untere Extremität
83.82.45↔	Tx e so Lppntx m mkrvsk Anst aus M o Fsz, Leist u Gnrg u Gesäß	83.88.49↔	Tenodese, Andere Lokalisation
83.82.46↔	Tx e snst Lppntx m mkrvsk Anst aus M o Fsz, Unt Extrem	83.88.90↔	Sonst plastische Operationen an der Sehne, Kopf und Hals
83.82.47↔	Tx e snst Lppntx m mkrvsk Anst aus M o Fsz, And Lk	83.88.91↔	Sonstige plastische Op an d Sehne, Schulter und Axilla
83.82.99↔	Muskel- oder Faszientransplantation, sonstige	83.88.92↔	Sonstige plastische Op an d Sehne, Oba und Ellb
83.85.10↔	Verlängerung von Muskel oder Sehne, Kopf und Hals	83.88.93↔	Sonstige plastische Operationen an der Sehne, Unterarm
83.85.11↔	Verlängerung von Muskel oder Sehne, Schulter und Axilla	83.88.94↔	Sonstige Plast Op an d Sehne, Bruw, Bauch und Rücken
83.85.12↔	Verlängerung von Muskel oder Sehne, Oberarm und Ellb	83.88.95↔	So Plast Op an d Sehn, Leist und Genreg und Gesäß
83.85.13↔	Verlängerung von Muskel oder Sehne, Unterarm	83.88.96↔	Sonst plastische Operationen an der Sehne, Untere Extremät
83.85.14↔	Verlängerung von M oder Sehne, Bruw, Bauch und Rücken	83.88.97↔	Sonstige plastische Operationen an d Sehne, And Lok
83.85.15↔	Verlängerung von M o Sehn, Leist und Genreg und Gesäß	83.89.10↔	Verlängerung, Verkürzung und Dopp e Fasz, Kopf und Ha
83.85.16↔	Verlängerung von Muskel oder Sehne, Untere Extremität	83.89.11↔	Verlängerung, Verk u Dopp e Fasz, Schult u Axilla
83.85.19↔	Verlängerung von Muskel oder Sehne, Andere Lokalisation	83.89.12↔	Verlängerung, Verkürzung und Dopp e Fasz, Oba und Ellb
83.85.20↔	Verkürzung von Muskel oder Sehne, Kopf und Hals	83.89.13↔	Verlängerung, Verkürzung und Dopp e Fasz, Unterarm
83.85.21↔	Verkürzung von Muskel oder Sehne, Schulter und Axilla	83.89.14↔	Verlängerung, Verk u Dopp e Fasz, Bruw, Bauch u Rücken
83.85.22↔	Verkürzung von Muskel oder Sehne, Oberarm und Ellb	83.89.15↔	Verl, Verk u Dopp e Fasz, Leist u Genreg u Gesäß
83.85.23↔	Verkürzung von Muskel oder Sehne, Unterarm	83.89.16↔	Verlängerung, Verkürzung u Dopp e Fasz, Untere Extrem
83.85.24↔	Verkürzung von M oder Sehne, Bruw, Bauch und Rücken	83.89.19↔	Verlängerung, Verkürzung und Dopp e Fasz, And Lok
83.85.25↔	Verkürzung von M o Sehne, Leist und Genreg und Gesäß	83.89.20↔	Deckung eines Defektes an einer Fasz, Kopf und Hals
		83.89.21↔	Deckung eines Def an einer Fasz, Schulter und Axilla
		83.89.22↔	Deckung e Def an einer Fasz, Oberarm und Ellenbogen

83.89.23↔	Deckung eines Defektes an einer Faszie, Unterarm	86.75.13↔	Revision von gestielt o fr Lp o fr Hauttx d Unterarmes
83.89.24↔	Deckung e Def an einer Faszie, Bruw, Bauch und Rücken	86.75.14↔	Revision von gestielt oder fr Lp oder fr Hauttx d Hand
83.89.25↔	Deckung e Def an e Fasz, Leisten und Genreg und Gesäß	86.75.15↔	Rev von gestielt o fr Lp o fr Hauttx d Bruw und Rücken
83.89.26↔	Deckung eines Def an einer Faszie, Untere Extremität	86.75.16↔	Revision von gestielt o fr Lp o fr Hauttx d Bauchreg
83.89.29↔	Deckung eines Def an einer Faszie, And Lokalisation	86.75.17↔	Rev von gestielt o fr Lp o fr Hauttx d unteren Extrem
83.89.90↔	Sonst plastische Operationen an der Faszie, Kopf und Hals	86.75.19↔	Revision von gestielt o fr Lp o fr Hauttx und Lok
83.89.91↔	Sonstige plastische Op an d Fasz, Schulter und Axilla	86.75.99↔	Revision von gestieltem oder freiem Lappen, sonstige
83.89.92↔	Sonstige plastische Op an d Fasz, Oba und Ellb	86.76.50↔	Großflächige Z-Plastik am Kopf (außer Lippe und Mund)
83.89.93↔	Sonstige plastische Operationen an der Faszie, Unterarm	86.76.51↔	Großflächige Z-Plastik am Hals
83.89.94↔	Sonstige Plast Op an d Fasz, Bruw, Bauch und Rücken	86.76.52↔	Großflächige Z-Plastik an Schulter und Oberarm
83.89.95↔	So Plast Op an d Fasz, Leist und Genreg und Gesäß	86.76.53↔	Großflächige Z-Plastik am Unterarm
83.89.96↔	Sonst plastische Operationen an der Faszie, Untere Extremität	86.76.54↔	Großflächige Z-Plastik an Brustwand und Rücken
83.89.97↔	Sonstige plastische Operationen an d Fasz, And Lok	86.76.55↔	Großflächige Z-Plastik an der Bauchregion
83.91.10↔	Lös von Adhäs von M, Sehne, Fasz u Bursa, Kopf u Ha	86.76.56↔	Großflächige Z-Plastik an der Leisten- und Genitalregion
83.91.11↔	Lös v Adhäs v M, Sehne, Fasz u Bursa, Schult u Axilla	86.76.57↔	Großflächige Z-Plastik am Gesäß
83.91.12↔	Lös von Adhäs von M, Sehne, Fasz u Bursa, Oba u Ellb	86.76.58↔	Großflächige Z-Plastik an Oberschenkel und Unterschenkel
83.91.13↔	Lös von Adhäs von M, Sehne, Fasz und Bursa, Unterarm	86.76.59↔	Großflächige Z-Plastik an andere Lokalisationen
83.91.14↔	Lös v Adhäs v M, Shn, Fsz u Brs, Brw, Bauch u Rückn	86.76.5a↔	Großflächige Z-Plastik am Fuß
83.91.15↔	Lös v Adhäs v M, Shn, Fsz u Brs, Leist u Gnrg u Gsäß	86.81↔	Straffungsoperation am Gesicht
83.91.16↔	Lös von Adhäs von M, Sehne, Fasz u Bursa, Unt Extrem	86.82↔	Rhytidektomie am Gesicht
83.91.19↔	Lös von Adhäs von M, Sehne, Fasz und Bursa, And Lok	86.83.00↔	Gewebereduktionsplastik, n.n.bez.
83.92↔	Einsetzen oder Ersetzen eines Skelettmuskelstimulators	86.83.13↔	Gewebereduktionsplastik an Unterarm
83.99.10↔	Andere Operationen an Sehnen, Kopf und Hals	86.83.14↔	Gewebereduktionsplastik an Hand
83.99.11↔	Andere Operationen an Sehnen, Schulter und Axilla	86.83.15↔	Gewebereduktionsplastik an der Bauchregion
83.99.12↔	Andere Operationen an Sehnen, Oberarm und Ellenbogen	86.83.16↔	Gewebereduktionsplastik an d Leist u Genreg o a Gesäß
83.99.13↔	Andere Operationen an Sehnen, Unterarm	86.83.17↔	Gewebereduktionsplastik an der unteren Extremität
83.99.14↔	And Operationen an Sehnen, Brustwand, Bauch und Rücken	86.83.19↔	Gewebereduktionsplastik an anderer Lokalisation
83.99.15↔	And Operationen an Sehnen, Leist und Genreg und Gesäß	86.83.99↔	Gewebereduktionsplastik, sonstige
83.99.16↔	Andere Operationen an Sehnen, Untere Extremität	86.84.10↔	Korrektur einer Narbenkontraktur oder Bride am Kopf
83.99.19↔	Andere Operationen an Sehnen, Andere Lokalisation	86.84.13↔	Korrektur einer Narbenkontraktur oder Bride an Unterarm
83.99.20↔	And Operationen an Muskel, Fasz und Bursa, Kopf und Ha	86.84.14↔	Korrektur einer Narbenkontraktur oder Bride an der Hand
83.99.21↔	And Op an M, Fasz und Bursa, Schulter und Axilla	86.84.17↔	Korr e Nrbknktrkr o Brd an d Leist u Gnrg o a Gsäß
83.99.22↔	And Operationen an M, Fasz und Bursa, Oberarm und Ellb	86.84.18↔	Korr e Narbenkontraktur oder Bride an d unteren Extrem
83.99.23↔	And Operationen an Muskel, Faszie und Bursa, Unterarm	86.84.19↔	Korr e Narbenkontraktur oder Bride an and Lokalisation
83.99.24↔	And Op an M, Fasz und Bursa, Bruw, Bauch und Rücken	86.88.50↔	Anl o Wchs e Syst z Vkuumvrs, tief, an Kn u Gl d Extrm
83.99.25↔	And Op an M, Fasz u Bursa, Leist u Genreg u Gesäß	86.88.51↔	Anl o Wchs e Syst z Vkuumvrs, tief, an Thr, Mdst u Strn
83.99.26↔	And Operationen an M, Fasz und Bursa, Untere Extrem	86.88.52↔	Anl o Wechsel e Syst zur Vakuumversiegelung, a off Abd
83.99.29↔	And Operationen an Muskel, Fasz und Bursa, And Lok	86.88.53↔	Anl o Wechsel e Syst zur Vakuumvers, endorektal
83.99.30↔	Revision (ohne Ersetzen) e Skelettmuskelstimulators	86.88.59↔	Anl o Wchs e Syst z Vkuumvrs, an Haut u Unth o snst Lk
86.22.20†↔	Grfl Débr v Wnd, Infkt o Vrbr d Exz m Enl Mdträg a Kpf (auss Lp)	86.91↔	Exzision von Haut zur Transplantation
86.22.27†↔	Grfl Débr v Wnd, Infkt o Vrbr d Exz m Enl Mdträg Leist u Gnrg	86.93.00↔	Einsetzen eines Gewebeexpanders, n.n.bez.
86.22.28†↔	Grfl Débr v Wnd, Infkt o Vrbr d Exz m Enl Mdträg unt Extrem	86.93.10↔	Einsetzen eines Gewebeexpanders am Kopf
86.22.29†↔	Grfl Débr v Wnd, Infkt o Vrbr d Exz m Enl Mdträg and Lk	86.93.11↔	Einsetzen eines Gewebeexpanders am Hals
86.4x.00↔	Radikale Exzision einer Hautläsion, n.n.bez.	86.93.12↔	Einsetzen eines Gewebeexpanders an Schulter und Oberarm
86.4x.10↔	Radikale Exz e Hautläs a Kopf mit histgr Kontrolle	86.93.13↔	Einsetzen eines Gewebeexpanders am Unterarm
86.4x.11↔	Radikale Exz e Hautläs d Halses mit histgr Kontrolle	86.93.14↔	Einsetzen eines Gewebeexpanders an der Hand
86.4x.13↔	Rad Exz e Hautläs an Unterarm und Hand m histgr Kontr	86.93.15↔	Einsetzen eines Gewebeexpanders an Brustwand und Rücken
86.4x.17↔	Rd Exz e Hautläs an Leist u Gnrg u Gsäß m histgr Kontr	86.93.16↔	Einsetzen eines Gewebeexpanders an der Bauchregion
86.4x.18↔	Radikale Exz e Hautläs d unteren Extrem m histgr Kontr	86.93.18↔	Einsetzen eines Gewebeexpanders an der unteren Extremität
86.4x.19↔	Radikale Exz e Hautläs and Lok mit histgr Kontr	86.93.99↔	Einsetzen eines Gewebeexpanders, sonstige
86.4x.20↔	Rad Exz e Hautläs a Kopf m Tx o Transp von Haut	92.27.00↔	Imp/Eins radak Elm (Brchyth m umschl Rdion), Körprb, S o nnbz
86.4x.21↔	Rad Exz e Hautläs d Halses m Tx o Transp von Haut	92.27.10↔	Imp/Eins radak Elm (Brchyth m umschl Rdion), w Geschl, nnbz
86.4x.22↔	Rd Exz e Hautläs an Schlnt u Axll m Tx o Trnsp v Haut	92.27.11↔	Imp o Eins rdioakt Elm (Brchyth m umschl Rdion), intraut
86.4x.23↔	Rad Exz e Hautläs an Oba u Ellb m Tx o Transp von Haut	92.27.12↔	Imp o Eins rdioakt Elm (Brchyth m umschl Rdion), intraut
86.4x.24↔	Rad Exz e Hautläs d Unterarmes m Tx o Transp von Haut	92.27.13↔	Imp/Eins radak Elm (Brchyth m umschl Rdion), intu u intv kmb
86.4x.25↔	Rad Exz e Hautläs d Hand m Tx o Transp von Haut	92.27.21↔	Imp o Eins rdioakt Elm (Brchyth m umschl Rdion), Körprb
86.4x.26↔	Rd Exz e Hautläs an Brw u Rückn m Tx o Trnsp v Haut	92.27.22↔	Imp/Eins radak Elm (Brchyth m umschl Rdion), intrkvtär
86.4x.27↔	Rad Exz e Hautläs an d Bauchreg m Tx o Transp von Haut	92.27.23↔	Imp/Eins radak Elm (Brchyth m umschl Rdion), intrlmnl
86.4x.28↔	Rd Exz e Hautläs d Leist u Gnrg m Tx o Trnsp v Haut	92.27.30↔	Imp o Eins rdioakt Elm (Brchyth m umschl Rdion), Gf nnbz
86.4x.29↔	Rad Exz e Hautläs and Lok m Tx o Transp von Haut	92.27.31↔	Imp/Eins radak Elm (Brchyth m umschl Rdion), Kmrngfäss
86.4x.2a↔	Rad Exz e Hautläs a Gesäß m Tx o Transp von Haut	92.27.39↔	Imp o Eins rdioakt Elm (Brchyth m umschl Rdion), so Gf
86.4x.2b↔	Rad Exz e Hautläs d unt Extrem m Tx o Transp von Haut	92.27.40↔	Impl o Eins rdakti Elem(Brachyth m Radionklid), intraop
86.4x.99↔	Radikale Exzision einer Hautläsion, sonstige	92.27.70↔	Radioaktive Moulagen, n.n.bez.
86.60↔	Freies Hauttransplantat, n.n.bez.	92.27.71↔	Rdioakt Moulgn: Knstr u Appl v obrfl rdioaktvn Moulgn
86.71↔	Hararapräp und Vorbereiten von gestielt oder fr Lappen	92.27.72↔	Rdioakt Moulgn: Knstr u Appl v N auf d Körprb vrw Appl
86.75.00↔	Revision von gestieltem oder freiem Lappen, n.n.bez.	92.27.73↔	Radioaktive Moulagen: Konstr u Appl v Augenapplikatoren
86.75.10↔	Revision von gestielt o fr Lp o fr Hauttx d Kopfes	92.27.79↔	Radioaktive Moulagen, sonstige
86.75.11↔	Revision von gestielt o fr Lp o fr Hauttx d Halses	92.28.00↔	Injektion oder Instillation von Radioisotopen, n.n.bez.
86.75.12↔	Rev von gestielt o fr Lp o fr Hauttx von Schult u Oba	92.28.01↔	Instillation von offenen Radionukliden in Gelenke
		92.28.02↔	Rdiojdth bs 1,2 GBq I131: Oh Gb v rkmb Thyreotr (rhTSH)

92.28.03↔	Rdiojdh bs 1,2 GBq I131: M Gb rkmb Thyreotr (rhTSH)	92.29.22↔	Intrst Brchyth m Vmpl entf b Str i mhr Eb, gp Dssl (Plsd ds rt)
92.28.04↔	Rdiojdh üb 1,2 bs u 5 GBq I131: Oh Gb rkmb Thyreotr (rhTSH)	92.29.23↔	Intrst Brchyth m Vmpl v entf b Str i mhr Ebnn, hh Dssl
92.28.05↔	Rdiojdh üb 1,2 bs u 5 GBq I131: M Gb rkmb Thyreotr (rhTSH)	92.29.24↔	Brchyth m Impl v entf Strhl i mehr Ebn, hohe Lstg,intop
92.28.06↔	Rdiojdh m 5 u mhr GBq I131: Oh Gb rkmb Thyreotr (rhTSH)	92.29.29↔	Intrst Brchyth m Vmpl v entf b Str i mhr Ebnn, so
92.28.07↔	Rdiojdh m 5 u mhr GBq I131: M Gb rkmb Thyreotr (rhTSH)	92.29.31↔	Intrst Brchyth m Implnt v prm n Str, bs z 10 Quelln
92.28.11↔	Therapie mit offenen Radionukliden bei Knochenmetastasen	92.29.32↔	Intrst Brchyth m Implnt v prm n Str, v 10 bs 15 Quelln
92.28.12↔	Intrvnös piliatv Schmrzth m off Rdion b Knchnmtstns	92.29.33↔	Intrst Brchyth m Implnt v prm n Str, v 16 bs 20 Quelln
92.28.13↔	Radiorezeptorthherapie m DOTA-konjug Somatostatin-Analoga	92.29.34↔	Intrst Brchyth m Implnt v prm n Str, v 21 bs 25 Quelln
92.28.20↔	Radioimmuntherapie mit 90Y-Ibritumomab-Tiuxetan, parenteral	92.29.35↔	Intrst Brchyth m Implnt v prm n Str, v 26 bs bs 30 Quelln
92.28.21↔	Gabe von Jod-131-MIBG (Metajodbenzylguanidin) parenteral	92.29.36↔	Intrst Brchyth m Implnt v prm n Str, v 31 bs bs 35 Quelln
92.28.31↔	Sel Intravask Radiochemoembolisation m I131Lipiodol	92.29.37↔	Intrst Brchyth m Implnt v prm n Str, v 36 bs bs 40 Quelln
92.28.32↔	SIRT d Emb v Yttrium90mrkiertn Mkrsphäm	92.29.38↔	Intrst Brchyth m Implnt v prm n Str, v 41 bs bs 45 Quelln
92.28.33↔	Endovaskuläre Brachytherapie mit Rhenium-188	92.29.39↔	Intrst Brchyth m Implnt v prm n Str, v 46 bs bs 50 Quelln
92.29.11↔	Intrst Brchyth m Implnt v entf b Str i e Ebn, nied Dssl	92.29.3a↔	Intrst Brchyth m Implnt v prm n Str, v 51 bs bs 55 Quelln
92.29.12↔	Intrst Brchyth m Impl entf b Str i e Eb, gp Dssl (Plsd ds rt)	92.29.3b↔	Intrst Brchyth m Implnt v prm n Str, v 56 bs bs 60 Quelln
92.29.13↔	Intrst Brchyth m Implnt v entf b Str i e Ebn, hh Dssl	92.29.3c↔	Intrst Brchyth m Implnt v prm n Str, v 61 bs bs 65 Quelln
92.29.19↔	Interst Brachyth m Implant v entf b Str i e Ebene, so	92.29.3d↔	Intrst Brchyth m Implnt v prm n Str, v 66 bs bs 70 Quelln
92.29.21↔	Intrst Brchyth m Vmpl v entf b Str i mhr Ebnn, nied Dssl	92.29.3e↔	Intrst Brchyth m Implnt v prm n Str, mhr als 70 Quelln

Prozedur D12-2

00.63↔	Perkutanes Einsetzen von Stent(s) an A. carotis	04.74.11↔	Interkosto-faszikuläre Nerven-Anastomose
00.64↔	Prkt Enstz v Stnt(s) an snst präzrbr (xtrk) A	04.74.99↔	Sonstige Anast e kran oder peripheren Nervs, sonstige
00.65.00↔	Prkt Enstz v snst(n) intrkr vsk Stnt(s), n.n.bz.	04.92.00↔	Implnt o Erstz d Elktrd(n) e prph Neurstm, n.n.bz.
00.65.11↔	Prkt trnsmnlis Enstz v intrkr vsk Mkrstnts	04.92.10↔	Implnt,Erstz d Elktrd tmp prph Neurstm,Enzlsys,Tstsm
00.65.99↔	Perkut Enstz v sonst(n) intrkr vask Stent(s), So	04.92.11↔	Implnt,Erstz d Elktrd tmp prph Neurstm,Mhrlysys,Tstsm
00.67.00↔	Perkutanes Einsetzen von zentralen Gefässstent(s), n.n.bez.	04.92.20↔	Imp,Ers d Elktrd prm n prph Neurstm,Stbl,Enzlsys,Prk
00.67.10↔	Perkutanes Einsetzen von Gefässstent(s) in die V. cava	04.92.21↔	Implnt,Erstz d Elktrd prm n prph Neurstm,Stbl,Mhrlysys,prk
00.67.20↔	Perkutanes Einsetzen von Gefässstent(s) in die V. porta	04.92.30↔	Imp,Ers d Elktrd prm n prph Neurstm,Plttnl,Enzlsys,offn chr
00.67.99↔	Perkutanes Einsetzen von zentralen Gefässstent(s), sonst	04.92.31↔	Imp,Ers d Elktrd prm n prph Neurstm,Plttnl,Mhrlysys,offn chr
01.24.00↔	Sonstige Kraniotomie, n.n.bez.	04.92.40↔	Impl oder Ersetzen einer Vagusnervstimulationselektrode
01.24.10↔	Sonstige Kraniotomie mit Dekompression	04.92.99↔	Implant o Ersetz d Elektrod(n) e periph Neurostim, so
01.24.11↔	Sonst Kraniotomie zur Entleerung e epiduralen Hämatoms	05.21↔	Exzision des Ganglion sphenopalatinum
01.24.12↔	Sonstige Kraniotomie zur Entleerung eines epid Empyems	05.22↔	Zervikale Sympathektomie
01.24.13↔	S Krniot,Enl v allpl Mt o Mdrträg i d Schädlkn o Epdraum	05.25↔	Periarterielle Sympathektomie
01.24.14↔	S Krniot,Entf v allpl Mtrialdr Mdrträg aus Schädlkn o Epdraum	05.26↔	Thorakale Sympathektomie
01.24.15↔	Sonstige Kraniot, Entf e Fk aus Schädelkn o Epidraum	05.29↔	Sonstige Sympathektomie und Exzision eines Ganglions
01.24.16↔	So Kraniot, So Drain epid Flüssigk o aus sonst Gründen	16.63↔	Revision einer ENUKLEATIONSTASCHE MIT TRANSPLANTAT
01.24.20↔	Kraniotomie der Kalotte als Zugang, n.n.bez.	16.64↔	Sonstige Revision einer ENUKLEATIONSTASCHE
01.24.21↔	Bohrlochtrepianation der Kalotte als Zugang	16.66↔	Sonstige Revision einer Exenterationshöhle
01.24.22↔	Streotktsch geführt Schädlröffnung übr d Kltt als Zg	16.81↔	Versorgung einer Orbitawunde
01.24.29↔	Kraniotomie der Kalotte als Zugang, sonstige	27.62.00↔	Korrektur einer Gaumenspalte, n.n.bez.
01.24.30↔	Zugang durch die Schädelbasis, n.n.bez.	27.62.10↔	Korrektur einer Gaumenspalte, Kieferplastik
01.24.31↔	Zugang durch die Schädelbasis, transoral	27.62.11↔	Korrektur einer Gaumenspalte, Kieferplastik mit Osteoplastik
01.24.32↔	Zugang d d Schädelb, transor m Spal d weichen Gaumens	27.62.20↔	Korrektur einer Gaumenspalte, Sekundärop der Kieferspalte
01.24.33↔	Zg d d Schädelb, trnsr m Spl d weichn u hrtn Gaumns	27.62.99↔	Korrektur einer Gaumenspalte, sonstige
01.24.34↔	Zugang durch die Schädelbasis, transsphenoidal	27.63.00↔	Revision der Korrektur einer Gaumenspalte, n.n.bez.
01.24.35↔	Zugang durch die Schädelbasis, transthemoidal	27.63.10↔	Revision der Korrektur einer Gaumenspalte, Kieferplastik
01.24.36↔	Zugang durch die Schädelbasis, transmastoidal	27.63.11↔	Rev d Korr e Gaumenspalte, Kieferplastik m Osteopl
01.24.37↔	Zugang durch die Schädelbasis, translabyrinthär	27.63.20↔	Rv d Krr e Gaumensplt, Skndärprtion d Kiefersplt
01.24.38↔	Zugang durch die Schädelbasis, transpyramidal	27.63.99↔	Revision der Korrektur einer Gaumenspalte, sonstige
01.24.39↔	Zugang durch die Schädelbasis, sonstige	29.31↔	Krikopharyngeale Myotomie
01.24.3a↔	Zugang durch die Schädelbasis, transkondylär	34.03↔	Rethorakotomie
01.24.3b↔	Zugang durch die Schädelbasis, transorbital	38.32.00↔	Resektion von and Gef a Kopf und Ha m Anast, n.n.bez.
01.24.3c↔	Zugang durch die Schädelbasis, mit Le-Fort-I-Osteotomie	38.32.10↔	Resektion von extkr Aa an Kopf und Hals mit Anast
01.24.99↔	Sonstige Kraniotomie, sonstige	38.32.20↔	Res von extkr Venen an Kopf und Ha m Anast, n.n.bez.
01.25.00↔	Sonstige Kraniektomie, n.n.bez.	38.32.21↔	Resektion der V. jugularis mit Anastomose
01.25.10↔	Sonstige Kraniektomie mit Dekompression	38.32.22↔	Res von oberfl extkr Venen an Kopf und Ha m Anast
01.25.11↔	Sonst Kraniektomie zur Entleerung e epiduralen Hämatoms	38.32.99↔	Resektion von and Gef an Kopf und Ha m Anast, sonstige
01.25.12↔	Sonst Kraniektomie zur Entleerung e epiduralen Empyems	38.42↔	Resektion von anderen Blutgefässen an Kopf und Hals
01.25.13↔	So Kraniekt zur Entf e Fk aus Schädelkn o Epidraum	39.49.00↔	Sonstige Revision nach vaskulärem Eingriff, n.n.bez.
01.25.14↔	S Krniect m Enl v allpl Mt o Mdrträg i D Schädlkn o Epdraum	39.49.10↔	Revision einer Gefäßanastomose
01.25.19↔	So Kraniekt z Drain epid Flüssigk o aus sonst Gründen	39.49.20↔	Revision eines vaskulären Implantates
01.25.20↔	Sonstige Kraniekt, Rekraniectomie mit Einbr e Drain	39.49.21↔	Wechsel eines vaskulären Implantates
01.25.21↔	S Krniect,Rkrrekt z Entf v alpl Mt o Mdr a d Schädlkn o Epdrkr	39.49.22↔	Entfernung eines vaskulären Implantates
01.25.99↔	Sonstige Kraniektomie, sonstige	39.49.30↔	Ersatz eines kardialen Conduit
04.71↔	Hypoglosso-faziale Anastomose	39.49.99↔	Sonstige Revision nach vaskulärem Eingriff, sonstige
04.72↔	Akzessorio-faziale Anastomose	39.50.00↔	Angiopl o Athrkt an snst(n) NHRzkrgrf(n), n.n.bz.
04.74.00↔	Sonstige Anast e kran oder peripheren Nervs, n.n.bez.	39.50.10↔	Angiopl o Athrkt an snst(n) NHRzkrgrf(n) m Blin, n.n.bz.
04.74.10↔	Fazio-faziale Nerven-Anastomose	39.50.11↔	Angiopl o Athrkt an snst(n) NHRzkrgrf(n) m Enf Blin

39.50.12↔	Angiopl o Athrkt an snst(n) Nhrzkrgef(n) m ctng Bln	39.72.12↔	SI Emb v intrkr Gef m emb Flüssgk, ablösb Bllns o Schrmn
39.50.13↔	Angiopl o Athrkt an snst(n) Nhrzkrgef(n) m KryplstieBln	39.72.13↔	Sel Emb von intrakr Gef d Stents als FlowDiverter
39.50.14↔	Angiopl o Athrkt an snst(n)Nhrzkrgef(n)m Drg eltnng Bln	39.72.14↔	Selektive Emb von intrakr Gef mit adhäsivem Embolisat
39.50.19↔	Angiopl o Athrkt an snst(n) Nhrzkrgef(n) m S Bln	39.72.19↔	Selektive Embolisation von intrakraniellen Gefäßen, sonst
39.50.20↔	Angiopl Blade Laserangpl an sonst(n) NiHerzkrgef(en)	39.72.20↔	Sel Emb von extkr Gef d Kopfes und d Halses, n.n.bez.
39.50.21↔	Angiopl Thrombektomie an sonstigem(n) NiHerzkrgef(en)	39.72.21↔	Sel Emb v extkr Gef d Kopfes u d Halses m Part o Metsp
39.50.99↔	Angiopl o Athrkt an sonst(n) NiHerzkrgef(en), so	39.72.22↔	SI Emb v extkr Gef d Kpfs u d Hlss m emb Flüs, abl Bllns o Sch
39.59.00↔	Sonst plastische Rekonstruktion eines Gefäßes, n.n.bez.	39.72.24↔	SI Emb v extkr Gef d Kpfs u d Hlss m adhäsivm Emblst
39.59.10↔	Transposition von Arterien, n.n.bez.	39.72.29↔	Sel Emb von extkr Gef d Kopfes und d Halses, sonstige
39.59.11↔	Transposition der extrakraniellen A. vertebralis	39.72.30↔	Perkutantransluminale Emb e Gefmi d Mikrok, n.n.bez.
39.59.12↔	Transposition von sonstigen extkr Aa an Kopf und Hals	39.72.31↔	Perktranslum Emb e Gefmi d Mikrok Verw v ein Mikrkath
39.59.13↔	Transposition von Arterien der oberen Extremität	39.72.32↔	Perktranslum Emb e Gefmi d Mikrok Verw v 2 Mikrkath
39.59.14↔	Transposition von thorakalen Arterien	39.72.33↔	Perktranslum Emb e Gefmi d Mikrok Verw v 3 Mikrkath
39.59.15↔	Transposition der A. gastrica, A. hepatica und A. lienalis	39.72.34↔	Perktranslum Emb e Gefmi d Mikrok Verw v 4 Mikrkath
39.59.16↔	Transposition der A. renalis	39.72.35↔	Perktranslum Emb e Gefmi d Mikrok Verw v fünf Mikrkath
39.59.17↔	Transposition der A. mesenterica	39.72.39↔	Perktranslum Emb e Gefmi d Mikrok Verw v merh Mikrkath
39.59.18↔	Transposition sonstiger viszeraler Arterien	39.72.99↔	Endovask Plast Reko o Okkl von Gef a Kopf und Ha, so
39.59.19↔	Transposition der A. iliaca	39.73.00↔	Endovask Implant e Graft an d thor Aort, n.n.bez.
39.59.20↔	Transposition von sonstigen abdominalen Arterien	39.73.10↔	Endvsk Implnt e Grfts i d Art thrcc, oh Fnstr o Seitn
39.59.21↔	Transposition von Arterien der unteren Extremität	39.73.11↔	Endvsk Implnt e Grfts i d Art thrcc, m Fnstr o Seitn
39.59.29↔	Transposition von Arterien, sonstige	39.73.20↔	Endovask Implant e Grafts i d Aort thoracoabdominalis
39.59.30↔	Sonstige Plast Reko von Gef an Kopf und Ha, n.n.bez.	39.73.99↔	Endovask Implant e Graft an d thorakalen Aort, so
39.59.31↔	Sonstige plastische Rekonstruktion e intrakr Gefäßes	39.75.01↔	Perktr Gefint,Frmdkntf m Brgkthtr,Körbchnkthtr,etc.
39.59.32↔	Sonstige Plast Rekonstruktion d extkr A. vertebralis	39.75.10↔	Perktr Gefint,s Gf,Kthtrsystem z Rknlstion v Ttlvrchlüssen
39.59.33↔	So Plast Reko von extkr Aa an Kopf und Ha, so	39.75.11↔	Prktrnslm Gfntvrntion, S Gf, Rttionsthmrkt
39.59.34↔	Sonstige plastische Rekonstruktion der V. jugularis	39.75.12↔	Perktransluminale Gefintervention, so Gef, Laserangpl
39.59.39↔	Sonstige Plast Reko von Gef an Kopf und Ha, sonstige	39.75.13↔	Perktr Gefint,S Gf,AntEmblieSyst(prph o vsclr Gf)
39.59.40↔	Sonstige Plast Reko von Gef d ob Extrem, n.n.bez.	39.75.14↔	Perktransluminale Gefintervention, so Gef, Atherekt
39.59.41↔	Sonstige plastische Rekonstruktion von Aa d ob Extrem	39.75.15↔	Perktranslum Gefintervention, so Gef, sel Thrombol
39.59.42↔	S Plast Rk d V. sbcl, V. axll u V. brchiophlc	39.75.16↔	Prk trnslmnl Gefintrv so Gef, sele Thrmbyly, ultraschutz
39.59.48↔	So Plast Reko von sonstigen tiefen Venen d ob Extrem	39.76.00↔	Prkt trnslm endvsk Intrvntion an präzrbtr (xtkr Gef ,nnbz)
39.59.49↔	Sonstige Plast Reko von Gef d ob Extrem, sonstige	39.76.10↔	Prkt Bllngiopsie an präzrbtr(n) (xtkr(n)) Gf(n)
39.59.50↔	Sonstige Plast Reko von thorakalen Gef, n.n.bez.	39.76.20↔	Prkt Bldangiopsie an präzrbtr(n) (xtkr(n)) Gf(n)
39.59.51↔	Sonstige plastische Rekonstruktion der thorakalen Aorta	39.76.30↔	Prkt Lsrngiopsie an präzrbtr(n) (xtkr(n)) Gf(n)
39.59.52↔	Sonstige plastische Rekonstruktion der A. pulmonalis	39.76.40↔	Perkut Atherekt an präzerebr(en) (extkr(en)) Gef(en)
39.59.53↔	Sonstige Plast Reko von thorakalen Aa, sonstige	39.76.50↔	Perkut sel Thrombol an extkr Gef d Kopfes und Halses
39.59.54↔	Sonstige plastische Rekonstruktion der V. pulmonalis	39.76.60↔	Prkt Thrmbyly an präzrbtr(n) (xtkr(n)) Gf(n), n.n.bz.
39.59.55↔	Sonstige plastische Rekonstruktion der V. cava superior	39.76.61↔	Prkt Rttionsthmrkt an präzrbtr(n) (xtkr(n)) Gf(n)
39.59.59↔	Sonstige Plast Reko von thorakalen Gef, sonstige	39.76.62↔	Perkutane stentgestützte Thrombektomie an extkr Gef
39.59.60↔	Sonstige Plast Rekonstruktion von abd Aa, n.n.bez.	39.76.69↔	Prkt Thrmbyly an präzrbtr(n) (xtkr(n)) Gf(n), s.
39.59.61↔	Sonst plastische Rekonstruktion der abdominalen Aorta	39.76.70↔	Prkt endvsk Frmdkörperntfng aus extkr Gef d Kpfs u Hlss
39.59.62↔	Sonst plastische Rekonstruktion des Truncus coeliacus	39.76.99↔	Prkt trnslm endvsk Intrvntion an präzrbtr (xtkr Gef),s
39.59.63↔	Sonstige plastische Rekonstruktion der A. gastrica	39.77.50↔	Perkutane selektive Thrombolyse von intrakr(n) Gef(en)
39.59.64↔	Sonstige plastische Rekonstruktion A. hepatica	39.77.70↔	Prkt endvsk Frmdkörperntfng aus intrkr(n) Gf(n)
39.59.65↔	Sonstige plastische Rekonstruktion der A. lienalis	39.79.11↔	Endovaskuläre Implantation eines Grafts an Viszeralgefäßen
39.59.66↔	Sonstige plastische Rekonstruktion der A. renalis	39.79.12↔	Endovaskuläre Implantation e Grafts an Gefäßen des Beckens
39.59.67↔	Sonstige plastische Rekonstruktion der A. mesenterica	39.79.13↔	Endovaskuläre Implantation e Grafts an abdominalen Gefäßen
39.59.68↔	Sonstige plastische Rekonstruktion der A. iliaca	39.79.19↔	Endovask Implant e Grafts an sonstigen Gef, sonstige
39.59.69↔	Sonstige Plast Rekonstruktion von abd Aa, sonstige	39.79.20↔	CoilEmb oder Verschluss von sonstigen Gef, n.n.bez.
39.59.70↔	Sonstige Plast Rekonstruktion von abd Venen, n.n.bez.	39.79.21↔	CoilEmb oder Verschluss von Gefäßen d oberen Extrem
39.59.71↔	Sonstige plastische Rekonstruktion der V. cava inferior	39.79.22↔	Coil-Embolisation oder -Verschluss der Aorta
39.59.72↔	Sonstige plastische Rekonstruktion der V. iliaca	39.79.23↔	Coil-Embolisation o -Verschluss des Ductus arteriosus apertus
39.59.79↔	Sonstige Plast Rekonstruktion von abd Venen, sonstige	39.79.24↔	Coil-Embolisation oder -Verschluss von thorakalen Gefäßen
39.59.80↔	Sonstige Plast Reko von Gef d unteren Extrem, n.n.bez.	39.79.25↔	Coil-Embolisation oder -Verschluss von viszeralen Gefäßen
39.59.81↔	Sonstige Plast Rekonstruktion von Aa d unteren Extrem	39.79.26↔	Coil-Embolisation oder -Verschluss von abdominalen Gefäßen
39.59.82↔	Sonstige plastische Rekonstruktion der V. femoralis	39.79.27↔	CoilEmb oder Verschluss von Gefäßen d unteren Extrem
39.59.83↔	Sonstige plastische Rekonstruktion der V. poplitea	39.79.28↔	Coil-Embolisation oder -Verschluss von spinalen Gefäßen
39.59.88↔	So Plast Reko von sonst tiefen Venen d unteren Extrem	39.79.29↔	CoilEmb oder Verschluss von sonstigen Gef, sonstige
39.59.89↔	Sonstige Plast Reko von Gef d unteren Extrem, sonstige	39.79.30↔	Sel Emb m emb Flüssigk von sonstigen Gef, n.n.bez.
39.59.90↔	Sonstige Plast Reko e Gefäßes, Venenklappenplastik	39.79.31↔	Selektive Emb mit emb Flüssigk von Gef d oberen Extrem
39.59.99↔	Sonst plastische Rekonstruktion eines Gefäßes, sonst	39.79.32↔	Selektive Emb mit embolisierenden Flüssigkeiten d Aort
39.71.00↔	Endovask Implantation e Grafts in Aort abd, n.n.bez.	39.79.33↔	Selektive Emb mit emb Flüssigk d Duct arteriosus apertus
39.71.10↔	Endvsk Implnt e Grfts i Art abd,aortoil,oh Fnstr o Seitn	39.79.34↔	Selektive Emb mit emb Flüssigk von thorakalen Gefäßen
39.71.11↔	Endvsk Implnt e Grfts i Art abd,aortoil,m Fnstr o Seitn	39.79.35↔	Selektive Emb mit emb Flüssigk von viszeralen Gefäßen
39.71.12↔	Endvsk Imp Grfts i Art abd,Bfprt,aortb,oh Fnstr o Seitn	39.79.36↔	Selektive Emb mit emb Flüssigkeiten von abd Gefäßen
39.71.13↔	Endvsk Imp Grfts i Art abd,Bfprt,aortb,m Fnstr o Seitn	39.79.37↔	Selektive Emb m emb Flüssigk von Gef d unteren Extrem
39.71.99↔	Endovask Implantation e Grafts in Aort abd, sonstige	39.79.38↔	Selektive Emb mit emb Flüssigk von spinalen Gefäßen
39.72.00↔	Endovask Plast Reko o Okkl v Gef a Kopf u Ha, n.n.bez.	39.79.39↔	Sel Emb m emb Flüssigk von sonstigen Gef, sonstige
39.72.10↔	Selektive Embolisation von intrakraniellen Gefäßen, n.n.bez.	39.79.40↔	Sel Emb m ablösb Ballons von sonstigen Gef, n.n.bez.
39.72.11↔	Selektive Emb von intrakr Gef m Partikeln oder Metsp	39.79.41↔	Selektive Emb m ablösb Ballons von Gef d oberen Extrem

39.79.42↔	Selektive Embolisation mit ablösbaren Ballons der Aorta	40.3x.23↔	Rg Lymphkt i Rhmn e and Engr, praort, plvn o lliakl
39.79.43↔	Selektive Emb m ablösb Ballons d Duct arterios apertus	40.3x.24↔	Regionale Lymphekt i Rahmen e and Ingr, obturatorisch
39.79.44↔	Selektive Emb mit ablösb Ballons von thorakalen Gef	40.3x.25↔	Regionale Lymphekt i Rahmen e and Ingr, inguinale
39.79.45↔	Selektive Emb mit ablösb Ballons von viszeralen Gef	40.3x.26↔	Reg Lymphekt i Rahmen e and Ingr, mediast und peribr
39.79.46↔	Selektive Emb mit ablösb Ballons von abd Gefäßen	40.3x.29↔	Regionale Lymphekt i Rahmen e and Ingr, sonstige
39.79.47↔	Selektive Emb mit ablösb Ballons von spinalen Gefäßen	40.9x.00↔	Sonst Operationen an lymphatischen Strukturen, n.n.bez.
39.79.48↔	Sel Emb m ablösb Ballons von Gef d unteren Extrem	40.9x.10↔	Anastomose zur Beseitigung eines Lymphödems
39.79.49↔	Sel Emb m ablösb Ballons von sonstigen Gef, sonstige	40.9x.20↔	Inzision einer Lymphozele
39.79.50↔	Selektive Emb mit Schirmen von sonstigen Gef, n.n.bez.	40.9x.30↔	Drainage eines Lymphödems
39.79.51↔	Selektive Emb mit Schirmen von Gefäßen d oberen Extrem	40.9x.40↔	Therapeutische perkutane Punktion einer Lymphozele
39.79.52↔	Selektive Embolisation mit Schirmen der Aorta	40.9x.99↔	Sonst Operationen an lymphatischen Strukturen, sonst
39.79.53↔	Selektive Emb mit Schirmen d Duct arterios apertus	42.01↔	Inzision einer Ösophagealmembran
39.79.54↔	Selektive Embolisation mit Schirmen von thorakalen Gefäßen	42.09.00↔	Andere Inzision am Ösophagus, n.n.bez.
39.79.55↔	Selektive Embolisation mit Schirmen von viszeralen Gefäßen	42.09.11↔	Andere Inzision am Ösophagus, offen chirurgisch
39.79.56↔	Selektive Embolisation mit Schirmen von abdominalen Gefäßen	42.09.12↔	Andere Inzision am Ösophagus, laparoskopisch
39.79.57↔	Selektive Emb mit Schirmen von Gef d unteren Extrem	42.09.99↔	Andere Inzision am Ösophagus, sonstige
39.79.58↔	Selektive Embolisation mit Schirmen von spinalen Gefäßen	42.40↔	Ösophagektomie, n.n.bez.
39.79.59↔	Selektive Emb mit Schirmen von sonstigen Gef, sonstige	42.41.00↔	Partielle Ösophagektomie, n.n.bez.
39.79.60↔	Selektive Emb m Partikeln von sonstigen Gef, n.n.bez.	42.41.10↔	Partielle Ösophagekt oh Wiederherstellung der Kontinuität
39.79.61↔	Selektive Emb mit Partikeln von Gef d oberen Extrem	42.41.20↔	Partielle Ösophagekt mit Wiederherstellung der Kontinuität
39.79.62↔	Selektive Embolisation mit Partikeln der Aorta	42.41.99↔	Partielle Ösophagektomie, sonstige
39.79.63↔	Selektive Emb mit Partikeln d Duct arterios apertus	42.42.00↔	Totale Ösophagektomie, n.n.bez.
39.79.64↔	Selektive Embolisation mit Partikeln von thorakalen Gefäßen	42.42.10↔	Totale Ösophagektomie, oh Wiederherst der Kontinuität
39.79.65↔	Selektive Embolisation mit Partikeln von viszeralen Gefäßen	42.42.20↔	Tot Ösophagektomie, m Wiedhst d Kont, transmediastinal
39.79.66↔	Selektive Embolisation mit Partikeln von abdominalen Gefäßen	42.42.21↔	Tot Ösophagektomie, m Wiedhst d Kont, thorakoabdominal
39.79.67↔	Selektive Emb mit Partikeln von Gef d unteren Extrem	42.42.29↔	Tot Ösophagektomie, m Wiedhst d Kont, so Zugang
39.79.68↔	Selektive Embolisation mit Partikeln von spinalen Gefäßen	42.42.99↔	Totale Ösophagektomie, sonstige
39.79.69↔	Selektive Emb m Partikeln von sonstigen Gef, sonstige	42.51.00↔	Intrathorakale Ösophagoösophagostomie, n.n.bez.
39.79.70↔	Kthtrtch Vrschl v A mitt Lsr, snst Gef, n.n.bz.	42.51.10↔	Intrthr Ösophst,Rk d Ösophpas b Atrsie u Vers kng ösoph Fstl
39.79.71↔	Kathetertech Verschluss mitt Laser, an Aa d ob Extrem	42.51.99↔	Intrathorakale Ösophagoösophagostomie, sonstige
39.79.72↔	Kathetertechnischer Verschluss mittels Laser, an der Aorta	42.52↔	Intrathorakale Ösophagogastrostomie
39.79.74↔	Kathetertech Verschluss mitt Laser, an thorakalen Gef	42.53↔	Intrathor Ösophagusanastomose mit Intpos von Dünnd
39.79.75↔	Kathetertech Verschl mitt Laser, an Gef d unt Extrem	42.54↔	Sonstige intrathorakale Ösophagoenterostomie
39.79.76↔	Kathetertech Verschluss mitt Laser, an viszeralen Gef	42.55↔	Intrathor Ösophagusanastomose mit Intpos von Dickd
39.79.77↔	Kathetertech Verschluss mittels Laser, an abd Gef	42.56↔	Sonstige intrathorakale Ösophagokolostomie
39.79.79↔	Kathetertech Verschluss v Aa mitt Laser, sonst Gef, so	42.58↔	Intrathorakale Ösophagusanastomose mit anderer Interposition
39.79.80↔	Kthtrtch Vrschl v A mitt Rdiolfq snst Gef, n.n.bz.	42.59↔	Sonstige intrathorakale Ösophagusanastomose
39.79.81↔	Kathetertech Verschluss mitt Radiofq an Aa d ob Extrem	42.61↔	Prästernale Ösophagoösophagostomie
39.79.82↔	Kathetertech Verschluss mitt Radiofrequenz an d Aort	42.62↔	Prästernale Ösophagogastrostomie
39.79.84↔	Kathetertech Verschluss mitt Radiofq an thorakalen Gef	42.63↔	Prästernale Ösophagusanastomose m Interposit von Dünndarm
39.79.85↔	Kathetertech Verschl mitt Radiofq an Gef d unt Extrem	42.64↔	Sonstige prästernale Ösophagoenterostomie
39.79.86↔	Kathetertech Verschluss mitt Radiofq an viszeralen Gef	42.65↔	Prästernale Ösophagusanastomose m Interposit von Dickdarm
39.79.87↔	Kathetertech Verschluss mitt Radiofrequenz an abd Gef	42.66↔	Sonstige prästernale Ösophagokolostomie
39.79.89↔	Kathetertech Verschluss mitt Radiofq an sonst Gef, so	42.68↔	Sonst prästernale Ösophagusanastomose mit Interposition
39.90.00↔	Enstz v prph Gfstnt(s) oh MdFreistzng, n.n.bz.	42.69↔	Sonstige prästernale Ösophagusanastomose
39.90.10↔	Einsetz von Gefässt i nichtKard Gef, bare Stents	42.7x.00↔	Ösophagomyotomie, n.n.bez.
39.90.11↔	Enstz v Gfässt i NKrd Gef, biorsrbirbr Stnt	42.7x.11↔	Ösophagomyotomie, offen chirurgisch
39.90.12↔	Enstz v Gfässt i NKrd Gef, Grsslmng Stnt n.n.bz.	42.7x.12↔	Ösophagomyotomie, laparoskopisch
39.90.13↔	Enstz v Gfässt i NKrd Gef, Grsslmng Stnt ungcvr	42.7x.21↔	Ösophagomyotomie, pharyngozerikal, offen chirurgisch
39.90.14↔	Enstz v Gfässt i NKrd Gef, Grsslmng Stnt gcvrd	42.7x.22↔	Ösophagomyotomie, pharyngozerikal, laparoskopisch
39.90.15↔	Eins v Gfässt i NKrd Gef,cvrd Stnt(Stntgr)j Nianeurysmtschn Gef	42.7x.31↔	Ösophago-Gastrostomie, offen chirurgisch
39.90.16↔	Eins v Gfässt i nchtKrdial Gef,cvrt StntGrfts m bioaktrv Obrfl	42.7x.32↔	Ösophago-Gastrostomie, laparoskopisch
39.90.19↔	Einsetz von Gefässt i nichtKard Gef, sonstige Stents	42.7x.99↔	Ösophagomyotomie, sonstige
39.90.30↔	Enstz v übrlng Stnt (>10 cm) i NKrd Gef, n.n.bz.	42.85↔	Plastische Rekonstruktion an einer Ösophagusstenose
39.90.31↔	Einsetz v überlange bare Stent (>10 cm) i niKard Gef	42.87↔	Sonstiges Transplantat am Ösophagus
39.90.32↔	Enstz v übrlng cvrd Stnt (>10 cm) i niKrd Gef	44.44↔	Katheterembolisation zur Blutstillung in Magen oder Duodenum
39.90.39↔	Einsetz von überlange Stent (>10 cm) i niKard Gef, So	83.82.00↔	Muskel- oder Faszientransplantation, n.n.bez.
40.3x.00↔	Exzision von regionalen Lymphknoten, n.n.bez.	83.82.10↔	Faszientransplantation, Kopf und Hals
40.3x.09↔	Exzision von regionalen Lymphknoten, sonstige	83.82.11↔	Faszientransplantation, Schulter und Axilla
40.3x.10↔	Regionale Lymphadenektomie als selbständ Eingriff, n.n.bez.	83.82.12↔	Faszientransplantation, Oberarm und Ellenbogen
40.3x.11↔	Regionale Lymphadenektomie als selbst Eingriff, zervikal	83.82.13↔	Faszientransplantation, Unterarm
40.3x.12↔	Regionale Lymphadenektomie als selbst Eingriff, axillär	83.82.14↔	Faszientransplantation, Brustwand, Bauch und Rücken
40.3x.13↔	Rg Lymphkt als slbst Engr,praort,plvn,obtrtrsch o lliakl	83.82.15↔	Fasztx, Leisten und Genitalregion und Gesäss
40.3x.14↔	Reg Lymphekt als selbst Ingr, inguinal, offen chir	83.82.16↔	Faszientransplantation, Untere Extremität
40.3x.15↔	Reg Lymphekt als selbst Ingr, inguinale, laparask	83.82.19↔	Faszientransplantation, Andere Lokalisation
40.3x.16↔	Reg Lymphekt als selbst Ingr, mediast und peribr	83.82.20↔	Transplantation e lok M oder Faszlap, Kopf und Ha
40.3x.19↔	Regionale Lymphadenektomie als selbständ Eingriff, sonst	83.82.21↔	Transplantation e lok M o Faszlap, Schult und Axilla
40.3x.20↔	Regionale Lymphekt i Rahmen e and Ingr, n.n.bez.	83.82.22↔	Transplantation e lok M o Faszlap, Oberarm und Ellb
40.3x.21↔	Regionale Lymphekt i Rahmen e and Ingr, zervikal	83.82.23↔	Transplantation e lok Muskel oder Faszlap, Unterarm
40.3x.22↔	Regionale Lymphekt i Rahmen e and Ingr, axillär	83.82.24↔	Tx e lok M o Faszlap, Bruw, Bauch und Rücken

83.82.25↔	Tx e lok M o Faszlapp, Leist und Genreg und Gesäss	86.93.16↔	Einsetzen eines Gewebeexpanders an der Bauchregion
83.82.26↔	Transplantation e lok M oder Faszlapp, Untere Extremität	86.93.18↔	Einsetzen eines Gewebeexpanders an der unteren Extremität
83.82.29↔	Transplantation e lok Muskel oder Faszlapp, And Lok	86.93.99↔	Einsetzen eines Gewebeexpanders, sonstige
83.82.30↔	Transplantation e osteom o osteofasz Lp, Kopf und Ha	92.27.00↔	Imp/Eins radak Elm (Brchyth m umschl Rdion), Körprb, S o nnbz
83.82.31↔	Tx e osteom o osteofasz Lp, Schult und Axilla	92.27.10↔	Imp/Eins radak Elm (Brchyth m umschl Rdion), w Geschl, nnbz
83.82.32↔	Transplantation e osteom o osteofasz Lp, Oba und Ellb	92.27.11↔	Imp o Eins rdioakt Elm (Brchyth m umschl Rdion), intraut
83.82.33↔	Transplantation e osteom o osteofasz Lp, Unterarm	92.27.12↔	Imp o Eins rdioakt Elm (Brchyth m umschl Rdion), intrvg
83.82.34↔	Tx e osteom o osteofasz Lp, Bruw, Bauch und Rücken	92.27.13↔	Imp/Eins radak Elm (Brchyth m umschl Rdion), intu u intv kmb
83.82.35↔	Tx e osteom o osteofasz Lp, Leist u Genreg u Gesäss	92.27.21↔	Imp o Eins rdioakt Elm (Brchyth m umschl Rdion), Körprb
83.82.36↔	Transplantation e osteom o osteofasz Lp, Untere Extremität	92.27.22↔	Imp/Eins radak Elm (Brchyth m umschl Rdion), intrkvär
83.82.39↔	Transplantation e osteom o osteofasz Lp, And Lok	92.27.23↔	Imp/Eins radak Elm (Brchyth m umschl Rdion), intrlmnl
83.82.40↔	Tx e snst Lppntx m mkrvsk Anst aus M o Fsz, Kpf u H	92.27.30↔	Imp o Eins rdioakt Elm (Brchyth m umschl Rdion), Gf nnbz
83.82.41↔	Tx e snst Lppntx m mkrvsk Anst aus M o Fsz, Schl u Axll	92.27.31↔	Imp/Eins radak Elm (Brchyth m umschl Rdion), Kmrgfäss
83.82.42↔	Tx e snst Lppntx m mkrvsk Anst aus M o Fsz, Ob u Ellb	92.27.39↔	Imp o Eins rdioakt Elm (Brchyth m umschl Rdion), so Gf
83.82.43↔	Tx e snst Lppntx m mkrvsk Anst aus M o Fsz, Unt	92.27.40↔	Impl o Eins rdakti Elem(Brachythy m Radionklid), intraop
83.82.44↔	Tx e so Lppntx m mkrvsk Anst aus M o Fsz, Brw, Bauch u Rücken	92.27.70↔	Radioaktive Moulagen, n.n.bez.
83.82.45↔	Tx e so Lppntx m mkrvsk Anst aus M o Fsz, Leist u Gnrg u Gesäss	92.27.71↔	Rdioakt Moulgn: Knstr u Appl v obrfl rdioaktvn Moulgn
83.82.46↔	Tx e snst Lppntx m mkrvsk Anst aus M o Fsz, Unt Extremität	92.27.72↔	Rdioakt Moulgn: Knstr u Appl v N auf d Körprb vrw Appl
83.82.47↔	Tx e snst Lppntx m mkrvsk Anst aus M o Fsz, And Lk	92.27.73↔	Radioakt Moulagen: Konstr u Appl v Augenapplikatoren
83.82.99↔	Muskel- oder Faszientransplantation, sonstige	92.27.79↔	Radioaktive Moulagen, sonstige
83.92↔	Einsetzen oder Ersetzen eines Skelettmuskelstimulators	92.28.00↔	Injektion oder Instillation von Radioisotopen, n.n.bez.
86.4x.00↔	Radikale Exzision einer Hautläsion, n.n.bez.	92.28.01↔	Instillation von offenen Radionukliden in Gelenke
86.4x.10↔	Radikale Exz e Hautlās a Kopf mit histgr Kontrolle	92.28.02↔	Rdiojdh bs 1,2 GBq I131: Oh Gb v rkmb Thyreotr (rhTSH)
86.4x.11↔	Radikale Exz e Hautlās d Halses mit histgr Kontrolle	92.28.03↔	Rdiojdh bs 1,2 GBq I131: M Gb v rkmb Thyreotr (rhTSH)
86.4x.13↔	Rad Exz e Hautlās an Unterarm und Hand m histgr Kontr	92.28.04↔	Rdiojdh üb 1,2 bs u 5 GBq I131: Oh Gb rkmb Thyreotr (rhTSH)
86.4x.17↔	Rd Exz e Hautlās an Leist u Gnrg u Gesäss m histgr Kontr	92.28.05↔	Rdiojdh üb 1,2 bs u 5 GBq I131: M Gb rkmb Thyreotr (rhTSH)
86.4x.18↔	Radikale Exz e Hautlās d unteren Extremität m histgr Kontr	92.28.06↔	Rdiojdh m 5 u mhr GBq I131: Oh Gb rkmb Thyreotr (rhTSH)
86.4x.19↔	Radikale Exz e Hautlās and Lok mit histgr Kontr	92.28.07↔	Rdiojdh m 5 u mhr GBq I131: M Gb rkmb Thyreotr (rhTSH)
86.4x.20↔	Rad Exz e Hautlās a Kopf m Tx o Transp von Haut	92.28.11↔	Therapie mit offenen Radionukliden bei Knochenmetastasen
86.4x.21↔	Rad Exz e Hautlās d Halses m Tx o Transp von Haut	92.28.12↔	Intrvnös plliatv Schmrzth m off Rdion b Knchnmtstsn
86.4x.22↔	Rd Exz e Hautlās an Schl u Axll m Tx o Trnsp v Haut	92.28.13↔	Radiorezeptortherapie m DOTA-konjug Somatostatin-Analoga
86.4x.23↔	Rad Exz e Hautlās an Oba u Ellb m Tx o Transp von Haut	92.28.20↔	Radioimmuntherapie mit 90Y-Ibritumomab-Tiuxetan, parenteral
86.4x.24↔	Rad Exz e Hautlās d Unterarmes m Tx o Transp von Haut	92.28.21↔	Gabe von Jod-131-MIBG (Metajodbenzylguanidin) parenteral
86.4x.25↔	Rad Exz e Hautlās d Hand m Tx o Transp von Haut	92.28.31↔	Sel Intravask Radiochemoembolisation m I131Lipiodol
86.4x.26↔	Rd Exz e Hautlās an Brw u Rücken m Tx o Trnsp v Haut	92.28.32↔	SIRT d Emb v Yttrium90mrkiertn Mkrsphären
86.4x.27↔	Rad Exz e Hautlās an d Bauchreg m Tx o Transp von Haut	92.28.33↔	Endovaskuläre Brachytherapie mit Rhenium-188
86.4x.28↔	Rd Exz e Hautlās d Leist u Gnrg m Tx o Trnsp v Haut	92.29.11↔	Intrst Brchyth m Implnt v entfb Str i e Ebn, nied Dssl
86.4x.29↔	Rad Exz e Hautlās and Lok m Tx o Transp von Haut	92.29.12↔	Intrst Brchyth m Impl entfb Str i e Eb, gp Dssl (Plsd ds rt)
86.4x.2a↔	Rad Exz e Hautlās a Gesäss m Tx o Transp von Haut	92.29.13↔	Intrst Brchyth m Implnt v entfb Str i e Ebn, hh Dssl
86.4x.2b↔	Rad Exz e Hautlās d unt Extremität m Tx o Transp von Haut	92.29.19↔	Interst Brachythy m Implant von entfb Str i e Ebene, so
86.4x.99↔	Radikale Exzision einer Hautläsion, sonstige	92.29.21↔	Intrst Brchyth m Vmpl v entfb Str i mhr Ebnn, nied Dssl
86.71↔	Harauspräp und Vorbereiten von gestielt oder fr Lappen	92.29.22↔	Intrst Brchyth m Vmpl entfb Str i mhr Eb, gp Dssl (Plsd ds rt)
86.81↔	Straffungsoperation am Gesicht	92.29.23↔	Intrst Brchyth m Vmpl v entfb Str i mhr Ebnn, hh Dssl
86.82↔	Rhyidektomie am Gesicht	92.29.24↔	Brchyth m Impl v entf Strhl i mehr Ebn, hohe Lstg,intop
86.83.00↔	Gewebereduktionsplastik, n.n.bez.	92.29.29↔	Intrst Brchyth m Vmpl v entfb Str i mhr Ebnn, so
86.83.13↔	Gewebereduktionsplastik an Unterarm	92.29.31↔	Intrst Brchyth m Implnt v prm Str, bs z 10 Quelln
86.83.14↔	Gewebereduktionsplastik an Hand	92.29.32↔	Intrst Brchyth m Implnt v prm Str, v 10 bs 15 Quelln
86.83.15↔	Gewebereduktionsplastik an der Bauchregion	92.29.33↔	Intrst Brchyth m Implnt v prm Str, v 16 bs 20 Quelln
86.83.16↔	Gewebereduktionsplastik an d Leist u Genreg o a Gesäss	92.29.34↔	Intrst Brchyth m Implnt v prm Str, v 21 bs 25 Quelln
86.83.17↔	Gewebereduktionsplastik an der unteren Extremität	92.29.35↔	Intrst Brchyth m Implnt v prm Str, v 26 bs bs 30 Quelln
86.83.19↔	Gewebereduktionsplastik an anderer Lokalisation	92.29.36↔	Intrst Brchyth m Implnt v prm Str, v 31 bs bs 35 Quelln
86.83.99↔	Gewebereduktionsplastik, sonstige	92.29.37↔	Intrst Brchyth m Implnt v prm Str, v 36 bs bs 40 Quelln
86.93.00↔	Einsetzen eines Gewebeexpanders, n.n.bez.	92.29.38↔	Intrst Brchyth m Implnt v prm Str, v 41 bs bs 45 Quelln
86.93.10↔	Einsetzen eines Gewebeexpanders am Kopf	92.29.39↔	Intrst Brchyth m Implnt v prm Str, v 46 bs bs 50 Quelln
86.93.11↔	Einsetzen eines Gewebeexpanders am Hals	92.29.3a↔	Intrst Brchyth m Implnt v prm Str, v 51 bs bs 55 Quelln
86.93.12↔	Einsetzen eines Gewebeexpanders an Schulter und Oberarm	92.29.3b↔	Intrst Brchyth m Implnt v prm Str, v 56 bs bs 60 Quelln
86.93.13↔	Einsetzen eines Gewebeexpanders am Unterarm	92.29.3c↔	Intrst Brchyth m Implnt v prm Str, v 61 bs bs 65 Quelln
86.93.14↔	Einsetzen eines Gewebeexpanders an der Hand	92.29.3d↔	Intrst Brchyth m Implnt v prm Str, v 66 bs bs 70 Quelln
86.93.15↔	Einsetzen eines Gewebeexpanders an Brustwand und Rücken	92.29.3e↔	Intrst Brchyth m Implnt v prm Str, mhr als 70 Quelln

ADRG D13 Kleine Eingriffe an Nase und Ohr

Mindestens eine Prozedur in Tabelle D13-1

DRG D13A Kleine Eingriffe an Nase und Ohr, Alter < 6 Jahre

Alter < 6 Jahre

DRG D13B Kleine Eingriffe an Nase und Ohr, Alter > 5 Jahre**Prozedur D13-1**

20.01↔	Myringotomie mit Paukenröhrcheneinlage	28.6↔	Adenoidektomie ohne Tonsillektomie
22.01.00↔	Punktion e Nnh f Aspir oder Spülung, n.n.bez.	28.7x.00↔	Blutstillung nach Tonsillektomie u Adenoidektomie, n.n.bez.
22.01.10↔	Punktion e Nnh f Aspir o Spülung, Kieferhöhlenpunktion	28.7x.10↔	Blutstillung nach Tonsillektomie
22.01.11↔	Stirnhöhlenpunktion (z.B. nach Beck)	28.7x.11↔	Blutstillung nach Adenoidektomie
22.01.99↔	Punktion e Nnh f Aspir oder Spülung, sonstige	28.7x.99↔	Blutstillung nach Tonsillektomie und Adenoidektomie, sonst

ADRG D15 Tracheostomie oder Implantation einer Kiefergelenkendoprothese

Prozedur in Tabelle D15-1 oder Prozedur in Tabelle D15-2

DRG D15A Tracheostomie mit äusserst schweren CC oder Implantation einer Kiefergelenkendoprothese

PCCL > 3 oder Prozedur in Tabelle D15-2

DRG D15B Tracheostomie ohne äusserst schwere CC**Prozedur D15-1**

31.1‡↔	Temporäre Tracheostomie	31.74‡↔	Revision einer Tracheostomie
31.21‡↔	Mediastinale Tracheostomie	31.79.10‡↔	Erweiterungsplastik eines Tracheostoma
31.29‡↔	Sonstige permanente Tracheostomie		

Prozedur D15-2

76.5x.60↔	Implantation einer Endoprothese am Kiefergelenk	76.5x.70↔	Impl e TEP am Kiefergelenk m vorgefertigten Kompo (L)
76.5x.61↔	Wechsel einer Endoprothese am Kiefergelenk	76.5x.71↔	Impl e TEP a Kiefergelenk m CAD-CAM gefertig Kompo (L)

ADRG D16 Materialentfernung an Kiefer und Gesicht

Prozedur in Tabelle D16-1

DRG D16Z Materialentfernung an Kiefer und Gesicht**Prozedur D16-1**

76.97↔	Entf von internem Osteosynthesematerial vom Gschk
--------	---

ADRG D17 Plastische Rekonstruktion der Ohrmuschel

Prozedur in Tabelle D17-1

DRG D17Z Plastische Rekonstruktion der Ohrmuschel**Prozedur D17-1**

18.71.00↔	Ohrmuschelaufbau, n.n.bez.	18.71.11↔	Ohrmuschelaufbau, partiell mit Gewebeexpander
18.71.10↔	Ohrmuschelaufbau, partiell, n.n.bez.	18.71.12↔	Ohrmuschelaufbau, partiell mit Galealappen

18.71.13↔	Ohrmuschelaufbau, partiell mit Knorpeltransplantat	18.71.24↔	Ohrmuschelaufbau, total mit mikrovaskulärem Lappen
18.71.14↔	Ohrmuschelaufbau, partiell mit mikrovaskulärem Lappen	18.71.29↔	Ohrmuschelaufbau, total, sonstige
18.71.19↔	Ohrmuschelaufbau, partiell, sonstige	18.71.30↔	Implant von allopl Materialien b Aufb e Ohrmuschel
18.71.20↔	Ohrmuschelaufbau, total, n.n.bez.	18.71.99↔	Ohrmuschelaufbau, sonstige
18.71.21↔	Ohrmuschelaufbau, total mit Gewebeerweiterer	18.72↔	Reinsertion eines amputierten Ohres
18.71.22↔	Ohrmuschelaufbau, total mit Galealappen	18.79↔	Sonstige plastische Rekonstruktion am äusseren Ohr
18.71.23↔	Ohrmuschelaufbau, total mit Knorpeltransplantat		

ADRG D20**Strahlentherapie bei Krankheiten und Störungen des Ohres, der Nase, des Mundes und des Halses, mehr als ein Belegungstag**

Prozedur in Tabelle D20-1 und Verweildauer > 1 Tag

DRG D20Z**Strahlentherapie bei Krankheiten und Störungen des Ohres, der Nase, des Mundes und des Halses, mehr als ein Belegungstag****Prozedur D20-1**

92.20↔	Infusion von flüssigem Radioisotop	92.26.21↔	Prtrnthrpie, mhr als 2 Bstrf, m bldgst Enst
92.21.00↔	Oberflächenstrahlentherapie: n.n.bez.	92.26.99↔	Teleradiotherapie mit anderen Partikelstrahlen, sonst
92.21.01↔	Oberflächenstrahlentherapie: Bis zu 2 Bestrahlungsfeldern	92.27.00↔	Imp/Eins radak Elm (Brchyth m umschl Rdion), Körprb, S o nnbz
92.21.02↔	Oberflächenstrahlentherapie: Mehr als 2 Bestrahlungsfelder	92.27.10↔	Imp/Eins radak Elm (Brchyth m umschl Rdion), w Geschl, nnbz
92.22.00↔	Orthovstrth: n.n.bez. Orthovstrth: n.n.bez.	92.27.11↔	Imp o Eins rdioakt Elm (Brchyth m umschl Rdion), intraut
92.22.01↔	Orthovoltstrahlentherapie: Bis zu 2 Bestrahlungsfeldern	92.27.12↔	Imp o Eins rdioakt Elm (Brchyth m umschl Rdion), intrvg
92.22.02↔	Orthovoltstrahlentherapie: Mehr als 2 Bestrahlungsfelder	92.27.13↔	Imp/Eins radak Elm (Brchyth m umschl Rdion), intu u intv kmb
92.22.11↔	Intraoperative Röntgenstrahlentherapie, bis 300 kV	92.27.21↔	Imp o Eins rdioakt Elm (Brchyth m umschl Rdion), Körprb
92.22.12↔	Intraoperative Röntgenstrahlentherapie, 300 kV - < 1 MV	92.27.22↔	Imp/Eins radak Elm (Brchyth m umschl Rdion), intrkvtr
92.22.19↔	Intraoperative Röntgenstrahlentherapie, sonstige	92.27.23↔	Imp/Eins radak Elm (Brchyth m umschl Rdion), intrlmnl
92.23.00↔	Hochvoltstrahlentherapie, n.n.bez.	92.27.30↔	Imp o Eins rdioakt Elm (Brchyth m umschl Rdion), Gf nnbz
92.23.01↔	Telekobaltgerät bis zu 2 Bestrahlungsfelder	92.27.31↔	Imp/Eins radak Elm (Brchyth m umschl Rdion), Kmrgrfäss
92.23.02↔	Telekobaltgerät 3 bis 4 Bestrahlungsfelder	92.27.39↔	Imp o Eins rdioakt Elm (Brchyth m umschl Rdion), so Gf
92.23.03↔	Telekobaltgerät mehr als 4 Bestf oder 3Dgepl Bestr	92.27.40↔	Imp l o Eins rdakti Elem(Brchyth m Radionklid), intraop
92.23.08↔	Hochvoltstrahlentherapie: andere Isotope	92.27.70↔	Radioaktive Moulagen, n.n.bez.
92.23.09↔	Telekobaltgerät, Sonstige	92.27.71↔	Rdioakt Moulgn: Knstr u Appl v obrfl rdioaktvn Moulgn
92.24.00↔	Teleradioth mit Photonen, Linearbeschleuniger, n.n.bez.	92.27.72↔	Rdioakt Moulgn: Knstr u Appl v N auf d Körprb vrw Appl
92.24.01↔	Teleradth m Phot, Linbesch, Großfeldbestrahlung	92.27.73↔	Radioakt Moulagen: Konstr u Appl v Augenapplikatoren
92.24.02↔	Teleradth m Phot, Linbesch, Halbkörperbestrahlung	92.27.79↔	Radioaktive Moulagen, sonstige
92.24.03↔	Teleradth m Phot, Linbesch, Ganzkörperbestrahlung	92.28.00↔	Injektion oder Instillation von Radioisotopen, n.n.bez.
92.24.04↔	Teleradiotherapie m Phot, Linbesch, Intraop Strahlth	92.28.01↔	Instillation von offenen Radionukliden in Gelenke
92.24.09↔	Teleradiotherapie mit Photonen, Linearbeschleuniger, sonst	92.28.02↔	Rdiojth bs 1,2 GBq I131: Oh Gb v rkmb Thyreotr (rhTSH)
92.24.11↔	Tlrth m Pht, Lnbsch, bs z 2 Bstrf: M bldgst Enst	92.28.03↔	Rdiojth bs 1,2 GBq I131: M Gb v rkmb Thyreotr (rhTSH)
92.24.12↔	Tlrth m Pht, Lnbsch, mhr als 2 Bstrf: M bldgst Enst	92.28.04↔	Rdiojth üb 1,2 bs u 5 GBq I131: Oh Gb rkmb Thyreotr (rhTSH)
92.24.13↔	Tlrth m Pht, Lnbsch, 3Dgpl Bstr: M bldgst Enst	92.28.05↔	Rdiojth üb 1,2 bs u 5 GBq I131: M Gb rkmb Thyreotr (rhTSH)
92.24.14↔	Tlrth m Pht, Lnbsch, intmd Rdioth: M bldgst Enst	92.28.06↔	Rdiojth m 5 u mhr GBq I131: Oh Gb rkmb Thyreotr (rhTSH)
92.24.21↔	Tlrth m Pht, Lnbsch, bs z 2 Bstrf: Oh bldgst Enst	92.28.07↔	Rdiojth m 5 u mhr GBq I131: M Gb rkmb Thyreotr (rhTSH)
92.24.22↔	Tlrth m Pht, Lnbsch, mhr als 2 Bstrf: Oh bldgst Enst	92.28.11↔	Therapie mit offenen Radionukliden bei Knochenmetastasen
92.24.23↔	Tlrth m Pht, Lnbsch, 3Dgpl Bstr: Oh bldgst Enst	92.28.12↔	Intrvnös plliatv Schmrzth m off Rdion b Knchnmtstsn
92.24.24↔	Tlrth m Pht, Lnbsch, intmd Rdioth: Oh bldgst Enst	92.28.13↔	Radiorezeptortherapie m DOTA-konjug Somatostatin-Analoga
92.24.30↔	Tlrth m Pht: hchkmplx Rdioth m spezialisier Assttng	92.28.20↔	Radioimmuntherapie mit 90Y-Ibritumomab-Tiuxetan, parenteral
92.25.00↔	Teleradioth mit Elektronen, Linearbeschleuniger, n.n.bez.	92.28.21↔	Gabe von Jod-131-MIBG (Metajodbenzylguanidin) parenteral
92.25.01↔	Teleradth m Elekt, Linbesch, Großfeldbestrahlung	92.28.31↔	Sel Intravask Radiochemoembolisation m I131Lipiodol
92.25.02↔	Teleradth m Elekt, Linbesch, Halbkörperbestrahlung	92.28.32↔	SIRT d Emb v Yttrium90mrkiertn Mkrsphärm
92.25.03↔	Teleradth m Elekt, Linbesch, Ganzkörperbestrahlung	92.28.33↔	Endovaskuläre Brachytherapie mit Rhenium-188
92.25.04↔	Teleradiotherapie m Elekt, Linbesch, Intraop Strahlth	92.29.00↔	Brachytherapie mit umschlossenen Radionukliden, n.n. bez.
92.25.09↔	Teleradiotherapie mit Elektronen, Linearbeschleuniger, sonst	92.29.09↔	Brachytherapie mit umschlossenen Radionukliden, sonst
92.25.11↔	Teleradiotherapie m Elekt, Linbesch, m bildgest Einst	92.29.11↔	Intrst Brchyth m Implnt v entfb Str i e Ebn, nied Dssl
92.25.12↔	Tlrth m Elkt, Lnbsch, bs z 2 Bstrf, m bldgst Enst	92.29.12↔	Intrst Brchyth m Impl entfb Str i e Eb, gp Dssl (Plsd ds rt)
92.25.13↔	Tlrth m Elkt, Lnbsch, mhr als 2 Bstrf, m bldgst Enst	92.29.13↔	Intrst Brchyth m Implnt v entfb Str i e Ebn, hh Dssl
92.25.14↔	Tlrth m Elkt, Lnbsch, 3Dgpl Bstr, m bldgst Enst	92.29.19↔	Interst Brachyth m Implant von entfb Str i e Ebene, so
92.25.15↔	Tlrth m Elkt, Lnbsch, intmd Rdioth, m bldgst Enst	92.29.21↔	Intrst Brchyth m Vmpl v entfb Str i mhr Ebnn, nied Dssl
92.25.21↔	Tlrth m Elkt, Lnbsch, bs z 2 Bstrf, oh bldgst Enst	92.29.22↔	Intrst Brchyth m Vmpl entfb Str i mhr Eb, gp Dssl (Plsd ds rt)
92.25.22↔	Tlrth m Elkt, Lnbsch, mhr als 2 Bstrf, oh bldgst Enst	92.29.23↔	Intrst Brchyth m Vmpl v entfb Str i mhr Ebnn, hh Dssl
92.25.23↔	Tlrth m Elkt, Lnbsch, 3Dgpl Bstr, oh bldgst Enst	92.29.24↔	Brchyth m Impl v entfb Strl i mehr Ebn, hohe Lstg,intop
92.25.24↔	Tlrth m Elkt, Lnbsch, intmd Rdioth, oh bldgst Enst	92.29.29↔	Intrst Brchyth m Vmpl v entfb Str i mhr Ebnn, so
92.26.00↔	Teleradiotherapie mit anderen Partikelstrahlen, n.n.bez.	92.29.31↔	Intrst Brchyth m Implnt v prm Str, bs z 10 Quelln
92.26.10↔	Protonentherapie, bis zu 2 Bestf, oh bildgest Einst	92.29.32↔	Intrst Brchyth m Implnt v prm Str, v 10 bs 15 Quelln
92.26.11↔	Protonentherapie, bis zu 2 Bestf, mit bildgest Einst	92.29.33↔	Intrst Brchyth m Implnt v prm Str, v 16 bs 20 Quelln
92.26.20↔	Prtrnthrpie, mhr als 2 Bstrf, oh bldgst Enst	92.29.34↔	Intrst Brchyth m Implnt v prm Str, v 21 bs 25 Quelln

92.29.35↔	Intrst Brchyth m Implnt v prmn Str, v 26 bs bs 30 Quelln	92.30.32↔	Stereot Bestr, einzeit: Extrazer, bildgest Einst
92.29.36↔	Intrst Brchyth m Implnt v prmn Str, v 31 bs bs 35 Quelln	92.30.99↔	Stereotaktische Bestrahlung, einzeitig, sonstige
92.29.37↔	Intrst Brchyth m Implnt v prmn Str, v 36 bs bs 40 Quelln	92.31.00↔	Radiochirurgie mit Photonen n.n. bez., zerebral
92.29.38↔	Intrst Brchyth m Implnt v prmn Str, v 41 bs bs 45 Quelln	92.31.10↔	Radiochirurgie mit Photonen n.n. bez., extrazerebral
92.29.39↔	Intrst Brchyth m Implnt v prmn Str, v 46 bs bs 50 Quelln	92.32.00↔	Mehrquellige Photon-Radiochirurgie, n.n.bez.
92.29.3a↔	Intrst Brchyth m Implnt v prmn Str, v 51 bs bs 55 Quelln	92.32.01↔	Mehrquellige Photon-Radiochirurgie: Gamma-knife
92.29.3b↔	Intrst Brchyth m Implnt v prmn Str, v 56 bs bs 60 Quelln	92.33.00↔	Teilchen-Radiochirurgie, n.n.bez.
92.29.3c↔	Intrst Brchyth m Implnt v prmn Str, v 61 bs bs 65 Quelln	92.33.01↔	And Hochvstrth: Stereot Bestr, einzeit, zerebral
92.29.3d↔	Intrst Brchyth m Implnt v prmn Str, v 66 bs bs 70 Quelln	92.33.11↔	And Hochvstrth: Stereot Bestr, einzeit, Extrazer
92.29.3e↔	Intrst Brchyth m Implnt v prmn Str, mhr als 70 Quelln	92.39.01↔	And Hochvstrth, Stereot Bestr, frakt,zereb, n.n.bez.
92.29.40↔	Brachytherapie mit Oberflächenapplikatoren, n.n.bez.	92.39.11↔	And Hchvstrth, Streot Bstr, frkt, Extrzr, n.n.bz.
92.29.49↔	Brachytherapie mit Oberflächenapplikatoren, sonstige	92.39.20↔	And Hchvstrth, Streot Bstr, frkt: zrb, intmd Rdioth
92.29.51↔	Entf von umschl Radion o inaktiven Appl unt Anästhesie	92.39.21↔	And Hchvstrth, Streot Bstr, frkt: zrb, intmd Bgnbstr (IMAT)
92.30.00↔	Stereotaktische Bestrahlung, einzeitig, n.n.bez.	92.39.22↔	And Hchvstrth, Streot Bstr, frkt: zrb, bldgst Enst
92.30.01↔	Stereotaktische Bestrahlung, einzeitig: Zerebral, n.n.bez.	92.39.29↔	And Hochvstrth, Stereot Bestr, frakt, zerebral, so
92.30.02↔	Stereotaktische Bestrahlung, einzeitig: Extrazerebral, n.n.bez.	92.39.30↔	And Hchvstrth, Streot Bstr, frkt: Extrzr, intmd Rdioth
92.30.20↔	Stereot Bestr, einzeit: Zerebral, intmod Radioth	92.39.31↔	And Hchvstrth, Streot Bstr, frkt: Extrzr, intmd Bgnbstr (IMAT)
92.30.21↔	Streot Bstr, einzeit: Zrb, intmd Bgnbstr (IMAT)	92.39.32↔	And Hchvstrth, Streot Bstr, frkt: Extrzr, bldgst Enst
92.30.22↔	Stereot Bestr, einzeit: Zerebral, bildgest Einst	92.39.39↔	And Hochvstrth, Stereot Bestr, frakt, Extrazer, so
92.30.30↔	Stereot Bestr, einzeit: Extrazer, intmod Radioth	92.41↔	Intraoperative Strahlentherapie mit Elektronen
92.30.31↔	Streot Bstr, einzeit: Extrzr, intmd Bgnbstr (IMAT)		

ADRG D22**Eingriffe an Mundhöhle und Mund ausser bei bösartiger Neubildung**

Prozedur in Tabelle D22-1

DRG D22Z**Eingriffe an Mundhöhle und Mund ausser bei bösartiger Neubildung****Prozedur D22-1**

23.6↔	Prothetisches Zahnimplantat	27.22.20↔	Offene Biopsie (mit Inzision) an Uvula und weichem Gaumen
24.0↔	Inzision an Zahnfleisch und Alveolarkamm	27.22.99↔	Biopsie an Uvula und weichem Gaumen, sonstige
24.11.00↔	Biopsie am Zahnfleisch, n.n.bez.	27.23.00↔	Biopsie an der Lippe, n.n.bez.
24.11.20↔	Offene Biopsie (mit Inzision) am Zahnfleisch	27.23.99↔	Biopsie an der Lippe, sonstige
24.11.99↔	Biopsie am Zahnfleisch, sonstige	27.24.00↔	Biops in d Mundhöhle, an nicht bez Struktur, n.n.bez.
24.12.00↔	Biopsie an einer Zahnalveole, n.n.bez.	27.24.20↔	Off Biops(m Inzns) Wngnschlh,Mndb u snst Strkt i d Mndhö
24.12.20↔	Offene Biopsie (mit Inzision) an einer Zahnalveole	27.24.99↔	Biops in d Mundhöhle, an nicht bez Struktur, sonstige
24.12.99↔	Biopsie an einer Zahnalveole, sonstige	27.31.00↔	Lok Exz o Destr von Läs o Gew a knöch Gaum, n.n.bez.
24.2x.00↔	Gingivaplastik, n.n.bez.	27.31.10↔	Lokale Exzision von Läsion oder Gewebe am knöch Gaumen
24.2x.10↔	Gingivaplastik mit Transplantat oder Implantat	27.31.20↔	Partielle Exzision von Läsion oder Gewebe am knöch Gaumen
24.2x.99↔	Gingivaplastik, sonstige	27.31.30↔	Destruktion von Läsion oder Gewebe am knöchernen Gaumen
24.31↔	Exzision von Läsion oder Gewebe am Zahnfleisch	27.31.99↔	Lok Exz o Destr von Läs o Gew a knöch Gaum, sonstige
24.4x.00↔	Exzision einer Zahnläsion am Kiefer, n.n.bez.	27.32.00↔	Asgdhtnt Exz o Dstr v Läs o Gw a knöch Gaum, n.n.bz.
24.4x.10↔	Exz e Zhnläsion a Kiefer m Eröffng v Kiefrhöhl o Nsnbnd	27.32.10↔	Totale transorale Exst von Läs oder Gew a knöch Gaum
24.4x.11↔	Exzision einer Zahnläsion am Kiefer mit Nervendarstellung	27.32.11↔	Rd trmsmndblär Exz [EnblcRs] v Läs o Gw a knöch Gaum
24.4x.99↔	Exzision einer Zahnläsion am Kiefer, sonstige	27.32.12↔	Rd trnsfzial Exz [EnblcRs] v Läs o Gw a knöch Gaum
24.5x.00↔	Alveoloplastik, n.n.bez.	27.32.99↔	Aisgedehnt Exz o Destr von Läs o Gew a knöch Gaum, so
24.5x.10↔	Alveoloplastik mit Transplantat	27.42↔	Ausgedehnte Exzision einer Läsion an der Lippe
24.5x.99↔	Alveoloplastik, sonstige	27.43.00↔	Sonst Exzision von Läsion od Gewebe an der Lippe, n.n.bez.
24.7↔	Anbringen einer orthodontischen Apparatur	27.43.10↔	Sonstige Exz von Läs oder Gew an d Lippe, lokale Exz
24.91.00↔	Extens o Vertiefung d Sulcus buccolab o ling, n.n.bez.	27.43.99↔	Sonst Exzision von Läsion oder Gewebe an der Lippe, sonst
24.91.10↔	Vestibulumplastik	27.44.00↔	Radikale Exzision einer Läsion an der Lippe, n.n.bez.
24.91.11↔	Mundbodensenkung	27.44.10↔	Radikale Exz e Läs an d Lip mit histografischer Kontr
24.91.99↔	Extens o Vertiefung d Sulcus buccolab o ling, so	27.44.20↔	Rad Exz e Hautläs d Lip m Tx o Transp von Haut
25.02↔	Offene Biopsie an der Zunge	27.44.99↔	Radikale Exzision einer Läsion an der Lippe, sonstige
25.1↔	Exzision od Destruktion von Läsion oder Gewebe an Zunge	27.49.00↔	Sonstige Exzision in der Mundhöhle, n.n.bez.
25.59.00↔	Sonst Zungenrekonstruktion und Zungenplastik, n.n.bez.	27.49.10↔	Exzision an der Wange
25.59.10↔	Plastische Rekonstruktion der Zunge, n.n.bez.	27.49.11↔	Exzision am Mundboden
25.59.99↔	Sonst Zungenrekonstruktion und Zungenplastik, sonst	27.49.99↔	Sonstige Exzision in der Mundhöhle, sonstige
25.92↔	Linguale Frenulektomie	27.53↔	Verschluss einer Fistel im Mund
25.93↔	Lösung von Adhäsion an der Zunge	27.54.00↔	Plastische Rekonstruktion e (angeb) Lipsp, n.n.bez.
25.94↔	Sonstige Glossotomie	27.54.10↔	Lippenplastik einer (angeborenen) Lippenspalte
27.1↔	Inzision am Gaumen	27.54.11↔	Sekundäroperation einer (angeborenen) Lippenspalte
27.21.00↔	Biopsie am knöchernen Gaumen, n.n.bez.	27.54.99↔	Plastische Rekonstruktion e (angeb) Lipsp, sonstige
27.21.20↔	Offene Biopsie (mit Inzision) am knöchernen Gaumen	27.55.00↔	Vollhauttransplantat an Lippe und Mund, n.n.bez.
27.21.99↔	Biopsie am knöchernen Gaumen, sonstige	27.55.10↔	Kleinflächiges Vollhauttransplantat an Lippe und Mund
27.22.00↔	Biopsie an Uvula und weichem Gaumen, n.n.bez.	27.55.20↔	Großflächiges Vollhauttransplantat an Lippe und Mund

27.55.99↔	Vollhauttransplantat an Lippe und Mund, sonstige	86.4x.2a↔	Rad Exz e Hautläs a Gesäß m Tx o Transp von Haut
27.58↔	Rv e gestielt o fr Lp o fr Hauttrnsplntts an Lp u Mnd	86.4x.2b↔	Rad Exz e Hautläs d unt Extrem m Tx o Transp von Haut
27.59.00↔	Sonst plastische Rekonstruktion an Lippe und Mund, n.n.bez.	86.4x.99↔	Radikale Exzision einer Hautläsion, sonstige
27.59.10↔	Kleinfl temporäres HautRegenerationsgraft an d Lippe	86.69.10↔	Klfl Spalthauttx an D Kopf (auss Lip und Mund)
27.59.11↔	Grossflächiges temporäres HautRegenergraft an d Lip	86.69.11↔	Kleinflächige Spalthauttransplantation an den Hals
27.59.20↔	Klfl Weichteildeckung d kult Keratinozyten an d Lippe	86.69.12↔	Kleinfl Spalthauttransplantation an Schulter u Oberarm
27.59.21↔	Grofl Weichteildeckung d kult Keratinozyten an d Lippe	86.69.13↔	Kleinflächige Spalthauttransplantation an den Unterarm
27.59.30↔	Klfl temp Weichteildeckung d Komb mehr Verf an d Lip	86.69.14↔	Kleinflächige Spalthauttransplantation an die Hand
27.59.31↔	Grossflächige temp Weichtd d Komb mehr Verf an d Lip	86.69.15↔	Kleinfl Spalthauttransplantation an Brustwand und Rücken
27.59.41↔	Sonstige Plast Reko an Lip und Mund m gestielt Fernl	86.69.16↔	Kleinflächige Spalthauttransplantation an der Bauchregion
27.59.50↔	Lappenstieldurchtrennung nach Hautplastik an der Lippe	86.69.17↔	Klfl Spalthauttransplantation an d Leisten und Genreg
27.59.60↔	Einsetzen eines Gewebeexpanders an der Lippe	86.69.18↔	Klfl Spalthauttransplantation an Os und Unterschenkel
27.59.99↔	Sonst plastische Rekonstruktion an Lippe und Mund, sonst	86.69.19↔	Kleinfl Spalthauttransplantation an andere Lokalisation
27.71↔	Inzision an der Uvula	86.69.1a↔	Kleinflächige Spalthauttransplantation an den Fuß
27.72↔	Exzision an der Uvula	86.69.20↔	Grofl Spalthauttx an D Kopf (auss Lip und Mund)
27.79↔	Sonstige Operationen an der Uvula	86.69.21↔	Großflächige Spalthauttransplantation an den Hals
27.92↔	Inzision an der Mundhöhle, nicht bezeichnete Struktur	86.69.22↔	Großfl Spalthauttransplantation an Schulter u Oberarm
27.99↔	Sonstige Operationen in der Mundhöhle	86.69.23↔	Großflächige Spalthauttransplantation an den Unterarm
86.4x.00↔	Radikale Exzision einer Hautläsion, n.n.bez.	86.69.24↔	Großflächige Spalthauttransplantation an die Hand
86.4x.10↔	Radikale Exz e Hautläs a Kopf mit histgr Kontrolle	86.69.25↔	Großfl Spalthauttransplantation an Brustwand und Rücken
86.4x.11↔	Radikale Exz e Hautläs d Halses mit histgr Kontrolle	86.69.26↔	Großflächige Spalthauttransplantation an die Bauchregion
86.4x.13↔	Rad Exz e Hautläs an Unterarm und Hand m histgr Kontr	86.69.27↔	Grofl Spalthauttransplantation an d Leist und Genreg
86.4x.17↔	Rd Exz e Hautläs an Leist u Gnrg u Gsäß m histgr Kntr	86.69.28↔	Großflächige Spalthauttransplantation an das Gesäß
86.4x.18↔	Radikale Exz e Hautläs d unteren Extrem m histgr Kontr	86.69.29↔	Großflächige Spalthauttransplantation an andere Lokalisation
86.4x.19↔	Radikale Exz e Hautläs and Lok mit histgr Kontr	86.69.2a↔	Grofl Spalthauttransplantation an Os und Unterschenkel
86.4x.20↔	Rad Exz e Hautläs a Kopf m Tx o Transp von Haut	86.69.2b↔	Großflächige Spalthauttransplantation an den Fuß
86.4x.21↔	Rad Exz e Hautläs d Halses m Tx o Transp von Haut	86.83.00↔	Gewebereduktionsplastik, n.n.bez.
86.4x.22↔	Rd Exz e Hautläs an Schl t u Axll m Tx o Trnsp v Haut	86.83.13↔	Gewebereduktionsplastik an Unterarm
86.4x.23↔	Rad Exz e Hautläs an Oba u Ellb m Tx o Transp von Haut	86.83.14↔	Gewebereduktionsplastik an Hand
86.4x.24↔	Rad Exz e Hautläs d Unterarmes m Tx o Transp von Haut	86.83.15↔	Gewebereduktionsplastik an der Bauchregion
86.4x.25↔	Rad Exz e Hautläs d Hand m Tx o Transp von Haut	86.83.16↔	Gewebereduktionsplastik an d Leist u Genreg o a Gesäß
86.4x.26↔	Rd Exz e Hautläs an Brw u Rückn m Tx o Trnsp v Haut	86.83.17↔	Gewebereduktionsplastik an der unteren Extremität
86.4x.27↔	Rad Exz e Hautläs an d Bauchreg m Tx o Transp von Haut	86.83.19↔	Gewebereduktionsplastik an anderer Lokalisation
86.4x.28↔	Rd Exz e Hautläs d Leist u Gnrg m Tx o Trnsp v Haut	86.83.99↔	Gewebereduktionsplastik, sonstige
86.4x.29↔	Rad Exz e Hautläs and Lok m Tx o Transp von Haut		

ADRG D23 Implantation eines Hörgerätes

Prozedur in Tabelle D23-1

DRG D23Z Implantation eines Hörgerätes**Prozedur D23-1**

20.95.00↔	Implantation eines elektromagnetischen Hörapparates, n.n.bez.	20.95.11↔	Implnt o Wchs e aktvn Hörpp m Untbr d Ghörknkt
20.95.10↔	Implnt o Wchs e aktvn Hörpp oh Untbr d Ghörknkt	20.95.99↔	Implantation eines elektromagnetischen Hörapparates, sonst

ADRG D24 Komplexe Hautplastiken und grosse Eingriffe an Kopf und Hals

Mindestens eine Prozedur in Tabelle D24-1 oder (Prozedur in Tabelle D24-2 oder Prozedur in Tabelle D24-3) und (Prozedur in Tabelle D24-4 oder Prozedur in Tabelle D24-5)

DRG D24A Komplexe Hautplastiken und grosse Eingriffe an Kopf und Hals mit äusserst schweren CC oder Kombinationseingriff

PCCL > 3 oder (Prozedur in Tabelle D24-6 oder Prozedur in Tabelle D24-7) und Prozedur in Tabelle D24-4 oder (Prozedur in Tabelle D24-2 oder Prozedur in Tabelle D24-3) und (Prozedur in Tabelle D24-4 oder Prozedur in Tabelle D24-5)

DRG D24B Komplexe Hautplastiken und grosse Eingriffe an Kopf und Hals ohne äusserst schwere CC, ohne Kombinationseingriff

Prozedur D24-1

27.32.00↔	Asgdhnt Exz o Dstr v Läs o Gw a knöch Gaum, n.n.bez.	86.74.00↔	Anbr von gestielt oder fr Lappen an And Lok, n.n.bez.
27.32.10↔	Totale transorale Exst von Läs oder Gew a knöch Gaum	86.74.10↔	Kleinflächige Dehnungsplastik am Kopf (außer Lippe und Mund)
27.32.11↔	Rd trnsmndblär Exz [EnblcRs] v Läs o Gw a knöch Gaum	86.74.11↔	Kleinflächige Dehnungsplastik am Hals
27.32.12↔	Rd trnsfzial Exz [EnblcRs] v Läs o Gw a knöch Gaum	86.74.12↔	Kleinflächige Dehnungsplastik an Schulter und Oberarm
27.32.99↔	Aisgedehnt Exz o Destr von Läs o Gew a knöch Gaum, so	86.74.13↔	Kleinflächige Dehnungsplastik am Unterarm
27.57.10↔	Anbr e fr mikrovaskanast Transpl an Lip und Mund	86.74.14↔	Kleinflächige Dehnungsplastik an Brustwand und Rücken
27.59.40↔	So Plast Reko an Lip und Mund m fr mikrovaskanast Tx	86.74.15↔	Kleinflächige Dehnungsplastik an der Bauchregion
29.33.11↔	Part Pharyngekt, Rekonstruktion m gestielt reg o Fernl	86.74.16↔	Kleinfl Dehnungsplastik an der Leisten- u Genitalregion
29.33.12↔	Part Pharyngekt, Reko m fr mikrovaskanast Tx	86.74.17↔	Kleinflächige Dehnungsplastik am Gesäß
29.33.20↔	Totale Pharyngekt, Reko m gestielt reg o Fernl	86.74.18↔	Kleinfl Dehnungsplastik an Oberschenkel und Unterschenkel
29.33.21↔	Tt Phryngkt, Rk m fr mkrvsknst Tx, fr Drmtr o Mgnhczg	86.74.19↔	Kleinflächige Dehnungsplastik, an andere Lokalisationen
30.3x.00↔	Vollständige Laryngektomie, n.n.bez.	86.74.1a↔	Kleinflächige Dehnungsplastik am Fuß
30.3x.10↔	Vollständige Laryngektomie, ohne Rekonstruktion	86.74.20↔	Klfl VerschiebeRotationspl a Kopf (auss Lip und Mund)
30.3x.11↔	Vollständige Laryekt, Rekonstruktion m lok Schleimhaut	86.74.21↔	Kleinflächige Verschiebe-Rotationsplastik am Hals
30.3x.12↔	Vollständige Laryekt, Reko m Ni vaskularisiertem Tx	86.74.22↔	Klfl VerschiebeRotationsplastik an Schulter und Oba
30.3x.13↔	Vollständige Laryekt, Rekonstruktion m gestielt reg Lp	86.74.23↔	Kleinflächige Verschiebe-Rotationsplastik am Unterarm
30.3x.14↔	Vollständige Laryekt, Rekonstruktion m gestielt Fernl	86.74.25↔	Klfl VerschiebeRotationsplastik an Bruw und Rücken
30.3x.15↔	Vollständige Laryekt, Reko m fr mikrovaskanast Tx	86.74.26↔	Kleinflächige Verschiebe-Rotationsplastik an der Bauchregion
30.3x.16↔	Vollständige Laryekt, Rekonstruktion mit fr Darmtr	86.74.27↔	Klfl VerschiebeRotationspl an d Leist und Genreg
30.3x.17↔	Vollständige Laryngektomie, Rekonstruktion mit Magenhochzug	86.74.28↔	Kleinflächige Verschiebe-Rotationsplastik am Gesäß
30.3x.19↔	Vollständige Laryngektomie, sonstige Rekonstruktion	86.74.29↔	Klfl VerschiebeRotationsplastik, an And Lok
30.3x.99↔	Vollständige Laryngektomie, sonstige	86.74.2a↔	Klfl VerschiebeRotationspl an Os und Unterschenkel
30.4x.00↔	Radikale Laryngektomie, n.n.bez.	86.74.2b↔	Kleinflächige Verschiebe-Rotationsplastik am Fuß
30.4x.10↔	Radikale Laryngektomie, mit Pharyngektomie, oh Rekonstrukt	86.74.30↔	Klfl Transpositionsplastik a Kopf (auss Lip und Mund)
30.4x.11↔	Rad Laryekt, m Pharyngekt, Reko m lok Schleimhaut	86.74.31↔	Kleinflächige Transpositionsplastik am Hals
30.4x.12↔	Rad Laryekt, m Pharyngekt, Reko m Ni vaskul Tx	86.74.32↔	Kleinflächige Transpositionsplastik an Schulter und Oberarm
30.4x.13↔	Rad Laryekt, m Pharyngekt, Reko m gestielt reg Lp	86.74.33↔	Kleinflächige Transpositionsplastik am Unterarm
30.4x.14↔	Rad Laryekt, m Pharyngekt, Reko m gestielt Lp	86.74.34↔	Kleinflächige Transpositionsplastik an Brustwand und Rücken
30.4x.15↔	Rad Laryekt, m Pharyngekt, Reko m fr mikrovaskanast Tx	86.74.35↔	Kleinflächige Transpositionsplastik an der Bauchregion
30.4x.16↔	Rad Laryekt, m Pharyngekt, Rekonstruktion m fr Darmtr	86.74.36↔	Klfl Transpositionsplastik an d Leisten und Genreg
30.4x.17↔	Rad Laryekt, m Pharyngekt, Reko m Magenhochzug	86.74.37↔	Kleinflächige Transpositionsplastik am Gesäß
30.4x.19↔	Rad Laryekt, m Pharyngekt, sonstige Rekonstruktion	86.74.38↔	Klfl Transpositionsplastik an Os und Unterschenkel
30.4x.20↔	Rad Laryekt, m Pharyngekt und Schilddrs, oh Reko	86.74.39↔	Kleinfl Transpositionsplastik, an andere Lokalisationen
30.4x.21↔	Rd Lrykt, m Phryngkt u Schlddrs, Rk m lk Schleimh	86.74.3a↔	Kleinflächige Transpositionsplastik am Fuß
30.4x.22↔	Rd Lrykt, m Phryngkt u Schlddrs, Rk m N vskl Tx	86.74.40↔	Kleinfl Insellappenplastik am Kopf (außer Lippe und Mund)
30.4x.23↔	Rd Lrykt, m Phryngkt u Schlddrs, Rk m gstielt rg Lp	86.74.41↔	Kleinflächige Insellappenplastik am Hals
30.4x.24↔	Rd Lrykt, m Phryngkt u Schlddrs, Rk m gstielt Lp	86.74.42↔	Kleinflächige Insellappenplastik an Schulter und Oberarm
30.4x.25↔	Rd Lrykt, m Phryngkt u Schlddrs, Rk m fr mkrvsknst Tx	86.74.43↔	Kleinflächige Insellappenplastik am Unterarm
30.4x.26↔	Rd Lrykt, m Phryngkt u Schlddrs, Rk m fr Drmtr	86.74.44↔	Kleinflächige Insellappenplastik an Brustwand und Rücken
30.4x.27↔	Rd Lrykt, m Phryngkt u Schlddrs, Rk m Mgnhczg	86.74.45↔	Kleinflächige Insellappenplastik an der Bauchregion
30.4x.29↔	Rad Laryekt, m Pharyngekt und Schilddrs, so Reko	86.74.46↔	Kleinflächige Insellappl an d Leisten und Genreg
30.4x.99↔	Radikale Laryngektomie, sonstige	86.74.47↔	Kleinflächige Insellappenplastik am Gesäß
31.75↔	Rekonstruktion d Trachea und Konstr e künstl Larynx	86.74.48↔	Klfl Insellappl an Oberschenkel und Unterschenkel
40.40↔	Radikale Neck dissection, n.n.bez.	86.74.49↔	Kleinflächige Insellappenplastik, an andere Lokalisationen
40.41.00↔	Radikale unilaterale Neck dissection, n.n.bez.	86.74.4a↔	Kleinflächige Insellappenplastik am Fuß
40.41.10↔	Sel (funkt) Neck dissec, supraomohyoid (Reg III)	86.74.50↔	Kleinflächige Z-Plastik am Kopf (außer Lippe und Mund)
40.41.11↔	Selekt (funkt) Neck dissection, lateral (Region II-IV)	86.74.51↔	Kleinflächige Z-Plastik am Hals
40.41.12↔	Sel (funkt) Neck dissec, anterolateral (Reg IIV)	86.74.52↔	Kleinflächige Z-Plastik an Schulter und Oberarm
40.41.13↔	Sel (funkt) Neck dissec, posterolateral (Reg IIIV)	86.74.53↔	Kleinflächige Z-Plastik am Unterarm
40.41.14↔	Selektive (funkt) Neck dissection, central (Region VI)	86.74.54↔	Kleinflächige Z-Plastik an Brustwand und Rücken
40.41.20↔	Radikale Neck dissection (inkl. modifiziert)	86.74.55↔	Kleinflächige Z-Plastik an der Bauchregion
40.41.21↔	Extended Neck dissection	86.74.56↔	Kleinflächige Z-Plastik an der Leisten- und Genitalregion
40.41.99↔	Radikale unilaterale Neck dissection, sonstige	86.74.57↔	Kleinflächige Z-Plastik am Gesäß
40.42↔	Radikale bilaterale Neck dissection	86.74.58↔	Kleinflächige Z-Plastik an Oberschenkel und Unterschenkel
42.42.00↔	Totale Ösophagektomie, n.n.bez.	86.74.59↔	Kleinflächige Z-Plastik, an andere Lokalisationen
42.42.10↔	Totale Ösophagektomie, oh Wiederherst der Kontinuität	86.74.5a↔	Kleinflächige Z-Plastik am Fuß
42.42.20↔	Tot Ösophagektomie, m Wiedhst d Kont, transmediastinal	86.74.99↔	Anbr von gestielt oder fr Lappen an And Lok, sonstige
42.42.21↔	Tot Ösophagektomie, m Wiedhst d Kont, thorakoabdominal	86.76.00↔	Anbr von gestielt o fr Lp an And Lok, GroFl, n.n.bez.
42.42.29↔	Tot Ösophagektomie, m Wiedhst d Kont, so Zugang	86.76.10↔	Großflächige Dehnungsplastik am Kopf (außer Lippe und Mund)
42.42.99↔	Totale Ösophagektomie, sonstige	86.76.11↔	Großflächige Dehnungsplastik am Hals
76.31.20↔	Part Mandekt, Reko m mikrovaskanast Transplantat	86.76.12↔	Großflächige Dehnungsplastik an Schulter und Oberarm
76.69.10↔	Ostt z Vrlg d Mttgschts i d LFrIII o LFrIIIIEbn o Dstrk	86.76.13↔	Großflächige Dehnungsplastik am Unterarm
76.69.20↔	Osteot z Vrlg d Mttgschts i d LFrIIIIEbn m Dstrk	86.76.14↔	Großflächige Dehnungsplastik an Brustwand und Rücken
76.69.21↔	Ostt z Vrlg d Mscht i d LFrIIIIEbn, kmb m and Ost m Dstrk	86.76.15↔	Großflächige Dehnungsplastik an der Bauchregion
76.69.30↔	Osteot z Vrlg d Mttgschts i d LFrIIIIEbn m Dstrk	86.76.16↔	Großfl Dehnungsplastik an der Leisten- u Genitalregion
76.69.40↔	Ostt z Vrlg d Mscht i d LFrIIIIEbn, kmb m LFrIIIIEbn m Dstrk	86.76.17↔	Großflächige Dehnungsplastik am Gesäß
76.91.11↔	Knochen transplantat an Gesichtsschädelknochen, gefäßgestielt	86.76.19↔	Großflächige Dehnungsplastik, an andere Lokalisationen
86.70↔	Gestielte oder freie Lappen, n.n.bez.	86.76.1a↔	Grossfl Dehnungsplastik an Oberschenkel und Unterschenkel

86.76.1b↔	Großflächige Dehnungsplastik am Fuß	86.77.19↔	Sonstige lokale Lappenplastik, an andere Lokalisationen
86.76.20↔	Groß VerschiebeRotationspl a Kopf (auss Lip u Mund)	86.77.1a↔	Sonstige lokale Lappenplastik am Fuß
86.76.21↔	Großflächige Verschiebe-Rotationsplastik am Hals	86.77.99↔	Anbringen von sonstiger lokaler Lappenplastik, sonstige
86.76.22↔	Grossfl Verschiebe-Rotationsplastik an Schulter und Oberarm	86.78.00↔	Sonstige Lappenplastiken, n.n.bez.
86.76.23↔	Großflächige Verschiebe-Rotationsplastik am Unterarm	86.78.10↔	Anbr v fr Lp m mkrvsk Anst a Kpf (auss Lp u Mnd)
86.76.24↔	Grossfl Verschiebe-Rotationsplastik an Brustwand und Rücken	86.78.11↔	Anbr von fr Lappen mit mikrovaskulärer Anast a Hals
86.76.25↔	Großflächige Verschiebe-Rotationsplastik an der Bauchregion	86.78.12↔	Anbr von fr Lp m mikrovask Anast an Schulter und Oba
86.76.26↔	Groß VerschiebeRotationspl an d Leist und Genreg	86.78.13↔	Anbr von fr Lp mit mikrovaskulärer Anast a Unterarm
86.76.27↔	Großflächige Verschiebe-Rotationsplastik am Gesäß	86.78.14↔	Anbr von fr Lp m mikrovask Anast an Bruw und Rücken
86.76.28↔	Groß VerschiebeRotationspl an Os und Unterschenkel	86.78.15↔	Anbr von fr Lp mit mikrovaskulärer Anast an Bauchreg
86.76.29↔	Grossfl Verschiebe-Rotationsplastik an andere Lokalisation	86.78.16↔	Anbr von fr Lp m mikrovask Anast an d Leist u Genreg
86.76.2a↔	Großflächige Verschiebe-Rotationsplastik am Fuß	86.78.17↔	Anbr von fr Lappen mit mikrovaskulärer Anast a Gesäß
86.76.30↔	Groß Transpositionsplastik a Kopf (auss Lip und Mund)	86.78.18↔	Anbr von fr Lp m mikrovask Anast an d unteren Extrem
86.76.31↔	Großflächige Transpositionsplastik am Hals	86.78.19↔	Anbr von fr Lp mit mikrovaskulärer Anast an And Lok
86.76.32↔	Großflächige Transpositionsplastik an Schulter und Oberarm	86.78.20↔	Anbr v gstielt rg Lp o gstielt FmI a Kpf (auss Lp u Mnd)
86.76.33↔	Großflächige Transpositionsplastik am Unterarm	86.78.21↔	Anbr von gestielt regionalem Lp o gestielt Fernl a Ha
86.76.34↔	Großflächige Transpositionsplastik an Brustwand und Rücken	86.78.22↔	Anbr v gstielt rg Lp o gstielt FmI an Schl u Ob
86.76.35↔	Großflächige Transpositionsplastik an der Bauchregion	86.78.23↔	Anbr von gestielt reg Lp o gestielt Fernl a Unterarm
86.76.36↔	Groß Transpositionsplastik an d Leisten und Genreg	86.78.24↔	Anbr v gstielt rg Lp o gstielt FmI an Brw u Rückn
86.76.37↔	Großflächige Transpositionsplastik am Gesäß	86.78.25↔	Anbr v gestielt reg Lp o gestielt Fernl an d Bauchreg
86.76.38↔	Groß Transpositionsplastik an Os und Unterschenkel	86.78.26↔	Anbr v gstielt rg Lp o gstielt FmI an d Leist u Gnrg
86.76.39↔	Großflächige Transpositionsplastik an andere Lokalisation	86.78.27↔	Anbr von gestielt reg Lp o gestielt Fernl a Gesäß
86.76.3a↔	Großflächige Transpositionsplastik am Fuß	86.78.28↔	Anbr v gstielt rg Lp o gstielt FmI an d unt Extrim
86.76.40↔	Grossfl Insellappenplastik am Kopf (außer Lippe und Mund)	86.78.29↔	Anbr von gestielt reg Lp o gestielt Fernl an And Lok
86.76.41↔	Großflächige Insellappenplastik am Hals	86.78.30↔	Kmb Plst Engr an Haut u Unth d Kpfs (auss Lp u Mnd)
86.76.42↔	Großflächige Insellappenplastik an Schulter und Oberarm	86.78.31↔	Komb plastische Ingr an Haut und Unterhaut d Halses
86.76.43↔	Großflächige Insellappenplastik am Unterarm	86.78.32↔	Komb Plast Ingr an Haut u Unterhaut von Schult u Oba
86.76.44↔	Großflächige Insellappenplastik an Brustwand und Rücken	86.78.33↔	Komb Plast Ingr an Haut und Unterhaut d Unterarmes
86.76.45↔	Großflächige Insellappenplastik an der Bauchregion	86.78.34↔	Komb Plast Ingr an Haut u Unterhaut von Bruw u Rücken
86.76.46↔	Groß Insellappenplastik an d Leisten und Genreg	86.78.35↔	Komb Plast Ingr an Haut und Unterhaut von Bauchreg
86.76.47↔	Großflächige Insellappenplastik am Gesäß	86.78.36↔	Komb Plast Ingr an Haut u Unterhaut d Leist u Genreg
86.76.48↔	Groß Insellappl an Oberschenkel und Unterschenkel	86.78.37↔	Komb plastische Ingr an Haut und Unterhaut d Gesäßes
86.76.49↔	Großflächige Insellappenplastik, an andere Lokalisationen	86.78.38↔	Komb Plast Ingr an Haut u Unterhaut d unteren Extrem
86.76.4a↔	Großflächige Insellappenplastik am Fuß	86.78.39↔	Komb plastische Ingr an Haut und Unterhaut an Lok
86.76.99↔	Anbr von gestielt o fr Lp an And Lok, GroFl, sonstige	86.78.40↔	Anbr v sonst gestielt o fr Lp a Kopf (auss Lip u Mund)
86.77.00↔	Anbringen von sonstiger lokaler Lappenplastik, n.n.bez.	86.78.41↔	Anbringen von sonstm gestielten oder freien Lappen am Hals
86.77.10↔	Sonst lokale Lappenplastik am Kopf (außer Lippe und Mund)	86.78.42↔	Anbr von sonstigem gestielt o fr Lp an Schult und Oba
86.77.11↔	Sonstige lokale Lappenplastik am Hals	86.78.43↔	Anbr von sonstigem gestielt oder fr Lappen a Unterarm
86.77.12↔	Sonstige lokale Lappenplastik an Schulter und Oberarm	86.78.44↔	Anbr von sonstigem gestielt o fr Lp an Bruw und Rücken
86.77.13↔	Sonstige lokale Lappenplastik am Unterarm	86.78.45↔	Anbr von sonstigem gestielt oder fr Lp an d Bauchreg
86.77.14↔	Sonstige lokale Lappenplastik an Brustwand und Rücken	86.78.46↔	Anbr von sonst gestielt o fr Lp an d Leist und Genreg
86.77.15↔	Sonstige lokale Lappenplastik an der Bauchregion	86.78.47↔	Anbringen von sonstm gestielten o freien Lappen am Gesäß
86.77.16↔	Sonst lokale Lappenplastik an der Leisten- und Genitalregion	86.78.48↔	Anbr von sonst gestielt o fr Lp an d unteren Extrem
86.77.17↔	Sonstige lokale Lappenplastik am Gesäß	86.78.49↔	Anbr von sonstigem gestielt oder fr Lappen an And Lok
86.77.18↔	Sonst lokale Lappenplastik an Oberschenkel und Uschenkel	86.78.99↔	Sonstige Lappenplastiken, sonstige

Prozedur D24-2

02.05.10↔	Eins CADImp an Hrnsch oh Bt d Gsschäd,Enf Df	25.2x.32↔	Pelviglekt, transoraler Zugang, Reko m lok Schleimhaut
02.05.11↔	Eins CADImp an Hrnsch oh Bt d Gsschäd.grfR o kmpl Df	25.2x.33↔	Pelviglekt, transoraler Zugang, Reko m myokutanem Lp
02.05.20↔	Eins CADImp an Hrnsch m Bt v Orb,Tmpreg o fr Sn(bs 2 Rg)	25.2x.34↔	Pelviglekt, transor Zug, Reko m fr mikrovaskanast Tx
02.05.30↔	Eins CADImp an Hrnsch m Bt mit Rg d Gsschäd(b3Rg)	25.2x.39↔	Pelviglekt, transoraler Zugang, m sonstiger Reko
02.06.10↔	Frontoorbitale Kranioplastik zur Verlagerung	25.2x.40↔	Pelviglossektomie, transmandibularär Zugang, n.n.bez.
02.06.30↔	Reko v Hirn u Gesschäd, m einf Implant (Krzement) o Tx	25.2x.41↔	Pelviglekt, transmandibularär Zugang, oh Reko
25.2x.00↔	Partielle Glossektomie, n.n.bez.	25.2x.42↔	Pelviglekt, transmand Zugang, Reko m lok Schleimh
25.2x.09↔	Partielle Glossektomie, sonstige	25.2x.43↔	Pelviglekt, transmand Zugang, Reko m myokutanem Lp
25.2x.10↔	Partielle Glossektomie, transoraler Zugang, n.n.bez.	25.2x.44↔	Pelviglkt, trnsmnd Zg, Rk m fr mkrvsknst Tx
25.2x.11↔	Part Glossekt, transoraler Zugang, oh Rekonstruktion	25.2x.49↔	Pelviglekt, transmandibularär Zugang, m sonstiger Reko
25.2x.12↔	Part Glossekt, transoraler Zugang, Reko m lok Schleimh	25.2x.50↔	Pelviglossomandibulektomie, n.n.bez.
25.2x.13↔	Part Glossekt, transor Zugang, Reko m myokutanem Lp	25.2x.51↔	Pelviglossomandibulektomie, ohne Rekonstruktion
25.2x.14↔	Prt Glsskt, trnsr Zg, Rk m fr mkrvsknst Tx	25.2x.52↔	Pelviglossomekt, Rekonstruktion m lok Schleimhaut
25.2x.19↔	Part Glossekt, transoraler Zugang, m sonstiger Reko	25.2x.53↔	Pelviglossomekt, Rekonstruktion m myokutanem Lp
25.2x.20↔	Part Glossekt, transmandibularär Zugang, n.n.bez.	25.2x.54↔	Pelviglossomekt, Reko m fr mikrovaskanast Tx
25.2x.21↔	Part Glossekt, transmandibularär Zugang, oh Reko	25.2x.59↔	Pelviglossomandibulektomie, mit sonstr Rekonstruktion
25.2x.22↔	Part Glossekt, transmand Zugang, Reko m lok Schleimh	25.3x.00↔	Vollständige Glossektomie, n.n.bez.
25.2x.23↔	Part Glossekt, transmand Zugang, Reko m myokutanem Lp	25.3x.09↔	Vollständige Glossektomie, sonstige
25.2x.24↔	Prt Glsskt, trnsmnd Zg, Rk m fr mkrvsknst Tx	25.3x.10↔	Vollständige Glossekt, transoraler Zugang, n.n.bez.
25.2x.29↔	Part Glossekt, transmandibularär Zugang, m So Reko	25.3x.11↔	Vollständige Glossekt, transoraler Zugang, oh Reko
25.2x.30↔	Pelviglossektomie, transoraler Zugang, n.n.bez.	25.3x.12↔	Vollst Glossekt, transor Zugang, Reko m lok Schleimh
25.2x.31↔	Pelviglekt, transoraler Zugang, oh Rekonstruktion	25.3x.13↔	Vollst Glossekt, transor Zugang, Reko m myokutanem Lp

25.3x.14↔	Vllst Glsskt, trnsr Zg, Rk m fr mkrvsknst Tx	25.4x.23↔	Rad Glossekt, transmand Zugang, Reko m myokutanem Lp
25.3x.19↔	Vollständige Glossekt, transoraler Zugang, m So Reko	25.4x.24↔	Rd Glsskt, trnsmnd Zg, Rk m fr mkrvsknst Tx
25.3x.20↔	Vollständige Glossekt, transmand Zugang, n.n.bez.	25.4x.29↔	Rad Glossekt, transmandibularär Zugang, m so Reko
25.3x.21↔	Vollständige Glossekt, transmand Zugang, oh Reko	25.4x.30↔	Radikale Pelviglossektomie, transoraler Zugang, n.n.bez.
25.3x.22↔	Vollst Glossekt, transmand Zugang, Reko m lok Schleimh	25.4x.31↔	Rad Pelviglekt, transoraler Zugang, oh Rekonstruktion
25.3x.23↔	Vollst Glossekt, transmand Zug, Reko m myokutanem Lp	25.4x.32↔	Rad Pelviglekt, transor Zugang, Reko m lok Schleimh
25.3x.24↔	Vllst Glsskt, trnsmnd Zg, Rk m fr mkrvsknst Tx	25.4x.33↔	Rad Pelviglekt, transor Zugang, Reko m myokutanem Lp
25.3x.29↔	Vollständige Glossekt, transmand Zugang, m so Reko	25.4x.34↔	Rd Plvglkt, trnsr Zg, Rk m fr mkrvsknst Tx
25.3x.30↔	Vollständige Pelviglossektomie, transoraler Zugang, n.n.bez.	25.4x.39↔	Rad Pelviglekt, transoraler Zugang, m sonstiger Reko
25.3x.31↔	Vollständige Pelviglekt, transoraler Zugang, oh Reko	25.4x.40↔	Radikale Pelviglossektomie, transmandibularär Zugang, n.n.bez.
25.3x.32↔	Vollst Pelviglekt, transor Zugang, Reko m lok Schleimh	25.4x.41↔	Rad Pelviglekt, transmandibularär Zugang, oh Reko
25.3x.33↔	Vollst Pelviglekt, transor Zug, Reko m myokutanem Lp	25.4x.42↔	Rad Pelviglekt, transmand Zugang, Reko m lok Schleimh
25.3x.34↔	Vllst Plvglkt, trnsr Zg, Rk m fr mkrvsknst Tx	25.4x.43↔	Rad Pelviglekt, transmand Zugang, Reko m myokutanem Lp
25.3x.39↔	Vollständige Pelviglekt, transoraler Zugang, m so Reko	25.4x.44↔	Rd Plvglkt, trnsmnd Zg, Rk m fr mkrvsknst Tx
25.3x.40↔	Vollständige Pelviglekt, transmand Zugang, n.n.bez.	25.4x.49↔	Rad Pelviglekt, transmandibularär Zugang, m so Reko
25.3x.41↔	Vollständige Pelviglekt, transmand Zugang, oh Reko	25.4x.50↔	Radikale Pelviglossomandibulektomie, n.n.bez.
25.3x.42↔	Vollst Pelviglekt, transmand Zug, Reko m lok Schleimh	25.4x.51↔	Radikale Pelviglossomandibulektomie, oh Rekonstruktion
25.3x.43↔	Vollst Pelviglekt, transmand Zug, Reko m myokutanem Lp	25.4x.52↔	Rad Pelviglossomekt, Rekonstruktion m lok Schleimhaut
25.3x.44↔	Vllst Plvglkt, trnsmnd Zg, Rk m fr mkrvsknst Tx	25.4x.53↔	Rad Pelviglossomekt, Rekonstruktion m myokutanem Lp
25.3x.49↔	Vollständige Pelviglekt, transmand Zugang, m so Reko	25.4x.54↔	Rad Pelviglossomekt, Reko m fr mikrovaskanast Tx
25.3x.50↔	Vollständige Pelviglossomandibulektomie, n.n.bez.	25.4x.59↔	Radikale Pelviglossomekt, m sonstiger Rekonstruktion
25.3x.51↔	Vollständige Pelviglossomekt, oh Rekonstruktion	25.4x.99↔	Radikale Glossektomie, sonstige.
25.3x.52↔	Vollständige Pelviglossomekt, Reko m lok Schleimhaut	76.41.00↔	Totale Mandibulektomie m glz Rekonstruktion, n.n.bez.
25.3x.53↔	Vollständige Pelviglossomekt, Reko m myokutanem Lp	76.41.99↔	Totale Mandibulektomie m glz Rekonstruktion, sonstige
25.3x.54↔	Vollst Pelviglossomekt, Reko m fr mikrovaskanast Tx	76.43.11↔	Plast Rekonstruktion Einf Defekte d Mand d CADImplant
25.3x.59↔	Vollständige Pelviglossomekt, m sonstiger Reko	76.43.12↔	Plast Reko großer o kompl Defekte d Mand d CADImplant
25.4x.00↔	Radikale Glossektomie, n.n.bez.	76.44.10↔	Tot Ostekt an and Gschk, Reko m mikrovaskanast Tx
25.4x.10↔	Radikale Glossektomie, transoraler Zugang, n.n.bez.	76.44.11↔	Tot Ostekt an and Gschk, Reko m Ni vaskularisiertem Tx
25.4x.11↔	Rad Glossekt, transoraler Zugang, oh Rekonstruktion	76.44.19↔	Totale Ostekt an and Gschk m sonstiger Rekonstruktion
25.4x.12↔	Rad Glossekt, transoraler Zugang, Reko m lok Schleimh	76.44.99↔	Totale Ostekt an and Gschk m glz Reko, sonstige
25.4x.13↔	Rad Glossekt, transoraler Zugang, Reko m myokutanem Lp	76.46.10↔	So Reko an and Gschk m mikrovaskanast Transplantat
25.4x.14↔	Rd Glsskt, trnsr Zg, Rk m fr mkrvskulanst Tx	76.92.20↔	Etz v Schdlknpl (CAD) an Gschd o Bt d Hrns (bs z 2 Rg)
25.4x.19↔	Rad Glossekt, transoraler Zugang, m sonstiger Reko	76.92.21↔	Etz v Schädlnpl (CAD) an Gsschd o Bt d Hrnsch (b 3 Rg)
25.4x.20↔	Radikale Glossekt, transmandibularär Zugang, n.n.bez.	76.92.29↔	Enstz v Schädlnpl (CAD) an Gsschd oh Bt d Hrnsch, S
25.4x.21↔	Rad Glossekt, transmandibularär Zugang, oh Reko	76.92.30↔	Plast Reko Einf Defekte d Maxilla d CADImplant
25.4x.22↔	Rad Glossekt, transmand Zugang, Reko m lok Schleimh	76.92.31↔	Plst Rk grrsr o kmpl Dfkt d Mxll d CADImplnt

Prozedur D24-3

16.98.11↔	Rekonstruktion der Orbitawand mit mikrovaskulärem Lappen	76.39.10↔	Part Ostekt an and Gschk, Reko m mikrovaskanast Tx
18.71.14↔	Ohrmuschelaufbau, partiell mit mikrovaskulärem Lappen	76.41.10↔	Tot Mandekt m glz Reko, Reko m mikrovaskanast Tx
18.71.24↔	Ohrmuschelaufbau, total mit mikrovaskulärem Lappen	76.43.10↔	Sonstige Reko d Mand m mikrovaskanast Transplantat
25.2x.14↔	Prt Glsskt, trnsr Zg, Rk m fr mkrvsknst Tx	76.44.10↔	Tot Ostekt an and Gschk, Reko m mikrovaskanast Tx
25.2x.24↔	Prt Glsskt, trnsmnd Zg, Rk m fr mkrvsknst Tx	76.46.10↔	So Reko an and Gschk m mikrovaskanast Transplantat
25.2x.34↔	Pelviglekt, transor Zug, Reko m fr mikrovaskanast Tx	83.43.12↔	Entn e sonst Lappentx m mikrovask Anast aus M o Fsz
25.2x.44↔	Plvglkt, trnsmnd Zg, Rk m fr mkrvsknst Tx	83.82.40↔	Tx e snst Lppntx m mkrvsk Anst aus M o Fsz, Kpf u H
25.2x.54↔	Pelviglossomekt, Reko m fr mikrovaskanast Tx	83.82.41↔	Tx e snst Lppntx m mkrvsk Anst aus M o Fsz, Schl u Axll
25.3x.14↔	Vllst Glsskt, trnsr Zg, Rk m fr mkrvsknst Tx	83.82.42↔	Tx e snst Lppntx m mkrvsk Anst aus M o Fsz, Ob u Ellb
25.3x.24↔	Vllst Glsskt, trnsmnd Zg, Rk m fr mkrvsknst Tx	83.82.43↔	Tx e snst Lppntx m mkrvsk Anst aus M o Fsz, Unt
25.3x.34↔	Vllst Plvglkt, trnsr Zg, Rk m fr mkrvsknst Tx	83.82.44↔	Tx e so Lppntx m mkrvsk Anst aus M o Fsz, Brw, Bauch u Rücken
25.3x.44↔	Vllst Plvglkt, trnsmnd Zg, Rk m fr mkrvsknst Tx	83.82.45↔	Tx e so Lppntx m mkrvsk Anst aus M o Fsz, Leist u Gnrg u Gsäß
25.3x.54↔	Vollst Pelviglossomekt, Reko m fr mikrovaskanast Tx	83.82.46↔	Tx e snst Lppntx m mkrvsk Anst aus M o Fsz, Unt Extrm
25.4x.14↔	Rd Glsskt, trnsr Zg, Rk m fr mkrvskulanst Tx	83.82.47↔	Tx e snst Lppntx m mkrvsk Anst aus M o Fsz, And Lk
25.4x.24↔	Rd Glsskt, trnsmnd Zg, Rk m fr mkrvsknst Tx	86.73.30↔	Anbr von fr Lappen mit mikrovaskulärer Anast an d Hand
25.4x.34↔	Rd Plvglkt, trnsr Zg, Rk m fr mkrvsknst Tx	86.78.10↔	Anbr v fr Lp m mkrvsk Anst a Kpf (auss Lp u Mnd)
25.4x.44↔	Rd Plvglkt, trnsmnd Zg, Rk m fr mkrvsknst Tx	86.78.11↔	Anbr von fr Lappen mit mikrovaskulärer Anast a Hals
25.4x.54↔	Rad Pelviglossomekt, Reko m fr mikrovaskanast Tx	86.78.12↔	Anbr von fr Lp m mikrovask Anast an Schulter und Oba
27.57.10↔	Anbr e fr mikrovaskanast Transpl an Lip und Mund	86.78.13↔	Anbr von fr Lp mit mikrovaskulärer Anast a Unterarm
27.59.40↔	So Plast Reko an Lip und Mund m fr mikrovaskanast Tx	86.78.14↔	Anbr von fr Lp m mikrovask Anast an Bruw und Rücken
29.33.12↔	Part Pharyngekt, Reko m fr mikrovaskanast Tx	86.78.15↔	Anbr von fr Lp mit mikrovaskulärer Anast an Bauchreg
29.33.21↔	Tt Phryngkt, Rk m fr mkrvsknst Tx, fr Drmtr o Mgnhchz	86.78.16↔	Anbr von fr Lp m mikrovask Anast an d Leist u Genreg
29.4x.12↔	Plst Rk a Phr, m mkrvsk anstmsiertm Tx,Drmt r o Mgnhchz	86.78.17↔	Anbr von fr Lappen mit mikrovaskulärer Anast a Gesäß
30.3x.15↔	Vollständige Laryekt, Reko m fr mikrovaskanast Tx	86.78.18↔	Anbr von fr Lp m mikrovask Anast an d unteren Extrem
30.4x.15↔	Rad Laryekt, m Pharyngekt, Reko m fr mikrovaskanast Tx	86.78.19↔	Anbr von fr Lp mit mikrovaskulärer Anast an And Lok
30.4x.25↔	Rd Lrykt, m Phryngkt u Schlddrs, Rk m fr mkrvsknst Tx		
76.31.20↔	Part Mandekt, Reko m mikrovaskanast Transplantat		

Prozedur D24-4

40.40↔	Radikale Neck dissection, n.n.bez.	40.41.14↔	Selektive (funkt) Neck dissection, central (Region VI)
40.41.00↔	Radikale unilaterale Neck dissection, n.n.bez.	40.41.20↔	Radikale Neck dissection (inkl. modifiziert)
40.41.10↔	Sel (funkt) Neck dissec, supraomohyoid (Reg IIII)	40.41.21↔	Extended Neck dissection
40.41.11↔	Selekt (funkt) Neck dissection, lateral (Region II-IV)	40.41.99↔	Radikale unilaterale Neck dissection, sonstige
40.41.12↔	Sel (funkt) Neck dissec, anterolateral (Reg IIV)	40.42↔	Radikale bilaterale Neck dissection
40.41.13↔	Sel (funkt) Neck dissec, posterolateral (Reg IIIV)		

Prozedur D24-5

31.1‡↔	Temporäre Tracheostomie	31.74‡↔	Revision einer Tracheostomie
31.21‡↔	Mediastinale Tracheostomie	31.79.10‡↔	Erweiterungsplastik eines Tracheostoma
31.29‡↔	Sonstige permanente Tracheostomie		

Prozedur D24-6

27.57.00↔	Anbr e gestielt oder fr Lp an Lip und Mund, n.n.bez.	86.74.53↔	Kleinflächige Z-Plastik am Unterarm
27.57.10↔	Anbr e fr mikrovasikanast Transpl an Lip und Mund	86.74.54↔	Kleinflächige Z-Plastik an Brustwand und Rücken
27.57.11↔	Anbringen eines gestielten Fernlappens an Lippe und Mund	86.74.55↔	Kleinflächige Z-Plastik an der Bauchregion
27.57.99↔	Anbr e gestielt oder fr Lp an Lip und Mund, sonstige	86.74.56↔	Kleinflächige Z-Plastik an der Leisten- und Genitalregion
86.70↔	Gestielte oder freie Lappen, n.n.bez.	86.74.57↔	Kleinflächige Z-Plastik am Gesäß
86.74.00↔	Anbr von gestielt oder fr Lappen an And Lok, n.n.bez.	86.74.58↔	Kleinflächige Z-Plastik an Oberschenkel und Unterschenkel
86.74.10↔	Kleinflächige Dehnungsplastik am Kopf (außer Lippe und Mund)	86.74.59↔	Kleinflächige Z-Plastik, an andere Lokalisationen
86.74.11↔	Kleinflächige Dehnungsplastik am Hals	86.74.5a↔	Kleinflächige Z-Plastik am Fuß
86.74.12↔	Kleinflächige Dehnungsplastik an Schulter und Oberarm	86.74.99↔	Anbr von gestielt oder fr Lappen an And Lok, sonstige
86.74.13↔	Kleinflächige Dehnungsplastik am Unterarm	86.76.00↔	Anbr von gestielt o fr Lp an And Lok, GroFI, n.n.bez.
86.74.14↔	Kleinflächige Dehnungsplastik an Brustwand und Rücken	86.76.10↔	Großflächige Dehnungsplastik am Kopf (außer Lippe und Mund)
86.74.15↔	Kleinflächige Dehnungsplastik an der Bauchregion	86.76.11↔	Großflächige Dehnungsplastik am Hals
86.74.16↔	Kleinfl Dehnungsplastik an der Leisten- u Genitalregion	86.76.12↔	Großflächige Dehnungsplastik an Schulter und Oberarm
86.74.17↔	Kleinflächige Dehnungsplastik am Gesäß	86.76.13↔	Großflächige Dehnungsplastik am Unterarm
86.74.18↔	Kleinfl Dehnungsplastik an Oberschenkel und Unterschenkel	86.76.14↔	Großflächige Dehnungsplastik an Brustwand und Rücken
86.74.19↔	Kleinflächige Dehnungsplastik, an andere Lokalisationen	86.76.15↔	Großflächige Dehnungsplastik an der Bauchregion
86.74.1a↔	Kleinflächige Dehnungsplastik am Fuß	86.76.16↔	Großfl Dehnungsplastik an der Leisten- u Genitalregion
86.74.20↔	Klfl VerschiebeRotationspl a Kopf (auss Lip und Mund)	86.76.17↔	Großflächige Dehnungsplastik am Gesäß
86.74.21↔	Kleinflächige Verschiebe-Rotationsplastik am Hals	86.76.19↔	Großflächige Dehnungsplastik, an andere Lokalisationen
86.74.22↔	Klfl VerschiebeRotationsplastik an Schulter und Oba	86.76.1a↔	Grossfl Dehnungsplastik an Oberschenkel und Unterschenkel
86.74.23↔	Kleinflächige Verschiebe-Rotationsplastik am Unterarm	86.76.1b↔	Großflächige Dehnungsplastik am Fuß
86.74.25↔	Klfl VerschiebeRotationsplastik an Bruw und Rücken	86.76.20↔	Grofl VerschiebeRotationspl a Kopf (auss Lip u Mund)
86.74.26↔	Kleinflächige Verschiebe-Rotationsplastik an der Bauchregion	86.76.21↔	Großflächige Verschiebe-Rotationsplastik am Hals
86.74.27↔	Klfl VerschiebeRotationspl an d Leist und Genreg	86.76.22↔	Grossfl Verschiebe-Rotationsplastik an Schulter und Oberarm
86.74.28↔	Kleinflächige Verschiebe-Rotationsplastik am Gesäß	86.76.23↔	Großflächige Verschiebe-Rotationsplastik am Unterarm
86.74.29↔	Klfl VerschiebeRotationsplastik, an And Lok	86.76.24↔	Grossfl Verschiebe-Rotationsplastik an Brustwand und Rücken
86.74.2a↔	Klfl VerschiebeRotationspl an Os und Unterschenkel	86.76.25↔	Großflächige Verschiebe-Rotationsplastik an der Bauchregion
86.74.2b↔	Kleinflächige Verschiebe-Rotationsplastik am Fuß	86.76.26↔	Grofl VerschiebeRotationspl an d Leist und Genreg
86.74.30↔	Klfl Transpositionsplastik a Kopf (auss Lip und Mund)	86.76.27↔	Großflächige Verschiebe-Rotationsplastik am Gesäß
86.74.31↔	Kleinflächige Transpositionsplastik am Hals	86.76.28↔	Grofl VerschiebeRotationspl an Os und Unterschenkel
86.74.32↔	Kleinflächige Transpositionsplastik an Schulter und Oberarm	86.76.29↔	Grossfl Verschiebe-Rotationsplastik an andere Lokalisation
86.74.33↔	Kleinflächige Transpositionsplastik am Unterarm	86.76.2a↔	Großflächige Verschiebe-Rotationsplastik am Fuß
86.74.34↔	Kleinflächige Transpositionsplastik an Brustwand und Rücken	86.76.30↔	Grofl Transpositionsplastik a Kopf (auss Lip und Mund)
86.74.35↔	Kleinflächige Transpositionsplastik an der Bauchregion	86.76.31↔	Großflächige Transpositionsplastik am Hals
86.74.36↔	Klfl Transpositionsplastik an d Leisten und Genreg	86.76.32↔	Großflächige Transpositionsplastik an Schulter und Oberarm
86.74.37↔	Kleinflächige Transpositionsplastik am Gesäß	86.76.33↔	Großflächige Transpositionsplastik am Unterarm
86.74.38↔	Klfl Transpositionsplastik an Os und Unterschenkel	86.76.34↔	Großflächige Transpositionsplastik an Brustwand und Rücken
86.74.39↔	Kleinfl Transpositionsplastik, an andere Lokalisationen	86.76.35↔	Großflächige Transpositionsplastik an der Bauchregion
86.74.3a↔	Kleinflächige Transpositionsplastik am Fuß	86.76.36↔	Grofl Transpositionsplastik an d Leisten und Genreg
86.74.40↔	Kleinfl Insellappenplastik am Kopf (außer Lippe und Mund)	86.76.37↔	Großflächige Transpositionsplastik am Gesäß
86.74.41↔	Kleinflächige Insellappenplastik am Hals	86.76.38↔	Grofl Transpositionsplastik an Os und Unterschenkel
86.74.42↔	Kleinflächige Insellappenplastik an Schulter und Oberarm	86.76.39↔	Großflächige Transpositionsplastik an andere Lokalisation
86.74.43↔	Kleinflächige Insellappenplastik am Unterarm	86.76.3a↔	Großflächige Transpositionsplastik am Fuß
86.74.44↔	Kleinflächige Insellappenplastik an Brustwand und Rücken	86.76.40↔	Grossfl Insellappenplastik am Kopf (außer Lippe und Mund)
86.74.45↔	Kleinflächige Insellappenplastik an der Bauchregion	86.76.41↔	Großflächige Insellappenplastik am Hals
86.74.46↔	Kleinflächige Insellappl an d Leisten und Genreg	86.76.42↔	Großflächige Insellappenplastik an Schulter und Oberarm
86.74.47↔	Kleinflächige Insellappenplastik am Gesäß	86.76.43↔	Großflächige Insellappenplastik am Unterarm
86.74.48↔	Klfl Insellappl an Oberschenkel und Unterschenkel	86.76.44↔	Großflächige Insellappenplastik an Brustwand und Rücken
86.74.49↔	Kleinflächige Insellappenplastik, an andere Lokalisationen	86.76.45↔	Großflächige Insellappenplastik an der Bauchregion
86.74.4a↔	Kleinflächige Insellappenplastik am Fuß	86.76.46↔	Grofl Insellappenplastik an d Leisten und Genreg
86.74.50↔	Kleinflächige Z-Plastik am Kopf (außer Lippe und Mund)	86.76.47↔	Großflächige Insellappenplastik am Gesäß
86.74.51↔	Kleinflächige Z-Plastik am Hals	86.76.48↔	Grofl Insellappl an Oberschenkel und Unterschenkel
86.74.52↔	Kleinflächige Z-Plastik an Schulter und Oberarm	86.76.49↔	Großflächige Insellappenplastik, an andere Lokalisationen

86.76.4a↔	Großflächige Insellappenplastik am Fuß	86.78.23↔	Anbr von gestielt reg Lp o gestielt Fernl a Unterarm
86.76.99↔	Anbr von gestielt o fr Lp an And Lok, GroFI, sonstige	86.78.24↔	Anbr v gestielt rg Lp o gestielt FmI an Brw u Rücken
86.77.00↔	Anbringen von sonstiger lokaler Lappenplastik, n.n.bez.	86.78.25↔	Anbr v gestielt reg Lp o gestielt Fernl an d Bauchreg
86.77.10↔	Sonst lokale Lappenplastik am Kopf (außer Lippe und Mund)	86.78.26↔	Anbr v gestielt rg Lp o gestielt FmI an d Leist u Gnrg
86.77.11↔	Sonstige lokale Lappenplastik am Hals	86.78.27↔	Anbr von gestielt reg Lp o gestielt Fernl a Gesäß
86.77.12↔	Sonstige lokale Lappenplastik an Schulter und Oberarm	86.78.28↔	Anbr v gestielt rg Lp o gestielt FmI an d unt Extrm
86.77.13↔	Sonstige lokale Lappenplastik am Unterarm	86.78.29↔	Anbr von gestielt reg Lp o gestielt Fernl an And Lok
86.77.14↔	Sonstige lokale Lappenplastik an Brustwand und Rücken	86.78.30↔	Kmb Plst Engr an Haut u Unth d Kpfs (auss Lp u Mnd)
86.77.15↔	Sonstige lokale Lappenplastik an der Bauchregion	86.78.31↔	Komb plastische Ingr an Haut und Unterhaut d Halses
86.77.16↔	Sonst lokale Lappenplastik an der Leisten- und Genitalregion	86.78.32↔	Komb Plast Ingr an Haut u Unterhaut von Schult u Oba
86.77.17↔	Sonstige lokale Lappenplastik am Gesäß	86.78.33↔	Komb Plast Ingr an Haut und Unterhaut d Unterarmes
86.77.18↔	Sonst lokale Lappenplastik an Oberschenkel und Uschenkel	86.78.34↔	Komb Plast Ingr an Haut u Unterhaut von Bruw u Rücken
86.77.19↔	Sonstige lokale Lappenplastik, an andere Lokalisationen	86.78.35↔	Komb Plast Ingr an Haut und Unterhaut von Bauchreg
86.77.1a↔	Sonstige lokale Lappenplastik am Fuß	86.78.36↔	Komb Plast Ingr an Haut u Unterhaut d Leist u Genreg
86.77.99↔	Anbringen von sonstiger lokaler Lappenplastik, sonstige	86.78.37↔	Komb plastische Ingr an Haut und Unterhaut d Gesäßes
86.78.00↔	Sonstige Lappenplastiken, n.n.bez.	86.78.38↔	Komb Plast Ingr an Haut u Unterhaut d unteren Extrem
86.78.10↔	Anbr v fr Lp m mkrvsk Anast a Kpf (auss Lp u Mnd)	86.78.39↔	Komb plastische Ingr an Haut und Unterhaut and Lok
86.78.11↔	Anbr von fr Lappen mit mikrovasculärer Anast a Hals	86.78.40↔	Anbr v sonst gestielt o fr Lp a Kopf (auss Lip u Mund)
86.78.12↔	Anbr von fr Lp m mikrovascul Anast an Schulter und Oba	86.78.41↔	Anbringen von sonstm gestielten oder freien Lappen am Hals
86.78.13↔	Anbr von fr Lp mit mikrovasculärer Anast a Unterarm	86.78.42↔	Anbr von sonstigem gestielt o fr Lp an Schult und Oba
86.78.14↔	Anbr von fr Lp m mikrovascul Anast an Bruw und Rücken	86.78.43↔	Anbr von sonstigem gestielt oder fr Lappen a Unterarm
86.78.15↔	Anbr von fr Lp mit mikrovasculärer Anast an Bauchreg	86.78.44↔	Anbr von sonstigem gestielt o fr Lp an Bruw und Rücken
86.78.16↔	Anbr von fr Lp m mikrovascul Anast an d Leist u Genreg	86.78.45↔	Anbr von sonstigem gestielt oder fr Lp an d Bauchreg
86.78.17↔	Anbr von fr Lappen mit mikrovasculärer Anast a Gesäß	86.78.46↔	Anbr von sonst gestielt o fr Lp an d Leist und Genreg
86.78.18↔	Anbr von fr Lp m mikrovascul Anast an d unteren Extrem	86.78.47↔	Anbringen von sonstm gestielten o freien Lappen am Gesäß
86.78.19↔	Anbr von fr Lp mit mikrovasculärer Anast an And Lok	86.78.48↔	Anbr von sonst gestielt o fr Lp an d unteren Extrem
86.78.20↔	Anbr v gestielt rg Lp o gestielt FmI a Kpf (auss Lp u Mnd)	86.78.49↔	Anbr von sonstigem gestielt oder fr Lappen an And Lok
86.78.21↔	Anbr von gestielt regionalem Lp o gestielt Fernl a Ha	86.78.99↔	Sonstige Lappenplastiken, sonstige
86.78.22↔	Anbr v gestielt rg Lp o gestielt FmI an Schlit u Ob		

Prozedur D24-7

27.57.10↔	Anbr e fr mikrovasculanast Transpl an Lip und Mund	86.74.36↔	Klfl Transpositionsplastik an d Leisten und Genreg
27.59.40↔	So Plast Reko an Lip und Mund m fr mikrovasculanast Tx	86.74.37↔	Kleinflächige Transpositionsplastik am Gesäß
29.33.11↔	Part Pharyngekt, Rekonstruktion m gestielt reg o Fernl	86.74.38↔	Klfl Transpositionsplastik an Os und Unterschenkel
29.33.12↔	Part Pharyngekt, Reko m fr mikrovasculanast Tx	86.74.39↔	Kleinfl Transpositionsplastik, an andere Lokalisationen
29.33.20↔	Totale Pharyngekt, Reko m gestielt reg o Fernl	86.74.3a↔	Kleinflächige Transpositionsplastik am Fuß
29.33.21↔	Tt Phryngkt, Rk m fr mkrvsknstr Tx, fr Dmtr o Mgnhchzg	86.74.40↔	Kleinfl Insellappenplastik am Kopf (außer Lippe und Mund)
76.31.20↔	Part Mandekt, Reko m mikrovasculanast Transplantat	86.74.41↔	Kleinflächige Insellappenplastik am Hals
76.91.11↔	Knochentransplantat an Gesichtsschädelknochen, gefäßgestielt	86.74.42↔	Kleinflächige Insellappenplastik an Schulter und Oberarm
86.70↔	Gestielte oder freie Lappen, n.n.bez.	86.74.43↔	Kleinflächige Insellappenplastik am Unterarm
86.74.00↔	Anbr von gestielt oder fr Lappen an And Lok, n.n.bez.	86.74.44↔	Kleinflächige Insellappenplastik an Brustwand und Rücken
86.74.10↔	Kleinflächige Dehnungsplastik am Kopf (außer Lippe und Mund)	86.74.45↔	Kleinflächige Insellappenplastik an der Bauchregion
86.74.11↔	Kleinflächige Dehnungsplastik am Hals	86.74.46↔	Kleinflächige Insellappl an d Leisten und Genreg
86.74.12↔	Kleinflächige Dehnungsplastik an Schulter und Oberarm	86.74.47↔	Kleinflächige Insellappenplastik am Gesäß
86.74.13↔	Kleinflächige Dehnungsplastik am Unterarm	86.74.48↔	Klfl Insellappl an Oberschenkel und Unterschenkel
86.74.14↔	Kleinflächige Dehnungsplastik an Brustwand und Rücken	86.74.49↔	Kleinflächige Insellappenplastik, an andere Lokalisationen
86.74.15↔	Kleinflächige Dehnungsplastik an der Bauchregion	86.74.4a↔	Kleinflächige Insellappenplastik am Fuß
86.74.16↔	Kleinfl Dehnungsplastik an der Leisten- u Genitalregion	86.74.50↔	Kleinflächige Z-Plastik am Kopf (außer Lippe und Mund)
86.74.17↔	Kleinflächige Dehnungsplastik am Gesäß	86.74.51↔	Kleinflächige Z-Plastik am Hals
86.74.18↔	Kleinfl Dehnungsplastik an Oberschenkel und Unterschenkel	86.74.52↔	Kleinflächige Z-Plastik an Schulter und Oberarm
86.74.19↔	Kleinflächige Dehnungsplastik, an andere Lokalisationen	86.74.53↔	Kleinflächige Z-Plastik am Unterarm
86.74.1a↔	Klfl VerschiebeRotationspl a Kopf (auss Lip und Mund)	86.74.54↔	Kleinflächige Z-Plastik an Brustwand und Rücken
86.74.21↔	Kleinflächige Verschiebe-Rotationsplastik am Hals	86.74.55↔	Kleinflächige Z-Plastik an der Bauchregion
86.74.22↔	Klfl VerschiebeRotationsplastik an Schulter und Oba	86.74.56↔	Kleinflächige Z-Plastik an der Leisten- und Genitalregion
86.74.23↔	Kleinflächige Verschiebe-Rotationsplastik am Unterarm	86.74.57↔	Kleinflächige Z-Plastik am Gesäß
86.74.25↔	Klfl VerschiebeRotationsplastik an Bruw und Rücken	86.74.58↔	Kleinflächige Z-Plastik an Oberschenkel und Unterschenkel
86.74.26↔	Kleinflächige Verschiebe-Rotationsplastik an der Bauchregion	86.74.59↔	Kleinflächige Z-Plastik, an andere Lokalisationen
86.74.27↔	Klfl VerschiebeRotationspl an d Leist und Genreg	86.74.5a↔	Kleinflächige Z-Plastik am Fuß
86.74.28↔	Kleinflächige Verschiebe-Rotationsplastik am Gesäß	86.74.99↔	Anbr von gestielt oder fr Lappen an And Lok, sonstige
86.74.29↔	Klfl VerschiebeRotationsplastik, an And Lok	86.76.00↔	Anbr von gestielt o fr Lp an And Lok, GroFI, n.n.bez.
86.74.2a↔	Klfl VerschiebeRotationspl an Os und Unterschenkel	86.76.10↔	Großflächige Dehnungsplastik am Kopf (außer Lippe und Mund)
86.74.2b↔	Kleinflächige Verschiebe-Rotationsplastik am Fuß	86.76.11↔	Großflächige Dehnungsplastik am Hals
86.74.30↔	Klfl Transpositionsplastik a Kopf (auss Lip und Mund)	86.76.12↔	Großflächige Dehnungsplastik an Schulter und Oberarm
86.74.31↔	Kleinflächige Transpositionsplastik am Hals	86.76.13↔	Großflächige Dehnungsplastik am Unterarm
86.74.32↔	Kleinflächige Transpositionsplastik an Schulter und Oberarm	86.76.14↔	Großflächige Dehnungsplastik an Brustwand und Rücken
86.74.33↔	Kleinflächige Transpositionsplastik am Unterarm	86.76.15↔	Großflächige Dehnungsplastik an der Bauchregion
86.74.34↔	Kleinflächige Transpositionsplastik an Brustwand und Rücken	86.76.16↔	Großfl Dehnungsplastik an der Leisten- u Genitalregion
86.74.35↔	Kleinflächige Transpositionsplastik an der Bauchregion	86.76.17↔	Großflächige Dehnungsplastik am Gesäß
		86.76.19↔	Großflächige Dehnungsplastik, an andere Lokalisationen

86.76.1a↔	Grossfl Dehnungsplastik an Oberschenkel und Unterschenkel	86.77.19↔	Sonstige lokale Lappenplastik, an andere Lokalisationen
86.76.1b↔	Großflächige Dehnungsplastik am Fuß	86.77.1a↔	Sonstige lokale Lappenplastik am Fuß
86.76.20↔	Groß VerschiebeRotationspl a Kopf (auss Lip u Mund)	86.77.99↔	Anbringen von sonstiger lokaler Lappenplastik, sonstige
86.76.21↔	Großflächige Verschiebe-Rotationsplastik am Hals	86.78.00↔	Sonstige Lappenplastiken, n.n.bez.
86.76.22↔	Grossfl Verschiebe-Rotationsplastik an Schulter und Oberarm	86.78.10↔	Anbr v fr Lp m mkrvsk Anast a Kpf (auss Lp u Mnd)
86.76.23↔	Großflächige Verschiebe-Rotationsplastik am Unterarm	86.78.11↔	Anbr von fr Lappen mit mikrovaskulärer Anast a Hals
86.76.24↔	Grossfl Verschiebe-Rotationsplastik an Brustwand und Rücken	86.78.12↔	Anbr von fr Lp m mikrovask Anast an Schulter und Oba
86.76.25↔	Großflächige Verschiebe-Rotationsplastik an der Bauchregion	86.78.13↔	Anbr von fr Lp mit mikrovaskulärer Anast a Unterarm
86.76.26↔	Groß VerschiebeRotationspl an d Leist und Genreg	86.78.14↔	Anbr von fr Lp m mikrovask Anast an Bruw und Rücken
86.76.27↔	Großflächige Verschiebe-Rotationsplastik am Gesäß	86.78.15↔	Anbr von fr Lp mit mikrovaskulärer Anast an Bauchreg
86.76.28↔	Groß VerschiebeRotationspl an Os und Unterschenkel	86.78.16↔	Anbr von fr Lp m mikrovask Anast an d Leist u Genreg
86.76.29↔	Grossfl Verschiebe-Rotationsplastik an andere Lokalisation	86.78.17↔	Anbr von fr Lappen mit mikrovaskulärer Anast a Gesäß
86.76.2a↔	Großflächige Verschiebe-Rotationsplastik am Fuß	86.78.18↔	Anbr von fr Lp m mikrovask Anast an d unteren Extrem
86.76.30↔	Groß Transpositionsplastik a Kopf (auss Lip und Mund)	86.78.19↔	Anbr von fr Lp mit mikrovaskulärer Anast an And Lok
86.76.31↔	Großflächige Transpositionsplastik am Hals	86.78.20↔	Anbr v gstielt rg Lp o gstielt FmI a Kpf (auss Lp u Mnd)
86.76.32↔	Großflächige Transpositionsplastik an Schulter und Oberarm	86.78.21↔	Anbr von gestielt regionalem Lp o gestielt FernI a Ha
86.76.33↔	Großflächige Transpositionsplastik am Unterarm	86.78.22↔	Anbr v gstielt rg Lp o gstielt FmI an SchlI u Ob
86.76.34↔	Großflächige Transpositionsplastik an Brustwand und Rücken	86.78.23↔	Anbr von gestielt reg Lp o gestielt FernI a Unterarm
86.76.35↔	Großflächige Transpositionsplastik an der Bauchregion	86.78.24↔	Anbr v gstielt rg Lp o gstielt FmI an Brw u Rückn
86.76.36↔	Groß Transpositionsplastik an d Leisten und Genreg	86.78.25↔	Anbr v gestielt reg Lp o gestielt FernI an d Bauchreg
86.76.37↔	Großflächige Transpositionsplastik am Gesäß	86.78.26↔	Anbr v gstielt rg Lp o gstielt FmI an d Leist u Gnrg
86.76.38↔	Groß Transpositionsplastik an Os und Unterschenkel	86.78.27↔	Anbr von gestielt reg Lp o gestielt FernI a Gesäß
86.76.39↔	Großflächige Transpositionsplastik an andere Lokalisation	86.78.28↔	Anbr v gstielt rg Lp o gstielt FmI an d unt Extrm
86.76.3a↔	Großflächige Transpositionsplastik am Fuß	86.78.29↔	Anbr von gestielt reg Lp o gestielt FernI an And Lok
86.76.40↔	Grossfl Insellappenplastik am Kopf (außer Lippe und Mund)	86.78.30↔	Kmb Plst Engr an Haut u Unth d Kpfs (auss Lp u Mnd)
86.76.41↔	Großflächige Insellappenplastik am Hals	86.78.31↔	Komb plastische Ingr an Haut und Unterhaut d Halses
86.76.42↔	Großflächige Insellappenplastik an Schulter und Oberarm	86.78.32↔	Komb Plast Ingr an Haut u Unterhaut von Schult u Oba
86.76.43↔	Großflächige Insellappenplastik am Unterarm	86.78.33↔	Komb Plast Ingr an Haut und Unterhaut d Unterarmes
86.76.44↔	Großflächige Insellappenplastik an Brustwand und Rücken	86.78.34↔	Komb Plast Ingr an Haut u Unterhaut von Bruw u Rücken
86.76.45↔	Großflächige Insellappenplastik an der Bauchregion	86.78.35↔	Komb Plast Ingr an Haut und Unterhaut von Bauchreg
86.76.46↔	Groß Insellappenplastik an d Leisten und Genreg	86.78.36↔	Komb Plast Ingr an Haut u Unterhaut d Leist u Genreg
86.76.47↔	Großflächige Insellappenplastik am Gesäß	86.78.37↔	Komb plastische Ingr an Haut und Unterhaut d Gesäßes
86.76.48↔	Groß Insellappl an Oberschenkel und Unterschenkel	86.78.38↔	Komb Plast Ingr an Haut u Unterhaut d unteren Extrem
86.76.49↔	Großflächige Insellappenplastik, an andere Lokalisationen	86.78.39↔	Komb plastische Ingr an Haut und Unterhaut and Lok
86.76.4a↔	Großflächige Insellappenplastik am Fuß	86.78.40↔	Anbr v sonst gestielt o fr Lp a Kopf (auss Lip u Mund)
86.76.99↔	Anbr von gestielt o fr Lp an And Lok, GroFl, sonstige	86.78.41↔	Anbringen von sonstm gestielten oder freien Lappen am Hals
86.77.00↔	Anbringen von sonstiger lokaler Lappenplastik, n.n.bez.	86.78.42↔	Anbr von sonstigem gestielt o fr Lp an Schult und Oba
86.77.10↔	Sonst lokale Lappenplastik am Kopf (außer Lippe und Mund)	86.78.43↔	Anbr von sonstigem gestielt oder fr Lappen a Unterarm
86.77.11↔	Sonstige lokale Lappenplastik am Hals	86.78.44↔	Anbr von sonstigem gestielt o fr Lp an Bruw und Rücken
86.77.12↔	Sonstige lokale Lappenplastik an Schulter und Oberarm	86.78.45↔	Anbr von sonstigem gestielt oder fr Lp an d Bauchreg
86.77.13↔	Sonstige lokale Lappenplastik am Unterarm	86.78.46↔	Anbr von sonst gestielt o fr Lp an d Leist und Genreg
86.77.14↔	Sonstige lokale Lappenplastik an Brustwand und Rücken	86.78.47↔	Anbringen von sonstm gestielten o freien Lappen am Gesäß
86.77.15↔	Sonstige lokale Lappenplastik an der Bauchregion	86.78.48↔	Anbr von sonst gestielt o fr Lp an d unteren Extrem
86.77.16↔	Sonst lokale Lappenplastik an der Leisten- und Genitalregion	86.78.49↔	Anbr von sonstigem gestielt oder fr Lappen an And Lok
86.77.17↔	Sonstige lokale Lappenplastik am Gesäß	86.78.99↔	Sonstige Lappenplastiken, sonstige
86.77.18↔	Sonst lokale Lappenplastik an Oberschenkel und Uschenkel		

ADRG D25**Mässig komplexe Eingriffe an Kopf und Hals**

Mindestens eine Prozedur in Tabelle D25-2 oder Prozedur in Tabelle D25-3 und mindestens eine Prozedur in Tabelle D25-4 oder PCCL > 3 und Prozedur in Tabelle D25-3

DRG D25A**Mässig komplexe Eingriffe an Kopf und Hals bei bösartiger Neubildung mit äusserst schweren CC oder Strahlentherapie mit operativem Eingriff**

(Hauptdiagnose in Tabelle D25-1 oder Prozedur in Tabelle D25-3 und mindestens eine Prozedur in Tabelle D25-4 oder PCCL > 3 und Prozedur in Tabelle D25-3) und (PCCL > 3 oder Prozedur in Tabelle D25-3 und mindestens eine Prozedur in Tabelle D25-4)

DRG D25B**Mässig komplexe Eingriffe an Kopf und Hals bei bösartiger Neubildung ohne äusserst schwere CC, ohne Strahlentherapie mit operativem Eingriff**

Hauptdiagnose in Tabelle D25-1 oder Prozedur in Tabelle D25-3 und mindestens eine Prozedur in Tabelle D25-4 oder PCCL > 3 und Prozedur in Tabelle D25-3

DRG D25C**Mässig komplexe Eingriffe an Kopf und Hals ausser bei bösartiger Neubildung**

Hauptdiagnose D25-1

C00.0	Bösartige Neubildung: Äußere Oberlippe	C10.1	Bösartige Neubildung: Vorderfläche der Epiglottis
C00.1	Bösartige Neubildung: Äußere Unterlippe	C10.2	Bösartige Neubildung: Seitenwand des Oropharynx
C00.2	Bösartige Neubildung: Äußere Lippe, nicht näher bezeichnet	C10.3	Bösartige Neubildung: Hinterwand des Oropharynx
C00.3	Bösartige Neubildung: Oberlippe, Innenseite	C10.4	Bösartige Neubildung: Kiemengang
C00.4	Bösartige Neubildung: Unterlippe, Innenseite	C10.8	BNB: Oropharynx, mehrere Teilbereiche überlappend
C00.5	Bösartige Neubildung: Lippe, nnbez, Innenseite	C10.9	Bösartige Neubildung: Oropharynx, nicht näher bezeichnet
C00.6	Bösartige Neubildung: Lippenkommissur	C11.0	Bösartige Neubildung: Obere Wand des Nasopharynx
C00.8	BNB: Lippe, mehrere Teilbereiche überlappend	C11.1	Bösartige Neubildung: Hinterwand des Nasopharynx
C00.9	Bösartige Neubildung: Lippe, nicht näher bezeichnet	C11.2	Bösartige Neubildung: Seitenwand des Nasopharynx
C01	Bösartige Neubildung des Zungengrundes	C11.3	Bösartige Neubildung: Vorderwand des Nasopharynx
C02.0	Bösartige Neubildung: Zungenrücken	C11.8	BNB: Nasopharynx, mehrere Teilbereiche überlappend
C02.1	Bösartige Neubildung: Zungenrand	C11.9	Bösartige Neubildung: Nasopharynx, nicht näher bezeichnet
C02.2	Bösartige Neubildung: Zungenunterfläche	C12	Bösartige Neubildung des Recessus piriformis
C02.3	BNB: Vordere zwei Drittel der Zunge, Bereich nnbez	C13.0	Bösartige Neubildung: Regio postcricioidea
C02.4	Bösartige Neubildung: Zungentonsille	C13.1	BNB: Aryepiglottische Falte, hypopharyngeale Seite
C02.8	BNB: Zunge, mehrere Teilbereiche überlappend	C13.2	Bösartige Neubildung: Hinterwand des Hypopharynx
C02.9	Bösartige Neubildung: Zunge, nicht näher bezeichnet	C13.8	BNB: Hypopharynx, mehrere Teilbereiche überlappend
C03.0	Bösartige Neubildung: Oberkieferzahnfleisch	C13.9	Bösartige Neubildung: Hypopharynx, nicht näher bezeichnet
C03.1	Bösartige Neubildung: Unterkieferzahnfleisch	C14.0	Bösartige Neubildung: Pharynx, nicht näher bezeichnet
C03.9	Bösartige Neubildung: Zahnfleisch, nicht näher bezeichnet	C14.2	BNB: Lymphatischer Rachenring [Waldeyer]
C04.0	Bösartige Neubildung: Vorderer Teil des Mundbodens	C14.8	BNB: Lippe, Mundhöhle u Pharynx, mehr Teilber überlapp
C04.1	Bösartige Neubildung: Seitlicher Teil des Mundbodens	C30.0	Bösartige Neubildung: Nasenhöhle
C04.8	BNB: Mundboden, mehrere Teilbereiche überlappend	C30.1	Bösartige Neubildung: Mittelohr
C04.9	Bösartige Neubildung: Mundboden, nicht näher bezeichnet	C31.0	Bösartige Neubildung: Sinus maxillaris [Kieferhöhle]
C05.0	Bösartige Neubildung: Harter Gaumen	C31.1	Bösartige Neubildung: Sinus ethmoidalis [Siebbeinzellen]
C05.1	Bösartige Neubildung: Weicher Gaumen	C31.2	Bösartige Neubildung: Sinus frontalis [Stirnhöhle]
C05.2	Bösartige Neubildung: Uvula	C31.3	Bösartige Neubildung: Sinus sphenoidalis [Keilbeinhöhle]
C05.8	BNB: Gaumen, mehrere Teilbereiche überlappend	C31.8	BNB: Nasennebenhöhlen, mehrere Teilbereiche überlappend
C05.9	Bösartige Neubildung: Gaumen, nicht näher bezeichnet	C31.9	Bösartige Neubildung: Nasennebenhöhle, nnbez
C06.0	Bösartige Neubildung: Wangenschleimhaut	C32.0	Bösartige Neubildung: Glottis
C06.1	Bösartige Neubildung: Vestibulum oris	C32.1	Bösartige Neubildung: Supraglottis
C06.2	Bösartige Neubildung: Retromolarregion	C32.2	Bösartige Neubildung: Subglottis
C06.8	BNB: Sonst u nnbez Teile Mund, mehrere Teilber überlapp	C32.3	Bösartige Neubildung: Larynxknorpel
C06.9	Bösartige Neubildung: Mund, nicht näher bezeichnet	C32.8	BNB: Larynx, mehrere Teilbereiche überlappend
C07	Bösartige Neubildung der Parotis	C32.9	Bösartige Neubildung: Larynx, nicht näher bezeichnet
C08.0	Bösartige Neubildung: Glandula submandibularis	C39.0	Bösartige Neubildung: Obere Atemwege, Teil nnbez
C08.1	Bösartige Neubildung: Glandula sublingualis	C46.2	Kaposi-Sarkom Gaumen
C08.8	BNB: Große Speicheldrüsen, mehrere Teilbereiche überlapp	C76.0	BNB ungenau bezeichneter Lok: Kopf, Gesicht u Hals
C08.9	Bösartige Neubildung: Große Speicheldrüse, nnbez	D00.0	Carcinoma in situ Lippe/Mundhöhle/Pharynx
C09.0	Bösartige Neubildung: Fossa tonsillaris	D02.0	Carcinoma in situ Larynx
C09.1	Bösartige Neubildung: Gaumenbogen (vorderer) (hinterer)	D37.0	NB unsich/unbek Verhalt Lippe Mundhöh Pharynx
C09.8	BNB: Tonsille, mehrere Teilbereiche überlappend	D38.0	NB unsich/unbek Verhalt Larynx
C09.9	Bösartige Neubildung: Tonsille, nicht näher bezeichnet	H60.2	Otitis externa maligna
C10.0	Bösartige Neubildung: Vallecula epiglottica		

Prozedur D25-2

01.12.00↔	Offene Biopsie an den Hirnhäuten, n.n.bez.	01.24.30↔	Zugang durch die Schädelbasis, n.n.bez.
01.12.10↔	Stereotaktische offene Biopsie an den Hirnhäuten	01.24.31↔	Zugang durch die Schädelbasis, transoral
01.12.99↔	Offene Biopsie an den Hirnhäuten, sonstige	01.24.32↔	Zugang d d d Schädelb, transor m Spal d weichen Gaumens
01.14.00↔	Offene Biopsie am Gehirn, n.n.bez.	01.24.33↔	Zg d d Schädlb, trnsr m Spl d weichn u hrtn Gaumns
01.14.10↔	Stereotaktische offene Biopsie am Gehirn	01.24.34↔	Zugang durch die Schädelbasis, transsphenoidal
01.14.99↔	Offene Biopsie am Gehirn, sonstige	01.24.35↔	Zugang durch die Schädelbasis, transethmoidal
01.15↔	Biopsie am Schädel	01.24.36↔	Zugang durch die Schädelbasis, transmastoidal
01.21↔	Inzision und Drainage an den kranialen Sinus	01.24.37↔	Zugang durch die Schädelbasis, translabrynthär
01.22↔	Entf d Elektrod(n) e intrakraniellen Neurostimulators	01.24.38↔	Zugang durch die Schädelbasis, transpyramidal
01.24.00↔	Sonstige Kraniotomie, n.n.bez.	01.24.39↔	Zugang durch die Schädelbasis, sonstige
01.24.10↔	Sonstige Kraniotomie mit Dekompression	01.24.3a↔	Zugang durch die Schädelbasis, transkondylär
01.24.11↔	Sonst Kraniotomie zur Entleerung e epiduralen Hämatoms	01.24.3b↔	Zugang durch die Schädelbasis, transorbital
01.24.12↔	Sonstige Kraniotomie zur Entleerung eines epid Empyems	01.24.3c↔	Zugang durch die Schädelbasis, mit Le-Fort-I-Osteotomie
01.24.13↔	S Krniot,Enl v allpl Mt o Mdrträg i d Schädlkn o Epdraum	01.24.99↔	Sonstige Kraniotomie, sonstige
01.24.14↔	S Krniot,Entf v allpl Mtrialdr Mdrträg aus Schädlkn o Epdraum	01.25.00↔	Sonstige Kraniektomie, n.n.bez.
01.24.15↔	Sonstige Kraniot, Entf e Fk aus Schädelkn o Epidraum	01.25.10↔	Sonstige Kraniektomie mit Dekompression
01.24.16↔	So Kraniot, So Drain epid Flüssigk o aus sonst Gründen	01.25.11↔	Sonst Kraniektomie zur Entleerung e epiduralen Hämatoms
01.24.20↔	Kraniotomie der Kalotte als Zugang, n.n.bez.	01.25.12↔	Sonst Kraniektomie zur Entleerung e epiduralen Empyems
01.24.21↔	Bohrlochreparation der Kalotte als Zugang	01.25.13↔	So Kraniekt zur Entf e Fk aus Schädelkn o Epidraum
01.24.22↔	Streotktsch gführt Schädlröfrrng übrr d Kltt als Zg	01.25.14↔	S Krniekt m Enl v allpl Mt o Mdrträg i D Schädlkn o Epdraum
01.24.29↔	Kraniotomie der Kalotte als Zugang, sonstige	01.25.19↔	So Kraniekt z Drain epid Flüssigk o aus sonst Gründen

01.25.20↔	Sonstige Kraniekt, Rekraniektomie mit Einbr e Drain	02.07↔	Entfernen einer Schädelknochenplatte
01.25.21↔	S Krniekt,Rkrekt z Entf v alpl Mt o Mdr a d Schädkn o Epdrlr	02.11↔	Einfache Naht an der Dura mater des Gehirns
01.25.99↔	Sonstige Kraniektomie, sonstige	02.12.00↔	Sonstige Rekonstruktion an den Hirnhäuten, n.n.bez.
01.26↔	Einsetz und Ersetz e Kath i d Schädelhöhle o Hirn	02.12.10↔	Sonst Rekonstruktion an den Hirnhäuten ohne Kranioplastik
01.28↔	Einsetzen von intrakran Katheter(n) via Bohrloch(löcher)	02.12.20↔	Sonst Rekonstruktion an den Hirnhäuten mit Kranioplastik
01.29.00↔	Rv (h Erstz) v Kth(n) aus Schädlh o Hrn, n.n.bz.	02.12.21↔	Sonst Duraplastik mit Kranioplastik an der Konvexität
01.29.10↔	Stereot Rev (oh Ersetz) v intrazer Kath z intrav Infus	02.12.22↔	So Durapl m Kranioplastik a kraniozervikalen Übergang
01.29.99↔	Rev (oh Ersetz) von Kath(n) aus Schädelh o Hirn, So	02.12.99↔	Sonstige Rekonstruktion an den Hirnhäuten, sonstige
01.31.00↔	Inzision an den Hirnhäuten, n.n.bez.	02.13↔	Ligatur eines Gefässes der Hirnhäute
01.31.10↔	Inzis an D Hirnh zur Entl e subduralen Hämat (Hygroms)	02.14↔	Exzision am Plexus chorioideus
01.31.11↔	Inzision an D Hirnhäuten zur Entl e subduralen Empyems	02.2↔	Ventrikulostomie
01.31.20↔	Inzs an D Hrn h z Drain v sbd u sbchrnoidlr Flüssgk	02.31↔	Ventrikelshunt zu Strukturen in Kopf und Hals
01.31.99↔	Inzision an den Hirnhäuten, sonstige	02.32↔	Ventrikelshunt zum Kreislaufsystem
01.39.00↔	Sonstige Inzision am Gehirn, n.n.bez.	02.33↔	Ventrikelshunt zur Thoraxhöhle
01.39.10↔	Sonstige Inzision a Hirn zur Entl e intrazer Hämat	02.34↔	Ventrikelshunt zu Bauchhöhle und Bauchorganen
01.39.11↔	Sonstige Inzision a Hirn zur Entl e intrazer Abszesses	02.35↔	Ventrikelshunt zum Harnwegssystem
01.39.19↔	So Inzis a Gehrin, Entl v So intrazerebraler Flüssigk	02.39↔	Sonst Operationen zum Einrichten einer Ventrikeldrainage
01.39.20↔	So Inzis a Hirn, Stereotaktische Entl e intrakr Hämat	02.41.00↔	Spülung und Exploration eines Ventrikelshunts, n.n.bez.
01.39.21↔	So Inzis a Hirn, Stereot Entl e intrakr Abszesses	02.41.10↔	Spülung u Exploration eines Ventrikelshunts, zentraler Teil
01.39.29↔	So Inzs a Hrn, Streot Entl so intrakraniell Flüssgk	02.41.20↔	Spülung u Exploration eines Ventrikelshunts, peripherer Teil
01.39.30↔	Sonstige Inzision a Gehirn, Entf e intrazerebralen Fk	02.41.99↔	Spülung und Exploration eines Ventrikelshunts, sonstige
01.39.40↔	Anl e ext Drain a Liquusys (z.B. ventr, zist, subd)	02.42.00↔	Ersetzen eines Ventrikelshunts, n.n.bez.
01.39.41↔	Anl e Reserv a Liquusys (z.B. ventr, zisternal, subd)	02.42.10↔	Ersetzen eines Ventrikelshunts, zentraler Teil
01.39.42↔	Entf e Reserv a Liquusys (z.B. ventr, zisternal, subd)	02.42.20↔	Ersetzen eines Ventrikelshunts, peripherer Teil
01.39.50↔	Entfernung eines intrakraniellen Implantates	02.42.99↔	Ersetzen eines Ventrikelshunts, sonstige
01.39.99↔	Sonstige Inzision am Gehirn, sonstige	02.43↔	Entfernen eines Ventrikelshunts
01.41↔	Operationen am Thalamus	02.91↔	Lösung von kortikalen Adhäsionen
01.42↔	Operationen am Globus pallidum	02.92↔	Plastische Rekonstruktion am Gehirn
01.51.00↔	Exz von Läsion oder Gewebe an d Hirnhäuten, n.n.bez.	02.93.00↔	Implnt o Erstz d Elktrd(n) e intrkr Neurstm, n.n.bz.
01.51.10↔	Exz v Tmr an d Hrn h m Präprtion v infiltrierrm Nchbr	02.93.10↔	Implant o Ersetz v temp Mikroel z monolok Abl u Stimul
01.51.99↔	Exzision von Läsion oder Gewebe an den Hirnhäuten, sonst	02.93.11↔	Implnt o Erstz v tmp Mikroel z mltk Abl u Stml
01.52.00↔	Hemisphärektomie, n.n.bez.	02.93.20↔	Implnt o Erstz v prm Mikroel z mlk Abl u Stml
01.52.10↔	Hemisphärektomie, hirneigenes intrazerebrales Tumorgewebe	02.93.21↔	Implnt o Erstz v prm Mikroel z mltk Abl u Stml
01.52.11↔	Hemisphärektomie, nicht hirneigenes intrazereb Tumorgewebe	02.93.99↔	Implant o Ersetz d Elektrod(n) e intrakr Neurostim, So
01.52.99↔	Hemisphärektomie, sonstige	02.99.10↔	Stereotaktische Eingriffe am Liquorsystem
01.53.00↔	Lobektomie am Gehirn, n.n.bez.	02.99.11↔	Streot Implnt u Explnttion v rdioaktvm Mt als slbst Engr
01.53.10↔	Lobektomie am Gehirn, hirneigenes intrazerebral Tumorgewebe	02.99.12↔	Stereot Implant von Gew an Schäd, Hirn und Hirnh
01.53.11↔	Lobekt a Hirn, Ni hirneigenes intrazerebrales Tumor	02.99.13↔	Stereotaktische Instill von Med als selbst Ingr
01.53.99↔	Lobektomie am Gehirn, sonstige	02.99.14↔	Streot Implnt, Rv o Wchs v intrkr Kth z intrv Inf
01.59.00↔	Sonstige Exz o Destr von Läs o Gew a Hirn, n.n.bez.	02.99.20↔	Umwdl e Lquorshts (Hrnwssrbleitng) i e Mhrfchbleitng
01.59.10↔	Sonstige Exz von hirneig intrazer Tumor a Hirn	02.99.29↔	Sonstige Revision und Entfernung von Liquorableitungen
01.59.11↔	Sonstige Exz von Ni hirneig intrazer Tumor a Hirn	02.99.30↔	Implantation oder Wechsel einer intrakraniellen Messsonde
01.59.12↔	So Exz von Läs o Gew a Hirn, Debr e Kontusion a Hirn	02.99.31↔	Revision (ohne Wechsel) einer intrakraniellen Messsonde
01.59.19↔	Sonst Exzision von Läsion oder Gewebe am Gehirn, sonst	02.99.40↔	Implantation oder Wechsel einer Neuroprothese
01.59.20↔	Sonstige Destr von hirneig intrazer Tumor a Hirn	02.99.41↔	Revision (ohne Wechsel) einer Neuroprothese
01.59.21↔	Sonstige Destr von Ni hirneig intrazer Tumor a Hirn	02.99.50↔	Implant u Entf e KathBallonSyst z intrazer Brachyith
01.59.29↔	Sonst Destraktion von Läsion o Gewebe am Gehirn, sonst	02.99.70↔	Rv (o Erstz) d Elktrd e intrkr Neurstm, n.n.bz.
01.59.99↔	Sonstige Exz o Destr von Läs o Gew a Hirn, sonstige	02.99.71↔	Rv(o Ers)d Elktrd intrkr Neurstm,streotktsch,perm Enzlsys z Dst
01.6x.10↔	Exzision und Destruktion von Tumorgewebe an Schädelbasis	02.99.72↔	Rv(o Ers)d Elktrd intrkr Neurstm,streotktsch,perm Mhrlsys z Dst
01.6x.11↔	Exzision und Destruktion von Tumorgewebe an d Kalotte	02.99.79↔	Rev (oh Ersetz) d Elektrod e intrakr Neurostim, So
01.6x.20↔	Exz und Destr vom sonst erkrankten Gew an d Schädelb	02.99.90↔	Sonstige stereotaktische Op an Schädel, Hirn und Hirnh
01.6x.21↔	Exz und Destr von sonst erkrankten Gew an d Kalotte	04.01.00↔	Exzision eines Akustikusneurinoms, n.n.bez.
01.6x.22↔	Exz u Dstr v snst erkrnktn Gw an d Klitt m Hrn h	04.01.10↔	Exzision eines Akustikusneurinoms durch Kraniotomie
02.01↔	Eröffnen einer Schädelnaht	04.01.11↔	Exzision eines Akustikusneurinoms, Translabrynthärer Zugang
02.02↔	Elevation von Frakturfragmenten vom Schädel	04.01.99↔	Exzision eines Akustikusneurinoms, sonstige
02.03↔	Bildung eines Schädelknochenlappens	07.62↔	Partielle Exz an der Hypophyse, transsphenoidaler Zugang
02.04.00↔	Knochentransplantation an den Schädel, n.n.bez.	07.65↔	Totale Exzision der Hypophyse, transsphenoidaler Zugang
02.04.10↔	Knochentransplantation an den Schädel, Schädeldach	16.51.00↔	Exent d Orbita mit Entf ben Strukturen, n.n.bez.
02.04.99↔	Knochentransplantation an den Schädel, sonstige	16.51.10↔	Exent d Orb m Entf ben Strukturen, m Erhalt d Lidhaut
02.05.00↔	Einsetzen einer Schädelknochenplatte, n.n.bez.	16.51.11↔	Exent d Orb m Entf ben Strukturen, oh Erhalt d Lidhaut
02.05.10↔	Eins CADImp an Hrnsch oh Bt d Gsschäd,Enf Df	16.51.99↔	Sonstige Exenteration d Orbita mit Entf ben Strukturen
02.05.11↔	Eins CADImp an Hrnsch oh Bt d Gsschäd,grfR o kmpf Df	16.52.00↔	Exent d Orb m ther Entf von Orbknoch, n.n.bez.
02.05.20↔	Eins CADImp an Hrnsch m Bt v Orb,Tmpreg o fr Sn(bs 2 Rg)	16.52.10↔	Exent d Orb m ther Entf v Orbknoch, m Erhalt d Lidhaut
02.05.30↔	Eins CADImp an Hrnsch m Bt mlit Rg d Gsschäd(b3Rg)	16.52.11↔	Exnt d Orb m thr Entf v Orbknoch, oh Erhlt d Lidhaut
02.05.99↔	Einsetzen einer Schädelknochenplatte, sonstige	16.52.99↔	So Exent d Orb m therapeutischem Entf von Orbknoch
02.06.00↔	Sonstige Osteoplastik am Schädel, n.n.bez.	16.59.00↔	Sonstige Exenteration der Orbita, n.n.bez.
02.06.10↔	Frontoorbitale Kranioplastik zur Verlagerung	16.59.10↔	Sonst Exenteration der Orbita, mit Erhalt der Lidhaut
02.06.20↔	Rk d Hrnsch oh Bt d Gsschäd, m einf Implnt (Knzmnt)	16.59.11↔	Sonst Exenteration der Orbita, ohne Erhalt der Lidhaut
02.06.30↔	Reko v Hirn u Gesschäd, m einf Implant (Knzement) o Tx	16.59.99↔	Sonstige Exenteration der Orbita, sonstige
02.06.99↔	Sonst Osteoplastik am Schädel (Kranioplastik), sonst	22.79.00↔	Rekonstruktion einer Nasennebenhöhle, n.n.bez.

22.79.10↔	Rekonstruktion des Stirnbeins	25.4x.12↔	Rad Glossekt, transoraler Zugang, Reko m lok Schleimh
22.79.11↔	Rekonstruktion oder Kranialisierung einer Stirnhöhlenwand	25.4x.13↔	Rad Glossekt, transoraler Zugang, Reko m myokutanem Lp
22.79.19↔	Sonstige Rekonstruktion einer Nasennebenhöhle	25.4x.14↔	Rd Glsskt, trnsor Zg, Rk m fr mkrvaskulanst Tx
25.2x.00↔	Partielle Glossektomie, n.n.bez.	25.4x.19↔	Rad Glossekt, transoraler Zugang, m sonstiger Reko
25.2x.09↔	Partielle Glossektomie, sonstige	25.4x.20↔	Radikale Glossekt, transmandibularär Zugang, n.n.bez.
25.2x.10↔	Partielle Glossektomie, transoraler Zugang, n.n.bez.	25.4x.21↔	Rad Glossekt, transmandibularär Zugang, oh Reko
25.2x.11↔	Part Glossekt, transoraler Zugang, oh Rekonstruktion	25.4x.22↔	Rad Glossekt, transmand Zugang, Reko m lok Schleimh
25.2x.12↔	Part Glossekt, transoraler Zugang, Reko m lok Schleimh	25.4x.23↔	Rad Glossekt, transmand Zugang, Reko m myokutanem Lp
25.2x.13↔	Part Glossekt, transoraler Zugang, Reko m myokutanem Lp	25.4x.24↔	Rd Glsskt, trnsmnd Zg, Rk m fr mkrvsknst Tx
25.2x.14↔	Part Glsskt, trnsr Zg, Rk m fr mkrvsknst Tx	25.4x.29↔	Rad Glossekt, transmandibularär Zugang, m so Reko
25.2x.19↔	Part Glossekt, transoraler Zugang, m sonstiger Reko	25.4x.30↔	Radikale Pelviglossektomie, transoraler Zugang, n.n.bez.
25.2x.20↔	Part Glossekt, transmandibularär Zugang, n.n.bez.	25.4x.31↔	Rad Pelviglekt, transoraler Zugang, oh Rekonstruktion
25.2x.21↔	Part Glossekt, transmandibularär Zugang, oh Reko	25.4x.32↔	Rad Pelviglekt, transoraler Zugang, Reko m lok Schleimh
25.2x.22↔	Part Glossekt, transmand Zugang, Reko m lok Schleimh	25.4x.33↔	Rad Pelviglekt, transoraler Zugang, Reko m myokutanem Lp
25.2x.23↔	Part Glossekt, transmand Zugang, Reko m myokutanem Lp	25.4x.34↔	Rd Plvglkt, trnsr Zg, Rk m fr mkrvsknst Tx
25.2x.24↔	Part Glsskt, trnsmnd Zg, Rk m fr mkrvsknst Tx	25.4x.39↔	Rad Pelviglekt, transoraler Zugang, m sonstiger Reko
25.2x.29↔	Part Glossekt, transmandibularär Zugang, m So Reko	25.4x.40↔	Radikale Pelviglossektomie, transmandibularär Zugang, n.n.bez.
25.2x.30↔	Pelviglossektomie, transoraler Zugang, n.n.bez.	25.4x.41↔	Rad Pelviglekt, transmandibularär Zugang, oh Reko
25.2x.31↔	Pelviglekt, transoraler Zugang, oh Rekonstruktion	25.4x.42↔	Rad Pelviglekt, transmand Zugang, Reko m lok Schleimh
25.2x.32↔	Pelviglekt, transoraler Zugang, Reko m lok Schleimhaut	25.4x.43↔	Rad Pelviglekt, transmand Zugang, Reko m myokutanem Lp
25.2x.33↔	Pelviglekt, transoraler Zugang, Reko m myokutanem Lp	25.4x.44↔	Rd Plvglkt, trnsmnd Zg, Rk m fr mkrvsknst Tx
25.2x.34↔	Pelviglekt, transoraler Zug, Reko m fr mikrovaskanast Tx	25.4x.49↔	Rad Pelviglekt, transmandibularär Zugang, m so Reko
25.2x.39↔	Pelviglekt, transoraler Zugang, m sonstiger Reko	25.4x.50↔	Radikale Pelviglossomandibulektomie, n.n.bez.
25.2x.40↔	Pelviglossektomie, transmandibularär Zugang, n.n.bez.	25.4x.51↔	Radikale Pelviglossomandibulektomie, oh Rekonstruktion
25.2x.41↔	Pelviglekt, transmandibularär Zugang, oh Reko	25.4x.52↔	Rad Pelviglossomekt, Rekonstruktion m lok Schleimhaut
25.2x.42↔	Pelviglekt, transmand Zugang, Reko m lok Schleimh	25.4x.53↔	Rad Pelviglossomekt, Rekonstruktion m myokutanem Lp
25.2x.43↔	Pelviglekt, transmand Zugang, Reko m myokutanem Lp	25.4x.54↔	Rad Pelviglossomekt, Reko m fr mikrovaskanast Tx
25.2x.44↔	Plvglkt, trnsmnd Zg, Rk m fr mkrvsknst Tx	25.4x.59↔	Radikale Pelviglossomekt, m sonstiger Rekonstruktion
25.2x.49↔	Pelviglekt, transmandibularär Zugang, m sonstiger Reko	25.4x.99↔	Radikale Glossektomie, sonstige.
25.2x.50↔	Pelviglossomandibulektomie, n.n.bez.	25.59.11↔	Reduktionsplastik der Zunge
25.2x.51↔	Pelviglossomandibulektomie, ohne Rekonstruktion	27.32.00↔	Asgdhnt Exz o Dstr v Läs o Gw a knöch Gaum, n.n.bz.
25.2x.52↔	Pelviglossomekt, Rekonstruktion m lok Schleimhaut	27.32.10↔	Totale transorale Exst von Läs oder Gew a knöch Gaum
25.2x.53↔	Pelviglossomekt, Rekonstruktion m myokutanem Lp	27.32.11↔	Rd trnsmndblär Exz [EnblcRs] v Läs o Gw a knöch Gaum
25.2x.54↔	Pelviglossomekt, Reko m fr mikrovaskanast Tx	27.32.12↔	Rd trnsfzial Exz [EnblcRs] v Läs o Gw a knöch Gaum
25.2x.59↔	Pelviglossomandibulektomie, mit sonstr Rekonstruktion	27.32.99↔	Aisgedehnt Exz o Destr von Läs o Gew a knöch Gaum, so
25.3x.00↔	Vollständige Glossektomie, n.n.bez.	27.56.00↔	Sonstiges Hauttransplantat an Lippe und Mund, n.n.bez.
25.3x.09↔	Vollständige Glossektomie, sonstige	27.56.10↔	Kleinflächiges Spalthauttransplantat an Lippe und Mund
25.3x.10↔	Vollständige Glossekt, transoraler Zugang, n.n.bez.	27.56.20↔	Großflächiges Spalthauttransplantat an Lippe und Mund
25.3x.11↔	Vollständige Glossekt, transoraler Zugang, oh Reko	27.56.30↔	Kleinflächige heterologe Hauttransplantation an die Lippe
25.3x.12↔	Vollst Glossekt, transoraler Zugang, Reko m lok Schleimh	27.56.40↔	Grossflächig heterologe Hauttransplantation an die Lippe
25.3x.13↔	Vollst Glossekt, transoraler Zugang, Reko m myokutanem Lp	27.56.50↔	Kleinflächige homologe Hauttransplantation an d Lippe
25.3x.14↔	Vllst Glsskt, trnsr Zg, Rk m fr mkrvsknst Tx	27.56.60↔	Grossflächig homologe Hauttransplantation an die Lippe
25.3x.19↔	Vollständige Glossekt, transoraler Zugang, m So Reko	27.56.99↔	Sonstiges Hauttransplantat an Lippe und Mund, sonstige
25.3x.20↔	Vollständige Glossekt, transmand Zugang, n.n.bez.	27.57.00↔	Anbr e gestielt oder fr Lp an Lip und Mund, n.n.bez.
25.3x.21↔	Vollständige Glossekt, transmand Zugang, oh Reko	27.57.11↔	Anbringen eines gestielten Fernlappens an Lippe und Mund
25.3x.22↔	Vollst Glossekt, transmand Zugang, Reko m lok Schleimh	27.57.99↔	Anbr e gestielt oder fr Lp an Lip und Mund, sonstige
25.3x.23↔	Vollst Glossekt, transmand Zug, Reko m myokutanem Lp	29.33.00↔	(Partielle) Pharyngektomie, n.n.bez.
25.3x.24↔	Vllst Glsskt, trnsmnd Zg, Rk m fr mkrvsknst Tx	29.33.10↔	Partielle Pharyngektomie, ohne Rekonstruktion
25.3x.29↔	Vollständige Glossekt, transmand Zugang, m so Reko	29.33.99↔	(Partielle) Pharyngektomie, sonstige
25.3x.30↔	Vollständige Pelviglossektomie, transoraler Zugang, n.n.bez.	29.4x.00↔	Plastische Rekonstruktion am Pharynx, n.n.bez.
25.3x.31↔	Vollständige Pelviglekt, transoraler Zugang, oh Reko	29.4x.10↔	Plast Reko a Phar, m lok Schleimhaut o fr Hautlap
25.3x.32↔	Vollst Pelviglekt, transoraler Zugang, Reko m lok Schleimh	29.4x.11↔	Plast Rekonstruktion a Phar, m gestielt myokutanen Lp
25.3x.33↔	Vollst Pelviglekt, transoraler Zugang, Reko m myokutanem Lp	29.4x.12↔	Plst Rk a Phr, m mkrvsk anstmsiertm Tx, Drmtr o Mgnhchzg
25.3x.34↔	Vllst Plvglkt, trnsr Zg, Rk m fr mkrvsknst Tx	29.4x.99↔	Plastische Rekonstruktion am Pharynx, sonstige
25.3x.39↔	Vollständige Pelviglekt, transoraler Zugang, m so Reko	30.1x.00↔	Hemilaryngektomie, n.n.bez.
25.3x.40↔	Vollständige Pelviglekt, transmand Zugang, n.n.bez.	30.1x.10↔	Hemilaryngektomie, supraglottisch horizontal
25.3x.41↔	Vollständige Pelviglekt, transmand Zugang, oh Reko	30.1x.11↔	Hemilaryngektomie, supraglottisch mit Zungengrundresektion
25.3x.42↔	Vollst Pelviglekt, transmand Zug, Reko m lok Schleimh	30.1x.99↔	Hemilaryngektomie, sonstige
25.3x.43↔	Vollst Pelviglekt, transmand Zug, Reko m myokutanem Lp	31.61↔	Naht einer Rissverletzung am Larynx
25.3x.44↔	Vllst Plvglkt, trnsmnd Zg, Rk m fr mkrvsknst Tx	31.62↔	Verschluss einer Larynxfistel
25.3x.49↔	Vollständige Pelviglekt, transmand Zugang, m so Reko	31.63↔	Revision einer Laryngostomie
25.3x.50↔	Vollständige Pelviglossomandibulektomie, n.n.bez.	31.64↔	Versorgung einer Larynxfraktur
25.3x.51↔	Vollständige Pelviglossomekt, oh Rekonstruktion	31.71↔	Naht einer Rissverletzung an der Trachea
25.3x.52↔	Vollständige Pelviglossomekt, Reko m lok Schleimhaut	31.73↔	Verschluss einer anderen trachealen Fistel
25.3x.53↔	Vollständige Pelviglossomekt, Reko m myokutanem Lp	38.01↔	Inzision von intrakraniellen Gefässen
25.3x.54↔	Vollst Pelviglossomekt, Reko m fr mikrovaskanast Tx	38.31↔	Resektion von intrakraniellen Gefässen mit Anastomose
25.3x.59↔	Vollständige Pelviglossomekt, m sonstiger Reko	38.61↔	Sonstige Exzision von intrakraniellen Gefässen
25.4x.00↔	Radikale Glossektomie, n.n.bez.	38.81↔	Sonstr chirurgischer Verschluss von intrakraniellen Gefässen
25.4x.10↔	Radikale Glossektomie, transoraler Zugang, n.n.bez.	76.01↔	Sequestrektomie an Gesichtsschädelknochen
25.4x.11↔	Rad Glossekt, transoraler Zugang, oh Rekonstruktion	76.31.00↔	Partielle Mandibulektomie, n.n.bez.

76.31.10↔	Partielle Mandibulektomie ohne Rekonstruktion	76.5x.41↔	Plastische Rekonstruktion am Kiefergelenk
76.31.21↔	Part Mandekt, m Kontdurchtr und alloplastischer Reko	76.5x.42↔	Glnkstblsierng (bwngngseinschränkd) d Kiefrgl
76.31.29↔	Partielle Mandibulektomie mit sonstiger Rekonstruktion	76.5x.50↔	Arthr Entfernung e freien Gelenkkörpers a Kiefergelenk
76.31.99↔	Partielle Mandibulektomie, sonstige	76.5x.59↔	Sonstige Entf e freien Gelenkkörpers a Kiefergelenk
76.39.00↔	Partielle Ostektomie an anderen Gesichtsschädkn, nnbez	76.5x.60↔	Implantation einer Endoprothese am Kiefergelenk
76.39.10↔	Part Ostekt an and Gschk, Reko m mikrovaskanast Tx	76.5x.61↔	Wechsel einer Endoprothese am Kiefergelenk
76.39.11↔	Part Ostekt an and Gschk, Reko von Weich und Hart	76.5x.70↔	Impl e TEP am Kiefergelenk m vorgefertigten Kompo (L)
76.39.19↔	Partielle Ostekt an and Gschk, sonstige Rekonstruktion	76.5x.71↔	Impl e TEP a Kiefergelenk m CAD-CAM gefertig Kompo (L)
76.39.99↔	Partielle Ostektomie an anderen Gesichtsschädkn, sonst	76.5x.90↔	So temporomandibuläre Arthropl o Diskopl a Kiefergelenk
76.41.00↔	Totale Mandibulektomie m glz Rekonstruktion, n.n.bez.	76.5x.99↔	Temporomandibuläre Arthroplastik, sonstige
76.41.10↔	Tot Mandekt m glz Reko, Reko m mikrovaskanast Tx	76.63.00↔	Osteoplastik [Osteotomie] am Corpus mandibulae, n.n.bez.
76.41.99↔	Totale Mandibulektomie m glz Rekonstruktion, sonstige	76.63.10↔	Ostpl [Ost] i stl Alv o m frntlr Kntnsdtrg d Md o Dstrk
76.42↔	Sonstige totale Mandibulektomie	76.63.11↔	Ostpl [Ost] i frnt Alvkr o m Kntdtrch a hr Mdst o Dstrk
76.43.00↔	Sonstige Rekonstruktion der Mandibula, n.n.bez.	76.63.12↔	Osteoplastik [Osteotomie] zur Kinnverlagerung oh Distraktion
76.43.10↔	Sonstige Reko d Mand m mikrovaskanast Transplantat	76.63.20↔	Verlag d Alveolarfortsatzes d hor Distrak na Osteot
76.43.11↔	Plast Rekonstruktion Einf Defekte d Mand d CADImplant	76.63.21↔	Verlagerung d Mand d Distrak na Osteot m hor Mandast
76.43.12↔	Plast Reko großer o kompl Defekte d Mand d CADImplant	76.63.99↔	Osteoplastik [Osteotomie] am Corpus mandibulae, sonst
76.43.99↔	Sonstige Rekonstruktion der Mandibula, sonstige	76.67↔	Reduktionsgenioplastik
76.44.00↔	Totale Ostekt an and Gschk m glz Reko, n.n.bez.	76.68↔	Augmentationsgenioplastik
76.44.10↔	Tot Ostekt an and Gschk, Reko m mikrovaskanast Tx	76.69.00↔	Sonstige plastische Rekonstruktion an Gschk, n.n.bez.
76.44.11↔	Tot Ostekt an and Gschk, Reko m Ni vaskularisiertem Tx	76.69.10↔	Ostt z Vrlg d Mtgtschts i d LFrIII o LFrIIIIEbn o Dstrk
76.44.19↔	Totale Ostekt an and Gschk m sonstiger Rekonstruktion	76.69.20↔	Osteot z Vrlg d Mtgtschts i d LFrIIIIEbn m Dstrk
76.44.99↔	Totale Ostekt an and Gschk m glz Reko, sonstige	76.69.21↔	Ostt z Vrlg d Mscht i d LFrIIIIEbn, kmb m and Ost m Dstrk
76.45↔	Sonst totale Ostektomie an anderen Gesichtsschädelnknochen	76.69.30↔	Osteot z Vrlg d Mtgtschts i d LFrIIIIEbn m Dstrk
76.46.00↔	Sonstige Rekonstruktion an and Gschk, n.n.bez.	76.69.40↔	Ostt z Vrlg d Mscht i d LFrIIIIEbn, kmb m LFrIIIIEbn m Dstrk
76.46.10↔	So Reko an and Gschk m mikrovaskanast Transplantat	76.69.90↔	Sonstige Osteotomie zur Verlagerung des Mittelgesichtes
76.46.99↔	Sonstige Rekonstruktion an and Gschk, sonstige	76.69.99↔	Sonstige plastische Rekonstruktion an Gschk, sonstige
76.5x.00↔	Temporomandibuläre Arthroplastik, n.n.bez.	76.91.00↔	Knochentransplantat an Gesichtsschädelnknochen, n.n.bez.
76.5x.10↔	Kondylektomie am Kiefergelenk mit Rekonstruktion	76.91.10↔	Transplantat an Gesichtsschädelnknochen
76.5x.19↔	Sonstige Kondylektomie am Kiefergelenk	76.91.99↔	Knochentransplantat an Gesichtsschädelnknochen, sonstige
76.5x.20↔	Diskoplastik am Kiefergelenk mit Rekonstruktion	76.92.20↔	Etz v Schädlnkpl (CAD) an Gschd o Bt d Hrns (bs z 2 Rg)
76.5x.29↔	Sonstige Diskoplastik am Kiefergelenk	76.92.21↔	Etz v Schädlnkpl (CAD) an Gsschd o Bt d Hrnsch (b 3 Rg)
76.5x.30↔	Exst d Disc articul a Kiefergelenk mit Rekonstruktion	76.92.29↔	Enstz v Schädlnkpl (CAD) an Gsschd oh Bt d Hrnsch, S
76.5x.39↔	Sonstige Exstirpation d Discus articul a Kiefergelenk	76.92.30↔	Plast Reko Einf Defekte d Maxilla d CADImplant
76.5x.40↔	Resektion am Tuberculum articulare des Kiefergelenks	76.92.31↔	Plst Rk grssr o kompl Dfkt d Mxll d CADImplnt

Prozedur D25-3

92.20↔	Infusion von flüssigem Radioisotop	92.25.01↔	Teleradth m Elekt, Linbesch, Großfeldbestrahlung
92.21.00↔	Oberflächenstrahlentherapie: n.n.bez.	92.25.02↔	Teleradth m Elekt, Linbesch, Halbkörperbestrahlung
92.21.01↔	Oberflächenstrahlentherapie: Bis zu 2 Bestrahlungsfeldern	92.25.03↔	Teleradth m Elekt, Linbesch, Ganzkörperbestrahlung
92.21.02↔	Oberflächenstrahlentherapie: Mehr als 2 Bestrahlungsfelder	92.25.04↔	Teleradiotherapie m Elekt, Linbesch, Intraop Strahlth
92.22.00↔	Orthovstrth: n.n.bez. Orthovstrth: n.n.bez.	92.25.09↔	Teleradiotherapie mit Elektronen, Linearbeschleuniger, sonst
92.22.01↔	Orthovoltstrahlentherapie: Bis zu 2 Bestrahlungsfeldern	92.25.11↔	Teleradiotherapie m Elekt, Linbesch, m bildgest Einst
92.22.02↔	Orthovoltstrahlentherapie: Mehr als 2 Bestrahlungsfelder	92.25.12↔	Tlrdth m Elkt, Lnbsch, bs z 2 Bstrf, m bildgst Enst
92.22.11↔	Intraoperative Röntgenstrahlentherapie, bis 300 kV	92.25.13↔	Tlrdth m Elkt, Lnbsch, mhr als 2 Bstrf, m bildgst Enst
92.22.12↔	Intraoperative Röntgenstrahlentherapie, 300 kV - < 1 MV	92.25.14↔	Tlrdth m Elkt, Lnbsch, 3Dgpl Bstr, m bildgst Enst
92.22.19↔	Intraoperative Röntgenstrahlentherapie, sonstige	92.25.15↔	Tlrdth m Elkt, Lnbsch, intrmd Rdiioth, m bildgst Enst
92.23.00↔	Hochvoltstrahlentherapie, n.n.bez.	92.25.21↔	Tlrdth m Elkt, Lnbsch, bs z 2 Bstrf, oh bildgst Enst
92.23.01↔	Telekobaltgerät bis zu 2 Bestrahlungsfelder	92.25.22↔	Tlrdth m Elkt, Lnbsch, mhr als 2 Bstrf, oh bildgst Enst
92.23.02↔	Telekobaltgerät 3 bis 4 Bestrahlungsfelder	92.25.23↔	Tlrdth m Elkt, Lnbsch, 3Dgpl Bstr, oh bildgst Enst
92.23.03↔	Telekobaltgerät mehr als 4 Bestrf oder 3Dgepl Bestr	92.25.24↔	Tlrdth m Elkt, Lnbsch, intrmd Rdiioth, oh bildgst Enst
92.23.08↔	Hochvoltstrahlentherapie: andere Isotope	92.26.00↔	Teleradiotherapie mit anderen Partikelstrahlen, n.n.bez.
92.23.09↔	Telekobaltgerät, Sonstige	92.26.10↔	Protonentherapie, bis zu 2 Bestrf, oh bildgest Einst
92.24.00↔	Teleradioth mit Photonen, Linearbeschleuniger, n.n.bez.	92.26.11↔	Protonentherapie, bis zu 2 Bestrf, mit bildgest Einst
92.24.01↔	Teleradth m Phot, Linbesch, Großfeldbestrahlung	92.26.20↔	Prtnnthrpie, mhr als 2 Bstrf, oh bildgst Enst
92.24.02↔	Teleradth m Phot, Linbesch, Halbkörperbestrahlung	92.26.21↔	Prtnnthrpie, mhr als 2 Bstrf, m bildgst Enst
92.24.03↔	Teleradth m Phot, Linbesch, Ganzkörperbestrahlung	92.26.99↔	Teleradiotherapie mit anderen Partikelstrahlen, sonst
92.24.04↔	Teleradiotherapie m Phot, Linbesch, Intraop Strahlth	92.27.00↔	Imp/Eins radak Elm (Brchyth m umschl Rdion), Körprb, S o nnbz
92.24.09↔	Teleradiotherapie mit Photonen, Linearbeschleuniger, sonst	92.27.10↔	Imp/Eins radak Elm (Brchyth m umschl Rdion), w Geschl, nnbz
92.24.11↔	Tlrdth m Pht, Lnbsch, bs z 2 Bstrf: M bildgst Enst	92.27.11↔	Imp o Eins rdioakt Elm (Brchyth m umschl Rdion), intraut
92.24.12↔	Tlrdth m Pht, Lnbsch, mhr als 2 Bstrf: M bildgst Enst	92.27.12↔	Imp o Eins rdioakt Elm (Brchyth m umschl Rdion), intrvg
92.24.13↔	Tlrdth m Pht, Lnbsch, 3Dgpl Bstr: M bildgst Enst	92.27.13↔	Imp/Eins radak Elm (Brchyth m umschl Rdion), intu u intv kmb
92.24.14↔	Tlrdth m Pht, Lnbsch, intrmd Rdiioth: M bildgst Enst	92.27.21↔	Imp o Eins rdioakt Elm (Brchyth m umschl Rdion), Körprb
92.24.21↔	Tlrdth m Pht, Lnbsch, bs z 2 Bstrf: Oh bildgst Enst	92.27.22↔	Imp/Eins radak Elm (Brchyth m umschl Rdion), intrkvär
92.24.22↔	Tlrdth m Pht, Lnbsch, mhr als 2 Bstrf: Oh bildgst Enst	92.27.23↔	Imp/Eins radak Elm (Brchyth m umschl Rdion), intrlrmnl
92.24.23↔	Tlrdth m Pht, Lnbsch, 3Dgpl Bstr: Oh bildgst Enst	92.27.30↔	Imp o Eins rdioakt Elm (Brchyth m umschl Rdion), Gf nnbz
92.24.24↔	Tlrdth m Pht, Lnbsch, intrmd Rdiioth: Oh bildgst Enst	92.27.31↔	Imp/Eins radak Elm (Brchyth m umschl Rdion), Kmrgfäss
92.24.30↔	Tlrdth m Pht: hchkmplx Rdiioth m spezialisier Assttng	92.27.39↔	Imp o Eins rdioakt Elm (Brchyth m umschl Rdion), so Gf
92.25.00↔	Teleradioth mit Elektronen, Linearbeschleuniger, n.n.bez.	92.27.40↔	Impl o Eins rdakti Elem(Brachyth m Radionklid), intraop

92.27.70↔	Radioaktive Moulagen, n.n.bez.	92.29.38↔	Intrst Brchyth m Implnt v prmn Str, v 41 bs bs 45 Quelln
92.27.71↔	Rdioakt Moulgn: Knstr u Appl v obrfl rdioaktvn Moulgn	92.29.39↔	Intrst Brchyth m Implnt v prmn Str, v 46 bs bs 50 Quelln
92.27.72↔	Rdioakt Moulgn: Knstr u Appl v N auf d Körprb vrw Appl	92.29.3a↔	Intrst Brchyth m Implnt v prmn Str, v 51 bs bs 55 Quelln
92.27.73↔	Radioakt Moulagen: Konstr u Appl v Augenapplikatoren	92.29.3b↔	Intrst Brchyth m Implnt v prmn Str, v 56 bs bs 60 Quelln
92.27.79↔	Radioaktive Moulagen, sonstige	92.29.3c↔	Intrst Brchyth m Implnt v prmn Str, v 61 bs bs 65 Quelln
92.28.00↔	Injektion oder Instillation von Radioisotopen, n.n.bez.	92.29.3d↔	Intrst Brchyth m Implnt v prmn Str, v 66 bs bs 70 Quelln
92.28.01↔	Instillation von offenen Radionukliden in Gelenke	92.29.3e↔	Intrst Brchyth m Implnt v prmn Str, mhr als 70 Quelln
92.28.02↔	Rdiojdh bs 1,2 GBq I131: Oh Gb v rkmb Thyreotr (rhTSH)	92.29.40↔	Brachytherapie mit Oberflächenapplikatoren, n.n.bez.
92.28.03↔	Rdiojdh bs 1,2 GBq I131: M Gb v rkmb Thyreotr (rhTSH)	92.29.49↔	Brachytherapie mit Oberflächenapplikatoren, sonstige
92.28.04↔	Rdiojdh üb 1,2 bs u 5 GBq I131: Oh Gb rkmb Thyreotr (rhTSH)	92.29.51↔	Entf von umschl Radion o inaktiven Appl unt Anästhesie
92.28.05↔	Rdiojdh üb 1,2 bs u 5 GBq I131: M Gb rkmb Thyreotr (rhTSH)	92.30.00↔	Stereotaktische Bestrahlung, einzeitig, n.n.bez.
92.28.06↔	Rdiojdh m 5 u mhr GBq I131: Oh Gb rkmb Thyreotr (rhTSH)	92.30.01↔	Stereotaktische Bestrahlung, einzeitig: Zerebral, n.n.bez.
92.28.07↔	Rdiojdh m 5 u mhr GBq I131: M Gb rkmb Thyreotr (rhTSH)	92.30.02↔	Stereotaktische Bestrahlung, einzeitig: Extrazerebral, n.n.bez.
92.28.11↔	Therapie mit offenen Radionukliden bei Knochenmetastasen	92.30.20↔	Stereot Bestr, einzeit: Zerebral, intmod Radioth
92.28.12↔	Intrvnös plliatv Schmrzth m off Rdion b Knchnmtstsn	92.30.21↔	Streot Bstr, einzeit: Zrb, intmd Bgnbstr (IMAT)
92.28.13↔	Radiorezeptortherapie m DOTA-konjug Somatostatin-Analoga	92.30.22↔	Stereot Bestr, einzeit: Zerebral, bildgest Einst
92.28.20↔	Radioimmuntherapie mit 90Y-lbritumomab-Tiuxetan, parenteral	92.30.30↔	Stereot Bestr, einzeit: Extrazer, intmod Radioth
92.28.21↔	Gabe von Jod-131-MIBG (Metajodbenzylguanidin) parenteral	92.30.31↔	Streot Bstr, einzeit: Extrzr, intmd Bgnbstr (IMAT)
92.28.31↔	Sel Intravask Radiochemoembolisation m I131Lipiodol	92.30.32↔	Stereot Bestr, einzeit: Extrazer, bildgest Einst
92.28.32↔	SIRT d Emb v Yttrium90mrkiertn Mkrspähm	92.30.99↔	Stereotaktische Bestrahlung, einzeitig, sonstige
92.28.33↔	Endovaskuläre Brachytherapie mit Rhenium-188	92.31.00↔	Radiochirurgie mit Photonen n.n. bez., zerebral
92.29.00↔	Brachytherapie mit umschlossenen Radionukliden, n.n. bez.	92.31.10↔	Radiochirurgie mit Photonen n.n. bez., extrazerebral
92.29.09↔	Brachytherapie mit umschlossenen Radionukliden, sonst	92.32.00↔	Mehrquellige Photon-Radiochirurgie, n.n.bez.
92.29.11↔	Intrst Brchyth m Implnt v entfb Str i e Ebn, nied Dssl	92.32.01↔	Mehrquellige Photon-Radiochirurgie: Gamma-knife
92.29.12↔	Intrst Brchyth m Impl entfb Str i e Eb, gp Dssl (Plsd ds rt)	92.33.00↔	Teilchen-Radiochirurgie, n.n.bez.
92.29.13↔	Intrst Brchyth m Implnt v entfb Str i e Ebn, hh Dssl	92.33.01↔	And Hochvstrth: Stereot Bestr, einzeit, zerebral
92.29.19↔	Interst Brchyth m Implant von entfb Str i e Ebene, so	92.33.11↔	And Hochvstrth: Stereot Bestr, einzeit, Extrazer
92.29.21↔	Intrst Brchyth m Vmpl v entfb Str i mhr Ebn, nied Dssl	92.39.01↔	And Hochvstrth, Stereot Bestr, frakt,zereb, n.n.bez.
92.29.22↔	Intrst Brchyth m Vmpl entfb Str i mhr Eb, gp Dssl (Plsd ds rt)	92.39.11↔	And Hchvstrth, Streot Bstr, frkt, Extrzr, n.n.bz.
92.29.23↔	Intrst Brchyth m Vmpl v entfb Str i mhr Ebn, hh Dssl	92.39.20↔	And Hchvstrth, Streot Bstr, frkt: zrb, intmd Rdioth
92.29.24↔	Brchyth m Impl v entf Strhl i mehr Ebn, hohe Lstg,intop	92.39.21↔	And Hchvstrth, Streot Bstr, frkt: zrb, intmd Bgnbstr (IMAT)
92.29.29↔	Intrst Brchyth m Vmpl v entfb Str i mhr Ebn, so	92.39.22↔	And Hchvstrth, Streot Bstr, frkt: zrb, bldgst Enst
92.29.31↔	Intrst Brchyth m Implnt v prmn Str, bs z 10 Quelln	92.39.29↔	And Hochvstrth, Stereot Bestr, frakt, zerebral, so
92.29.32↔	Intrst Brchyth m Implnt v prmn Str, v 10 bs 15 Quelln	92.39.30↔	And Hchvstrth, Streot Bstr, frkt: Extrzr, intmd Rdioth
92.29.33↔	Intrst Brchyth m Implnt v prmn Str, v 16 bs 20 Quelln	92.39.31↔	And Hchvstrth, Streot Bstr, frkt: Extrzr, intmd Bgnbstr (IMAT)
92.29.34↔	Intrst Brchyth m Implnt v prmn Str, v 21 bs 25 Quelln	92.39.32↔	And Hchvstrth, Streot Bstr, frkt: Extrzr, bldgst Enst
92.29.35↔	Intrst Brchyth m Implnt v prmn Str, v 26 bs bs 30 Quelln	92.39.39↔	And Hochvstrth, Stereot Bestr, frakt, Extrazer, so
92.29.36↔	Intrst Brchyth m Implnt v prmn Str, v 31 bs bs 35 Quelln	92.41↔	Intraoperative Strahlentherapie mit Elektronen
92.29.37↔	Intrst Brchyth m Implnt v prmn Str, v 36 bs bs 40 Quelln		

Prozedur D25-4

01.12.00↔	Offene Biopsie an den Hirnhäuten, n.n.bez.	01.24.37↔	Zugang durch die Schädelbasis, translabyrinthär
01.12.10↔	Stereotaktische offene Biopsie an den Hirnhäuten	01.24.38↔	Zugang durch die Schädelbasis, transpyramidal
01.12.99↔	Offene Biopsie an den Hirnhäuten, sonstige	01.24.39↔	Zugang durch die Schädelbasis, sonstige
01.14.00↔	Offene Biopsie am Gehirn, n.n.bez.	01.24.3a↔	Zugang durch die Schädelbasis, transkondylär
01.14.10↔	Stereotaktische offene Biopsie am Gehirn	01.24.3b↔	Zugang durch die Schädelbasis, transorbital
01.14.99↔	Offene Biopsie am Gehirn, sonstige	01.24.3c↔	Zugang durch die Schädelbasis, mit Le-Fort-I-Osteotomie
01.15↔	Biopsie am Schädel	01.24.99↔	Sonstige Kraniotomie, sonstige
01.21↔	Inzision und Drainage an den kranialen Sinus	01.25.00↔	Sonstige Kraniektomie, n.n.bez.
01.22↔	Entf d Elektrod(n) e intrakraniellen Neurostimulators	01.25.10↔	Sonstige Kraniektomie mit Dekompression
01.24.00↔	Sonstige Kraniotomie, n.n.bez.	01.25.11↔	Sonst Kraniektomie zur Entleerung e epiduralen Hämatoms
01.24.10↔	Sonstige Kraniotomie mit Dekompression	01.25.12↔	Sonst Kraniektomie zur Entleerung e epiduralen Empyems
01.24.11↔	Sonst Kraniotomie zur Entleerung e epiduralen Hämatoms	01.25.13↔	So Kraniekt zur Entf e Fk aus Schädelkn o Epidraum
01.24.12↔	Sonstige Kraniotomie zur Entleerung eines epid Empyems	01.25.14↔	S Krniekt m Enl v allpl Mt o Mdrträg i D Schädlnk o Epdraum
01.24.13↔	S Krniot,Enl v allpl Mt o Mdrträg i d Schädlnk o Epdraum	01.25.19↔	So Kraniekt z Drain epid Flüssigk o aus sonst Gründen
01.24.14↔	S Krniot,Entf v allpl Mtrialdr Mdrträg aus Schädlnk o Epdraum	01.25.20↔	Sonstige Kraniekt, Rekraniotomie mit Einbr e Drain
01.24.15↔	Sonstige Kraniot, Entf e Fk aus Schädelkn o Epidraum	01.25.21↔	S Krniekt,Rkrekt z Entf v alpl Mt o Mdr a d Schädlnk o Epdrir
01.24.16↔	So Kraniot, So Drain epid Flüssigk o aus sonst Gründen	01.25.99↔	Sonstige Kraniektomie, sonstige
01.24.20↔	Kraniotomie der Kalotte als Zugang, n.n.bez.	01.26↔	Einsetzen und Ersetz e Kath i d Schädelhöhle o Hirn
01.24.21↔	Bohrlochtrepanation der Kalotte als Zugang	01.28↔	Einsetzen von intrakran Katheter(n) via Bohrloch(löcher)
01.24.22↔	Streotktsch geführt Schädlröffnung üb d Kltt als Zg	01.29.00↔	Rv (h Erstz) v Kth(n) aus Schädlnk o Hrn, n.n.bz.
01.24.29↔	Kraniotomie der Kalotte als Zugang, sonstige	01.29.10↔	Stereot Rev (oh Ersetz) v intrazer Kath z intrav Infus
01.24.30↔	Zugang durch die Schädelbasis, n.n.bez.	01.29.99↔	Rev (oh Ersetz) von Kath(n) aus Schädelh o Hirn, So
01.24.31↔	Zugang durch die Schädelbasis, transoral	01.31.00↔	Inzision an den Hirnhäuten, n.n.bez.
01.24.32↔	Zugang d d Schädelb, transor m Spal d weichen Gaumens	01.31.10↔	Inzis an D Hirnh zur Entl e subduralen Hämat (Hygroms)
01.24.33↔	Zg d d Schädlnb, trmsr m Spl d weichn u hrtn Gaumns	01.31.11↔	Inzision an D Hirnhäuten zur Entl e subduralen Empyems
01.24.34↔	Zugang durch die Schädelbasis, transsphenoidal	01.31.20↔	Inzs an D Hrn h z Drain v sbd u sbchnoidlr Flüssgk
01.24.35↔	Zugang durch die Schädelbasis, transthemoidal	01.31.99↔	Inzision an den Hirnhäuten, sonstige
01.24.36↔	Zugang durch die Schädelbasis, transmastoidal	01.39.00↔	Sonstige Inzision am Gehirn, n.n.bez.

01.39.10↔	Sonstige Inzision a Hirn zur Entl e intrazer Hämat	02.34↔	Ventrikelschunt zu Bauchhöhle und Bauchorganen
01.39.11↔	Sonstige Inzision a Hirn zur Entl e intrazer Abszesses	02.35↔	Ventrikelschunt zum Harnwegssystem
01.39.19↔	So Inzis a Gehirn, Entl v So intrazerebraler Flüssigk	02.39↔	Sonst Operationen zum Einrichten einer Ventrikeldrainage
01.39.20↔	So Inzis a Hirn, Stereotaktische Entl e intrakr Hämat	02.41.00↔	Spülung und Exploration eines Ventrikelschunts, n.n.bez.
01.39.21↔	So Inzis a Hirn, Stereot Entl e intrakr Abszesses	02.41.10↔	Spülung u Exploration eines Ventrikelschunts, zentraler Teil
01.39.29↔	So Inzis a Hirn, Stereot Entl so intrakrnlr Flüssigk	02.41.20↔	Spülung u Exploration eines Ventrikelschunts, peripherer Teil
01.39.30↔	Sonstige Inzision a Gehirn, Entf e intrazerebralen Fk	02.41.99↔	Spülung und Exploration eines Ventrikelschunts, sonstige
01.39.40↔	Anl e ext Drain a Liquosys (z.B. ventr, zist, subd)	02.42.00↔	Ersetzen eines Ventrikelschunts, n.n.bez.
01.39.41↔	Anl e Reserv a Liquosys (z.B. ventr, zisternal, subd)	02.42.10↔	Ersetzen eines Ventrikelschunts, zentraler Teil
01.39.42↔	Entf e Reserv a Liquosys (z.B. ventr, zisternal, subd)	02.42.20↔	Ersetzen eines Ventrikelschunts, peripherer Teil
01.39.50↔	Entfernung eines intrakraniellen Implantates	02.42.99↔	Ersetzen eines Ventrikelschunts, sonstige
01.39.99↔	Sonstige Inzision am Gehirn, sonstige	02.43↔	Entfernen eines Ventrikelschunts
01.41↔	Operationen am Thalamus	02.91↔	Lösung von kortikalen Adhäsionen
01.42↔	Operationen am Globus pallidum	02.92↔	Plastische Rekonstruktion am Gehirn
01.51.00↔	Exz von Läsion oder Gewebe an d Hirnhäuten, n.n.bez.	02.93.00↔	Implnt o Erstz d Elktrd(n) e intrkr Neurstm, n.n.bz.
01.51.10↔	Exz v Tmr an d Hrn h m Präprtio n v infiltriertm Nchbr	02.93.10↔	Implant o Ersetz v temp Mikroel z monokol Abl u Stimul
01.51.99↔	Exzision von Läsion oder Gewebe an den Hirnhäuten, sonst	02.93.11↔	Implnt o Erstz v tmp Mikroel z mitlk Abl u Stml
01.52.00↔	Hemisphärektomie, n.n.bez.	02.93.20↔	Implnt o Erstz v prm n Mikroel z mnlk Abl u Stml
01.52.10↔	Hemisphärektomie, hirneigenes intrazerebrales Tumorgewebe	02.93.21↔	Implnt o Erstz v prm n Mikroel z mitlk Abl u Stml
01.52.11↔	Hemisphärektomie, nicht hirneigenes intrazerebr Tumorgewebe	02.93.99↔	Implant o Ersetz d Elektro d(n) e intrakr Neurostim, So
01.52.99↔	Hemisphärektomie, sonstige	02.99.10↔	Stereotaktische Eingriffe am Liquorsystem
01.53.00↔	Lobektomie am Gehirn, n.n.bez.	02.99.11↔	Stereot Implant u Explntio n v rdioaktivm Mt als slbst Engr
01.53.10↔	Lobektomie am Gehirn, hirneigenes intrazerebr Tumorgewebe	02.99.12↔	Stereot Implant von Gew an Schäd, Hirn und Hirnh
01.53.11↔	Lobekt a Hirn, Ni hirneigenes intrazerebrales Tumor	02.99.13↔	Stereotaktische Instill von Med als selbst Eingr
01.53.99↔	Lobektomie am Gehirn, sonstige	02.99.14↔	Stereot Implant, Rv o Wchs v intrkr Kth z intrv Inf
01.59.00↔	Sonstige Exz o Destr von Läs o Gew a Hirn, n.n.bez.	02.99.20↔	Umwdl e Lquorschnts (Hrnwssrbleitng) i e Mhrfchbleitng
01.59.10↔	Sonstige Exz von hirneig intrazer Tumor a Hirn	02.99.29↔	Sonstige Revision und Entfernung von Liquorableitungen
01.59.11↔	Sonstige Exz von Ni hirneig intrazer Tumor a Hirn	02.99.30↔	Implantation oder Wechsel einer intrakraniellen Messsonde
01.59.12↔	So Exz von Läs o Gew a Hirn, Debr e Kontusion a Hirn	02.99.31↔	Revision (ohne Wechsel) einer intrakraniellen Messsonde
01.59.19↔	Sonst Exzision von Läsion oder Gewebe am Gehirn, sonst	02.99.40↔	Implantation oder Wechsel einer Neuroprothese
01.59.20↔	Sonstige Destr von hirneig intrazer Tumor a Hirn	02.99.41↔	Revision (ohne Wechsel) einer Neuroprothese
01.59.21↔	Sonstige Destr von Ni hirneig intrazer Tumor a Hirn	02.99.50↔	Implant u Entf e KathBallonSyst z intrazer Brachyth
01.59.29↔	Sonst Destruktion von Läsion o Gewebe am Gehirn, sonst	02.99.70↔	Rv (o Erstz) d Elktrd e intrkr Neurstm, n.n.bz.
01.59.99↔	Sonstige Exz o Destr von Läs o Gew a Hirn, sonstige	02.99.71↔	Rv(o Ers) d Elktrd intrkr Neurstm, stereotktsch, perm Enzlsys z Dst
01.6x.10↔	Exzision und Destruktion von Tumorgewebe an Schädelbasis	02.99.72↔	Rv(o Ers) d Elktrd intrkr Neurstm, stereotktsch, perm Mhrlsyst z Dst
01.6x.11↔	Exzision und Destruktion von Tumorgewebe an d Kalotte	02.99.79↔	Rev (oh Ersetz) d Elektro d e intrakr Neurostim, So
01.6x.20↔	Exz und Destr vom sonst erkrankten Gew an d Schädelb	02.99.90↔	Sonstige stereotaktische Op an Schädel, Hirn und Hirnh
01.6x.21↔	Exz und Destr von sonst erkrankten Gew an d Kalotte	04.01.00↔	Exzision eines Akustikusneurinoms, n.n.bez.
01.6x.22↔	Exz u Dstr v snst erkrnktn Gw an d Klitt m Hrn h	04.01.10↔	Exzision eines Akustikusneurinoms durch Kraniotomie
02.01↔	Eröffnen einer Schädelnaht	04.01.11↔	Exzision eines Akustikusneurinoms, Translabrynthärer Zugang
02.02↔	Elevation von Frakturfragmenten vom Schädel	04.01.99↔	Exzision eines Akustikusneurinoms, sonstige
02.03↔	Bildung eines Schädelknochenlappens	04.76↔	Plast Reko e alten traumat Verletz an kran u periph Nn
02.04.00↔	Knochentransplantation an den Schädel, n.n.bez.	04.79.00↔	Sonstige Neuroplastik, n.n.bez.
02.04.10↔	Knochentransplantation an den Schädel, Schädeldach	04.79.10↔	Transplantation und Transp e extrkr Hirnner m epin Nht
02.04.99↔	Knochentransplantation an den Schädel, sonstige	04.79.11↔	Transplantation und Transp d Plexus brachia m epin Nht
02.05.00↔	Einsetzen einer Schädelknochenplatte, n.n.bez.	04.79.12↔	Transplantation und Transp von Nn d Schult m epin Nht
02.05.10↔	Eins CADImp an Hrnsh oh Bt d Gsschäd, Enf Df	04.79.13↔	Tx und Transp e Nn d Armes und d Hand m epin Nht
02.05.11↔	Eins CADImp an Hrnsh oh Bt d Gsschäd, grflr o kmpf Df	04.79.14↔	Tx u Transp von Nn d Rumpfes u d unt Extre m epin Nht
02.05.20↔	Eins CADImp an Hrnsh m Bt v Orb, Tmpreg o fr Sn(bs 2 Rg)	04.79.19↔	Transplantation und Transp e sonst Nervens m epin Nht
02.05.30↔	Eins CADImp an Hrnsh m Bt mit Rg d Gsschäd(b3Rg)	04.79.20↔	Transplantation und Transposition e Nn m intersz Nht
02.05.99↔	Einsetzen einer Schädelknochenplatte, sonstige	04.79.21↔	Tx und Transp e extrkr Hirnner m intersz Nht
02.06.00↔	Sonstige Osteoplastik am Schädel, n.n.bez.	04.79.22↔	Tx und Transp d Plexus brachia m intersz Nht
02.06.10↔	Frontoorbitale Kranioplastik zur Verlagerung	04.79.23↔	Tx und Transp von Nn d Schult m intersz Nht
02.06.20↔	Rk d Hrnsh oh Bt d Gsschäd, m einf Implnt (Krzmnt)	04.79.24↔	Tx und Transp e Nn d Armes und d Hand m intersz Nht
02.06.30↔	Reko v Hirn u Gesschäd, m einf Implant (Krzement) o Tx	04.79.25↔	Tx u Trnsp v Nn d Rmpfs u d unt Extrm m intersz Nht
02.06.99↔	Sonst Osteoplastik am Schädel (Kranioplastik), sonst	04.79.29↔	Transplantation und Transp e sonst Nn m intersz Nht
02.07↔	Entfernen einer Schädelknochenplatte	04.79.99↔	Sonstige Neuroplastik, sonstige
02.11↔	Einfache Naht an der Dura mater des Gehirns	07.62↔	Partielle Exz an der Hypophyse, transsphenoidaler Zugang
02.12.00↔	Sonstige Rekonstruktion an den Hirnhäuten, n.n.bez.	07.65↔	Totale Exzision der Hypophyse, transsphenoidaler Zugang
02.12.10↔	Sonst Rekonstruktion an den Hirnhäuten ohne Kranioplastik	16.51.00↔	Exent d Orbita mit Entf ben Strukturen, n.n.bez.
02.12.20↔	Sonst Rekonstruktion an den Hirnhäuten mit Kranioplastik	16.51.10↔	Exent d Orb m Entf ben Strukturen, m Erhalt d Lidhaut
02.12.21↔	Sonst Duraplastik mit Kranioplastik an der Konvexität	16.51.11↔	Exent d Orb m Entf ben Strukturen, oh Erhalt d Lidhaut
02.12.22↔	So Durapl m Kranioplastik a kraniozervikalen Übergang	16.51.99↔	Sonstige Exenteration d Orbita mit Entf ben Strukturen
02.12.99↔	Sonstige Rekonstruktion an den Hirnhäuten, sonstige	16.52.00↔	Exent d Orb m ther Entf von Orbknoch, n.n.bez.
02.13↔	Ligatur eines Gefässes der Hirnhäute	16.52.10↔	Exent d Orb m ther Entf v Orbknoch, m Erhalt d Lidhaut
02.14↔	Exzision am Plexus chorioideus	16.52.11↔	Exnt d Orb m thr Entf v Orbknoch, oh Erhlt d Lidhaut
02.2↔	Ventrikulostomie	16.52.99↔	So Exent d Orb m therapeutischem Entf von Orbknoch
02.31↔	Ventrikelschunt zu Strukturen in Kopf und Hals	16.59.00↔	Sonstige Exenteration der Orbita, n.n.bez.
02.32↔	Ventrikelschunt zum Kreislaufsystem	16.59.10↔	Sonst Exenteration der Orbita, mit Erhalt der Lidhaut
02.33↔	Ventrikelschunt zur Thoraxhöhle	16.59.11↔	Sonst Exenteration der Orbita, ohne Erhalt der Lidhaut

16.59.99↔	Sonstige Exenteration der Orbita, sonstige	25.3x.09↔	Vollständige Glossektomie, sonstige
21.72↔	Offene Reposition einer Nasenfraktur	25.3x.10↔	Vollständige Glossekt, transoraler Zugang, n.n.bez.
22.79.00↔	Rekonstruktion einer Nasennebenhöhle, n.n.bez.	25.3x.11↔	Vollständige Glossekt, transoraler Zugang, oh Reko
22.79.10↔	Rekonstruktion des Stirnbeins	25.3x.12↔	Vollst Glossekt, transor Zugang, Reko m lok Schleimh
22.79.11↔	Rekonstruktion oder Kranialisierung einer Stirnhöhlenwand	25.3x.13↔	Vollst Glossekt, transor Zugang, Reko m myokutanem Lp
22.79.19↔	Sonstige Rekonstruktion einer Nasennebenhöhle	25.3x.14↔	Vllst Glsskt, trnsr Zg, Rk m fr mkrvsknst Tx
23.6↔	Prothetisches Zahnimplantat	25.3x.19↔	Vollständige Glossekt, transoraler Zugang, m So Reko
24.0↔	Inzision an Zahnfleisch und Alveolarkamm	25.3x.20↔	Vollständige Glossekt, transmand Zugang, n.n.bez.
24.11.00↔	Biopsie am Zahnfleisch, n.n.bez.	25.3x.21↔	Vollständige Glossekt, transmand Zugang, oh Reko
24.11.20↔	Offene Biopsie (mit Inzision) am Zahnfleisch	25.3x.22↔	Vollst Glossekt, transmand Zugang, Reko m lok Schleimh
24.11.99↔	Biopsie am Zahnfleisch, sonstige	25.3x.23↔	Vollst Glossekt, transmand Zug, Reko m myokutanem Lp
24.12.00↔	Biopsie an einer Zahnalveole, n.n.bez.	25.3x.24↔	Vllst Glsskt, trnsmnd Zg, Rk m fr mkrvsknst Tx
24.12.20↔	Offene Biopsie (mit Inzision) an einer Zahnalveole	25.3x.29↔	Vollständige Glossekt, transmand Zugang, m so Reko
24.12.99↔	Biopsie an einer Zahnalveole, sonstige	25.3x.30↔	Vollständige Pelviglossektomie, transoraler Zugang, n.n.bez.
24.2x.00↔	Gingivaplastik, n.n.bez.	25.3x.31↔	Vollständige Pelviglekt, transoraler Zugang, oh Reko
24.2x.10↔	Gingivaplastik mit Transplantat oder Implantat	25.3x.32↔	Vollst Pelviglekt, transor Zugang, Reko m lok Schleimh
24.2x.99↔	Gingivaplastik, sonstige	25.3x.33↔	Vollst Pelviglekt, transor Zug, Reko m myokutanem Lp
24.31↔	Exzision von Läsion oder Gewebe am Zahnfleisch	25.3x.34↔	Vllst Plvglkt, trnsr Zg, Rk m fr mkrvsknst Tx
24.4x.00↔	Exzision einer Zahnläsion am Kiefer, n.n.bez.	25.3x.39↔	Vollständige Pelviglekt, transoraler Zugang, m so Reko
24.4x.10↔	Exz e Zahnläsion a Kiefr m Eröffng v Kiefrhöhl o Nsnbnd	25.3x.40↔	Vollständige Pelviglekt, transmand Zugang, n.n.bez.
24.4x.11↔	Exzision einer Zahnläsion am Kiefer mit Nervendarstellung	25.3x.41↔	Vollständige Pelviglekt, transmand Zugang, oh Reko
24.4x.99↔	Exzision einer Zahnläsion am Kiefer, sonstige	25.3x.42↔	Vollst Pelviglekt, transmand Zug, Reko m lok Schleimh
24.5x.00↔	Alveoloplastik, n.n.bez.	25.3x.43↔	Vollst Pelviglekt, transmand Zug, Reko m myokutanem Lp
24.5x.10↔	Alveoloplastik mit Transplantat	25.3x.44↔	Vllst Plvglkt, trnsmnd Zg, Rk m fr mkrvsknst Tx
24.5x.99↔	Alveoloplastik, sonstige	25.3x.49↔	Vollständige Pelviglekt, transmand Zugang, m so Reko
24.7↔	Anbringen einer orthodontischen Apparatur	25.3x.50↔	Vollständige Pelviglossomandibulektomie, n.n.bez.
24.91.00↔	Extens o Vertiefung d Sulcus buccolab o ling, n.n.bez.	25.3x.51↔	Vollständige Pelviglossomekt, oh Rekonstruktion
24.91.10↔	Vestibulumplastik	25.3x.52↔	Vollständige Pelviglossomekt, Reko m lok Schleimhaut
24.91.11↔	Mundbodensenkung	25.3x.53↔	Vollständige Pelviglossomekt, Reko m myokutanem Lp
24.91.99↔	Extens o Vertiefung d Sulcus buccolab o ling, so	25.3x.54↔	Vollst Pelviglossomekt, Reko m fr mikrovaskanast Tx
24.99.00↔	Sonstige zahnärztliche Operationen, n.n.bez.	25.3x.59↔	Vollständige Pelviglossomekt, m sonstiger Reko
24.99.10↔	Freie e enossalen Implant mit Aufsetzen e Distanzhülse	25.4x.00↔	Radikale Glossektomie, n.n.bez.
24.99.11↔	Stabilisierung eines Zahnes	25.4x.10↔	Radikale Glossektomie, transoraler Zugang, n.n.bez.
24.99.20↔	Kieferaufbau durch Anwendung eines enoralen Distraktors	25.4x.11↔	Rad Glossekt, transoraler Zugang, oh Rekonstruktion
24.99.99↔	Sonstige zahnärztliche Operation, sonstige	25.4x.12↔	Rad Glossekt, transoraler Zugang, Reko m lok Schleimh
25.02↔	Offene Biopsie an der Zunge	25.4x.13↔	Rad Glossekt, transoraler Zugang, Reko m myokutanem Lp
25.1↔	Exzision od Destruktion von Läsion oder Gewebe an Zunge	25.4x.14↔	Rd Glsskt, trnsor Zg, Rk m fr mkrvskulanst Tx
25.2x.00↔	Partielle Glossektomie, n.n.bez.	25.4x.19↔	Rad Glossekt, transoraler Zugang, m sonstiger Reko
25.2x.09↔	Partielle Glossektomie, sonstige	25.4x.20↔	Radikale Glossekt, transmandibularär Zugang, n.n.bez.
25.2x.10↔	Partielle Glossektomie, transoraler Zugang, n.n.bez.	25.4x.21↔	Rad Glossekt, transmandibularär Zugang, oh Reko
25.2x.11↔	Part Glossekt, transoraler Zugang, oh Rekonstruktion	25.4x.22↔	Rad Glossekt, transmand Zugang, Reko m lok Schleimh
25.2x.12↔	Part Glossekt, transoraler Zugang, Reko m lok Schleimh	25.4x.23↔	Rad Glossekt, transmand Zugang, Reko m myokutanem Lp
25.2x.13↔	Part Glossekt, transor Zugang, Reko m myokutanem Lp	25.4x.24↔	Rd Glsskt, trnsmnd Zg, Rk m fr mkrvsknst Tx
25.2x.14↔	Part Glsskt, trnsr Zg, Rk m fr mkrvsknst Tx	25.4x.29↔	Rad Glossekt, transmandibularär Zugang, m so Reko
25.2x.19↔	Part Glossekt, transoraler Zugang, m sonstiger Reko	25.4x.30↔	Radikale Pelviglossektomie, transoraler Zugang, n.n.bez.
25.2x.20↔	Part Glossekt, transmandibularär Zugang, n.n.bez.	25.4x.31↔	Rad Pelviglekt, transoraler Zugang, oh Rekonstruktion
25.2x.21↔	Part Glossekt, transmandibularär Zugang, oh Reko	25.4x.32↔	Rad Pelviglekt, transor Zugang, Reko m lok Schleimh
25.2x.22↔	Part Glossekt, transmand Zugang, Reko m lok Schleimh	25.4x.33↔	Rad Pelviglekt, transor Zugang, Reko m myokutanem Lp
25.2x.23↔	Part Glossekt, transmand Zugang, Reko m myokutanem Lp	25.4x.34↔	Rd Plvglkt, trnsr Zg, Rk m fr mkrvsknst Tx
25.2x.24↔	Part Glsskt, trnsmnd Zg, Rk m fr mkrvsknst Tx	25.4x.39↔	Rad Pelviglekt, transoraler Zugang, m sonstiger Reko
25.2x.29↔	Part Glossekt, transmandibularär Zugang, m So Reko	25.4x.40↔	Radikale Pelviglossektomie, transmandibularär Zugang, n.n.bez.
25.2x.30↔	Pelviglossektomie, transoraler Zugang, n.n.bez.	25.4x.41↔	Rad Pelviglekt, transmandibularär Zugang, oh Reko
25.2x.31↔	Pelviglekt, transoraler Zugang, oh Rekonstruktion	25.4x.42↔	Rad Pelviglekt, transmand Zugang, Reko m lok Schleimh
25.2x.32↔	Pelviglekt, transoraler Zugang, Reko m lok Schleimhaut	25.4x.43↔	Rad Pelviglekt, transmand Zugang, Reko m myokutanem Lp
25.2x.33↔	Pelviglekt, transoraler Zugang, Reko m myokutanem Lp	25.4x.44↔	Rd Plvglkt, trnsmnd Zg, Rk m fr mkrvsknst Tx
25.2x.34↔	Pelviglekt, transor Zug, Reko m fr mikrovaskanast Tx	25.4x.49↔	Rad Pelviglekt, transmandibularär Zugang, m so Reko
25.2x.39↔	Pelviglekt, transoraler Zugang, m sonstiger Reko	25.4x.50↔	Radikale Pelviglossomandibulektomie, n.n.bez.
25.2x.40↔	Pelviglossektomie, transmandibularär Zugang, n.n.bez.	25.4x.51↔	Radikale Pelviglossomandibulektomie, oh Rekonstruktion
25.2x.41↔	Pelviglekt, transmandibularär Zugang, oh Reko	25.4x.52↔	Rad Pelviglossomekt, Rekonstruktion m lok Schleimhaut
25.2x.42↔	Pelviglekt, transmand Zugang, Reko m lok Schleimh	25.4x.53↔	Rad Pelviglossomekt, Rekonstruktion m myokutanem Lp
25.2x.43↔	Pelviglekt, transmand Zugang, Reko m myokutanem Lp	25.4x.54↔	Rad Pelviglossomekt, Reko m fr mikrovaskanast Tx
25.2x.44↔	Plvglkt, trnsmnd Zg, Rk m fr mkrvsknst Tx	25.4x.59↔	Radikale Pelviglossomekt, m sonstiger Rekonstruktion
25.2x.49↔	Pelviglekt, transmandibularär Zugang, m sonstiger Reko	25.4x.99↔	Radikale Glossektomie, sonstige.
25.2x.50↔	Pelviglossomandibulektomie, n.n.bez.	25.59.00↔	Sonst Zungenrekonstruktion und Zungenplastik, n.n.bez.
25.2x.51↔	Pelviglossomandibulektomie, ohne Rekonstruktion	25.59.10↔	Plastische Rekonstruktion der Zunge, n.n.bez.
25.2x.52↔	Pelviglossomekt, Rekonstruktion m lok Schleimhaut	25.59.11↔	Reduktionsplastik der Zunge
25.2x.53↔	Pelviglossomekt, Rekonstruktion m myokutanem Lp	25.59.99↔	Sonst Zungenrekonstruktion und Zungenplastik, sonst
25.2x.54↔	Pelviglossomekt, Reko m fr mikrovaskanast Tx	25.92↔	Linguale Frenulektomie
25.2x.59↔	Pelviglossomandibulektomie, mit sonstr Rekonstruktion	25.93↔	Lösung von Adhäsion an der Zunge
25.3x.00↔	Vollständige Glossektomie, n.n.bez.	25.94↔	Sonstige Glossektomie

27.1↔	Inzision am Gaumen	27.79↔	Sonstige Operationen an der Uvula
27.21.00↔	Biopsie am knöchernen Gaumen, n.n.bez.	27.92↔	Inzision an der Mundhöhle, nicht bezeichnete Struktur
27.21.20↔	Offene Biopsie (mit Inzision) am knöchernen Gaumen	27.99↔	Sonstige Operationen in der Mundhöhle
27.21.99↔	Biopsie am knöchernen Gaumen, sonstige	29.33.00↔	(Partielle) Pharyngektomie, n.n.bez.
27.22.00↔	Biopsie an Uvula und weichem Gaumen, n.n.bez.	29.33.10↔	Partielle Pharyngektomie, ohne Rekonstruktion
27.22.20↔	Offene Biopsie (mit Inzision) an Uvula und weichem Gaumen	29.33.11↔	Part Pharyngekt, Rekonstruktion m gestielt reg o Fernl
27.22.99↔	Biopsie an Uvula und weichem Gaumen, sonstige	29.33.12↔	Part Pharyngekt, Reko m fr mikrovaskanast Tx
27.23.00↔	Biopsie an der Lippe, n.n.bez.	29.33.20↔	Totale Pharyngekt, Reko m gestielt reg o Fernl
27.23.99↔	Biopsie an der Lippe, sonstige	29.33.21↔	Tt Pharyngkt, Rk m fr mkrvsknst Tx, fr Drmtr o Mgnhchzg
27.24.00↔	Biops in d Mundhöhle, an nicht bez Struktur, n.n.bez.	29.33.99↔	(Partielle) Pharyngektomie, sonstige
27.24.20↔	Off Biops(m Inzs) Wngnschlh,Mndb u snst Strkt i d Mndhō	29.4x.00↔	Plastische Rekonstruktion am Pharynx, n.n.bez.
27.24.99↔	Biops in d Mundhöhle, an nicht bez Struktur, sonstige	29.4x.10↔	Plast Reko a Phar, m lok Schleimhaut o fr Hautlap
27.31.00↔	Lok Exz o Destr von Läs o Gew a knöch Gaum, n.n.bez.	29.4x.11↔	Plast Rekonstruktion a Phar, m gestielt myokutanen Lp
27.31.10↔	Lokale Exzision von Läsion oder Gewebe am knöch Gaumen	29.4x.12↔	Plst Rk a Phar,m mkrvsk anstmsiertm Tx,Drmtr o Mgnhchzg
27.31.20↔	Partielle Exzision von Läsion oder Gewebe am knöch Gaumen	29.4x.99↔	Plastische Rekonstruktion am Pharynx, sonstige
27.31.30↔	Destruktion von Läsion oder Gewebe am knöchernen Gaumen	30.1x.00↔	Hemilaryngektomie, n.n.bez.
27.31.99↔	Lok Exz o Destr von Läs o Gew a knöch Gaum, sonstige	30.1x.10↔	Hemilaryngektomie, supraglottisch horizontal
27.32.00↔	Asgdhnt Exz o Dstr v Läs o Gw a knöch Gaum, n.n.bz.	30.1x.11↔	Hemilaryngektomie, supraglottisch mit Zungengrundresektion
27.32.10↔	Totale transorale Exst von Läs oder Gew a knöch Gaum	30.1x.99↔	Hemilaryngektomie, sonstige
27.32.11↔	Rd trnsmndblär Exz [EnblcRs] v Läs o Gw a knöch Gaum	30.29.00↔	Sonstige partielle Laryngektomie, n.n.bez.
27.32.12↔	Rd trnsfzial Exz [EnblcRs] v Läs o Gw a knöch Gaum	30.29.10↔	Cricohyoidoepiglottopexy (CHEP)
27.32.99↔	Aisgedehnt Exz o Destr von Läs o Gew a knöch Gaum, so	30.29.11↔	Cricohyoidopexy (CHP)
27.42↔	Ausgedehnte Exzision einer Läsion an der Lippe	30.29.20↔	Partielle Larynx-Pharynx-Resektion
27.43.00↔	Sonst Exzision von Läsion od Gewebe an der Lippe, n.n.bez.	30.29.21↔	Partielle Laryngektomie frontale (Huet)
27.43.10↔	Sonstige Exz von Läs oder Gew an d Lippe, lokale Exz	30.29.22↔	Partielle Laryngektomie frontolaterale (Leroux-Robert)
27.43.99↔	Sonst Exzision von Läsion oder Gewebe an der Lippe, sonst	30.29.30↔	Arytenoidektomie
27.44.00↔	Radikale Exzision einer Läsion an der Lippe, n.n.bez.	30.29.99↔	Sonstige partielle Laryngektomie, sonstige
27.44.10↔	Radikale Exz e Läs an d Lip mit histografischer Kontr	31.1‡↔	Temporäre Tracheostomie
27.44.20↔	Rad Exz e Hautlās d Lip m Tx o Transp von Haut	31.21‡↔	Mediastinale Tracheostomie
27.44.99↔	Radikale Exzision einer Läsion an der Lippe, sonstige	31.29‡↔	Sonstige permanente Tracheostomie
27.49.00↔	Sonstige Exzision in der Mundhöhle, n.n.bez.	31.69.00↔	Sonstige plastische Rekonstruktion am Larynx, n.n.bez.
27.49.10↔	Exzision an der Wange	31.69.10↔	Laryngoplastik, n.n.bez.
27.49.11↔	Exzision am Mundboden	31.69.11↔	Medialisierung Laryngoplastik, n.n.bez.
27.49.99↔	Sonstige Exzision in der Mundhöhle, sonstige	31.69.12↔	Medialisierung Laryngoplastik, Thyroplastik Typ I
27.53↔	Verschluss einer Fistel im Mund	31.69.13↔	Medialisierung Laryngoplastik durch Injektion
27.54.00↔	Plastische Rekonstruktion e (angeb) Lipsp, n.n.bez.	31.69.14↔	Medialisierung Laryngoplastik, externer Zugang
27.54.10↔	Lippenplastik einer (angeborenen) Lippenspalte	31.69.20↔	Erweiterungsplastik der Glottis (endolaryngeal)
27.54.11↔	Sekundäroperation einer (angeborenen) Lippenspalte	31.69.30↔	Cricothyroidopexie
27.54.99↔	Plastische Rekonstruktion e (angeb) Lipsp, sonstige	31.69.31↔	Arytenoidopexie
27.55.00↔	Vollhauttransplantat an Lippe und Mund, n.n.bez.	31.69.40↔	Konstruktion / Revision einer Neoglottis
27.55.10↔	Kleinflächiges Vollhauttransplantat an Lippe und Mund	31.69.41↔	Plastische Rekonstruktion des Larynx
27.55.20↔	Großflächiges Vollhauttransplantat an Lippe und Mund	31.69.42↔	Plastische Rekonstruktion einer Stimmlippe
27.55.99↔	Vollhauttransplantat an Lippe und Mund, sonstige	31.69.99↔	Sonstige plastische Rekonstruktion am Larynx, sonstige
27.56.00↔	Sonstiges Hauttransplantat an Lippe und Mund, n.n.bez.	31.74‡↔	Revision einer Tracheostomie
27.56.10↔	Kleinflächiges Spalthauttransplantat an Lippe und Mund	31.79.10‡↔	Erweiterungsplastik eines Tracheostoma
27.56.20↔	Großflächiges Spalthauttransplantat an Lippe und Mund	38.01↔	Inzision von intrakraniellen Gefässen
27.56.30↔	Kleinflächige heterologe Hauttransplantation an die Lippe	38.31↔	Resektion von intrakraniellen Gefässen mit Anastomose
27.56.40↔	Grossflächig heterologe Hauttransplantation an die Lippe	38.61↔	Sonstige Exzision von intrakraniellen Gefässen
27.56.50↔	Kleinflächige homologe Hauttransplantation an d Lippe	38.81↔	Sonstr chirurgischer Verschluss von intrakraniellen Gefässen
27.56.60↔	Grossflächig homologe Hauttransplantation an die Lippe	40.40↔	Radikale Neck dissection, n.n.bez.
27.56.99↔	Sonstiges Hauttransplantat an Lippe und Mund, sonstige	40.41.00↔	Radikale unilaterale Neck dissection, n.n.bez.
27.57.00↔	Anbr e gestielt oder fr Lp an Lip und Mund, n.n.bez.	40.41.10↔	Sel (funkt) Neck dissec, supraomohyoid (Reg IIII)
27.57.10↔	Anbr e fr mikrovaskanast Transpl an Lip und Mund	40.41.11↔	Selekt (funkt) Neck dissection, lateral (Region II-IV)
27.57.11↔	Anbringen eines gestielten Fernlappens an Lippe und Mund	40.41.12↔	Sel (funkt) Neck dissec, anterolateral (Reg IIV)
27.57.99↔	Anbr e gestielt oder fr Lp an Lip und Mund, sonstige	40.41.13↔	Sel (funkt) Neck dissec, posterolateral (Reg IIIV)
27.58↔	Rv e gstielt o fr Lp o fr Hauttrnsplnts an Lp u Mnd	40.41.14↔	Selektive (funkt) Neck dissection, central (Region VI)
27.59.00↔	Sonst plastische Rekonstruktion an Lippe und Mund, n.n.bez.	40.41.20↔	Radikale Neck dissection (inkl. modifiziert)
27.59.10↔	Kleinfl temporäres HautRegenerationsgraft an d Lippe	40.41.21↔	Extended Neck dissection
27.59.11↔	Grossflächiges temporäres HautRegenergraft an d Lip	40.41.99↔	Radikale unilaterale Neck dissection, sonstige
27.59.20↔	Klfl Weichteildeckung d kult Keratinozyten an d Lippe	40.42↔	Radikale bilaterale Neck dissection
27.59.21↔	Grofl Weichteildeckung d kult Keratinozyten an d Lippe	76.01↔	Sequestrektomie an Gesichtsschädelknochen
27.59.30↔	Klfl temp Weichteildeckung d Komb mehr Verf an d Lip	76.09.00↔	Sonstige Inzision an Gesichtsschädelknochen, n.n.bez.
27.59.31↔	Grossflächige temp Weichtd d Komb mehr Verf an d Lip	76.09.10↔	Reosteotomie nach Frakturposition
27.59.40↔	So Plast Reko an Lip und Mund m fr mikrovaskanast Tx	76.09.99↔	Sonstige Inzision an Gesichtsschädelknochen, sonstige
27.59.41↔	Sonstige Plast Reko an Lip und Mund m gestielt Fernl	76.2x.00↔	Lokale Exz oder Destr e Läsion an Gschk, n.n.bez.
27.59.50↔	Lappenstieldurchtrennung nach Hautplastik an der Lippe	76.2x.10↔	Dekortikation eines Gesichtsschädelknochens
27.59.60↔	Einsetzen eines Gewebeexpanders an der Lippe	76.2x.11↔	Exzision von periostalem Gewebe an Gesichtsschädelknochen
27.59.99↔	Sonst plastische Rekonstruktion an Lippe und Mund, sonst	76.2x.12↔	Abtragung (modellierende Osteotomie) an Gesichtsschädelk
27.71↔	Inzision an der Uvula	76.2x.20↔	Destruktion einer Läsion an Gesichtsschädelknochen
27.72↔	Exzision an der Uvula	76.2x.99↔	Lokale Exz oder Destr e Läsion an Gschk, sonstige

76.31.00↔	Partielle Mandibulektomie, n.n.bez.	76.66.10↔	Totale Osteoplastik [Osteotomie] der Maxilla oh Distraction
76.31.10↔	Partielle Mandibulektomie ohne Rekonstruktion	76.66.20↔	Osteot d Maxilla i d LeFortIEbene i e Stück m Distrak
76.31.20↔	Part Mandekt, Reko m mikrovaskanast Transplantat	76.66.21↔	Osteot d Mxll i d LFrtIEbn i 2 Stückn m Dstrk
76.31.21↔	Part Mandekt, m Kontdurchtr und alloplastischer Reko	76.66.22↔	Osteot d Mxll i d LFrtIEbn i 3 o mhr Stücker m Dstrk
76.31.29↔	Partielle Mandibulektomie mit sonstiger Rekonstruktion	76.66.30↔	Plast Reko u Augm d Maxilla d tot Auflagungsplastik
76.31.99↔	Partielle Mandibulektomie, sonstige	76.66.99↔	Totale Osteoplastik [Osteotomie] der Maxilla, sonstige
76.39.00↔	Partielle Ostektomie an anderen Gesichtsschädkn, nnbez	76.67↔	Reduktionsgenioplastik
76.39.10↔	Part Ostekt an and Gschk, Reko m mikrovaskanast Tx	76.68↔	Augmentationsgenioplastik
76.39.11↔	Part Ostekt an and Gschk, Reko von Weich und Hart	76.69.00↔	Sonstige plastische Rekonstruktion an Gschk, n.n.bez.
76.39.19↔	Partielle Ostekt an and Gschk, sonstige Rekonstruktion	76.69.10↔	Ost z Vrlg d Mtgtschts i d LFrtIII Ebn o Dstrk
76.39.99↔	Partielle Ostektomie an anderen Gesichtsschädkn, sonst	76.69.20↔	Osteot z Vrlg d Mtgtschts i d LFrtII Ebn m Dstrk
76.41.00↔	Totale Mandibulektomie m glz Rekonstruktion, n.n.bez.	76.69.21↔	Ost z Vrlg d Mscht i d LFrtII Ebn, kmb m and Ost m Dstrk
76.41.10↔	Tot Mandekt m glz Reko, Reko m mikrovaskanast Tx	76.69.30↔	Osteot z Vrlg d Mtgtschts i d LFrtIII Ebn m Dstrk
76.41.99↔	Totale Mandibulektomie m glz Rekonstruktion, sonstige	76.69.40↔	Ost z Vrlg d Mscht i d LFrtIEbn, kmb m LFrtIEbn m Dstrk
76.42↔	Sonstige totale Mandibulektomie	76.69.90↔	Sonstige Osteotomie zur Verlagerung des Mittelgesichtes
76.43.00↔	Sonstige Rekonstruktion der Mandibula, n.n.bez.	76.69.99↔	Sonstige plastische Rekonstruktion an Gschk, sonstige
76.43.10↔	Sonstige Reko d Mand m mikrovaskanast Transplantat	76.70↔	Reposition einer Gesichtsschädelfraktur, n.n.bez.
76.43.11↔	Plast Rekonstruktion Einf Defekte d Mand d CADImplant	76.72↔	Offene Reposition einer Jochbein- und Jochbogenfraktur
76.43.12↔	Plast Reko großer o kompl Defekte d Mand d CADImplant	76.74↔	Offene Reposition einer Maxillafraktur
76.43.99↔	Sonstige Rekonstruktion der Mandibula, sonstige	76.76.00↔	Offene Reposition einer Mandibulafraktur, n.n.bez.
76.44.00↔	Totale Ostekt an and Gschk m glz Reko, n.n.bez.	76.76.10↔	Offene Reposition einer Einfachfraktur des Corpus mandibulae
76.44.10↔	Tot Ostekt an and Gschk, Reko m mikrovaskanast Tx	76.76.11↔	Off Reposition e Mehrfachfraktur des Corpus mandibulae
76.44.11↔	Tot Ostekt an and Gschk, Reko m Ni vaskularisiertem Tx	76.76.20↔	Off Rep (von außen) e Einf o Merfachfx d Ram mand
76.44.19↔	Totale Ostekt an and Gschk m sonstiger Rekonstruktion	76.76.21↔	Off Rep (transoral) e Einf o Merfachfx d Ram mand
76.44.99↔	Totale Ostekt an and Gschk m glz Reko, sonstige	76.76.30↔	Off Rep (transoral von außen) e Fx d Proc articul mand
76.45↔	Sonst totale Ostektomie an anderen Gesichtsschädelknochen	76.76.99↔	Offene Reposition einer Mandibulafraktur, sonstige
76.46.00↔	Sonstige Rekonstruktion an and Gschk, n.n.bez.	76.77.00↔	Off Reposition e Processus alveolaris-Fraktur, n.n.bez.
76.46.10↔	So Reko an and Gschk m mikrovaskanast Transplantat	76.77.10↔	Off Reposition e Processus alveolaris-Fraktur der Maxilla
76.46.99↔	Sonstige Rekonstruktion an and Gschk, sonstige	76.77.11↔	Offene Reposition e Processus alveolaris-Fraktur d Mandibula
76.5x.00↔	Temporomandibuläre Arthroplastik, n.n.bez.	76.77.99↔	Offene Reposition einer Processus alveolaris-Fraktur, sonst
76.5x.10↔	Kondylektomie am Kiefergelenk mit Rekonstruktion	76.78.00↔	Sonstige geschl Reposition e Gesichtsschäfx, n.n.bez.
76.5x.19↔	Sonstige Kondylektomie am Kiefergelenk	76.78.10↔	Geschlossene Reposition einer Stirnhöhlenvorderwandfraktur
76.5x.20↔	Diskoplastik am Kiefergelenk mit Rekonstruktion	76.78.11↔	Endoskopische Reposition einer Strinhöhlenvorderwandfraktur
76.5x.29↔	Sonstige Diskoplastik am Kiefergelenk	76.78.20↔	Geschlossene Reposition einer Orbitafraktur
76.5x.30↔	Exst d Disc articul a Kiefergelenk mit Rekonstruktion	76.78.21↔	Endoskopische Reposition einer Orbitafraktur
76.5x.39↔	Sonstige Exstirpation d Discus articul a Kiefergelenk	76.78.99↔	Sonstige geschl Reposition e Gesichtsschäfx, sonstige
76.5x.40↔	Resektion am Tuberculum articulare des Kiefergelenks	76.79.00↔	Sonstige offene Reposition e Gesichtsschäfx, n.n.bez.
76.5x.41↔	Plastische Rekonstruktion am Kiefergelenk	76.79.10↔	Sonst offene Reposition einer Fraktur des Orbitadaches
76.5x.42↔	Glinkstblsierng (bwngnseinschränkd) d Kiefrgl	76.79.11↔	Sonstige offene Reposition e Fx d lateralen Orbitawand
76.5x.50↔	Arthr Entfernung e freien Gelenkkörpers a Kiefergelenk	76.79.19↔	Sonst offene Reposition einer sonstn Orbitafraktur
76.5x.59↔	Sonstige Entf e freien Gelenkkörpers a Kiefergelenk	76.79.20↔	Sonstige offene Reposition einer Stirnhöhlenvorderwandfraktur
76.5x.60↔	Implantation einer Endoprothese am Kiefergelenk	76.79.30↔	So off Rep e nasoethmoidalen Mittgesichtsfraktur
76.5x.61↔	Wechsel einer Endoprothese am Kiefergelenk	76.79.31↔	So off Rep e zentralateralen Mittgesichtsfraktur
76.5x.70↔	Impl e TEP am Kiefergelenk m vorgefertigten Kompo (L)	76.79.39↔	Sonstige off Rep e sonstigen lat Mittgesichtsfraktur
76.5x.71↔	Impl e TEP a Kiefergelenk m CAD-CAM gefertigt Kompo (L)	76.79.40↔	S off Rp kmbnierter Mtgtschtsfrktrn (Mrfchfx)
76.5x.90↔	So temporomandibuläre Arthropl o Diskopl a Kiefergelenk	76.79.99↔	Sonstige offene Reposition e Gesichtsschäfx, sonstige
76.5x.99↔	Temporomandibuläre Arthroplastik, sonstige	76.91.00↔	Knochentransplantat an Gesichtsschädelknochen, n.n.bez.
76.61.00↔	Geschl Osteopl [Osteotomie] a Ramus mand, n.n.bez.	76.91.10↔	Transplantat an Gesichtsschädelknochen
76.61.10↔	Geschl Osteopl [Osteotomie] a Ramus mand, oh Distrak	76.91.11↔	Knochentransplantat an Gesichtsschädelknochen, gefäßgestielt
76.61.20↔	Geschl Osteopl [Osteotomie] a Ramus mand, m Distrak	76.91.99↔	Knochentransplantat an Gesichtsschädelknochen, sonstige
76.61.99↔	Geschl Osteopl [Osteotomie] a Ramus mand, sonstige	76.92.20↔	Etz v Schdlknpl (CAD) an Gsschd o Bt d Hrns (bs z 2 Rg)
76.62.00↔	Off Osteoplastik [Osteotomie] am Ramus mandibulae, nnbez	76.92.21↔	Etz v Schdlknpl (CAD) an Gsschd o Bt d Hrnsch (b 3 Rg)
76.62.10↔	Off Osteopl [Osteotomie] a Ramus mand, oh Distraction	76.92.29↔	Entstz v Schdlknpl (CAD) an Gsschd o Bt d Hrnsch, S
76.62.20↔	Off Osteoplastik [Osteotomie] a Ramus mand, m Distrak	76.92.30↔	Plast Reko Einf Defekte d Maxilla d CADImplant
76.62.99↔	Off Osteoplastik [Osteotomie] am Ramus mandibulae, sonst	76.92.31↔	Plst Rk grssr o kompl Dfkt d Mxll d CADImplnt
76.63.00↔	Osteoplastik [Osteotomie] am Corpus mandibulae, n.n.bez.	76.94↔	Offene Reposition einer Kiefergelenksluxation
76.63.10↔	Ostpl [Ost] i stl Alv o m frntlr Kntsdtrg d Md o Dstrk	78.10↔	Anlegen eines Fixateur externe, ohne Angabe der Lokalisation
76.63.11↔	Ostpl [Ost] i frnt Alvobr o m Kntdrcht a hr Mdst o Dstrk	78.19.90↔	Geschl Rep e Fx So bez Kn m Knochfix d Fixat ext
76.63.12↔	Osteoplastik [Osteotomie] zur Kinnverlagerung oh Distraction	78.19.91↔	Off Rep e Fx sonstiger bez Kn m Knochfix d Fixat ext
76.63.20↔	Verlag d Alveolarfortsatzes d hor Distrak na Osteot	78.59.00↔	Inn Knfx o Rp d Fx an and näh bz Kn, au Gschk, nnbz
76.63.21↔	Verlagerung d Mand d Distrak na Osteot m hor Mandast	78.59.90↔	Rv v Osteosynthmt (h MtWh) an and näh bz Kn, au Gschk
76.63.99↔	Osteoplastik [Osteotomie] am Corpus mandibulae, sonst	78.59.99↔	Inn Knchfx oh Rp d Fx an and näh bz Kn, auss Gschk, so
76.64↔	Sonstige orthognathische Chirurgie an der Mandibula	84.53.00↔	Implnt v int Vrlängvrr d Extrm m knt Trkt, n.n.bez.
76.65.00↔	Segmentale Osteoplastik [Osteotomie] der Maxilla, n.n.bez.	84.53.10↔	Implant e Ni motor int Verlängerungs oder Kntranspsys
76.65.10↔	Segmentale Osteopl [Osteotomie] d Maxilla, oh Distrak	84.53.11↔	Implant e motor int Verlängerungs oder Kntranspsys
76.65.20↔	Osteotomie d Maxilla im front Alveokber, mit Distrak	84.53.99↔	Implant v int Vrlängvrr d Extrm m kinet Trakt, so
76.65.21↔	Osteotomie d Maxilla i seitlichen Alveokber, m Distrak	84.54↔	Implant von So int Verlängerungsvorrichtung d Extrm
76.65.22↔	Ost d Mxll i frnt u seil Alvobr i mr Sgmntn, m Dstrk	84.71↔	Anlegen einer externen Fixationsvorrichtung, eindimensional
76.65.99↔	Segmentale Osteoplastik [Osteotomie] der Maxilla, sonst	84.72↔	Anlegen einer externen Fixationsvorrichtung, Ringsystem
76.66.00↔	Totale Osteoplastik [Osteotomie] der Maxilla, n.n.bez.	84.73↔	Anlegen einer gemischten Vorrichtung

86.4x.00↔	Radikale Exzision einer Hautläsion, n.n.bez.	86.74.33↔	Kleinflächige Transpositionsplastik am Unterarm
86.4x.10↔	Radikale Exz e Hautläs a Kopf mit histgr Kontrolle	86.74.34↔	Kleinflächige Transpositionsplastik an Brustwand und Rücken
86.4x.11↔	Radikale Exz e Hautläs d Halses mit histgr Kontrolle	86.74.35↔	Kleinflächige Transpositionsplastik an der Bauchregion
86.4x.13↔	Rad Exz e Hautläs an Unterarm und Hand m histgr Kontr	86.74.36↔	Klfl Transpositionsplastik an d Leisten und Genreg
86.4x.17↔	Rd Exz e Hautläs an Leist u Gnrg u Gsäß m histgr Kontr	86.74.37↔	Kleinflächige Transpositionsplastik am Gesäß
86.4x.18↔	Radikale Exz e Hautläs d unteren Extrem m histgr Kontr	86.74.38↔	Klfl Transpositionsplastik an Os und Unterschenkel
86.4x.19↔	Radikale Exz e Hautläs and Lok mit histgr Kontr	86.74.39↔	Kleinfl Transpositionsplastik, an andere Lokalisationen
86.4x.20↔	Rad Exz e Hautläs a Kopf m Tx o Transp von Haut	86.74.3a↔	Kleinflächige Transpositionsplastik am Fuß
86.4x.21↔	Rad Exz e Hautläs d Halses m Tx o Transp von Haut	86.74.40↔	Kleinfl Insellappenplastik am Kopf (außer Lippe und Mund)
86.4x.22↔	Rd Exz e Hautläs an Schl u Axll m Tx o Trnsp v Haut	86.74.41↔	Kleinflächige Insellappenplastik am Hals
86.4x.23↔	Rad Exz e Hautläs an Oba u Ellb m Tx o Transp von Haut	86.74.42↔	Kleinflächige Insellappenplastik an Schulter und Oberarm
86.4x.24↔	Rad Exz e Hautläs d Unterarmes m Tx o Transp von Haut	86.74.43↔	Kleinflächige Insellappenplastik am Unterarm
86.4x.25↔	Rad Exz e Hautläs d Hand m Tx o Transp von Haut	86.74.44↔	Kleinflächige Insellappenplastik an Brustwand und Rücken
86.4x.26↔	Rd Exz e Hautläs an Brw u Rükcn m Tx o Trnsp v Haut	86.74.45↔	Kleinflächige Insellappenplastik an der Bauchregion
86.4x.27↔	Rad Exz e Hautläs an d Bauchreg m Tx o Transp von Haut	86.74.46↔	Kleinflächige Insellappl an d Leisten und Genreg
86.4x.28↔	Rd Exz e Hautläs d Leist u Gnrg m Tx o Trnsp v Haut	86.74.47↔	Kleinflächige Insellappenplastik am Gesäß
86.4x.29↔	Rad Exz e Hautläs and Lok m Tx o Transp von Haut	86.74.48↔	Klfl Insellappl an Oberschenkel und Unterschenkel
86.4x.2a↔	Rad Exz e Hautläs a Gesäß m Tx o Transp von Haut	86.74.49↔	Kleinflächige Insellappenplastik, an andere Lokalisationen
86.4x.2b↔	Rad Exz e Hautläs d unt Extrem m Tx o Transp von Haut	86.74.4a↔	Kleinflächige Insellappenplastik am Fuß
86.4x.99↔	Radikale Exzision einer Hautläsion, sonstige	86.74.50↔	Kleinflächige Z-Plastik am Kopf (außer Lippe und Mund)
86.69.10↔	Klfl Spalthauttx an D Kopf (auss Lip und Mund)	86.74.51↔	Kleinflächige Z-Plastik am Hals
86.69.11↔	Kleinflächige Spalthauttransplantation an den Hals	86.74.52↔	Kleinflächige Z-Plastik an Schulter und Oberarm
86.69.12↔	Kleinfl Spalthauttransplantation an Schulter u Oberarm	86.74.53↔	Kleinflächige Z-Plastik am Unterarm
86.69.13↔	Kleinflächige Spalthauttransplantation an den Unterarm	86.74.54↔	Kleinflächige Z-Plastik an Brustwand und Rücken
86.69.14↔	Kleinflächige Spalthauttransplantation an die Hand	86.74.55↔	Kleinflächige Z-Plastik an der Bauchregion
86.69.15↔	Kleinfl Spalthauttransplantation an Brustwand und Rücken	86.74.56↔	Kleinflächige Z-Plastik an der Leisten- und Genitalregion
86.69.16↔	Kleinflächige Spalthauttransplantation an der Bauchregion	86.74.57↔	Kleinflächige Z-Plastik am Gesäß
86.69.17↔	Klfl Spalthauttransplantation an d Leisten und Genreg	86.74.58↔	Kleinflächige Z-Plastik an Oberschenkel und Unterschenkel
86.69.18↔	Klfl Spalthauttransplantation an Os und Unterschenkel	86.74.59↔	Kleinflächige Z-Plastik, an andere Lokalisationen
86.69.19↔	Kleinfl Spalthauttransplantation an andere Lokalisation	86.74.5a↔	Kleinflächige Z-Plastik am Fuß
86.69.1a↔	Kleinflächige Spalthauttransplantation an den Fuß	86.74.99↔	Anbr von gestielt oder fr Lappen an And Lok, sonstige
86.69.20↔	Groß Spalthauttx an D Kopf (auss Lip und Mund)	86.76.00↔	Anbr von gestielt o fr Lp an And Lok, Großfl, n.n.bez.
86.69.21↔	Großflächige Spalthauttransplantation an den Hals	86.76.10↔	Großflächige Dehnungsplastik am Kopf (außer Lippe und Mund)
86.69.22↔	Großfl Spalthauttransplantation an Schulter u Oberarm	86.76.11↔	Großflächige Dehnungsplastik am Hals
86.69.23↔	Großflächige Spalthauttransplantation an den Unterarm	86.76.12↔	Großflächige Dehnungsplastik an Schulter und Oberarm
86.69.24↔	Großflächige Spalthauttransplantation an die Hand	86.76.13↔	Großflächige Dehnungsplastik am Unterarm
86.69.25↔	Großfl Spalthauttransplantation an Brustwand und Rücken	86.76.14↔	Großflächige Dehnungsplastik an Brustwand und Rücken
86.69.26↔	Großflächige Spalthauttransplantation an die Bauchregion	86.76.15↔	Großflächige Dehnungsplastik an der Bauchregion
86.69.27↔	Groß Spalthauttransplantation an d Leist und Genreg	86.76.16↔	Großfl Dehnungsplastik an der Leisten- u Genitalregion
86.69.28↔	Großflächige Spalthauttransplantation an das Gesäß	86.76.17↔	Großflächige Dehnungsplastik am Gesäß
86.69.29↔	Großflächige Spalthauttransplantation an andere Lokalisation	86.76.19↔	Großflächige Dehnungsplastik, an andere Lokalisationen
86.69.2a↔	Groß Spalthauttransplantation an Os und Unterschenkel	86.76.1a↔	Grossfl Dehnungsplastik an Oberschenkel und Unterschenkel
86.69.2b↔	Großflächige Spalthauttransplantation an den Fuß	86.76.1b↔	Großflächige Dehnungsplastik am Fuß
86.70↔	Gestielte oder freie Lappen, n.n.bez.	86.76.20↔	Groß VerschiebeRotationspl a Kopf (auss Lip u Mund)
86.74.00↔	Anbr von gestielt oder fr Lappen an And Lok, n.n.bez.	86.76.21↔	Großflächige Verschiebe-Rotationsplastik am Hals
86.74.10↔	Kleinflächige Dehnungsplastik am Kopf (außer Lippe und Mund)	86.76.22↔	Grossfl Verschiebe-Rotationsplastik an Schulter und Oberarm
86.74.11↔	Kleinflächige Dehnungsplastik am Hals	86.76.23↔	Großflächige Verschiebe-Rotationsplastik am Unterarm
86.74.12↔	Kleinflächige Dehnungsplastik an Schulter und Oberarm	86.76.24↔	Grossfl Verschiebe-Rotationsplastik an Brustwand und Rücken
86.74.13↔	Kleinflächige Dehnungsplastik am Unterarm	86.76.25↔	Großflächige Verschiebe-Rotationsplastik an der Bauchregion
86.74.14↔	Kleinflächige Dehnungsplastik an Brustwand und Rücken	86.76.26↔	Groß VerschiebeRotationspl an d Leist und Genreg
86.74.15↔	Kleinflächige Dehnungsplastik an der Bauchregion	86.76.27↔	Großflächige Verschiebe-Rotationsplastik am Gesäß
86.74.16↔	Kleinfl Dehnungsplastik an der Leisten- u Genitalregion	86.76.28↔	Groß VerschiebeRotationspl an Os und Unterschenkel
86.74.17↔	Kleinflächige Dehnungsplastik am Gesäß	86.76.29↔	Grossfl Verschiebe-Rotationsplastik an andere Lokalisation
86.74.18↔	Kleinfl Dehnungsplastik an Oberschenkel und Unterschenkel	86.76.2a↔	Großflächige Verschiebe-Rotationsplastik am Fuß
86.74.19↔	Kleinflächige Dehnungsplastik, an andere Lokalisationen	86.76.30↔	Groß Transpositionsplastik a Kopf (auss Lip und Mund)
86.74.1a↔	Kleinflächige Dehnungsplastik am Fuß	86.76.31↔	Großflächige Transpositionsplastik am Hals
86.74.20↔	Klfl VerschiebeRotationspl a Kopf (auss Lip und Mund)	86.76.32↔	Großflächige Transpositionsplastik an Schulter und Oberarm
86.74.21↔	Kleinflächige Verschiebe-Rotationsplastik am Hals	86.76.33↔	Großflächige Transpositionsplastik am Unterarm
86.74.22↔	Klfl VerschiebeRotationsplastik an Schulter und Oba	86.76.34↔	Großflächige Transpositionsplastik an Brustwand und Rücken
86.74.23↔	Kleinflächige Verschiebe-Rotationsplastik am Unterarm	86.76.35↔	Großflächige Transpositionsplastik an der Bauchregion
86.74.25↔	Klfl VerschiebeRotationsplastik an Bruw und Rücken	86.76.36↔	Groß Transpositionsplastik an d Leisten und Genreg
86.74.26↔	Kleinflächige Verschiebe-Rotationsplastik an der Bauchregion	86.76.37↔	Großflächige Transpositionsplastik am Gesäß
86.74.27↔	Klfl VerschiebeRotationspl an d Leist und Genreg	86.76.38↔	Groß Transpositionsplastik an Os und Unterschenkel
86.74.28↔	Kleinflächige Verschiebe-Rotationsplastik am Gesäß	86.76.39↔	Großflächige Transpositionsplastik an andere Lokalisation
86.74.29↔	Klfl VerschiebeRotationsplastik, an And Lok	86.76.3a↔	Großflächige Transpositionsplastik am Fuß
86.74.2a↔	Klfl VerschiebeRotationspl an Os und Unterschenkel	86.76.40↔	Grossfl Insellappenplastik am Kopf (außer Lippe und Mund)
86.74.2b↔	Kleinflächige Verschiebe-Rotationsplastik am Fuß	86.76.41↔	Großflächige Insellappenplastik am Hals
86.74.30↔	Klfl Transpositionsplastik a Kopf (auss Lip und Mund)	86.76.42↔	Großflächige Insellappenplastik an Schulter und Oberarm
86.74.31↔	Kleinflächige Transpositionsplastik am Hals	86.76.43↔	Großflächige Insellappenplastik am Unterarm
86.74.32↔	Kleinflächige Transpositionsplastik an Schulter und Oberarm	86.76.44↔	Großflächige Insellappenplastik an Brustwand und Rücken

86.76.45↔	Großflächige Insellappenplastik an der Bauchregion	86.78.24↔	Anbr v gestielt rg Lp o gestielt FmI an Brw u Rückn
86.76.46↔	Großflächige Insellappenplastik an d Leisten und Genreg	86.78.25↔	Anbr v gestielt reg Lp o gestielt FernI an d Bauchreg
86.76.47↔	Großflächige Insellappenplastik am Gesäß	86.78.26↔	Anbr v gestielt rg Lp o gestielt FmI an d Leist u Gnrg
86.76.48↔	Großflächige Insellappenplastik an Oberschenkel und Unterschenkel	86.78.27↔	Anbr von gestielt reg Lp o gestielt FernI a Gesäß
86.76.49↔	Großflächige Insellappenplastik, an andere Lokalisationen	86.78.28↔	Anbr v gestielt rg Lp o gestielt FmI an d unt Extrm
86.76.4a↔	Großflächige Insellappenplastik am Fuß	86.78.29↔	Anbr von gestielt reg Lp o gestielt FernI an And Lok
86.76.99↔	Anbr von gestielt o fr Lp an And Lok, GroFI, sonstige	86.78.30↔	Kmb Plst Ingr an Haut u Unth d Kpfs (auss Lp u Mnd)
86.77.00↔	Anbringen von sonstiger lokaler Lappenplastik, n.n.bez.	86.78.31↔	Komb plastische Ingr an Haut und Unterhaut d Halses
86.77.10↔	Sonst lokale Lappenplastik am Kopf (außer Lippe und Mund)	86.78.32↔	Komb Plast Ingr an Haut u Unterhaut von Schult u Oba
86.77.11↔	Sonstige lokale Lappenplastik am Hals	86.78.33↔	Komb Plast Ingr an Haut und Unterhaut d Unterarmes
86.77.12↔	Sonstige lokale Lappenplastik an Schulter und Oberarm	86.78.34↔	Komb Plast Ingr an Haut u Unterhaut von Bruw u Rücken
86.77.13↔	Sonstige lokale Lappenplastik am Unterarm	86.78.35↔	Komb Plast Ingr an Haut und Unterhaut von Bauchreg
86.77.14↔	Sonstige lokale Lappenplastik an Brustwand und Rücken	86.78.36↔	Komb Plast Ingr an Haut u Unterhaut d Leist u Genreg
86.77.15↔	Sonstige lokale Lappenplastik an der Bauchregion	86.78.37↔	Komb plastische Ingr an Haut und Unterhaut d Gesäßes
86.77.16↔	Sonst lokale Lappenplastik an der Leisten- und Genitalregion	86.78.38↔	Komb Plast Ingr an Haut u Unterhaut d unteren Extrem
86.77.17↔	Sonstige lokale Lappenplastik am Gesäß	86.78.39↔	Komb plastische Ingr an Haut und Unterhaut and Lok
86.77.18↔	Sonst lokale Lappenplastik an Oberschenkel und Uschenkel	86.78.40↔	Anbr v sonst gestielt o fr Lp a Kopf (auss Lip u Mund)
86.77.19↔	Sonstige lokale Lappenplastik, an andere Lokalisationen	86.78.41↔	Anbringen von sonstm gestielten oder freien Lappen am Hals
86.77.1a↔	Sonstige lokale Lappenplastik am Fuß	86.78.42↔	Anbr von sonstigem gestielt o fr Lp an Schult und Oba
86.77.99↔	Anbringen von sonstiger lokaler Lappenplastik, sonstige	86.78.43↔	Anbr von sonstigem gestielt oder fr Lappen a Unterarm
86.78.00↔	Sonstige Lappenplastiken, n.n.bez.	86.78.44↔	Anbr von sonstigem gestielt o fr Lp an Bruw und Rücken
86.78.10↔	Anbr v fr Lp m mkrvsk Anast a Kpf (auss Lp u Mnd)	86.78.45↔	Anbr von sonstigem gestielt oder fr Lp an d Bauchreg
86.78.11↔	Anbr von fr Lappen mit mikrovaskulärer Anast a Hals	86.78.46↔	Anbr von sonst gestielt o fr Lp an d Leist und Genreg
86.78.12↔	Anbr von fr Lp m mikrovask Anast an Schulter und Oba	86.78.47↔	Anbringen von sonstm gestielten o freien Lappen am Gesäß
86.78.13↔	Anbr von fr Lp mit mikrovaskulärer Anast a Unterarm	86.78.48↔	Anbr von sonst gestielt o fr Lp an d unteren Extrem
86.78.14↔	Anbr von fr Lp m mikrovask Anast an Bruw und Rücken	86.78.49↔	Anbr von sonstigem gestielt oder fr Lappen an And Lok
86.78.15↔	Anbr von fr Lp mit mikrovaskulärer Anast an Bauchreg	86.78.99↔	Sonstige Lappenplastiken, sonstige
86.78.16↔	Anbr von fr Lp m mikrovask Anast an d Leist u Genreg	86.83.00↔	Gewebereduktionsplastik, n.n.bez.
86.78.17↔	Anbr von fr Lappen mit mikrovaskulärer Anast a Gesäß	86.83.13↔	Gewebereduktionsplastik an Unterarm
86.78.18↔	Anbr von fr Lp m mikrovask Anast an d unteren Extrem	86.83.14↔	Gewebereduktionsplastik an Hand
86.78.19↔	Anbr von fr Lp mit mikrovaskulärer Anast an And Lok	86.83.15↔	Gewebereduktionsplastik an der Bauchregion
86.78.20↔	Anbr v gestielt rg Lp o gestielt FmI a Kpf (auss Lp u Mnd)	86.83.16↔	Gewebereduktionsplastik an d Leist u Genreg o a Gesäß
86.78.21↔	Anbr von gestielt regionalem Lp o gestielt FernI a Ha	86.83.17↔	Gewebereduktionsplastik an der unteren Extremität
86.78.22↔	Anbr v gestielt rg Lp o gestielt FmI an Schl u Ob	86.83.19↔	Gewebereduktionsplastik an anderer Lokalisation
86.78.23↔	Anbr von gestielt reg Lp o gestielt FernI a Unterarm	86.83.99↔	Gewebereduktionsplastik, sonstige

ADRG D28**Monognathe Osteotomie und komplexe Eingriffe an Kopf und Hals oder andere Eingriffe an Kopf und Hals bei bösartiger Neubildung**

(Hauptdiagnose in Tabelle D28-1 oder Prozedur in Tabelle D28-2) und Prozedur in Tabelle D28-3

DRG D28Z**Monognathe Osteotomie und komplexe Eingriffe an Kopf und Hals oder andere Eingriffe an Kopf und Hals bei bösartiger Neubildung****Hauptdiagnose D28-1**

C00.0	Bösartige Neubildung: Äußere Oberlippe	C04.8	BNB: Mundboden, mehrere Teilbereiche überlappend
C00.1	Bösartige Neubildung: Äußere Unterlippe	C04.9	Bösartige Neubildung: Mundboden, nicht näher bezeichnet
C00.2	Bösartige Neubildung: Äußere Lippe, nicht näher bezeichnet	C05.0	Bösartige Neubildung: Harter Gaumen
C00.3	Bösartige Neubildung: Oberlippe, Innenseite	C05.1	Bösartige Neubildung: Weicher Gaumen
C00.4	Bösartige Neubildung: Unterlippe, Innenseite	C05.2	Bösartige Neubildung: Uvula
C00.5	Bösartige Neubildung: Lippe, nnbez, Innenseite	C05.8	BNB: Gaumen, mehrere Teilbereiche überlappend
C00.6	Bösartige Neubildung: Lippenkommissur	C05.9	Bösartige Neubildung: Gaumen, nicht näher bezeichnet
C00.8	BNB: Lippe, mehrere Teilbereiche überlappend	C06.0	Bösartige Neubildung: Wangenschleimhaut
C00.9	Bösartige Neubildung: Lippe, nicht näher bezeichnet	C06.1	Bösartige Neubildung: Vestibulum oris
C01	Bösartige Neubildung des Zungengrundes	C06.2	Bösartige Neubildung: Retromolarregion
C02.0	Bösartige Neubildung: Zungenrücken	C06.8	BNB: Sonst u nnbez Teile Mund, mehrere Teilber überlapp
C02.1	Bösartige Neubildung: Zungenrand	C06.9	Bösartige Neubildung: Mund, nicht näher bezeichnet
C02.2	Bösartige Neubildung: Zungenunterfläche	C07	Bösartige Neubildung der Parotis
C02.3	BNB: Vordere zwei Drittel der Zunge, Bereich nnbez	C08.0	Bösartige Neubildung: Glandula submandibularis
C02.4	Bösartige Neubildung: Zungentonsille	C08.1	Bösartige Neubildung: Glandula sublingualis
C02.8	BNB: Zunge, mehrere Teilbereiche überlappend	C08.8	BNB: Große Speicheldrüsen, mehrere Teilbereiche überlapp
C02.9	Bösartige Neubildung: Zunge, nicht näher bezeichnet	C08.9	Bösartige Neubildung: Große Speicheldrüse, nnbez
C03.0	Bösartige Neubildung: Oberkieferzahnfleisch	C09.0	Bösartige Neubildung: Fossa tonsillaris
C03.1	Bösartige Neubildung: Unterkieferzahnfleisch	C09.1	Bösartige Neubildung: Gaumenbogen (vorderer) (hinterer)
C03.9	Bösartige Neubildung: Zahnfleisch, nicht näher bezeichnet	C09.8	BNB: Tonsille, mehrere Teilbereiche überlappend
C04.0	Bösartige Neubildung: Vorderer Teil des Mundbodens	C09.9	Bösartige Neubildung: Tonsille, nicht näher bezeichnet
C04.1	Bösartige Neubildung: Seitlicher Teil des Mundbodens	C10.0	Bösartige Neubildung: Vallecula epiglottica

C10.1	Bösartige Neubildung: Vorderfläche der Epiglottis	C30.1	Bösartige Neubildung: Mittelohr
C10.2	Bösartige Neubildung: Seitenwand des Oropharynx	C31.0	Bösartige Neubildung: Sinus maxillaris [Kieferhöhle]
C10.3	Bösartige Neubildung: Hinterwand des Oropharynx	C31.1	Bösartige Neubildung: Sinus ethmoidalis [Siebbeinzellen]
C10.4	Bösartige Neubildung: Kiemengang	C31.2	Bösartige Neubildung: Sinus frontalis [Stirnhöhle]
C10.8	BNB: Oropharynx, mehrere Teilbereiche überlappend	C31.3	Bösartige Neubildung: Sinus sphenoidalis [Keilbeinhöhle]
C10.9	Bösartige Neubildung: Oropharynx, nicht näher bezeichnet	C31.8	BNB: Nasennebenhöhlen, mehrere Teilbereiche überlappend
C11.0	Bösartige Neubildung: Obere Wand des Nasopharynx	C31.9	Bösartige Neubildung: Nasennebenhöhle, nnbez
C11.1	Bösartige Neubildung: Hinterwand des Nasopharynx	C32.0	Bösartige Neubildung: Glottis
C11.2	Bösartige Neubildung: Seitenwand des Nasopharynx	C32.1	Bösartige Neubildung: Supraglottis
C11.3	Bösartige Neubildung: Vorderwand des Nasopharynx	C32.2	Bösartige Neubildung: Subglottis
C11.8	BNB: Nasopharynx, mehrere Teilbereiche überlappend	C32.3	Bösartige Neubildung: Larynxknorpel
C11.9	Bösartige Neubildung: Nasopharynx, nicht näher bezeichnet	C32.8	BNB: Larynx, mehrere Teilbereiche überlappend
C12	Bösartige Neubildung des Recessus piriformis	C32.9	Bösartige Neubildung: Larynx, nicht näher bezeichnet
C13.0	Bösartige Neubildung: Regio postcricicoidea	C39.0	Bösartige Neubildung: Obere Atemwege, Teil nnbez
C13.1	BNB: Aryepiglottische Falte, hypopharyngeale Seite	C46.2	Kaposi-Sarkom Gaumen
C13.2	Bösartige Neubildung: Hinterwand des Hypopharynx	C76.0	BNB ungenau bezeichneter Lok: Kopf, Gesicht u Hals
C13.8	BNB: Hypopharynx, mehrere Teilbereiche überlappend	D00.0	Carcinoma in situ Lippe/Mundhöhle/Pharynx
C13.9	Bösartige Neubildung: Hypopharynx, nicht näher bezeichnet	D02.0	Carcinoma in situ Larynx
C14.0	Bösartige Neubildung: Pharynx, nicht näher bezeichnet	D37.0	NB unsich/unbek Verhalt Lippe Mundhöh Pharynx
C14.2	BNB: Lymphatischer Rachenring [Waldeyer]	D38.0	NB unsich/unbek Verhalt Larynx
C14.8	BNB: Lippe, Mundhöhle u Pharynx, mehr Teilber überlapp	H60.2	Otitis externa maligna
C30.0	Bösartige Neubildung: Nasenhöhle		

Prozedur D28-2

04.76↔	Plast Reko e alten traumat Verletz an kran u periph Nn	30.29.21↔	Partielle Laryngektomie frontale (Huet)
04.79.00↔	Sonstige Neuroplastik, n.n.bez.	30.29.22↔	Partielle Laryngektomie frontolaterale (Leroux-Robert)
04.79.10↔	Transplantation und Transp e extrk Hirnner m epin Nht	30.29.30↔	Arytenoidektomie
04.79.11↔	Transplantation und Transp d Plexus brachia m epin Nht	30.29.99↔	Sonstige partielle Laryngektomie, sonstige
04.79.12↔	Transplantation und Transp von Nn d Schult m epin Nht	31.69.00↔	Sonstige plastische Rekonstruktion am Larynx, n.n.bez.
04.79.13↔	Tx und Transp e Nn d Armes und d Hand m epin Nht	31.69.10↔	Laryngoplastik, n.n.bez.
04.79.14↔	Tx u Transp von Nn d Rumpfes u d unt Extre m epin Nht	31.69.11↔	Medialisierung Laryngoplastik, n.n.bez.
04.79.19↔	Transplantation und Transp e sonst Nervens m epin Nht	31.69.12↔	Medialisierung Laryngoplastik, Thyroplastik Typ I
04.79.20↔	Transplantation und Transposition e Nn m interfsz Nht	31.69.13↔	Medialisierung Laryngoplastik durch Injektion
04.79.21↔	Tx und Transp e extrk Hirnner m interfsz Nht	31.69.14↔	Medialisierung Laryngoplastik, externer Zugang
04.79.22↔	Tx und Transp d Plexus brachia m interfsz Nht	31.69.20↔	Erweiterungsplastik der Glottis (endolaryngeal)
04.79.23↔	Tx und Transp von Nn d Schult m interfsz Nht	31.69.30↔	Cricothyroidopexie
04.79.24↔	Tx und Transp e Nn d Armes und d Hand m interfsz Nht	31.69.31↔	Arytenoidopexie
04.79.25↔	Tx u Trnsp v Nn d Rmpfs u d unt Extrm m intrfsz Nht	31.69.40↔	Konstruktion / Revision einer Neoglottis
04.79.29↔	Transplantation und Transp e sonst Nn m interfsz Nht	31.69.41↔	Plastische Rekonstruktion des Larynx
04.79.99↔	Sonstige Neuroplastik, sonstige	31.69.42↔	Plastische Rekonstruktion einer Stimmlippe
16.51.00↔	Exent d Orbita mit Entf ben Strukturen, n.n.bez.	31.69.99↔	Sonstige plastische Rekonstruktion am Larynx, sonstige
16.51.10↔	Exent d Orb m Entf ben Strukturen, m Erhalt d Lidhaut	40.40↔	Radikale Neck dissection, n.n.bez.
16.51.11↔	Exent d Orb m Entf ben Strukturen, oh Erhalt d Lidhaut	40.41.00↔	Radikale unilaterale Neck dissection, n.n.bez.
16.51.99↔	Sonstige Exenteration d Orbita mit Entf ben Strukturen	40.41.10↔	Sel (funkt) Neck dissec, supraomohyoid (Reg IIII)
16.52.00↔	Exent d Orb m ther Entf von Orbknoch, n.n.bez.	40.41.11↔	Selekt (funkt) Neck dissection, lateral (Region II-IV)
16.52.10↔	Exent d Orb m ther Entf v Orbknoch, m Erhalt d Lidhaut	40.41.12↔	Sel (funkt) Neck dissec, anterolateral (Reg IIV)
16.52.11↔	Exnt d Orb m thr Entf v Orbknoch, oh Erhlt d Ldhaut	40.41.13↔	Sel (funkt) Neck dissec, posterolateral (Reg IIIV)
16.52.99↔	So Exent d Orb m therapeutischem Entf von Orbknoch	40.41.14↔	Selektive (funkt) Neck dissection, central (Region VI)
16.59.00↔	Sonstige Exenteration der Orbita, n.n.bez.	40.41.20↔	Radikale Neck dissection (inkl. modifiziert)
16.59.10↔	Sonst Exenteration der Orbita, mit Erhalt der Lidhaut	40.41.21↔	Extended Neck dissection
16.59.11↔	Sonst Exenteration der Orbita, ohne Erhalt der Lidhaut	40.41.99↔	Radikale unilaterale Neck dissection, sonstige
16.59.99↔	Sonstige Exenteration der Orbita, sonstige	40.42↔	Radikale bilaterale Neck dissection
24.99.00↔	Sonstige zahnärztliche Operationen, n.n.bez.	76.5x.00↔	Temporomandibuläre Arthroplastik, n.n.bez.
24.99.10↔	Freil e enossalen Implant mit Aufsetzen e Distanzhülse	76.5x.10↔	Kondylektomie am Kiefergelenk mit Rekonstruktion
24.99.11↔	Stabilisierung eines Zahnes	76.5x.19↔	Sonstige Kondylektomie am Kiefergelenk
24.99.20↔	Kieferaufbau durch Anwendung eines enoralen Distraktors	76.5x.20↔	Diskoplastik am Kiefergelenk mit Rekonstruktion
24.99.99↔	Sonstige zahnärztliche Operation, sonstige	76.5x.29↔	Sonstige Diskoplastik am Kiefergelenk
27.56.00↔	Sonstiges Hauttransplantat an Lippe und Mund, n.n.bez.	76.5x.30↔	Exst d Disc articul a Kiefergelenk mit Rekonstruktion
27.56.10↔	Kleinflächiges Spalthauttransplantat an Lippe und Mund	76.5x.39↔	Sonstige Exstirpation d Discus articul a Kiefergelenk
27.56.20↔	Großflächiges Spalthauttransplantat an Lippe und Mund	76.5x.40↔	Resektion am Tuberculum articulare des Kiefergelenks
27.56.30↔	Kleinflächige heterologe Hauttransplantation an die Lippe	76.5x.41↔	Plastische Rekonstruktion am Kiefergelenk
27.56.40↔	Grossflächig heterologe Hauttransplantation an die Lippe	76.5x.42↔	Glnkstblsierng (bwngnseinschränkd) d Kiefrgl
27.56.50↔	Kleinflächige homologe Hauttransplantation an d Lippe	76.5x.50↔	Arthr Entfernung e freien Gelenkkörpers a Kiefergelenk
27.56.60↔	Grossflächig homologe Hauttransplantation an die Lippe	76.5x.59↔	Sonstige Entf e freien Gelenkkörpers a Kiefergelenk
27.56.99↔	Sonstiges Hauttransplantat an Lippe und Mund, sonstige	76.5x.60↔	Implantation einer Endoprothese am Kiefergelenk
30.29.00↔	Sonstige partielle Laryngektomie, n.n.bez.	76.5x.61↔	Wechsel einer Endoprothese am Kiefergelenk
30.29.10↔	Cricohyoidoepiglottopexy (CHEP)	76.5x.70↔	Impl e TEP am Kiefergelenk m vorgefertigten Kompo (L)
30.29.11↔	Cricohyoidopexy (CHP)	76.5x.71↔	Impl e TEP a Kiefergelenk m CAD-CAM gefertig Kompo (L)
30.29.20↔	Partielle Larynx-Pharynx-Resektion	76.5x.90↔	So temporomandibuläre Arthropl o Diskopl a Kiefergel

76.5x.99↔	Temporomandibuläre Arthroplastik, sonstige	76.76.10↔	Offene Reposition einer Einfachfraktur des Corpus mandibulae
76.61.00↔	Geschl Osteopl [Osteotomie] a Ramus mand, n.n.bez.	76.76.11↔	Off Reposition e Mehrfachfraktur des Corpus mandibulae
76.61.10↔	Geschl Osteopl [Osteotomie] a Ramus mand, oh Distrak	76.76.20↔	Off Rep (von außen) e Einf o Merfachfx d Ram mand
76.61.20↔	Geschl Osteopl [Osteotomie] a Ramus mand, m Distrak	76.76.21↔	Off Rep (transoral) e Einf o Merfachfx d Ram mand
76.61.99↔	Geschl Osteopl [Osteotomie] a Ramus mand, sonstige	76.76.30↔	Off Rep (transoral von außen) e Fx d Proc articular mand
76.62.00↔	Off Osteoplastik [Osteotomie] am Ramus mandibulae, nnbez	76.76.99↔	Offene Reposition einer Mandibulafraktur, sonstige
76.62.10↔	Off Osteopl [Osteotomie] a Ramus mand, oh Disktraktion	76.79.00↔	Sonstige offene Reposition e Gesichtsschäfx, n.n.bez.
76.62.20↔	Off Osteoplastik [Osteotomie] a Ramus mand, m Distrak	76.79.10↔	Sonst offene Reposition einer Fraktur des Orbitadaches
76.62.99↔	Off Osteoplastik [Osteotomie] am Ramus mandibulae, sonst	76.79.11↔	Sonstige offene Reposition e Fx d lateralen Orbitawand
76.63.00↔	Osteoplastik [Osteotomie] am Corpus mandibulae, n.n.bez.	76.79.19↔	Sonst offene Reposition einer sonst Orbitafraktur
76.63.10↔	Ostpl [Ost] i stl Alv o m frntr Kntsdtrg d Md o Dstrk	76.79.20↔	Sonstige offene Reposition einer Stirnhöhlenwandfraktur
76.63.11↔	Ostpl [Ost] i frnt Alvkbr o m Kntdrcht a hr Mdst o Dstrk	76.79.30↔	So off Rep e nasoethmoidalen Mittgesichtsfraktur
76.63.12↔	Osteoplastik [Osteotomie] zur Kinnverlagerung oh Disktraktion	76.79.31↔	So off Rep e zentrolateralen Mittgesichtsfraktur
76.63.20↔	Verlag d Alveolarfortsatzes d hor Distrak na Osteot	76.79.39↔	Sonstige off Rep e sonstigen lat Mittgesichtsfraktur
76.63.21↔	Verlagerung d Mand d Distrak na Osteot m hor Mandast	76.79.40↔	S off Rp kmbnierter Mtgtschfsfrkm (Mrfchfx)
76.63.99↔	Osteoplastik [Osteotomie] am Corpus mandibulae, sonst	76.79.99↔	Sonstige offene Reposition e Gesichtsschäfx, sonstige
76.64↔	Sonstige orthognathische Chirurgie an der Mandibula	78.10↔	Anlegen eines Fixateur externe, ohne Angabe der Lokalisation
76.65.00↔	Segmentale Osteoplastik [Osteotomie] der Maxilla, n.n.bez.	78.19.90↔	Geschl Rep e Fx So bez Kn m Knochfx d Fixat ext
76.65.10↔	Segmentale Osteopl [Osteotomie] d Maxilla, oh Distrak	78.19.91↔	Off Rep e Fx sonstiger bez Kn m Knochfx d Fixat ext
76.65.20↔	Osteotomie d Maxilla im front Alveokber, mit Distrak	78.19.99↔	Al e Fxt ext a and nä bz Kn, auss Gschk (Inkl. Rp v Fx), so
76.65.21↔	Osteotomie d Maxilla i seitlichen Alveokber, m Distrak	78.59.00↔	Inn Knfx o Rp d Fx an and näh bz Kn, au Gschk, nnbz
76.65.22↔	Ost d Mxl i frnt u seilt Alvkbr i m Sgmntn, m Dstrk	78.59.90↔	Rv v Osteosynthmt (h MtWh) an and näh bz Kn, au Gschk
76.65.99↔	Segmentale Osteoplastik [Osteotomie] der Maxilla, sonst	78.59.99↔	Inn Knchfx oh Rp d Fx an and näh bz Kn, auss Gschk, so
76.66.00↔	Totale Osteoplastik [Osteotomie] der Maxilla, n.n.bez.	84.53.00↔	Implnt v int Vrlängvrr d Extrm m knt Trkt, n.n.bez.
76.66.10↔	Totale Osteoplastik [Osteotomie] der Maxilla oh Disktraktion	84.53.10↔	Implant e Ni motor int Verlängerungs oder Kntranspsys
76.66.20↔	Osteot d Maxilla i d LFrtIEbene i e Stück m Distrak	84.53.11↔	Implant e motor int Verlängerungs oder Kntranspsys
76.66.21↔	Osteot d Mxl i d LFrtIEbn i 2 Stückn m Dstrk	84.53.99↔	Implant v int Verlängvorr d Exterm m kinet Trakt, so
76.66.22↔	Osteot d Mxl i d LFrtIEbn i 3 o mhr Stückn m Dstrk	84.54↔	Implant von So int Verlängerungsvorrichtung d Exterm
76.66.30↔	Plast Reko u Augm d Maxilla d tot Auflagerungsplastik	84.71↔	Anlegen einer externen Fixationsvorrichtung, eindimensional
76.66.99↔	Totale Osteoplastik [Osteotomie] der Maxilla, sonstige	84.72↔	Anlegen einer externen Fixationsvorrichtung, Ringsystem
76.74↔	Offene Reposition einer Maxillafraktur	84.73↔	Anlegen einer gemischten Vorrichtung
76.76.00↔	Offene Reposition einer Mandibulafraktur, n.n.bez.		

Prozedur D28-3

04.76↔	Plast Reko e alten traumat Verletz an kran u periph Nn	27.56.10↔	Kleinflächiges Spalthauttransplantat an Lippe und Mund
04.79.00↔	Sonstige Neuroplastik, n.n.bez.	27.56.20↔	Großflächiges Spalthauttransplantat an Lippe und Mund
04.79.10↔	Transplantation und Transp e extrk Hirner m epin Nht	27.56.30↔	Kleinflächige heterologe Hauttransplantation an die Lippe
04.79.11↔	Transplantation und Transp d Plexus brachia m epin Nht	27.56.40↔	Grossflächig heterologe Hauttransplantation an die Lippe
04.79.12↔	Transplantation und Transp von Nn d Schult m epin Nht	27.56.50↔	Kleinflächige homologe Hauttransplantation an d Lippe
04.79.13↔	Tx und Transp e Nn d Armes und d Hand m epin Nht	27.56.60↔	Grossflächig homologe Hauttransplantation an die Lippe
04.79.14↔	Tx u Transp von Nn d Rumpfes u d unt Exterm m epin Nht	27.56.99↔	Sonstiges Hauttransplantat an Lippe und Mund, sonstige
04.79.19↔	Transplantation und Transp e sonst Nervens m epin Nht	30.29.00↔	Sonstige partielle Laryngektomie, n.n.bez.
04.79.20↔	Transplantation und Transposition e Nn m interfsz Nht	30.29.10↔	Cricohyoidoepiglottopexy (CHEP)
04.79.21↔	Tx und Transp e extrk Hirner m interfsz Nht	30.29.11↔	Cricohyoidopexy (CHP)
04.79.22↔	Tx und Transp d Plexus brachia m interfsz Nht	30.29.20↔	Partielle Larynx-Pharynx-Resektion
04.79.23↔	Tx und Transp von Nn d Schult m interfsz Nht	30.29.21↔	Partielle Laryngektomie frontale (Huet)
04.79.24↔	Tx und Transp e Nn d Armes und d Hand m interfsz Nht	30.29.22↔	Partielle Laryngektomie frontolaterale (Leroux-Robert)
04.79.25↔	Tx u Trnsp v Nn d Rmpfs u d unt Extrm m intrfsz Nht	30.29.30↔	Arytenoidektomie
04.79.29↔	Transplantation und Transp e sonst Nn m interfsz Nht	30.29.99↔	Sonstige partielle Laryngektomie, sonstige
04.79.99↔	Sonstige Neuroplastik, sonstige	31.69.00↔	Sonstige plastische Rekonstruktion am Larynx, n.n.bez.
16.51.00↔	Exent d Orbita mit Entf ben Strukturen, n.n.bez.	31.69.10↔	Laryngoplastik, n.n.bez.
16.51.10↔	Exent d Orb m Entf ben Strukturen, m Erhalt d Lidhaut	31.69.11↔	Medialisierung Laryngoplastik, n.n.bez.
16.51.11↔	Exent d Orb m Entf ben Strukturen, oh Erhalt d Lidhaut	31.69.12↔	Medialisierung Laryngoplastik, Thyroplastik Typ I
16.51.99↔	Sonstige Exenteration d Orbita mit Entf ben Strukturen	31.69.13↔	Medialisierung Laryngoplastik durch Injektion
16.52.00↔	Exent d Orb m ther Entf von Orbknoch, n.n.bez.	31.69.14↔	Medialisierung Laryngoplastik, externer Zugang
16.52.10↔	Exent d Orb m ther Entf v Orbknoch, m Erhalt d Lidhaut	31.69.20↔	Erweiterungsplastik der Glottis (endolaryngeal)
16.52.11↔	Exnt d Orb m thr Entf v Orbknoch, oh Erhlt d Lidhaut	31.69.30↔	Cricothyroidopexie
16.52.99↔	So Exent d Orb m therapeutischem Entf von Orbknoch	31.69.31↔	Arytenoidopexie
16.59.00↔	Sonstige Exenteration der Orbita, n.n.bez.	31.69.40↔	Konstruktion / Revision einer Neoglottis
16.59.10↔	Sonst Exenteration der Orbita, mit Erhalt der Lidhaut	31.69.41↔	Plastische Rekonstruktion des Larynx
16.59.11↔	Sonst Exenteration der Orbita, ohne Erhalt der Lidhaut	31.69.42↔	Plastische Rekonstruktion einer Stimmlippe
16.59.99↔	Sonstige Exenteration der Orbita, sonstige	31.69.99↔	Sonstige plastische Rekonstruktion am Larynx, sonstige
21.72↔	Offene Reposition einer Nasenfraktur	40.40↔	Radikale Neck dissection, n.n.bez.
24.99.00↔	Sonstige zahnärztliche Operationen, n.n.bez.	40.41.00↔	Radikale unilaterale Neck dissection, n.n.bez.
24.99.10↔	Freil e enossalen Implant mit Aufsetzen e Distanzhülse	40.41.10↔	Sel (funkt) Neck dissec, supraomohyoid (Reg III)
24.99.11↔	Stabilisierung eines Zahnes	40.41.11↔	Selekt (funkt) Neck dissection, lateral (Region II-IV)
24.99.20↔	Kieferaufbau durch Anwendung eines enoralen Distraktors	40.41.12↔	Sel (funkt) Neck dissec, anterolateral (Reg IIV)
24.99.99↔	Sonstige zahnärztliche Operation, sonstige	40.41.13↔	Sel (funkt) Neck dissec, posterolateral (Reg IIIV)
27.56.00↔	Sonstiges Hauttransplantat an Lippe und Mund, n.n.bez.	40.41.14↔	Selektive (funkt) Neck dissection, central (Region VI)

40.41.20↔	Radikale Neck dissection (inkl. modifiziert)	76.66.00↔	Totale Osteoplastik [Osteotomie] der Maxilla, n.n.bez.
40.41.21↔	Extended Neck dissection	76.66.10↔	Totale Osteoplastik [Osteotomie] der Maxilla oh Distraction
40.41.99↔	Radikale unilaterale Neck dissection, sonstige	76.66.20↔	Osteot d Maxilla i d LeFort(Ebene) i e Stück m Distrak
40.42↔	Radikale bilaterale Neck dissection	76.66.21↔	Osteot d Mxll i d LFrtilEbn i 2 Stückn m Dstrk
76.09.00↔	Sonstige Inzision an Gesichtsschädelknochen, n.n.bez.	76.66.22↔	Osteot d Mxll i d LFrtilEbn i 3 o mhr Stückn m Dstrk
76.09.10↔	Reosteotomie nach Frakturposition	76.66.30↔	Plast Reko u Augm d Maxilla d tot Auflagerungsplastik
76.09.99↔	Sonstige Inzision an Gesichtsschädelknochen, sonstige	76.66.99↔	Totale Osteoplastik [Osteotomie] der Maxilla, sonstige
76.2x.00↔	Lokale Exz oder Destr e Läsion an Gschk, n.n.bez.	76.70↔	Reposition einer Gesichtsschädelfraktur, n.n.bez.
76.2x.10↔	Dekortikation eines Gesichtsschädelknochens	76.72↔	Offene Reposition einer Jochbein- und Jochbogenfraktur
76.2x.11↔	Exzision von periostalem Gewebe an Gesichtsschädelknochen	76.74↔	Offene Reposition einer Maxillafraktur
76.2x.12↔	Abtragung (modellierende Osteotomie) an Gesichtsschädln	76.76.00↔	Offene Reposition einer Mandibulafraktur, n.n.bez.
76.2x.20↔	Destruktion einer Läsion an Gesichtsschädelknochen	76.76.10↔	Offene Reposition einer Einfachfraktur des Corpus mandibulae
76.2x.99↔	Lokale Exz oder Destr e Läsion an Gschk, sonstige	76.76.11↔	Off Reposition e Mehrfachfraktur des Corpus mandibulae
76.5x.00↔	Temporomandibuläre Arthroplastik, n.n.bez.	76.76.20↔	Off Rep (von außen) e Einf o Merfachfx d Ram mand
76.5x.10↔	Kondylektomie am Kiefergelenk mit Rekonstruktion	76.76.21↔	Off Rep (transoral) e Einf o Merfachfx d Ram mand
76.5x.19↔	Sonstige Kondylektomie am Kiefergelenk	76.76.30↔	Off Rep (transoral von außen) e Fx d Proc articular mand
76.5x.20↔	Diskoplastik am Kiefergelenk mit Rekonstruktion	76.76.99↔	Offene Reposition einer Mandibulafraktur, sonstige
76.5x.29↔	Sonstige Diskoplastik am Kiefergelenk	76.77.00↔	Off Reposition e Processus alveolaris-Fraktur, n.n.bez.
76.5x.30↔	Exst d Disc articula a Kiefergelenk mit Rekonstruktion	76.77.10↔	Off Reposition e Processus alveolaris-Fraktur der Maxilla
76.5x.39↔	Sonstige Exstirpation d Discus articula a Kiefergelenk	76.77.11↔	Offene Reposition e Processus alveolaris-Fraktur d Mandibula
76.5x.40↔	Resektion am Tuberculum articulare des Kiefergelenks	76.77.99↔	Offene Reposition einer Processus alveolaris-Fraktur, sonst
76.5x.41↔	Plastische Rekonstruktion am Kiefergelenk	76.78.00↔	Sonstige geschl Reposition e Gesichtsschäfx, n.n.bez.
76.5x.42↔	Glnkstblsierung (bwngngseinschränkd) d Kiefrgl	76.78.10↔	Geschlossene Reposition einer Stirnhöhlenvorderwandfraktur
76.5x.50↔	Arthr Entfernung e freien Gelenkkörpers a Kiefergelenk	76.78.11↔	Endoskopische Reposition einer Strinhöhlenvorderwandfraktur
76.5x.59↔	Sonstige Entf e freien Gelenkkörpers a Kiefergelenk	76.78.20↔	Geschlossene Reposition einer Orbitafraktur
76.5x.60↔	Implantation einer Endoprothese am Kiefergelenk	76.78.21↔	Endoskopische Reposition einer Orbitafraktur
76.5x.61↔	Wechsel einer Endoprothese am Kiefergelenk	76.78.99↔	Sonstige geschl Reposition e Gesichtsschäfx, sonstige
76.5x.70↔	Impl e TEP am Kiefergelenk m vorgefertigten Kompo (L)	76.79.00↔	Sonstige offene Reposition e Gesichtsschäfx, n.n.bez.
76.5x.71↔	Impl e TEP a Kiefergelenk m CAD-CAM gefertig Kompo (L)	76.79.10↔	Sonst offene Reposition einer Fraktur des Orbitadaches
76.5x.90↔	So temporomandibuläre Arthropl o Diskopl a Kiefergelenk	76.79.11↔	Sonstige offene Reposition e Fx d lateralen Orbitawand
76.5x.99↔	Temporomandibuläre Arthroplastik, sonstige	76.79.19↔	Sonst offene Reposition einer sonstn Orbitafraktur
76.61.00↔	Geschl Osteopl [Osteotomie] a Ramus mand, n.n.bez.	76.79.20↔	Sonstige offene Reposition einer Stirnhöhlenwandfraktur
76.61.10↔	Geschl Osteopl [Osteotomie] a Ramus mand, oh Distrak	76.79.30↔	So off Rep e nasoethmoidalen Mittgesichtsfraktur
76.61.20↔	Geschl Osteopl [Osteotomie] a Ramus mand, m Distrak	76.79.31↔	So off Rep e zentralateralen Mittgesichtsfraktur
76.61.99↔	Geschl Osteopl [Osteotomie] a Ramus mand, sonstige	76.79.39↔	Sonstige off Rep e sonstigen lat Mittgesichtsfraktur
76.62.00↔	Off Osteoplastik [Osteotomie] am Ramus mandibulae, n.n.bez.	76.79.40↔	S off Rp kmbnierter Mtgtschftsfrkm (Mrfchfx)
76.62.10↔	Off Osteopl [Osteotomie] a Ramus mand, oh Disktraktion	76.79.99↔	Sonstige offene Reposition e Gesichtsschäfx, sonstige
76.62.20↔	Off Osteoplastik [Osteotomie] a Ramus mand, m Distrak	76.94↔	Offene Reposition einer Kiefergelenksluxation
76.62.99↔	Off Osteoplastik [Osteotomie] am Ramus mandibulae, sonst	78.10↔	Anlegen eines Fixateur externe, ohne Angabe der Lokalisation
76.63.00↔	Osteoplastik [Osteotomie] am Corpus mandibulae, n.n.bez.	78.19.90↔	Geschl Rep e Fx So bez Kn m Knochfx d Fixat ext
76.63.10↔	Ostpl [Ost] i stl Alv o m frntlr Kntsdtrg d Md o Dstrk	78.19.91↔	Off Rep e Fx sonstiger bez Kn m Knochfx d Fixat ext
76.63.11↔	Ostpl [Ost] i frnt Alvobr o m Kntdrcht a hr Mdst o Dstrk	78.59.00↔	Inn Knfx o Rp d Fx an and näh bz Kn, au Gschk, n.n.bez.
76.63.12↔	Osteoplastik [Osteotomie] zur Kinnverlagerung oh Distraction	78.59.90↔	Rv v Osteosynthmt (h MtWh) an and näh bz Kn, au Gschk
76.63.20↔	Verlag d Alveolarfortsatzes d hor Distrak na Osteot	78.59.99↔	Inn Knchfx oh Rp d Fx an and näh bz Kn, auss Gschk, so
76.63.21↔	Verlagerung d Mand d Distrak na Osteot m hor Mandast	84.53.00↔	Implnt v int Verlängvrr d Extrem m knt Trkt, n.n.bez.
76.63.99↔	Osteoplastik [Osteotomie] am Corpus mandibulae, sonst	84.53.10↔	Implant e Ni motor int Verlängerungs oder Kntranspsys
76.64↔	Sonstige orthognathische Chirurgie an der Mandibula	84.53.11↔	Implant e motor int Verlängerungs oder Kntranspsys
76.65.00↔	Segmentale Osteoplastik [Osteotomie] der Maxilla, n.n.bez.	84.53.99↔	Implant v int Verlängvrr d Extrem m kinet Trakt, so
76.65.10↔	Segmentale Osteopl [Osteotomie] d Maxilla, oh Distrak	84.54↔	Implant von So int Verlängerungsvorrichtung d Extrem
76.65.20↔	Osteotomie d Maxilla im front Alveokber, mit Distrak	84.71↔	Anlegen einer externen Fixationsvorrichtung, eindimensional
76.65.21↔	Osteotomie d Maxilla i seitlichen Alveokber, m Distrak	84.72↔	Anlegen einer externen Fixationsvorrichtung, Ringsystem
76.65.22↔	Ost d Mxll i frnt u seilt Alvobr i mr Sgmntn, m Dstrk	84.73↔	Anlegen einer gemischten Vorrichtung
76.65.99↔	Segmentale Osteoplastik [Osteotomie] der Maxilla, sonst		

ADR D29**Operationen am Kiefer und andere Eingriffe am Kopf und Hals ausser bei bösartiger Neubildung**

Prozedur in Tabelle D29-1

DRG D29Z**Operationen am Kiefer und andere Eingriffe am Kopf und Hals ausser bei bösartiger Neubildung****Prozedur D29-1**

04.76↔	Plast Reko e alten traumatis Verletz an kran u periph Nn	04.79.12↔	Transplantation und Transp von Nn d Schult m epin Nht
04.79.00↔	Sonstige Neuroplastik, n.n.bez.	04.79.13↔	Tx und Transp e Nn d Armes und d Hand m epin Nht
04.79.10↔	Transplantation und Transp e extrk Hirner m epin Nht	04.79.14↔	Tx u Transp von Nn d Rumpfes u d unt Extrem m epin Nht
04.79.11↔	Transplantation und Transp d Plexus brachia m epin Nht	04.79.19↔	Transplantation und Transp e sonst Nervens m epin Nht

04.79.20↔	Transplantation und Transposition e Nn m interfsz Nht	76.2x.10↔	Dekortikation eines Gesichtsschädelknochens
04.79.21↔	Tx und Transp e extrk Hirner m interfsz Nht	76.2x.11↔	Exzision von periostalem Gewebe an Gesichtsschädelknochen
04.79.22↔	Tx und Transp d Plexus brachia m interfsz Nht	76.2x.12↔	Abtragung (modellierende Osteotomie) an Gesichtsschädkn
04.79.23↔	Tx und Transp von Nn d Schult m interfsz Nht	76.2x.20↔	Destruktion einer Läsion an Gesichtsschädelknochen
04.79.24↔	Tx und Transp e Nn d Armes und d Hand m interfsz Nht	76.2x.99↔	Lokale Exz oder Destr e Läsion an Gschk, sonstige
04.79.25↔	Tx u Trnsp v Nn d Rmpfs u d unt Extrm m intrfsz Nht	76.5x.00↔	Temporomandibuläre Arthroplastik, n.n.bez.
04.79.29↔	Transplantation und Transp e sonst Nn m interfsz Nht	76.5x.10↔	Kondylektomie am Kiefergelenk mit Rekonstruktion
04.79.99↔	Sonstige Neuroplastik, sonstige	76.5x.19↔	Sonstige Kondylektomie am Kiefergelenk
16.51.00↔	Exent d Orbita mit Entf ben Strukturen, n.n.bez.	76.5x.20↔	Diskoplastik am Kiefergelenk mit Rekonstruktion
16.51.10↔	Exent d Orb m Entf ben Strukturen, m Erhalt d Lidhaut	76.5x.29↔	Sonstige Diskoplastik am Kiefergelenk
16.51.11↔	Exent d Orb m Entf ben Strukturen, oh Erhalt d Lidhaut	76.5x.30↔	Exst d Disc articul a Kiefergelenk mit Rekonstruktion
16.51.99↔	Sonstige Exenteration d Orbita mit Entf ben Strukturen	76.5x.39↔	Sonstige Exstirpation d Discus articul a Kiefergelenk
16.52.00↔	Exent d Orb m ther Entf von Orbknoch, n.n.bez.	76.5x.40↔	Resektion am Tuberculum articulare des Kiefergelenks
16.52.10↔	Exent d Orb m ther Entf v Orbknoch, m Erhalt d Lidhaut	76.5x.41↔	Plastische Rekonstruktion am Kiefergelenk
16.52.11↔	Exnt d Orb m thr Entf v Orbknoch, oh Erhlt d Lidhaut	76.5x.42↔	Glnkstbbsierng (bwngngseinschränkd) d Kiefgrl
16.52.99↔	So Exent d Orb m therapeutischem Entf von Orbknoch	76.5x.50↔	Arthr Entfernung e freien Gelenkkörpers a Kiefergelenk
16.59.00↔	Sonstige Exenteration der Orbita, n.n.bez.	76.5x.59↔	Sonstige Entf e freien Gelenkkörpers a Kiefergelenk
16.59.10↔	Sonst Exenteration der Orbita, mit Erhalt der Lidhaut	76.5x.60↔	Implantation einer Endoprothese am Kiefergelenk
16.59.11↔	Sonst Exenteration der Orbita, ohne Erhalt der Lidhaut	76.5x.61↔	Wechsel einer Endoprothese am Kiefergelenk
16.59.99↔	Sonstige Exenteration der Orbita, sonstige	76.5x.70↔	Impl e TEP am Kiefergelenk m vorgefertigten Kompo (L)
21.72↔	Offene Reposition einer Nasenfraktur	76.5x.71↔	Impl e TEP a Kiefergelenk m CAD-CAM gefertig Kompo (L)
24.99.00↔	Sonstige zahnärztliche Operationen, n.n.bez.	76.5x.90↔	So temporomandibuläre Arthropl o Diskopl a Kiefergel
24.99.10↔	Freil e enossalen Implant mit Aufsetzen e Distanzhülse	76.5x.99↔	Temporomandibuläre Arthroplastik, sonstige
24.99.11↔	Stabilisierung eines Zahnes	76.61.00↔	Geschl Osteopl [Osteotomie] a Ramus mand, n.n.bez.
24.99.20↔	Kieferaufbau durch Anwendung eines enoralen Distraktors	76.61.10↔	Geschl Osteopl [Osteotomie] a Ramus mand, oh Distrak
24.99.99↔	Sonstige zahnärztliche Operation, sonstige	76.61.20↔	Geschl Osteopl [Osteotomie] a Ramus mand, m Distrak
27.56.00↔	Sonstiges Hauttransplantat an Lippe und Mund, n.n.bez.	76.61.99↔	Geschl Osteopl [Osteotomie] a Ramus mand, sonstige
27.56.10↔	Kleinflächiges Spalthauttransplantat an Lippe und Mund	76.62.00↔	Off Osteoplastik [Osteotomie] am Ramus mandibulae, nnbez
27.56.20↔	Großflächiges Spalthauttransplantat an Lippe und Mund	76.62.10↔	Off Osteopl [Osteotomie] a Ramus mand, oh Disktraktion
27.56.30↔	Kleinflächige heterologe Hauttransplantation an die Lippe	76.62.20↔	Off Osteoplastik [Osteotomie] a Ramus mand, m Distrak
27.56.40↔	Grossflächig heterologe Hauttransplantation an die Lippe	76.62.99↔	Off Osteoplastik [Osteotomie] am Ramus mandibulae, sonst
27.56.50↔	Kleinflächige homologe Hauttransplantation an d Lippe	76.63.00↔	Osteoplastik [Osteotomie] am Corpus mandibulae, n.n.bez.
27.56.60↔	Grossflächig homologe Hauttransplantation an die Lippe	76.63.10↔	Ostpl [Ost] i stl Alv o m frntlr Kntnsdtrg d Md o Dstrk
27.56.99↔	Sonstiges Hauttransplantat an Lippe und Mund, sonstige	76.63.11↔	Ostpl [Ost] i frnt Alvkbr o m Kntdrcht a hr Mdst o Dstrk
30.29.00↔	Sonstige partielle Laryngektomie, n.n.bez.	76.63.12↔	Osteoplastik [Osteotomie] zur Kinnverlagerung oh Distraktion
30.29.10↔	Cricohyoidoepiglottopexy (CHEP)	76.63.20↔	Verlag d Alveolarfortsatzes d hor Distrak na Osteot
30.29.11↔	Cricohyoidopexy (CHP)	76.63.21↔	Verlagerung d Mand d Distrak na Osteot m hor Mandast
30.29.20↔	Partielle Larynx-Pharynx-Resektion	76.63.99↔	Osteoplastik [Osteotomie] am Corpus mandibulae, sonst
30.29.21↔	Partielle Laryngektomie frontale (Huet)	76.64↔	Sonstige orthognathische Chirurgie an der Mandibula
30.29.22↔	Partielle Laryngektomie frontolaterale (Leroux-Robert)	76.65.00↔	Segmentale Osteoplastik [Osteotomie] der Maxilla, n.n.bez.
30.29.30↔	Arytenoidektomie	76.65.10↔	Segmentale Osteopl [Osteotomie] d Maxilla, oh Distrak
30.29.99↔	Sonstige partielle Laryngektomie, sonstige	76.65.20↔	Osteotomie d Maxilla im front Alveokber, mit Distrak
31.69.00↔	Sonstige plastische Rekonstruktion am Larynx, n.n.bez.	76.65.21↔	Osteotomie d Maxilla i seitlichen Alveokber, m Distrak
31.69.10↔	Laryngoplastik, n.n.bez.	76.65.22↔	Ost d Mxll i frnt u seiti Alvkbr i mr Sgmntn, m Dstrk
31.69.11↔	Medialisierung Laryngoplastik, n.n.bez.	76.65.99↔	Segmentale Osteoplastik [Osteotomie] der Maxilla, sonst
31.69.12↔	Medialisierung Laryngoplastik, Thyroplastik Typ I	76.66.00↔	Totale Osteoplastik [Osteotomie] der Maxilla, n.n.bez.
31.69.13↔	Medialisierung Laryngoplastik durch Injektion	76.66.10↔	Totale Osteoplastik [Osteotomie] der Maxilla oh Distraktion
31.69.14↔	Medialisierung Laryngoplastik, externer Zugang	76.66.20↔	Osteot d Maxilla i d LeFortIEbene i e Stück m Distrak
31.69.20↔	Erweiterungsplastik der Glottis (endolaryngeal)	76.66.21↔	Osteot d Mxll i d LFrtIEbn i 2 Stückn m Dstrk
31.69.30↔	Cricothyroidopexie	76.66.22↔	Osteot d Mxll i d LFrtIEbn i 3 o mhr Stückn m Dstrk
31.69.31↔	Arytenoidopexie	76.66.30↔	Plast Reko u Augm d Maxilla d tot Auflagerungsplastik
31.69.40↔	Konstruktion / Revision einer Neoglottis	76.66.99↔	Totale Osteoplastik [Osteotomie] der Maxilla, sonstige
31.69.41↔	Plastische Rekonstruktion des Larynx	76.70↔	Reposition einer Gesichtsschädelfraktur, n.n.bez.
31.69.42↔	Plastische Rekonstruktion einer Stimmlippe	76.72↔	Offene Reposition einer Jochbein- und Jochbogenfraktur
31.69.99↔	Sonstige plastische Rekonstruktion am Larynx, sonstige	76.74↔	Offene Reposition einer Maxillafraktur
40.40↔	Radikale Neck dissection, n.n.bez.	76.76.00↔	Offene Reposition einer Mandibulafraktur, n.n.bez.
40.41.00↔	Radikale unilaterale Neck dissection, n.n.bez.	76.76.10↔	Offene Reposition einer Einfachfraktur des Corpus mandibulae
40.41.10↔	Sel (funkt) Neck dissec, supraomohyoid (Reg III)	76.76.11↔	Off Reposition e Mehrfachfraktes des Corpus mandibulae
40.41.11↔	Selekt (funkt) Neck dissection, lateral (Region II-IV)	76.76.20↔	Off Rep (von außen) e Einf o Merfachfx d Ram mand
40.41.12↔	Sel (funkt) Neck dissec, anterolateral (Reg IIV)	76.76.21↔	Off Rep (transoral) e Einf o Merfachfx d Ram mand
40.41.13↔	Sel (funkt) Neck dissec, posterolateral (Reg IIIV)	76.76.30↔	Off Rep (transo r von außen) e Fx d Proc articul mand
40.41.14↔	Selektive (funkt) Neck dissection, central (Region VI)	76.76.99↔	Offene Reposition einer Mandibulafraktur, sonstige
40.41.20↔	Radikale Neck dissection (inkl. modifiziert)	76.77.00↔	Off Reposition e Processus alveolaris-Fraktur, n.n.bez.
40.41.21↔	Extended Neck dissection	76.77.10↔	Off Reposition e Processus alveolaris-Fraktur der Maxilla
40.41.99↔	Radikale unilaterale Neck dissection, sonstige	76.77.11↔	Offene Reposition e Processus alveolFx d Mandibula
40.42↔	Radikale bilaterale Neck dissection	76.77.99↔	Offene Reposition einer Processus alveolaris-Fraktur, sonst
76.09.00↔	Sonstige Inzision an Gesichtsschädelknochen, n.n.bez.	76.78.00↔	Sonstige geschl Reposition e Gesichtsschäfx, n.n.bez.
76.09.10↔	Reosteotomie nach Frakturposition	76.78.10↔	Geschlossene Reposition einer Stirnhöhlenvorderwandfraktur
76.09.99↔	Sonstige Inzision an Gesichtsschädelknochen, sonstige	76.78.11↔	Endoskopische Reposition einer Strinhöhlenvorderwandfraktur
76.2x.00↔	Lokale Exz oder Destr e Läsion an Gschk, n.n.bez.	76.78.20↔	Geschlossene Reposition einer Orbitafraktur

76.78.21↔	Endoskopische Reposition einer Orbitafraktur	78.19.90↔	Geschl Rep e Fx So bez Kn m Knochfix d Fixat ext
76.78.99↔	Sonstige geschl Reposition e Gesichtsschäfx, sonstige	78.19.91↔	Off Rep e Fx sonstiger bez Kn m Knochfix d Fixat ext
76.79.00↔	Sonstige offene Reposition e Gesichtsschäfx, n.n.bez.	78.59.00↔	Inn Knfx o Rp d Fx an and näh bz Kn, au Gschk, nmbz
76.79.10↔	Sonst offene Reposition einer Fraktur des Orbitadaches	78.59.90↔	Rv v Osteosynthmt (h MtWh) an and näh bz Kn, au Gschk
76.79.11↔	Sonstige offene Reposition e Fx d lateralen Orbitawand	78.59.99↔	Inn Knchfx oh Rp d Fx an and näh bz Kn, auss Gschk, so
76.79.19↔	Sonst offene Reposition einer sonst Orbitafraktur	84.53.00↔	Implnt v int Verlängvrr d Extrm m knt Trkt, n.n.bz.
76.79.20↔	Sonstige offene Reposition einer Stirnhöhlenwandfraktur	84.53.10↔	Implant e Ni motor int Verlängerungs oder Kntranspsys
76.79.30↔	So off Rep e nasoethmoidalen Mittgesichtsfraktur	84.53.11↔	Implant e motor int Verlängerungs oder Kntranspsys
76.79.31↔	So off Rep e zentralateralen Mittgesichtsfraktur	84.53.99↔	Implant v int Verlängvorr d Extrem m kinet Trakt, so
76.79.39↔	Sonstige off Rep e sonstigen lat Mittgesichtsfraktur	84.54↔	Implant von So int Verlängerungsvorrichtung d Extrem
76.79.40↔	S off Rp kmbniert Mittgschtsfrktrn (Mrfchfx)	84.71↔	Anlegen einer externen Fixationsvorrichtung, eindimensional
76.79.99↔	Sonstige offene Reposition e Gesichtsschäfx, sonstige	84.72↔	Anlegen einer externen Fixationsvorrichtung, Ringsystem
76.94↔	Offene Reposition einer Kiefergelenksluxation	84.73↔	Anlegen einer gemischten Vorrichtung
78.10↔	Anlegen eines Fixateur externe, ohne Angabe der Lokalisation		

ADRG D30**Tonsillektomie oder verschiedene Eingriffe an Ohr, Nase, Mund und Hals ausser bei bösartiger Neubildung, ohne Mundboden- oder Vestibulumplastik Alter < 3 Jahre**

Mindestens eine Prozedur in Tabelle D30-1 oder Prozedur in Tabelle D30-2 und Alter < 3 Jahre

DRG D30A**Verschiedene Eingriffe an Ohr, Nase, Mund u. Hals ohne äuss. schw. CC, mit aufwändigem Eingr. oder Eingr. an Mundhöhle u. Mund ausser bei bösart. Neub. ohne Mundboden- oder Vestib.plastik, Alter < 3 J.**

Prozedur in Tabelle D30-3 oder Prozedur in Tabelle D30-2 und Alter < 3 Jahre

DRG D30B**Tonsillektomie ausser bei bösartiger Neubildung oder verschiedene Eingriffe an Ohr, Nase, Mund und Hals mit äusserst schweren oder schweren CC oder Alter < 16 Jahre**

Alter < 16 Jahre oder PCCL > 2

DRG D30C**Tonsillektomie ausser bei bösartiger Neubildung oder verschiedene Eingriffe an Ohr, Nase, Mund und Hals ohne äusserst schwere oder schwere CC, Alter > 15 Jahre****Prozedur D30-1**

06.09.00↔	Sonstige Inzision im Gebiet der Schilddrüse, n.n.bez.	18.39.99↔	Sonstige Exzision am äusseren Ohr, sonstige
06.09.10↔	Sonstige Inzis i Gebiet d Sd: o weitere Massn	18.5↔	Chirurgische Korrektur abstehender Ohren
06.09.11↔	Sonstige Inzision im Gebiet der Schilddrüse: Drainage	18.6x.00↔	Rekonstruktion des äusseren Gehörganges, n.n.bez.
06.09.99↔	Sonstige Inzision im Gebiet der Schilddrüse, sonstige	18.6x.10↔	Erweiterung des äusseren Gehörganges
06.91↔	Durchtrennung des Isthmus thyroideaee	18.6x.20↔	Rekonstruktion eines (bestehenden) äusseren Gehörganges
09.3↔	Sonstige Operationen an der Tränendrüse	18.6x.30↔	Konstruktion eines (nicht bestehenden) äusseren Gehörganges
09.6↔	Exzision an Tränensack und ableitenden Tränenwegen	18.6x.99↔	Rekonstruktion des äusseren Gehörganges, sonstige
09.81↔	Dakryozystorhinostomie	18.71.00↔	Ohrmuschel aufbau, n.n.bez.
09.99↔	Sonstige Operation am Tränensystem	18.71.10↔	Ohrmuschel aufbau, partiell, n.n.bez.
18.01↔	Perforation des Ohrläppchens	18.71.11↔	Ohrmuschel aufbau, partiell mit Gewebeexpander
18.02↔	Inzision am äusseren Gehörgang	18.71.12↔	Ohrmuschel aufbau, partiell mit Galealappen
18.09↔	Sonstige Inzision am äusseren Ohr	18.71.13↔	Ohrmuschel aufbau, partiell mit Knorpeltransplantat
18.21.00↔	Exz e präaur Fistel o e präaur Sinus, n.n.bez.	18.71.14↔	Ohrmuschel aufbau, partiell mit mikrovaskulärem Lappen
18.21.10↔	Exz e präaur Fistel o e präaur Sinus, n hist kontr	18.71.19↔	Ohrmuschel aufbau, partiell, sonstige
18.21.11↔	Exz e präaur Fistel o e präaur Sinus, hist kontr	18.71.20↔	Ohrmuschel aufbau, total, n.n.bez.
18.21.99↔	Exz e präaur Fistel o e präaur Sinus, sonstige	18.71.21↔	Ohrmuschel aufbau, total mit Gewebeexpander
18.29.00↔	Exz oder Destr e and Läsion a äusseren Ohr, n.n.bez.	18.71.22↔	Ohrmuschel aufbau, total mit Galealappen
18.29.01↔	Destr e Läsion a äusseren Ohr oder im äusseren Gehörg	18.71.23↔	Ohrmuschel aufbau, total mit Knorpeltransplantat
18.29.10↔	Exz e and Läs a ässrn Ohr o i ässrn Ghörg, N hst kntr	18.71.24↔	Ohrmuschel aufbau, total mit mikrovaskulärem Lappen
18.29.11↔	Exz e and Läs a ässrn Ohr o i ässrn Ghörg, hst kntr	18.71.29↔	Ohrmuschel aufbau, total, sonstige
18.29.99↔	Exz oder Destr e and Läsion a äusseren Ohr, sonstige	18.71.30↔	Implant von allopl Materialien b Aufb e Ohrmuschel
18.31.00↔	Radikale Exzision einer Läsion am äusseren Ohr, n.n.bez.	18.71.99↔	Ohrmuschel aufbau, sonstige
18.31.10↔	Rd Exz Läs a äus Ohr o i äus Ghörg o Prt Rs d Ohrm,N hst kntr	18.72↔	Reinsertion eines amputierten Ohres
18.31.11↔	Rd Exz Läs a äus Ohr o i äus Ghörg o Prt Rs d Ohrm,hst kntr	18.79↔	Sonstige plastische Rekonstruktion am äusseren Ohr
18.31.19↔	Radikale Exzision einer Läsion am äusseren Ohr, sonst	18.9↔	Sonstige Operation am äusseren Ohr
18.39.00↔	Sonstige Exzision am äusseren Ohr, n.n.bez.	19.0↔	Mobilisation des Stapes
18.39.10↔	Resektion d Ohrmuschel, total, nicht hist kontrolliert	19.11↔	Stapedektomie u Stapesplastik m Einp e Stapesprothese
18.39.11↔	Resektion der Ohrmuschel: total, histographisch kontrolliert	19.19.00↔	Sonstige Stapedektomie und Stapesplastiken, n.n.bez.
18.39.19↔	Sonstige Resektion der Ohrmuschel, sonstige	19.19.10↔	Stapedot m Einp e Autg StapesProth (Inkusstapedot)

19.19.11↔	Stpdt m Enp e allpstschr StpsPrth (Inksstpdt)	20.99.30↔	Entf e Kochleaimplantates oder implantbar Hörgerätes
19.19.12↔	Malleo-Stapedotomie	20.99.99↔	Sonstige Operationen an Innen- und Mittelohr, sonstige
19.19.99↔	Sonstige Stapedektomie und Stapesplastiken, sonstige	21.07↔	Stllng e Epstx d Exz v ns Mks u Hauttx an Spt u lt Nswnd
19.21↔	Rv e Stpdt, Stpdktmie u Stpsplstk m InksErs	21.31.10↔	Lokale Exzision einer endonasalen Läsion, Zugang endonasal
19.29.00↔	S Rv e Stpdt, Stpdktmie u Stpsplstk, n.n. bz.	21.31.12↔	Destruktion einer endonasalen Läsion
19.29.10↔	So Rev e Stapedotomie und Stapedektomie m StapesProth	21.32.10↔	Exz und Lok Destr e and Lös an d Nas, nicht hist kontr
19.29.11↔	So Rev e Stapedot und Stapedektomie m aut StapesProth	21.32.11↔	Exz und lokale Destr e and Lös an d Nase, hist kontr
19.29.12↔	S Rv e Stpdt u Stpdktmie m allpstschr StpsPrth	21.5↔	Submuköse Resektion des Nasenseptums
19.29.13↔	Sonst Revision einer Stapesplastik (ohne Inkus-Ersatz)	21.82↔	Verschluss einer Nasenfistel
19.29.99↔	So Rev e Stapedot, Stapedektomie und Stapesplastik, So	21.91↔	Lösung von Synechien der Nase
19.3↔	Sonstige Operationen an den Gehörknöchelchen	28.0↔	Inzis und Drain an Tonsillen und peritons Strukturen
19.4↔	Myringoplastik	28.2x.00↔	Tonsillektomie ohne Adenoidektomie, n.n.bez.
19.6↔	Revision einer Tympanoplastik	28.2x.10↔	Part Res d Tonsille [Tonsillotomie] oh Adenoidekt
19.9x.00↔	Sonst plastische Rekonstruktion am Mittelohr, n.n.bez.	28.2x.11↔	Total Tonsillektomie ohne Adenoidektomie
19.9x.10↔	Mikrochirurgische Operationen am Mittelohr, n.n.bez.	28.2x.12↔	Abszess tonsillektomie
19.9x.11↔	Verkleinerung einer Radikalhöhle	28.2x.99↔	Tonsillektomie ohne Adenoidektomie, sonstige
19.9x.12↔	Reko d Mitthres: Reimpl / Reko d hint Gehörgangswand	28.3↔	Tonsillektomie mit Adenoidektomie
19.9x.13↔	Rekonstruktion des Mittelohres	28.4↔	Exzision eines Tonsillenrestes
19.9x.14↔	Verschluss einer Mastoid-Fistel	28.5x.00↔	Exzision der Zungengrundtonsille, n.n.bez.
19.9x.19↔	Mikrochirurgische Operationen am Mittelohr, sonstige	28.5x.10↔	Exzision der Zungengrundtonsille, transoral
19.9x.99↔	Sonst plastische Rekonstruktion am Mittelohr, sonst	28.5x.11↔	Exzision der Zungengrundtonsille, durch Pharyngotomie
20.21↔	Inzision am Mastoid	28.5x.99↔	Exzision der Zungengrundtonsille, sonstige
20.22↔	Inzision an den Pyramidenzellen	28.7x.00↔	Blutstillung nach Tonsillektomie u Adenoidektomie, n.n.bez.
20.23.00↔	Inzision am Mittelohr, n.n.bez.	28.7x.10↔	Blutstillung nach Tonsillektomie
20.23.10↔	Antrotomie	28.7x.11↔	Blutstillung nach Adenoidektomie
20.23.11↔	Attikotomie	28.7x.99↔	Blutstillung nach Tonsillektomie und Adenoidektomie, sonst
20.23.12↔	Tympntmie m Abdchtng d rnd u/ ovl Fnstrmmbrn	28.91↔	Entf e Fk von Tonsillen und Adenoid d Inzision
20.23.13↔	Explorative Tympanotomie	28.92↔	Exzision einer Läsion an Tonsillen und Adenoiden
20.23.99↔	Inzision am Mittelohr, sonstige	28.99↔	Sonstige Operationen an Tonsillen und Adenoiden
20.32.00↔	Biopsie an Mittel- und Innenohr, n.n.bez.	30.01↔	Marsupialisation einer Larynxzyste
20.32.01↔	Biopsie am Mittelohr	30.09.00↔	Sonstige Exz o Destr von Lös o Gew a Larynx, n.n.bez.
20.32.02↔	Biopsie am Innenohr	30.09.10↔	Exz o Destr von Lös o Gew a Larynx ohne Thyreotomie
20.32.99↔	Biopsie an Mittel- und Innenohr, sonstige	30.09.11↔	Dekortikation / Stripping einer Stimmlippe, ohne Thyreotomie
20.51.00↔	Exzision einer Läsion am Mittelohr, n.n.bez.	30.09.20↔	Exz o Destr von Lös o Gew a Larynx, d Thyreotomie
20.51.10↔	Exzision einer Läsion an der Paukenhöhle	30.09.21↔	Dekortikation / Stripping e Stimmlippe, durch Thyreotomie
20.51.11↔	Exzision einer Läsion an der Pyramiden spitze	30.09.99↔	Sonstige Exz o Destr von Lös o Gew a Larynx, sonstige
20.51.12↔	Exzision einer Läsion an der Otobasis	30.21↔	Epiglottidektomie
20.51.99↔	Exzision einer Läsion am Mittelohr, sonstige	30.22.00↔	Chordektomie, n.n.bez.
20.59↔	Sonstige Exzision am Mittelohr	30.22.10↔	Chordektomie, endolaryngeal
20.61.00↔	(Initiale) Fenestration am Innenohr, n.n.bez.	30.22.11↔	Chordektomie, durch Thyreotomie
20.61.10↔	Fnstrtion a Innhr, oh Implnt e Prth (ntials Vrfrn)	30.22.99↔	Chordektomie, sonstige
20.61.99↔	(Initiale) Fenestration am Innenohr, sonstige	31.3↔	Sonstige Inzisionen an Larynx und Trachea
20.62.00↔	Revision einer Fenestration am Innenohr, n.n.bez.	31.45↔	Offene Biopsie an Larynx oder Trachea
20.62.10↔	Revision e Fenestration a Innohr, oh Implant e Proth	31.61↔	Naht einer Rissverletzung am Larynx
20.62.99↔	Revision einer Fenestration am Innenohr, sonstige	31.62↔	Verschluss einer Larynxfistel
20.8↔	Operationen an der Tuba auditiva	31.63↔	Revision einer Laryngostomie
20.91↔	Tympanosympathektomie	31.64↔	Versorgung einer Larynxfraktur
20.99.00↔	Sonstige Operationen an Innen- und Mittelohr, n.n.bez.	31.75↔	Rekonstruktion d Trachea und Konstr e künstl Larynx
20.99.10↔	Implnt v Knchnvmkrngn a Flsnbein, Mtt o Innhr	31.92↔	Lösung von Adhäsionen an Trachea oder Larynx
20.99.20↔	Verschluss einer Labyrinthfistel	31.98↔	Sonstige Operationen am Larynx

Prozedur D30-2

23.6↔	Prothetisches Zahnimplantat	24.5x.10↔	Alveoloplastik mit Transplantat
24.0↔	Inzision an Zahnfleisch und Alveolarkamm	24.5x.99↔	Alveoloplastik, sonstige
24.11.00↔	Biopsie am Zahnfleisch, n.n.bez.	24.7↔	Anbringen einer orthodontischen Apparatur
24.11.20↔	Offene Biopsie (mit Inzision) am Zahnfleisch	24.91.00↔	Extens o Vertiefung d Sulcus buccolab o ling, n.n.bez.
24.11.99↔	Biopsie am Zahnfleisch, sonstige	24.91.10↔	Vestibulumplastik
24.12.00↔	Biopsie an einer Zahnalveole, n.n.bez.	24.91.11↔	Mundbodensenkung
24.12.20↔	Offene Biopsie (mit Inzision) an einer Zahnalveole	24.91.99↔	Extens o Vertiefung d Sulcus buccolab o ling, so
24.12.99↔	Biopsie an einer Zahnalveole, sonstige	25.02↔	Offene Biopsie an der Zunge
24.2x.00↔	Gingivoplastik, n.n.bez.	25.1↔	Exzision od Destruktion von Läsion oder Gewebe an Zunge
24.2x.10↔	Gingivoplastik mit Transplantat oder Implantat	25.59.00↔	Sonst Zungenrekonstruktion und Zungenplastik, n.n.bez.
24.2x.99↔	Gingivoplastik, sonstige	25.59.10↔	Plastische Rekonstruktion der Zunge, n.n.bez.
24.31↔	Exzision von Läsion oder Gewebe am Zahnfleisch	25.59.99↔	Sonst Zungenrekonstruktion und Zungenplastik, sonst
24.4x.00↔	Exzision einer Zahnläsion am Kiefer, n.n.bez.	25.92↔	Linguale Frenulektomie
24.4x.10↔	Exz e Zhnläsion a Kiefr m Eröffng v Kiefrhöhl o Nsnbdn	25.93↔	Lösung von Adhäsion an der Zunge
24.4x.11↔	Exzision einer Zahnläsion am Kiefer mit Nervendarstellung	25.94↔	Sonstige Glossotomie
24.4x.99↔	Exzision einer Zahnläsion am Kiefer, sonstige	27.1↔	Inzision am Gaumen
24.5x.00↔	Alveoloplastik, n.n.bez.	27.21.00↔	Biopsie am knöchernen Gaumen, n.n.bez.

- 27.21.20↔ Offene Biopsie (mit Inzision) am knöchernen Gaumen
 27.21.99↔ Biopsie am knöchernen Gaumen, sonstige
 27.22.00↔ Biopsie an Uvula und weichem Gaumen, n.n.bez.
 27.22.20↔ Offene Biopsie (mit Inzision) an Uvula und weichem Gaumen
 27.22.99↔ Biopsie an Uvula und weichem Gaumen, sonstige
 27.23.00↔ Biopsie an der Lippe, n.n.bez.
 27.23.99↔ Biopsie an der Lippe, sonstige
 27.24.00↔ Biops in d Mundhöhle, an nicht bez Struktur, n.n.bez.
 27.24.20↔ Off Biops(m Inzs) Wngnschlh,Mndb u snst Strkt i d Mndhö
 27.24.99↔ Biops in d Mundhöhle, an nicht bez Struktur, sonstige
 27.31.00↔ Lok Exz o Destr von Läs o Gew a knöch Gaum, n.n.bez.
 27.31.10↔ Lokale Exzision von Läsion oder Gewebe am knöch Gaumen
 27.31.20↔ Partielle Exzision von Läsion oder Gewebe am knöch Gaumen
 27.31.30↔ Destruktion von Läsion oder Gewebe am knöchernen Gaumen
 27.31.99↔ Lok Exz o Destr von Läs o Gew a knöch Gaum, sonstige
 27.32.00↔ Asgdhnt Exz o Dstr v Läs o Gw a knöch Gaum, n.n.bz.
 27.32.10↔ Totale transorale Exst von Läs oder Gew a knöch Gaum
 27.32.11↔ Rd trmsmndblär Exz [EnblcRs] v Läs o Gw a knöch Gaum
 27.32.12↔ Rd trnsfzial Exz [EnblcRs] v Läs o Gw a knöch Gaum
 27.32.99↔ Ausgedehnt Exz o Destr von Läs o Gew a knöch Gaum, so
 27.42↔ Ausgedehnte Exzision einer Läsion an der Lippe
 27.43.00↔ Sonst Exzision von Läsion od Gewebe an der Lippe, n.n.bez.
 27.43.10↔ Sonstige Exz von Läs oder Gew an d Lippe, lokale Exz
 27.43.99↔ Sonst Exzision von Läsion oder Gewebe an der Lippe, sonst
 27.44.00↔ Radikale Exzision einer Läsion an der Lippe, n.n.bez.
 27.44.10↔ Radikale Exz e Läs an d Lip mit histografischer Kontr
 27.44.20↔ Rad Exz e Hautlās d Lip m Tx o Transp von Haut
 27.44.99↔ Radikale Exzision einer Läsion an der Lippe, sonstige
 27.49.00↔ Sonstige Exzision in der Mundhöhle, n.n.bez.
 27.49.10↔ Exzision an der Wange
 27.49.11↔ Exzision am Mundboden
 27.49.99↔ Sonstige Exzision in der Mundhöhle, sonstige
 27.53↔ Verschluss einer Fistel im Mund
 27.54.00↔ Plastische Rekonstruktion e (angeb) Lipsp, n.n.bez.
 27.54.10↔ Lippenplastik einer (angeborenen) Lippenspalte
 27.54.11↔ Sekundäroperation einer (angeborenen) Lippenspalte
 27.54.99↔ Plastische Rekonstruktion e (angeb) Lipsp, sonstige
 27.55.00↔ Vollhauttransplantat an Lippe und Mund, n.n.bez.
 27.55.10↔ Kleinflächiges Vollhauttransplantat an Lippe und Mund
 27.55.20↔ Großflächiges Vollhauttransplantat an Lippe und Mund
 27.55.99↔ Vollhauttransplantat an Lippe und Mund, sonstige
 27.58↔ Rv e gstielt o fr Lp o fr Hauttrnsplntts an Lp u Mnd
 27.59.00↔ Sonst plastische Rekonstruktion an Lippe und Mund, n.n.bez.
 27.59.10↔ Kleinfl temporäres HautRegenerationsgraft an d Lippe
 27.59.11↔ Grossflächiges temporäres HautRegenergraft an d Lip
 27.59.20↔ Klfl Weichteildeckung d kult Keratinozyten an d Lippe
 27.59.21↔ Grofl Weichteildeckung d kult Keratinozyten an d Lippe
 27.59.30↔ Klfl temp Weichteildeckung d Komb mehr Verf an d Lip
 27.59.31↔ Grossflächige temp Weichtd d Komb mehr Verf an d Lip
 27.59.41↔ Sonstige Plast Reko an Lip und Mund m gestielt Fernl
 27.59.50↔ Lappenstieldurchtrennung nach Hautplastik an der Lippe
 27.59.60↔ Einsetzen eines Gewebeexpanders an der Lippe
 27.59.99↔ Sonst plastische Rekonstruktion an Lippe und Mund, sonst
 27.71↔ Inzision an der Uvula
 27.72↔ Exzision an der Uvula
 27.79↔ Sonstige Operationen an der Uvula
 27.92↔ Inzision an der Mundhöhle, nicht bezeichnete Struktur
 27.99↔ Sonstige Operationen in der Mundhöhle
 86.4x.00↔ Radikale Exzision einer Hautläsion, n.n.bez.
 86.4x.10↔ Radikale Exz e Hautlās a Kopf mit histgr Kontrolle
 86.4x.11↔ Radikale Exz e Hautlās d Halses mit histgr Kontrolle
 86.4x.13↔ Rad Exz e Hautlās an Unterarm und Hand m histgr Kontr
 86.4x.17↔ Rd Exz e Hautlās an Leist u Gnrg u Gsäß m histgr Kntr
 86.4x.18↔ Radikale Exz e Hautlās d unteren Extrem m histgr Kontr
 86.4x.19↔ Radikale Exz e Hautlās and Lok mit histgr Kontr
 86.4x.20↔ Rad Exz e Hautlās a Kopf m Tx o Transp von Haut
 86.4x.21↔ Rad Exz e Hautlās d Halses m Tx o Transp von Haut
 86.4x.22↔ Rd Exz e Hautlās an Schl t u Axll m Tx o Trnsp v Haut
 86.4x.23↔ Rad Exz e Hautlās an Oba u Ellb m Tx o Transp von Haut
 86.4x.24↔ Rad Exz e Hautlās d Unterarmes m Tx o Transp von Haut
 86.4x.25↔ Rad Exz e Hautlās d Hand m Tx o Transp von Haut
 86.4x.26↔ Rd Exz e Hautlās an Brw u Rückn m Tx o Trnsp v Haut
 86.4x.27↔ Rad Exz e Hautlās an d Bauchreg m Tx o Transp von Haut
 86.4x.28↔ Rd Exz e Hautlās d Leist u Gnrg m Tx o Trnsp v Haut
 86.4x.29↔ Rad Exz e Hautlās and Lok m Tx o Transp von Haut
 86.4x.2a↔ Rad Exz e Hautlās a Gesäß m Tx o Transp von Haut
 86.4x.2b↔ Rad Exz e Hautlās d unt Extrem m Tx o Transp von Haut
 86.4x.99↔ Radikale Exzision einer Hautläsion, sonstige
 86.69.10↔ Klfl Spalthauttx an D Kopf (auss Lip und Mund)
 86.69.11↔ Kleinflächige Spalthauttransplantation an den Hals
 86.69.12↔ Kleinfl Spalthauttransplantation an Schulter u Oberarm
 86.69.13↔ Kleinflächige Spalthauttransplantation an den Unterarm
 86.69.14↔ Kleinflächige Spalthauttransplantation an die Hand
 86.69.15↔ Kleinfl Spalthauttransplantation an Brustwand und Rücken
 86.69.16↔ Kleinflächige Spalthauttransplantation an der Bauchregion
 86.69.17↔ Klfl Spalthauttransplantation an d Leisten und Genreg
 86.69.18↔ Klfl Spalthauttransplantation an Os und Unterschenkel
 86.69.19↔ Kleinfl Spalthauttransplantation an andere Lokalisation
 86.69.1a↔ Kleinflächige Spalthauttransplantation an den Fuß
 86.69.20↔ Grofl Spalthauttx an D Kopf (auss Lip und Mund)
 86.69.21↔ Großflächige Spalthauttransplantation an den Hals
 86.69.22↔ Großfl Spalthauttransplantation an Schulter u Oberarm
 86.69.23↔ Großflächige Spalthauttransplantation an den Unterarm
 86.69.24↔ Großflächige Spalthauttransplantation an die Hand
 86.69.25↔ Großfl Spalthauttransplantation an Brustwand und Rücken
 86.69.26↔ Großflächige Spalthauttransplantation an die Bauchregion
 86.69.27↔ Grofl Spalthauttransplantation an d Leist und Genreg
 86.69.28↔ Großflächige Spalthauttransplantation an das Gesäß
 86.69.29↔ Großflächige Spalthauttransplantation an andere Lokalisation
 86.69.2a↔ Grofl Spalthauttransplantation an Os und Unterschenkel
 86.69.2b↔ Großflächige Spalthauttransplantation an den Fuß
 86.83.00↔ Gewebereduktionsplastik, n.n.bez.
 86.83.13↔ Gewebereduktionsplastik an Unterarm
 86.83.14↔ Gewebereduktionsplastik an Hand
 86.83.15↔ Gewebereduktionsplastik an der Bauchregion
 86.83.16↔ Gewebereduktionsplastik an d Leist u Genreg o a Gesäß
 86.83.17↔ Gewebereduktionsplastik an der unteren Extremität
 86.83.19↔ Gewebereduktionsplastik an anderer Lokalisation
 86.83.99↔ Gewebereduktionsplastik, sonstige

Prozedur D30-3

- 06.09.00↔ Sonstige Inzision im Gebiet der Schilddrüse, n.n.bez.
 06.09.10↔ Sonstige Inzis i Gebiet d Sd: o weitere Massn
 06.09.11↔ Sonstige Inzision im Gebiet der Schilddrüse: Drainage
 06.09.99↔ Sonstige Inzision im Gebiet der Schilddrüse, sonstige
 06.91↔ Durchtrennung des Isthmus thyreoideae
 09.3↔ Sonstige Operationen an der Tränenrüse
 09.6↔ Exzision an Tränensack und ableitenden Tränenwegen
 09.81↔ Dakryozystorhinostomie
 18.21.00↔ Exz e präaur Fistel o e präaur Sinus, n.n.bez.
 18.21.10↔ Exz e präaur Fistel o e präaur Sinus, n hist kontr
 18.21.11↔ Exz e präaur Fistel o e präaur Sinus, hist kontr
 18.21.99↔ Exz e präaur Fistel o e präaur Sinus, sonstige
 18.31.00↔ Radikale Exzision einer Läsion am äusseren Ohr, n.n.bez.
 18.31.10↔ Rd Exz Lās a äus Ohr o i äus Ghörg o Prt Rs d Ohrm,N hst kntr
 18.31.11↔ Rd Exz Lās a äus Ohr o i äus Ghörg o Prt Rs d Ohrm,hst kntr
 18.31.19↔ Radikale Exzision einer Läsion am äusseren Ohr, sonst
 18.6x.00↔ Rekonstruktion des äusseren Gehörganges, n.n.bez.
 18.6x.10↔ Erweiterung des äusseren Gehörganges
 18.6x.20↔ Rekonstruktion eines (bestehenden) äusseren Gehörganges
 18.6x.30↔ Konstruktion eines (nicht bestehenden) äusseren Gehörganges
 18.6x.99↔ Rekonstruktion des äusseren Gehörganges, sonstige
 18.71.00↔ Ohrmuschelaufbau, n.n.bez.
 18.71.10↔ Ohrmuschelaufbau, partiell, n.n.bez.
 18.71.11↔ Ohrmuschelaufbau, partiell mit Gewebeexpander



18.71.12↔	Ohrmuschelaufbau, partiell mit Galealappen	20.51.11↔	Exzision einer Läsion an der Pyramidenspitze
18.71.13↔	Ohrmuschelaufbau, partiell mit Knorpeltransplantat	20.51.12↔	Exzision einer Läsion an der Otobasis
18.71.14↔	Ohrmuschelaufbau, partiell mit mikrovaskulärem Lappen	20.51.99↔	Exzision einer Läsion am Mittelohr, sonstige
18.71.19↔	Ohrmuschelaufbau, partiell, sonstige	20.61.00↔	(Initiale) Fenestration am Innenohr, n.n.bez.
18.71.20↔	Ohrmuschelaufbau, total, n.n.bez.	20.61.10↔	Fenestration am Innenohr, oh Implant e Prth (ntials Vrfrn)
18.71.21↔	Ohrmuschelaufbau, total mit Gewebeexpander	20.61.99↔	(Initiale) Fenestration am Innenohr, sonstige
18.71.22↔	Ohrmuschelaufbau, total mit Galealappen	20.62.00↔	Revision einer Fenestration am Innenohr, n.n.bez.
18.71.23↔	Ohrmuschelaufbau, total mit Knorpeltransplantat	20.62.10↔	Revision e Fenestration a Innenohr, oh Implant e Proth
18.71.24↔	Ohrmuschelaufbau, total mit mikrovaskulärem Lappen	20.62.99↔	Revision einer Fenestration am Innenohr, sonstige
18.71.29↔	Ohrmuschelaufbau, total, sonstige	20.8↔	Operationen an der Tuba auditiva
18.71.30↔	Implant von allopl Materialien b Aufb e Ohrmuschel	20.91↔	Tympanosympathektomie
18.71.99↔	Ohrmuschelaufbau, sonstige	20.99.00↔	Sonstige Operationen an Innen- und Mittelohr, n.n.bez.
18.72↔	Reinsertion eines amputierten Ohres	20.99.10↔	Implnt v Knchnvrmknngn a Flsnbein, Mtt o Innenr
19.0↔	Mobilisation des Stapes	20.99.20↔	Verschluss einer Labyrinthfistel
19.11↔	Stapedektomie u Stapesplastik m Einp e Stapesprothese	20.99.30↔	Entf e Kochleaimplantates oder implantbar Hörgerätes
19.21↔	Rv e Stpdt, Stpdktmie u Stpsplstk m InksErs	20.99.99↔	Sonstige Operationen an Innen- und Mittelohr, sonstige
19.4↔	Myringoplastik	28.7x.00↔	Blutstillung nach Tonsillektomie u Adenoidektomie, n.n.bez.
19.6↔	Revision einer Tympanoplastik	28.7x.10↔	Blutstillung nach Tonsillektomie
19.9x.00↔	Sonst plastische Rekonstruktion am Mittelohr, n.n.bez.	28.7x.11↔	Blutstillung nach Adenoidektomie
19.9x.10↔	Mikrochirurgische Operationen am Mittelohr, n.n.bez.	28.7x.99↔	Blutstillung nach Tonsillektomie und Adenoidektomie, sonst
19.9x.11↔	Verkleinerung einer Radikalhöhle	30.21↔	Epiglottidektomie
19.9x.12↔	Reko d Mitthohres: Reimpl / Reko d hint Gehörgangswand	31.45↔	Offene Biopsie an Larynx oder Trachea
19.9x.13↔	Rekonstruktion des Mittelohres	31.61↔	Naht einer Rissverletzung am Larynx
19.9x.14↔	Verschluss einer Mastoid-Fistel	31.62↔	Verschluss einer Larynxfistel
19.9x.19↔	Mikrochirurgische Operationen am Mittelohr, sonstige	31.63↔	Revision einer Laryngostomie
19.9x.99↔	Sonst plastische Rekonstruktion am Mittelohr, sonst	31.64↔	Versorgung einer Larynxfraktur
20.51.00↔	Exzision einer Läsion am Mittelohr, n.n.bez.	31.75↔	Rekonstruktion d Trachea und Konstr e künstl Larynx
20.51.10↔	Exzision einer Läsion an der Paukenhöhle		

ADRG D35**Eingriffe an Nase und Nasennebenhöhlen bei bösartiger Neubildung**

Hauptdiagnose in Tabelle D35-1 und Prozedur in Tabelle D35-2

DRG D35Z**Eingriffe an Nase und Nasennebenhöhlen bei bösartiger Neubildung****Hauptdiagnose D35-1**

C30.0	Bösartige Neubildung: Nasenhöhle	C31.2	Bösartige Neubildung: Sinus frontalis [Stirnhöhle]
C30.1	Bösartige Neubildung: Mittelohr	C31.3	Bösartige Neubildung: Sinus sphenoidalis [Keilbeinhöhle]
C31.0	Bösartige Neubildung: Sinus maxillaris [Kieferhöhle]	C31.8	BNB: Nasennebenhöhlen, mehrere Teilbereiche überlappend
C31.1	Bösartige Neubildung: Sinus ethmoidalis [Siebbeinzellen]	C31.9	Bösartige Neubildung: Nasennebenhöhle, nnbez

Prozedur D35-2

21.31.10↔	Lokale Exzision einer endonasalen Läsion, Zugang endonasal	21.83.99↔	Totale plastische Nasenrekonstruktion, sonstige
21.31.12↔	Destruktion einer endonasalen Läsion	21.84↔	Revision einer Rhinoplastik
21.32.10↔	Exz und Lok Destr e and Läs an d Nas, nicht hist kontr	21.85↔	Augmentationsrhinoplastik
21.32.11↔	Exz und lokale Destr e and Läs an d Nase, hist kontr	21.86.00↔	Rhinoplastik der Nasenweichteile, n.n.bez.
21.4x.00↔	Resektion der Nase, n.n.bez.	21.86.10↔	Rhinoplastik der Nasenweichteile, äußere Nase
21.4x.10↔	Resektion der Nase, partiell, nicht histographisch kontrolliert	21.86.11↔	Rhinoplastik mit lokalen oder distalen Lappen
21.4x.11↔	Resektion der Nase, partiell, histographisch kontrolliert	21.86.99↔	Rhinoplastik der Nasenweichteile, sonstige
21.4x.20↔	Resektion der Nase, subtotal, nicht histographisch kontrolliert	21.87↔	Sonstige Rhinoplastik
21.4x.21↔	Resektion der Nase, subtotal, histographisch kontrolliert	21.88.00↔	Sonstige Septumplastik, n.n.bez.
21.4x.30↔	Resektion der Nase, total, nicht histographisch kontrolliert	21.88.10↔	Septumplastik, Septumunterfütterung
21.4x.31↔	Resektion der Nase, total, histographisch kontrolliert	21.88.11↔	Sptmpl, Vrschl e Sptmprfrtion m SchleimhVrschieblppn
21.4x.99↔	Sonstige Resektion der Nase	21.88.12↔	Septumplastik, Plastische Korrektur ohne Resektion
21.83.00↔	Totale plastische Nasenrekonstruktion, n.n.bez.	21.88.13↔	Septumplastik, Plastische Korrektur mit Resektion
21.83.10↔	Septorhpl m Korrd Knorp o d Kn, m lok autog Tx	21.88.14↔	Sptmpl, Plst Rk d Nsnspt, m lk autg Tx (Austauschplstik)
21.83.11↔	Sptrhpl m Krr d Knrp o d Kn, m dst autg Tx, allg o xng Tx	21.88.15↔	Sptmpl, Plst Rk d Nsnspt, m dst autg Tx, allg o xng Tx
21.83.12↔	Septorhinoplastik mit Korrektur des Knochens u des Knorpels	21.88.99↔	Sonstige Septumplastik, sonstige
21.83.20↔	Tot Plast Nasenrekonstruktion m Implant von allopl Mat	21.89↔	Sonst plastische Rekonstruktion und Operationen an der Nase

ADRG D38**Sehr komplexe und komplexe Eingriffe an der Nase**

Mindestens eine Prozedur in Tabelle D38-1

DRG D38A**Sehr komplexe Eingriffe an der Nase**

Prozedur in Tabelle D38-2

DRG D38B**Komplexe Eingriffe an der Nase****Prozedur D38-1**

21.07↔	Stllng e Epstx d Exz v ns Mks u Hauttx an Spt u lt Nswnd	21.83.99↔	Totale plastische Nasenrekonstruktion, sonstige
21.31.10↔	Lokale Exzision einer endonasalen Läsion, Zugang endonasal	21.84↔	Revision einer Rhinoplastik
21.31.12↔	Destruktion einer endonasalen Läsion	21.85↔	Augmentationsrhinoplastik
21.4x.00↔	Resektion der Nase, n.n.bez.	21.86.00↔	Rhinoplastik der Nasenweichteile, n.n.bez.
21.4x.10↔	Resektion der Nase, partiell, nicht histographisch kontrolliert	21.86.10↔	Rhinoplastik der Nasenweichteile, äußere Nase
21.4x.11↔	Resektion der Nase, partiell, histographisch kontrolliert	21.86.11↔	Rhinoplastik mit lokalen oder distalen Lappen
21.4x.20↔	Resektion der Nase, subtotal, nicht histographisch kontrolliert	21.86.99↔	Rhinoplastik der Nasenweichteile, sonstige
21.4x.21↔	Resektion der Nase, subtotal, histographisch kontrolliert	21.87↔	Sonstige Rhinoplastik
21.4x.30↔	Resektion der Nase, total, nicht histographisch kontrolliert	21.88.00↔	Sonstige Septumplastik, n.n.bez.
21.4x.31↔	Resektion der Nase, total, histographisch kontrolliert	21.88.10↔	Septumplastik, Septumunterfütterung
21.4x.99↔	Sonstige Resektion der Nase	21.88.11↔	Sptmpl, Vrschl e Sptmprfrtion m SchleimhVrschieblppn
21.5↔	Submuköse Resektion des Nasenseptums	21.88.12↔	Septumplastik, Plastische Korrektur ohne Resektion
21.82↔	Verschluss einer Nasenfistel	21.88.13↔	Septumplastik, Plastische Korrektur mit Resektion
21.83.00↔	Totale plastische Nasenrekonstruktion, n.n.bez.	21.88.14↔	Sptmpl, Plst Rk d Nsnspt, m lk autg Tx (Astauschplstk)
21.83.10↔	Septorhpl m Korr d Knorp o d Kn, m lok autog Tx	21.88.15↔	Sptmpl, Plst Rk d Nsnspt, m dst autg Tx, allg o xng Tx
21.83.11↔	Sptrhpl m Krr d Knrp o d Kn,m dst autg Tx,allg o xng Tx	21.88.99↔	Sonstige Septumplastik, sonstige
21.83.12↔	Septorhinoplastik mit Korrektur des Knochens u des Knorpels	21.99.10↔	Eins Resektion e Choanalatresie transnasal endosk
21.83.20↔	Tot Plast Nasenrekonstruktion m Implant von allopl Mat	21.99.20↔	Bds Resektion e Choanalatresie transnasal endoskopisch

Prozedur D38-2

21.31.10↔	Lokale Exzision einer endonasalen Läsion, Zugang endonasal	21.83.00↔	Totale plastische Nasenrekonstruktion, n.n.bez.
21.31.12↔	Destruktion einer endonasalen Läsion	21.83.10↔	Septorhpl m Korr d Knorp o d Kn, m lok autog Tx
21.4x.00↔	Resektion der Nase, n.n.bez.	21.83.11↔	Sptrhpl m Krr d Knrp o d Kn,m dst autg Tx,allg o xng Tx
21.4x.10↔	Resektion der Nase, partiell, nicht histographisch kontrolliert	21.83.12↔	Septorhinoplastik mit Korrektur des Knochens u des Knorpels
21.4x.11↔	Resektion der Nase, partiell, histographisch kontrolliert	21.83.20↔	Tot Plast Nasenrekonstruktion m Implant von allopl Mat
21.4x.20↔	Resektion der Nase, subtotal, nicht histographisch kontrolliert	21.83.99↔	Totale plastische Nasenrekonstruktion, sonstige
21.4x.21↔	Resektion der Nase, subtotal, histographisch kontrolliert	21.84↔	Revision einer Rhinoplastik
21.4x.30↔	Resektion der Nase, total, nicht histographisch kontrolliert	21.85↔	Augmentationsrhinoplastik
21.4x.31↔	Resektion der Nase, total, histographisch kontrolliert	21.87↔	Sonstige Rhinoplastik
21.4x.99↔	Sonstige Resektion der Nase		

ADRG D39**Andere Eingriffe an der Nase**

Prozedur in Tabelle D39-1

DRG D39Z**Andere Eingriffe an der Nase****Prozedur D39-1**

21.1↔	Inzision an der Nase	21.69.99↔	Sonstige Konchektomie, sonstige
21.32.10↔	Exz und Lok Destr e and Läs an d Nas, nicht hist kontr	21.89↔	Sonst plastische Rekonstruktion und Operationen an der Nase
21.32.11↔	Exz und lokale Destr e and Läs an d Nase, hist kontr	21.91↔	Lösung von Synechien der Nase
21.61↔	Konchektomie durch Kauterisation oder Kryochirurgie	21.99.00↔	Sonstige Nasenoperationen, n.n.bez.
21.62↔	Frakturierung der Nasenmuschel	21.99.99↔	Sonstige Nasenoperationen, sonstige
21.69.00↔	Sonstige Konchektomie, n.n.bez.	29.12.00↔	Biopsie am Pharynx, n.n.bez.
21.69.10↔	Konchotomie und Abtragung von hinteren Enden	29.12.20↔	Offene Biopsie am Hypopharynx
21.69.11↔	Submuköse Resektion (Turbinoplastik)	29.12.30↔	Offene Biopsie am Nasopharynx
21.69.12↔	Sonstige Operationen an der unteren Nasenmuschel	29.12.99↔	Biopsie am Pharynx, sonstige

ADRG D40 Zahnextraktion und -wiederherstellung

Hauptdiagnose in Tabelle D40-1 und Prozedur in Tabelle D40-2

DRG D40Z Zahnextraktion und -wiederherstellung**Hauptdiagnose D40-1**

B00.2	Gingivostomatitis herpetica u Pharyngotonsillitis herpetica	K07.2	Anomalien Zahnbogenverhältnis
B37.0	Candida-Stomatitis	K07.3	Zahnstellungsanomalien
D10.0	Gutartige Neubildung Lippe	K07.4	Fehlerhafte Okklusion, nnbez
D10.1	Gutartige Neubildung Zunge	K07.5	Funktionelle dentofaziale Anomalien
D10.2	Gutartige Neubildung Mundboden	K07.6	Krankheiten Kiefergelenk
D10.3	Gutartige Neubildung so u nnbez Teile Mund	K07.8	Sonstige dentofaziale Anomalien
D16.5	Gutartige Neubildung Unterkieferknochen	K07.9	Dentofaziale Anomalie, nnbez
K00.0	Anodontie	K08.0	Zahnverfall d systemische Ursachen
K00.1	Hyperodontie	K08.1	Zahnverlust d Unfall/Extrakt/lokal parodont KH
K00.2	Abnormitäten in Größe u Form Zähne	K08.2	Atrophie zahnloser Alveolarkamm
K00.3	Schmelzflecken [Mottled teeth]	K08.3	Verbliebene Zahnwurzel
K00.4	Störungen in Zahnbildung	K08.81	Pathologische Zahnfraktur
K00.5	Hereditäre Störungen Zahnstruktur, aonkl	K08.88	Sonst nbez KH Zähne u Zahnhalteapparat
K00.6	Störungen Zahndurchbruchs	K08.9	KH Zähne u Zahnhalteapparat, nnbez
K00.7	Dentitionskrankheit	K09.0	Entwicklungsbedingte odontogene Zysten
K00.8	Sonstige Störungen Zahnentwicklung	K09.1	EntwBedingte (nichtodontog) Zysten Mundregion
K00.9	Störung Zahnentwicklung, nnbez	K09.2	Sonstige Kieferzysten
K01.0	Retinierte Zähne	K09.8	Sonstige Zysten Mundregion, aonkl
K01.1	Impaktierte Zähne	K09.9	Zyste Mundregion, nnbez
K02.0	Karies, auf den Zahnschmelz begrenzt	K10.0	Entwicklungsbedingte KH Kiefer
K02.1	Karies Dentins	K10.1	Zentrales Riesenzellgranulom Kiefer
K02.2	Karies Zements	K10.20	Maxill Absz oh Ang Ausbreit n retromaxill/Fossa canina
K02.3	Kariesmarke	K10.21	Maxill Absz m Ang Ausbreit n retromaxill/Fossa canina
K02.4	Odontoklasie	K10.28	Sonst nbez entzündl Zustand Kiefer
K02.8	Sonstige Zahnkaries	K10.29	Entz Zustand Kiefer, nnbez
K02.9	Zahnkaries, nnbez	K10.3	Alveolitis Kiefer
K03.0	Ausgeprägte Attrition Zähne	K10.8	Sonstige nbez KH Kiefer
K03.1	Abrasion Zähne	K10.9	KH Kiefer, nnbez
K03.2	Erosion Zähne	K12.0	Rezidivierende orale Aphthen
K03.3	Pathologische Zahnresorption	K12.1	Sonstige Formen Stomatitis
K03.4	Hyperzementose	K12.20	Mund- (Boden-) Phlegmone
K03.5	Ankylose Zähne	K12.21	SubmandAbsz oA Ausbreit n mediast/parapharyng/zervik
K03.6	Auflagerungen [Beläge] auf den Zähnen	K12.22	SubmandAbsz m Ausbreit n mediast/parapharyng/zervik
K03.7	Farbänd Zahnhartsubst nach Zahndurchbruch	K12.23	Wangenabszß
K03.8	Sonstige nbez KH Zahnhartsubstanzen	K12.28	Sonst Phlegmon u Absz Mund
K03.9	KH Zahnhartsubstanzen, nnbez	K12.29	Phlegm u Absz Mund, nnbez
K04.0	Pulpitis	K12.3	Orale Mukositis (ulzerativ)
K04.1	Pulpanekrose	K13.0	KH Lippen
K04.2	Pulpadegeneration	K13.1	Wangen- u Lippenbiß
K04.3	Abnorme Bildung Zahnhartsubstanz in Pulpa	K13.2	Leukoplakie u so Affekt Mundhöhlenepithel/Zunge
K04.4	Akute apikale Parodontitis pulpalen Ursprungs	K13.3	Haarleukoplakie
K04.5	Chronische apikale Parodontitis	K13.4	Granulom u granulomähnln Läsionen Mundschleimht
K04.6	Periapikaler Abszeß m Fistel	K13.5	Orale submuköse Fibrose
K04.7	Periapikaler Abszeß oh Fistel	K13.6	Irritative Hyperplasie Mundschleimhaut
K04.8	Radikuläre Zyste	K13.7	So u nnbez Läsionen Mundschleimhaut
K04.9	So u nnbez KH Pulpa u periapikales Gewebe	K14.0	Glossitis
K05.0	Akute Gingivitis	K14.1	Lingua geographica
K05.1	Chronische Gingivitis	K14.2	Glossitis rhombica mediana
K05.2	Akute Parodontitis	K14.3	Hypertrophie Zungenpapillen
K05.3	Chronische Parodontitis	K14.4	Atrophie Zungenpapillen
K05.4	Parodontose	K14.5	Lingua plicata
K05.5	Sonstige KH Parodont	K14.6	Glossodynie
K05.6	KH Parodont, nnbez	K14.8	Sonstige KH Zunge
K06.0	Gingivaretraktion	K14.9	KH Zunge, nnbez
K06.1	Gingivahyperplasie	Q18.4	Makrostomie
K06.2	Gingivaläs/Läsionen zahnl AlvKamm iVm Trauma	Q18.5	Mikrostomie
K06.8	Sonst nbez KH Gingiva u zahnl AlvKamm	Q18.6	Makrocheilie
K06.9	KH Gingiva u zahnl AlvKamm, nnbez	Q18.7	Mikrocheilie
K07.0	Stärkere Anomalien Kiefergröße	Q35.1	Spalte harter Gaumen
K07.1	Anomalien Kiefer-Schädelbasis-Verhältnis	Q35.3	Spalte weicher Gaumen

Q35.5	Spalte harter u weicher Gaumen	S01.50	Offene Wunde, Mund, Teil nnbez
Q35.7	Uvulaspalte	S01.51	Offene Wunde, Lippe
Q35.9	Gaumenspalte, nnbez	S01.52	Offene Wunde, Wangenschleimhaut
Q36.0	Lippenspalte, beidseitig	S01.53	Offene Wunde, Zahnfleisch (Processus alveolaris)
Q36.1	Lippenspalte, median	S01.54	Offene Wunde, Zunge u Mundboden
Q36.9	Lippenspalte, einseitig	S01.55	Offene Wunde, Gaumen
Q37.0	Spalte harter Gaumen m beidseitiger Lippenspalte	S01.59	Offene Wunde, sonstige u mehrere Teile Lippe u Mundhöhle
Q37.1	Spalte harter Gaumen m einseitiger Lippenspalte	S02.4	Fraktur Jochbein u Oberkiefer
Q37.2	Spalte weicher Gaumen m beidseitiger Lippenspalte	S02.5	Zahnfraktur
Q37.3	Spalte weicher Gaumen m einseitiger Lippenspalte	S02.60	Unterkieferfraktur, Teil nnbez
Q37.4	Spalte harter/weicher Gaumen m beidseitiger Lippenspalte	S02.61	Unterkieferfraktur, Processus condylaris
Q37.5	Spalte harter/weicher Gaumen m einseitiger Lippenspalte	S02.62	Unterkieferfraktur, Subkondylär
Q37.8	Gaumenspalte, nnbez, m beidseitiger Lippenspalte	S02.63	Unterkieferfraktur, Processus coronoideus
Q37.9	Gaumenspalte, nnbez, m einseitiger Lippenspalte	S02.64	Unterkieferfraktur, Ramus mandibulae, nnbez
Q38.0	Angeborene Fehlbildungen Lippen, aonkl	S02.65	Unterkieferfraktur, Angulus mandibulae
Q38.1	Ankyloglosson	S02.66	Unterkieferfraktur, Symphysis mandibulae
Q38.2	Makroglossie (angeboren)	S02.67	Unterkieferfraktur, Pars alveolaris
Q38.3	Sonstige angeborene Fehlbildungen Zunge	S02.68	Unterkieferfrx, Corpus mandibulae, sonst u nnbez Teile
Q38.4	Angeb Fehlbildung Speicheldrüsen u deren AusführGänge	S02.69	Unterkieferfraktur, mehrere Teile
Q38.5	Angeborene Fehlbildungen Gaumen, aonkl	S03.0	Kieferluxation
Q38.6	Sonstige angeborene Fehlbildungen Mund	S03.2	Zahnluxation
S01.42	Offene Wunde, Oberkieferregion	S03.4	Verstauchung u Zerrung Kiefer
S01.43	Offene Wunde, Unterkieferregion	T18.0	Fremdkörper im Mund

Prozedur D40-2

23.01†↔	Extraktion eines Milchzahns	23.5x.00†↔	Zahnimplantation, n.n.bez.
23.09†↔	Extraktion eines anderen Zahns	23.5x.10†↔	Zahnimplantation, enossal
23.11†↔	Extraktion eines Zahnwurzelrestes	23.5x.11†↔	Zahnimplantation, subperiostal
23.19†↔	Sonstige chirurgische Zahnextraktion	23.5x.12†↔	Zahnimplantation, Zahnreplantation und -transplantation
23.2†↔	Zahnsanierung durch Füllung	23.5x.99†↔	Zahnimplantation, sonstige
23.3†↔	Zahnsanierung durch Inlay	23.70†↔	Wurzelkanalbehandlung, n.n.bez.
23.41†↔	Einsetzen einer Zahnkrone	23.71†↔	Wurzelkanalbehandlung mit Spülung
23.42†↔	Einsetzen einer fixierten Brücke	27.0†↔	Drainage an Gesicht und Mundboden

ADRG D60

Bösartige Neubildungen an Ohr, Nase, Mund und Hals

Hauptdiagnose in Tabelle D60-1

DRG D60A

Bösartige Neubildungen an Ohr, Nase, Mund und Hals, mehr als ein Belegungstag, mit äusserst schweren CC

Verweildauer > 1 Tag und PCCL > 3

DRG D60B

Bösartige Neubildungen an Ohr, Nase, Mund und Hals, ein Belegungstag oder ohne äusserst schwere CC

Hauptdiagnose D60-1

C00.0	Bösartige Neubildung: Äußere Oberlippe	C03.9	Bösartige Neubildung: Zahnfleisch, nicht näher bezeichnet
C00.1	Bösartige Neubildung: Äußere Unterlippe	C04.0	Bösartige Neubildung: Vorderer Teil des Mundbodens
C00.2	Bösartige Neubildung: Äußere Lippe, nicht näher bezeichnet	C04.1	Bösartige Neubildung: Seitlicher Teil des Mundbodens
C00.3	Bösartige Neubildung: Oberlippe, Innenseite	C04.8	BNB: Mundboden, mehrere Teilbereiche überlappend
C00.4	Bösartige Neubildung: Unterlippe, Innenseite	C04.9	Bösartige Neubildung: Mundboden, nicht näher bezeichnet
C00.5	Bösartige Neubildung: Lippe, nnbez, Innenseite	C05.0	Bösartige Neubildung: Harter Gaumen
C00.6	Bösartige Neubildung: Lippenkommissur	C05.1	Bösartige Neubildung: Weicher Gaumen
C00.8	BNB: Lippe, mehrere Teilbereiche überlappend	C05.2	Bösartige Neubildung: Uvula
C00.9	Bösartige Neubildung: Lippe, nicht näher bezeichnet	C05.8	BNB: Gaumen, mehrere Teilbereiche überlappend
C01	Bösartige Neubildung des Zungengrundes	C05.9	Bösartige Neubildung: Gaumen, nicht näher bezeichnet
C02.0	Bösartige Neubildung: Zungenrücken	C06.0	Bösartige Neubildung: Wangenschleimhaut
C02.1	Bösartige Neubildung: Zungenrand	C06.1	Bösartige Neubildung: Vestibulum oris
C02.2	Bösartige Neubildung: Zungenunterfläche	C06.2	Bösartige Neubildung: Retromolarregion
C02.3	BNB: Vordere zwei Drittel der Zunge, Bereich nnbez	C06.8	BNB: Sonst u nnbez Teile Mund, mehrere Teilber überlapp
C02.4	Bösartige Neubildung: Zungentonsille	C06.9	Bösartige Neubildung: Mund, nicht näher bezeichnet
C02.8	BNB: Zunge, mehrere Teilbereiche überlappend	C07	Bösartige Neubildung der Parotis
C02.9	Bösartige Neubildung: Zunge, nicht näher bezeichnet	C08.0	Bösartige Neubildung: Glandula submandibularis
C03.0	Bösartige Neubildung: Oberkieferzahnfleisch	C08.1	Bösartige Neubildung: Glandula sublingualis
C03.1	Bösartige Neubildung: Unterkieferzahnfleisch	C08.8	BNB: Große Speicheldrüsen, mehrere Teilbereiche überlapp



C08.9	Bösartige Neubildung: Große Speicheldrüse, nnbez	C14.2	BNB: Lymphatischer Rachenring [Waldeyer]
C09.0	Bösartige Neubildung: Fossa tonsillaris	C14.8	BNB: Lippe, Mundhöhle u Pharynx, mehr Teilber überlapp
C09.1	Bösartige Neubildung: Gaumenbogen (vorderer) (hinterer)	C30.0	Bösartige Neubildung: Nasenhöhle
C09.8	BNB: Tonsille, mehrere Teilbereiche überlappend	C30.1	Bösartige Neubildung: Mittelohr
C09.9	Bösartige Neubildung: Tonsille, nicht näher bezeichnet	C31.0	Bösartige Neubildung: Sinus maxillaris [Kieferhöhle]
C10.0	Bösartige Neubildung: Vallecula epiglottica	C31.1	Bösartige Neubildung: Sinus ethmoidalis [Siebbeinzellen]
C10.1	Bösartige Neubildung: Vorderfläche der Epiglottis	C31.2	Bösartige Neubildung: Sinus frontalis [Stirnhöhle]
C10.2	Bösartige Neubildung: Seitenwand des Oropharynx	C31.3	Bösartige Neubildung: Sinus sphenoidalis [Keilbeinhöhle]
C10.3	Bösartige Neubildung: Hinterwand des Oropharynx	C31.8	BNB: Nasennebenhöhlen, mehrere Teilbereiche überlappend
C10.4	Bösartige Neubildung: Kiemengang	C31.9	Bösartige Neubildung: Nasennebenhöhle, nnbez
C10.8	BNB: Oropharynx, mehrere Teilbereiche überlappend	C32.0	Bösartige Neubildung: Glottis
C10.9	Bösartige Neubildung: Oropharynx, nicht näher bezeichnet	C32.1	Bösartige Neubildung: Supraglottis
C11.0	Bösartige Neubildung: Obere Wand des Nasopharynx	C32.2	Bösartige Neubildung: Subglottis
C11.1	Bösartige Neubildung: Hinterwand des Nasopharynx	C32.3	Bösartige Neubildung: Larynxknorpel
C11.2	Bösartige Neubildung: Seitenwand des Nasopharynx	C32.8	BNB: Larynx, mehrere Teilbereiche überlappend
C11.3	Bösartige Neubildung: Vorderwand des Nasopharynx	C32.9	Bösartige Neubildung: Larynx, nicht näher bezeichnet
C11.8	BNB: Nasopharynx, mehrere Teilbereiche überlappend	C39.0	Bösartige Neubildung: Obere Atemwege, Teil nnbez
C11.9	Bösartige Neubildung: Nasopharynx, nicht näher bezeichnet	C46.2	Kaposi-Sarkom Gaumen
C12	Bösartige Neubildung des Recessus piriformis	C76.0	BNB ungenau bezeichneter Lok: Kopf, Gesicht u Hals
C13.0	Bösartige Neubildung: Regio postcricoidea	D00.0	Carcinoma in situ Lippe/Mundhöhle/Pharynx
C13.1	BNB: Aryepiglottische Falte, hypopharyngeale Seite	D02.0	Carcinoma in situ Larynx
C13.2	Bösartige Neubildung: Hinterwand des Hypopharynx	D37.0	NB unsich/unbek Verhalt Lippe/Mundhöh Pharynx
C13.8	BNB: Hypopharynx, mehrere Teilbereiche überlappend	D38.0	NB unsich/unbek Verhalt Larynx
C13.9	Bösartige Neubildung: Hypopharynx, nicht näher bezeichnet	H60.2	Otitis externa maligna
C14.0	Bösartige Neubildung: Pharynx, nicht näher bezeichnet		

ADRG D61**Gleichgewichtsstörungen (Schwindel)**

Hauptdiagnose in Tabelle D61-1

DRG D61A**Gleichgewichtsstörungen (Schwindel) mit Tinnitus, mit äusserst schweren CC oder komplexe Gleichgewichtsstörung**

Hauptdiagnose in Tabelle D61-2 oder PCCL > 3

DRG D61B**Gleichgewichtsstörungen (Schwindel) mit Hörverlust, ausser komplexe Gleichgewichtsstörung, ohne äusserst schwere CC****Hauptdiagnose D61-1**

H81.0	Ménière-Krankheit	H83.0	Labyrinthitis
H81.1	Benigner paroxysmaler Schwindel	H83.2	Funktionsstörung Labyrinth
H81.2	Neuropathia vestibularis	H91.0	Ototoxischer Hörverlust
H81.3	Sonstiger peripherer Schwindel	H91.2	Idiopathischer Hörsturz
H81.4	Schwindel zentraler Ursprung	H93.1	Tinnitus aurium
H81.8	Sonstige Störungen Vestibularfunktion	H93.3	KH Nervus vestibulocochlearis [VIII Hirnnerv]
H81.9	Störung Vestibularfunktion, nnbez	R42	Schwindel u Taumel

Hauptdiagnose D61-2

H81.4	Schwindel zentraler Ursprung	H93.1	Tinnitus aurium
H83.0	Labyrinthitis	H93.3	KH Nervus vestibulocochlearis [VIII Hirnnerv]
H83.2	Funktionsstörung Labyrinth		

ADRG D62**Epistaxis oder Otitis media oder Infektionen der oberen Atemwege, Alter > 2 Jahre**

Hauptdiagnose in Tabelle D62-1 oder Hauptdiagnose in Tabelle D62-2 und Alter > 2 Jahre

DRG D62Z**Epistaxis oder Otitis media oder Infektionen der oberen Atemwege, Alter > 2 Jahre****Hauptdiagnose D62-1**

R04.0 Epistaxis

Hauptdiagnose D62-2

A54.5	Gonokokkenpharyngitis	J03.0	Streptokokken-Tonsillitis
A56.4	Chlamydieninfektion des Pharynx	J03.8	Akute Tonsillitis d sonstige nbez Erreger
A69.0	Nekrotisierend-ulzeröse Stomatitis	J03.9	Akute Tonsillitis, nnbez
A69.1	Sonstige Fusospirochätosen	J04.0	Akute Laryngitis
B05.3	Masern, kompliziert durch Otitis media	J06.0	Akute Laryngopharyngitis
B08.5	Vesikuläre Pharyngitis durch Enteroviren	J06.8	Sonst akute Infekt an mehreren Lok ob Atemwege
H65.0	Akute seröse Otitis media	J06.9	Akute Infektion obere Atemwege, nnbez
H65.1	Sonstige akute nichteitrigige Otitis media	J10.1	Grippe m so Manifestat an Atemw, Influenzavir nachg
H65.2	Chronische seröse Otitis media	J11.1	Grippe m so Manifestat an Atemw, Viren nicht nachg
H65.3	Chronische muköse Otitis media	J30.0	Rhinopathia vasomotorica
H65.4	Sonstige chronische nichteitrigige Otitis media	J30.1	Allergische Rhinopathie durch Pollen
H65.9	Nichteitrigige Otitis media, nnbez	J30.2	Sonstige saisonale allergische Rhinopathie
H66.0	Akute eitrigige Otitis media	J30.3	Sonstige allergische Rhinopathie
H66.1	Chronische mesotympanale eitrigige Otitis media	J30.4	Allergische Rhinopathie, nnbez
H66.2	Chronische epitympanale Otitis media	J31.0	Chronische Rhinitis
H66.3	Sonstige chronische eitrigige Otitis media	J31.1	Chronische Rhinopharyngitis
H66.4	Eitrigige Otitis media, nnbez	J31.2	Chronische Pharyngitis
H66.9	Otitis media, nnbez	J32.0	Chronische Sinusitis maxillaris
H68.0	Entzündung Tuba auditiva	J32.1	Chronische Sinusitis frontalis
H70.0	Akute Mastoiditis	J32.2	Chronische Sinusitis ethmoidalis
H70.1	Chronische Mastoiditis	J32.3	Chronische Sinusitis sphenoidalis
H70.2	Petrositis	J32.4	Chronische Pansinusitis
H70.9	Mastoiditis, nnbez	J32.8	Sonstige chronische Sinusitis
H73.0	Akute Myringitis	J32.9	Chronische Sinusitis, nnbez
H73.1	Chronische Myringitis	J35.0	Chronische Tonsillitis
J00	Akute Rhinopharyngitis [Erkältungsschnupfen]	J36	Peritonsillarabszeß
J01.0	Akute Sinusitis maxillaris	J37.0	Chronische Laryngitis
J01.1	Akute Sinusitis frontalis	J37.1	Chronische Laryngotracheitis
J01.2	Akute Sinusitis ethmoidalis	J39.0	Retropharyngealabszess und Parapharyngealabszess
J01.3	Akute Sinusitis sphenoidalis	J39.3	Hypersensitivitätsreaktion der oberen Atemwege, Lok nnbez
J01.4	Akute Pansinusitis	J39.80	Erworbene Stenose der Trachea
J01.8	Sonstige akute Sinusitis	J39.88	Sonstige nbez Krankheiten der oberen Atemwege
J01.9	Akute Sinusitis, nnbez	J39.9	Krankheit der oberen Atemwege, nnbez
J02.0	Streptokokken-Pharyngitis	T70.0	Barotrauma Ohr
J02.8	Akute Pharyngitis d sonstige nbez Erreger	T70.1	Barotrauma Nasennebenhöhlen
J02.9	Akute Pharyngitis, nnbez		

ADRG D63**Otitis media oder Infektionen der oberen Atemwege, Alter < 3 Jahre**

Hauptdiagnose in Tabelle D63-1 und Alter < 3 Jahre

DRG D63Z**Otitis media oder Infektionen der oberen Atemwege, Alter < 3 Jahre****Hauptdiagnose D63-1**

A54.5	Gonokokkenpharyngitis	H70.1	Chronische Mastoiditis
A56.4	Chlamydieninfektion des Pharynx	H70.2	Petrositis
A69.0	Nekrotisierend-ulzeröse Stomatitis	H70.9	Mastoiditis, nnbez
A69.1	Sonstige Fusospirochätosen	H73.0	Akute Myringitis
B05.3	Masern, kompliziert durch Otitis media	H73.1	Chronische Myringitis
B08.5	Vesikuläre Pharyngitis durch Enteroviren	J00	Akute Rhinopharyngitis [Erkältungsschnupfen]
H65.0	Akute seröse Otitis media	J01.0	Akute Sinusitis maxillaris
H65.1	Sonstige akute nichteitrigige Otitis media	J01.1	Akute Sinusitis frontalis
H65.2	Chronische seröse Otitis media	J01.2	Akute Sinusitis ethmoidalis
H65.3	Chronische muköse Otitis media	J01.3	Akute Sinusitis sphenoidalis
H65.4	Sonstige chronische nichteitrigige Otitis media	J01.4	Akute Pansinusitis
H65.9	Nichteitrigige Otitis media, nnbez	J01.8	Sonstige akute Sinusitis
H66.0	Akute eitrigige Otitis media	J01.9	Akute Sinusitis, nnbez
H66.1	Chronische mesotympanale eitrigige Otitis media	J02.0	Streptokokken-Pharyngitis
H66.2	Chronische epitympanale Otitis media	J02.8	Akute Pharyngitis d sonstige nbez Erreger
H66.3	Sonstige chronische eitrigige Otitis media	J02.9	Akute Pharyngitis, nnbez
H66.4	Eitrigige Otitis media, nnbez	J03.0	Streptokokken-Tonsillitis
H66.9	Otitis media, nnbez	J03.8	Akute Tonsillitis d sonstige nbez Erreger
H68.0	Entzündung Tuba auditiva	J03.9	Akute Tonsillitis, nnbez
H70.0	Akute Mastoiditis	J04.0	Akute Laryngitis

J06.0	Akute Laryngopharyngitis	J32.3	Chronische Sinusitis sphenoidalis
J06.8	Sonst akute Infekt an mehreren Lok ob Atemwege	J32.4	Chronische Pansinusitis
J06.9	Akute Infektion obere Atemwege, nnbez	J32.8	Sonstige chronische Sinusitis
J10.1	Grippe m so Manifestat an Atemw, Influenzavir nachg	J32.9	Chronische Sinusitis, nnbez
J11.1	Grippe m so Manifestat an Atemw, Viren nicht nachg	J35.0	Chronische Tonsillitis
J30.0	Rhinopathia vasomotorica	J36	Peritonsillarabszeß
J30.1	Allergische Rhinopathie durch Pollen	J37.0	Chronische Laryngitis
J30.2	Sonstige saisonale allergische Rhinopathie	J37.1	Chronische Laryngotracheitis
J30.3	Sonstige allergische Rhinopathie	J39.0	Retropharyngealabszess und Parapharyngealabszess
J30.4	Allergische Rhinopathie, nnbez	J39.3	Hypersensitivitätsreaktion der oberen Atemwege, Lok nnbez
J31.0	Chronische Rhinitis	J39.80	Erworbene Stenose der Trachea
J31.1	Chronische Rhinopharyngitis	J39.88	Sonstige nbez Krankheiten der oberen Atemwege
J31.2	Chronische Pharyngitis	J39.9	Krankheit der oberen Atemwege, nnbez
J32.0	Chronische Sinusitis maxillaris	T70.0	Barotrauma Ohr
J32.1	Chronische Sinusitis frontalis	T70.1	Barotrauma Nasennebenhöhlen
J32.2	Chronische Sinusitis ethmoidalis		

ADRG D64 Laryngotracheitis und Epiglottitis

Hauptdiagnose in Tabelle D64-1

DRG D64Z Laryngotracheitis und Epiglottitis**Hauptdiagnose D64-1**

J04.2	Akute Laryngotracheitis	J05.1	Akute Epiglottitis
J05.0	Akute obstruktive Laryngitis [Krupp]		

ADRG D65 Verletzung und Deformität der Nase

Hauptdiagnose in Tabelle D65-1

DRG D65Z Verletzung und Deformität der Nase**Hauptdiagnose D65-1**

J34.2	Nasenseptumdeviation	S01.22	Offene Wunde, Nasenlöcher
M95.0	Erworbene Deformität Nase	S02.2	Nasenbeinfraktur
S01.20	Offene Wunde Nase, Teil nnbez	T17.0	Fremdkörper in einer Nasennebenhöhle
S01.21	Offene Wunde, äußere Haut Nase	T17.1	Fremdkörper im Nasenloch

ADRG D66 Andere Krankheiten an Ohr, Nase, Mund und Hals

Hauptdiagnose in Tabelle D66-1

DRG D66Z Andere Krankheiten an Ohr, Nase, Mund und Hals**Hauptdiagnose D66-1**

A18.6	Tuberkulose des Ohres	D11.9	Gutartige Neubildung große Speicheldrüse, nnbez
A36.0	Rachendiphtherie	D14.0	Gutartige Neubildung Mittelohr/Nasenhöhle/NNH
A36.1	Nasenrachendiphtherie	D14.1	Gutartige Neubildung Larynx
A36.2	Kehlkopfdiphtherie	D18.05	Hämangiom an Ohr/Nase/Mund/Rachen
A66.5	Gangosa	H60.0	Abszeß äußeres Ohr
D10.4	Gutartige Neubildung Tonsille	H60.1	Phlegmone äußeres Ohr
D10.5	Gutartige Neubildung sonstige Teile Oropharynx	H60.3	Sonstige infektiöse Otitis externa
D10.6	Gutartige Neubildung Nasopharynx	H60.4	Cholesteatom im äußeren Ohr
D10.7	Gutartige Neubildung Hypopharynx	H60.5	Akute Otitis externa, nichtinfektiös
D10.9	Gutartige Neubildung Pharynx, nnbez	H60.8	Sonstige Otitis externa
D11.0	Gutartige Neubildung Parotis	H60.9	Otitis externa, nnbez
D11.7	Gutartige Neubildung sonst große Speicheldrüsen	H61.0	Perichondritis äußeres Ohr

H61.1	Nichtinfektiöse KH Ohrmuschel	J38.00	Lähmung der Stimmlippen u des Kehlkopfes: Nnbez
H61.2	Zeruminalpfropf	J38.01	Lähm der Stimmlipp u des Kehlkopfes: Einseitig, partiell
H61.3	Erworbene Stenose äußerer Gehörgang	J38.02	Lähm der Stimmlipp u des Kehlkopfes: Einseitig, komplett
H61.8	Sonstige nbez KH äußerer Ohr	J38.03	Lähm der Stimmlippen u des Kehlkopfes: Beidseitig, partiell
H61.9	KH äußeres Ohr, nnbez	J38.1	Polyp der Stimmlippen u des Kehlkopfes
H68.1	Verschuß Tuba auditiva	J38.2	Stimmlippenknötchen
H69.0	Erweiterte Tuba auditiva	J38.3	Sonstige Krankheiten der Stimmlippen
H69.8	Sonstige nbez KH Tuba auditiva	J38.4	Larynxödem
H69.9	KH Tuba auditiva, nnbez	J38.5	Laryngospasmus
H70.8	Sonstige Mastoiditis u verwandte Zustände	J38.6	Kehlkopfstenose
H71	Cholesteatom Mittelohr	J38.7	Sonstige Krankheiten des Kehlkopfes
H72.0	Zentrale Perforation Trommelfell	J39.1	Sonstiger Abszess des Rachenraumes
H72.1	Trommelfellperforation Recessus epitympanicus	J39.2	Sonstige Krankheiten des Rachenraumes
H72.2	Sonstige randständige Trommelfellperforationen	K11.0	Speicheldrüsenatrophie
H72.8	Sonstige Trommelfellperforationen	K11.1	Speicheldrüsenhypertrophie
H72.9	Trommelfellperforation, nnbez	K11.2	Sialadenitis
H73.8	Sonstige nbez Krankheiten Trommelfell	K11.3	Speicheldrüsenabszeß
H73.9	Krankheit Trommelfell, nnbez	K11.4	Speicheldrüsenfistel
H74.0	Tympanosklerose	K11.5	Sialolithiasis
H74.1	Otitis media adhaesiva	K11.6	Mukozele Speicheldrüsen
H74.2	KontUterbr od Dislok Gehörknöchelchenkette	K11.7	Störungen Speichelsekretion
H74.3	Sonst erworbene Anomalien Gehörknöchelchen	K11.8	Sonstige KH Speicheldrüsen
H74.4	Polyp im Mittelohr	K11.9	KH Speicheldrüsen, nnbez
H74.8	Sonst nbez KH Mittelohr u Warzenfortsatz	M95.1	Blumenkohlrohr
H74.9	KH des Mittelohres u des Warzenfortsatzes, nnbez	Q16.0	Angeborenes Fehlen Ohrmuschel
H80.0	Otosklerose m Beteil Fenestra vestibuli, nichtoblit	Q16.1	Angeb Fehlen, Atresie u Striktur (äußeren) Gehörgang
H80.1	Otosklerose m Beteil Fenestra vestibuli, obliterierend	Q16.2	Fehlen Tuba auditiva (angeboren)
H80.2	Otosclerosis cochleae	Q16.3	Angeborene Fehlbildung Gehörknöchelchen
H80.8	Sonstige Otosklerose	Q16.4	Sonst angeborene Fehlbildung Mittelohr
H80.9	Otosklerose, nnbez	Q16.5	Angeborene Fehlbildung Innenohr
H83.1	Labyrinthfistel	Q16.9	Angeb Fehlbild Ohr als Urs Beeinträcht Hörvermögen, nnbez
H83.3	Lärmschädigungen Innenohr	Q17.0	Akzessorische Ohrmuschel
H83.8	Sonstige nbez KH Innenohr	Q17.1	Makrotie
H83.9	KH Innenohr, nnbez	Q17.2	Mikrotie
H90.0	Beidseitiger Hörverlust durch Schalleitungsstörung	Q17.3	Sonstiges fehlgebildetes Ohr
H90.1	1seit Hörverl d SchalleitStör b n eingeschr Hörverl and Seite	Q17.4	Lageanomalie Ohr
H90.2	Hörverlust d SchalleitStör, nnbez	Q17.5	Abstehendes Ohr
H90.3	Beidseitiger Hörverlust d Schallempfindstörung	Q17.8	Sonstige nbez angeborene Fehlbildungen Ohr
H90.4	Hörv d Schallempf-Stör b n eingeschr Hörverm and Seite	Q17.9	Angeborene Fehlbildung Ohr, nnbez
H90.5	Hörverlust durch Schallempfindungsstör, nnbez	Q18.0	Branchiogene(r) Sinus, Fistel u Zyste
H90.6	Komb beidseitiger Hörverl d Schalleit-/Schallempfindstör	Q18.1	Präaurikuläre(r) Sinus u Zyste
H90.7	Komb eins Hörverl d Schalleit-/empfindstör, a S n eingeschr	Q18.2	Sonstige branchiogene Fehlbildungen
H90.8	Komb Hörverlust d Schalleit-/Schallempf-Stör, nnbez	Q18.8	Sonst nbez angeb Fehlbildungen Gesicht u Hals
H91.1	Presbyakusis	Q30.0	Choanalatresie
H91.3	Taubstummheit, aonkl	Q30.1	Agenesie u Unterentwicklung Nase
H91.8	Sonstiger nbez Hörverlust	Q30.2	Nasenfurche, Naseneinkerbung u Spaltnase
H91.9	Hörverlust, nnbez	Q30.3	Angeborene Perforation Nasenseptum
H92.0	Otalgie	Q30.8	Sonstige angeborene Fehlbildungen Nase
H92.1	Otorrhoe	Q30.9	Angeborene Fehlbildung Nase, nnbez
H92.2	Blutung äußerer Gehörgang	Q31.0	Kehlkopfsegel
H93.0	Degenerative u vaskuläre KH Ohr	Q31.1	Angeborene subglottische Stenose
H93.2	Sonstige abnorme Hörempfindungen	Q31.2	Hypoplasie Kehlkopf
H93.8	Sonstige nbez KH Ohr	Q31.3	Laryngozele (angeboren)
H93.9	Krankheit Ohr, nnbez	Q31.5	Angeb Laryngomalazie
H95.0	Rez Cholesteatom Mastoidhöhle nach Mastoidektom	Q31.8	Sonst angeborene Fehlbildung Kehlkopf
H95.1	Sonstige Krankheiten nach Mastoidektomie	Q31.9	Angeborene Fehlbildung Kehlkopf, nnbez
H95.8	Sonst KH Ohr u Warzenfortsatz nach med Maßn	Q32.0	Angeborene Tracheomalazie
J33.0	Polyp Nasenhöhle	Q32.1	Sonstige angeborene Fehlbildungen Trachea
J33.1	Polyposis nasalis deformans	Q32.2	Angeborene Bronchomalazie
J33.8	Sonstige Polypen Nasennebenhöhlen	Q32.3	Angeborene Bronchusstenose
J33.9	Nasenpolyp, nnbez	Q32.4	Sonst angeborene Fehlbildung Bronchien
J34.0	Abszeß, Furunkel u Karbunkel Nase	Q38.7	Schlundtasche
J34.1	Zyste od Mukozele Nase u NNH	Q38.8	Sonstige angeborene Fehlbildungen Rachen
J34.3	Hypertrophie Nasenmuscheln	Q67.0	Gesichtsasymmetrie
J34.8	Sonst nbez KH Nase u NNH	Q67.1	Flach gedrücktes Gesicht [Compression facies]
J35.1	Hyperplasie der Gaumenmandeln	Q67.2	Dolichocephalie
J35.2	Hyperplasie der Rachenmandel	Q67.3	Plagiocephalie
J35.3	Hyperplasie Gaumenmandeln m Hyperplasie Rachenmandel	Q67.4	Sonst angeb Deformitäten Schädel, Gesicht u Kiefer
J35.8	Sonst chron Krankheiten Gaumenmandeln u Rachenmandel	R04.1	Blutung aus Rachen
J35.9	Chron Krankheit Gaumenmandeln u Rachenmandel, nnbez	R06.5	Mundatmung

R06.7	Niesen	S01.37	Offene Wunde, Trommelfell
R07.0	Halsschmerzen	S01.38	Offene Wunde, Innenohr
R19.6	Mundgeruch	S01.39	Offene Wunde, sonst u mehrere Teile Ohr Gehörstrukturen
R49.0	Dysphonie	S04.6	Verletzung Nervus vestibulocochlearis
R49.1	Aphonie	S08.1	Traumatische Amputation Ohr
R49.2	Rhinophonia (aperta) (clausa)	S09.2	Traumatische Trommelfellruptur
R49.8	So u nnbez Störungen Stimme	S11.01	Offene Wunde: Kehlkopf
R68.2	Mundtrockenheit, nnbez	S11.21	Offene Wunde: Rachen
S01.23	Offene Wunde, Nasenseptum	S11.22	Offene Wunde: Ösophagus, Pars cervicalis
S01.29	Offene Wunde, sonstige und mehrere Teile Nase	S12.8	Fraktur sonstiger Teile im Bereich Hals
S01.30	Offene Wunde Ohr, Teil nnbez	T16	Fremdkörper im Ohr
S01.31	Offene Wunde, Ohrmuschel	T17.2	Fremdkörper im Rachen
S01.33	Offene Wunde, Tragus	T17.3	Fremdkörper im Kehlkopf
S01.34	Offene Wunde, äußerer Gehörgang	T28.0	Verbrennung des Mundes und des Rachens
S01.35	Offene Wunde, Tuba auditiva	T28.5	Verätzung des Mundes und des Rachens
S01.36	Offene Wunde, Gehörknöchelchen	T75.3	Kinetose

ADRG D67**Erkrankungen von Zähnen und Mundhöhle ohne Zahnextraktion und -wiederherstellung**

Hauptdiagnose in Tabelle D67-1

DRG D67Z**Erkrankungen von Zähnen und Mundhöhle ohne Zahnextraktion und -wiederherstellung****Hauptdiagnose D67-1**

B00.2	Gingivostomatitis herpetica u Pharyngotonsillitis herpetica	K04.5	Chronische apikale Parodontitis
B37.0	Candida-Stomatitis	K04.6	Periapikaler Abszeß m Fistel
D10.0	Gutartige Neubildung Lippe	K04.7	Periapikaler Abszeß oh Fistel
D10.1	Gutartige Neubildung Zunge	K04.8	Radikuläre Zyste
D10.2	Gutartige Neubildung Mundboden	K04.9	So u nnbez KH Pulpa u periapikales Gewebe
D10.3	Gutartige Neubildung so u nnbez Teile Mund	K05.0	Akute Gingivitis
D16.5	Gutartige Neubildung Unterkieferknochen	K05.1	Chronische Gingivitis
K00.0	Anodontie	K05.2	Akute Parodontitis
K00.1	Hyperodontie	K05.3	Chronische Parodontitis
K00.2	Abnormitäten in Größe u Form Zähne	K05.4	Parodontose
K00.3	Schmelzflecken [Mottled teeth]	K05.5	Sonstige KH Parodont
K00.4	Störungen in Zahnbildung	K05.6	KH Parodont, nnbez
K00.5	Hereditäre Störungen Zahnstruktur, aonkl	K06.0	Gingivaretraktion
K00.6	Störungen Zahndurchbruchs	K06.1	Gingivahyperplasie
K00.7	Dentitionskrankheit	K06.2	Gingivaläs/Läsionen zahnl Alvkamm ivm Trauma
K00.8	Sonstige Störungen Zahnentwicklung	K06.8	Sonst nbez KH Gingiva u zahnl Alvkamm
K00.9	Störung Zahnentwicklung, nnbez	K06.9	KH Gingiva u zahnl Alvkamm, nnbez
K01.0	Retinierte Zähne	K07.0	Stärkere Anomalien Kiefergröße
K01.1	Impaktierte Zähne	K07.1	Anomalien Kiefer-Schädelbasis-Verhältnis
K02.0	Karies, auf den Zahnschmelz begrenzt	K07.2	Anomalien Zahnbogenverhältnis
K02.1	Karies Dentins	K07.3	Zahnstellungsanomalien
K02.2	Karies Zements	K07.4	Fehlerhafte Okklusion, nnbez
K02.3	Kariesmarke	K07.5	Funktionelle dentofaziale Anomalien
K02.4	Odontoklasie	K07.6	Krankheiten Kiefergelenk
K02.8	Sonstige Zahnkaries	K07.8	Sonstige dentofaziale Anomalien
K02.9	Zahnkaries, nnbez	K07.9	Dentofaziale Anomalie, nnbez
K03.0	Ausgeprägte Attrition Zähne	K08.0	Zahnverfall d systemische Ursachen
K03.1	Abrasion Zähne	K08.1	Zahnverlust d Unfall/Extrakt/lokal parodont KH
K03.2	Erosion Zähne	K08.2	Atrophie zahnlloser Alveolarkamm
K03.3	Pathologische Zahnresorption	K08.3	Verbliebene Zahnwurzel
K03.4	Hyperzementose	K08.81	Pathologische Zahnfraktur
K03.5	Ankylose Zähne	K08.88	Sonst nbez KH Zähne u Zahnhalteapparat
K03.6	Auflagerungen [Beläge] auf den Zähnen	K08.9	KH Zähne u Zahnhalteapparat, nnbez
K03.7	Farbänd Zahnhartsubst nach Zahndurchbruch	K09.0	Entwicklungsbedingte odontogene Zysten
K03.8	Sonstige nbez KH Zahnhartsubstanzen	K09.1	EntwBedingte (nichtodontog) Zysten Mundregion
K03.9	KH Zahnhartsubstanzen, nnbez	K09.2	Sonstige Kieferzysten
K04.0	Pulpitis	K09.8	Sonstige Zysten Mundregion, aonkl
K04.1	Pulpanekrose	K09.9	Zyste Mundregion, nnbez
K04.2	Pulpadegeneration	K10.0	Entwicklungsbedingte KH Kiefer
K04.3	Abnorme Bildung Zahnhartsubstanz in Pulpa	K10.1	Zentrales Riesenzellgranulom Kiefer
K04.4	Akute apikale Parodontitis pulpalen Ursprungs	K10.20	Maxill Absz oh Ang Ausbreit n retromaxill/Fossa canina

K10.21	Maxill Absz m Ang Ausbreit n retromaxill/Fossa canina	Q36.1	Lippenspalte, median
K10.28	Sonst nbez entzündl Zustand Kiefer	Q36.9	Lippenspalte, einseitig
K10.29	Entz Zustand Kiefer, nnbez	Q37.0	Spalte harter Gaumen m beidseitiger Lippenspalte
K10.3	Alveolitis Kiefer	Q37.1	Spalte harter Gaumen m einseitiger Lippenspalte
K10.8	Sonstige nbez KH Kiefer	Q37.2	Spalte weicher Gaumen m beidseitiger Lippenspalte
K10.9	KH Kiefer, nnbez	Q37.3	Spalte weicher Gaumen m einseitiger Lippenspalte
K12.0	Rezidivierende orale Aphthen	Q37.4	Spalte harter/weicher Gaumen m beidseitiger Lippenspalte
K12.1	Sonstige Formen Stomatitis	Q37.5	Spalte harter/weicher Gaumen m einseitiger Lippenspalte
K12.20	Mund- (Boden-) Phlegmone	Q37.8	Gaumenspalte, nnbez, m beidseitiger Lippenspalte
K12.21	SubmandAbsz oA Ausbreit n mediast/parapharyng/zervik	Q37.9	Gaumenspalte, nnbez, m einseitiger Lippenspalte
K12.22	SubmandAbsz m Ausbreit n mediast/parapharyng/zervik	Q38.0	Angeborene Fehlbildungen Lippen, aonkl
K12.23	Wangenabszeß	Q38.1	Ankyloglosson
K12.28	Sonst Phlegmon u Absz Mund	Q38.2	Makroglossie (angeboren)
K12.29	Phlegm u Absz Mund, nnbez	Q38.3	Sonstige angeborene Fehlbildungen Zunge
K12.3	Orale Mukositis (ulzerativ)	Q38.4	Angeb Fehlbildung Speicheldrüsen u deren AusführGänge
K13.0	KH Lippen	Q38.5	Angeborene Fehlbildungen Gaumen, aonkl
K13.1	Wangen- u Lippenbiß	Q38.6	Sonstige angeborene Fehlbildungen Mund
K13.2	Leukoplakie u so Affekt Mundhöhlenepithel/Zunge	S01.42	Offene Wunde, Oberkieferregion
K13.3	Haarleukoplakie	S01.43	Offene Wunde, Unterkieferregion
K13.4	Granulom u granulomähnL Läsionen Mundschleimht	S01.50	Offene Wunde, Mund, Teil nnbez
K13.5	Orale submuköse Fibrose	S01.51	Offene Wunde, Lippe
K13.6	Irritative Hyperplasie Mundschleimhaut	S01.52	Offene Wunde, Wangenschleimhaut
K13.7	So u nnbez Läsionen Mundschleimhaut	S01.53	Offene Wunde, Zahnfleisch (Processus alveolaris)
K14.0	Glossitis	S01.54	Offene Wunde, Zunge u Mundboden
K14.1	Lingua geographica	S01.55	Offene Wunde, Gaumen
K14.2	Glossitis rhombica mediana	S01.59	Offene Wunde, sonstige u mehrere Teile Lippe u Mundhöhle
K14.3	Hypertrophie Zungenpapillen	S02.4	Fraktur Jochbein u Oberkiefer
K14.4	Atrophie Zungenpapillen	S02.5	Zahnfraktur
K14.5	Lingua plicata	S02.60	Unterkieferfraktur, Teil nnbez
K14.6	Glossodynie	S02.61	Unterkieferfraktur, Processus condylaris
K14.8	Sonstige KH Zunge	S02.62	Unterkieferfraktur, Subkondylär
K14.9	KH Zunge, nnbez	S02.63	Unterkieferfraktur, Processus coronoideus
Q18.4	Makrostomie	S02.64	Unterkieferfraktur, Ramus mandibulae, nnbez
Q18.5	Mikrostomie	S02.65	Unterkieferfraktur, Angulus mandibulae
Q18.6	Makrocheilie	S02.66	Unterkieferfraktur, Symphysis mandibulae
Q18.7	Mikrocheilie	S02.67	Unterkieferfraktur, Pars alveolaris
Q35.1	Spalte harter Gaumen	S02.68	Unterkieferfx, Corpus mandibulae, sonst u nnbez Teile
Q35.3	Spalte weicher Gaumen	S02.69	Unterkieferfraktur, mehrere Teile
Q35.5	Spalte harter u weicher Gaumen	S03.0	Kieferluxation
Q35.7	Uvulaspalte	S03.2	Zahnluxation
Q35.9	Gaumenspalte, nnbez	S03.4	Verstauchung u Zerrung Kiefer
Q36.0	Lippenspalte, beidseitig	T18.0	Fremdkörper im Mund

ADRGs 901, 902

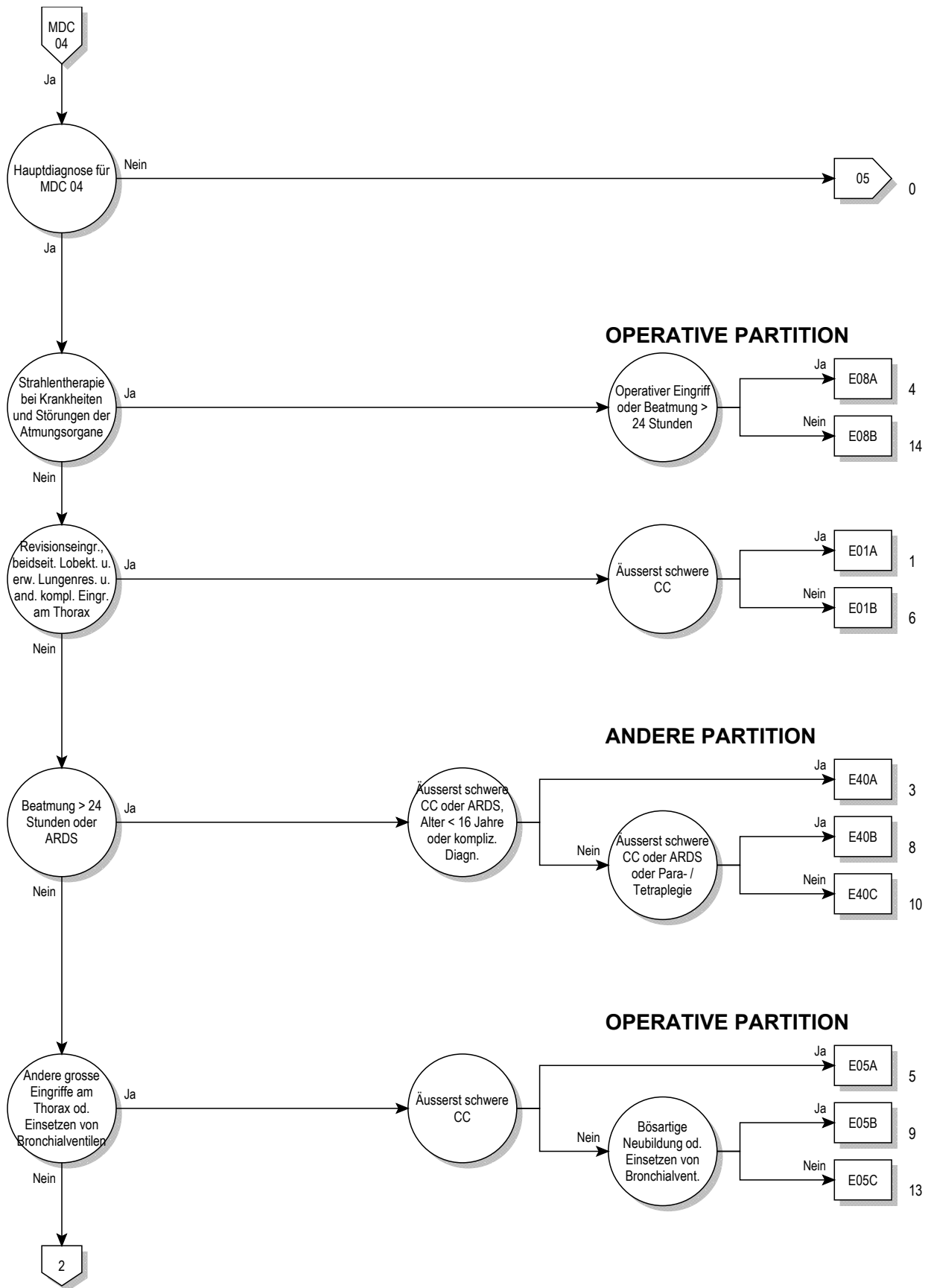
OR-Prozeduren ohne Bezug

OR-Prozeduren ohne Bezug

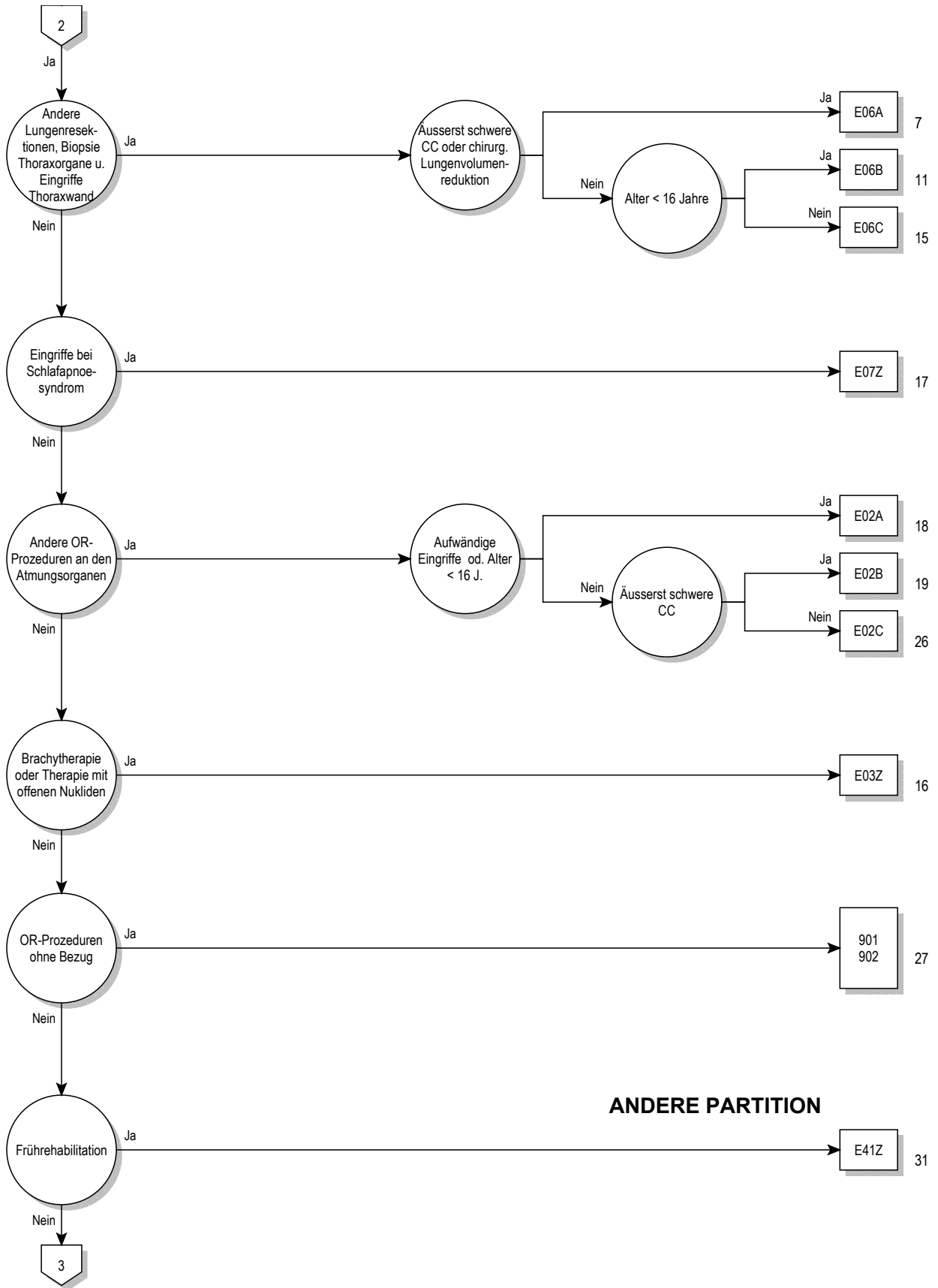
DRGs 901A, 901B, 901C, 901D, 902Z

MDC 04

Krankheiten und Störungen der Atmungsorgane

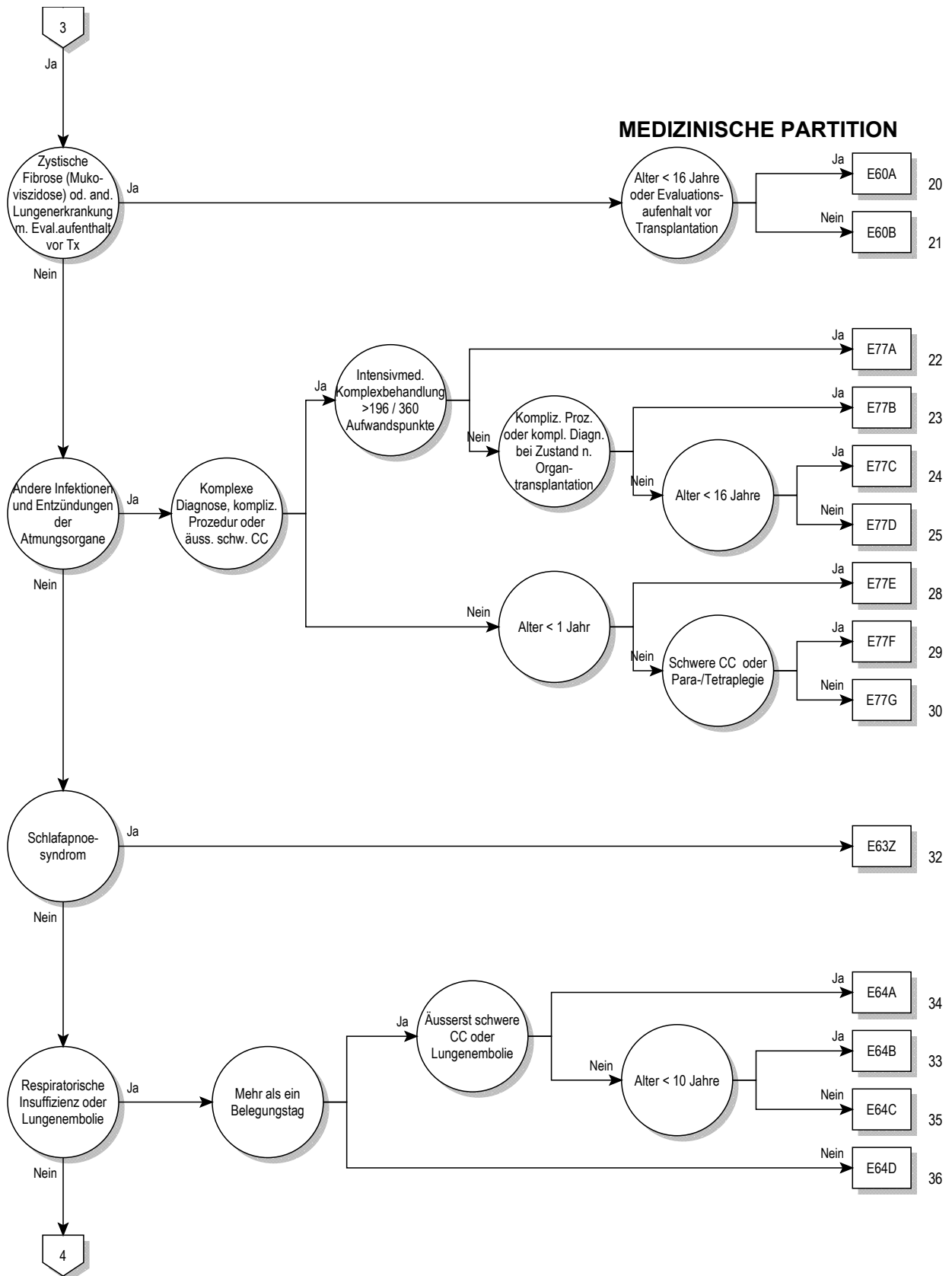


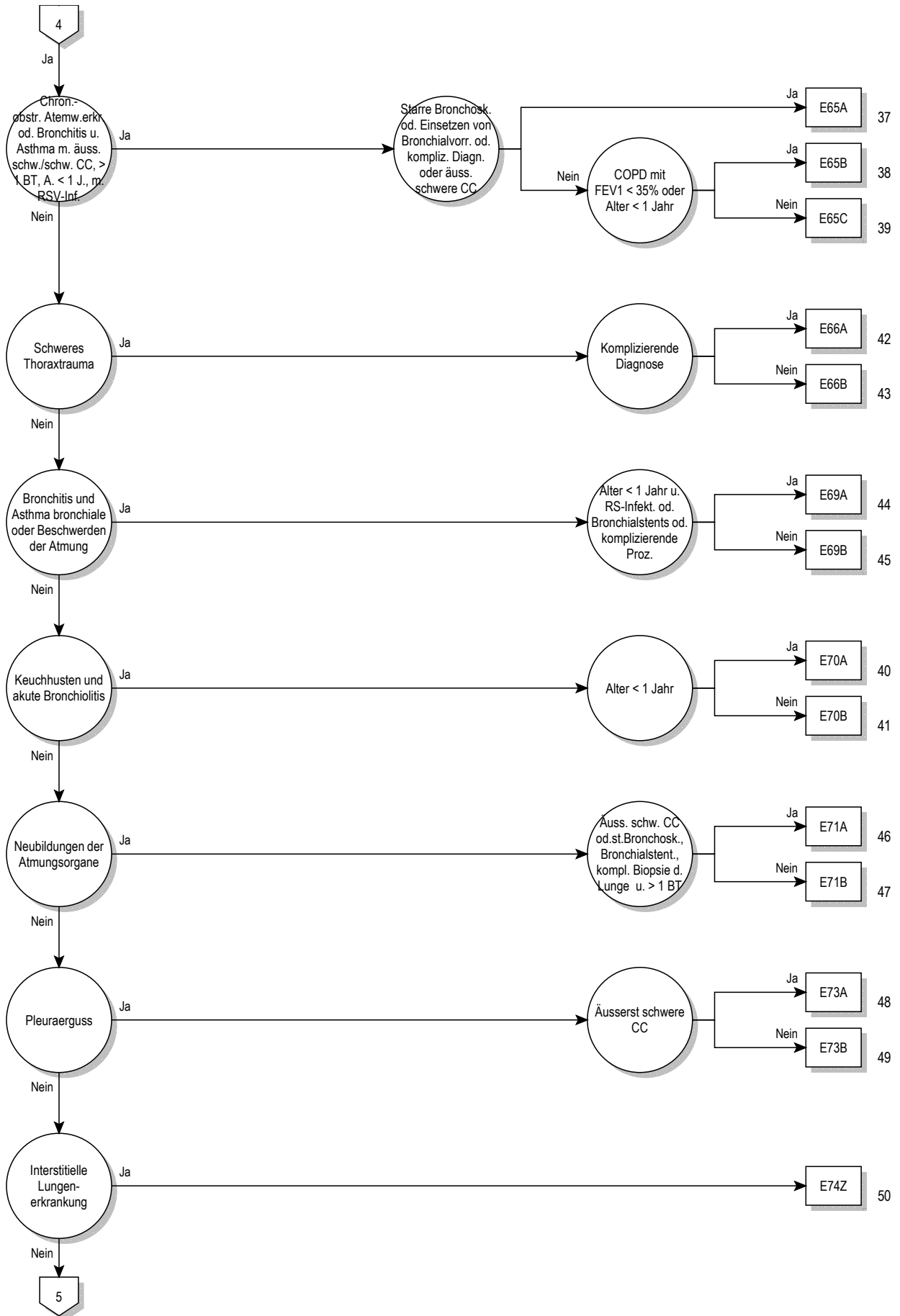
04




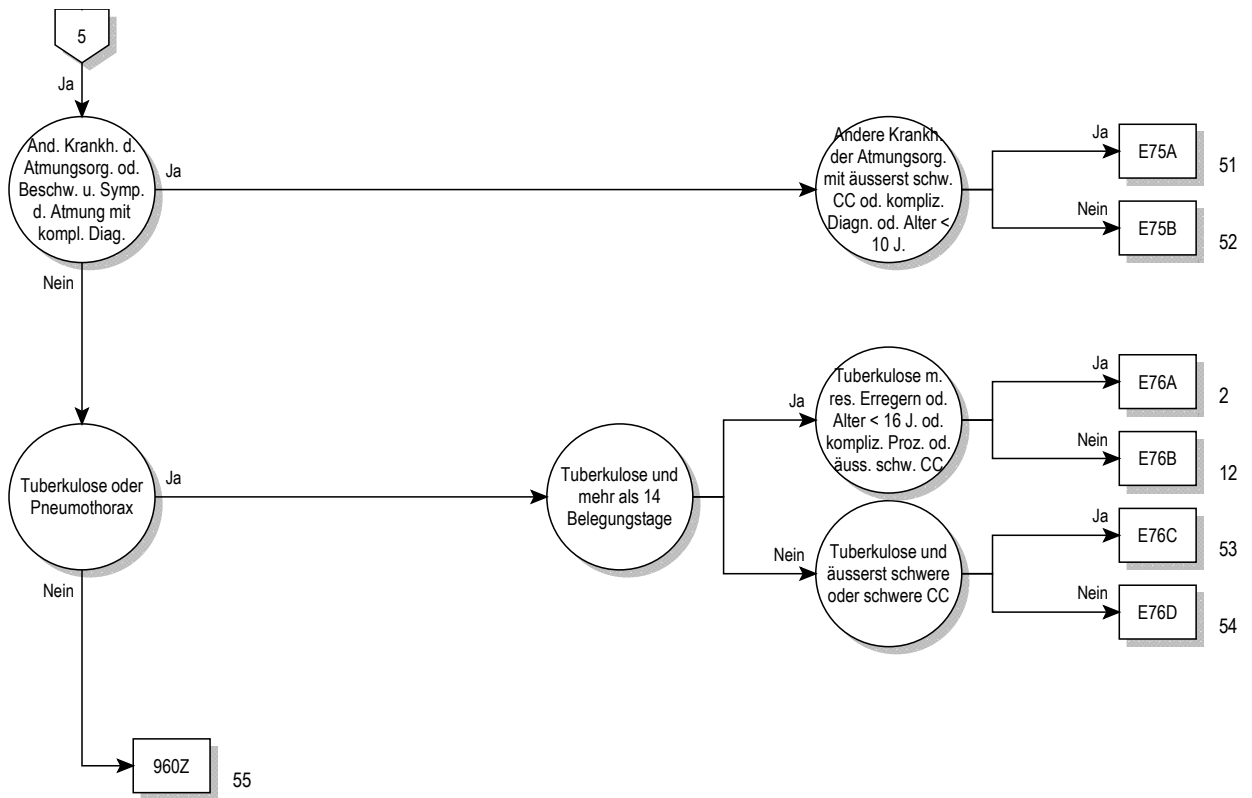
ANDERE PARTITION

04





04



Entscheidungslogik MDC 04

Hauptdiagnose in Tabelle MDC04-0 oder Diagnose in Tabelle MDC04-1 und keine OR-Prozedur und keine Hauptdiagnose in Tabelle MDC04-2 und Verweildauer > 14 Tage oder Verweildauer < 3 Tage und Prozedur in Tabelle MDC04-3

Hauptdiagnose für MDC 04 (MDC04-0)

A06.5	Lungenabszess durch Amöben	B58.3	Toxoplasmose Lunge
A15.0	LuTB, d mikr Unt Sput ges, m/o Nachw d Kult o molbiol Verf	B59	Pneumozystose
A15.1	Lungentuberkulose, nur durch Kultur gesichert	B66.4	Paragonimiasis
A15.2	Lungentuberkulose, histologisch gesichert	B67.1	Echinococc-granul-Inf [zyst Echinokok] Lunge
A15.3	LungenTB, durch so u nnbez Untersuchungsverf gesichert	B90.9	Folgezustände einer TB der AtmOrgane und einer nnbez TB
A15.4	TB intrathor Lymphknoten, bakt, molbiol od histol gesichert	C33	Bösartige Neubildung der Trachea
A15.5	TB Larynx, Trach u Bronch, bakt, molbiol od histol gesichert	C34.0	Bösartige Neubildung: Hauptbronchus
A15.6	Tuberkulöse Pleuritis, bakt, molbiol od histol gesichert	C34.1	Bösartige Neubildung: Oberlappen (-Bronchus)
A15.7	Primäre TB Atmungsorgane, bakt, molbiol u histol gesichert	C34.2	Bösartige Neubildung: Mittellappen (-Bronchus)
A15.8	Sonst TB Atmungsorgane, bakt, molbiol od histol gesichert	C34.3	Bösartige Neubildung: Unterlappen (-Bronchus)
A15.9	Nnbez TB Atmungsorgane, bakt, molekbiol od histol gesich	C34.8	BNB: Bronchus u Lunge, mehrere Teilbereiche überlappend
A16.0	Lungentuberkulose, bakt, molbiol u histol n gesichert	C34.9	BNB: Bronchus oder Lunge, nicht näher bezeichnet
A16.1	Lungentuberkulose, bakt, molbiol u hist Unt n durchgef	C38.1	Bösartige Neubildung: Vorderes Mediastinum
A16.2	LungenTB oh Angabe bakt, molekularbiolog od histol Sicher	C38.2	Bösartige Neubildung: Hinteres Mediastinum
A16.3	TB intrathorak LK oh Ang bakt, molekularbiol od hist Sicher	C38.3	BNB: Mediastinum, Teil nicht näher bezeichnet
A16.4	TB Larynx/Trach/Bronch oh Ang bakt, molekbiol od hist Sich	C38.4	Bösartige Neubildung: Pleura
A16.5	Tuberkulöse Pleuritis oh Ang bakt, molekbiol od hist Sich	C38.8	BNB: Herz, Mediastinum u Pleura, mehr Teilber überlapp
A16.7	Prim TB AtmOrg oh Ang bakt, molekularbiol od hist Sich	C39.8	BNB: AtmOrg u sonst intrathorak Organe, mehr Teilber überl
A16.8	Sonst TB AtmOrg oh Ang bakt, molekularbiolog od hist Sich	C39.9	BNB: Ungenau bezeichnete Lok des Atmungssystems
A16.9	Nnbez TB AtmOrg oh Ang bakt, molekbiol od hist Sich	C45.0	Mesotheliom Pleura
A17.0	Tuberkulöse Meningitis	C76.1	BNB ungenau bezeichneter Lokalisationen: Thorax
A17.1	Meningeales Tuberkulom	C78.0	Sekundäre bösartige Neubildung der Lunge
A17.8	Sonstige Tuberkulose Nervensystem	C78.1	Sekundäre bösartige Neubildung des Mediastinums
A17.9	Tuberkulose des Nervensystems, nnbez	C78.2	Sekundäre bösartige Neubildung der Pleura
A18.2	Tuberkulose peripherer Lymphknoten	C78.3	Sekundäre BNB sonstiger u nnbez Atmungsorgane
A18.8	Tuberkulose sonstiger nbez Organe	D02.1	Carcinoma in situ Trachea
A19.0	Akute Miliartuberkulose einer einzel nbez Lokalisation	D02.2	Carcinoma in situ Bronchus Lunge
A19.1	Akute Miliartuberkulose mehrerer Lokalisationen	D02.3	Carcinoma in situ sonst Teile Atmungssystem
A19.2	Akute Miliartuberkulose, nnbez	D02.4	Carcinoma in situ Atmungssystem, nnbez
A19.8	Sonstige Miliartuberkulose	D14.2	Gutartige Neubildung Trachea
A19.9	Miliartuberkulose, nnbez	D14.3	Gutartige Neubildung Bronchus u Lunge
A20.2	Lungenpest	D14.4	Gutartige Neubildung Atmungssystem, nnbez
A21.2	Pulmonale Tularämie	D15.2	Gutartige Neubildung Mediastinum
A22.1	Lungenmilzbrand	D15.7	Gutartige Neubildung sonst nbez intrathor Organe
A31.0	Infektion Lunge durch sonstige Mykobakterien	D15.9	Gutartige Neubildung Intrathorakales Organ, nnbez
A37.0	Keuchhusten durch Bordetella pertussis	D16.70	Gutart Neubildung Rippen
A37.1	Keuchhusten durch Bordetella parapertussis	D16.71	Gutart Neubildung Sternum
A37.8	Keuchhusten durch sonstige Bordetella-Spezies	D16.72	Gutart Neubildung Klavikula
A37.9	Keuchhusten, nnbez	D17.4	Gutart Neubildung Fettgewebe intrathor Organe
A42.0	Aktinomykose der Lunge	D19.0	Gutart Neubildung mesotheliales Gewebe Pleura
A43.0	Pulmonale Nokardiose	D38.1	NB unsich/unbek Verhalt Trachea Bronch Lunge
A48.1	Legionellose mit Pneumonie	D38.2	NB unsich/unbek Verhalt Pleura
A48.2	Legionellose ohne Pneumonie [Pontiac-Fieber]	D38.3	NB unsich/unbek Verhalt Mediastinum
A70	Infektionen d Chlamydia psittaci	D38.4	NB unsich/unbek Verhalt Thymus
B01.2	Varizellen-Pneumonie	D38.5	NB unsich/unbek Verhalt Sonst Atmungsorg
B05.2	Masern, kompliziert durch Pneumonie	D38.6	NB unsich/unbek Verhalt Atmungsorgan, nnbez
B25.0	Pneumonie durch Zytomegalieviren	D86.0	Sarkoidose Lunge
B33.0	Pleurodynia epidemica	D86.1	Sarkoidose Lymphknoten
B37.1	Kandidose der Lunge	D86.2	Sarkoidose Lunge m Sarkoidose LK
B38.0	Akute Kokzidioidomykose Lunge	D86.3	Sarkoidose Haut
B38.1	Chronische Kokzidioidomykose der Lunge	D86.8	Sarkoidose an sonst u komb Lok
B38.2	Kokzidioidomykose der Lunge, nnbez	D86.9	Sarkoidose, nnbez
B39.0	Akute Histoplasmose Lunge durch Histoplasma capsulatum	E66.20	Übermaß Adipos m alveolärer Hypoventilat: BMI 30 - < 35
B39.1	Chron Histoplasmose Lunge durch Histoplasma capsulatum	E66.21	Übermaß Adipos m alveolärer Hypoventilat: BMI 35 - < 40
B39.2	Histoplasm Lunge durch Histoplasma capsulatum, nnbez	E66.22	Übermaß Adipos m alveolärer Hypoventilat: BMI 40 u mehr
B40.0	Akute Blastomykose der Lunge	E66.29	Übermaß Adipositas m alveolärer Hypoventilat: BMI nnbez
B40.1	Chronische Blastomykose der Lunge	E84.0	Zystische Fibrose mit Lungenmanifestationen
B40.2	Blastomykose der Lunge, nnbez	E84.80	Zystische Fibrose mit Lungen- und Darm-Manifestation
B42.0	Sporotrichose der Lunge	E84.87	Zystische Fibrose mit sonstigen multiplen Manifestationen
B44.0	Invasive Aspergillose der Lunge	E84.88	Zystische Fibrose mit sonstigen Manifestationen
B44.1	Sonstige Aspergillose der Lunge	E84.9	Zystische Fibrose, nicht näher bezeichnet
B45.0	Kryptokokkose der Lunge	F45.33	Somatof auton Fktstör, Atmungssyst
B46.0	Mukormykose der Lunge	G47.30	Zentrales Schlafapnoe-Syndrom

G47.31	Obstruktives Schlafapnoe-Syndrom	J44.10	Chron obstr LuKH m ak Exaz nnbez, FEV1 < 35 %
G47.32	Schlafbezogenes Hypoventilations-Syndrom	J44.11	Chron obstr LuKH m ak Exaz nnbez, FEV1 >= 35% u < 50%
G47.38	Sonstige Schlafapnoe	J44.12	Chr obstr LuKH m akut Exaz nnbez: FEV1 >= 50% u < 70%
G47.39	Schlafapnoe, nicht näher bezeichnet	J44.13	Chron obstr LuKH m akut Exazerb nnbez: FEV1 >= 70%
I26.0	Lungenembolie mit Angabe eines akuten Cor pulmonale	J44.19	Chron obstr LuKH m akuter Exazerb nnbez: FEV1 nnbez
I26.9	Lungenembolie ohne Angabe eines akuten Cor pulmonale	J44.80	Sonst nbez chron obstruktive LuKH: FEV1 < 35%
J04.1	Akute Tracheitis	J44.81	Sonst nbez chron obstruktive LuKH: FEV1 >= 35% u < 50%
J09	Grippe durch bestimmte nachgewiesene Influenzaviren	J44.82	Sonst nbez chron obstruktive LuKH: FEV1 >= 50 u < 70%
J10.0	Grippe m Pneumonie, Influenzaviren nachg	J44.83	Sonst nbez chron obstruktive LuKH: FEV1 >= 70%
J11.0	Grippe m Pneumonie, Viren nicht nachgewiesen	J44.89	Sonst nbez chron obstruktive LuKH: FEV1 nnbez
J12.0	Pneumonie d Adenoviren	J44.90	Chron obstruktive LungenKH, nnbez, FEV1 < 35%
J12.1	Pneumonie d Resp-Sync-Vir [RS-V]	J44.91	Chron obstruktive LungenKH, nnbez, FEV1 >= 35% u < 50%
J12.2	Pneumonie d Parainfluenzaviren	J44.92	Chron obstruktive LuKH, nnbez, FEV1 >= 50% u < 70%
J12.3	Pneumonie durch humanes Metapneumovirus	J44.93	Chron obstruktive LuKH, nnbez, FEV1 >= 70%
J12.8	Pneumonie d sonstige Viren	J44.99	Chron obstruktive LuKH, nnbez, FEV1 nnbez
J12.9	Viruspneumonie, nnbez	J45.0	Vorwiegend allergisches Asthma bronchiale
J13	Pneumonie d Streptococcus pneumoniae	J45.1	Nichtallergisches Asthma bronchiale
J14	Pneumonie d Haemophilus influenzae	J45.8	Mischformen Asthma bronchiale
J15.0	Pneumonie d Klebsiella pneumoniae	J45.9	Asthma bronchiale, nnbez
J15.1	Pneumonie d Pseudomonas	J46	Status asthmaticus
J15.2	Pneumonie d Staphylokokken	J47	Bronchiektasen
J15.3	Pneumonie d Streptokokken Gruppe B	J60	Kohlenbergarbeiter-Pneumokoniose
J15.4	Pneumonie d sonstige Streptokokken	J61	Pneumokoniose d Asbest u so anorg Fasern
J15.5	Pneumonie d Escherichia coli	J62.0	Pneumokoniose d Talkum-Staub
J15.6	Pneumonie d and aerobe gramnegative Bakterien	J62.8	Pneumokoniose d sonst Quarzstaub
J15.7	Pneumonie d Mycoplasma pneumoniae	J63.0	Aluminose (Lunge)
J15.8	Sonstige bakterielle Pneumonie	J63.1	Bauxitfibröse (Lunge)
J15.9	Bakterielle Pneumonie, nnbez	J63.2	Berylliose
J16.0	Pneumonie d Chlamydien	J63.3	Graphitfibröse (Lunge)
J16.8	Pneumonie d sonstige nbez Infektionserreger	J63.4	Siderose
J17.0	Pneumonie b aokl bakteriellen KH	J63.5	Stannose
J17.1	Pneumonie b aokl VirusKH	J63.8	Pneumokoniose d sonst nbez anorgan Stäube
J17.2	Pneumonie b Mykosen	J64	Nnbez Pneumokoniose
J17.3	Pneumonie b parasitären KH	J65	Pneumokoniose in Verbindung m Tuberkulose
J17.8	Pneumonie b sonst aokl KH	J66.0	Byssinose
J18.0	Bronchopneumonie, nnbez	J66.1	Flachsarbeiter-Krankheit
J18.1	Lobärpneumonie, nnbez	J66.2	Cannabiose
J18.2	Hypostatische Pneumonie, nnbez	J66.8	KH Atemwege d sonst nbez organ Stäube
J18.8	Sonstige Pneumonie, Erreger nnbez	J67.0	Farmerlunge
J18.9	Pneumonie, nnbez	J67.1	Bagassose
J20.0	Akute Bronchitis d Mycoplasma pneumoniae	J67.2	Vogelzüchterlunge
J20.1	Akute Bronchitis d Haemophilus influenzae	J67.3	Suberose
J20.2	Akute Bronchitis d Streptokokken	J67.4	Malzarbeiter-Lunge
J20.3	Akute Bronchitis d Coxsackieviren	J67.5	Pilzarbeiter-Lunge
J20.4	Akute Bronchitis d Parainfluenzaviren	J67.6	Ahornrindenschäler-Lunge
J20.5	Akute Bronchitis d Resp-Sync-Vir [RS-V]	J67.7	Befeuchter- u Klimaanlage-Lunge
J20.6	Akute Bronchitis d Rhinoviren	J67.8	Allergische Alveolitis d organ Stäube
J20.7	Akute Bronchitis d ECHO-Viren	J67.9	Allergische Alveolitis d nnbez organ Staub
J20.8	Akute Bronchitis d sonstige nbez Erreger	J68.0	Bronch Pneum d chem Subs/Gase/Rauch/Dämpfe
J20.9	Akute Bronchitis, nnbez	J68.1	Lungenödem d chem Subst/Gas/Rauch/Dämpfe
J21.0	Akute Bronchiolitis d Resp-Sync-Vir [RS-V]	J68.2	Entz ober Atemwege d chem Sbs/Gas/Rauch/Dampf, aonkl
J21.1	Akute Bronchiolitis durch humanes Metapneumovirus	J68.3	So ak/subak KH AtmOrg d chem Subs/Gas/Rauch/Dampf
J21.8	Akute Bronchiolitis d sonstige nbez Erreger	J68.4	Chron KH Atmungsorg d chem Subst, Gase, Rauch u Dämpfe
J21.9	Akute Bronchiolitis, nnbez	J68.8	So KH Atmungsorgane d chem Subs/Gas/Rauch/Dämpfe
J22	Akute Infektion untere Atemwege, nnbez	J68.9	Nnbez KH Atmungsorg d chem Subs/Gas/Rauch/Dampf
J40	Bronchitis, nicht als akut oder chronisch bezeichnet	J69.0	Pneumonie d Nahrung od Erbrochenes
J41.0	Einfache chronische Bronchitis	J69.1	Pneumonie d Öle u Extrakte
J41.1	Schleimig-eitrige chronische Bronchitis	J69.8	Pneumonie d sonst feste u flüssige Substanzen
J41.8	Mischformen einfach u schleim-eitr chron Bronch	J70.0	Akute Lungenbeteiligung b Strahleneinwirkung
J42	Nnbez chronische Bronchitis	J70.1	Chron u sonst Lungenbeteil b Strahleneinwirkung
J43.0	McLeod-Syndrom	J70.2	Akute AM-induz interstitielle LungenKH
J43.1	Panlobuläres Emphysem	J70.3	Chron AM-induz interstitielle LungenKH
J43.2	Zentrilobuläres Emphysem	J70.4	AM-induz interstitielle LungenKH, nnbez
J43.8	Sonstiges Emphysem	J70.8	KH Atmungsorgane d sonst nbez exogene Subst
J43.9	Emphysem, nnbez	J70.9	KH Atmungsorgane d nnbez exogene Substanz
J44.00	Chron obstr LuKH m akuter Inf unt Atemw: FEV1 < 35%	J80	Atemnotsyndrom des Erwachsenen [ARDS]
J44.01	Chron obstr LuKH m akut Inf u Atemw: FEV1 >= 35% u < 50%	J82	Eosinophiles Lungeninfiltrat, aonkl
J44.02	Chr obstr LuKH m akut Inf unt Atemw: FEV1 >= 50% u < 70%	J84.0	Alveoläre u parietoalveoläre Krankheitszustände
J44.03	Chron obstr LuKH m akut Inf unt Atemw: FEV1 >= 70%	J84.1	Sonstige interstitielle Lungen-KH m Fibrose
J44.09	Chron obstr LuKH m akuter Inf unt Atemw: FEV1 nnbez	J84.8	Sonstige nbez interstitielle Lungenkrankheiten

J84.9	Interstitielle Lungenkrankheit, nnbez	P28.2	Zyanoseanfälle b Neugeborenen
J85.0	Gangrän u Nekrose Lunge	P28.3	Primäre Schlafapnoe b Neugeborenen
J85.1	Abszeß d Lunge m Pneumonie	P28.4	Sonstige Apnoe b Neugeborenen
J85.2	Abszeß d Lunge oh Pneumonie	P28.5	Respiratorisches Versagen b Neugeborenen
J85.3	Abszeß d Mediastinums	P28.8	Sonstige nbez Störung Atmung b Neugeborenen
J86.0	Pyothorax m Fistel	Q33.0	Angeborene Zystenlunge
J86.9	Pyothorax oh Fistel	Q33.1	Akzessorischer Lungenlappen
J90	Pleuraerguß, aonkl	Q33.2	Lungensequestration (angeboren)
J91	Pleuraerguß b aokl KH	Q33.3	Agenesie Lunge
J92.0	Pleuraplaques m Nachweis von Asbest	Q33.4	Angeborene Bronchiektasie
J92.9	Pleuraplaques oh Nachweis von Asbest	Q33.5	Ektopisches Gewebe in Lunge (angeboren)
J93.0	Spontaner Spannungspneumothorax	Q33.6	Hypoplasie u Dysplasie Lunge
J93.1	Sonstiger Spontanpneumothorax	Q33.8	Sonstige angeborene Fehlbildungen Lunge
J93.8	Sonstiger Pneumothorax	Q33.9	Angeborene Fehlbildung Lunge, nnbez
J93.9	Pneumothorax, nnbez	Q34.0	Anomalie Pleura
J94.0	Chylöser (Pleura-) Erguß	Q34.1	Angeborene Mediastinalzyste
J94.1	Fibrothorax	Q34.8	Sonst nbez angeborene Fehlbildungen Atmungssystem
J94.2	Hämatothorax	Q34.9	Angebor Fehlbildung Atmungssystem, nnbez
J94.8	Sonstige nbez Krankheitszustände Pleura	Q67.6	Pectus excavatum
J94.9	Pleurakrankheit, nnbez	Q67.7	Pectus carinatum
J95.0	Funktionsstörung eines Tracheostomas	Q76.6	Sonst angeborene Fehlbildung Rippen
J95.1	Akute pulmonale Insuffizienz nach Thorax-OP	Q76.7	Angeborene Fehlbildung Sternum
J95.2	Akut pulmonal Insuff nach n am Thorax vorgenom OP	Q79.0	Angeborene Zwerchfellhernie
J95.3	Chron pulmonale Insuffizienz nach Operation	Q79.1	Sonst angeborene Fehlbildung Zwerchfell
J95.4	Mendelson-Syndrom	R04.2	Hämoptoe
J95.5	Subglottische Stenose nach med Maßnahmen	R04.8	Blutung aus sonst Lok in Atemwegen
J95.80	Iatrog Pneumothor	R04.9	Blutung aus Atemwegen, nnbez
J95.81	Stenose der Trachea nach medizinischen Maßnahmen	R05	Husten
J95.88	Sonst KH Atemweg n med Maßn	R06.0	Dyspnoe
J95.9	KH Atemwege nach med Maßnahmen, nnbez	R06.1	Stridor
J96.00	Akut respirat Insuffizienz, aonkl: Typ I [hypoxisch]	R06.2	Ziehende Atmung
J96.01	Akut respirat Insuffizienz, aonkl: Typ II [hyperkapnisch]	R06.3	Periodische Atmung
J96.09	Akut respirat Insuffizienz, aonkl: Typ nnbez	R06.4	Hyperventilation
J96.10	Chron respirat Insuffizienz, aonkl: Typ I [hypoxisch]	R06.6	Singultus
J96.11	Chron respirat Insuffizienz, aonkl: Typ II [hyperkapnisch]	R06.88	So u nnbez Stör Atmung
J96.19	Chron respirat Insuffizienz, aonkl: Typ nnbez	R07.1	Brustschmerzen b Atmung
J96.90	Respirat Insuffizienz, nnbez: Typ I [hypoxisch]	R09.0	Asphyxie
J96.91	Respirat Insuffizienz, nnbez: Typ II [hyperkapnisch]	R09.1	Pleuritis
J96.99	Respirat Insuffizienz, nnbez: Typ nnbez	R09.2	Atemstillstand
J98.0	KH Bronchien, aonkl	R09.3	Abnormes Sputum
J98.1	Lungenkollaps	R09.8	Sonst nbez Sympt Kreislauf-/Atmungssystem
J98.2	Interstitielles Emphysem	R68.3	Trommelschlegelfinger
J98.3	Kompensatorisches Emphysem	R76.1	Abnorme Reaktion auf Tuberkulintest
J98.4	Sonstige Veränderungen Lunge	R91	Abnorm Befund bildgeb Diagnostik Lunge
J98.50	Mediastinitis	R94.2	Abnorme Ergebnisse Lungenfunktionsprüfungen
J98.58	Sonstige Krankheiten Mediastinum, ao nicht klassifiziert	S11.02	Offene Wunde: Trachea, Pars cervicalis
J98.6	KH Zwerchfell	S22.2	Fraktur Sternum
J98.8	Sonstige nbez KH Atemwege	S22.31	Fraktur erste Rippe
J98.9	AtemwegskH, nnbez	S22.32	Fraktur sonstige Rippe
J99.0	LungenKH b seropositiver chron Polyarthritis	S22.40	Rippenserienfraktur, nnbez
J99.1	KH d Atemwege b sonst diffusen Bgw-KH	S22.41	Rippenserienfraktur, m Beteiligung erste Rippe
J99.8	KH d Atemwege b sonst aokl KH	S22.42	Rippenserienfraktur, m Beteiligung von zwei Rippen
M05.10	Lungenmanif seropos chron Polyarth, mehrere Lok	S22.43	Rippenserienfraktur, m Beteiligung von drei Rippen
M05.11	Lungenmanif seropos chron Polyarth Schulterregion	S22.44	Rippenserienfraktur, m Beteiligung vier u mehr Rippen
M05.12	Lungenmanif seropos chron Polyarth Oberarm	S22.5	Instabiler Thorax
M05.13	Lungenmanif seropos chron Polyarth Unterarm	S23.2	Luxation sonst u nnbez Teile Thorax
M05.14	Lungenmanif seropos chron Polyarth Hand	S23.4	Verstauchung u Zerrung Rippen u Sternum
M05.15	Lungenmanif seropos chron Polyarth Becken/Oberschenkel	S27.0	Traumatischer Pneumothorax
M05.16	Lungenmanif seropos chron Polyarth Unterschenkel	S27.1	Traumatischer Hämatothorax
M05.17	Lungenmanif seropos chron Polyarth Knöchel/Fuß	S27.2	Traumatischer Hämatothorax
M05.18	Lungenmanif seropos chron Polyarth, sonst Lok	S27.31	Prellung u Hämatom Lunge
M05.19	Lungenmanif seropos chron Polyarth, nnbez Lok	S27.32	Rißverletzung Lunge
M94.0	Tietze-Syndrom	S27.38	Sonst u nnbez Verletzungen Lunge
P22.8	Sonst Atemnot [Respiratory distress] b Neugeborenen	S27.4	Verletzung eines Bronchus
P22.9	Atemnot [Respiratory distress] b Neugeb, nnbez	S27.5	Verletzung Trachea, Pars thoracica
P24.0	Mekoniumaspiration d Neugeborene	S27.6	Verletzung Pleura
P27.0	Mikity-Wilson-Syndrom	S27.81	Verletzung Zwerchfell
P27.1	Bronchopulmonale Dysplasie m U in Perinatalperiode	S27.82	Verletzung Ductus thoracicus
P27.8	Sonst chron AtemwegskH m U in Perinatalperiode	S27.84	Verletzung Thymus
P27.9	Nnbez chron AtemwegskH m U in Perinatalperiode	S27.88	Verletzung sonst nbez intrathorakale Organe u Strukturen

S43.6	Verstauchung Zerrung, Sternoklavikulargelenk	T80.0	Luftembolie nach Infus/Transfus/Injekt zu therap Zwecken
T17.4	Fremdkörper in Trachea	T86.81	Versagen u Abstoßung Lungentransplantat
T17.5	Fremdkörper im Bronchus	U04.9	Schweres akutes respiratorisches Syndr [SARS] nnbez
T17.8	Fremdkörper an sonst u mehr Lok Atemwege	U69.00	Aokl, im Krkhs erworbene Pneumonie bei Pat 18 J u älter
T17.9	Fremdkörper in Atemwegen, Teil nnbez	U69.20	Influenza A/H1N1 Pandemie 2009 [Schweinegrippe]
T27.0	Verbrennung des Kehlkopfes und der Trachea	U69.21	Influenza A/H5N1 Epidemie [Vogelgrippe]
T27.1	Verbr des Kehlkopfes u der Trachea m Beteilig der Lunge	Z03.0	Beobachtung b Verdacht auf Tuberkulose
T27.4	Verätzung des Kehlkopfes und der Trachea	Z43.0	Versorgung Tracheostoma
T27.5	Verätz des Kehlkopfes u der Trachea m Beteilig der Lunge	Z90.2	Verlust Lunge [Teile Lunge]
T79.0	Luftembolie (traumatisch)	Z94.2	Zustand nach Lungentransplantation
T79.1	Fettembolie (traumatisch)	Z94.3	Zustand nach Herz-Lungen-Transplantation
T79.7	Traumatisches subkutanes Emphysem		

Diagnose für MDC 04 (MDC04-1)

A15.0	LuTB, d mikr Unt Sput ges, m/o Nachw d Kult o molbiol Verf	A15.7	Primäre TB Atmungsorgane, bakt, molbiol od histol gesichert
A15.1	Lungentuberkulose, nur durch Kultur gesichert	A15.8	Sonst TB Atmungsorgane, bakt, molbiol od histol gesichert
A15.2	Lungentuberkulose, histologisch gesichert	A15.9	Nnbez TB Atmungsorgane, bakt, molekbiol od histol gesich
A15.3	LungenTB, durch so u nnbez Untersuchungsverf gesichert	A19.0	Akute Miliartuberkulose einer einzel nbez Lokalisation
A15.4	TB intrathor Lymphknoten, bakt, molbiol od histol gesichert	A19.1	Akute Miliartuberkulose mehrerer Lokalisationen
A15.5	TB Larynx, Trach u Bronch, bakt, molbiol od histol gesichert	A19.2	Akute Miliartuberkulose, nnbez
A15.6	Tuberkulöse Pleuritis, bakt, molbiol od histol gesichert		

Hauptdiagnose für MDC 04 (MDC04-2)

C26.1	Bösartige Neubildung: Milz	C84.0	Mycosis fungoides
C37	Bösartige Neubildung des Thymus	C84.1	Sézary-Syndrom
C46.3	Kaposi-Sarkom Lymphknoten	C84.4	Peripheres T-Zell-Lymphom, nicht spezifiziert
C48.0	Bösartige Neubildung: Retroperitoneum	C84.5	Sonstige reifzellige T/NK-Zell-Lymphome
C76.4	BNB ungenau bezeichneter Lok: Obere Extremität	C84.6	Anaplastisches großzelliges Lymphom, ALK-positiv
C76.5	BNB ungenau bezeichneter Lok: Untere Extremität	C84.7	Anaplastisches großzelliges Lymphom, ALK-negativ
C76.7	BNB: Sonstige ungenau bezeichnete Lokalisationen	C84.8	Kutanes T-Zell-Lymphom, nicht näher bezeichnet
C76.8	BNB: Sonst u ungenau bez Lok, mehr Teilber überlapp	C84.9	Reifzelliges T/NK-Zell-Lymphom, nicht näher bezeichnet
C77.0	Sekundäre u nnbez BNB: Lymphknoten Kopf/Gesicht/Hals	C85.1	B-Zell-Lymphom, nnbez
C77.1	Sekundäre u nnbez BNB: Intrathorakale Lymphknoten	C85.2	Mediastinales (thymisches) großzelliges B-Zell-Lymphom
C77.2	Sekundäre u nnbez BNB: Intraabdominale Lymphknoten	C85.7	Sonst nbez Typen Non-Hodgkin-Lymphom
C77.3	Sek u nnbez BNB: Axill Lymphkn u Lymphkn obere Extrem	C85.9	Non-Hodgkin-Lymphom, nicht näher bezeichnet
C77.4	Sek u nnbez BNB: Inguin Lymphkn u Lymphkn unt Extrem	C86.0	Extranodales NK/T-Zell-Lymphom, nasaler Typ
C77.5	Sekundäre u nnbez BNB: Intrapelvine Lymphknoten	C86.1	Hepatosplenisches T-Zell-Lymphom
C77.8	Sekundäre u nnbez BNB: Lymphknoten mehrerer Regionen	C86.2	T-Zell-Lymphom vom Enteropathie-Typ
C77.9	Sekundäre u nnbez BNB: Lymphknoten, nnbez	C86.3	Subkutanes pannikulitisches T-Zell-Lymphom
C79.83	Sekundäre bösartige Neubildung des Perikards	C86.4	Blastisches NK-Zell-Lymphom
C79.84	Sonstige sekundäre bösartige Neubildung des Herzens	C86.5	Angioimmunoblastisches T-Zell-Lymphom
C79.88	Sekundäre bösartige Neubildung so nbez Lokalisationen	C86.6	Primäre kutane CD30-positiv T-Zell-Proliferationen
C79.9	Sekundäre bösartige Neubildung nnbez Lokalisation	C88.00	Makroglobulinämie Waldenström: oA einer kompl Remiss
C80.0	Bösartige Neubildung, prim Lokalisation unbekannt, so bez	C88.01	Makroglobulinämie Waldenström: In kompletter Remission
C80.9	Bösartige Neubildung, nnbez	C88.20	So Schwerkettenkrankht: oA einer komplet Remission
C81.0	Noduläres lymphozytenprädominantes Hodgkin-Lymphom	C88.21	Sonstige Schwerkettenkrankheit: In kompletter Remission
C81.1	Nodulär-sklerosierendes klassisches Hodgkin-Lymphom	C88.30	Immunproliferative Dünndarmkrankheit: Oh Ang kompl Rem
C81.2	Gemischtzelliges klassisches Hodgkin-Lymphom	C88.31	Immunproliferative Dünndarmkrankheit: In kompletter Remis
C81.3	Lymphozytenarmes klassisches Hodgkin-Lymphom	C88.40	Extranod Marginzon-B-Lymphom MALT oA kompl Rem
C81.4	Lymphozytenreiches klassisches Hodgkin-Lymphom	C88.41	Extranod Marginzon-B-Lymphom MukosAss Gwb In kompl Rem
C81.7	Sonstige Typen des klassischen Hodgkin-Lymphoms	C88.70	Sonstige bösartige immunproliferat KH: oA kompl Remis
C81.9	Hodgkin-Lymphom, nicht näher bezeichnet	C88.71	Sonst bösart immunproliferative KH: In kompletter Remiss
C82.0	Follikuläres Lymphom Grad I	C88.90	Bösart immunproliferative KH, nnbez: oA kompl Remis
C82.1	Follikuläres Lymphom Grad II	C88.91	Bösart immunproliferative KH, nnbez: In kompletter Remiss
C82.2	Follikuläres Lymphom Grad III, nicht näher bezeichnet	C90.00	Multiples Myelom: oA einer kompletten Remission
C82.3	Follikuläres Lymphom Grad IIIa	C90.01	Multiples Myelom: In kompletter Remission
C82.4	Follikuläres Lymphom Grad IIIb	C90.10	Plasmazellenleukämie: Ohne Angabe einer kompl Remission
C82.5	Diffuses Follikelzentrumslymphom	C90.11	Plasmazellenleukämie: In kompletter Remission
C82.6	Kutanes Follikelzentrumslymphom	C90.20	Extramedullär Plasmazytom: oA einer komplet Remission
C82.7	Sonstige Typen des follikulären Lymphoms	C90.21	Extramedulläres Plasmazytom: In kompletter Remission
C82.9	Follikuläres Lymphom, nicht näher bezeichnet	C90.30	Solitäres Plasmazytom: oA einer kompletten Remission
C83.0	Kleinzelliges B-Zell-Lymphom	C90.31	Solitäres Plasmazytom: In kompletter Remission
C83.1	Mantelzell-Lymphom	C91.00	Akut lymphat Leukämie [ALL]: oA einer komplet Remission
C83.3	Diffuses großzelliges B-Zell-Lymphom	C91.01	Akute lymphat Leukämie [ALL]: In komplet Remission
C83.5	Lymphoblastisches Lymphom	C91.10	Chr lymphat Leukäm B-Zell-Typ [CLL]: oA komplet Remis
C83.7	Burkitt-Lymphom	C91.11	Chr lymphat Leukämie B-Zell-Typ [CLL]: In komplet Remis
C83.8	Sonstige nicht follikuläre Lymphome	C91.30	Prolymphozyt Leukämie B-Zell-Typ: oA komplet Remis
C83.9	Nicht follikuläres Lymphom, nicht näher bezeichnet	C91.31	Prolymphozyt Leukämie vom B-Zell-Typ: In komplet Remis



C91.40	Haarzellenleukämie: Ohne Angabe kompl Remission	C95.71	Sonstige Leukämie nbez Zelltyps: In kompletter Remission
C91.41	Haarzellenleukämie: In kompletter Remission	C95.90	Leukämie, nicht näher bezeichnet: Ohne Ang kompl Remiss
C91.50	Adult T-Zell-Lymphom/Leukäm HTLV-1-asso: oA kompl Rem	C95.91	Leukämie, nicht näher bezeichnet: In kompletter Remission
C91.51	Adult T-Zell-Lymphom/Leukäm HTLV-1-asso: In kompl Rem	C96.0	Multifok/-syst (dissm) Langerh-Zell-Histiozytos [AbtLetterSiwe]
C91.60	Prolymphozyt-Leukämie T-Zell-Typ: oA einer komplet Remis	C96.2	Bösartiger Mastzelltumor
C91.61	Prolymphozyt-Leukämie vom T-Zell-Typ: In komplet Remis	C96.4	Sarkom der dendritischen Zellen (akzessorische Zellen)
C91.70	Sonstige lymphatische Leukämie: Ohne Ang kompl Remiss	C96.7	So nbez BNB lymphat/blutbildend/verwandtes Gewebe
C91.71	Sonstige lymphatische Leukämie: In kompletter Remission	C96.8	Histiozytisches Sarkom
C91.80	Reifzellige B-ALL vom Burkitt-Typ: oA einer komplet Remis	C96.9	BNB lymphat/blutbildendes/verwandtes Gew, nbez
C91.81	Reifzellige B-ALL vom Burkitt-Typ: In kompletter Remission	C97	BNB als Primärtumoren an mehreren Lok
C91.90	Lymphatische Leukämie, nbez: Ohne Ang kompl Remission	D09.3	Carcinoma in situ Schilddrüse/so endokrine Drüsen
C91.91	Lymphatische Leukämie, nbez: In kompletter Remission	D09.7	Carcinoma in situ sonst nbez Lokalisationen
C92.00	Akute myeloblast Leukämie [AML]: oA einer komplet Remis	D09.9	Carcinoma in situ, nbez
C92.01	Akute myeloblast Leukämie [AML]: In komplet Remis	D19.7	Gutart Neubild mesotheliales Gewebe, sonst Lok
C92.10	Chr myelo Leukäm [CML], BCR/ABL-posit: oA kompl Rem	D19.9	Gutart Neubildung mesotheliales Gewebe, nbez
C92.11	Chr myelo Leukäm [CML], BCR/ABL-posit: In kompl Rem	D36.7	Gutartige Neubildung sonstige nbez Lok
C92.20	Atyp chr myelo Leukäm, BCR/ABL-negat: oA kompl Rem	D36.9	Gutartige Neubildung nbez Lokalisation
C92.21	Atyp chr myelo Leukäm, BCR/ABL-negat: In kompl Rem	D45	Polycythaemia vera
C92.30	Myelosarkom: Ohne Angabe kompl Remission	D46.0	Refraktäre Anämie oh Ringsideroblasten, so bez
C92.31	Myelosarkom: In kompletter Remission	D46.1	Refraktäre Anämie m Ringsideroblasten
C92.40	Akut Promyelozyt-Leukämie [PCL]: oA komplet Remis	D46.2	Refraktäre Anämie m Blastenüberschuß
C92.41	Akute Promyelozyt-Leukämie [PCL]: In komplet Remis	D46.4	Refraktäre Anämie, nbez
C92.50	Akute myelomonozytäre Leukämie: Ohne Ang kompl Remiss	D46.5	Refraktäre Anämie mit Mehrlinien-Dysplasie
C92.51	Akute myelomonozytäre Leukämie: In kompletter Remission	D46.6	Myelodyspl Syndr m isoliert del(5q)-Chromosomenanomal
C92.60	Akut myelo Leukäm m 11q23-Abnormität: oA kompl Rem	D46.7	Sonstige myelodysplastische Syndrome
C92.61	Akut myelo Leukäm mit 11q23-Abnormität: In kompl Rem	D46.9	Myelodysplastisches Syndrom, nbez
C92.70	Sonstige myeloische Leukämie: Ohne Ang kompl Remission	D47.0	Histiozyten-/Mastzelltumor unsich/unbek Verhalt
C92.71	Sonstige myeloische Leukämie: In kompletter Remission	D47.1	Chronische myeloproliferative Krankheit
C92.80	Akut myelo Leukäm m multilineär Dysplas: oA kompl Rem	D47.3	Essentielle (hämorrhagische) Thrombozythämie
C92.81	Akut myelo Leukäm m multilineär Dysplas: In kompl Rem	D47.4	Osteomyelofibrose
C92.90	Myeloische Leukämie, nbez: Ohne Ang kompl Remission	D47.5	Chronische Eosinophilen-Leukämie [Hypereosinophil Synd]
C92.91	Myeloische Leukämie, nbez: In kompletter Remission	D47.7	So nbez NB unsich/unbek Verhalt lymph/blutb/verw Gew
C93.00	Akut Monoblast/Monozytenleukämie: oA komplet Remis	D47.9	NB unsich/unbek Verhalt lymph/blutb/verw Gew, nbez
C93.01	Akut Monoblast/Monozytenleukämie: In komplet Remis	D48.7	NB unsich/unbek Verhalt sonst nbez Lok
C93.10	Chron myelomonozytäre Leukämie: oA einer komplet Remis	D48.9	NB unsich/unbek Verhalt, nbez
C93.11	Chron myelomonozytäre Leukämie: In komplet Remis	D89.1	Kryoglobulinämie
C93.30	Juvenil myelomonozytäre Leukämie: oA einer komplet Remis	Q85.8	Sonstige Phakomatosen, aonkl
C93.31	Juvenile myelomonozytäre Leukämie: In komplet Remis	Q85.9	Phakomatose, nbez
C93.70	Sonstige Monozytenleukämie: Ohne Ang kompl Remission	R77.0	Veränderungen Albumine
C93.71	Sonstige Monozytenleukämie: In kompletter Remission	R77.1	Veränderungen Globuline
C93.90	Monozytenleukämie, nbez: Ohne Angabe kompl Remission	R77.2	Veränderungen Alpha-Fetoproteins
C93.91	Monozytenleukämie, nbez: In kompletter Remission	R77.80	Veränderung prostataspezifisches Antigen [PSA]
C94.00	Akute Erythroleukämie: oA einer komplet Remission	R77.88	Sonstige nbez Veränderungen Plasmaproteine
C94.01	Akute Erythroleukämie: In kompletter Remission	R77.9	Veränderung Plasmaprotein, nbez
C94.20	Akute Megakaryoblastenleukämie: Ohne Ang kompl Remiss	Z03.1	Beobachtung b Verdacht auf BNB
C94.21	Akute Megakaryoblastenleukämie: In kompletter Remission	Z51.0	Strahlentherapie-Sitzung
C94.30	Mastzellenleukämie: Ohne Angabe kompl Remission	Z51.1	Chemotherapie-Sitzung wg BNB
C94.31	Mastzellenleukämie: In kompletter Remission	Z51.2	Andere Chemotherapie
C94.40	Akut Panmyelose m Myelofibrose: oA komplet Remis	Z51.82	Komb Strahlen- u ChemotherSitz wg BNB
C94.41	Akute Panmyelose mit Myelofibrose: In komplet Remis	Z85.0	BNB der Verdauungsorgane in Eigenanamnese
C94.60	Myelodyspl u -prolifer KH, nicht klassif-bar: oA kompl Remis	Z85.1	BNB Trachea, Bronchien od Lunge in Eigenanamnese
C94.61	Myelodyspl u -prolifer KH, nicht klassif-bar: In kompl Remis	Z85.2	BNB and Atmungs- u intrathorakaler Organe in EigAnam
C94.70	Sonstige nbez Leukämien: Ohne Angabe kompl Remission	Z85.3	BNB Brustdrüse [Mamma] in Eigenanamnese
C94.71	Sonst näher bez Leukämien: In kompletter Remiss	Z85.4	BNB Genitalorgane in Eigenanamnese
C94.8	Blastenkrise bei chronischer myeloischer Leukämie [CML]	Z85.5	BNB Hamorgane in Eigenanamnese
C95.00	Akute Leukämie nbez Zelltyps: Ohne Ang kompl Remission	Z85.6	Leukämie in Eigenanamnese
C95.01	Akute Leukämie nbez Zelltyps: In kompletter Remission	Z85.7	And BNB lymphat/blutbild/verwandt Gewebe in Eigenanam
C95.10	Chronische Leukämie nbez Zelltyps: Oh Ang kompl Remiss	Z85.8	BNB sonst Organe od Systeme in Eigenanamnese
C95.11	Chronische Leukämie nbez Zelltyps: In kompletter Remiss	Z85.9	BNB in Eigenanamnese, nbez
C95.70	Sonstige Leukämie nbez Zelltyps: Ohne Ang kompl Remiss		

Prozedur für MDC 04 (MDC04-3)

89.17.10†↔ Polysomnographie

89.17.11†↔ Kardiorespiratorische Polygraphie

ADRG E01 Revisionseingriffe, beidseitige Lobektomie, erweiterte Lungenresektionen und andere komplexe Eingriffe am Thorax

Mindestens eine Prozedur in Tabelle E01-1 oder Beidseitige Prozedur in Tabelle E01-2

DRG E01A Revisionseingriffe, beidseitige Lobektomie, erweiterte Lungenresektionen und andere komplexe Eingriffe am Thorax, mit äusserst schweren CC

PCCL > 3

DRG E01B Revisionseingriffe, beidseitige Lobektomie, erweiterte Lungenresektionen und andere komplexe Eingriffe am Thorax, ohne äusserst schwere CC**Prozedur E01-1**

32.41.12↔	Lbkt an d L, thrksk, oh Ang e rd Lymphkt, m brnchpl Erw	32.42.24↔	Lbkt an d L, offn chr, m rdk Lymphkt, m brnchpl u angiopl Erw
32.41.14↔	Lbkt an d L, thrksk, oh Ang rd Lymphkt, m brnchpl u angiopl Erw	32.42.42↔	Lobektomie an d Lunge, Bilobekt, mit bronchopl Erw
32.42.12↔	Lbkt an d L, offn chr, oh Ang e rd Lymphkt, m brnchpl Erw	32.42.44↔	Lobekt an d Lu, Bilobekt, m bronchopl und angiopl Erw
32.42.14↔	Lbkt an d L, offn chr, oh Ang rd Lymphkt, m brnchpl u angiopl Erw	32.6↔	Radikale Dissektion von Thoraxstrukturen
32.42.22↔	Lbkt an d L, offn chr, m rdk Lymphkt, m brnchpl Erw	34.03↔	Rethorakotomie

Prozedur E01-2

32.30↔	Thorakoskopische Segmentresektion der Lunge	32.42.19↔	Lobekt an d Lu, offen chir, oh Ang e rad Lymphkt, so
32.39↔	Sonst und nicht näher bez Segmentresektion der Lunge	32.42.20↔	Lobekt an d Lu, offen chir, m radik Lymphkt, n.n.bez.
32.41.00↔	Thorakoskopische Lobektomie an der Lunge, n.n.bez.	32.42.21↔	Lbkt an d L, offn chr, m rdk Lymphkt, oh brnchpl o angiopl Erw
32.41.10↔	Lbkt an d L, thrksk, oh Ang e rd Lymphkt, n.n.bz.	32.42.22↔	Lbkt an d L, offn chr, m rdk Lymphkt, m brnchpl Erw
32.41.11↔	Lbkt an d L, thrksk, oh Ang rd Lymphkt, oh brnchpl o angiopl Erw	32.42.23↔	Lbkt an d L, offn chr, m rdk Lymphkt, m angiopl Erw
32.41.12↔	Lbkt an d L, thrksk, oh Ang e rd Lymphkt, m brnchpl Erw	32.42.24↔	Lbkt an d L, offn chr, m rdk Lymphkt, m brnchpl u angiopl Erw
32.41.13↔	Lbkt an d L, thrksk, oh Ang e rd Lymphkt, m angiopl Erw	32.42.29↔	Lobekt an d Lu, offen chir, m radik Lymphkt, sonstige
32.41.14↔	Lbkt an d L, thrksk, oh Ang rd Lymphkt, m brnchpl u angiopl Erw	32.42.30↔	Lobektomie an der Lunge, erweitert
32.41.19↔	Lobekt an d Lu, thoraksk, oh Ang e rad Lymphkt, so	32.42.40↔	Lobektomie an der Lunge, Bilobektomie, n.n.bez.
32.41.20↔	Lobekt an d Lu, thoraksk, m radik Lymphkt, n.n.bez.	32.42.41↔	Lobekt an d Lu, Bilobekt, ohne bronchopl o angiopl Erw
32.42.00↔	Lobektomie an der Lunge, offen chirurgisch, n.n.bez.	32.42.42↔	Lobektomie an d Lunge, Bilobekt, mit bronchopl Erw
32.42.10↔	Lbkt an d L, offn chr, oh Ang e rd Lymphkt, n.n.bz.	32.42.43↔	Lobektomie an d Lunge, Bilobekt, mit angiopl Erw
32.42.11↔	Lbkt an d L, offn chr, oh Ang rd Lymphkt, oh brnchpl o angiopl Erw	32.42.44↔	Lobekt an d Lu, Bilobekt, m bronchopl und angiopl Erw
32.42.12↔	Lbkt an d L, offn chr, oh Ang e rd Lymphkt, m brnchpl Erw	32.42.49↔	Lobektomie an der Lunge, Bilobektomie, sonstige
32.42.13↔	Lbkt an d L, offn chr, oh Ang e rd Lymphkt, m angiopl Erw	32.42.99↔	Lobektomie an der Lunge, offen chirurgisch, sonstige
32.42.14↔	Lbkt an d L, offn chr, oh Ang rd Lymphkt, m brnchpl u angiopl Erw	32.49↔	Sonstige Lobektomie an der Lunge

ADRG E02 Andere OR-Prozeduren an den Atmungsorganen

Mindestens eine Prozedur in Tabelle E02-1 oder mindestens eine Prozedur in Tabelle E02-2

DRG E02A Andere OR-Prozeduren an den Atmungsorganen mit aufwändigem Eingriff oder Alter < 16 Jahre

Mindestens eine Prozedur in Tabelle E02-3 oder Alter < 16 Jahre

DRG E02B Andere OR-Prozeduren an den Atmungsorganen ohne aufwändigen Eingriff, Alter > 15 Jahre mit äusserst schweren CC

PCCL > 3

DRG E02C Andere OR-Prozeduren an den Atmungsorganen ohne aufwändigen Eingriff, Alter > 15 Jahre ohne äusserst schwere CC**Prozedur E02-1**

01.15↔	Biopsie am Schädel	21.83.10↔	Septorhpl m Korr d Knorp o d Kn, m lok autog Tx
21.5↔	Submuköse Resektion des Nasenseptums	21.83.11↔	Sptrhpl m Krr d Knrp o d Kn, m dst autg Tx, allg o xng Tx
21.61↔	Konchektomie durch Kauterisation oder Kryochirurgie	21.83.12↔	Septorhinoplastik mit Korrektur des Knochens u des Knorpels
21.69.00↔	Sonstige Konchektomie, n.n.bez.	21.83.20↔	Tot Plast Nasenrekonstruktion m Implant von allopl Mat
21.69.10↔	Konchotomie und Abtragung von hinteren Enden	21.83.99↔	Totale plastische Nasenrekonstruktion, sonstige
21.69.11↔	Submuköse Resektion (Turbinoplastik)	21.84↔	Revision einer Rhinoplastik
21.69.12↔	Sonstige Operationen an der unteren Nasenmuschel	21.85↔	Augmentationsrhinoplastik
21.69.99↔	Sonstige Konchektomie, sonstige	21.86.00↔	Rhinoplastik der Nasenweichteile, n.n.bez.
21.83.00↔	Totale plastische Nasenrekonstruktion, n.n.bez.	21.86.10↔	Rhinoplastik der Nasenweichteile, äussere Nase

21.86.11↔	Rhinoplastik mit lokalen oder distalen Lappen	30.3x.00↔	Vollständige Laryngektomie, n.n.bez.
21.86.99↔	Rhinoplastik der Nasenweichteile, sonstige	30.3x.10↔	Vollständige Laryngektomie, ohne Rekonstruktion
21.87↔	Sonstige Rhinoplastik	30.3x.11↔	Vollständige Laryekt, Rekonstruktion m lok Schleimhaut
21.88.00↔	Sonstige Septumplastik, n.n.bez.	30.3x.12↔	Vollständige Laryekt, Reko m Ni vaskularisiertem Tx
21.88.10↔	Septumplastik, Septumunterfütterung	30.3x.13↔	Vollständige Laryekt, Rekonstruktion m gestielt reg Lp
21.88.11↔	Sptmpl, Vrschl e Sptmprfrtion m SchleimhVrschieblppn	30.3x.14↔	Vollständige Laryekt, Rekonstruktion m gestielt Fernl
21.88.12↔	Septumplastik, Plastische Korrektur ohne Resektion	30.3x.15↔	Vollständige Laryekt, Reko m fr mikrovaskanast Tx
21.88.13↔	Septumplastik, Plastische Korrektur mit Resektion	30.3x.16↔	Vollständige Laryekt, Rekonstruktion mit fr Darmtr
21.88.14↔	Sptmpl, Plst Rk d Nsnspt, m lk autg Tx (Austauschplstk)	30.3x.17↔	Vollständige Laryngektomie, Rekonstruktion mit Magenhochzug
21.88.15↔	Sptmpl, Plst Rk d Nsnspt, m dst autg Tx, allg o xng Tx	30.3x.19↔	Vollständige Laryngektomie, sonstige Rekonstruktion
21.88.99↔	Sonstige Septumplastik, sonstige	30.3x.99↔	Vollständige Laryngektomie, sonstige
21.89↔	Sonst plastische Rekonstruktion und Operationen an der Nase	30.4x.00↔	Radikale Laryngektomie, n.n.bez.
21.99.00↔	Sonstige Nasenoperationen, n.n.bez.	30.4x.10↔	Radikale Laryngektomie, mit Pharyngektomie, oh Rekonstrukt
21.99.10↔	Eins Resektion e Choanalatresie transnasal endosk	30.4x.11↔	Rad Laryekt, m Pharyngekt, Reko m lok Schleimhaut
21.99.20↔	Bds Resektion e Choanalatresie transnasal endoskopisch	30.4x.12↔	Rad Laryekt, m Pharyngekt, Reko m Ni vaskul Tx
21.99.99↔	Sonstige Nasenoperationen, sonstige	30.4x.13↔	Rad Laryekt, m Pharyngekt, Reko m gestielt reg Lp
27.61↔	Naht einer Rissverletzung am Gaumen	30.4x.14↔	Rad Laryekt, m Pharyngekt, Reko m gestielt Lp
27.62.12↔	Primäre plastische Rekonstruktion am weichen Gaumen	30.4x.15↔	Rad Laryekt, m Pharyngekt, Reko m fr mikrovaskanast Tx
27.62.21↔	Sekund plast Rekonst am knöch Gaumen mit Knochtmspl	30.4x.16↔	Rad Laryekt, m Pharyngekt, Rekonstruktion m fr Darmtr
27.62.22↔	Sekundäre plastische Rekonstruktion am weichen Gaumen	30.4x.17↔	Rad Laryekt, m Pharyngekt, Reko m Magenhochzug
27.69.00↔	Sonstige plastische Rekonstruktion am Gaumen, n.n.bez.	30.4x.19↔	Rad Laryekt, m Pharyngekt, sonstige Rekonstruktion
27.69.10↔	Plastische Rekonstruktion am weichen Gaumen	30.4x.20↔	Rad Laryekt, m Pharyngekt und Schilddres, oh Reko
27.69.11↔	Plastische Rekonstruktion am knöchernen Gaumen	30.4x.21↔	Rd Lrykt, m Phryngkt u Schlddrs, Rk m lk Schleimh
27.69.99↔	Sonstige plastische Rekonstruktion am Gaumen, sonstige	30.4x.22↔	Rd Lrykt, m Phryngkt u Schlddrs, Rk m N vskl Tx
27.73↔	Plastische Rekonstruktion an der Uvula	30.4x.23↔	Rd Lrykt, m Phryngkt u Schlddrs, Rk m gstielt rg Lp
28.2x.00↔	Tonsillektomie ohne Adenoidektomie, n.n.bez.	30.4x.24↔	Rd Lrykt, m Phryngkt u Schlddrs, Rk m gstielt Lp
28.2x.10↔	Part Res d Tonsille [Tonsillotomie] oh Adenoidekt	30.4x.25↔	Rd Lrykt, m Phryngkt u Schlddrs, Rk m fr mkrvsknst Tx
28.2x.11↔	Total Tonsillektomie ohne Adenoidektomie	30.4x.26↔	Rd Lrykt, m Phryngkt u Schlddrs, Rk m fr Drmtr
28.2x.12↔	Abszess tonsillektomie	30.4x.27↔	Rd Lrykt, m Phryngkt u Schlddrs, Rk m Mgnhchzg
28.2x.99↔	Tonsillektomie ohne Adenoidektomie, sonstige	30.4x.29↔	Rad Laryekt, m Pharyngekt und Schilddres, so Reko
28.3↔	Tonsillektomie mit Adenoidektomie	30.4x.99↔	Radikale Laryngektomie, sonstige
28.4↔	Exzision eines Tonsillenrestes	31.3↔	Sonstige Inzisionen an Larynx und Trachea
28.6↔	Adenoidektomie ohne Tonsillektomie	31.45↔	Offene Biopsie an Larynx oder Trachea
29.33.00↔	(Partielle) Pharyngektomie, n.n.bez.	31.61↔	Naht einer Rissverletzung am Larynx
29.33.10↔	Partielle Pharyngektomie, ohne Rekonstruktion	31.62↔	Verschluss einer Larynxfistel
29.33.11↔	Part Pharyngekt, Rekonstruktion m gestielt reg o Fernl	31.63↔	Revision einer Laryngostomie
29.33.12↔	Part Pharyngekt, Reko m fr mikrovaskanast Tx	31.64↔	Versorgung einer Larynxfraktur
29.33.20↔	Totale Pharyngekt, Reko m gestielt reg o Fernl	31.69.00↔	Sonstige plastische Rekonstruktion am Larynx, n.n.bez.
29.33.21↔	Tt Phryngkt, Rk m fr mkrvsknst Tx, fr Drmtr o Mgnhchzg	31.69.10↔	Laryngoplastik, n.n.bez.
29.33.99↔	(Partielle) Pharyngektomie, sonstige	31.69.11↔	Medialisierung Laryngoplastik, n.n.bez.
29.4x.00↔	Plastische Rekonstruktion am Pharynx, n.n.bez.	31.69.12↔	Medialisierung Laryngoplastik, Thyroplastik Typ I
29.4x.10↔	Plast Reko a Phar, m lok Schleimhaut o fr Hautlap	31.69.13↔	Medialisierung Laryngoplastik durch Injektion
29.4x.11↔	Plast Rekonstruktion a Phar, m gestielt myokutanen Lp	31.69.14↔	Medialisierung Laryngoplastik, externer Zugang
29.4x.12↔	Plst Rk a Phar, m mkrvsk anstmsiertm Tx,Drmt o Mgnhchzg	31.69.20↔	Erweiterungsplastik der Glottis (endolaryngeal)
29.4x.99↔	Plastische Rekonstruktion am Pharynx, sonstige	31.69.30↔	Cricothyroidopexie
29.59↔	Sonstige plastische Rekonstruktion am Pharynx	31.69.31↔	Arytenoidopexie
30.01↔	Marsupialisation einer Larynxzyste	31.69.40↔	Konstruktion / Revision einer Neoglottis
30.09.00↔	Sonstige Exz o Destr von Läs o Gew a Larynx, n.n.bez.	31.69.41↔	Plastische Rekonstruktion des Larynx
30.09.10↔	Exz o Destr von Läs o Gew a Larynx ohne Thyreotomie	31.69.42↔	Plastische Rekonstruktion einer Stimmlippe
30.09.11↔	Dekortikation / Stripping einer Stimmlippe, ohne Thyreotomie	31.69.99↔	Sonstige plastische Rekonstruktion am Larynx, sonstige
30.09.20↔	Exz o Destr von Läs o Gew a Larynx, d Thyreotomie	31.71↔	Naht einer Rissverletzung an der Trachea
30.09.21↔	Dekortikation / Stripping e Stimmlippe, durch Thyreotomie	31.72↔	Verschluss einer äusseren trachealen Fistel
30.09.99↔	Sonstige Exz o Destr von Läs o Gew a Larynx, sonstige	31.73↔	Verschluss einer anderen trachealen Fistel
30.1x.00↔	Hemilaryngektomie, n.n.bez.	31.75↔	Rekonstruktion d Trachea und Konstr e künstl Larynx
30.1x.10↔	Hemilaryngektomie, supraglottisch horizontal	31.79.00↔	Sonstige Plast Rekonstruktion an d Trachea, n.n.bez.
30.1x.11↔	Hemilaryngektomie, supraglottisch mit Zungengrundresektion	31.79.11↔	Plastische Rekonstruktion (Tracheatransplantation)
30.1x.99↔	Hemilaryngektomie, sonstige	31.79.12↔	Tracheopexie
30.21↔	Epiglottidektomie	31.79.13↔	End-zu-End-Anastomose der Trachea (bei Ruptur)
30.22.00↔	Chordektomie, n.n.bez.	31.79.14↔	Cricotracheale Resektion
30.22.10↔	Chordektomie, endolaryngeal	31.79.15↔	Sonstige (Plast) Reko an d Trachea b Trachealstenose
30.22.11↔	Chordektomie, durch Thyreotomie	31.79.99↔	Sonst plastische Rekonstruktion an der Trachea, sonst
30.22.99↔	Chordektomie, sonstige	31.92↔	Lösung von Adhäsionen an Trachea oder Larynx
30.29.00↔	Sonstige partielle Laryngektomie, n.n.bez.	31.98↔	Sonstige Operationen am Larynx
30.29.10↔	Cricohyoidoepiglottopexy (CHEP)	31.99↔	Sonstige Operationen an der Trachea
30.29.11↔	Cricohyoidopexy (CHP)	33.0↔	Inzision an einem Bronchus
30.29.20↔	Partielle Larynx-Pharynx-Resektion	34.03↔	Rethorakotomie
30.29.21↔	Partielle Laryngektomie frontale (Huet)	34.1↔	Inzision des Mediastinums
30.29.22↔	Partielle Laryngektomie frontolaterale (Leroux-Robert)	34.20↔	Thorakoskopische Pleurabiopsie
30.29.30↔	Arytenoidektomie	34.21.00↔	Transpleurale Thorakoskopie, n.n.bez.
30.29.99↔	Sonstige partielle Laryngektomie, sonstige	34.21.10↔	Transpleurale Thorakoskopie, Ersteingriff

34.21.20↔	Transpleurale Thorakoskopie, Reeingriff	38.87.10↔	So chir Verschluss von tiefen abd Venen, n.n.bez.
34.21.99↔	Transpleurale Thorakoskopie, sonstige	38.87.11↔	Sonstiger chirurgischer Verschluss der V. cava inferior
34.22↔	Mediastinoskopie	38.87.12↔	So chir Verschl d. V. iliaca communis u V. iliaca int
34.23.20↔	Offene Biopsie an der Brustwand	38.87.19↔	So chir Verschluss von tiefen abd Venen, sonstige
34.26↔	Offene Biopsie am Mediastinum	38.87.99↔	Sonstiger chir Verschluss von abd Venen, sonstige
34.3x.00↔	Exz oder Destr von Läs oder Gew d Mdst, n.n.bez.	39.0x.00↔	Shunt einer systemischen zur Pulmonalarterie, n.n.bez.
34.3x.10↔	Exzision von Läsion oder Gewebe des Mediastinums	39.0x.10↔	Anast zwischen A. subcl u A. pulmon (BlalockTauszig)
34.3x.20↔	Resektion von Läsion oder Gewebe des Mediastinums, n.n.bez.	39.0x.11↔	Anast zw Aort u A. pulmon dextra (WaterstonCooley)
34.3x.21↔	Res von Läs o Gew d Mdst, oh Res an mediast Organen	39.0x.12↔	Anst zw Art dscndns u A. plmn snstr (PttsSmth)
34.3x.22↔	Rs v Läs o Gw d Mdst, m Lngnrs o Brstwndteilstktion	39.0x.13↔	Anast zwischen A. pulmon sinistra und A. pulmon dextra
34.3x.23↔	Resektion von Läsion oder Gewebe des Mediastinums, m Perikardtres	39.0x.20↔	Prothesenshunt zwischen A. pulmonalis und Aorta, zentral
34.3x.24↔	Resektion von Läs o Gew d Mdst, m prothetischem GefErs	39.0x.21↔	Prothesenshunt zwischen A. pulmonalis und Aorta, peripher
34.3x.25↔	Resektion von Läs o Gew d Mdst, m Lungenres und GefErs	39.0x.23↔	Pulmonalarterielles Banding
34.3x.26↔	Res von Läs o Gew d Mdst, m Lungenres und Perikardtres	39.0x.24↔	Shunt e systemischen z Pulmonart, DamusKayStanselOp
34.3x.27↔	Res von Läs o Gew d Mdst, m Perikardtres und GefErs	39.0x.99↔	Shunt einer systemischen zur Pulmonalarterie, sonstige
34.3x.28↔	Rs v Läs o Gw d Mdst, m Lngn u Prkrdrts u GfErs	39.49.00↔	Sonstige Revision nach vaskulärem Eingriff, n.n.bez.
34.3x.29↔	Resektion von Läsion oder Gewebe des Mediastinums, sonst	39.49.10↔	Revision einer Gefäßanastomose
34.3x.30↔	Destruktion von Läsion oder Gewebe des Mediastinums	39.49.20↔	Revision eines vaskulären Implantates
34.3x.99↔	Exz oder Destr von Läs oder Gew d Mdst, sonstige	39.49.21↔	Wechsel eines vaskulären Implantates
34.4x.00↔	Exzision oder Destr einer Läsion an d Bruw, n.n.bez.	39.49.22↔	Entfernung eines vaskulären Implantates
34.4x.10↔	Exzision einer Läsion an der Brustwand	39.49.30↔	Ersatz eines kardialen Conduit
34.4x.20↔	Teilresektion einer Läsion an der Brustwand, n.n.bez.	39.49.99↔	Sonstige Revision nach vaskulärem Eingriff, sonstige
34.4x.21↔	Teilresektion e Läsion an der Brustwand, ohne Rekonstruktion	39.59.00↔	Sonst plastische Rekonstruktion eines Gefässes, n.n.bez.
34.4x.22↔	Teilresektion e Läsion an der Brustwand, mit Rekonstruktion	39.59.10↔	Transposition von Arterien, n.n.bez.
34.4x.30↔	Rs e Läs an d Brw, kmpltl Rs d Strrms, n.n.bz.	39.59.11↔	Transposition der extrakraniellen A. vertebralis
34.4x.31↔	Res e Läs an d Bruw, komplette Res d Sternums, oh Reko	39.59.12↔	Transposition von sonstigen extrk Aa an Kopf und Hals
34.4x.32↔	Res e Läs an d Bruw, komplette Res d Sternums, m Reko	39.59.13↔	Transposition von Arterien der oberen Extremität
34.4x.40↔	Destruktion einer Läsion an der Brustwand	39.59.14↔	Transposition von thorakalen Arterien
34.4x.99↔	Exzision oder Destr einer Läsion an d Bruw, sonstige	39.59.15↔	Transposition der A. gastrica, A. hepatica und A. lienalis
34.6x.00↔	Pleurodese, n.n.bez.	39.59.16↔	Transposition der A. renalis
34.6x.11↔	Pleurodese, offen chirurgisch, ohne Dekortikation	39.59.17↔	Transposition der A. mesenterica
34.6x.12↔	Pleurodese, offen chirurgisch, mit Dekortikation	39.59.18↔	Transposition sonstiger viszeraler Arterien
34.6x.19↔	Pleurodese, offen chirurgisch, sonstige	39.59.19↔	Transposition der A. iliaca
34.6x.20↔	Pleurodese, thorakoskopisch, n.n.bez.	39.59.20↔	Transposition von sonstigen abdominalen Arterien
34.6x.21↔	Pleurodese, thorakoskopisch, ohne Dekortikation	39.59.21↔	Transposition von Arterien der unteren Extremität
34.6x.22↔	Pleurodese, thorakoskopisch, mit Dekortikation	39.59.29↔	Transposition von Arterien, sonstige
34.6x.29↔	Pleurodese, thorakoskopisch, sonstige	39.59.30↔	Sonstige Plast Reko von Gef an Kopf und Ha, n.n.bez.
34.6x.99↔	Pleurodese, sonstige	39.59.31↔	Sonstige plastische Rekonstruktion e intrakr Gefässes
34.85↔	Implantation eines Zwerchfellschrittmachers	39.59.32↔	Sonstige Plast Rekonstruktion d extrk A. vertebralis
34.89.00↔	Sonstige Operationen am Zwerchfell, n.n.bez.	39.59.33↔	So Plast Reko von extrk Aa an Kopf und Ha, so
34.89.10↔	Sonstige Op a Zwerchfell, Inzis (Zwerchfellsplattung)	39.59.34↔	Sonstige plastische Rekonstruktion der V. jugularis
34.89.99↔	Sonstige Operationen am Zwerchfell, sonstige	39.59.39↔	Sonstige Plast Reko von Gef an Kopf und Ha, sonstige
34.93↔	Plastische Rekonstruktion an der Pleura	39.59.40↔	Sonstige Plast Reko von Gef d ob Extrem, n.n.bez.
34.99.00↔	Sonstige Operationen am Thorax, n.n.bez.	39.59.41↔	Sonstige plastische Rekonstruktion von Aa d ob Extrem
34.99.10↔	Entnahme von Rippenknorpel als Transplantat	39.59.42↔	S Plast Rk d V. sbcl, V. axll u V. brchiocphlc
34.99.99↔	Sonstige Operationen am Thorax, sonstige	39.59.48↔	So Plast Reko von sonstigen tiefen Venen d ob Extrem
37.31.00↔	Perikardektomie, n.n.bez.	39.59.49↔	Sonstige Plast Reko von Gef d ob Extrem, sonstige
37.31.10↔	Perikardektomie, partiell	39.59.50↔	Sonstige Plast Reko von thorakalen Gef, n.n.bez.
37.31.20↔	Perikardektomie, total	39.59.51↔	Sonstige plastische Rekonstruktion der thorakalen Aorta
37.31.30↔	Adhäsioolyse am Perikard	39.59.52↔	Sonstige plastische Rekonstruktion der A. pulmonalis
37.31.99↔	Perikardektomie, sonstige	39.59.53↔	Sonstige Plast Reko von thorakalen Aa, sonstige
38.65.00↔	Sonstige Exzision von thorakalen Gefässen, n.n.bez.	39.59.54↔	Sonstige plastische Rekonstruktion der V. pulmonalis
38.65.10↔	Sonstige Exzision von thorakalen Arterien	39.59.55↔	Sonstige plastische Rekonstruktion der V. cava superior
38.65.20↔	Sonstige Exzision von thorakalen Venen, n.n.bez.	39.59.59↔	Sonstige Plast Reko von thorakalen Gef, sonstige
38.65.21↔	Sonstige Exzision der V. cava superior	39.59.60↔	Sonstige Plast Rekonstruktion von abd Aa, n.n.bez.
38.65.22↔	Sonstige Exzision von sonstigen tiefen thorakalen Venen	39.59.61↔	Sonst plastische Rekonstruktion der abdominalen Aorta
38.65.29↔	Sonstige Exzision von thorakalen Venen, sonstige	39.59.62↔	Sonst plastische Rekonstruktion des Truncus coeliacus
38.65.99↔	Sonstige Exzision von thorakalen Gefässen, sonstige	39.59.63↔	Sonstige plastische Rekonstruktion der A. gastrica
38.67.00↔	Sonstige Exzision von abdominalen Venen, n.n.bez.	39.59.64↔	Sonstige plastische Rekonstruktion der A. hepatica
38.67.10↔	Sonst Exzision von tiefen abdominalen Venen, n.n.bez.	39.59.65↔	Sonstige plastische Rekonstruktion der A. lienalis
38.67.11↔	Sonstige Exzision der V. cava inferior	39.59.66↔	Sonstige plastische Rekonstruktion der A. renalis
38.67.12↔	Sonstige Exzision der V. iliaca	39.59.67↔	Sonstige plastische Rekonstruktion der A. mesenterica
38.67.19↔	Sonst Exzision von tiefen abdominalen Venen, sonst	39.59.68↔	Sonstige plastische Rekonstruktion der A. iliaca
38.67.99↔	Sonstige Exzision von abdominalen Venen, sonstige	39.59.69↔	Sonstige Plast Rekonstruktion von abd Aa, sonstige
38.7x.10↔	Unterbrechung des V. cava chirurgisch, n.n.bez.	39.59.70↔	Sonstige Plast Rekonstruktion von abd Venen, n.n.bez.
38.7x.11↔	Einsetzen e Antiembolie-Schirmes in die V. cava, chirurgisch	39.59.71↔	Sonstige plastische Rekonstruktion der V. cava inferior
38.7x.12↔	Entfernung e Antiembolie-Schirmes in d V. cava, chir	39.59.72↔	Sonstige plastische Rekonstruktion der V. iliaca
38.7x.13↔	Ligatur oder Plicature der V. cava, chirurgische	39.59.79↔	Sonstige Plast Rekonstruktion von abd Venen, sonstige
38.7x.19↔	Chirurgische Unterbrechung des V. cava, chirurgisch, sonst	39.59.80↔	Sonstige Plast Reko von Gef d unteren Extrem, n.n.bez.
38.87.00↔	Sonstiger chir Verschluss von abd Venen, n.n.bez.	39.59.81↔	Sonstige Plast Rekonstruktion von Aa d unteren Extrem

39.59.82↔	Sonstige plastische Rekonstruktion der V. femoralis	40.3x.23↔	Rg Lymphkt i Rhmn e and Engr, praort, plvn o lliakl
39.59.83↔	Sonstige plastische Rekonstruktion der V. poplitea	40.3x.24↔	Regionale Lymphekt i Rahmen e and Ingr, obturatorisch
39.59.88↔	So Plast Reko von sonst tiefen Venen d unteren Extrem	40.3x.25↔	Regionale Lymphekt i Rahmen e and Ingr, inguinale
39.59.89↔	Sonstige Plast Reko von Gef d unteren Extrem, sonstige	40.3x.26↔	Reg Lymphekt i Rahmen e and Ingr, mediast und peribr
39.59.90↔	Sonstige Plast Reko e Gefässes, Venenklappenplastik	40.3x.29↔	Regionale Lymphekt i Rahmen e and Ingr, sonstige
39.59.99↔	Sonst plastische Rekonstruktion eines Gefässes, sonst	40.40↔	Radikale Neck dissection, n.n.bez.
39.8x.00↔	Op a Glom carot, Sin caroticus u and Paraggl, n.n.bez.	40.41.00↔	Radikale unilaterale Neck dissection, n.n.bez.
39.8x.10↔	Exploration des Glomus caroticum und anderer Paraganglien	40.41.10↔	Sel (funkt) Neck dissec, supraomohyoid (Reg IIII)
39.8x.11↔	Exzision des Glomus caroticum und anderer Paraganglien	40.41.11↔	Selekt (funkt) Neck dissection, lateral (Region II-IV)
39.8x.20↔	Implnt o Erstz e Implsgnrtrs z Aktivierng d Brffixs	40.41.12↔	Sel (funkt) Neck dissec, anterolateral (Reg IIIV)
39.8x.21↔	Rv (h Wchs) e Implsgnrtrs z Aktivierng d Brffixs	40.41.13↔	Sel (funkt) Neck dissec, posterolateral (Reg IIIIV)
39.8x.22↔	Entf e Impulsgenerators zur Aktivierung d Baroreflexes	40.41.14↔	Selektive (funkt) Neck dissection, central (Region VI)
39.8x.30↔	Implnt o Erstz e (v) Elktrod(n) z Aktivierng d Brffixs	40.41.20↔	Radikale Neck dissection (inkl. modifiziert)
39.8x.31↔	Rv (h Wchs) e (v) Elktrod(n) z Aktivierng d Brffixs	40.41.21↔	Extended Neck dissection
39.8x.32↔	Entf e (v) Elektrod(n) zur Aktivierung d Baroreflexes	40.41.99↔	Radikale unilaterale Neck dissection, sonstige
39.8x.99↔	Op a Glom carot, Sin caroticus und and Paraggl, so	40.42↔	Radikale bilaterale Neck dissection
39.99.00↔	Sonstige Operationen an Blutgefässen, n.n.bez.	40.9x.00↔	Sonst Operationen an lymphatischen Strukturen, n.n.bez.
39.99.10↔	Aortopexie	40.9x.10↔	Anastomose zur Beseitigung eines Lymphödems
39.99.20↔	Operationen bei kongenitalen Gefäßanomalien, n.n.bez.	40.9x.20↔	Inzision einer Lymphozele
39.99.21↔	Op b kngntlr Anmie d Artsthms(Stns)o b untrbr Artbngn	40.9x.30↔	Drainage eines Lymphödems
39.99.22↔	Op b kong Anom d A. o V. pulmonalis o b A. lusoria	40.9x.40↔	Therapeutische perkutane Punktion einer Lymphozele
39.99.23↔	Operationen bei kongenitalen Anomalien der V. cava	40.9x.99↔	Sonst Operationen an lymphatischen Strukturen, sonst
39.99.24↔	Op b kong Kollateralgefässen und Unifokalisierung	50.12↔	Offene Biopsie an der Leber
39.99.30↔	Kathinterv Verschluss d Duct arterios Botalli, n.n.bez	50.14↔	Laparoskopische Leberbiopsie
39.99.31↔	Kathinterv Verschluss d Duct arterios Botalli, m Coil	54.99.00↔	Sonstige Operationen in der Abdominal-Region, n.n.bez.
39.99.32↔	Kthntrv Vrschl d Dct artrios Btll, m AmplitzDctOccldr	54.99.30↔	S Op i d AbdRg, Rs v Gw i d Bauchrg o schr Orgnzdndng
39.99.38↔	Kathinterv Verschluss d Duct arterios Botalli, So	54.99.40↔	So Op i d AbdReg, Rev e kutperit Fistel (Kathverwsys)
39.99.39↔	Operationen bei sonstigen kongenitalen Gefäßanomalien	54.99.41↔	S Op i d AbdRg, Entf o Vrschl e ktprt Fstl (Kthvwsys)
39.99.99↔	Sonstige Operationen an Blutgefässen, sonstige	54.99.50↔	So Op i d AbdReg, Anl e temp Bauchwandverschlusses
40.11.10↔	Off(Inzs)Biops mdiast,praaortln,iliakln o plvnn Lymphkn	54.99.60↔	Sonst Operationen in der Abdominal-Region, Lumbotomie
40.11.11↔	Off(Inzs)Biops zrv,sprklvklärn,axllärn o inguinln Lymphkn	54.99.61↔	Sonst Operationen in der Abdominal-Region, Relumbotomie
40.21.00↔	Exzision eines tiefen zervikalen Lymphknotens, n.n.bez.	54.99.99↔	Sonstige Operationen in der Abdominal-Region, sonstige
40.21.10↔	Exz einzelner Lk u Lymphgefäße, zerv, oh Markierung	76.11.00↔	Biopsie an Gesichtsschädelknochen, n.n.bez.
40.21.11↔	Exz einzl Lk u Lgf,zrv,m Rdionkldmark o Farbstmrk(Sent-Lyekt)	76.11.11↔	Offene Biopsie (mit Inzision) an Gesichtsschädelknochen
40.21.99↔	Exzision eines tiefen zervikalen Lymphknotens, sonstige	76.11.99↔	Biopsie an Gesichtsschädelknochen, sonstige
40.23.00↔	Exzision eines axillären Lymphknotens, n.n.bez.	76.19.11↔	Offene Biopsie (mit Inzision) am Kiefergelenk
40.23.10↔	Exzision eines axillären Lymphknotens, ohne Markierung	77.01.00↔	Sepuestrekt an Skap, Klav, Rip und Sternum, n.n.bez.
40.23.11↔	Exz axllärn Lkn,m Rdionkldmark o Farbstmrk(Sent-Lyekt)	77.01.10↔	Sequestrektomie an Skapula und Klav,oh Einl e Medträg
40.23.99↔	Exzision eines axillären Lymphknotens, sonstige	77.01.11↔	Sequestrektomie an Skapula und Klav, m Einl e Medträg
40.24.00↔	Exzision eines inguinalen Lymphknotens, n.n.bez.	77.01.20↔	Sequestrektomie an Rip und Sternum, oh Einl e Medträg
40.24.10↔	Exz e inguinalen Lymphkn, offen chir, ohne Markierung	77.01.21↔	Sequestrektomie an Rip und Sternum, m Einl e Medträg
40.24.11↔	Exz inguinln Lkn,o chr,m Rdionkldm o Farbstmrk(Sent-Lyekt)	77.01.99↔	Sepuestrekt an Skap, Klav, Rip und Sternum, sonstige
40.24.20↔	Exzision eines inguinalen Lymphknotens, laparoskopisch	77.11.00↔	S Knchnzs oh Knchdrchr an Skp, Klv, Rp u Strm, n.n.bz.
40.24.99↔	Exzision eines inguinalen Lymphknotens, sonstige	77.11.10↔	Knochinzis an Skapula und Klav, Explor und Knochenbo
40.29.00↔	Einfache Exzision einer and lymphatischen Struktur, n.n.bez.	77.11.11↔	Knocheninzision an Skapula und Klavikula, Fremdkentf
40.29.10↔	Exzision eines mediastinalen Lymphknotens, n.n.bez.	77.11.12↔	Knochinzis an Skap und Klav, Einl und Entf e Medträg
40.29.11↔	Exzision eines mediastinalen Lymphknotens, offen chirurgisch	77.11.13↔	Knocheninzision an Skapula und Klavikula, Drainage
40.29.12↔	Exzision eines mediastinalen Lymphknotens, thorakoskopisch	77.11.20↔	Knochinzis an Rippen und Sternum, Explor und Knochenbo
40.29.19↔	Exzision eines mediastinalen Lymphknotens, sonstige	77.11.21↔	Knocheninzision an Rippen und Sternum, Fremdkentf
40.29.20↔	Exzision eines paraortalen Lymphknotens	77.11.22↔	Knochinzis an Rip und Sternum, Einl und Entf e Medträg
40.29.30↔	Exzision eines iliakalen Lymphknotens	77.11.23↔	Knocheninzision an Rippen und Sternum, Drainage
40.29.70↔	Exzision eines Lymphangioms oder Hygroma cysticum	77.11.99↔	S Knchnzs oh Knchdrchr an Skp, Klv, Rp u Strm, so
40.29.80↔	Exz mehrerer abd Lymphknstat (mit Leberbiop), n.n.bez.	77.21.00↔	Keilosteot an Skapula, Klav, Rip und Sternum, n.n.bez.
40.29.81↔	Exz mhr abd Lymphknstt (m Lbrbiop), offn chr [StgLprt]	77.21.10↔	Keilosteotomie an Skapula
40.29.82↔	Exz mhr abd Lymphknstt (m Lbrbiop), lprsk [StgLprskpie]	77.21.11↔	Keilosteotomie an Klavikula
40.29.89↔	Exz mehrerer abd Lymphknstat (mit Leberbiop), sonstige	77.21.20↔	Keilosteotomie an einer Rippe
40.29.99↔	Einfache Exzision einer and lymphatischen Struktur, sonst	77.21.21↔	Keilosteotomie am Sternum
40.3x.00↔	Exzision von regionalen Lymphknoten, n.n.bez.	77.21.99↔	Keilosteot an Skapula, Klav, Rip und Sternum, sonstige
40.3x.09↔	Exzision von regionalen Lymphknoten, sonstige	77.31.00↔	So Knochdurchtr an Skap, Klav, Rip und Stern, n.n.bez.
40.3x.10↔	Regionale Lymphadenektomie als selbständ Eingriff, n.n.bez.	77.31.10↔	Sonstige Knochendurchtrennung an Skapula
40.3x.11↔	Regionale Lymphadenektomie als selbst Eingriff, zervikal	77.31.11↔	Sonstige Knochendurchtrennung an Klavikula
40.3x.12↔	Regionale Lymphadenektomie als selbst Eingriff, axillär	77.31.99↔	So Knochdurchtr an Skap, Klav, Rip und Sternum, So
40.3x.13↔	Rg Lymphkt als slbst Engr,praort,plvn,obtrtrsch o lliakl	77.40.20↔	Knochbiops, ohne Ang d Lokalisation, Offene Knochbiops
40.3x.14↔	Reg Lymphekt als selbst Ingr, inguinal, offen chir	77.40.99↔	Knochenbiopsie, ohne Angabe der Lokalisation, sonstige
40.3x.15↔	Reg Lymphekt als selbst Ingr, inguinale, laparask	77.41.00↔	Knochbiops von Skap, Klav, Rip und Sternum, n.n.bez.
40.3x.16↔	Reg Lymphekt als selbst Ingr, mediast und peribr	77.41.20↔	Knochbiops von Skap, Klav, Rip u Stern, Off Knochbiops
40.3x.19↔	Regionale Lymphadenektomie als selbständ Eingriff, sonst	77.41.99↔	Knochbiops von Skap, Klav, Rip und Sternum, sonstige
40.3x.20↔	Regionale Lymphekt i Rahmen e and Ingr, n.n.bez.	77.42.00↔	Knochenbiopsie am Humerus, n.n.bez.
40.3x.21↔	Regionale Lymphekt i Rahmen e and Ingr, zervikal	77.42.20↔	Knochenbiopsie am Humerus, Offene Knochenbiopsie
40.3x.22↔	Regionale Lymphekt i Rahmen e and Ingr, axillär	77.42.99↔	Knochenbiopsie am Humerus, sonstige

77.43.00↔	Knochenbiopsie an Radius und Ulna, n.n.bez.	80.34.00↔	Gelenkbiopsie an Hand und Finger, n.n.bez.
77.43.20↔	Knochenbiopsie an Radius und Ulna, Offene Knochenbiopsie	80.34.20↔	Arthroskopische Gelenkbiopsie an Hand und Finger
77.43.99↔	Knochenbiopsie an Radius und Ulna, sonstige	80.34.30↔	Offene Gelenkbiopsie an Hand und Finger
77.44.00↔	Knochenbiopsie an Karpalia und Metakarpalia, n.n.bez.	80.34.99↔	Gelenkbiopsie an Hand und Finger, sonstige
77.44.20↔	Knochenbiopsie an Karpal und Metakarp, Offene Knochenbiopsie	80.36.00↔	Gelenkbiopsie am Knie, n.n.bez.
77.44.99↔	Knochenbiopsie an Karpalia und Metakarpalia, sonstige	80.36.20↔	Arthroskopische Gelenkbiopsie am Knie
77.45.00↔	Knochenbiopsie am Femur, n.n.bez.	80.36.30↔	Gelenkbiopsie am Knie, Offene Gelenkbiopsie am Knie
77.45.20↔	Knochenbiopsie am Femur, Offene Knochenbiopsie	80.36.99↔	Gelenkbiopsie am Knie, sonstige
77.45.99↔	Knochenbiopsie am Femur, sonstige	80.37.00↔	Gelenkbiopsie am Sprunggelenk, n.n.bez.
77.46.00↔	Knochenbiopsie an der Patella, n.n.bez.	80.37.20↔	Arthroskopische Gelenkbiopsie am Sprunggelenk
77.46.20↔	Knochenbiopsie an der Patella, Offene Knochenbiopsie	80.37.30↔	Offene Gelenkbiopsie am Sprunggelenk
77.46.99↔	Knochenbiopsie an der Patella, sonstige	80.37.99↔	Gelenkbiopsie am Sprunggelenk, sonstige
77.47.00↔	Knochenbiopsie an Tibia und Fibula, n.n.bez.	80.38.00↔	Gelenkbiopsie an Fuss und Zehen, n.n.bez.
77.47.20↔	Knochenbiopsie an Tibia und Fibula, Offene Knochenbiopsie	80.38.20↔	Arthroskopische Gelenkbiopsie an Fuss und Zehen
77.47.99↔	Knochenbiopsie an Tibia und Fibula, sonstige	80.38.30↔	Offene Gelenkbiopsie an Fuss und Zehen
77.48.00↔	Knochenbiopsie an Tarsalia und Metatarsalia, n.n.bez.	80.38.99↔	Gelenkbiopsie an Fuss und Zehen, sonstige
77.48.20↔	Knochenbiopsie an Tarsalia und Metatars, Offene Knochenbiopsie	80.39.00↔	Gelenkbiopsie an anderer, bezeichneter Lokalisation, n.n.bez.
77.48.99↔	Knochenbiopsie an Tarsalia und Metatarsalia, sonstige	80.39.20↔	Arthroskopische Gelenkbiopsie am Kiefergelenk
77.49.00↔	Knochenbiopsie an and näher bez Kn, auss Gschk, n.n.bez.	80.39.21↔	Arthroskopische Gelenkbiopsie am Sternoklavikulargelenk
77.49.21↔	Knbp an and näh bz Kn, au Gschk, Knbp an d Ws, Off Knbp	80.39.29↔	Sonstige Arthr Gelenkbiopsie an and bez Lokalisation
77.49.41↔	Knbp a and näh bz Kn, au Gk, Knbp an Phl d Fs, Off Knbp	80.39.30↔	Offene Gelenkbiopsie an and bezeichneter Lokalisation
77.49.91↔	Knchbiopsie an and näh bz Kn, auss Gschk, Off Knchbiopsie	80.39.40↔	Gelenkbiopsie an der Wirbelsäule
77.49.99↔	Knochenbiopsie an and näher bez Kn, auss Gschk, sonstige	80.39.99↔	Gelenkbiopsie an anderer, bezeichneter Lokalisation, sonst
77.61.10↔	Lok Resektion von Knochläs o Gew an Skapula und Klav	82.91↔	Lösung von Adhäsionen an der Hand
77.61.11↔	Lok Resektion von Knochenläsion o -gewebe an einer Rippe	82.99.10↔	Sonstige Operationen an Sehnen der Hand
77.61.12↔	Lokale Resektion von Knochenläsion oder -gewebe am Sternum	82.99.20↔	Sonstige Operationen an Faszien der Hand
77.61.20↔	Debridement an Skapula und Klavikula	82.99.30↔	Sonstige Operationen an Muskeln der Hand
77.81.11↔	Sonstige partielle Knochenresektion an einer Rippe	83.02.10↔	Myotomie, Kopf und Hals
77.81.12↔	Sonstige partielle Knochenresektion am Sternum	83.02.11↔	Myotomie, Schulter und Axilla
77.91.11↔	Totale Resektion einer Rippe	83.02.12↔	Myotomie, Oberarm und Ellenbogen
77.91.12↔	Totale Resektion einer Halsrippe	83.02.13↔	Myotomie, Unterarm
77.91.13↔	Totale Resektion des Sternums	83.02.14↔	Myotomie, Brustwand, Bauch und Rücken
78.01.20↔	Knochen transplantation an Rippen und Sternum, alle Eingriffe	83.02.15↔	Myotomie, Leisten- und Genitalregion und Gesäss
78.10↔	Anlegen eines Fixateur externe, ohne Angabe der Lokalisation	83.02.16↔	Myotomie, Untere Extremität
78.11.10↔	Geschl Rep e Fx von Skap u Klav m Knochfix d Fixat ext	83.02.19↔	Myotomie, Andere Lokalisation
78.11.11↔	Off Rep e einf Fx v Skap u Klav m Knochfix d Fixat ext	83.03.10↔	Bursotomie, Kopf und Hals
78.11.12↔	Off Rp e Mhrfrgmfx v Kl v Skp m Knchfx d Fxt ext	83.03.11↔	Bursotomie, Schulter und Axilla
78.11.20↔	Geschl Rep e Fx von Rip u Stern m Knochfix d Fixat ext	83.03.12↔	Bursotomie, Oberarm und Ellenbogen
78.11.21↔	Off Rep e Fx von Rip und Stern m Knochfix d Fixat ext	83.03.13↔	Bursotomie, Unterarm
78.12.10↔	Geschl Reposition e prox Humfx m Knochfix d Fixat ext	83.03.14↔	Bursotomie, Brustwand, Bauch und Rücken
78.12.11↔	Off Reposition e prox Humfx m Knochfix d Fixat ext	83.03.15↔	Bursotomie, Leisten- und Genitalregion und Gesäss
78.19.90↔	Geschl Rep e Fx So bez Kn m Knochfix d Fixat ext	83.03.16↔	Bursotomie, Untere Extremität
78.19.91↔	Off Rep e Fx sonstiger bez Kn m Knochfix d Fixat ext	83.03.19↔	Bursotomie, Andere Lokalisation
78.19.99↔	Al e Fxt ext a and näh bz Kn, auss Gschk (Inkl. Rp v Fx), so	83.09.10↔	Fremdkentf aus Muskel, Sehne oder Fasz, Kopf und Hals
78.41.20↔	Sonst plastische Rekonstruktion an Rippen und Sternum	83.09.11↔	Fremdkentf aus M, Sehne oder Fasz, Schulter und Axilla
78.41.30↔	So plit Rk an Sp Kl v Rp u Str Imp v vtl xpd Prt Ttrp VEPTR	83.09.12↔	Fremdkentf aus M, Sehne oder Fasz, Oberarm und Ellb
78.51.00↔	Inn Knchfx oh Rp d Fx an Skp, Kl v, Rp u Strn, n.n.bez.	83.09.13↔	Fremdkentf aus Muskel, Sehne oder Fasz, Unterarm
78.51.10↔	Rv v Osteosynthmt (h Mtwhs) an Skp, Kl v, Rp u Strn	83.09.14↔	Fremdkentf aus M, Sehne o Fasz, Bruw, Bauch und Rücken
78.51.99↔	Inn Knchfx oh Rp d Fx an Skp, Kl v, Rp u Strn, so	83.09.15↔	Fremdkentf aus M, Sehn o Fasz, Leist u Genreg u Gesäss
78.59.00↔	Inn Knfx o Rp d Fx an and näh bz Kn, au Gschk, nnbz	83.09.16↔	Fremdkentf aus Muskel, Sehne oder Fasz, Untere Extrem
78.59.90↔	Rv v Osteosynthmt (h MtWh) an and näh bz Kn, au Gschk	83.09.19↔	Fremdkentf aus Muskel, Sehne oder Fasz, And Lok
78.59.99↔	Inn Knchfx oh Rp d Fx an and näh bz Kn, auss Gschk, so	83.09.90↔	Sonstige Inzision an den Weichteilen, Kopf und Hals
78.61.05↔	KIE an Skp, Kl v, Rp u Strn, Ef e Kn(t)stz a Skp, Kl v, Rp u Strn	83.09.91↔	Sonst Inzision an den Weichteilen, Schulter und Axilla
78.61.11↔	Knochenimplantatentfernung an Rippen und Sternum	83.09.92↔	Sonst Inzision an den Weichteilen, Oberarm und Ellenbogen
78.90↔	Einsetz e Knochenwachststimul, ohne Ang d Lokalisation	83.09.93↔	Sonstige Inzision an den Weichteilen, Unterarm
78.91↔	Einsetz e Knochenwachststimul an Skap, Klav, Rip u Stern	83.09.94↔	So Inzis an D Weichteilen, Bruw, Bauch und Rücken
78.97↔	Eins eines Knochenwachststmsstimulators an Tibia und Fibula	83.09.95↔	So Inzis an D Weichteilen, Leist u Genreg u Gesäss
78.99↔	Enstz e Knchwchststml an and näh bz Kn, auss Gschk	83.09.96↔	Sonstige Inzision an den Weichteilen, Untere Extremität
80.31.00↔	Gelenkbiopsie an der Schulter, n.n.bez.	83.09.97↔	Sonst Inzision an den Weichteilen, Andere Lokalisation
80.31.20↔	Arthroskopische Gelenkbiopsie an der Schulter	83.11↔	Tenotomie der Achillessehne
80.31.30↔	Offene Gelenkbiopsie an der Schulter	83.12↔	Tenotomie der Hüft-Adduktoren
80.31.99↔	Gelenkbiopsie an der Schulter, sonstige	83.13.10↔	Inzision einer Sehne, Kopf und Hals
80.32.00↔	Gelenkbiopsie am Ellenbogen, n.n.bez.	83.13.11↔	Inzision einer Sehne, Schulter und Axilla
80.32.20↔	Arthroskopische Gelenkbiopsie am Ellenbogen	83.13.12↔	Inzision einer Sehne, Oberarm und Ellenbogen
80.32.30↔	Offene Gelenkbiopsie am Ellenbogen	83.13.13↔	Inzision einer Sehne, Unterarm
80.32.99↔	Gelenkbiopsie am Ellenbogen, sonstige	83.13.14↔	Inzision einer Sehne, Brustwand, Bauch und Rücken
80.33.00↔	Gelenkbiopsie am Handgelenk, n.n.bez.	83.13.15↔	Inzision e Sehne, Leisten und Genreg und Gesäss
80.33.20↔	Arthroskopische Gelenkbiopsie am Handgelenk	83.13.16↔	Inzision einer Sehne, Untere Extremität
80.33.30↔	Offene Gelenkbiopsie am Handgelenk	83.13.19↔	Inzision einer Sehne, Andere Lokalsiation
80.33.99↔	Gelenkbiopsie am Handgelenk, sonstige	83.13.20↔	Durchtrennung einer Sehne, Kopf und Hals

83.13.21↔	Durchtrennung einer Sehne, Schulter und Axilla	83.39.20↔	Exzision einer Läsion an einer Faszie, Kopf und Hals
83.13.22↔	Durchtrennung einer Sehne, Oberarm und Ellenbogen	83.39.21↔	Exzision einer Läsion an einer Faszie, Schulter und Arm
83.13.23↔	Durchtrennung einer Sehne, Unterarm	83.39.22↔	Exzision e Läsion an e Faszie, Bruw, Bauch und Rücken
83.13.24↔	Durchtrennung einer Sehne, Brustwand, Bauch und Rücken	83.39.23↔	Exz e Läsion an e Fasz, Leisten und Genreg und Gesäss
83.13.25↔	Durchtr e Sehne, Leisten und genitalregion und Gesäss	83.39.24↔	Exzision e Läsion an e Faszie, Untere Extremität
83.13.26↔	Durchtrennung einer Sehne, Untere Extremität	83.39.29↔	Exzision e Läsion an e Faszie, And Lokalisation
83.13.29↔	Durchtrennung einer Sehne, Andere Lokalisation	83.41↔	Exzision einer Sehne zur Transplantation
83.14.10↔	Fasziotomie oder Aponeurotomie, Kopf und Hals	83.42.10↔	Sonstige Tenonektomie, Kopf und Hals
83.14.11↔	Fasziotomie oder Aponeurotomie, Schulter und Axilla	83.42.11↔	Sonstige Tenonektomie, Schulter und Axilla
83.14.12↔	Fasziotomie oder Aponeurotomie, Oberarm und Ellenbogen	83.42.12↔	Sonstige Tenonektomie, Oberarm und Ellenbogen
83.14.13↔	Fasziotomie oder Aponeurotomie, Unterarm	83.42.13↔	Sonstige Tenonektomie, Unterarm
83.14.14↔	Fasziotomie o Aponeurotomie, Brustwand, Bauch und Rücken	83.42.14↔	Sonstige Tenonektomie, Brustwand, Bauch und Rücken
83.14.15↔	Fasziotomie o Aponeurotomie, Leist u Genreg u Gesäss	83.42.15↔	Sonst Tenonektomie, Leisten- und Genitalregion und Gesäss
83.14.16↔	Fasziotomie oder Aponeurotomie, Untere Extremität	83.42.16↔	Sonstige Tenonektomie, Untere Extremität
83.14.19↔	Fasziotomie oder Aponeurotomie, Andere Lokalisation	83.42.19↔	Sonstige Tenonektomie, Andere Lokalisation
83.19.10↔	Durchtrennung eines Muskels, Kopf und Hals	83.44.00↔	Sonstige Fasziektomie, n.n.bez.
83.19.11↔	Durchtrennung eines Muskels, Schulter und Axilla	83.44.10↔	Sonstige Fasziektomie, Kopf und Hals
83.19.12↔	Durchtrennung eines Muskels, Oberarm und Ellenbogen	83.44.11↔	Sonstige Fasziektomie, Schulter und Axilla
83.19.13↔	Durchtrennung eines Muskels, Unterarm	83.44.12↔	Sonstige Fasziektomie, Oberarm und Ellenbogen
83.19.14↔	Durchtrennung eines Muskels, Bruw, Bauch und Rücken	83.44.13↔	Sonstige Fasziektomie, Unterarm
83.19.15↔	Durchtr e Muskels, Leisten und Genreg und Gesäss	83.44.14↔	Sonstige Fasziektomie, Brustwand, Bauch und Rücken
83.19.16↔	Durchtrennung eines Muskels, Untere Extremität	83.44.15↔	Sonst Fasziektomie, Leisten- und Genitalregion und Gesäss
83.19.19↔	Durchtrennung eines Muskels, Andere Lokalisation	83.44.16↔	Sonstige Fasziektomie, Untere Extremität
83.19.20↔	Desins von Muskel, Sehne und Faszie, Kopf und Hals	83.44.19↔	Sonstige Fasziektomie, Andere Lokalisation
83.19.21↔	Desins von Muskel, Sehne und Fasz, Schulter und Axilla	83.44.99↔	Sonstige Fasziektomie, sonstige
83.19.22↔	Desins von Muskel, Sehne und Faszie, Oberarm und Ellb	83.45.10↔	Sonstige Myektomie, Kopf und Hals
83.19.23↔	Desinsertion von Muskel, Sehne und Faszie, Unterarm	83.45.11↔	Sonstige Myektomie, Schulter und Axilla
83.19.24↔	Desins von M, Sehne und Fasz, Bruw, Bauch und Rücken	83.45.12↔	Sonstige Myektomie, Oberarm und Ellenbogen
83.19.25↔	Desins von M, Sehn u Fasz, Leist u Genreg u Gesäss	83.45.13↔	Sonstige Myektomie, Unterarm
83.19.26↔	Desins von Muskel, Sehne und Faszie, Untere Extremität	83.45.14↔	Sonstige Myektomie, Brustwand, Bauch und Rücken
83.19.29↔	Desins von Muskel, Sehne und Faszie, And Lokalisation	83.45.15↔	Sonst Myektomie, Leisten- und Genitalregion und Gesäss
83.19.30↔	Lappenstieldurchtrennung nach Lappenpl, Kopf und Ha	83.45.16↔	Sonstige Myektomie, Untere Extremität
83.19.31↔	Lappenstidurchtr nach Lappenpl, Schulter und Axilla	83.45.19↔	Sonstige Myektomie, Andere Lokalisation
83.19.32↔	Lappenstidurchtr nach Lappenpl, Oberarm und Ellb	83.49.10↔	Exzision einer Sehnscheide, Kopf und Hals
83.19.33↔	Lappenstieldurchtrennung nach Lappenplastik, Unterarm	83.49.11↔	Exzision einer Sehnscheide, Schulter und Axilla
83.19.34↔	Lappenstidurchtr nach Lappenpl, Bruw, Bauch und Rücken	83.49.12↔	Exzision einer Sehnscheide, Oberarm und Ellenbogen
83.19.35↔	Lappenstidurchtr na Lappenpl, Leist u Genreg u Gesäss	83.49.13↔	Exzision einer Sehnscheide, Unterarm
83.19.36↔	Lappenstieldurchtrennung nach Lappenpl, Untere Extrem	83.49.14↔	Exzision einer Sehnscheide, Brustwand und Rücken
83.19.39↔	Lappenstidurchtr nach Lappenpl, And Lokalisation	83.49.15↔	Exz e Sehnscheide, Leisten und Genreg und Gesäss
83.19.90↔	Sonstige Durchtrennung von Weichteilen, Kopf und Hals	83.49.16↔	Exzision einer Sehnscheide, Untere Extremität
83.19.91↔	Sonst Durchtrennung von Weichteilen, Schulter und Axilla	83.49.19↔	Exzision einer Sehnscheide, Andere Lokalisation
83.19.92↔	Sonst Durchtrennung von Weichteilen, Oberarm und Ellenbogen	83.49.20↔	Kompartmentresektion, Kopf und Hals
83.19.93↔	Sonstige Durchtrennung von Weichteilen, Unterarm	83.49.21↔	Kompartmentresektion, Schulter und Axilla
83.19.94↔	So Durchtr von Weichteilen, Bruw, Bauch und Rücken	83.49.22↔	Kompartmentresektion, Oberarm und Ellenbogen
83.19.95↔	So Durchtr von Weichteilen, Leist u Genreg u Gesäss	83.49.23↔	Kompartmentresektion, Unterarm
83.19.96↔	Sonst Durchtrennung von Weichteilen, Untere Extremität	83.49.24↔	Kompartmentresektion, Brustwand, Bauch und Rücken
83.19.97↔	Sonst Durchtrennung von Weichteilen, Andere Lokalisation	83.49.25↔	Kompartmentresektion, Leisten und Genreg und Gesäss
83.21.11↔	Offene Biopsie an den Weichteilen	83.49.26↔	Kompartmentresektion, Untere Extremität
83.21.21↔	Offene Biopsie am Muskel	83.49.29↔	Kompartmentresektion, Andere Lokalisation
83.21.30↔	Biopsie an den Weichteilen, Biopsie an einem Schleimbeutel	83.49.30↔	Sonstige Exzision von Weichteilen, Kopf und Hals
83.31.10↔	Exzision einer Läsion an einer Sehnscheide, Kopf und Hals	83.49.31↔	Sonstige Exzision von Weichteilen, Schulter und Axilla
83.31.11↔	Exz e Läsion an e Sehnscheide, Schulter und Axilla	83.49.32↔	Sonst Exzision von Weichteilen, Oberarm und Ellenbogen
83.31.12↔	Exzision e Läsion an e Sehnscheide, Oberarm und Ellb	83.49.33↔	Sonstige Exzision von Weichteilen, Unterarm
83.31.13↔	Exzision einer Läsion an einer Sehnscheide, Unterarm	83.49.34↔	Sonst Exzision von Weichteilen, Brustwand, Bauch u Rücken
83.31.14↔	Exz e Läs an e Sehnscheid, Brustawand, Bauch u Rücken	83.49.35↔	So Exz von Weichteilen, Leist und Genreg und Gesäss
83.31.15↔	Exz e Läs an e Sehnscheid, Leist u Genreg u Gesäss	83.49.36↔	Sonstige Exzision von Weichteilen, Untere Extremität
83.31.16↔	Exz einer Läsion an einer Sehnscheide, Untere Extremität	83.49.39↔	Sonstige Exzision von Weichteilen, Andere Lokalisation
83.31.19↔	Exzision e Läsion an e Sehnscheide, And Lokalisation	83.5x.10↔	Bursektomie, Kopf und Hals
83.32.10↔	Exzision einer Läsion an einem Muskel, Kopf und Hals	83.5x.11↔	Bursektomie, Schulter und Axilla
83.32.11↔	Exzision einer Läsion an einem Muskel, Schulter und Arm	83.5x.12↔	Bursektomie, Oberarm und Ellenbogen
83.32.12↔	Exzision e Läsion an e Muskel, Bruw, Bauch und Rücken	83.5x.13↔	Bursektomie, Unterarm
83.32.13↔	Exz e Läs an e Muskel, Leisten und Genreg und Gesäss	83.5x.14↔	Bursektomie, Brustwand, Bauch und Rücken
83.32.14↔	Exzision einer Läsion an einem Muskel, Untere Extremität	83.5x.15↔	Bursektomie, Leisten- und Genitalregion und Gesäss
83.32.19↔	Exzision einer Läsion an einem Muskel, Andere Lokalisation	83.5x.16↔	Bursektomie, Untere Extremität
83.39.10↔	Exzision einer Läsion an einer Sehne, Kopf und Hals	83.5x.19↔	Bursektomie, Andere Lokalisation
83.39.11↔	Exzision einer Läsion an einer Sehne, Schulter und Arm	83.61.11↔	Naht einer Sehnscheide, Schulter und Axilla
83.39.12↔	Exz e Läs and Weicht, Exz e Läs e Shn, Brw, Bauch u Rücken	83.61.12↔	Naht einer Sehnscheide, Oberarm und Ellenbogen
83.39.13↔	Exz e Läs an e Sehne, Leisten und Genreg und Gesäss	83.61.13↔	Naht einer Sehnscheide, Unterarm
83.39.14↔	Exzision einer Läsion an einer Sehne, Untere Extremität	83.61.14↔	Naht einer Sehnscheide, Brustwand, Bauch und Rücken
83.39.19↔	Exzision einer Läsion an einer Sehne, And Lokalisation	83.61.15↔	Naht einer Sehnscheide, Leisten- und Genitalreg u Gesäss

83.61.16↔	Naht einer Sehnenscheide, Untere Extremität	83.85.24↔	Verkürzung von M oder Sehne, Bruw, Bauch und Rücken
83.61.19↔	Naht einer Sehnenscheide, Andere Lokalisation	83.85.25↔	Verkürzung von M o Sehne, Leist und Genreg und Gesäß
83.62.10↔	Sekundäre Naht einer Sehne, Kopf und Hals	83.85.26↔	Verkürzung von Muskel oder Sehne, Untere Extremität
83.62.11↔	Sekundäre Naht einer Sehne, Schulter und Axilla	83.85.29↔	Verkürzung von Muskel oder Sehne, Andere Lokalisation
83.62.12↔	Sekundäre Naht einer Sehne, Oberarm und Ellenbogen	83.86↔	Quadrizepssehnen-Rekonstruktion
83.62.13↔	Sekundäre Naht einer Sehne, Unterarm	83.87.10↔	Muskelplastik, Kopf und Hals
83.62.14↔	Sekundäre Naht einer Sehne, Brustwand, Bauch und Rücken	83.87.11↔	Muskelplastik, Schulter und Axilla
83.62.15↔	Sekundäre Naht e Sehne, Leisten und Genreg und Gesäss	83.87.12↔	Muskelplastik, Oberarm und Ellenbogen
83.62.16↔	Sekundäre Naht einer Sehne, Untere Extremität	83.87.13↔	Muskelplastik, Unterarm
83.62.19↔	Sekundäre Naht einer Sehne, Andere Lokalisation	83.87.14↔	Muskelplastik, Brustwand, Bauch und Rücken
83.64.10↔	Sonstige Naht einer Sehne, Kopf und Hals	83.87.15↔	Muskelplastik, Leisten- und Genitalregion und Gesäß
83.64.11↔	Sonstige Naht einer Sehne, Schulter und Axilla	83.87.16↔	Muskelplastik, Untere Extremität
83.64.12↔	Sonstige Naht einer Sehne, Oberarm und Ellenbogen	83.87.19↔	Muskelplastik, Andere Lokalisation
83.64.13↔	Sonstige Naht einer Sehne, Unterarm	83.87.90↔	Sonst plastische Operationen am Muskel, Kopf und Hals
83.64.14↔	Sonstige Naht einer Sehne, Brustwand, Bauch und Rücken	83.87.91↔	Sonst plastische Operationen am Muskel, Schulter und Axilla
83.64.15↔	Sonst Naht einer Sehne, Leisten- und Genitalreg u Gesäss	83.87.92↔	Sonstige plastische Operationen a M, Oberarm und Ellb
83.64.16↔	Sonstige Naht einer Sehne, Untere Extremität	83.87.93↔	Sonstige plastische Operationen am Muskel, Unterarm
83.64.19↔	Sonstige Naht einer Sehne, Andere Lokalisation	83.87.94↔	Sonstige plastische Op a M, Bruw, Bauch und Rücken
83.65.10↔	Sonstige Naht an Muskel oder Faszie, Kopf und Hals	83.87.95↔	Sonstige Plast Op a M, Leist und Genreg und Gesäß
83.65.11↔	Sonst Naht an Muskel oder Faszie, Schulter und Axilla	83.87.96↔	Sonst plastische Operationen am Muskel, Untere Extremität
83.65.12↔	Sonst Naht an Muskel oder Faszie, Oberarm und Ellenbogen	83.87.97↔	Sonstige plastische Operationen a Muskel, And Lok
83.65.13↔	Sonstige Naht an Muskel oder Faszie, Unterarm	83.88.10↔	Augmentation einer Sehne, Kopf und Hals
83.65.14↔	Sonst Naht an Muskel o Faszie, Brustwand, Bauch und Rücken	83.88.11↔	Augmentation einer Sehne, Schulter und Axilla
83.65.15↔	Sonstige Nht an M o Fasz, Leist und Genreg und Gesäss	83.88.12↔	Augmentation einer Sehne, Oberarm und Ellenbogen
83.65.16↔	Sonstige Naht an Muskel oder Faszie, Untere Extremität	83.88.13↔	Augmentation einer Sehne, Unterarm
83.65.19↔	Sonst Naht an Muskel oder Faszie, Andere Lokalsiation	83.88.14↔	Augmentation einer Sehne, Brustwand, Bauch und Rücken
83.72.10↔	Sehnenrückverlagerung, Kopf und Hals	83.88.15↔	Augm einer Sehne, Leisten und Genitalregion und Gesäß
83.72.11↔	Sehnenrückverlagerung, Schulter und Axilla	83.88.16↔	Augmentation einer Sehne, Untere Extremität
83.72.12↔	Sehnenrückverlagerung, Oberarm und Ellenbogen	83.88.19↔	Augmentation einer Sehne, Andere Lokalisation
83.72.13↔	Sehnenrückverlagerung, Unterarm	83.88.20↔	Sehnenersatzplastik, Kopf und Hals
83.72.14↔	Sehnenrückverlagerung, Brustwand, Bauch und Rücken	83.88.21↔	Sehnenersatzplastik, Schulter und Axilla
83.72.15↔	Sehnenverkürzung, Leisten- und Genitalregion und Gesäss	83.88.22↔	Sehnenersatzplastik, Oberarm und Ellenbogen
83.72.16↔	Sehnenrückverlagerung, Untere Extremität	83.88.23↔	Sehnenersatzplastik, Unterarm
83.72.19↔	Sehnenrückverlagerung, Andere Lokalisation	83.88.24↔	Sehnenersatzplastik, Brustwand, Bauch und Rücken
83.73.10↔	Reinsertion einer Sehne, Kopf und Hals	83.88.25↔	Sehnenersatzplastik, Leisten und Genreg und Gesäß
83.73.11↔	Reinsertion einer Sehne, Schulter und Axilla	83.88.26↔	Sehnenersatzplastik, Untere Extremität
83.73.12↔	Reinsertion einer Sehne, Oberarm und Ellenbogen	83.88.29↔	Sehnenersatzplastik, Andere Lokalisation
83.73.13↔	Reinsertion einer Sehne, Unterarm	83.88.30↔	Schaffung eines Sehmentransplantatlagers, Kopf und Hals
83.73.14↔	Reinsertion einer Sehne, Brustwand, Bauch und Rücken	83.88.31↔	Schaffung e Sehntxlag, Schult und Axilla
83.73.15↔	Reinsertion e Sehne, Leisten- u Genitalregion u Gesäss	83.88.32↔	Schaffung e Sehmentransplantatlagers, Oberarm und Ellb
83.73.16↔	Reinsertion einer Sehne, Untere Extremität	83.88.33↔	Schaffung eines Sehmentransplantatlagers, Unterarm
83.73.19↔	Reinsertion einer Sehne, Andere Lokalisation	83.88.34↔	Schaffung e Sehntxlag, Bruw, Bauch und Rücken
83.74.10↔	Reinsertion eines Muskels, Kopf und Hals	83.88.35↔	Schaffung e Sehntxlag, Leist und Genreg und Gesäß
83.74.11↔	Reinsertion eines Muskels, Schulter und Axilla	83.88.36↔	Schaffung e Sehmentransplantatlagers, Untere Extrem
83.74.12↔	Reinsertion eines Muskels, Oberarm und Ellenbogen	83.88.39↔	Schaffung e Sehmentransplantatlagers, And Lokalisation
83.74.13↔	Reinsertion eines Muskels, Unterarm	83.88.40↔	Tenodese, Kopf und Hals
83.74.14↔	Reinsertion eines Muskels, Brustwand, Bauch und Rücken	83.88.41↔	Tenodese, Schulter und Axilla
83.74.15↔	Reinsertion eines Muskels, Leisten- und Genitalregion	83.88.42↔	Tenodese, Oberarm und Ellenbogen
83.74.16↔	Reinsertion eines Muskels, Untere Extremität	83.88.43↔	Tenodese, Unterarm
83.74.19↔	Reinsertion eines Muskels, Andere Lokalisation	83.88.44↔	Tenodese, Brustwand, Bauch und Rücken
83.77.10↔	Muskeltransfer oder -transplantation, Kopf und Hals	83.88.45↔	Tenodese, Leisten- und Genitalregion und Gesäß
83.77.11↔	Muskeltransfer oder -transplantation, Schulter und Axilla	83.88.46↔	Tenodese, Untere Extremität
83.77.12↔	Muskeltransfer oder -transplantation, Oberarm und Ellenbogen	83.88.49↔	Tenodese, Andere Lokalisation
83.77.13↔	Muskeltransfer oder -transplantation, Unterarm	83.88.90↔	Sonst plastische Operationen an der Sehne, Kopf und Hals
83.77.14↔	Mtransfer o transplantation, Bruw, Bauch und Rücken	83.88.91↔	Sonstige plastische Op an d Sehne, Schulter und Axilla
83.77.15↔	MTransf o Tx, Leist und Genreg und Gesäss	83.88.92↔	Sonstige plastische Op an d Sehne, Oba und Ellb
83.77.16↔	Muskeltransfer oder -transplantation, Untere Extremität	83.88.93↔	Sonstige plastische Operationen an der Sehne, Unterarm
83.77.19↔	Muskeltransfer oder -transplantation, Andere Lokalisation	83.88.94↔	Sonstige Plast Op an d Sehne, Bruw, Bauch und Rücken
83.85.10↔	Verlängerung von Muskel oder Sehne, Kopf und Hals	83.88.95↔	So Plast Op an d Sehn, Leist und Genreg und Gesäß
83.85.11↔	Verlängerung von Muskel oder Sehne, Schulter und Axilla	83.88.96↔	Sonst plastische Operationen an der Sehne, Untere Extremität
83.85.12↔	Verlängerung von Muskel oder Sehne, Oberarm und Ellb	83.88.97↔	Sonstige plastische Operationen an d Sehne, And Lok
83.85.13↔	Verlängerung von Muskel oder Sehne, Unterarm	83.89.10↔	Verlängerung, Verkürzung und Dopp e Fasz, Kopf und Ha
83.85.14↔	Verlängerung von M oder Sehne, Bruw, Bauch und Rücken	83.89.11↔	Verlängerung, Verk u Dopp e Fasz, Schult u Axilla
83.85.15↔	Verlängerung von M o Sehn, Leist und Genreg und Gesäß	83.89.12↔	Verlängerung, Verkürzung und Dopp e Fasz, Oba und Ellb
83.85.16↔	Verlängerung von Muskel oder Sehne, Untere Extremität	83.89.13↔	Verlängerung, Verkürzung und Dopp e Faszie, Unterarm
83.85.19↔	Verlängerung von Muskel oder Sehne, Andere Lokalisation	83.89.14↔	Verlängerung, Verk u Dopp e Fasz, Bruw, Bauch u Rücken
83.85.20↔	Verkürzung von Muskel oder Sehne, Kopf und Hals	83.89.15↔	Verl, Verk u Dopp e Fasz, Leist u Genreg u Gesäß
83.85.21↔	Verkürzung von Muskel oder Sehne, Schulter und Axilla	83.89.16↔	Verlängerung, Verkürzung u Dopp e Fasz, Untere Extrem
83.85.22↔	Verkürzung von Muskel oder Sehne, Oberarm und Ellb	83.89.19↔	Verlängerung, Verkürzung und Dopp e Fasz, And Lok
83.85.23↔	Verkürzung von Muskel oder Sehne, Unterarm	83.89.20↔	Deckung eines Defektes an einer Faszie, Kopf und Hals

83.89.21↔	Deckung eines Def an einer Faszie, Schulter und Axilla	83.99.19↔	Andere Operationen an Sehnen, Andere Lokalisation
83.89.22↔	Deckung e Def an einer Faszie, Oberarm und Ellenbogen	83.99.20↔	And Operationen an Muskel, Fasz und Bursa, Kopf und Ha
83.89.23↔	Deckung eines Defektes an einer Faszie, Unterarm	83.99.21↔	And Op an M, Fasz und Bursa, Schulter und Axilla
83.89.24↔	Deckung e Def an einer Faszie, Bruw, Bauch und Rücken	83.99.22↔	And Operationen an M, Fasz und Bursa, Oberarm und Ellb
83.89.25↔	Deckung e Def an e Fasz, Leisten und Genreg und Gesäß	83.99.23↔	And Operationen an Muskel, Faszie und Bursa, Unterarm
83.89.26↔	Deckung eines Def an einer Faszie, Untere Extremität	83.99.24↔	And Op an M, Fasz und Bursa, Bruw, Bauch und Rücken
83.89.29↔	Deckung eines Def an einer Faszie, And Lokalisation	83.99.25↔	And Op an M, Fasz u Bursa, Leist u Genreg u Gesäß
83.89.90↔	Sonst plastische Operationen an der Faszie, Kopf und Hals	83.99.26↔	And Operationen an M, Fasz und Bursa, Untere Extrem
83.89.91↔	Sonstige plastische Op an d Fasz, Schulter und Axilla	83.99.29↔	And Operationen an Muskel, Fasz und Bursa, And Lok
83.89.92↔	Sonstige plastische Op an d Fasz, Oba und Ellb	83.99.30↔	Revision (ohne Ersetzen) e Skelettmuskelstimulators
83.89.93↔	Sonstige plastische Operationen an der Faszie, Unterarm	84.53.00↔	Implnt v int Verlängvrr d Extrm m knt Trkt, n.n.bz.
83.89.94↔	Sonstige Plast Op an d Fasz, Bruw, Bauch und Rücken	84.53.10↔	Implant e Ni motor int Verlängerungs oder Kntranspsys
83.89.95↔	So Plast Op an d Fasz, Leist und Genreg und Gesäß	84.53.11↔	Implant e motor int Verlängerungs oder Kntranspsys
83.89.96↔	Sonst plastische Operationen an der Faszie, Untere Extremität	84.53.99↔	Implant v int Verlängvorr d Extrem m kinet Trakt, so
83.89.97↔	Sonstige plastische Operationen an d Fasz, And Lok	84.54↔	Implant von So int Verlängerungsvorrichtung d Extrem
83.91.10↔	Lös von Adhäs von M, Sehn, Fasz u Bursa, Kopf u Ha	84.71↔	Anlegen einer externen Fixationsvorrichtung, eindimensional
83.91.11↔	Lös v Adhäs v M, Sehn, Fasz u Bursa, Schult u Axilla	84.72↔	Anlegen einer externen Fixationsvorrichtung, Ringsystem
83.91.12↔	Lös von Adhäs von M, Sehn, Fasz u Bursa, Oba u Ellb	84.73↔	Anlegen einer gemischten Vorrichtung
83.91.13↔	Lös von Adhäs von M, Sehne, Fasz und Bursa, Unterarm	86.84.10↔	Korrektur einer Narbenkontraktur oder Bride am Kopf
83.91.14↔	Lös v Adhäs v M, Shn, Fsz u Brs, Brw, Bauch u Rückn	86.84.13↔	Korrektur einer Narbenkontraktur oder Bride an Unterarm
83.91.15↔	Lös v Adhäs v M, Shn, Fsz u Brs, Leist u Gnrg u Gsäß	86.84.14↔	Korrektur einer Narbenkontraktur oder Bride an der Hand
83.91.16↔	Lös von Adhäs von M, Sehn, Fasz u Bursa, Unt Extrem	86.84.17↔	Krr e Nrbkntrkr o Brd an d Leist u Gnrg o a Gsäß
83.91.19↔	Lös von Adhäs von M, Sehne, Fasz und Bursa, And Lok	86.84.18↔	Korr e Narbenkontraktur oder Bride an d unteren Extrem
83.99.10↔	Andere Operationen an Sehnen, Kopf und Hals	86.84.19↔	Korr e Narbenkontraktur oder Bride an and Lokalisation
83.99.11↔	Andere Operationen an Sehnen, Schulter und Axilla	86.88.50↔	Anl o Wchs e Syst z Vkuumvrs, tiefr, an Kn u Gl d Extrm
83.99.12↔	Andere Operationen an Sehnen, Oberarm und Ellenbogen	86.88.51↔	Anl o Wchs e Syst z Vkuumvrs, tiefr, an Thr, Mdst u Strn
83.99.13↔	Andere Operationen an Sehnen, Unterarm	86.88.52↔	Anl o Wechsel e Syst zur Vakuumversiegelung, a off Abd
83.99.14↔	And Operationen an Sehnen, Brustwand, Bauch und Rücken	86.88.53↔	Anl o Wechsel e Syst zur Vakuumvers, endorektal
83.99.15↔	And Operationen an Sehnen, Leist und Genreg und Gesäß	86.88.59↔	Anl o Wchs e Syst z Vkuumvrs, an Haut u Unth o snst Lk
83.99.16↔	Andere Operationen an Sehnen, Untere Extremität		

Prozedur E02-2

00.63↔	Perkutanes Einsetzen von Stent(s) an A. carotis	39.72.20↔	Sel Emb von extrk Gef d Kopfes und d Halses, n.n.bez.
00.64↔	Prkt Enstz v Stnt(s) an snst präzbr (xtrk) A	39.72.21↔	Sel Emb v extrk Gef d Kopfes u d Halses m Part o Metsp
00.65.00↔	Prkt Enstz v snst(n) intrkr vsk Stnt(s), n.n.bz.	39.72.22↔	Sl Emb v extrk Gf d Kpfs u d Hlss m emb Flüs, abl Bllns o Sch
00.65.11↔	Prkt trnslmnl Enstz v intrkr vsk Mkrstnts	39.72.24↔	Sl Emb v extrk Gf d Kpfs u d Hlss m adhäsivm Emblst
00.65.99↔	Perkut Einsetz v sonst(n) intrkr vask Stent(s), So	39.72.29↔	Sel Emb von extrk Gef d Kopfes und d Halses, sonstige
00.67.00↔	Perkutanes Einsetzen von zentralen Gefässstent(s), n.n.bez.	39.72.30↔	Perkutantransluminale Emb e Gefmi d Mikrok, n.n.bez.
00.67.10↔	Perkutanes Einsetzen von Gefässstent(s) in die V. cava	39.72.31↔	Perktranslum Emb e Gefmi d Mikrok Verw v ein Mikrkath
00.67.20↔	Perkutanes Einsetzen von Gefässstent(s) in die V. porta	39.72.32↔	Perktranslum Emb e Gefmi d Mikrok Verw v 2 Mikrkath
00.67.99↔	Perkutanes Einsetzen von zentralen Gefässstent(s), sonst	39.72.33↔	Perktranslum Emb e Gefmi d Mikrok Verw v 3 Mikrkath
31.1‡↔	Temporäre Tracheostomie	39.72.34↔	Perktranslum Emb e Gefmi d Mikrok Verw v 4 Mikrkath
31.21‡↔	Mediastinale Tracheostomie	39.72.35↔	Perktranslum Emb e Gefmi d Mikrok Verw v funf Mikrkath
31.29‡↔	Sonstige permanente Tracheostomie	39.72.39↔	Perktranslum Emb e Gefmi d Mikrok Verw v merh Mikrkath
31.74‡↔	Revision einer Tracheostomie	39.72.99↔	Endovask Plast Reko o Okkl von Gef a Kopf und Ha, so
31.79.10‡↔	Erweiterungsplastik eines Tracheostoma	39.73.00↔	Endovask Implant e Graft an d thor Aort, n.n.bez.
39.50.00↔	Angiopl o Athrkt an snst(n) NHRzkrgef(n), n.n.bz.	39.73.10↔	Endvsk Implnt e Grfts i d Art thrcc, oh Fnstr o Seitn
39.50.10↔	Angiopl o Athrkt an snst(n) NHRzkrgef(n) m Blln, n.n.bz.	39.73.11↔	Endvsk Implnt e Grfts i d Art thrcc, m Fnstr o Seitn
39.50.11↔	Angiopl o Athrkt an snst(n) NHRzkrgef(n) m Enf Blln	39.73.20↔	Endovask Implant e Grafts i d Aort thoracoabdominalis
39.50.12↔	Angiopl o Athrkt an snst(n) NHRzkrgef(n) m ctng Blln	39.73.99↔	Endovask Implant e Graft an d thorakalen Aort, so
39.50.13↔	Angiopl o Athrkt an snst(n) NHRzkrgef(n) m KryplstieBlln	39.75.01↔	Perktr Gefint,Frmdkntf m Brgkthtr,Körbchnkthtr,etc.
39.50.14↔	Angiopl o Athrkt an snst(n)NHRzkrgef(n)m Drg eltn Blln	39.75.10↔	Perkr Gefint,s Gf,Kthtrsystm z Rknlstion v Tlvrschlussn
39.50.19↔	Angiopl o Athrkt an snst(n) NHRzkrgef(n) m S Blln	39.75.11↔	Prktrnslm Gfntrvntion, S Gf, Rttionsthrmkt
39.50.20↔	Angiopl Blade Laserangpl an sonst(n) NiHerzkrgef(en)	39.75.12↔	Perktransluminale Gefintervention, so Gef, Laserangpl
39.50.21↔	Angiopl Thrombektomie an sonstigem(n) NiHerzkrgef(en)	39.75.13↔	Perktr Gefint,S Gf,AntEmblieSyst(prph o vsclr Gf)
39.50.99↔	Angiopl o Athrkt an sonst(n) NiHerzkrgef(en), so	39.75.14↔	Perktransluminale Gefintervention, so Gef, Athrrekt
39.71.00↔	Endovask Implantation e Grafts in Aort abd, n.n.bez.	39.75.15↔	Perktranslum Gefintervention, so Gef, sel Thrombol
39.71.10↔	Endvsk Implnt e Grfts i Art abd,aortoil,oh Fnstr o Seitn	39.75.16↔	Prk trnslmnl Gefintrv so Gef, sele Thrblyt, ultraschustz
39.71.11↔	Endvsk Implnt e Grfts i Art abd,aortoil,m Fnstr o Seitn	39.76.50↔	Perkut sel Thrombol an extrk Gef d Kopfes und Halses
39.71.12↔	Endvsk Imp Grfts i Art abd,Bfprt,aorb,oh Fnstr o Seitn	39.76.70↔	Prkt endvsk Frmdkörperntfng aus extrk Gf d Kpfs u Hlss
39.71.13↔	Endvsk Imp Grfts i Art abd,Bfprt,aorb,m Fnstr o Seitn	39.77.50↔	Perkutane selektive Thrombolyse von intrakr(n) Gef(en)
39.71.99↔	Endovask Implantation e Grafts in Aort abd, sonstige	39.77.70↔	Prkt endvsk Frmdkörperntfng aus intrkr(n) Gf(n)
39.72.00↔	Endovask Plast Reko o Okkl v Gef a Kopf u Ha, n.n.bez.	39.79.11↔	Endovaskuläre Implantation eines Grafts an Viszeralgefäßen
39.72.10↔	Selektive Embolisation von intrakraniellen Gefäßen, n.n.bez.	39.79.12↔	Endovaskuläre Implantation e Grafts an Gefäßen des Beckens
39.72.11↔	Selektive Emb von intrakr Gef m Partikeln oder Metsp	39.79.13↔	Endovaskuläre Implantation e Grafts an abdominalen Gefäßen
39.72.12↔	Sl Emb v intrkr Gf m emb Flüssgk, ablösb Bllns o Schrmn	39.79.19↔	Endovask Implant e Grafts an sonstigen Gef, sonstige
39.72.13↔	Sel Emb von intrakr Gef d Stents als FlowDiverter	39.79.20↔	CoilEmb oder Verschluss von sonstigen Gef, n.n.bez.
39.72.14↔	Selektive Emb von intrakr Gef mit adhäsivem Embolisat	39.79.21↔	CoilEmb oder Verschluss von Gefäßen d oberen Extrem
39.72.19↔	Selektive Embolisation von intrakraniellen Gefäßen, sonst	39.79.22↔	Coil-Embolisation oder -Verschluss der Aorta

39.79.23↔	Coil-Embolisation o -Verschluss des Ductus arteriosus apertus	39.79.64↔	Selektive Embolisation mit Partikeln von thorakalen Gefäßen
39.79.24↔	Coil-Embolisation oder -Verschluss von thorakalen Gefäßen	39.79.65↔	Selektive Embolisation mit Partikeln von viszeralen Gefäßen
39.79.25↔	Coil-Embolisation oder -Verschluss von viszeralen Gefäßen	39.79.66↔	Selektive Embolisation mit Partikeln von abdominalen Gefäßen
39.79.26↔	Coil-Embolisation oder -Verschluss von abdominalen Gefäßen	39.79.67↔	Selektive Emb mit Partikeln von Gef d unteren Extrem
39.79.27↔	CoilEmb oder Verschluss von Gefäßen d unteren Extrem	39.79.68↔	Selektive Embolisation mit Partikeln von spinalen Gefäßen
39.79.28↔	Coil-Embolisation oder -Verschluss von spinalen Gefäßen	39.79.69↔	Selektive Emb m Partikeln von sonstigen Gef, sonstige
39.79.29↔	CoilEmb oder Verschluss von sonstigen Gef, sonstige	39.79.70↔	Kthtrtrch Vrschl v A mitt Lsr, snst Gef, n.n.bz.
39.79.30↔	Sel Emb m emb Flüssigk von sonstigen Gef, n.n.bez.	39.79.71↔	Kathetertech Verschluss mitt Laser, an Aa d ob Extrem
39.79.31↔	Selektive Emb mit emb Flüssigk von Gef d oberen Extrem	39.79.72↔	Kathertech Verschluss mittels Laser, an der Aorta
39.79.32↔	Selektive Emb mit embolisierenden Flüssigkeiten d Aort	39.79.74↔	Kathetertech Verschluss mitt Laser, an thorakalen Gef
39.79.33↔	Selektive Emb mit emb Flüssigk d Duct arterios apertus	39.79.75↔	Kathetertech Verschl mitt Laser, an Gef d unt Extrem
39.79.34↔	Selektive Emb mit emb Flüssigk von thorakalen Gefäßen	39.79.76↔	Kathetertech Verschluss mitt Laser, an viszeralen Gef
39.79.35↔	Selektive Emb mit emb Flüssigk von viszeralen Gefäßen	39.79.77↔	Kathetertech Verschluss mittels Laser, an abd Gef
39.79.36↔	Selektive Emb mit emb Flüssigkeiten von abd Gefäßen	39.79.79↔	Kathetertech Verschluss v Aa mitt Laser, sonst Gef, so
39.79.37↔	Selektive Emb m emb Flüssigk von Gef d unteren Extrem	39.79.80↔	Kthtrtrch Vrschl v A mitt Rdiolfq snst Gef, n.n.bz.
39.79.38↔	Selektive Emb mit emb Flüssigk von spinalen Gefäßen	39.79.81↔	Kathetertech Verschluss mitt Radiofq an Aa d ob Extrem
39.79.39↔	Sel Emb m emb Flüssigk von sonstigen Gef, sonstige	39.79.82↔	Kathetertech Verschluss mitt Radiofrequenz an d Aort
39.79.40↔	Sel Emb m ablösb Ballons von sonstigen Gef, n.n.bez.	39.79.84↔	Kathetertech Verschluss mitt Radiofq an thorakalen Gef
39.79.41↔	Selektive Emb m ablösb Ballons von Gef d oberen Extrem	39.79.85↔	Kathetertech Verschl mitt Radiofq an Gef d unt Extrem
39.79.42↔	Selektive Embolisation mit ablösbaren Ballons der Aorta	39.79.86↔	Kathetertech Verschluss mitt Radiofq an viszeralen Gef
39.79.43↔	Selektive Emb m ablösb Ballons d Duct arterios apertus	39.79.87↔	Kathetertech Verschluss mitt Radiofrequenz an abd Gef
39.79.44↔	Selektive Emb mit ablösb Ballons von thorakalen Gef	39.79.89↔	Kathetertech Verschluss mitt Radiofq an sonst Gef, so
39.79.45↔	Selektive Emb mit ablösb Ballons von viszeralen Gef	39.90.00↔	Enstz v prph Gfstnt(s) oh MdFreistzng, n.n.bz.
39.79.46↔	Selektive Emb mit ablösb Ballons von abd Gefäßen	39.90.10↔	Einsetz von Gefässt i nichtKard Gef, bare Stents
39.79.47↔	Selektive Emb mit ablösb Ballons von spinalen Gefäßen	39.90.11↔	Enstz v Gfässt i NKrd Gef, biorsrbierbr Stnt
39.79.48↔	Sel Emb m ablösb Ballons von Gef d unteren Extrem	39.90.12↔	Enstz v Gfässt i NKrd Gef, Grsslmg Stnt n.n.bz.
39.79.49↔	Sel Emb m ablösb Ballons von sonstigen Gef, sonstige	39.90.13↔	Enstz v Gfässt i NKrd Gef, Grsslmg Stnt ungcvrd
39.79.50↔	Selektive Emb mit Schirmen von sonstigen Gef, n.n.bez.	39.90.14↔	Enstz v Gfässt i NKrd Gef, Grsslmg Stnt gcvrd
39.79.51↔	Selektive Emb mit Schirmen von Gefäßen d oberen Extrem	39.90.15↔	Eins v Gfässt i NKrd Gef,cvrd Stnt(Stntgr) i Nianeurysmstschn Gef
39.79.52↔	Selektive Embolisation mit Schirmen der Aorta	39.90.16↔	Eins v Gfässt i nchtkrdial Gef,gcvrt StntGrfts m bioaktvr Obrfl
39.79.53↔	Selektive Emb mit Schirmen d Duct arterios apertus	39.90.19↔	Einsetz von Gefässt i nichtKard Gef, sonstige Stents
39.79.54↔	Selektive Embolisation mit Schirmen von thorakalen Gefäßen	39.90.30↔	Enstz v übrlng Stnt (>10 cm) i NKrd Gef, n.n.bz.
39.79.55↔	Selektive Embolisation mit Schirmen von viszeralen Gefäßen	39.90.31↔	Einsetz v überlange bare Stent (>10 cm) i niKard Gef
39.79.56↔	Selektive Embolisation mit Schirmen von abdominalen Gefäßen	39.90.32↔	Enstz v übrlng cvrd Stnt (>10 cm) i niKrd Gef
39.79.57↔	Selektive Emb mit Schirmen von Gef d unteren Extrem	39.90.39↔	Einsetz von überlange Stent (>10 cm) i niKard Gef, So
39.79.58↔	Selektive Embolisation mit Schirmen von spinalen Gefäßen	44.44↔	Katheterembolisation zur Blutstillung in Magen oder Duodenum
39.79.59↔	Selektive Emb mit Schirmen von sonstigen Gef, sonstige	86.22.20‡↔	Grfl Débr v Wnd, Infkt o Vrbr d Exz m Enl Mdrtrg a Kpf (auss Lp)
39.79.60↔	Selektive Emb m Partikeln von sonstigen Gef, n.n.bez.	86.22.27‡↔	Grfl Débr v Wnd, Infkt o Vrbr d Exz m Enl Mdrtrg Leist u Gnrg
39.79.61↔	Selektive Emb mit Partikeln von Gef d oberen Extrem	86.22.28‡↔	Grfl Débr v Wnd, Infkt o Vrbr d Exz m Enl Mdrtrg unt Extrm
39.79.62↔	Selektive Embolisation mit Partikeln der Aorta	86.22.29‡↔	Grfl Débr v Wnd, Infkt o Vrbr d Exz m Enl Mdrtrg and Lk
39.79.63↔	Selektive Emb mit Partikeln d Duct arterios apertus		

Prozedur E02-3

00.63↔	Perkutanes Einsetzen von Stent(s) an A. carotis	30.29.30↔	Arytenoidektomie
00.64↔	Prkt Enstz v Stnt(s) an snst präzrbr (xtkr) A	30.29.99↔	Sonstige partielle Laryngektomie, sonstige
00.65.00↔	Prkt Enstz v snst(n) intrkr vsk Stnt(s), n.n.bz.	30.4x.00↔	Radikale Laryngektomie, n.n.bez.
00.65.11↔	Prkt trnslmnl Enstz v intrkr vsk Mkrstnts	30.4x.10↔	Radikale Laryngektomie, mit Pharyngektomie, oh Rekonstrukt
00.65.99↔	Perkut Einsetz v snst(n) intrkr vask Stent(s), So	30.4x.11↔	Rad Laryekt, m Pharyngekt, Reko m lok Schleimhaut
00.67.00↔	Perkutanes Einsetzen von zentralen Gefässtent(s), n.n.bez.	30.4x.12↔	Rad Laryekt, m Pharyngekt, Reko m Ni vaskul Tx
00.67.10↔	Perkutanes Einsetzen von Gefässtent(s) in die V. cava	30.4x.13↔	Rad Laryekt, m Pharyngekt, Reko m gestielt reg Lp
00.67.20↔	Perkutanes Einsetzen von Gefässtent(s) in die V. porta	30.4x.14↔	Rad Laryekt, m Pharyngekt, Reko m gestielt Lp
00.67.99↔	Perkutanes Einsetzen von zentralen Gefässtent(s), sonst	30.4x.15↔	Rad Laryekt, m Pharyngekt, Reko m fr mikrovasikanast Tx
28.2x.00↔	Tonsillektomie ohne Adenoidektomie, n.n.bez.	30.4x.16↔	Rad Laryekt, m Pharyngekt, Rekonstruktion m fr Darmtr
28.2x.10↔	Part Res d Tonsille [Tonsillotomie] oh Adenoidekt	30.4x.17↔	Rad Laryekt, m Pharyngekt, Reko m Magenhochzug
28.2x.11↔	Total Tonsillektomie ohne Adenoidektomie	30.4x.19↔	Rad Laryekt, m Pharyngekt, sonstige Rekonstruktion
28.2x.12↔	Abszessonsillektomie	30.4x.20↔	Rad Laryekt, m Pharyngekt und Schilddrs, oh Reko
28.2x.99↔	Tonsillektomie ohne Adenoidektomie, sonstige	30.4x.21↔	Rd Lrykt, m Phryngkt u Schlddrs, Rk m lk Schleimh
28.4↔	Exzision eines Tonsillenrestes	30.4x.22↔	Rd Lrykt, m Phryngkt u Schlddrs, Rk m N vskl Tx
30.21↔	Epiglottidektomie	30.4x.23↔	Rd Lrykt, m Phryngkt u Schlddrs, Rk m gstielt rg Lp
30.22.00↔	Chordektomie, n.n.bez.	30.4x.24↔	Rd Lrykt, m Phryngkt u Schlddrs, Rk m gstielt Lp
30.22.10↔	Chordektomie, endolaryngeal	30.4x.25↔	Rd Lrykt, m Phryngkt u Schlddrs, Rk m fr mkrvsknst Tx
30.22.11↔	Chordektomie, durch Thyreotomie	30.4x.26↔	Rd Lrykt, m Phryngkt u Schlddrs, Rk m fr Drmrtr
30.22.99↔	Chordektomie, sonstige	30.4x.27↔	Rd Lrykt, m Phryngkt u Schlddrs, Rk m Mgnhczg
30.29.00↔	Sonstige partielle Laryngektomie, n.n.bez.	30.4x.29↔	Rad Laryekt, m Pharyngekt und Schilddrs, so Reko
30.29.10↔	Cricohyoidoepiglottopexy (CHEP)	30.4x.99↔	Radikale Laryngektomie, sonstige
30.29.11↔	Cricohyoidopexy (CHP)	33.91.20‡↔	Brnchsdl, m Enl o Wchs e Stnt / Stntgr, n.n.bz.
30.29.20↔	Partielle Larynx-Pharynx-Resektion	33.91.21‡↔	Brnchsdl, m Enl o Wchs e Stnt / Stntgr aus Knststff
30.29.21↔	Partielle Laryngektomie frontale (Huet)	33.91.22‡↔	Bronchusdil, m Einl o Wechsel e Stnt / Stntgr metall
30.29.22↔	Partielle Laryngektomie frontolaterale (Leroux-Robert)	33.91.23‡↔	Brnchsdl, m Enl o Wchs e Stnt / Stntgr hybrd/dynmsch

33.91.29†↔	Bronchusdil, m Einl o Wechsel e Stent / Stentgr, so	39.79.23↔	Coil-Embolisation o -Verschluss des Ductus arteriosus apertus
34.1↔	Inzision des Mediastinums	39.79.24↔	Coil-Embolisation oder -Verschluss von thorakalen Gefäßen
34.6x.11↔	Pleurodese, offen chirurgisch, ohne Dekortikation	39.79.25↔	Coil-Embolisation oder -Verschluss von viszeralen Gefäßen
34.6x.12↔	Pleurodese, offen chirurgisch, mit Dekortikation	39.79.26↔	Coil-Embolisation oder -Verschluss von abdominalen Gefäßen
34.6x.19↔	Pleurodese, offen chirurgisch, sonstige	39.79.27↔	CoilEmb oder Verschluss von Gefäßen d unteren Extrem
38.7x.10↔	Unterbrechung des V. cava chirurgisch, n.n.bez.	39.79.28↔	Coil-Embolisation oder -Verschluss von spinalen Gefäßen
38.7x.11↔	Einsetzen e Antiembolie-Schirmes in die V. cava, chirurgisch	39.79.29↔	CoilEmb oder Verschluss von sonstigen Gef, sonstige
38.7x.12↔	Entfernung e AntiembolieSchirmes in d V. cava, chir	39.79.30↔	Sel Emb m emb Flüssigk von sonstigen Gef, n.n.bez.
38.7x.13↔	Ligatur oder Plicature der V. cava, chirurgische	39.79.31↔	Selektive Emb mit emb Flüssigk von Gef d oberen Extrem
38.7x.19↔	Chirurgische Unterbrechung des V. cava, chirurgisch, sonst	39.79.32↔	Selektive Emb mit embolisierenden Flüssigkeiten d Aort
39.50.00↔	Angiopl o Athrkt an snst(n) NHRzkrgef(n), n.n.bz.	39.79.33↔	Selektive Emb mit emb Flüssigk d Duct arteriosus apertus
39.50.10↔	Angiopl o Athrkt an snst(n) NHRzkrgef(n) m Blln, n.n.bz.	39.79.34↔	Selektive Emb mit emb Flüssigk von thorakalen Gefäßen
39.50.11↔	Angiopl o Athrkt an snst(n) NHRzkrgef(n) m Enf Blln	39.79.35↔	Selektive Emb mit emb Flüssigk von viszeralen Gefäßen
39.50.12↔	Angiopl o Athrkt an snst(n) NHRzkrgef(n) m ctng Blln	39.79.36↔	Selektive Emb mit emb Flüssigkeiten von abd Gefäßen
39.50.13↔	Angiopl o Athrkt an snst(n) NHRzkrgef(n) m KryplstieBlln	39.79.37↔	Selektive Emb m emb Flüssigk von Gef d unteren Extrem
39.50.14↔	Angiopl o Athrkt an snst(n)NHRzkrgef(n)m Drg eltnng Blln	39.79.38↔	Selektive Emb mit emb Flüssigk von spinalen Gefäßen
39.50.19↔	Angiopl o Athrkt an snst(n) NHRzkrgef(n) m S Blln	39.79.39↔	Sel Emb m emb Flüssigk von sonstigen Gef, sonstige
39.50.20↔	Angiopl Blade Laserangpl an sonst(n) NiHerzkrgef(en)	39.79.40↔	Sel Emb m ablösb Ballons von sonstigen Gef, n.n.bez.
39.50.21↔	Angiopl Thrombektomie an sonstigem(n) NiHerzkrgef(en)	39.79.41↔	Selektive Emb m ablösb Ballons von Gef d oberen Extrem
39.50.99↔	Angiopl o Athrkt an sonst(n) NiHerzkrgef(en), so	39.79.42↔	Selektive Embolisation mit ablösbaren Ballons der Aorta
39.71.00↔	Endovask Implantation e Grafts in Aort abd, n.n.bez.	39.79.43↔	Selektive Emb m ablösb Ballons d Duct arteriosus apertus
39.71.10↔	Endvsk Implnt e Grfts i Art abd,aortoil,oh Fnstr o Seitn	39.79.44↔	Selektive Emb mit ablösb Ballons von thorakalen Gef
39.71.11↔	Endvsk Implnt e Grfts i Art abd,aortoil,m Fnstr o Seitn	39.79.45↔	Selektive Emb mit ablösb Ballons von viszeralen Gef
39.71.12↔	Endvsk Imp Grfts i Art abd,Bfprt,aortb,oh Fnstr o Seitn	39.79.46↔	Selektive Emb mit ablösb Ballons von abd Gefäßen
39.71.13↔	Endvsk Imp Grfts i Art abd,Bfprt,aortb,m Fnstr o Seitn	39.79.47↔	Selektive Emb mit ablösb Ballons von spinalen Gefäßen
39.71.99↔	Endovask Implantation e Grafts in Aort abd, sonstige	39.79.48↔	Sel Emb m ablösb Ballons von Gef d unteren Extrem
39.72.00↔	Endovask Plast Reko o Okkl v Gef a Kopf u Ha, n.n.bez.	39.79.49↔	Sel Emb m ablösb Ballons von sonstigen Gef, sonstige
39.72.10↔	Selektive Embolisation von intrakraniellen Gefäßen, n.n.bez.	39.79.50↔	Selektive Emb mit Schirmen von sonstigen Gef, n.n.bez.
39.72.11↔	Selektive Emb von intrakr Gef m Partikeln oder Metsp	39.79.51↔	Selektive Emb mit Schirmen von Gefäßen d oberen Extrem
39.72.12↔	SI Emb v intrkr Gf m emb Flüssigk, ablösb Bllns o Schrmn	39.79.52↔	Selektive Embolisation mit Schirmen der Aorta
39.72.13↔	Sel Emb von intrakr Gef d Stents als FlowDiverter	39.79.53↔	Selektive Emb mit Schirmen d Duct arteriosus apertus
39.72.14↔	Selektive Emb von intrakr Gef mit adhäsivem Embolisat	39.79.54↔	Selektive Embolisation mit Schirmen von thorakalen Gefäßen
39.72.19↔	Selektive Embolisation von intrakraniellen Gefäßen, sonst	39.79.55↔	Selektive Embolisation mit Schirmen von viszeralen Gefäßen
39.72.20↔	Sel Emb von extrkr Gef d Kopfes und d Halses, n.n.bez.	39.79.56↔	Selektive Embolisation mit Schirmen von abdominalen Gefäßen
39.72.21↔	Sel Emb v extrkr Gef d Kopfes u d Halses m Part o Metsp	39.79.57↔	Selektive Emb mit Schirmen von Gef d unteren Extrem
39.72.22↔	SI Emb v extrkr Gf d Kpfs u d Hlss m emb Flüs, abl Bllns o Sch	39.79.58↔	Selektive Embolisation mit Schirmen von spinalen Gefäßen
39.72.24↔	SI Emb v extrkr Gf d Kpfs u d Hlss m adhäsivem Embolst	39.79.59↔	Selektive Emb mit Schirmen von sonstigen Gef, sonstige
39.72.29↔	Sel Emb von extrkr Gef d Kopfes und d Halses, sonstige	39.79.60↔	Selektive Emb m Partikeln von sonstigen Gef, n.n.bez.
39.72.30↔	Perkutantransluminale Emb e Gefmi d Mikrok, n.n.bez.	39.79.61↔	Selektive Emb mit Partikeln von Gef d oberen Extrem
39.72.31↔	Perktranslum Emb e Gefmi d Mikrok Verw v ein Mikrkath	39.79.62↔	Selektive Embolisation mit Partikeln der Aorta
39.72.32↔	Perktranslum Emb e Gefmi d Mikrok Verw v 2 Mikrkath	39.79.63↔	Selektive Emb mit Partikeln d Duct arteriosus apertus
39.72.33↔	Perktranslum Emb e Gefmi d Mikrok Verw v 3 Mikrkath	39.79.64↔	Selektive Embolisation mit Partikeln von thorakalen Gefäßen
39.72.34↔	Perktranslum Emb e Gefmi d Mikrok Verw v 4 Mikrkath	39.79.65↔	Selektive Embolisation mit Partikeln von viszeralen Gefäßen
39.72.35↔	Perktranslum Emb e Gefmi d Mikrok Verw v fünf Mikrkath	39.79.66↔	Selektive Embolisation mit Partikeln von abdominalen Gefäßen
39.72.39↔	Perktranslum Emb e Gefmi d Mikrok Verw v merh Mikrkath	39.79.67↔	Selektive Emb mit Partikeln von Gef d unteren Extrem
39.72.99↔	Endovask Plast Reko o Okkl von Gef a Kopf und Ha, so	39.79.68↔	Selektive Embolisation mit Partikeln von spinalen Gefäßen
39.73.00↔	Endovask Implant e Graft an d thor Aort, n.n.bez.	39.79.69↔	Selektive Emb m Partikeln von sonstigen Gef, sonstige
39.73.10↔	Endvsk Implnt e Grfts i d Art thrcc, oh Fnstr o Seitn	39.79.70↔	Kthtrtch Vrschl v A mitt Lsr, snst Gf, n.n.bz.
39.73.11↔	Endvsk Implnt e Grfts i d Art thrcc, m Fnstr o Seitn	39.79.71↔	Kathertech Verschluss mitt Laser, an Aa d ob Extrem
39.73.20↔	Endovask Implant e Grafts i d Aort thoracoabdominalis	39.79.72↔	Kathertech Verschluss mittels Laser, an der Aorta
39.73.99↔	Endovask Implant e Graft an d thorakalen Aort, so	39.79.74↔	Kathertech Verschluss mitt Laser, an thorakalen Gef
39.75.01↔	Perktr Gefint,Frmdknif m Brgkthtr,Körbchnkthtr,etc.	39.79.75↔	Kathertech Verschl mitt Laser, an Gef d unt Extrem
39.75.10↔	Perktr Gefint,s Gf,Kthtrstym z Rknlstion v Ttvtvrschlüssn	39.79.76↔	Kathertech Verschluss mitt Laser, an viszeralen Gef
39.75.11↔	Prktrnsim Gfntvntion, S Gf, Rttionsthrmkt	39.79.77↔	Kathertech Verschluss mittels Laser, an abd Gef
39.75.12↔	Perktransluminale Gefintervention, so Gef, Laserangpl	39.79.79↔	Kathertech Verschluss v Aa mitt Laser, sonst Gef, so
39.75.13↔	Perktr Gefint,S Gf,AntEmbleieSyst(prph o vscri Gf)	39.79.80↔	Kthtrtch Vrschl v A mitt Rdiofq snst Gf, n.n.bz.
39.75.14↔	Perktransluminale Gefintervention, so Gef, Atherekt	39.79.81↔	Kathertech Verschluss mitt Radiofq an Aa d ob Extrem
39.75.15↔	Perktranslum Gefintervention, so Gef, sel Thrombol	39.79.82↔	Kathertech Verschluss mitt Radiofrequenz an d Aort
39.75.16↔	Prk trnslmnl Gefintrv so Gef, sele Thrbly, ultrschustz	39.79.84↔	Kathertech Verschluss mitt Radiofq an thorakalen Gef
39.76.50↔	Perkut sel Thrombol an extrkr Gef d Kopfes und Halses	39.79.85↔	Kathertech Verschl mitt Radiofq an Gef d unt Extrem
39.76.70↔	Prkt endvsk Frmdkörperntfng aus extrkr Gf d Kpfs u Hlss	39.79.86↔	Kathertech Verschluss mitt Radiofq an viszeralen Gef
39.77.50↔	Perkutane selektive Thrombolyse von intrakr(n) Gef(en)	39.79.87↔	Kathertech Verschluss mitt Radiofrequenz an abd Gef
39.77.70↔	Prkt endvsk Frmdkörperntfng aus intrkr(n) Gf(n)	39.79.89↔	Kathertech Verschluss mitt Radiofq an sonst Gef, so
39.79.11↔	Endovaskuläre Implantation eines Grafts an Viszeralgefäßen	39.90.00↔	Enstz v prph Gfstnt(s) oh MdFreistzng, n.n.bz.
39.79.12↔	Endovaskuläre Implantation e Grafts an Gefäßen des Beckens	39.90.10↔	Einsetz von Gefässt i nichtKard Gef, bare Stents
39.79.13↔	Endovaskuläre Implantation e Grafts an abdominalen Gefäßen	39.90.11↔	Enstz v Gfässt i NKrd Gf, biorsrbierbr Stnt
39.79.19↔	Endovask Implant e Grafts an sonstigen Gef, sonstige	39.90.12↔	Enstz v Gfässt i NKrd Gf, Grsslmng Stnt n.n.bz.
39.79.20↔	CoilEmb oder Verschluss von sonstigen Gef, n.n.bez.	39.90.13↔	Enstz v Gfässt i NKrd Gf, Grsslmng Stnt ungcvrd
39.79.21↔	CoilEmb oder Verschluss von Gefäßen d oberen Extrem	39.90.14↔	Enstz v Gfässt i NKrd Gf, Grsslmng Stnt gcvrd
39.79.22↔	Coil-Embolisation oder -Verschluss der Aorta	39.90.15↔	Eins v Gfässt i NKrd Gf,cvrd Stnt(Stntgr) Nianeurysmtschn Gf

39.90.16↔	Eins v Gefässst i nichtkrdial Gf,gcvt StntGrfts m bioaktvr Obrfl	77.43.20↔	Knochenbiopsie an Radius und Ulna, Offene Knochenbiopsie
39.90.19↔	Einsetz von Gefässst i nichtKard Gef, sonstige Stents	77.43.99↔	Knochenbiopsie an Radius und Ulna, sonstige
39.90.30↔	Enstz v übrlng Stnt (>10 cm) i NKrd Gef, n.n.bz.	77.44.00↔	Knochenbiopsie an Karpalia und Metakarpalia, n.n.bez.
39.90.31↔	Einsetz v überlange bare Stent (>10 cm) i niKard Gef	77.44.20↔	Knochenbiopsie an Karpal und Metakarp, Offene Knochenbiopsie
39.90.32↔	Enstz v übrlng cvrd Stnt (>10 cm) i niKrd Gef	77.44.99↔	Knochenbiopsie an Karpalia und Metakarpalia, sonstige
39.90.39↔	Einsetz von überlange Stent (>10 cm) i niKard Gef, So	77.45.00↔	Knochenbiopsie am Femur, n.n.bez.
40.40↔	Radikale Neck dissection, n.n.bez.	77.45.20↔	Knochenbiopsie am Femur, Offene Knochenbiopsie
40.41.00↔	Radikale unilaterale Neck dissection, n.n.bez.	77.45.99↔	Knochenbiopsie am Femur, sonstige
40.41.10↔	Sel (funkt) Neck dissec, supraomohyoid (Reg III)	77.46.00↔	Knochenbiopsie an der Patella, n.n.bez.
40.41.11↔	Selekt (funkt) Neck dissection, lateral (Region II-IV)	77.46.20↔	Knochenbiopsie an der Patella, Offene Knochenbiopsie
40.41.12↔	Sel (funkt) Neck dissec, anterolateral (Reg IIV)	77.46.99↔	Knochenbiopsie an der Patella, sonstige
40.41.13↔	Sel (funkt) Neck dissec, posterolateral (Reg IIIV)	77.47.00↔	Knochenbiopsie an Tibia und Fibula, n.n.bez.
40.41.14↔	Selektive (funkt) Neck dissection, central (Region VI)	77.47.20↔	Knochenbiopsie an Tibia und Fibula, Offene Knochenbiopsie
40.41.20↔	Radikale Neck dissection (inkl. modifiziert)	77.47.99↔	Knochenbiopsie an Tibia und Fibula, sonstige
40.41.21↔	Extended Neck dissection	77.48.00↔	Knochenbiopsie an Tarsalia und Metatarsalia, n.n.bez.
40.41.99↔	Radikale unilaterale Neck dissection, sonstige	77.48.20↔	Knochenbiopsie an Tarsalia und Metatars, Offene Knochenbiopsie
40.42↔	Radikale bilaterale Neck dissection	77.48.99↔	Knochenbiopsie an Tarsalia und Metatarsalia, sonstige
44.44↔	Katheterembolisation zur Blutstillung in Magen oder Duodenum	77.49.00↔	Knochenbiopsie an and näher bez Kn, auss Gschk, n.n.bez.
77.40.20↔	Knochenbiops, ohne Ang d Lokalisation, Offene Knochenbiopsie	77.49.21↔	Knbp an and näh bz Kn, au Gschk, Knbp an d Ws, Off Knbp
77.40.99↔	Knochenbiopsie, ohne Angabe der Lokalisation, sonstige	77.49.41↔	Knbp a and näh bz Kn, au Gk, Knbp an Phl d Fs, Off Knbp
77.41.00↔	Knochenbiops von Skap, Klav, Rip und Sternum, n.n.bez.	77.49.91↔	Knochenbiops an and näh bz Kn, auss Gschk, Off Knochenbiopsie
77.41.20↔	Knochenbiops von Skap, Klav, Rip u Stern, Off Knochenbiopsie	77.49.99↔	Knochenbiops an and näher bez Kn, auss Gschk, sonstige
77.41.99↔	Knochenbiops von Skap, Klav, Rip und Sternum, sonstige	78.90↔	Einsetz e Knochenwachststimul, ohne Ang d Lokalisation
77.42.00↔	Knochenbiopsie am Humerus, n.n.bez.	78.91↔	Einsetz e Knochenwachststimul an Skap, Klav, Rip u Stern
77.42.20↔	Knochenbiopsie am Humerus, Offene Knochenbiopsie	78.97↔	Einsetz eines Knochenwachststimulators an Tibia und Fibula
77.42.99↔	Knochenbiopsie am Humerus, sonstige	78.99↔	Einsetz e Knochenwachststimul an and näh bz Kn, auss Gschk
77.43.00↔	Knochenbiopsie an Radius und Ulna, n.n.bez.		

ADRG E03**Brachytherapie oder Therapie mit offenen Nukliden bei Krankheiten und Störungen der Atmungsorgane, mehr als ein Belegungstag**

Prozedur in Tabelle E03-1 und Verweildauer > 1 Tag

DRG E03Z**Brachytherapie oder Therapie mit offenen Nukliden bei Krankheiten und Störungen der Atmungsorgane, mehr als ein Belegungstag****Prozedur E03-1**

92.20↔	Infusion von flüssigem Radioisotop	92.28.21↔	Gabe von Jod-131-MIBG (Metajodbenzylguanidin) parenteral
92.27.00↔	Imp/Eins radak Elm (Brchyth m umschl Rdion), Körprb, S o nnbz	92.28.31↔	Sel Intravask Radiochemoembolisation m I131Lipiodol
92.27.10↔	Imp/Eins radak Elm (Brchyth m umschl Rdion), w Geschl, nnbz	92.28.32↔	SIRT d Emb v Yttrium90mrkiertn Mkrsphären
92.27.11↔	Imp o Eins rdioakt Elm (Brchyth m umschl Rdion), intraut	92.28.33↔	Endovaskuläre Brachytherapie mit Rhenium-188
92.27.12↔	Imp o Eins rdioakt Elm (Brchyth m umschl Rdion), intrvg	92.29.09↔	Brachytherapie mit umschlossenen Radionukliden, sonst
92.27.13↔	Imp/Eins radak Elm (Brchyth m umschl Rdion), intu u intv kmb	92.29.11↔	Intrst Brchyth m Implnt v entfb Str i e Ebn, nied Dssl
92.27.21↔	Imp o Eins rdioakt Elm (Brchyth m umschl Rdion), Körprb	92.29.12↔	Intrst Brchyth m Impl entfb Str i e Eb, gp Dssl (Plsd ds rt)
92.27.22↔	Imp/Eins radak Elm (Brchyth m umschl Rdion), intrkvtr	92.29.13↔	Intrst Brchyth m Implnt v entfb Str i e Ebn, hh Dssl
92.27.23↔	Imp/Eins radak Elm (Brchyth m umschl Rdion), intrlmnl	92.29.19↔	Interst Brachyth m Implant von entfb Str i e Ebene, so
92.27.30↔	Imp o Eins rdioakt Elm (Brchyth m umschl Rdion), Gf nnbz	92.29.21↔	Intrst Brchyth m Vmpl v entfb Str i mhr Ebnn, nied Dssl
92.27.31↔	Imp/Eins radak Elm (Brchyth m umschl Rdion), Kmrngfäss	92.29.22↔	Intrst Brchyth m Vmpl entfb Str i mhr Eb, gp Dssl (Plsd ds rt)
92.27.39↔	Imp o Eins rdioakt Elm (Brchyth m umschl Rdion), so Gf	92.29.23↔	Intrst Brchyth m Vmpl v entfb Str i mhr Ebnn, hh Dssl
92.27.40↔	Impl o Eins rdakti Elem(Brachyth m Radionklid), intraop	92.29.24↔	Brchyth m Impl v entf Strhl i mehr Ebn, hohe Lstg,intop
92.27.70↔	Radioaktive Moulagen, n.n.bez.	92.29.29↔	Intrst Brchyth m Vmpl v entfb Str i mhr Ebnn, so
92.27.71↔	Rdioakt Moulgn: Knstr u Appl v obrfl rdioaktvn Moulgn	92.29.31↔	Intrst Brchyth m Implnt v prm Str, bs z 10 Quelln
92.27.72↔	Rdioakt Moulgn: Knstr u Appl v N auf d Körprb vrw Appl	92.29.32↔	Intrst Brchyth m Implnt v prm Str, v 10 bs 15 Quelln
92.27.73↔	Radioakt Moulagen: Konstr u Appl v Augenapplikatoren	92.29.33↔	Intrst Brchyth m Implnt v prm Str, v 16 bs 20 Quelln
92.27.79↔	Radioaktive Moulagen, sonstige	92.29.34↔	Intrst Brchyth m Implnt v prm Str, v 21 bs 25 Quelln
92.28.00↔	Injektion oder Instillation von Radioisotopen, n.n.bez.	92.29.35↔	Intrst Brchyth m Implnt v prm Str, v 26 bs bs 30 Quelln
92.28.01↔	Instillation von offenen Radionukliden in Gelenke	92.29.36↔	Intrst Brchyth m Implnt v prm Str, v 31 bs bs 35 Quelln
92.28.02↔	Rdiojdh bs 1,2 GBq I131: Oh Gb v rkmb Thyreotr (rhTSH)	92.29.37↔	Intrst Brchyth m Implnt v prm Str, v 36 bs bs 40 Quelln
92.28.03↔	Rdiojdh bs 1,2 GBq I131: M Gb v rkmb Thyreotr (rhTSH)	92.29.38↔	Intrst Brchyth m Implnt v prm Str, v 41 bs bs 45 Quelln
92.28.04↔	Rdiojdh üb 1,2 bs u 5 GBq I131: Oh Gb rkmb Thyreotr (rhTSH)	92.29.39↔	Intrst Brchyth m Implnt v prm Str, v 46 bs bs 50 Quelln
92.28.05↔	Rdiojdh üb 1,2 bs u 5 GBq I131: M Gb rkmb Thyreotr (rhTSH)	92.29.3a↔	Intrst Brchyth m Implnt v prm Str, v 51 bs bs 55 Quelln
92.28.06↔	Rdiojdh m 5 u mhr GBq I131: Oh Gb rkmb Thyreotr (rhTSH)	92.29.3b↔	Intrst Brchyth m Implnt v prm Str, v 56 bs bs 60 Quelln
92.28.07↔	Rdiojdh m 5 u mhr GBq I131: M Gb rkmb Thyreotr (rhTSH)	92.29.3c↔	Intrst Brchyth m Implnt v prm Str, v 61 bs bs 65 Quelln
92.28.11↔	Therapie mit offenen Radionukliden bei Knochenmetastasen	92.29.3d↔	Intrst Brchyth m Implnt v prm Str, v 66 bs bs 70 Quelln
92.28.12↔	Intrvnös plliatv Schmrzth m off Rdion b Knchnmtsts	92.29.3e↔	Intrst Brchyth m Implnt v prm Str, mhr als 70 Quelln
92.28.13↔	Radiorezeptortherapie m DOTA-konjug Somatostatin-Analoga	92.30.00↔	Stereotaktische Bestrahlung, einzeitig, n.n.bez.
92.28.20↔	Radioimmuntherapie mit 90Y-Ibritumomab-Tiuxetan, parenteral	92.30.01↔	Stereotaktische Bestrahlung, einzeitig: Zerebral, n.n.bez.

92.30.02↔	Stereotaktische Bestrahlung, einzeitig: Extrazerebral, n.n.bez.	92.30.30↔	Stereot Bestr, einzeit: Extrazer, intmod Radioth
92.30.20↔	Stereot Bestr, einzeit: Zerebral, intmod Radioth	92.30.31↔	Streot Bstr, einzeit: Extrizr, intmd Bgnbstr (IMAT)
92.30.21↔	Streot Bstr, einzeit: Zrb, intmd Bgnbstr (IMAT)	92.30.32↔	Stereot Bestr, einzeit: Extrazer, bildgest Einst
92.30.22↔	Stereot Bestr, einzeit: Zerebral, bildgest Einst	92.30.99↔	Stereotaktische Bestrahlung, einzeitig, sonstige

ADRG E05**Andere grosse Eingriffe am Thorax oder Einsetzen von Bronchialventilen**

Prozedur in Tabelle E05-2 oder Prozedur in Tabelle E05-3

DRG E05A**Andere grosse Eingriffe am Thorax oder Einsetzen von Bronchialventilen, mit äusserst schweren CC**

PCCL > 3

DRG E05B**Andere grosse Eingriffe am Thorax oder Einsetzen von Bronchialventilen oder bei bösartiger Neubildung, ohne äusserst schwere CC**

Diagnose in Tabelle E05-1 oder Prozedur in Tabelle E05-3

DRG E05C**Andere grosse Eingriffe am Thorax, ohne Einsetzen von Bronchialventilen, ausser bei bösartiger Neubildung, ohne äusserst schwere CC****Diagnose E05-1**

C33	Bösartige Neubildung der Trachea	C76.1	BNB ungenau bezeichneter Lokalisationen: Thorax
C34.0	Bösartige Neubildung: Hauptbronchus	C78.0	Sekundäre bösartige Neubildung der Lunge
C34.1	Bösartige Neubildung: Oberlappen (-Bronchus)	C78.1	Sekundäre bösartige Neubildung des Mediastinum
C34.2	Bösartige Neubildung: Mittellappen (-Bronchus)	C78.2	Sekundäre bösartige Neubildung der Pleura
C34.3	Bösartige Neubildung: Unterlappen (-Bronchus)	C78.3	Sekundäre BNB sonstiger u nnbez Atmungsorgane
C34.8	BNB: Bronchus u Lunge, mehrere Teilbereiche überlappend	D02.1	Carcinoma in situ Trachea
C34.9	BNB: Bronchus oder Lunge, nicht näher bezeichnet	D02.2	Carcinoma in situ Bronchus Lunge
C38.1	Bösartige Neubildung: Vorderes Mediastinum	D02.3	Carcinoma in situ sonst Teile Atmungssystem
C38.2	Bösartige Neubildung: Hinteres Mediastinum	D02.4	Carcinoma in situ Atmungssystem, nnbez
C38.3	BNB: Mediastinum, Teil nicht näher bezeichnet	D38.1	NB unsich/unbek Veralth Trachea Bronch Lunge
C38.4	Bösartige Neubildung: Pleura	D38.2	NB unsich/unbek Verhalt Pleura
C38.8	BNB: Herz, Mediastinum u Pleura, mehr Teilber überlapp	D38.3	NB unsich/unbek Verhalt Mediastinum
C39.8	BNB: AtmOrg u sonst intrathorak Organe, mehr Teilber überl	D38.4	NB unsich/unbek Verhalt Thymus
C39.9	BNB: Ungenau bezeichnete Lok des Atmungssystems	D38.5	NB unsich/unbek Verhalt Sonst Atmungsgorg
C45.0	Mesotheliom Pleura	D38.6	NB unsich/unbek Verhalt Atmungsgorgan, nnbez

Prozedur E05-2

07.80↔	Thymektomie, n.n.bez.	32.42.10↔	Lbkt an d L, offn chr, oh Ang e rd Lymphkt, n.n.bz.
07.81↔	Sonstige partielle Exzision am Thymus	32.42.11↔	Lbkt an d L, offn chr, oh Ang rd Lymphkt, oh brnchpl o angiopl Erw
07.82↔	Sonstige totale Exzision des Thymus	32.42.12↔	Lbkt an d L, offn chr, oh Ang e rd Lymphkt, m brnchpl Erw
07.83↔	Thorakoskopische partielle Exzision am Thymus	32.42.13↔	Lbkt an d L, offn chr, oh Ang e rd Lymphkt, m angiopl Erw
07.84↔	Thorakoskopische totale Exzision des Thymus	32.42.14↔	Lbkt an d L, offn chr, oh Ang rd Lymphkt, m brnchpl u angiopl Erw
07.91↔	Exploration im Gebiet des Thymus	32.42.19↔	Lobekt an d Lu, offen chir, oh Ang e rad Lymphekt, so
07.92↔	Sonstige Inzision am Thymus	32.42.20↔	Lobekt an d Lu, offen chir, m radik Lymphekt, n.n.bez.
07.93↔	Plastische Rekonstruktion am Thymus	32.42.21↔	Lbkt an d L, offn chr, m rdk Lymphkt, oh brnchpl o angiopl Erw
07.95↔	Thorakoskopische Inzision am Thymus	32.42.22↔	Lbkt an d L, offn chr, m rdk Lymphkt, m brnchpl Erw
07.98↔	Sonstige und Ni näh bez thorakoskopische Op a Thymus	32.42.23↔	Lbkt an d L, offn chr, m rdk Lymphkt, m angiopl Erw
07.99↔	Sonst und nicht näher bezeichnete Operationen am Thymus	32.42.24↔	Lbkt an d L, offn chr, m rdk Lymphkt, m brnchpl u angiopl Erw
31.73↔	Verschluss einer anderen trachealen Fistel	32.42.29↔	Lobekt an d Lu, offen chir, m radik Lymphekt, sonstige
32.1x.00↔	Sonstige Exzision an einem Bronchus, n.n.bez.	32.42.30↔	Lobektomie an der Lunge, erweitert
32.1x.10↔	Sonst Exzision an einem Bronchus, Bifurkationsresektion	32.42.40↔	Lobektomie an der Lunge, Bilobektomie, n.n.bez.
32.1x.20↔	So Exz an e Bronch, Rev e Bronchusstumpfsuffizienz	32.42.41↔	Lobekt an d Lu, Bilobekt, ohne bronchopl o angiopl Erw
32.1x.99↔	Sonstige Exzision an einem Bronchus, sonstige	32.42.42↔	Lobektomie an d Lunge, Bilobekt, mit bronchopl Erw
32.24↔	Perkutane Exzision von Läsion oder Gewebe an der Lunge	32.42.43↔	Lobektomie an d Lunge, Bilobekt, mit angiopl Erw
32.41.00↔	Thorakoskopische Lobektomie an der Lunge, n.n.bez.	32.42.44↔	Lobekt an d Lu, Bilobekt, m bronchopl und angiopl Erw
32.41.10↔	Lbkt an d L, thrksk, oh Ang e rd Lymphkt, n.n.bz.	32.42.49↔	Lobektomie an der Lunge, Bilobektomie, sonstige
32.41.11↔	Lbkt an d L, thrksk, oh Ang rd Lymphkt, oh brnchpl o angiopl Erw	32.42.99↔	Lobektomie an der Lunge, offen chirurgisch, sonstige
32.41.12↔	Lbkt an d L, thrksk, oh Ang e rd Lymphkt, m brnchpl Erw	32.49↔	Sonstige Lobektomie an der Lunge
32.41.13↔	Lbkt an d L, thrksk, oh Ang e rd Lymphkt, m angiopl Erw	32.50↔	Thorakoskopische Pneumonektomie
32.41.14↔	Lbkt an d L, thrksk, oh Ang rd Lymphkt, m brnchpl u angiopl Erw	32.59↔	Exzision der Lunge, n.n.bez.
32.41.19↔	Lobekt an d Lu, thoraksk, oh Ang e rad Lymphekt, so	32.9↔	Sonstige Exzision an der Lunge
32.41.20↔	Lobekt an d Lu, thoraksk, m radik Lymphekt, n.n.bez.	33.0↔	Inzision an einem Bronchus
32.42.00↔	Lobektomie an der Lunge, offen chirurgisch, n.n.bez.	33.1↔	Inzision an der Lunge

33.20↔	Thorakoskopische Lungenbiopsie	37.65.69↔	Dauer d Beh mit e biv extrak Pumpe: mehr Stunden
33.39↔	Sonstiger chirurgischer Lungenkollaps	37.65.99↔	Implant von äusserlichem herzunterst System, sonstige
33.41↔	Naht eines Bronchusrisse	37.67↔	Implantation eines herzmuskelstimulierenden Systems
33.42↔	Verschluss einer Bronchusfistel	37.91↔	Offene Herzmassage
33.43↔	Verschluss einer Lungenverletzung	37.99.00↔	Sonstige Operationen an Herz und Perikard, n.n.bez.
33.92↔	Ligatur eines Bronchus	37.99.10↔	Intramyokardiale Stammzelltherapie, n.n.bez.
33.98↔	Sonstige Operationen an einem Bronchus	37.99.11↔	Intramyok Stammzth oh Anr v Stammzfrakt o kult Verm
33.99↔	Sonstige Operationen an der Lunge	37.99.12↔	Intramyok Stammzth m Anr v Stammzfrakt o kult Verm
34.02↔	Probethorakotomie	37.99.19↔	Intramyokardiale Stammzelltherapie, sonstige
34.3x.00↔	Exz oder Destr von Läs oder Gew d Mdst, n.n.bez.	37.99.20↔	Operationen bei kongenitalen Anomalien des Herzens, n.n.bez.
34.3x.10↔	Exzision von Läsion oder Gewebe des Mediastinums	37.99.29↔	Operationen bei kongenitalen Anomalien des Herzens, sonst
34.3x.20↔	Resektion von Läsion oder Gewebe des Mediastinums, n.n.bez.	37.99.30↔	Ligatur eines Herzohres
34.3x.21↔	Res von Läs o Gew d Mdst, oh Res an mediast Organen	37.99.80↔	Reoperation an Herz und Perikard
34.3x.22↔	Rs v Läs o Gw d Mdst, m Lngnrs o Brstwndteilsktion	37.99.99↔	Sonstige Operationen an Herz und Perikard, sonstige
34.3x.23↔	Resektion von Läs o Gew d Mdst, m Perikardtres	38.04.00↔	Inzision der Aorta, n.n.bez.
34.3x.24↔	Resektion von Läs o Gew d Mdst, m prothetischem GefErs	38.04.10↔	Inzision von Aorta ascendens und Aortenbogen
34.3x.25↔	Resektion von Läs o Gew d Mdst, m Lungenres und GefErs	38.04.20↔	Inzision der Aorta descendens
34.3x.26↔	Res von Läs o Gew d Mdst, m Lungenres und Perikardtres	38.04.30↔	Inzision der Aorta abdominalis
34.3x.27↔	Res von Läs o Gew d Mdst, m Perikardtres und GefErs	38.04.99↔	Inzision der Aorta, sonstige
34.3x.28↔	Rs v Läs o Gw d Mdst, m Lngn u Prkrdrts u GFers	38.05.00↔	Inzision von anderen thorakalen Gefässen, n.n.bez.
34.3x.29↔	Resektion von Läsion oder Gewebe des Mediastinums, sonst	38.05.10↔	Inzision von anderen thorakalen Arterien
34.3x.30↔	Destruktion von Läsion oder Gewebe des Mediastinums	38.05.20↔	Inzision von thorakalen Venen, n.n.bez.
34.3x.99↔	Exz oder Destr von Läs oder Gew d Mdst, sonstige	38.05.21↔	Inzision von thorakalen tiefen Venen
34.4x.00↔	Exzision oder Destr einer Läsion an d Bruw, n.n.bez.	38.05.29↔	Inzision von thorakalen Venen, sonstige
34.4x.10↔	Exzision einer Läsion an der Brustwand	38.05.99↔	Inzision von anderen thorakalen Gefässen, sonstige
34.4x.20↔	Teilresektion einer Läsion an der Brustwand, n.n.bez.	38.07.00↔	Inzision von abdominalen Venen, n.n.bez.
34.4x.21↔	Teilresektion e Läsion an der Brustwand, ohne Rekonstruktion	38.07.10↔	Inzision von tiefen abdominalen Venen, n.n.bez.
34.4x.22↔	Teilresektion e Läsion an der Brustwand, mit Rekonstruktion	38.07.11↔	Inzision der V. cava inferior
34.4x.30↔	Rs e Läs an d Brw, kmpltt Rs d Strnms, n.n.bez.	38.07.12↔	Inzision der V. iliaca
34.4x.31↔	Res e Läs an d Bruw, komplette Res d Sternums, oh Reko	38.07.19↔	Inzision von tiefen abdominalen Venen, sonstige
34.4x.32↔	Res e Läs an d Bruw, komplette Res d Sternums, m Reko	38.07.99↔	Inzision von abdominalen Venen, sonstige
34.51↔	Dekortikation der Lunge	38.15.00↔	Endarterektomie der anderen thorakalen Gefässe, n.n.bez.
34.52↔	Thorakoskopische Dekortikation der Lunge	38.15.10↔	Endarterektomie der A. subclavia
34.59.00↔	Sonstige Exzision an der Pleura, n.n.bez.	38.15.20↔	Endarterektomie des Truncus brachiocephalicus
34.59.10↔	Sonst Exzision an der Pleura, thorakoskopische Pleurektomie	38.15.30↔	Endarterektomie der A. pulmonalis
34.59.20↔	Sonst Exzision an der Pleura, offen chirurgische Pleurektomie	38.15.40↔	Endarterektomie der V. pulmonalis
34.59.99↔	Sonstige Exzision an der Pleura, sonstige	38.15.99↔	Endarterektomie der anderen thorakalen Gefässe, sonst
34.73↔	Verschluss anderer Thoraxfisteln	38.34.00↔	Resektion der Aorta mit Anastomose, n.n.bez.
34.81↔	Exzision von Läsion oder Gewebe am Zwerchfell	38.34.10↔	Resektion d Aort ascendens und d Aortenbogens m Anast
34.82↔	Naht eines Zwerchfellrisses	38.34.20↔	Resektion der Aorta descendens mit Anastomose
34.83↔	Verschluss einer Zwerchfellfistel	38.34.30↔	Resektion der Aorta abdominalis mit Anastomose
34.84↔	Sonstige plastische Rekonstruktion am Zwerchfell	38.34.99↔	Resektion der Aorta mit Anastomose, sonstige
36.31↔	Transmyokardiale Revaskularisation am offenen Thorax	38.35.00↔	Resektion von thorakalen Gefässen mit Anastomose, n.n.bez.
36.32↔	Sonstige transmyokardiale Revaskularisation	38.35.10↔	Resektion von thorakalen Arterien mit Anastomose, n.n.bez.
36.33↔	Endoskopische transmyokardiale Revaskularisation	38.35.11↔	Resektion der A. subclavia mit Anastomose
36.34↔	Perkutane transmyokardiale Revaskularisation	38.35.12↔	Resektion des Truncus brachiocephalicus mit Anastomose
37.12↔	Perikardiotomie	38.35.13↔	Resektion der A. pulmonalis mit Anastomose
37.31.00↔	Perikardektomie, n.n.bez.	38.35.19↔	Resektion von thorakalen Arterien mit Anastomose, sonst
37.31.10↔	Perikardektomie, partiell	38.35.20↔	Resektion von thorakalen Venen mit Anastomose, n.n.bez.
37.31.20↔	Perikardektomie, total	38.35.21↔	Resektion der V. pulmonalis mit Anastomose
37.31.30↔	Adhäsioolyse am Perikard	38.35.22↔	Resektion der V. subclavia mit Anastomose
37.31.99↔	Perikardektomie, sonstige	38.35.23↔	Resektion der V. cava superior mit Anastomose
37.41↔	Implant von prothetischem herzunterst System a Herz	38.35.28↔	Res von thorakalen von sonstigen tiefen Venen m Anast
37.62↔	Einsetzen von nicht-implantierbarem herzunterstütz System	38.35.29↔	Resektion von thorakalen Venen mit Anastomose, sonstige
37.65.00↔	Implant von äusserlichem herzunterst System, n.n.bez.	38.35.99↔	Resektion von thorakalen Gefässen mit Anastomose, sonst
37.65.10↔	Implnt(ffn chr)e extrk Pmp(z.B. Kreislp o Zntrpm),nmbz	38.45.00↔	Resektion von thorakalen Blutgefässen mit Ersatz, n.n.bez.
37.65.11↔	Imp(ffn chr)e extrk Pmp(z.B. Kreislp o Zntrpm),unvnr	38.45.10↔	Resektion der thorakalen Aorta mit Ersatz, n.n.bez.
37.65.12↔	Implnt(ffn chr)e extrk Pmp(z.B. Kreislp o Zntrpm),bv	38.45.11↔	Resektion Aorta ascendens od des Aortenbogens mit Ersatz
37.65.19↔	Implnt(ffn chr)e extrk Pmp(z.B. Kreislp o Zntrpm),so	38.45.12↔	Resektion der Aorta thoracica mit Ersatz
37.65.20↔	Implant (offen chir) e parakorporalen Pumpe, n.n.bez.	38.45.13↔	Resektion der Aorta thoracoabdominalis mit Ersatz
37.65.21↔	Implant (offen chir) e parak Pumpe, univentrikulär	38.45.14↔	Resektion der thorakalen Aorta und Ersatz mit Hybridprothese
37.65.22↔	Implantation (offen chir) e parakorporalen Pumpe, biv	38.45.19↔	Resektion der thorakalen Aorta mit Ersatz, sonstige
37.65.29↔	Implant (offen chir) e parakorporalen Pumpe, sonstige	38.45.20↔	Resektion sonstr thorakaler Arterien mit Ersatz, n.n.bez.
37.65.50↔	Dauer d Beh m e univentr extrak Pumpe, n.n.bez.	38.45.21↔	Resektion der A. pulmonalis mit Ersatz
37.65.51↔	Dauer d Bh m e unvnr extrk Pmp: wng als 48 Std	38.45.22↔	Resektion des Truncus brachiocephalicus mit Ersatz
37.65.52↔	Dauer d Bh m e unvnr extrk Pmp: 48 bs unt 96 Std	38.45.29↔	Resektion sonstiger thorakaler Arterien mit Ersatz
37.65.53↔	Dauer d Beh m e univentr extrak Pumpe: 96 Std u läng	38.45.30↔	Resektion thorakaler Venen mit Ersatz, n.n.bez.
37.65.60↔	Dauer d Beh mit e biv extrakorporalen Pumpe, n.n.bez.	38.45.31↔	Resektion der V. cava superior mit Ersatz
37.65.61↔	Dauer d Beh m e biv extrak Pumpe: weniger als 48 Std	38.45.38↔	Resektion sonstiger tiefer thorakaler Venen mit Ersatz
37.65.62↔	Dauer d Beh m e biv extrak Pumpe: 48 bis unter 96 Std	38.45.39↔	Resektion thorakaler Venen mit Ersatz, sonstige

38.45.99↔	Resektion von thorakalen Blutgefässen mit Ersatz, sonst	39.31.84↔	Naht der A. lienalis
38.47.00↔	Resektion von abdominalen Venen mit Ersatz, n.n.bez.	39.31.85↔	Naht der A. renalis
38.47.10↔	Resektion von tiefen abdominalen Venen mit Ersatz, n.n.bez.	39.31.86↔	Naht der A. mesenterialis
38.47.11↔	Resektion der V. cava inferior mit Ersatz	39.31.87↔	Naht der A. lumbalis
38.47.12↔	Resektion der V. iliaca mit Ersatz	39.31.88↔	Naht der A. iliaca
38.47.19↔	Resektion von tiefen abdominalen Venen mit Ersatz, sonst	39.31.89↔	Naht von abdominalen Arterien, sonstige
38.47.99↔	Resektion von abdominalen Venen mit Ersatz, sonstige	39.31.99↔	Naht einer Arterie, sonstige
38.63.00↔	Sonst Exzision von Gefässen der oberen Extremität, n.n.bez.	39.49.00↔	Sonstige Revision nach vaskulärem Eingriff, n.n.bez.
38.63.10↔	Sonst Exzision von Arterien der oberen Extremität, n.n.bez.	39.49.10↔	Revision einer Gefäßanastomose
38.63.11↔	Sonstige Exzision von Arterien der Hand	39.49.20↔	Revision eines vaskulären Implantates
38.63.19↔	Sonst Exzision von Arterien der oberen Extremität, sonst	39.49.21↔	Wechsel eines vaskulären Implantates
38.63.20↔	Sonst Exzision von Venen der oberen Extremität, n.n.bez.	39.49.22↔	Entfernung eines vaskulären Implantates
38.63.21↔	Sonst Exzision von tiefen Venen der oberen Extremität	39.49.30↔	Ersatz eines kardialen Conduit
38.63.29↔	Sonst Exzision von Venen der oberen Extremität, sonst	39.49.99↔	Sonstige Revision nach vaskulärem Eingriff, sonstige
38.63.99↔	Sonst Exzision von Gefässen der oberen Extremität, sonst	39.52.00↔	Sonstige Korrektur eines Aneurysmas, n.n.bez.
38.64.00↔	Sonstige Exzision der Aorta, n.n.bez.	39.52.10↔	So Korre e Aneur von Blutgefässen an Kopf u Ha, n.n.bez.
38.64.10↔	Sonstige Exzision der thorakalen Aorta	39.52.11↔	Sonstige Korrektur e Aneur von intrakr Blutgefässen
38.64.20↔	Sonstige Exzision der Aorta abdominalis	39.52.19↔	So Korre e Aneur von Blutgefässen an Kopf und Ha, so
38.64.99↔	Sonstige Exzision der Aorta, sonstige	39.52.20↔	Sonstige Korrektur eines Aneurysmas der Aorta, n.n.bez.
38.65.00↔	Sonstige Exzision von thorakalen Gefässen, n.n.bez.	39.52.21↔	S offn Chr Krr Aneur d Art ascndns,d Artnbgns u d thr Art
38.65.10↔	Sonstige Exzision von thorakalen Arterien	39.52.22↔	Sonstige offen Chir Korrektur eines Aneur der Aort abd
38.65.20↔	Sonstige Exzision von thorakalen Venen, n.n.bez.	39.52.29↔	Sonstige Korrektur eines Aneurysmas der Aorta, sonstige
38.65.21↔	Sonstige Exzision der V. cava superior	39.52.99↔	Sonstige Korrektur eines Aneurysmas, sonstige
38.65.22↔	Sonstige Exzision von sonstigen tiefen thorakalen Venen	39.54.00↔	Re-entry Operation, n.n.bez.
38.65.29↔	Sonstige Exzision von thorakalen Venen, sonstige	39.54.10↔	Re-entry Operation, thorakale Aorta
38.65.99↔	Sonstige Exzision von thorakalen Gefässen, sonstige	39.54.20↔	Re-entry Operation, Aorta abdominalis
38.84.00↔	Sonstiger chirurgischer Verschluss der Aorta, n.n.bez.	39.54.99↔	Re-entry Operation, sonstige
38.84.10↔	Sonstiger chirurgischer Verschluss der thorakalen Aorta	40.22.00↔	Exzision eines mamma-internalen Lymphknotens, n.n.bez.
38.84.20↔	Sonstiger chirurgischer Verschluss der Aorta abdominalis	40.22.10↔	Exzision e mamma-internalen Lymphknotens, thorakoskop
38.84.99↔	Sonstiger chirurgischer Verschluss der Aorta, sonstige	40.22.20↔	Exzision e mamma-internalen Lymphknotens, offen chirurgisch
38.85.00↔	So chir Verschluss von and thorakalen Gef, n.n.bez.	40.22.99↔	Exzision eines mamma-internalen Lymphknotens, sonstige
38.85.10↔	So chir Verschluss von and thorakalen Aa, n.n.bez.	40.51.00↔	Radikale Exzision von axillären Lymphknoten, n.n.bez.
38.85.11↔	Sonstiger chirurgischer Verschluss der A. subclavia	40.51.10↔	Radikale Exz von axillären Lk als selbständiger Eingr
38.85.12↔	Sonstiger chirurgischer Verschluss der A. pulmonalis	40.51.11↔	Radikale Exz von axillären Lk i Rahmen e and Eingr
38.85.13↔	Sonstiger chirurgischer Verschluss des Truncus brachiocephalicus	40.51.99↔	Radikale Exzision von axillären Lymphknoten, sonstige
38.85.19↔	So chir Verschluss von and thorakalen Aa, sonstige	40.52.00↔	Radikale Exzision von periaortalen Lymphknoten, n.n.bez.
38.85.20↔	So chir Verschluss von thorakalen Venen, n.n.bez.	40.52.10↔	Rd Exz v rtrprtn(praort,prk)u plvnn Lk als slbst Engr
38.85.21↔	Sonstiger chirurgischer Verschluss der V. cava superior	40.52.11↔	Rd Exz v rtrprtn(praort,prk)u plvnn Lk i Rhmn e and Engr
38.85.22↔	Sonstiger chirurgischer Verschluss der V. pulmonalis	40.52.99↔	Radikale Exzision von periaortalen Lymphknoten, sonst
38.85.23↔	Sonstiger chirurgischer Verschluss der V. subclavia	40.53.00↔	Radikale Exzision von iliakalen Lymphknoten, n.n.bez.
38.85.28↔	So chir Verschluss von sonst tiefen thorakalen Venen	40.53.10↔	Radikale Exz von iliakalen Lk als selbständiger Eingr
38.85.29↔	So chir Verschluss von thorakalen Venen, sonstige	40.53.11↔	Radikale Exz von iliakalen Lk i Rahmen e and Eingr
38.85.99↔	So chir Verschluss von and thorakalen Gef, sonstige	40.53.99↔	Radikale Exzision von iliakalen Lymphknoten, sonstige
39.21.00↔	Anastomose von der V. cava zur A. pulmonalis, n.n.bez.	40.59.00↔	Radikale Exzision anderer Lymphknoten, n.n.bez.
39.21.10↔	GlennOp an e funktionell/morphologisch univentr Herz	40.59.10↔	Radikale Exz and Lk als selbständiger Eingr, n.n.bez.
39.21.99↔	Anastomose von der V. cava zur A. pulmonalis, sonstige	40.59.11↔	Radikale Exz mediastinaler Lk als selbständiger Eingr
39.31.00↔	Naht einer Arterie, n.n.bez.	40.59.12↔	Rad Exz peribronchialer Lk als selbständiger Eingr
39.31.10↔	Naht einer Arterie an Kopf und Hals, n.n.bez.	40.59.19↔	Radikale Exz and Lk als selbständiger Eingr, sonstige
39.31.11↔	Naht einer intrakraniellen Arterie	40.59.20↔	Radikale Exz and Lk i Rahmen e and Eingr, n.n.bez.
39.31.19↔	Naht einer Arterie an Kopf und Hals, sonstige	40.59.21↔	Radikale Exz mediastinaler Lk i Rahmen e and Eingr
39.31.20↔	Naht einer Arterie des Oberarms, n.n.bez.	40.59.22↔	Radikale Exz peribronchialer Lk i Rahmen e and Eingr
39.31.21↔	Naht der A. axillaris	40.59.29↔	Radikale Exz and Lk i Rahmen e and Eingr, sonstige
39.31.22↔	Naht der A. brachialis	40.59.99↔	Radikale Exzision anderer Lymphknoten, sonstige
39.31.29↔	Naht einer Arterie des Oberarms, sonstige	40.62↔	Fistulierung des Ductus thoracicus
39.31.30↔	Naht einer Arterie des Unterarms	40.63↔	Verschluss einer Fistel des Ductus thoracicus
39.31.40↔	Naht einer Arterie der Hand	40.64↔	Ligatur des Ductus thoracicus
39.31.50↔	Naht einer Arterie der unteren Extremität	40.69↔	Sonstige Operationen am Ductus thoracicus
39.31.60↔	Naht der Aorta, n.n.bez.	42.51.00↔	Intrathorakale Ösophagoösophagostomie, n.n.bez.
39.31.61↔	Naht der thorakalen Aorta	42.51.10↔	Intrthr Ösophst,Rk d Ösophpas b Atsrie u Vers kng ösoph Fstl
39.31.62↔	Naht der abdominalen Aorta	42.51.99↔	Intrathorakale Ösophagoösophagostomie, sonstige
39.31.69↔	Naht der Aorta, sonstige	42.82↔	Naht einer Ösophagus-Verletzung
39.31.70↔	Naht von sonstigen thorakalen Arterien, n.n.bez.	42.83↔	Verschluss einer Ösophagostomie
39.31.71↔	Naht der A. pulmonalis	42.89↔	Sonstige Rekonstruktion am Ösophagus
39.31.72↔	Naht des Truncus brachiocephalicus	53.7↔	Operation einer Zwerchfellhernie, abdominaler Zugang
39.31.73↔	Naht der A. subclavia	53.80↔	Op e Zwerchfellhernie d thorakalen Zugang, n.n.bez.
39.31.79↔	Naht von thorakalen Arterien, sonstige	53.81↔	Plikatur des Zwerchfells
39.31.80↔	Naht von abdominalen Arterien, n.n.bez.	53.82↔	Operation einer parasternalen Hernie
39.31.81↔	Naht des Truncus coeliacus	77.91.00↔	Totale Res von Skap, Klav, Rip und Sternum, n.n.bez.
39.31.82↔	Naht der A. gastrica	77.91.10↔	Totale Resektion von Skapula und Klavikula
39.31.83↔	Naht der A. hepatica	77.91.11↔	Totale Resektion einer Rippe

77.91.12↔	Totale Resektion einer Halsrippe	78.01.20↔	Knochentransplantation an Rippen und Sternum, alle Eingriffe
77.91.13↔	Totale Resektion des Sternums	78.41.20↔	Sonst plastische Rekonstruktion an Rippen und Sternum
77.91.99↔	Totale Res von Skap, Klav, Rip und Sternum, sonstige		

Prozedur E05-3

33.71.11‡↔	Endoskopisches Einsetzen von Bronchialventil(en), ein Ventil	33.71.21‡↔	Endoskopisches Ers von Bronchialventil(en), ein Ventil
33.71.12‡↔	Endosk Einsetzen von Bronchialventil(en), zwei Ventile	33.71.22‡↔	Endoskopisches Ers von Bronchialventil(en), zwei Ventile
33.71.13‡↔	Endosk Einsetzen von Bronchialventil(en), drei Ventile	33.71.23‡↔	Endoskopisches Ers von Bronchialventil(en), drei Ventile
33.71.14‡↔	Endosk Einsetzen von Bronchialventil(en), vier Ventile	33.71.24‡↔	Endoskopisches Ers von Bronchialventil(en), vier Ventile
33.71.15‡↔	End Einsetz von Bronchialventil(en), 5 u mehr Ventile	33.71.25‡↔	End Ersetz von Bronchialventil(en), 5 und mehr Ventile

ADRG E06 **Andere Lungenresektionen, Biopsie an Thoraxorganen und Eingriffe an der Thoraxwand**

Prozedur in Tabelle E06-1

DRG E06A **Andere Lungenresektionen, Biopsie an Thoraxorganen und Eingriffe an der Thoraxwand mit äusserst schweren CC oder chirurgischer Lungenvolumenreduktion**

PCCL > 3 oder Prozedur in Tabelle E06-2

DRG E06B **Andere Lungenresektionen, Biopsie an Thoraxorganen und Eingriffe an der Thoraxwand ohne äusserst schwere CC, ohne chirurgische Lungenvolumenreduktion, Alter < 16 Jahre**

Alter < 16 Jahre

DRG E06C **Andere Lungenresektionen, Biopsie an Thoraxorganen und Eingriffe an der Thoraxwand ohne äusserst schwere CC, ohne chirurgische Lungenvolumenreduktion, Alter > 15 Jahre**

Prozedur E06-1

07.16.00↔	Biopsie am Thymus, n.n.bez.	34.71↔	Naht einer Brustwandverletzung
07.16.11↔	Offene Biopsie am Thymus	34.72↔	Verschluss einer Thorakostomie
07.16.99↔	Biopsie am Thymus, sonstige	34.74↔	Korrektur einer Brustwanddeformität
32.09.00↔	So Lok Exz o Destr von Läs o Gew an e Bronch, n.n.bez.	34.79.00↔	Sonst plastische Rekonstruktion an der Brustwand, n.n.bez.
32.09.10↔	So Lok Exz o Destr v Läs o Gew an e Bronch, d Thorakot	34.79.10↔	S Plast Rk an d Brw, sk Vrschl e Thrkt, n.n.bez.
32.09.20↔	S Lk Exz o Dstr v Läs o Gw an e Brnch, d Thrkskpie	34.79.11↔	S Plast Rk an d Brw, sk Vrschl e Thrkt, d Drht
32.09.99↔	So Lok Exz o Destr von Läs o Gew an e Bronch, so	34.79.12↔	So Plast Reko an d Bruw, sek Verschl e Thorakot, d Pl
32.20↔	Thorakoskop Exzision von Läsion oder Gewebe an der Lunge	34.79.19↔	So Plast Reko an d Bruw, sek Verschluss e Thorakot, so
32.21↔	Pliktatur einer Emphyseblase	34.79.20↔	So Plast Reko an d Bruw, Stab, offen chir, n.n.bez.
32.22↔	Chirurgische Lungenvolumenreduktion	34.79.21↔	So Plast Reko an d Bruw, Stab, offen chir, d Draht
32.23↔	Offene Exzision von Läsion oder Gewebe an der Lunge	34.79.22↔	So Plast Reko an d Bruw, Stab, offen chir, d Pl
32.25↔	Thorakoskop Ablation von Läsion oder Gewebe an der Lunge	34.79.29↔	So Plast Reko an d Bruw, Stab, offen chir, so
32.26↔	Sonstige und ni näh bez Exz von Läs oder Gew an d Lu	34.79.30↔	S Plast Rk an d Brw, off Rp e Strmmfrktr, n.n.bz.
32.29↔	Sonstige Lok Exz oder Destr von Läs oder Gew an d Lu	34.79.31↔	S Plast Rk an d Brw, off Rp e Strmmfrktr, d Drht
32.30↔	Thorakoskopische Segmentresektion der Lunge	34.79.32↔	S Plast Rk an d Brw, off Rp e Strmmfrktr, d Pl
32.39↔	Sonst und nicht näher bez Segmentresektion der Lunge	34.79.39↔	So Plast Reko an d Bruw, off Rep e Sternumfraktur, So
33.25↔	Offene Bronchusbiopsie	34.79.40↔	So Plast Reko an d Bruw, Knochenplastik und Knochtx
33.28↔	Offene Lungenbiopsie	34.79.99↔	Sonst plastische Rekonstruktion an der Brustwand, sonst
33.34.00↔	Thorakoplastik, n.n.bez.	37.24.00↔	Perikardbiopsie, n.n.bez.
33.34.10↔	Thorakoplastik, partiell	37.24.20↔	Offene Perikardbiopsie
33.34.20↔	Thorakoplastik, komplett	37.24.99↔	Perikardbiopsie, sonstige
33.34.99↔	Thorakoplastik, sonstige	37.25.00↔	Herzbiopsie, n.n.bez.
34.27.00↔	Biopsie am Zwerchfell, n.n.bez.	37.25.20↔	Transvasale Biop des Endokards, Myokards u Endomyokards
34.27.20↔	Offene Biopsie am Zwerchfell	37.25.30↔	Herzbiopsie, offen
34.27.99↔	Biopsie am Zwerchfell, sonstige	37.25.99↔	Herzbiopsie, sonstige

Prozedur E06-2

32.22↔	Chirurgische Lungenvolumenreduktion
--------	-------------------------------------

ADRG E07**Eingriffe bei Schlafapnoesyndrom**

Hauptdiagnose in Tabelle E07-1 und Prozedur in Tabelle E07-2

DRG E07Z**Eingriffe bei Schlafapnoesyndrom****Hauptdiagnose E07-1**

E66.20	Übermaß Adipos m alveolärer Hypoventilat: BMI 30 - < 35
E66.21	Übermaß Adipos m alveolärer Hypoventilat: BMI 35 - < 40
E66.22	Übermaß Adipos m alveolärer Hypoventilat: BMI 40 u mehr
E66.29	Übermaß Adipositas m alveolärer Hypoventilat: BMI nnbez
G47.30	Zentrales Schlafapnoe-Syndrom

G47.31	Obstruktives Schlafapnoe-Syndrom
G47.32	Schlafbezogenes Hypoventilations-Syndrom
G47.38	Sonstige Schlafapnoe
G47.39	Schlafapnoe, nicht näher bezeichnet

Prozedur E07-2

21.5↔	Submuköse Resektion des Nasenseptums	28.3↔	Tonsillektomie mit Adenoidektomie
21.61↔	Konchektomie durch Kauterisation oder Kryochirurgie	28.4↔	Exzision eines Tonsillenrestes
21.69.00↔	Sonstige Konchektomie, n.n.bez.	28.6↔	Adenoidektomie ohne Tonsillektomie
21.69.10↔	Konchotomie und Abtragung von hinteren Enden	29.33.00↔	(Partielle) Pharyngektomie, n.n.bez.
21.69.11↔	Submuköse Resektion (Turbinoplastik)	29.33.10↔	Partielle Pharyngektomie, ohne Rekonstruktion
21.69.12↔	Sonstige Operationen an der unteren Nasenmuschel	29.33.11↔	Part Pharyngekt, Rekonstruktion m gestielt reg o Fernl
21.69.99↔	Sonstige Konchektomie, sonstige	29.33.12↔	Part Pharyngekt, Reko m fr mikrovaskanast Tx
21.83.00↔	Totale plastische Nasenrekonstruktion, n.n.bez.	29.33.20↔	Totale Pharyngekt, Reko m gestielt reg o Fernl
21.83.10↔	Septorhpl m Korr d Knorp o d Kn, m lok autog Tx	29.33.21↔	Tt Phryngkt, Rk m fr mkrvsknst Tx, fr Drmtr o Mgnhchzg
21.83.11↔	Sptrhpl m Krr d Knrp o d Kn,m dst autg Tx,allg o xng Tx	29.33.99↔	(Partielle) Pharyngektomie, sonstige
21.83.12↔	Septorhinoplastik mit Korrektur des Knochens u des Knorpels	29.4x.00↔	Plastische Rekonstruktion am Pharynx, n.n.bez.
21.83.20↔	Tot Plast Nasenrekonstruktion m Implant von allopl Mat	29.4x.10↔	Plast Reko a Phar, m lok Schleimhaut o fr Hautlap
21.83.99↔	Totale plastische Nasenrekonstruktion, sonstige	29.4x.11↔	Plast Rekonstruktion a Phar, m gestielt myokutanen Lp
21.84↔	Revision einer Rhinoplastik	29.4x.12↔	Plst Rk a Phr,m mkrvsk anstmsiertm Tx,Drmtr o Mgnhchzg
21.85↔	Augmentationsrhinoplastik	29.4x.99↔	Plastische Rekonstruktion am Pharynx, sonstige
21.86.00↔	Rhinoplastik der Nasenweichteile, n.n.bez.	29.59↔	Sonstige plastische Rekonstruktion am Pharynx
21.86.10↔	Rhinoplastik der Nasenweichteile, äußere Nase	30.3x.00↔	Vollständige Laryngektomie, n.n.bez.
21.86.11↔	Rhinoplastik mit lokalen oder distalen Lappen	30.3x.10↔	Vollständige Laryngektomie, ohne Rekonstruktion
21.86.99↔	Rhinoplastik der Nasenweichteile, sonstige	30.3x.11↔	Vollständige Laryekt, Rekonstruktion m lok Schleimhaut
21.87↔	Sonstige Rhinoplastik	30.3x.12↔	Vollständige Laryekt, Reko m Ni vaskularisiertem Tx
21.88.00↔	Sonstige Septumplastik, n.n.bez.	30.3x.13↔	Vollständige Laryekt, Rekonstruktion m gestielt reg Lp
21.88.10↔	Septumplastik, Septumunterfütterung	30.3x.14↔	Vollständige Laryekt, Rekonstruktion m gestielt Fernl
21.88.11↔	Sptmpl, Vrschl e Sptmprfrnt m SchleimhVrschieblppn	30.3x.15↔	Vollständige Laryekt, Reko m fr mikrovaskanast Tx
21.88.12↔	Septumplastik, Plastische Korrektur ohne Resektion	30.3x.16↔	Vollständige Laryekt, Rekonstruktion mit fr Darmtr
21.88.13↔	Septumplastik, Plastische Korrektur mit Resektion	30.3x.17↔	Vollständige Laryngektomie, Rekonstruktion mit Magenhochzug
21.88.14↔	Sptmpl, Plst Rk d Nnsnpt, m lk autg Tx (Austauschplstik)	30.3x.19↔	Vollständige Laryngektomie, sonstige Rekonstruktion
21.88.15↔	Sptmpl, Plst Rk d Nnsnpt, m dst autg Tx, allg o xng Tx	30.3x.99↔	Vollständige Laryngektomie, sonstige
21.88.99↔	Sonstige Septumplastik, sonstige	30.4x.00↔	Radikale Laryngektomie, n.n.bez.
21.89↔	Sonst plastische Rekonstruktion und Operationen an der Nase	30.4x.10↔	Radikale Laryngektomie, mit Pharyngektomie, oh Rekonstrukt
21.99.00↔	Sonstige Nasenoperationen, n.n.bez.	30.4x.11↔	Rad Laryekt, m Pharyngekt, Reko m lok Schleimhaut
21.99.10↔	Eins Resektion e Choanalatresie transnasal endosk	30.4x.12↔	Rad Laryekt, m Pharyngekt, Reko m Ni vaskul Tx
21.99.20↔	Bds Resektion e Choanalatresie transnasal endoskopisch	30.4x.13↔	Rad Laryekt, m Pharyngekt, Reko m gestielt reg Lp
21.99.99↔	Sonstige Nasenoperationen, sonstige	30.4x.14↔	Rad Laryekt, m Pharyngekt, Reko m gestielt Lp
27.61↔	Naht einer Rissverletzung am Gaumen	30.4x.15↔	Rad Laryekt, m Pharyngekt, Reko m fr mikrovaskanast Tx
27.62.12↔	Primäre plastische Rekonstruktion am weichen Gaumen	30.4x.16↔	Rad Laryekt, m Pharyngekt, Rekonstruktion m fr Darmtr
27.62.21↔	Sekund plast Rekonst am knöch Gaumen mit Knochtmspl	30.4x.17↔	Rad Laryekt, m Pharyngekt, Reko m Magenhochzug
27.62.22↔	Sekundäre plastische Rekonstruktion am weichen Gaumen	30.4x.19↔	Rad Laryekt, m Pharyngekt, sonstige Rekonstruktion
27.69.00↔	Sonstige plastische Rekonstruktion am Gaumen, n.n.bez.	30.4x.20↔	Rad Laryekt, m Pharyngekt und Schlddrs, oh Reko
27.69.10↔	Plastische Rekonstruktion am weichen Gaumen	30.4x.21↔	Rd Lrykt, m Phryngkt u Schlddrs, Rk m lk Schleimh
27.69.11↔	Plastische Rekonstruktion am knöchernen Gaumen	30.4x.22↔	Rd Lrykt, m Phryngkt u Schlddrs, Rk m N vskl Tx
27.69.99↔	Sonstige plastische Rekonstruktion am Gaumen, sonstige	30.4x.23↔	Rd Lrykt, m Phryngkt u Schlddrs, Rk m gstielt rg Lp
27.73↔	Plastische Rekonstruktion an der Uvula	30.4x.24↔	Rd Lrykt, m Phryngkt u Schlddrs, Rk m gstielt Lp
28.2x.00↔	Tonsillektomie ohne Adenoidektomie, n.n.bez.	30.4x.25↔	Rd Lrykt, m Phryngkt u Schlddrs, Rk m fr mkrvsknst Tx
28.2x.10↔	Part Res d Tonsille [Tonsillotomie] oh Adenoidekt	30.4x.26↔	Rd Lrykt, m Phryngkt u Schlddrs, Rk m fr Drmtr
28.2x.11↔	Total Tonsillektomie ohne Adenoidektomie	30.4x.27↔	Rd Lrykt, m Phryngkt u Schlddrs, Rk m Mgnhchzg
28.2x.12↔	Abszess tonsillektomie	30.4x.29↔	Rad Laryekt, m Pharyngekt und Schlddrs, so Reko
28.2x.99↔	Tonsillektomie ohne Adenoidektomie, sonstige	30.4x.99↔	Radikale Laryngektomie, sonstige

ADRG E08**Strahlentherapie bei Krankheiten und Störungen der Atmungsorgane**

Prozedur in Tabelle E08-1 und (mindestens eine Prozedur in Tabelle E08-2 oder Dauer der maschinellen Beatmung > 24 Stunden) oder Verweildauer > 1 Tag und Prozedur in Tabelle E08-3

DRG E08A**Strahlentherapie bei Krankheiten und Störungen der Atmungsorgane mit operativem Eingriff oder Beatmung > 24 Stunden**

Prozedur in Tabelle E08-1 und (mindestens eine Prozedur in Tabelle E08-2 oder Dauer der maschinellen Beatmung > 24 Stunden)

DRG E08B**Strahlentherapie bei Krankheiten und Störungen der Atmungsorgane, ohne operativen Eingriff oder Beatmung > 24 Stunden, mehr als ein Belegungstag****Prozedur E08-1**

- | | | | |
|-----------|--|-----------|--|
| 92.20↔ | Infusion von flüssigem Radioisotop | 92.27.10↔ | Imp/Eins radak Elm (Brchyth m umschl Rdion), w Geschl, nnbz |
| 92.21.00↔ | Oberflächenstrahlentherapie: n.n.bez. | 92.27.11↔ | Imp o Eins rdioakt Elm (Brchyth m umschl Rdion), intraut |
| 92.21.01↔ | Oberflächenstrahlentherapie: Bis zu 2 Bestrahlungsfeldern | 92.27.12↔ | Imp o Eins rdioakt Elm (Brchyth m umschl Rdion), intrvg |
| 92.21.02↔ | Oberflächenstrahlentherapie: Mehr als 2 Bestrahlungsfelder | 92.27.13↔ | Imp/Eins radak Elm (Brchyth m umschl Rdion), intu u intv kmb |
| 92.22.00↔ | Orthovstrth: n.n.bez. Orthovstrth: n.n.bez. | 92.27.21↔ | Imp o Eins rdioakt Elm (Brchyth m umschl Rdion), Körperb |
| 92.22.01↔ | Orthovoltstrahlentherapie: Bis zu 2 Bestrahlungsfeldern | 92.27.22↔ | Imp/Eins radak Elm (Brchyth m umschl Rdion), intrkvtr |
| 92.22.02↔ | Orthovoltstrahlentherapie: Mehr als 2 Bestrahlungsfelder | 92.27.23↔ | Imp/Eins radak Elm (Brchyth m umschl Rdion), intrlmnl |
| 92.22.11↔ | Intraoperative Röntgenstrahlentherapie, bis 300 kV | 92.27.30↔ | Imp o Eins rdioakt Elm (Brchyth m umschl Rdion), Gf nnbz |
| 92.22.12↔ | Intraoperative Röntgenstrahlentherapie, 300 kV - < 1 MV | 92.27.31↔ | Imp/Eins radak Elm (Brchyth m umschl Rdion), Krnrgfäss |
| 92.22.19↔ | Intraoperative Röntgenstrahlentherapie, sonstige | 92.27.39↔ | Imp o Eins rdioakt Elm (Brchyth m umschl Rdion), so Gf |
| 92.23.00↔ | Hochvoltstrahlentherapie, n.n.bez. | 92.27.40↔ | Impl o Eins rdakti Elem(Brachyth m Radionklid), intraop |
| 92.23.01↔ | Telekobaltgerät bis zu 2 Bestrahlungsfelder | 92.27.70↔ | Radioaktive Moulagen, n.n.bez. |
| 92.23.02↔ | Telekobaltgerät 3 bis 4 Bestrahlungsfelder | 92.27.71↔ | Rdioakt Moulgn: Knstr u Appl v obrfl rdioaktvn Moulgn |
| 92.23.03↔ | Telekobaltgerät mehr als 4 Bestrf oder 3Dgepl Bestr | 92.27.72↔ | Rdioakt Moulgn: Knstr u Appl v N auf d Körperb vrw Appl |
| 92.23.08↔ | Hochvoltstrahlentherapie: andere Isotope | 92.27.73↔ | Radioakt Moulagen: Konstr u Appl v Augenapplikatoren |
| 92.23.09↔ | Telekobaltgerät, Sonstige | 92.27.79↔ | Radioaktive Moulagen, sonstige |
| 92.24.00↔ | Teleradioth mit Photonen, Linearbeschleuniger, n.n.bez. | 92.28.00↔ | Injektion oder Instillation von Radioisotopen, n.n.bez. |
| 92.24.01↔ | Teleradth m Phot, Linbesch, Großfeldbestrahlung | 92.28.01↔ | Instillation von offenen Radionukliden in Gelenke |
| 92.24.02↔ | Teleradth m Phot, Linbesch, Halbkörperbestrahlung | 92.28.02↔ | Rdiojdh bs 1,2 GBq I131: Oh Gb v rkmb Thyreotr (rhTSH) |
| 92.24.03↔ | Teleradth m Phot, Linbesch, Ganzkörperbestrahlung | 92.28.03↔ | Rdiojdh bs 1,2 GBq I131: M Gb v rkmb Thyreotr (rhTSH) |
| 92.24.04↔ | Teleradiotherapie m Phot, Linbesch, Intraop Strahlth | 92.28.04↔ | Rdiojdh üb 1,2 bs u 5 GBq I131: Oh Gb rkmb Thyreotr (rhTSH) |
| 92.24.09↔ | Teleradiotherapie mit Photonen, Linearbeschleuniger, sonst | 92.28.05↔ | Rdiojdh üb 1,2 bs u 5 GBq I131: M Gb rkmb Thyreotr (rhTSH) |
| 92.24.11↔ | Tlrth m Pht, Lnbsch, bs z 2 Bstrf: M bldgst Enst | 92.28.06↔ | Rdiojdh m 5 u mhr GBq I131: Oh Gb rkmb Thyreotr (rhTSH) |
| 92.24.12↔ | Tlrth m Pht, Lnbsch, mhr als 2 Bstrf: M bldgst Enst | 92.28.07↔ | Rdiojdh m 5 u mhr GBq I131: M Gb rkmb Thyreotr (rhTSH) |
| 92.24.13↔ | Tlrth m Pht, Lnbsch, 3Dgpl Bstr: M bldgst Enst | 92.28.11↔ | Therapie mit offenen Radionukliden bei Knochenmetastasen |
| 92.24.14↔ | Tlrth m Pht, Lnbsch, intmd Rdioth: M bldgst Enst | 92.28.12↔ | Intrvnös plliatv Schmrzth m off Rdion b Knchnmtstsn |
| 92.24.21↔ | Tlrth m Pht, Lnbsch, bs z 2 Bstrf: Oh bldgst Enst | 92.28.13↔ | Radiorezeptortherapie m DOTA-konjug Somatostatin-Analoga |
| 92.24.22↔ | Tlrth m Pht, Lnbsch, mhr als 2 Bstrf: Oh bldgst Enst | 92.28.20↔ | Radioimmuntherapie mit 90Y-Ibritumomab-Tiuxetan, parenteral |
| 92.24.23↔ | Tlrth m Pht, Lnbsch, 3Dgpl Bstr: Oh bldgst Enst | 92.28.21↔ | Gabe von Jod-131-MIBG (Metajodbenzylguanidin) parenteral |
| 92.24.24↔ | Tlrth m Pht, Lnbsch, intmd Rdioth: Oh bldgst Enst | 92.28.31↔ | Sel Intravask Radiochemoembolisation m I131Lipiodol |
| 92.24.30↔ | Tlrth m Pht: hchkmplx Rdioth m spezialisier Assttng | 92.28.32↔ | SIRT d Emb v Yttrium90mrkiertn Mkrsphärm |
| 92.25.00↔ | Teleradioth mit Elektronen, Linearbeschleuniger, n.n.bez. | 92.28.33↔ | Endovaskuläre Brachytherapie mit Rhenium-188 |
| 92.25.01↔ | Teleradth m Elekt, Linbesch, Großfeldbestrahlung | 92.29.00↔ | Brachytherapie mit umschlossenen Radionukliden, n.n. bez. |
| 92.25.02↔ | Teleradth m Elekt, Linbesch, Halbkörperbestrahlung | 92.29.09↔ | Brachytherapie mit umschlossenen Radionukliden, sonst |
| 92.25.03↔ | Teleradth m Elekt, Linbesch, Ganzkörperbestrahlung | 92.29.11↔ | Intrst Brchyth m Implnt v entfb Str i e Ebn, nied Dssl |
| 92.25.04↔ | Teleradiotherapie m Elekt, Linbesch, Intraop Strahlth | 92.29.12↔ | Intrst Brchyth m Impl entfb Str i e Eb, gp Dssl (Plsd ds rt) |
| 92.25.09↔ | Teleradiotherapie mit Elektronen, Linearbeschleuniger, sonst | 92.29.13↔ | Intrst Brchyth m Implnt v entfb Str i e Ebn, hh Dssl |
| 92.25.11↔ | Teleradiotherapie m Elekt, Linbesch, m bildgest Einst | 92.29.19↔ | Interst Brachyth m Implant von entfb Str i e Ebene, so |
| 92.25.12↔ | Tlrth m Elkt, Lnbsch, bs z 2 Bstrf, m bldgst Enst | 92.29.21↔ | Intrst Brchyth m Vmpl v entfb Str i mhr Ebnn, nied Dssl |
| 92.25.13↔ | Tlrth m Elkt, Lnbsch, mhr als 2 Bstrf, m bldgst Enst | 92.29.22↔ | Intrst Brchyth m Vmpl entfb Str i mhr Eb, gp Dssl (Plsd ds rt) |
| 92.25.14↔ | Tlrth m Elkt, Lnbsch, 3Dgpl Bstr, m bldgst Enst | 92.29.23↔ | Intrst Brchyth m Vmpl v entfb Str i mhr Ebnn, hh Dssl |
| 92.25.15↔ | Tlrth m Elkt, Lnbsch, intmd Rdioth, m bldgst Enst | 92.29.24↔ | Brchyth m Impl v entfb Str i mehr Ebn, hohe Lstg,intop |
| 92.25.21↔ | Tlrth m Elkt, Lnbsch, bs z 2 Bstrf, oh bldgst Enst | 92.29.29↔ | Intrst Brchyth m Vmpl v entfb Str i mhr Ebnn, so |
| 92.25.22↔ | Tlrth m Elkt, Lnbsch, mhr als 2 Bstrf, oh bldgst Enst | 92.29.31↔ | Intrst Brchyth m Implnt v prm Str, bs z 10 Quells |
| 92.25.23↔ | Tlrth m Elkt, Lnbsch, 3Dgpl Bstr, oh bldgst Enst | 92.29.32↔ | Intrst Brchyth m Implnt v prm Str, v 10 bs 15 Quells |
| 92.25.24↔ | Tlrth m Elkt, Lnbsch, intmd Rdioth, oh bldgst Enst | 92.29.33↔ | Intrst Brchyth m Implnt v prm Str, v 16 bs 20 Quells |
| 92.26.00↔ | Teleradiotherapie mit anderen Partikelstrahlen, n.n.bez. | 92.29.34↔ | Intrst Brchyth m Implnt v prm Str, v 21 bs 25 Quells |
| 92.26.10↔ | Protonentherapie, bis zu 2 Bestrf, oh bildgest Einst | 92.29.35↔ | Intrst Brchyth m Implnt v prm Str, v 26 bs bs 30 Quells |
| 92.26.11↔ | Protonentherapie, bis zu 2 Bestrf, mit bildgest Einst | 92.29.36↔ | Intrst Brchyth m Implnt v prm Str, v 31 bs bs 35 Quells |
| 92.26.20↔ | Prtnnthrp, mhr als 2 Bstrf, oh bldgst Enst | 92.29.37↔ | Intrst Brchyth m Implnt v prm Str, v 36 bs bs 40 Quells |
| 92.26.21↔ | Prtnnthrp, mhr als 2 Bstrf, m bldgst Enst | 92.29.38↔ | Intrst Brchyth m Implnt v prm Str, v 41 bs bs 45 Quells |
| 92.26.99↔ | Teleradiotherapie mit anderen Partikelstrahlen, sonst | 92.29.39↔ | Intrst Brchyth m Implnt v prm Str, v 46 bs bs 50 Quells |
| 92.27.00↔ | Imp/Eins radak Elm (Brchyth m umschl Rdion), Körperb, S o nnbz | 92.29.3a↔ | Intrst Brchyth m Implnt v prm Str, v 51 bs bs 55 Quells |

92.29.3b↔	Intrst Brchyth m Implnt v prmn Str, v 56 bs bs 60 Quelln	92.31.10↔	Radiochirurgie mit Photonen n.n. bez., extrazerebral
92.29.3c↔	Intrst Brchyth m Implnt v prmn Str, v 61 bs bs 65 Quelln	92.32.00↔	Mehrquellige Photon-Radiochirurgie, n.n.bez.
92.29.3d↔	Intrst Brchyth m Implnt v prmn Str, v 66 bs bs 70 Quelln	92.32.01↔	Mehrquellige Photon-Radiochirurgie: Gamma-knife
92.29.3e↔	Intrst Brchyth m Implnt v prmn Str, mhr als 70 Quelln	92.33.00↔	Teilchen-Radiochirurgie, n.n.bez.
92.29.40↔	Brachytherapie mit Oberflächenapplikatoren, n.n.bez.	92.33.01↔	And Hochvstrth: Stereot Bestr, einzeit, zerebral
92.29.49↔	Brachytherapie mit Oberflächenapplikatoren, sonstige	92.33.11↔	And Hochvstrth: Stereot Bestr, einzeit, Extrazer
92.29.51↔	Entf von umschl Radion o inaktiven Appl unt Anästhesie	92.39.01↔	And Hochvstrth, Stereot Bestr, frakt,zereb, n.n.bez.
92.30.00↔	Stereotaktische Bestrahlung, einzeitig, n.n.bez.	92.39.11↔	And Hchvstrth, Streot Bstr, frkt, Extrzr, n.n.bz.
92.30.01↔	Stereotaktische Bestrahlung, einzeitig: Zerebral, n.n.bez.	92.39.20↔	And Hchvstrth, Streot Bstr, frkt: zrb, intmd Rdiotr
92.30.02↔	Stereotaktische Bestrahlung, einzeitig: Extrazerebral, n.n.bez.	92.39.21↔	And Hchvstrth, Streot Bstr, frkt: zrb, intmd Bgnbstr (IMAT)
92.30.20↔	Stereot Bestr, einzeit: Zerebral, intmod Radioth	92.39.22↔	And Hchvstrth, Streot Bstr, frkt: zrb, bldgst Enst
92.30.21↔	Streot Bstr, einzeit: Zrb, intmd Bgnbstr (IMAT)	92.39.29↔	And Hochvstrth, Stereot Bestr, frakt, zerebral, so
92.30.22↔	Stereot Bestr, einzeit: Zerebral, bildgest Einst	92.39.30↔	And Hchvstrth, Streot Bstr, frkt: Extrzr, intmd Rdiotr
92.30.30↔	Stereot Bestr, einzeit: Extrazer, intmod Radioth	92.39.31↔	And Hchvstrth, Streot Bstr, frkt: Extrzr, intmd Bgnbstr (IMAT)
92.30.31↔	Streot Bstr, einzeit: Extrzr, intmd Bgnbstr (IMAT)	92.39.32↔	And Hchvstrth, Streot Bstr, frkt: Extrzr, bldgst Enst
92.30.32↔	Stereot Bestr, einzeit: Extrazer, bildgest Einst	92.39.39↔	And Hochvstrth, Stereot Bestr, frakt, Extrazer, so
92.30.99↔	Stereotaktische Bestrahlung, einzeitig, sonstige	92.41↔	Intraoperative Strahlentherapie mit Elektronen
92.31.00↔	Radiochirurgie mit Photonen n.n. bez., zerebral		

Prozedur E08-2

07.16.00↔	Biopsie am Thymus, n.n.bez.	32.42.21↔	Lbkt an d L, offn chr, m rdk Lymphkt, oh brnchpl o angiopl Erw
07.16.11↔	Offene Biopsie am Thymus	32.42.22↔	Lbkt an d L, offn chr, m rdk Lymphkt, m brnchpl Erw
07.16.99↔	Biopsie am Thymus, sonstige	32.42.23↔	Lbkt an d L, offn chr, m rdk Lymphkt, m angiopl Erw
07.80↔	Thymektomie, n.n.bez.	32.42.24↔	Lbkt an d L, offn chr, m rdk Lymphkt, m brnchpl u angiopl Erw
07.81↔	Sonstige partielle Exzision am Thymus	32.42.29↔	Lobekt an d Lu, offen chir, m radik Lymphekt, sonstige
07.82↔	Sonstige totale Exzision des Thymus	32.42.30↔	Lobektomie an der Lunge, erweitert
07.83↔	Thorakoskopische partielle Exzision am Thymus	32.42.40↔	Lobektomie an der Lunge, Bilobektomie, n.n.bez.
07.84↔	Thorakoskopische totale Exzision des Thymus	32.42.41↔	Lobekt an d Lu, Bilobekt, ohne bronchopl o angiopl Erw
07.91↔	Exploration im Gebiet des Thymus	32.42.42↔	Lobektomie an d Lunge, Bilobekt, mit bronchopl Erw
07.92↔	Sonstige Inzision am Thymus	32.42.43↔	Lobektomie an d Lunge, Bilobekt, mit angiopl Erw
07.93↔	Plastische Rekonstruktion am Thymus	32.42.44↔	Lobekt an d Lu, Bilobekt, m bronchopl und angiopl Erw
07.95↔	Thorakoskopische Inzision am Thymus	32.42.49↔	Lobektomie an der Lunge, Bilobektomie, sonstige
07.98↔	Sonstige und Ni näh bez thorakoskopische Op a Thymus	32.42.99↔	Lobektomie an der Lunge, offen chirurgisch, sonstige
07.99↔	Sonst und nicht näher bezeichnete Operationen am Thymus	32.49↔	Sonstige Lobektomie an der Lunge
31.73↔	Verschluss einer anderen trachealen Fistel	32.50↔	Thorakoskopische Pneumonektomie
32.09.00↔	So Lok Exz o Destr von Läs o Gew an e Bronch, n.n.bez.	32.59↔	Exzision der Lunge, n.n.bez.
32.09.10↔	So Lok Exz o Destr v Läs o Gew an e Bronch, d Thorakot	32.9↔	Sonstige Exzision an der Lunge
32.09.20↔	S Lk Exz o Dstr v Läs o Gw an e Brnch, d Thrkskpie	33.0↔	Inzision an einem Bronchus
32.09.99↔	So Lok Exz o Destr von Läs o Gew an e Bronch, so	33.1↔	Inzision an der Lunge
32.1x.00↔	Sonstige Exzision an einem Bronchus, n.n.bez.	33.20↔	Thorakoskopische Lungenbiopsie
32.1x.10↔	Sonst Exzision an einem Bronchus, Bifurkationsresektion	33.25↔	Offene Bronchusbiopsie
32.1x.20↔	So Exz an e Bronch, Rev e Bronchusstumpfsuffizien	33.28↔	Offene Lungenbiopsie
32.1x.99↔	Sonstige Exzision an einem Bronchus, sonstige	33.34.00↔	Thorakoplastik, n.n.bez.
32.20↔	Thorakoskop Exzision von Läsion oder Gewebe an der Lunge	33.34.10↔	Thorakoplastik, partiell
32.21↔	Pliikatur einer Emphysemlase	33.34.20↔	Thorakoplastik, komplett
32.22↔	Chirurgische Lungenvolumenreduktion	33.34.99↔	Thorakoplastik, sonstige
32.23↔	Offene Exzision von Läsion oder Gewebe an der Lunge	33.39↔	Sonstiger chirurgischer Lungenkollaps
32.24↔	Perkutane Exzision von Läsion oder Gewebe an der Lunge	33.41↔	Naht eines Bronchusrisses
32.25↔	Thorakoskop Ablation von Läsion oder Gewebe an der Lunge	33.42↔	Verschluss einer Bronchusfistel
32.26↔	Sonstige und ni näh bez Exz von Läs oder Gew an d Lu	33.43↔	Verschluss einer Lungenverletzung
32.29↔	Sonstige Lok Exz oder Destr von Läs oder Gew an d Lu	33.92↔	Ligatur eines Bronchus
32.30↔	Thorakoskopische Segmentresektion der Lunge	33.98↔	Sonstige Operationen an einem Bronchus
32.39↔	Sonst und nicht näher bez Segmentresektion der Lunge	33.99↔	Sonstige Operationen an der Lunge
32.41.00↔	Thorakoskopische Lobektomie an der Lunge, n.n.bez.	34.02↔	Probethorakotomie
32.41.10↔	Lbkt an d L, thrksk, oh Ang e rd Lymphkt, n.n.bz.	34.27.00↔	Biopsie am Zwerchfell, n.n.bez.
32.41.11↔	Lbkt an d L, thrksk, oh Ang rd Lymphkt, oh brnchpl o angiopl Erw	34.27.20↔	Offene Biopsie am Zwerchfell
32.41.12↔	Lbkt an d L, thrksk, oh Ang e rd Lymphkt, m brnchpl Erw	34.27.99↔	Biopsie am Zwerchfell, sonstige
32.41.13↔	Lbkt an d L, thrksk, oh Ang e rd Lymphkt, m angiopl Erw	34.3x.00↔	Exz oder Destr von Läs oder Gew d Mdst, n.n.bez.
32.41.14↔	Lbkt an d L, thrksk, oh Ang rd Lymphkt, m brnchpl u angiopl Erw	34.3x.10↔	Exzision von Läsion oder Gewebe des Mediastinums
32.41.19↔	Lobekt an d Lu, thoraxsk, oh Ang e rad Lymphekt, so	34.3x.20↔	Resektion von Läsion oder Gewebe des Mediastinums, n.n.bez.
32.41.20↔	Lobekt an d Lu, thoraxsk, m radik Lymphekt, n.n.bez.	34.3x.21↔	Res von Läs o Gew d Mdst, oh Res an mediast Organen
32.42.00↔	Lobektomie an der Lunge, offen chirurgisch, n.n.bez.	34.3x.22↔	Rs v Läs o Gw d Mdst, m Lngnrs o Brstwndteilsktion
32.42.10↔	Lbkt an d L, offn chr, oh Ang e rd Lymphkt, n.n.bz.	34.3x.23↔	Resektion von Läs o Gew d Mdst, m Perikardtres
32.42.11↔	Lbkt an d L, offn chr, oh Ang rd Lymphkt, oh brnchpl o angiopl Erw	34.3x.24↔	Resektion von Läs o Gew d Mdst, m prothetischem GefErs
32.42.12↔	Lbkt an d L, offn chr, oh Ang e rd Lymphkt, m brnchpl Erw	34.3x.25↔	Resektion von Läs o Gew d Mdst, m Lungenres und GefErs
32.42.13↔	Lbkt an d L, offn chr, oh Ang e rd Lymphkt, m angiopl Erw	34.3x.26↔	Res von Läs o Gew d Mdst, m Lungenres und Perikardtres
32.42.14↔	Lbkt an d L, offn chr, oh Ang rd Lymphkt, m brnchpl u angiopl Erw	34.3x.27↔	Res von Läs o Gew d Mdst, m Perikardtres und GefErs
32.42.19↔	Lobekt an d Lu, offen chir, oh Ang e rad Lymphekt, so	34.3x.28↔	Rs v Läs o Gw d Mdst, m Lngn u Prkrdrts u GfErs
32.42.20↔	Lobekt an d Lu, offen chir, m radik Lymphekt, n.n.bez.	34.3x.29↔	Resektion von Läsion oder Gewebe des Mediastinums, sonst

34.3x.30↔	Destruktion von Läsion oder Gewebe des Mediastinums	37.31.00↔	Perikardektomie, n.n.bez.
34.3x.99↔	Exz oder Destr von Läs oder Gew d Mdst, sonstige	37.31.10↔	Perikardektomie, partiell
34.4x.00↔	Exzision oder Destr einer Läsion an d Bruw, n.n.bez.	37.31.20↔	Perikardektomie, total
34.4x.10↔	Exzision einer Läsion an der Brustwand	37.31.30↔	Adhäsiolyse am Perikard
34.4x.20↔	Teilresektion einer Läsion an der Brustwand, n.n.bez.	37.31.99↔	Perikardektomie, sonstige
34.4x.21↔	Teilresektion e Läsion an der Brustwand, ohne Rekonstruktion	37.41↔	Implant von prothetischem herzunterst System a Herz
34.4x.22↔	Teilresektion e Läsion an der Brustwand, mit Rekonstruktion	37.62↔	Einsetzen von nicht-implantierbarem herzunterstütz System
34.4x.30↔	Rs e Läs an d Brw, kompltt Rs d Strnms, n.n.bz.	37.65.00↔	Implant von äusserlichem herzunterst System, n.n.bez.
34.4x.31↔	Res e Läs an d Bruw, komplette Res d Sternums, oh Reko	37.65.10↔	Implnt(ffn chr)je extrk Pmp(z.B. Kreislp o Zntprmp),nnbz
34.4x.32↔	Res e Läs an d Bruw, komplette Res d Sternums, m Reko	37.65.11↔	Imp(ffn chr)je extrk Pmp(z.B. Kreislp o Zntprmp),unvntr
34.4x.40↔	Destruktion einer Läsion an der Brustwand	37.65.12↔	Implnt(ffn chr)je extrk Pmp(z.B. Kreislp o Zntprmp),bv
34.4x.99↔	Exzision oder Destr einer Läsion an d Bruw, sonstige	37.65.19↔	Implnt(ffn chr)je extrk Pmp(z.B. Kreislp o Zntprmp),so
34.51↔	Dekortikation der Lunge	37.65.20↔	Implant (offen chir) e parakorporalen Pumpe, n.n.bez.
34.52↔	Thorakoskopische Dekortikation der Lunge	37.65.21↔	Implant (offen chir) e parak Pumpe, univentrikulär
34.59.00↔	Sonstige Exzision an der Pleura, n.n.bez.	37.65.22↔	Implantation (offen chir) e parakorporalen Pumpe, biv
34.59.10↔	Sonst Exzision an der Pleura, thorakoskopische Pleurektomie	37.65.29↔	Implant (offen chir) e parakorporalen Pumpe, sonstige
34.59.20↔	Sonst Exzision an der Pleura, offen chirurgische Pleurektomie	37.65.50↔	Dauer d Beh m e univentr extrak Pumpe, n.n.bez.
34.59.99↔	Sonstige Exzision an der Pleura, sonstige	37.65.51↔	Dauer d Bh m e unvntr extrk Pmp: wng als 48 Std
34.6x.00↔	Pleurodese, n.n.bez.	37.65.52↔	Dauer d Bh m e unvntr extrk Pmp: 48 bs unt 96 Std
34.6x.11↔	Pleurodese, offen chirurgisch, ohne Dekortikation	37.65.53↔	Dauer d Beh m e univentr extrak Pumpe: 96 Std u läng
34.6x.12↔	Pleurodese, offen chirurgisch, mit Dekortikation	37.65.60↔	Dauer d Beh mit e biv extrakorporalen Pumpe, n.n.bez.
34.6x.19↔	Pleurodese, offen chirurgisch, sonstige	37.65.61↔	Dauer d Beh m e biv extrak Pumpe: weniger als 48 Std
34.6x.20↔	Pleurodese, thorakoskopisch, n.n.bez.	37.65.62↔	Dauer d Beh m e biv extrak Pumpe: 48 bis unter 96 Std
34.6x.21↔	Pleurodese, thorakoskopisch, ohne Dekortikation	37.65.69↔	Dauer d Beh mit e biv extrak Pumpe: mehr Stunden
34.6x.22↔	Pleurodese, thorakoskopisch, mit Dekortikation	37.65.99↔	Implant von äusserlichem herzunterst System, sonstige
34.6x.29↔	Pleurodese, thorakoskopisch, sonstige	37.67↔	Implantation eines herzmuskelstimulierenden Systems
34.6x.99↔	Pleurodese, sonstige	37.91↔	Offene Herzmassage
34.71↔	Naht einer Brustwandverletzung	37.99.00↔	Sonstige Operationen an Herz und Perikard, n.n.bez.
34.72↔	Verschluss einer Thorakostomie	37.99.10↔	Intramyokardiale Stammzelltherapie, n.n.bez.
34.73↔	Verschluss anderer Thoraxfisteln	37.99.11↔	Intramyok Stammzth oh Anr v Stammzfrakt o kult Verm
34.74↔	Korrektur einer Brustwanddeformität	37.99.12↔	Intramyok Stammzth m Anr v Stammzfrakt o kult Verm
34.79.00↔	Sonst plastische Rekonstruktion an der Brustwand, n.n.bez.	37.99.19↔	Intramyokardiale Stammzelltherapie, sonstige
34.79.10↔	S Plst Rk an d Brw, sk Vrschl e Thrkt, n.n.bz.	37.99.20↔	Operationen bei kongenitalen Anomalien des Herzens, n.n.bez.
34.79.11↔	S Plst Rk an d Brw, sk Vrschl e Thrkt, d Drht	37.99.29↔	Operationen bei kongenitalen Anomalien des Herzens, sonst
34.79.12↔	So Plast Reko an d Bruw, sek Vrschl e Thorakot, d Pl	37.99.30↔	Ligatur eines Herzohres
34.79.19↔	So Plast Reko an d Bruw, sek Verschluss e Thorakot, so	37.99.80↔	Reoperation an Herz und Perikard
34.79.20↔	So Plast Reko an d Bruw, Stab, offen chir, n.n.bez.	37.99.99↔	Sonstige Operationen an Herz und Perikard, sonstige
34.79.21↔	So Plast Reko an d Bruw, Stab, offen chir, d Draht	38.04.00↔	Inzision der Aorta, n.n.bez.
34.79.22↔	So Plast Reko an d Bruw, Stab, offen chir, d Pl	38.04.10↔	Inzision von Aorta ascendens und Aortenbogen
34.79.29↔	So Plast Reko an d Bruw, Stab, offen chir, so	38.04.20↔	Inzision der Aorta descendens
34.79.30↔	S Plst Rk an d Brw, off Rp e Strmmfrktr, n.n.bz.	38.04.30↔	Inzision der Aorta abdominalis
34.79.31↔	S Plst Rk an d Brw, off Rp e Strmmfrktr, d Drht	38.04.99↔	Inzision der Aorta, sonstige
34.79.32↔	S Plst Rk an d Brw, off Rp e Strmmfrktr, d Pl	38.05.00↔	Inzision von anderen thorakalen Gefässen, n.n.bez.
34.79.39↔	So Plast Reko an d Bruw, off Rep e Sternumfraktur, So	38.05.10↔	Inzision von anderen thorakalen Arterien
34.79.40↔	So Plast Reko an d Bruw, Knochenplastik und Knochtx	38.05.20↔	Inzision von thorakalen Venen, n.n.bez.
34.79.99↔	Sonst plastische Rekonstruktion an der Brustwand, sonst	38.05.21↔	Inzision von thorakalen tiefen Venen
34.81↔	Exzision von Läsion oder Gewebe am Zwerchfell	38.05.29↔	Inzision von thorakalen Venen, sonstige
34.82↔	Naht eines Zwerchfellrisses	38.05.99↔	Inzision von anderen thorakalen Gefässen, sonstige
34.83↔	Verschluss einer Zwerchfellfistel	38.07.00↔	Inzision von abdominalen Venen, n.n.bez.
34.84↔	Sonstige plastische Rekonstruktion am Zwerchfell	38.07.10↔	Inzision von tiefen abdominalen Venen, n.n.bez.
35.95.00↔	Revision einer Korrekturoperation am Herzen, n.n.bez.	38.07.11↔	Inzision der V. cava inferior
35.95.10↔	Prothesenrefixation eines Herzklappenersatzes, n.n.bez.	38.07.12↔	Inzision der V. iliaca
35.95.11↔	Prothesenrefixation eines Aortenklappenersatzes	38.07.19↔	Inzision von tiefen abdominalen Venen, sonstige
35.95.12↔	Prothesenrefixation eines Mitralklappenersatzes	38.07.99↔	Inzision von abdominalen Venen, sonstige
35.95.13↔	Prothesenrefixation eines Pulmonalklappenersatzes	38.15.00↔	Endarterektomie der anderen thorakalen Gefässe, n.n.bez.
35.95.14↔	Prothesenrefixation eines Trikuspidalklappenersatzes	38.15.10↔	Endarterektomie der A. subclavia
35.95.19↔	Prothesenrefixation eines Herzklappenersatzes, sonstige	38.15.20↔	Endarterektomie des Truncus brachiocephalicus
35.95.99↔	Revision einer Korrekturoperation am Herzen, sonstige	38.15.30↔	Endarterektomie der A. pulmonalis
36.31↔	Transmyokardiale Revaskularisation am offenen Thorax	38.15.40↔	Endarterektomie der V. pulmonalis
36.32↔	Sonstige transmyokardiale Revaskularisation	38.15.99↔	Endarterektomie der anderen thorakalen Gefässe, sonst
36.33↔	Endoskopische transmyokardiale Revaskularisation	38.34.00↔	Resektion der Aorta mit Anastomose, n.n.bez.
36.34↔	Perkutane transmyokardiale Revaskularisation	38.34.10↔	Resektion d Aort ascendens und d Aortenbogens m Anast
37.12↔	Perikardiectomie	38.34.20↔	Resektion der Aorta descendens mit Anastomose
37.24.00↔	Perikardbiopsie, n.n.bez.	38.34.30↔	Resektion der Aorta abdominalis mit Anastomose
37.24.20↔	Offene Perikardbiopsie	38.34.99↔	Resektion der Aorta mit Anastomose, sonstige
37.24.99↔	Perikardbiopsie, sonstige	38.35.00↔	Resektion von thorakalen Gefässen mit Anastomose, n.n.bez.
37.25.00↔	Herzbiopsie, n.n.bez.	38.35.10↔	Resektion von thorakalen Arterien mit Anastomose, n.n.bez.
37.25.20↔	Transvasale Biop des Endokards, Myokards u Endomyokards	38.35.11↔	Resektion der A. subclavia mit Anastomose
37.25.30↔	Herzbiopsie, offen	38.35.12↔	Resektion des Truncus brachiocephalicus mit Anastomose
37.25.99↔	Herzbiopsie, sonstige	38.35.13↔	Resektion der A. pulmonalis mit Anastomose

38.35.19↔	Resektion von thorakalen Arterien mit Anastomose, sonst	39.31.10↔	Naht einer Arterie an Kopf und Hals, n.n.bez.
38.35.20↔	Resektion von thorakalen Venen mit Anastomose, n.n.bez.	39.31.11↔	Naht einer intrakraniellen Arterie
38.35.21↔	Resektion der V. pulmonalis mit Anastomose	39.31.19↔	Naht einer Arterie an Kopf und Hals, sonstige
38.35.22↔	Resektion der V. subclavia mit Anastomose	39.31.20↔	Naht einer Arterie des Oberarms, n.n.bez.
38.35.23↔	Resektion der V. cava superior mit Anastomose	39.31.21↔	Naht der A. axillaris
38.35.28↔	Res von thorakalen von sonstigen tiefen Venen m Anast	39.31.22↔	Naht der A. brachialis
38.35.29↔	Resektion von thorakalen Venen mit Anastomose, sonstige	39.31.29↔	Naht einer Arterie des Oberarms, sonstige
38.35.99↔	Resektion von thorakalen Gefässen mit Anastomose, sonst	39.31.30↔	Naht einer Arterie des Unterarms
38.45.00↔	Resektion von thorakalen Blutgefässen mit Ersatz, n.n.bez.	39.31.40↔	Naht einer Arterie der Hand
38.45.10↔	Resektion der thorakalen Aorta mit Ersatz, n.n.bez.	39.31.50↔	Naht einer Arterie der unteren Extremität
38.45.11↔	Resektion Aorta ascendens od des Aortenbogens mit Ersatz	39.31.60↔	Naht der Aorta, n.n.bez.
38.45.12↔	Resektion der Aorta thoracica mit Ersatz	39.31.61↔	Naht der thorakalen Aorta
38.45.13↔	Resektion der Aorta thoracoabdominalis mit Ersatz	39.31.62↔	Naht der abdominalen Aorta
38.45.14↔	Resektion der thorakalen Aorta und Ersatz mit Hybridprothese	39.31.69↔	Naht der Aorta, sonstige
38.45.19↔	Resektion der thorakalen Aorta mit Ersatz, sonstige	39.31.70↔	Naht von sonstigen thorakalen Arterien, n.n.bez.
38.45.20↔	Resektion sonst thorakaler Arterien mit Ersatz, n.n.bez.	39.31.71↔	Naht der A. pulmonalis
38.45.21↔	Resektion der A. pulmonalis mit Ersatz	39.31.72↔	Naht des Truncus brachiocephalicus
38.45.22↔	Resektion des Truncus brachiocephalicus mit Ersatz	39.31.73↔	Naht der A. subclavia
38.45.29↔	Resektion sonstiger thorakaler Arterien mit Ersatz	39.31.79↔	Naht von thorakalen Arterien, sonstige
38.45.30↔	Resektion thorakaler Venen mit Ersatz, n.n.bez.	39.31.80↔	Naht von abdominalen Arterien, n.n.bez.
38.45.31↔	Resektion der V. cava superior mit Ersatz	39.31.81↔	Naht des Truncus coeliacus
38.45.38↔	Resektion sonstiger tiefer thorakaler Venen mit Ersatz	39.31.82↔	Naht der A. gastrica
38.45.39↔	Resektion thorakaler Venen mit Ersatz, sonstige	39.31.83↔	Naht der A. hepatica
38.45.99↔	Resektion von thorakalen Blutgefässen mit Ersatz, sonst	39.31.84↔	Naht der A. lienalis
38.47.00↔	Resektion von abdominalen Venen mit Ersatz, n.n.bez.	39.31.85↔	Naht der A. renalis
38.47.10↔	Resektion von tiefen abdominalen Venen mit Ersatz, n.n.bez.	39.31.86↔	Naht der A. mesenterialis
38.47.11↔	Resektion der V. cava inferior mit Ersatz	39.31.87↔	Naht der A. lumbalis
38.47.12↔	Resektion der V. iliaca mit Ersatz	39.31.88↔	Naht der A. iliaca
38.47.19↔	Resektion von tiefen abdominalen Venen mit Ersatz, sonst	39.31.89↔	Naht von abdominalen Arterien, sonstige
38.47.99↔	Resektion von abdominalen Venen mit Ersatz, sonstige	39.31.99↔	Naht einer Arterie, sonstige
38.63.00↔	Sonst Exzision von Gefässen der oberen Extremität, n.n.bez.	39.49.00↔	Sonstige Revision nach vaskulärem Eingriff, n.n.bez.
38.63.10↔	Sonst Exzision von Arterien der oberen Extremität, n.n.bez.	39.49.10↔	Revision einer Gefäßanastomose
38.63.11↔	Sonstige Exzision von Arterien der Hand	39.49.20↔	Revision eines vaskulären Implantates
38.63.19↔	Sonst Exzision von Arterien der oberen Extremität, sonst	39.49.21↔	Wechsel eines vaskulären Implantates
38.63.20↔	Sonst Exzision von Venen der oberen Extremität, n.n.bez.	39.49.22↔	Entfernung eines vaskulären Implantates
38.63.21↔	Sonst Exzision von tiefen Venen der oberen Extremität	39.49.30↔	Ersatz eines kardialen Conduit
38.63.29↔	Sonst Exzision von Venen der oberen Extremität, sonst	39.49.99↔	Sonstige Revision nach vaskulärem Eingriff, sonstige
38.63.99↔	Sonst Exzision von Gefässen der oberen Extremität, sonst	39.52.00↔	Sonstige Korrektur eines Aneurysmas, n.n.bez.
38.64.00↔	Sonstige Exzision der Aorta, n.n.bez.	39.52.10↔	So Korre e Aneur von Blutgefässen an Kopf u Ha, n.n.bez.
38.64.10↔	Sonstige Exzision der thorakalen Aorta	39.52.11↔	Sonstige Korrektur e Aneur von intrakr Blutgefässen
38.64.20↔	Sonstige Exzision der Aorta abdominalis	39.52.19↔	So Korre e Aneur von Blutgefässen an Kopf und Ha, so
38.64.99↔	Sonstige Exzision der Aorta, sonstige	39.52.20↔	Sonstige Korrektur eines Aneurysmas der Aorta, n.n.bez.
38.65.00↔	Sonstige Exzision von thorakalen Gefässen, n.n.bez.	39.52.21↔	S offn Chr Krr Aneur d Art ascndns,d Artbnbgs u d thr Art
38.65.10↔	Sonstige Exzision von thorakalen Arterien	39.52.22↔	Sonstige offen Chir Korrektur eines Aneur der Aort abd
38.65.20↔	Sonstige Exzision von thorakalen Venen, n.n.bez.	39.52.29↔	Sonstige Korrektur eines Aneurysmas der Aorta, sonstige
38.65.21↔	Sonstige Exzision der V. cava superior	39.52.99↔	Sonstige Korrektur eines Aneurysmas, sonstige
38.65.22↔	Sonstige Exzision von sonstigen tiefen thorakalen Venen	39.54.00↔	Re-entry Operation, n.n.bez.
38.65.29↔	Sonstige Exzision von thorakalen Venen, sonstige	39.54.10↔	Re-entry Operation, thorakale Aorta
38.65.99↔	Sonstige Exzision von thorakalen Gefässen, sonstige	39.54.20↔	Re-entry Operation, Aorta abdominalis
38.84.00↔	Sonstiger chirurgischer Verschluss der Aorta, n.n.bez.	39.54.99↔	Re-entry Operation, sonstige
38.84.10↔	Sonstiger chirurgischer Verschluss der thorakalen Aorta	39.59.00↔	Sonst plastische Rekonstruktion eines Gefässes, n.n.bez.
38.84.20↔	Sonstr chirurgischer Verschluss der Aorta abdominalis	39.59.10↔	Transposition von Arterien, n.n.bez.
38.84.99↔	Sonstiger chirurgischer Verschluss der Aorta, sonstige	39.59.11↔	Transposition der extrakraniellen A. vertebralis
38.85.00↔	So chir Verschluss von and thorakalen Gef, n.n.bez.	39.59.12↔	Transposition von sonstigen extrk Aa an Kopf und Hals
38.85.10↔	So chir Verschluss von and thorakalen Aa, n.n.bez.	39.59.13↔	Transposition von Arterien der oberen Extremität
38.85.11↔	Sonstiger chirurgischer Verschluss der A. subclavia	39.59.14↔	Transposition von thorakalen Arterien
38.85.12↔	Sonstiger chirurgischer Verschluss der A. pulmonalis	39.59.15↔	Transposition der A. gastrica, A. hepatica und A. lienalis
38.85.13↔	Sonstr chirurgischer Verschluss des Truncus brachiocephalicus	39.59.16↔	Transposition der A. renalis
38.85.19↔	So chir Verschluss von and thorakalen Aa, sonstige	39.59.17↔	Transposition der A. mesenterica
38.85.20↔	So chir Verschluss von thorakalen Venen, n.n.bez.	39.59.18↔	Transposition sonstiger viszeraler Arterien
38.85.21↔	Sonstiger chirurgischer Verschluss der V. cava superior	39.59.19↔	Transposition der A. iliaca
38.85.22↔	Sonstiger chirurgischer Verschluss der V. pulmonalis	39.59.20↔	Transposition von sonstigen abdominalen Arterien
38.85.23↔	Sonstiger chirurgischer Verschluss der V. subclavia	39.59.21↔	Transposition von Arterien der unteren Extremität
38.85.28↔	So chir Verschluss von sonst tiefen thorakalen Venen	39.59.29↔	Transposition von Arterien, sonstige
38.85.29↔	So chir Verschluss von thorakalen Venen, sonstige	39.59.30↔	Sonstige Plast Reko von Gef an Kopf und Ha, n.n.bez.
38.85.99↔	So chir Verschluss von and thorakalen Gef, sonstige	39.59.31↔	Sonstige plastische Rekonstruktion e intrakr Gefässes
39.21.00↔	Anastomose von der V. cava zur A. pulmonalis, n.n.bez.	39.59.32↔	Sonstige Plast Rekonstruktion d extrk A. vertebralis
39.21.10↔	GlennOp an e funktionell/morphologisch univentr Herz	39.59.33↔	So Plast Reko von extrk Aa an Kopf und Ha, so
39.21.99↔	Anastomose von der V. cava zur A. pulmonalis, sonstige	39.59.34↔	Sonstige plastische Rekonstruktion der V. jugularis
39.31.00↔	Naht einer Arterie, n.n.bez.	39.59.39↔	Sonstige Plast Reko von Gef an Kopf und Ha, sonstige

39.59.40↔	Sonstige Plast Reko von Gef d ob Extrem, n.n.bez.	40.51.10↔	Radikale Exz von axillären Lk als selbständiger Eingr
39.59.41↔	Sonstige plastische Rekonstruktion von Aa d ob Extrem	40.51.11↔	Radikale Exz von axillären Lk i Rahmen e and Eingr
39.59.42↔	S Plast Rk d V. sbcl, V. axill u V. brchioplic	40.51.99↔	Radikale Exzision von axillären Lymphknoten, sonstige
39.59.48↔	So Plast Reko von sonstigen tiefen Venen d ob Extrem	40.52.00↔	Radikale Exzision von periaortalen Lymphknoten, n.n.bez.
39.59.49↔	Sonstige Plast Reko von Gef d ob Extrem, sonstige	40.52.10↔	Rd Exz v rtrprtn(praort,prk)u plvnn Lk als slbst Engr
39.59.50↔	Sonstige Plast Reko von thorakalen Gef, n.n.bez.	40.52.11↔	Rd Exz v rtrprtn(praort,prk)u plvnn Lk i Rhmn e and Engr
39.59.51↔	Sonstige plastische Rekonstruktion der thorakalen Aorta	40.52.99↔	Radikale Exzision von periaortalen Lymphknoten, sonst
39.59.52↔	Sonstige plastische Rekonstruktion der A. pulmonalis	40.53.00↔	Radikale Exzision von iliakalen Lymphknoten, n.n.bez.
39.59.53↔	Sonstige Plast Reko von thorakalen Aa, sonstige	40.53.10↔	Radikale Exz von iliakalen Lk als selbständiger Eingr
39.59.54↔	Sonstige plastische Rekonstruktion der V. pulmonalis	40.53.11↔	Radikale Exz von iliakalen Lk i Rahmen e and Eingr
39.59.55↔	Sonstige Plast Rekonstruktion der V. cava superior	40.53.99↔	Radikale Exzision von iliakalen Lymphknoten, sonstige
39.59.59↔	Sonstige Plast Reko von thorakalen Gef, sonstige	40.59.00↔	Radikale Exzision anderer Lymphknoten, n.n.bez.
39.59.60↔	Sonstige Plast Rekonstruktion von abd Aa, n.n.bez.	40.59.10↔	Radikale Exz and Lk als selbständiger Eingr, n.n.bez.
39.59.61↔	Sonst plastische Rekonstruktion der abdominalen Aorta	40.59.11↔	Radikale Exz mediastinaler Lk als selbständiger Eingr
39.59.62↔	Sonst plastische Rekonstruktion des Truncus coeliacus	40.59.12↔	Rad Exz peribronchialer Lk als selbständiger Eingr
39.59.63↔	Sonstige plastische Rekonstruktion der A. gastrica	40.59.19↔	Radikale Exz and Lk als selbständiger Eingr, sonstige
39.59.64↔	Sonstige plastische Rekonstruktion A. hepatica	40.59.20↔	Radikale Exz and Lk i Rahmen e and Eingr, n.n.bez.
39.59.65↔	Sonstige plastische Rekonstruktion der A. lienalis	40.59.21↔	Radikale Exz mediastinaler Lk i Rahmen e and Eingr
39.59.66↔	Sonstige plastische Rekonstruktion der A. renalis	40.59.22↔	Radikale Exz peribronchialer Lk i Rahmen e and Eingr
39.59.67↔	Sonstige plastische Rekonstruktion der A. mesenterica	40.59.29↔	Radikale Exz and Lk i Rahmen e and Eingr, sonstige
39.59.68↔	Sonstige plastische Rekonstruktion der A. iliaca	40.59.99↔	Radikale Exzision anderer Lymphknoten, sonstige
39.59.69↔	Sonstige Plast Rekonstruktion von abd Aa, sonstige	40.62↔	Fistulierung des Ductus thoracicus
39.59.70↔	Sonstige Plast Rekonstruktion von abd Venen, n.n.bez.	40.63↔	Verschluss einer Fistel des Ductus thoracicus
39.59.71↔	Sonstige plastische Rekonstruktion der V. cava inferior	40.64↔	Ligatur des Ductus thoracicus
39.59.72↔	Sonstige plastische Rekonstruktion der V. iliaca	40.69↔	Sonstige Operationen am Ductus thoracicus
39.59.79↔	Sonstige Plast Rekonstruktion von abd Venen, sonstige	42.51.00↔	Intrathorakale Ösophagoösophagostomie, n.n.bez.
39.59.80↔	Sonstige Plast Reko von Gef d unteren Extrem, n.n.bez.	42.51.10↔	Intrthr Ösophst,Rk d Ösophpas b Atrsie u Vers kng ösoph Fstl
39.59.81↔	Sonstige Plast Rekonstruktion von Aa d unteren Extrem	42.51.99↔	Intrathorakale Ösophagoösophagostomie, sonstige
39.59.82↔	Sonstige plastische Rekonstruktion der V. femoralis	42.82↔	Naht einer Ösophagus-Verletzung
39.59.83↔	Sonstige plastische Rekonstruktion der V. poplitea	42.83↔	Verschluss einer Ösophagostomie
39.59.88↔	So Plast Reko von sonst tiefen Venen d unteren Extrem	42.89↔	Sonstige Rekonstruktion am Ösophagus
39.59.89↔	Sonstige Plast Reko von Gef d unteren Extrem, sonstige	53.7↔	Operation einer Zwerchfellhernie, abdominaler Zugang
39.59.90↔	Sonstige Plast Reko e Gefässes, Venenklappenplastik	53.80↔	Op e Zwerchfellhernie d thorakalen Zugang, n.n.bez.
39.59.99↔	Sonst plastische Rekonstruktion eines Gefässes, sonst	53.81↔	Plikatur des Zwerchfells
40.22.00↔	Exzision eines mamma-aria-interna Lymphknotens, n.n.bez.	53.82↔	Operation einer parasternalen Hernie
40.22.10↔	Exzision e mamma-aria-interna Lymphknotens, thorakoskop	77.91.11↔	Totale Resektion einer Rippe
40.22.20↔	Exzision e mamma-aria-interna Lymphknotens, offen chirurgisch	77.91.12↔	Totale Resektion einer Halsrippe
40.22.99↔	Exzision eines mamma-aria-interna Lymphknotens, sonstige	77.91.13↔	Totale Resektion des Sternums
40.51.00↔	Radikale Exzision von axillären Lymphknoten, n.n.bez.		

Prozedur E08-3

92.21.00↔	Oberflächenstrahlentherapie: n.n.bez.	92.24.24↔	Tlrdth m Pht, Lnbsch, intmd Rdiost: Oh bildgst Enst
92.21.01↔	Oberflächenstrahlentherapie: Bis zu 2 Bestrahlungsfeldern	92.24.30↔	Tlrdth m Pht: hchkmplx Rdiost m spezialisiertr Assrtng
92.21.02↔	Oberflächenstrahlentherapie: Mehr als 2 Bestrahlungsfelder	92.25.00↔	Teleradioth mit Elektronen, Linearbeschleuniger, n.n.bez.
92.22.00↔	Orthovstrth: n.n.bez. Orthovstrth: n.n.bez.	92.25.01↔	Teleradth m Elekt, Linbesch, Großfeldbestrahlung
92.22.01↔	Orthovoltstrahlentherapie: Bis zu 2 Bestrahlungsfeldern	92.25.02↔	Teleradth m Elekt, Linbesch, Halbkörperbestrahlung
92.22.02↔	Orthovoltstrahlentherapie: Mehr als 2 Bestrahlungsfelder	92.25.03↔	Teleradth m Elekt, Linbesch, Ganzkörperbestrahlung
92.22.11↔	Intraoperative Röntgenstrahlentherapie, bis 300 kV	92.25.04↔	Teleradiotherapie m Elekt, Linbesch, Intraop Strahlth
92.22.12↔	Intraoperative Röntgenstrahlentherapie, 300 kV - < 1 MV	92.25.09↔	Teleradiotherapie mit Elektronen, Linearbeschleuniger, sonst
92.22.19↔	Intraoperative Röntgenstrahlentherapie, sonstige	92.25.11↔	Teleradiotherapie m Elekt, Linbesch, m bildgst Enst
92.23.00↔	Hochvoltstrahlentherapie, n.n.bez.	92.25.12↔	Tlrdth m Elkt, Lnbsch, bs z 2 Bstrf, m bildgst Enst
92.23.01↔	Telekobaltgerät bis zu 2 Bestrahlungsfelder	92.25.13↔	Tlrdth m Elkt, Lnbsch, mhr als 2 Bstrf, m bildgst Enst
92.23.02↔	Telekobaltgerät 3 bis 4 Bestrahlungsfelder	92.25.14↔	Tlrdth m Elkt, Lnbsch, 3Dgpl Bstr, m bildgst Enst
92.23.03↔	Telekobaltgerät mehr als 4 Bestf oder 3Dgepl Bestr	92.25.15↔	Tlrdth m Elkt, Lnbsch, intmd Rdiost, m bildgst Enst
92.23.08↔	Hochvoltstrahlentherapie: andere Isotope	92.25.21↔	Tlrdth m Elkt, Lnbsch, bs z 2 Bstrf, oh bildgst Enst
92.23.09↔	Telekobaltgerät, Sonstige	92.25.22↔	Tlrdth m Elkt, Lnbsch, mhr als 2 Bstrf, oh bildgst Enst
92.24.00↔	Teleradioth mit Photonen, Linearbeschleuniger, n.n.bez.	92.25.23↔	Tlrdth m Elkt, Lnbsch, 3Dgpl Bstr, oh bildgst Enst
92.24.01↔	Teleradth m Phot, Linbesch, Großfeldbestrahlung	92.25.24↔	Tlrdth m Elkt, Lnbsch, intmd Rdiost, oh bildgst Enst
92.24.02↔	Teleradth m Phot, Linbesch, Halbkörperbestrahlung	92.26.00↔	Teleradiotherapie mit anderen Partikelstrahlen, n.n.bez.
92.24.03↔	Teleradth m Phot, Linbesch, Ganzkörperbestrahlung	92.26.10↔	Protonentherapie, bis zu 2 Bestf, oh bildgst Einst
92.24.04↔	Teleradiotherapie m Phot, Linbesch, Intraop Strahlth	92.26.11↔	Protonentherapie, bis zu 2 Bestf, mit bildgst Einst
92.24.09↔	Teleradiotherapie mit Photonen, Linearbeschleuniger, sonst	92.26.20↔	Prtntnrthpie, mhr als 2 Bstrf, oh bildgst Enst
92.24.11↔	Tlrdth m Pht, Lnbsch, bs z 2 Bstrf: M bildgst Enst	92.26.21↔	Prtntnrthpie, mhr als 2 Bstrf, m bildgst Enst
92.24.12↔	Tlrdth m Pht, Lnbsch, mhr als 2 Bstrf: M bildgst Enst	92.26.99↔	Teleradiotherapie mit anderen Partikelstrahlen, sonst
92.24.13↔	Tlrdth m Pht, Lnbsch, 3Dgpl Bstr: M bildgst Enst	92.27.00↔	Imp/Eins radak Elm (Brchyth m umschl Rdion), Körperb, S o nnbz
92.24.14↔	Tlrdth m Pht, Lnbsch, intmd Rdiost: M bildgst Enst	92.27.10↔	Imp/Eins radak Elm (Brchyth m umschl Rdion), w Geschl, nnbz
92.24.21↔	Tlrdth m Pht, Lnbsch, bs z 2 Bstrf: Oh bildgst Enst	92.27.11↔	Imp o Eins rdioakt Elm (Brchyth m umschl Rdion), intraut
92.24.22↔	Tlrdth m Pht, Lnbsch, mhr als 2 Bstrf: Oh bildgst Enst	92.27.12↔	Imp o Eins rdioakt Elm (Brchyth m umschl Rdion), intrvg
92.24.23↔	Tlrdth m Pht, Lnbsch, 3Dgpl Bstr: Oh bildgst Enst	92.27.13↔	Imp/Eins radak Elm (Brchyth m umschl Rdion), intu u intv kmb

92.27.21↔	Imp o Eins rdioakt Elm (Brchyth m umschl Rdion), Körper	92.30.32↔	Stereot Bestr, einzeit: Extrazer, bildgest Einst
92.27.22↔	Imp/Eins radak Elm (Brchyth m umschl Rdion), intrkvär	92.30.99↔	Stereotaktische Bestrahlung, einzeitig, sonstige
92.27.23↔	Imp/Eins radak Elm (Brchyth m umschl Rdion), intrlmnl	92.31.00↔	Radiochirurgie mit Photonen n.n. bez., zerebral
92.27.30↔	Imp o Eins rdioakt Elm (Brchyth m umschl Rdion), Gf nbnz	92.31.10↔	Radiochirurgie mit Photonen n.n. bez., extrazerebral
92.27.31↔	Imp/Eins radak Elm (Brchyth m umschl Rdion), Kmrngfäss	92.32.00↔	Mehrquellige Photon-Radiochirurgie, n.n.bez.
92.27.39↔	Imp o Eins rdioakt Elm (Brchyth m umschl Rdion), so Gf	92.32.01↔	Mehrquellige Photon-Radiochirurgie: Gamma-knife
92.27.40↔	Impl o Eins rdakti Elem(Brachyth m Radionklid), intraop	92.33.00↔	Teilchen-Radiochirurgie, n.n.bez.
92.27.70↔	Radioaktive Moulagen, n.n.bez.	92.33.01↔	And Hochvstrth: Stereot Bestr, einzeit, zerebral
92.27.71↔	Rdioakt Moulgn: Knstr u Appl v obrfl rdioaktvn Moulgn	92.33.11↔	And Hochvstrth: Stereot Bestr, einzeit, Extrazer
92.27.72↔	Rdioakt Moulgn: Knstr u Appl v N auf d Körper vrvw Appl	92.39.01↔	And Hochvstrth, Stereot Bestr, frkt,zereb, n.n.bez.
92.27.73↔	Radioakt Moulagen: Konstr u Appl v Augenapplikatoren	92.39.11↔	And Hchvstrth, Streot Bstr, frkt, Extrzr, n.n.bz.
92.27.79↔	Radioaktive Moulagen, sonstige	92.39.20↔	And Hchvstrth, Streot Bstr, frkt: zrb, intmd Rdioth
92.30.00↔	Stereotaktische Bestrahlung, einzeitig, n.n.bez.	92.39.21↔	And Hchvstrth, Streot Bstr, frkt: zrb, intmd Bgnbstr (IMAT)
92.30.01↔	Stereotaktische Bestrahlung, einzeitig: Zerebral, n.n.bez.	92.39.22↔	And Hchvstrth, Streot Bstr, frkt: zrb, bldgst Enst
92.30.02↔	Stereotaktische Bestrahlung, einzeitig: Extrazerebral, n.n.bez.	92.39.29↔	And Hochvstrth, Stereot Bestr, frakt, zerebral, so
92.30.20↔	Stereot Bestr, einzeit: Zerebral, intmod Radioth	92.39.30↔	And Hchvstrth, Streot Bstr, frkt: Extrzr, intmd Rdioth
92.30.21↔	Streot Bstr, einzeit: Zrb, intmd Bgnbstr (IMAT)	92.39.31↔	And Hchvstrth, Streot Bstr, frkt: Extrzr, intmd Bgnbstr (IMAT)
92.30.22↔	Stereot Bestr, einzeit: Zerebral, bildgest Einst	92.39.32↔	And Hchvstrth, Streot Bstr, frkt: Extrzr, bldgst Enst
92.30.30↔	Stereot Bestr, einzeit: Extrazer, intmod Radioth	92.39.39↔	And Hochvstrth, Stereot Bestr, frakt, Extrazer, so
92.30.31↔	Streot Bstr, einzeit: Extrzr, intmd Bgnbstr (IMAT)	92.41↔	Intraoperative Strahlentherapie mit Elektronen

DRG E40**Krankheiten und Störungen der Atmungsorgane mit Beatmung > 24 Stunden oder ARDS**

Hauptdiagnose in Tabelle E40-1 und Dauer der maschinellen Beatmung > 24 Stunden oder Hauptdiagnose in Tabelle E40-2

DRG E40A**Krankheiten und Störungen der Atmungsorgane mit Beatmung > 24 Stunden, mit äusserst schweren CC oder ARDS, Alter < 16 Jahre oder komplizierende Diagnosen**

(PCCL > 3 oder Hauptdiagnose in Tabelle E40-2) und Alter < 16 Jahre oder Nebendiagnose in Tabelle E40-3

DRG E40B**Krankheiten und Störungen der Atmungsorgane mit Beatmung > 24 Stunden, mit äusserst schweren CC oder ARDS oder Para-/Tetraplegie, Alter > 15 Jahre**

Hauptdiagnose in Tabelle E40-2 oder PCCL > 3 oder Nebendiagnose in Tabelle E40-4

DRG E40C**Krankheiten und Störungen der Atmungsorgane mit Beatmung > 24 Stunden, ohne äusserst schwere CC, ohne ARDS, ohne Para-/Tetraplegie****Hauptdiagnose E40-1**

A06.5	Lungenabszess durch Amöben	A18.8	Tuberkulose sonstiger nbez Organe
A15.0	LuTB, d mikr Unt Sput ges, m/o Nachw d Kult o molbiol Verf	A19.0	Akute Miliartuberkulose einer einzel nbez Lokalisation
A15.1	Lungentuberkulose, nur durch Kultur gesichert	A19.1	Akute Miliartuberkulose mehrerer Lokalisationen
A15.2	Lungentuberkulose, histologisch gesichert	A19.2	Akute Miliartuberkulose, nbez
A15.3	LungenTB, durch so u nbez Untersuchungsverf gesichert	A19.8	Sonstige Miliartuberkulose
A15.4	TB intrathor Lymphknoten, bakt, molbiol od histol gesichert	A19.9	Miliartuberkulose, nbez
A15.5	TB Larynx, Trach u Bronch, bakt, molbiol od histol gesichert	A20.2	Lungenpest
A15.6	Tuberkulöse Pleuritis, bakt, molbiol od histol gesichert	A21.2	Pulmonale Tularämie
A15.7	Primäre TB Atmungsorgane, bakt, molbiol od histol gesichert	A22.1	Lungenmilzbrand
A15.8	Sonst TB Atmungsorgane, bakt, molbiol od histol gesichert	A31.0	Infektion Lunge durch sonstige Mykobakterien
A15.9	Nnbez TB Atmungsorgane, bakt, molekbiol od histol gesich	A37.0	Keuchhusten durch Bordetella pertussis
A16.0	Lungentuberkulose, bakt, molbiol u histol n gesichert	A37.1	Keuchhusten durch Bordetella parapertussis
A16.1	Lungentuberkulose, bakt, molbiol u hist Unt n durchgef	A37.8	Keuchhusten durch sonstige Bordetella-Spezies
A16.2	LungenTB oh Angabe bakt, molekularbiolog od histol Sicher	A37.9	Keuchhusten, nbez
A16.3	TB intrathorak LK oh Ang bakt, molekularbiol od hist Sicher	A42.0	Aktinomykose der Lunge
A16.4	TB Larynx/Trach/Bronch oh Ang bakt, molekbiol od hist Sich	A43.0	Pulmonale Nokardiose
A16.5	Tuberkulöse Pleuritis oh Ang bakt, molekbiol od hist Sich	A48.1	Legionellose mit Pneumonie
A16.7	Prim TB AtmOrg oh Ang bakt, molekularbiol od hist Sich	A48.2	Legionellose ohne Pneumonie [Pontiac-Fieber]
A16.8	Sonst TB AtmOrg oh Ang bakt, molekularbiolog od hist Sich	A70	Infektionen d Chlamydia psittaci
A16.9	Nnbez TB AtmOrg oh Ang bakt, molekbiol od hist Sich	B01.2	Varizellen-Pneumonie
A17.0	Tuberkulöse Meningitis	B05.2	Masern, kompliziert durch Pneumonie
A17.1	Meningeales Tuberkulom	B25.0	Pneumonie durch Zytomegalieviren
A17.8	Sonstige Tuberkulose Nervensystem	B33.0	Pleurodynia epidemica
A17.9	Tuberkulose des Nervensystems, nbez	B37.1	Kandidose der Lunge
A18.2	Tuberkulose peripherer Lymphknoten	B38.0	Akute Kokzidioidomykose Lunge

B38.1	Chronische Kokzidioidomykose der Lunge	E84.80	Zystische Fibrose mit Lungen- und Darm-Manifestation
B38.2	Kokzidioidomykose der Lunge, nnbez	E84.87	Zystische Fibrose mit sonstigen multiplen Manifestationen
B39.0	Akute Histoplasmose Lunge durch Histoplasma capsulatum	E84.88	Zystische Fibrose mit sonstigen Manifestationen
B39.1	Chron Histoplasmose Lunge durch Histoplasma capsulatum	E84.9	Zystische Fibrose, nicht näher bezeichnet
B39.2	Histoplasm Lunge durch Histoplasma capsulatum, nnbez	F45.33	Somatof auton Fktstör, Atmungssyst
B40.0	Akute Blastomykose der Lunge	G47.30	Zentrales Schlafapnoe-Syndrom
B40.1	Chronische Blastomykose der Lunge	G47.31	Obstruktives Schlafapnoe-Syndrom
B40.2	Blastomykose der Lunge, nnbez	G47.32	Schlafbezogenes Hypoventilations-Syndrom
B42.0	Sporotrichose der Lunge	G47.38	Sonstige Schlafapnoe
B44.0	Invasive Aspergillose der Lunge	G47.39	Schlafapnoe, nicht näher bezeichnet
B44.1	Sonstige Aspergillose der Lunge	I26.0	Lungenembolie mit Angabe eines akuten Cor pulmonale
B45.0	Kryptokokkose der Lunge	I26.9	Lungenembolie ohne Angabe eines akuten Cor pulmonale
B46.0	Mukormykose der Lunge	J04.1	Akute Tracheitis
B58.3	Toxoplasmose Lunge	J09	Grippe durch bestimmte nachgewiesene Influenzaviren
B59	Pneumozystose	J10.0	Grippe m Pneumonie, Influenzaviren nachg
B66.4	Paragonimiasis	J11.0	Grippe m Pneumonie, Viren nicht nachgewiesen
B67.1	Echinococc-granul-Inf [zyst Echinokok] Lunge	J12.0	Pneumonie d Adenoviren
B90.9	Folgezustände einer TB der AtmOrgane und einer nnbez TB	J12.1	Pneumonie d Resp-Sync-Vir [RS-V]
C33	Bösartige Neubildung der Trachea	J12.2	Pneumonie d Parainfluenzaviren
C34.0	Bösartige Neubildung: Hauptbronchus	J12.3	Pneumonie durch humanes Metapneumovirus
C34.1	Bösartige Neubildung: Oberlappen (-Bronchus)	J12.8	Pneumonie d sonstige Viren
C34.2	Bösartige Neubildung: Mittellappen (-Bronchus)	J12.9	Viruspneumonie, nnbez
C34.3	Bösartige Neubildung: Unterlappen (-Bronchus)	J13	Pneumonie d Streptococcus pneumoniae
C34.8	BNB: Bronchus u Lunge, mehrere Teilbereiche überlappend	J14	Pneumonie d Haemophilus influenzae
C34.9	BNB: Bronchus oder Lunge, nicht näher bezeichnet	J15.0	Pneumonie d Klebsiella pneumoniae
C38.1	Bösartige Neubildung: Vorderes Mediastinum	J15.1	Pneumonie d Pseudomonas
C38.2	Bösartige Neubildung: Hinteres Mediastinum	J15.2	Pneumonie d Staphylokokken
C38.3	BNB: Mediastinum, Teil nicht näher bezeichnet	J15.3	Pneumonie d Streptokokken Gruppe B
C38.4	Bösartige Neubildung: Pleura	J15.4	Pneumonie d sonstige Streptokokken
C38.8	BNB: Herz, Mediastinum u Pleura, mehr Teilber überlapp	J15.5	Pneumonie d Escherichia coli
C39.8	BNB: AtmOrg u sonst intrathorak Organe, mehr Teilber überl	J15.6	Pneumonie d and aerobe gramnegative Bakterien
C39.9	BNB: Ungenau bezeichnete Lok des Atmungssystems	J15.7	Pneumonie d Mycoplasma pneumoniae
C45.0	Mesotheliom Pleura	J15.8	Sonstige bakterielle Pneumonie
C76.1	BNB ungenau bezeichneter Lokalisationen: Thorax	J15.9	Bakterielle Pneumonie, nnbez
C78.0	Sekundäre bösartige Neubildung der Lunge	J16.0	Pneumonie d Chlamydien
C78.1	Sekundäre bösartige Neubildung des Mediastinums	J16.8	Pneumonie d sonstige nbez Infektionserreger
C78.2	Sekundäre bösartige Neubildung der Pleura	J17.0	Pneumonie b aokl bakteriellen KH
C78.3	Sekundäre BNB sonstiger u nnbez Atmungsorgane	J17.1	Pneumonie b aokl VirusKH
D02.1	Carcinoma in situ Trachea	J17.2	Pneumonie b Mykosen
D02.2	Carcinoma in situ Bronchus Lunge	J17.3	Pneumonie b parasitären KH
D02.3	Carcinoma in situ sonst Teile Atmungssystem	J17.8	Pneumonie b sonst aokl KH
D02.4	Carcinoma in situ Atmungssystem, nnbez	J18.0	Bronchopneumonie, nnbez
D14.2	Gutartige Neubildung Trachea	J18.1	Lobärpneumonie, nnbez
D14.3	Gutartige Neubildung Bronchus u Lunge	J18.2	Hypostatische Pneumonie, nnbez
D14.4	Gutartige Neubildung Atmungssystem, nnbez	J18.8	Sonstige Pneumonie, Erreger nnbez
D15.2	Gutartige Neubildung Mediastinum	J18.9	Pneumonie, nnbez
D15.7	Gutartige Neubildung sonst nbez intrathor Organe	J20.0	Akute Bronchitis d Mycoplasma pneumoniae
D15.9	Gutartige Neubildung Intrathorakales Organ, nnbez	J20.1	Akute Bronchitis d Haemophilus influenzae
D16.70	Gutart Neubildung Rippen	J20.2	Akute Bronchitis d Streptokokken
D16.71	Gutart Neubildung Sternum	J20.3	Akute Bronchitis d Coxsackieviren
D16.72	Gutart Neubildung Klavikula	J20.4	Akute Bronchitis d Parainfluenzaviren
D17.4	Gutart Neubildung Fettgewebe intrathor Organe	J20.5	Akute Bronchitis d Resp-Sync-Vir [RS-V]
D19.0	Gutart Neubildung mesotheliales Gewebe Pleura	J20.6	Akute Bronchitis d Rhinoviren
D38.1	NB unsich/unbek Veralth Trachea Bronch Lunge	J20.7	Akute Bronchitis d ECHO-Viren
D38.2	NB unsich/unbek Verhalt Pleura	J20.8	Akute Bronchitis d sonstige nbez Erreger
D38.3	NB unsich/unbek Verhalt Mediastinum	J20.9	Akute Bronchitis, nnbez
D38.4	NB unsich/unbek Verhalt Thymus	J21.0	Akute Bronchiolitis d Resp-Sync-Vir [RS-V]
D38.5	NB unsich/unbek Verhalt Sonst Atmungsgorg	J21.1	Akute Bronchiolitis durch humanes Metapneumovirus
D38.6	NB unsich/unbek Verhalt Atmungsorgan, nnbez	J21.8	Akute Bronchiolitis d sonstige nbez Erreger
D86.0	Sarkoidose Lunge	J21.9	Akute Bronchiolitis, nnbez
D86.1	Sarkoidose Lymphknoten	J22	Akute Infektion untere Atemwege, nnbez
D86.2	Sarkoidose Lunge m Sarkoidose LK	J40	Bronchitis, nicht als akut oder chronisch bezeichnet
D86.3	Sarkoidose Haut	J41.0	Einfache chronische Bronchitis
D86.8	Sarkoidose an sonst u komb Lok	J41.1	Schleimig-eitrige chronische Bronchitis
D86.9	Sarkoidose, nnbez	J41.8	Mischformen einfach u schleim-eitr chron Bronch
E66.20	Übermaß Adipos m alveolärer Hypoventilat: BMI 30 - < 35	J42	Nnbez chronische Bronchitis
E66.21	Übermaß Adipos m alveolärer Hypoventilat: BMI 35 - < 40	J43.0	McLeod-Syndrom
E66.22	Übermaß Adipos m alveolärer Hypoventilat: BMI 40 u mehr	J43.1	Panlobuläres Emphysem
E66.29	Übermaß Adipositas m alveolärer Hypoventilat: BMI nnbez	J43.2	Zentrilobuläres Emphysem
E84.0	Zystische Fibrose mit Lungenmanifestationen	J43.8	Sonstiges Emphysem

J43.9	Emphysem, nnbez	J70.9	KH Atmungsorgane d nnbez exogene Substanz
J44.00	Chron obstr LuKH m akuter Inf unt Atemw: FEV1 < 35%	J80	Atemnotsyndrom des Erwachsenen [ARDS]
J44.01	Chron obstr LuKH m akut Inf u Atemw: FEV1 >= 35% u < 50%	J82	Eosinophiles Lungeninfiltrat, aonkl
J44.02	Chr obstr LuKH m akut Inf unt Atemw: FEV1 >= 50% u < 70%	J84.0	Alveoläre u parietoalveoläre Krankheitszustände
J44.03	Chron obstr LuKH m akut Inf unt Atemw: FEV1 >= 70%	J84.1	Sonstige interstitielle Lungen-KH m Fibrose
J44.09	Chron obstr LuKH m akuter Inf unt Atemw: FEV1 nnbez	J84.8	Sonstige nbez interstitielle Lungenkrankheiten
J44.10	Chron obstr LuKH m ak Exaz nnbez, FEV1 < 35 %	J84.9	Interstitielle Lungenkrankheit, nnbez
J44.11	Chron obstr LuKH m ak Exaz nnbez, FEV1 >= 35% u < 50%	J85.0	Gangrän u Nekrose Lunge
J44.12	Chr obstr LuKH m akut Exaz nnbez: FEV1 >= 50% u < 70%	J85.1	Abszeß d Lunge m Pneumonie
J44.13	Chron obstr LuKH m akut Exazerb nnbez: FEV1 >= 70%	J85.2	Abszeß d Lunge oh Pneumonie
J44.19	Chron obstr LuKH m akuter Exazerb nnbez: FEV1 nnbez	J85.3	Abszeß d Mediastinums
J44.80	Sonst nbez chron obstruktive LuKH: FEV1 < 35%	J86.0	Pyothorax m Fistel
J44.81	Sonst nbez chron obstruktive LuKH: FEV1 >= 35% u < 50%	J86.9	Pyothorax oh Fistel
J44.82	Sonst nbez chron obstruktive LuKH: FEV1 >= 50 u < 70%	J90	Pleuraerguß, aonkl
J44.83	Sonst nbez chron obstruktive LuKH: FEV1 >= 70%	J91	Pleuraerguß b aonkl KH
J44.89	Sonst nbez chron obstruktive LuKH: FEV1 nnbez	J92.0	Pleuraplaques m Nachweis von Asbest
J44.90	Chron obstruktive LungenKH, nnbez, FEV1 < 35%	J92.9	Pleuraplaques oh Nachweis von Asbest
J44.91	Chron obstruktive LungenKH, nnbez, FEV1 >= 35% u < 50%	J93.0	Spontaner Spannungspneumothorax
J44.92	Chron obstruktive LuKH, nnbez, FEV1 >= 50% u < 70%	J93.1	Sonstiger Spontanpneumothorax
J44.93	Chron obstruktive LuKH, nnbez, FEV1 >= 70%	J93.8	Sonstiger Pneumothorax
J44.99	Chron obstruktive LuKH, nnbez, FEV1 nnbez	J93.9	Pneumothorax, nnbez
J45.0	Vorwiegend allergisches Asthma bronchiale	J94.0	Chylöser (Pleura-) Erguß
J45.1	Nichtallergisches Asthma bronchiale	J94.1	Fibrothorax
J45.8	Mischformen Asthma bronchiale	J94.2	Hämatothorax
J45.9	Asthma bronchiale, nnbez	J94.8	Sonstige nbez Krankheitszustände Pleura
J46	Status asthmaticus	J94.9	Pleurakrankheit, nnbez
J47	Bronchiektasen	J95.0	Funktionsstörung eines Tracheostomas
J60	Kohlenbergerbeiter-Pneumokoniose	J95.1	Akute pulmonale Insuffizienz nach Thorax-OP
J61	Pneumokoniose d Asbest u so anorg Fasern	J95.2	Akut pulmonal Insuff nach n am Thorax vorgenom OP
J62.0	Pneumokoniose d Talkum-Staub	J95.3	Chron pulmonale Insuffizienz nach Operation
J62.8	Pneumokoniose d sonst Quarzstaub	J95.4	Mendelson-Syndrom
J63.0	Aluminose (Lunge)	J95.5	Subglottische Stenose nach med Maßnahmen
J63.1	Bauxitfibröse (Lunge)	J95.80	latrog Pneumothor
J63.2	Berylliose	J95.81	Stenose der Trachea nach medizinischen Maßnahmen
J63.3	Graphitfibröse (Lunge)	J95.88	Sonst KH Atemweg n med Maßn
J63.4	Siderose	J95.9	KH Atemwege nach med Maßnahmen, nnbez
J63.5	Stannose	J96.00	Akut respirat Insuffizienz, aonkl: Typ I [hypoxisch]
J63.8	Pneumokoniose d sonst nbez anorgan Stäube	J96.01	Akut respirat Insuffizienz, aonkl: Typ II [hyperkapnisch]
J64	Nnbez Pneumokoniose	J96.09	Akut respirat Insuffizienz, aonkl: Typ nnbez
J65	Pneumokoniose in Verbindung m Tuberkulose	J96.10	Chron respirat Insuffizienz, aonkl: Typ I [hypoxisch]
J66.0	Byssinose	J96.11	Chron respirat Insuffizienz, aonkl: Typ II [hyperkapnisch]
J66.1	Flachsarbeiter-Krankheit	J96.19	Chron respirat Insuffizienz, aonkl: Typ nnbez
J66.2	Cannabiose	J96.90	Respirat Insuffizienz, nnbez: Typ I [hypoxisch]
J66.8	KH Atemwege d sonst nbez organ Stäube	J96.91	Respirat Insuffizienz, nnbez: Typ II [hyperkapnisch]
J67.0	Farmerlunge	J96.99	Respirat Insuffizienz, nnbez: Typ nnbez
J67.1	Bagassose	J98.0	KH Bronchien, aonkl
J67.2	Vogelzüchterlunge	J98.1	Lungenkollaps
J67.3	Suberose	J98.2	Interstitielles Emphysem
J67.4	Malzarbeiter-Lunge	J98.3	Kompensatorisches Emphysem
J67.5	Pilzarbeiter-Lunge	J98.4	Sonstige Veränderungen Lunge
J67.6	Ahornrindenschäler-Lunge	J98.50	Mediastinitis
J67.7	Befeuchter- u Klimaanlage-Lunge	J98.58	Sonstige Krankheiten Mediastinum, ao nicht klassifiziert
J67.8	Allergische Alveolitis d organ Stäube	J98.6	KH Zwerchfell
J67.9	Allergische Alveolitis d nnbez organ Staub	J98.8	Sonstige nbez KH Atemwege
J68.0	Bronch Pneum d chem Subs/Gase/Rauch/Dämpfe	J98.9	AtemwegskH, nnbez
J68.1	Lungenödem d chem Subst/Gas/Rauch/Dämpfe	J99.0	LungenKH b seropositiver chron Polyarthrit
J68.2	Entz ober Atemwege d chem Sbs/Gas/Rauch/Dampf, aonkl	J99.1	KH d Atemwege b sonst diffusen Bgw-KH
J68.3	So ak/subak KH AtmOrg d chem Subs/Gas/Rauch/Dampf	J99.8	KH d Atemwege b sonst aonkl KH
J68.4	Chron KH Atmungsorg d chem Subst, Gase, Rauch u Dämpfe	M05.10	Lungenmanif seropos chron Polyarth, mehrere Lok
J68.8	So KH Atmungsorgane d chem Subs/Gas/Rauch/Dämpfe	M05.11	Lungenmanif seropos chron Polyarth Schulterregion
J68.9	Nnbez KH Atmungsorg d chem Subs/Gas/Rauch/Dampf	M05.12	Lungenmanif seropos chron Polyarth Oberarm
J69.0	Pneumonie d Nahrung od Erbrochenes	M05.13	Lungenmanif seropos chron Polyarth Unterarm
J69.1	Pneumonie d Öle u Extrakte	M05.14	Lungenmanif seropos chron Polyarth Hand
J69.8	Pneumonie d sonst feste u flüssige Substanzen	M05.15	Lungenmanif seropos chron Polyarth Becken/Oberschenkel
J70.0	Akute Lungenbeteiligung b Strahleneinwirkung	M05.16	Lungenmanif seropos chron Polyarth Unterschenkel
J70.1	Chron u sonst Lungenbeteil b Strahleneinwirkung	M05.17	Lungenmanif seropos chron Polyarth Knöchel/Fuß
J70.2	Akute AM-induz interstitielle LungenKH	M05.18	Lungenmanif seropos chron Polyarth, sonst Lok
J70.3	Chron AM-induz interstitielle LungenKH	M05.19	Lungenmanif seropos chron Polyarth, nnbez Lok
J70.4	AM-induz interstitielle LungenKH, nnbez	M94.0	Tietze-Syndrom
J70.8	KH Atmungsorgane d sonst nbez exogene Subst	P22.8	Sonst Atemnot [Respiratory distress] b Neugeborenen

P22.9	Atemnot [Respiratory distress] b Neugeb, nnbez	R94.2	Abnorme Ergebnisse Lungenfunktionsprüfungen
P24.0	Mekoniumaspiration d Neugeborene	S11.02	Offene Wunde: Trachea, Pars cervicalis
P27.0	Mikity-Wilson-Syndrom	S22.2	Fraktur Sternum
P27.1	Bronchopulmonale Dysplasie m U in Perinatalperiode	S22.31	Fraktur erste Rippe
P27.8	Sonst chron AtemwegskH m U in Perinatalperiode	S22.32	Fraktur sonstige Rippe
P27.9	Nnbez chron AtemwegskH m U in Perinatalperiode	S22.40	Rippenserienfraktur, nnbez
P28.2	Zyanoseanfalle b Neugeborenen	S22.41	Rippenserienfraktur, m Beteiligung erste Rippe
P28.3	Primare Schlafapnoe b Neugeborenen	S22.42	Rippenserienfraktur, m Beteiligung von zwei Rippen
P28.4	Sonstige Apnoe b Neugeborenen	S22.43	Rippenserienfraktur, m Beteiligung von drei Rippen
P28.5	Respiratorisches Versagen b Neugeborenen	S22.44	Rippenserienfraktur, m Beteiligung vier u mehr Rippen
P28.8	Sonstige nbez Storung Atmung b Neugeborenen	S22.5	Instabiler Thorax
Q33.0	Angeborene Zystenlunge	S23.2	Luxation sonst u nnbez Teile Thorax
Q33.1	Akzessorischer Lungenlappen	S23.4	Verstauchung u Zerrung Rippen u Sternum
Q33.2	Lungensequestration (angeboren)	S27.0	Traumatischer Pneumothorax
Q33.3	Agenesie Lunge	S27.1	Traumatischer Hematothorax
Q33.4	Angeborene Bronchiektasie	S27.2	Traumatischer Hematopneumothorax
Q33.5	Ektopisches Gewebe in Lunge (angeboren)	S27.31	Prellung u Hematom Lunge
Q33.6	Hypoplasie u Dysplasie Lunge	S27.32	Riverletzung Lunge
Q33.8	Sonstige angeborene Fehlbildungen Lunge	S27.38	Sonst u nnbez Verletzungen Lunge
Q33.9	Angeborene Fehlbildung Lunge, nnbez	S27.4	Verletzung eines Bronchus
Q34.0	Anomalie Pleura	S27.5	Verletzung Trachea, Pars thoracica
Q34.1	Angeborene Mediastinalzyste	S27.6	Verletzung Pleura
Q34.8	Sonst nbez angeborene Fehlbildungen Atmungssystem	S27.81	Verletzung Zwerchfell
Q34.9	Angebor Fehlbildung Atmungssystem, nnbez	S27.82	Verletzung Ductus thoracicus
Q67.6	Pectus excavatum	S27.84	Verletzung Thymus
Q67.7	Pectus carinatum	S27.88	Verletzung sonst nbez intrathorakale Organe u Strukturen
Q76.6	Sonst angeborene Fehlbildung Rippen	S43.6	Verstauchung Zerrung, Sternoklavikulargelenk
Q76.7	Angeborene Fehlbildung Sternum	T17.4	Fremdkorper in Trachea
Q79.0	Angeborene Zwerchfellhernie	T17.5	Fremdkorper im Bronchus
Q79.1	Sonst angeborene Fehlbildung Zwerchfell	T17.8	Fremdkorper an sonst u mehr Lok Atemwege
R04.2	Hamoptoe	T17.9	Fremdkorper in Atemwegen, Teil nnbez
R04.8	Blutung aus sonst Lok in Atemwegen	T27.0	Verbrennung des Kehlkopfes und der Trachea
R04.9	Blutung aus Atemwegen, nnbez	T27.1	Verbr des Kehlkopfes u der Trachea m Teil der Lunge
R05	Husten	T27.4	Veretzung des Kehlkopfes und der Trachea
R06.0	Dyspnoe	T27.5	Veratz des Kehlkopfes u der Trachea m Teil der Lunge
R06.1	Stridor	T79.0	Luftembolie (traumatisch)
R06.2	Ziehende Atmung	T79.1	Fettembolie (traumatisch)
R06.3	Periodische Atmung	T79.7	Traumatisches subkutanes Emphysem
R06.4	Hyperventilation	T80.0	Luftembolie nach Infus/Transfus/Injekt zu therap Zwecken
R06.6	Singultus	T86.81	Versagen u Abstoung Lungentransplantat
R06.88	So u nnbez Stor Atmung	U04.9	Schweres akutes respiratorisches Syndr [SARS] nnbez
R07.1	Brustschmerzen b Atmung	U69.00	Aokl, im Krkhs erworbene Pneumonie bei Pat 18 J u alter
R09.0	Asphyxie	U69.20	Influenza A/H1N1 Pandemie 2009 [Schweinegrippe]
R09.1	Pleuritis	U69.21	Influenza A/H5N1 Epidemie [Vogelgrippe]
R09.2	Atemstillstand	Z03.0	Beobachtung b Verdacht auf Tuberkulose
R09.3	Abnormes Sputum	Z43.0	Versorgung Tracheostoma
R09.8	Sonst nbez Sympm Kreislauf-/Atmungssystem	Z90.2	Verlust Lunge [Teile Lunge]
R68.3	Trommelschlegelfinger	Z94.2	Zustand nach Lungentransplantation
R76.1	Abnorme Reaktion auf Tuberkulintest	Z94.3	Zustand nach Herz-Lungen-Transplantation
R91	Abnorm Befund bildgeb Diagnostik Lunge		

Hauptdiagnose E40-2

J80 Atemnotsyndrom des Erwachsenen [ARDS]

Nebendiagnose E40-3

Z94.2 Zustand nach Lungentransplantation Z94.3 Zustand nach Herz-Lungen-Transplantation

Nebendiagnose E40-4

G04.1	Tropische spastische Paraplegie	G82.29	Parapares u Parapleg, nnbez
G82.02	Schlaff Parapares u Parapleg, chron kompl QSL	G82.32	Schlaff Tetrapares u Tetrapleg, chron kompl QSL
G82.03	Schlaff Parapares u Parapleg, chron inkompl QSL	G82.33	Schlaff Tetrapares u Tetrapleg, chron inkompl QSL
G82.09	Schlaff Parapares u Parapleg, nnbez	G82.39	Schlaff Tetrapares u Tetrapleg, nnbez
G82.12	Spast Parapares u Parapleg, chron kompl QSL	G82.42	Spast Tetrapares u Tetrapleg, chron kompl QSL
G82.13	Spast Parapares u Parapleg, chron inkompl QSL	G82.43	Spast Tetrapares u Tetrapleg, chron inkompl QSL
G82.19	Spast Parapares u Parapleg, nnbez	G82.49	Spast Tetrapares u Tetrapleg, nnbez
G82.22	Parapares u Parapleg, nnbez, chron kompl QSL	G82.52	Tetrapares u Tetrapleg, nnbez, chron kompl QSL
G82.23	Parapares u Parapleg, nnbez, chron inkompl QSL	G82.53	Tetrapares u Tetrapleg, nnbez, chron inkompl QSL



G82.59	Tetrapares u Tetrapleg, nnbez	G95.81	HarnblasLähm b Schädig unt motor Neuron [LMNL]
G95.1	Vaskuläre Myelopathien	G95.9	KH Rückenmark, nnbez
G95.2	Rückenmarkskompression, nnbez	P11.51	Geburtsverletzung Wirbelsäule u RM m chron QSL
G95.80	HarnblasLähm b Schädig ob motor Neuron [UMNL]		

ADRG E41**Frührehabilitation bei Krankheiten und Störungen der Atmungsorgane**

Frührehabilitation und keine Hauptdiagnose in Tabelle E41-1

DRG E41Z**Frührehabilitation bei Krankheiten und Störungen der Atmungsorgane****Hauptdiagnose E41-1**

A15.0	LuTB, d mikr Unt Sput ges, m/o Nachw d Kult o molbiol Verf	A16.8	Sonst TB AtmOrg oh Ang bakt, molekularbiolog od hist Sich
A15.1	Lungentuberkulose, nur durch Kultur gesichert	A16.9	Nnbez TB AtmOrg oh Ang bakt, molekbiol od hist Sich
A15.2	Lungentuberkulose, histologisch gesichert	A17.0	Tuberkulöse Meningitis
A15.3	LungenTB, durch so u nnbez Untersuchungsverf gesichert	A17.1	Meningeales Tuberkulom
A15.4	TB intrathor Lymphknoten, bakt, molbiol od histol gesichert	A17.8	Sonstige Tuberkulose Nervensystem
A15.5	TB Larynx, Trach u Bronch, bakt, molbiol od histol gesichert	A17.9	Tuberkulose des Nervensystems, nnbez
A15.6	Tuberkulöse Pleuritis, bakt, molbiol od histol gesichert	A18.2	Tuberkulose peripherer Lymphknoten
A15.7	Primäre TB Atmungsorgane, bakt, molbiol od histol gesichert	A18.8	Tuberkulose sonstiger nbez Organe
A15.8	Sonst TB Atmungsorgane, bakt, molbiol od histol gesichert	A19.0	Akute Miliartuberkulose einer einzel nbez Lokalisation
A15.9	Nnbez TB Atmungsorgane, bakt, molekbiol od histol gesich	A19.1	Akute Miliartuberkulose mehrerer Lokalisationen
A16.0	Lungentuberkulose, bakt, molbiol u histol n gesichert	A19.2	Akute Miliartuberkulose, nnbez
A16.1	Lungentuberkulose, bakt, molbiol u hist Unt n durchgef	A19.8	Sonstige Miliartuberkulose
A16.2	LungenTB oh Angabe bakt, molekularbiolog od histol Sicher	A19.9	Miliartuberkulose, nnbez
A16.3	TB intrathorak LK oh Ang bakt, molekularbiol od hist Sicher	A31.0	Infektion Lunge durch sonstige Mykobakterien
A16.4	TB Larynx/Trach/Bronch oh Ang bakt, molekbiol od hist Sich	A43.0	Pulmonale Nokardiose
A16.5	Tuberkulöse Pleuritis oh Ang bakt, molekbiol od hist Sich	J65	Pneumokoniose in Verbindung m Tuberkulose
A16.7	Prim TB AtmOrg oh Ang bakt, molekularbiol od hist Sich		

ADRG E60**Zystische Fibrose (Mukoviszidose) oder andere Lungenerkrankungen mit Evaluationsaufenthalt vor Transplantation**

Diagnose in Tabelle E60-1 oder Hauptdiagnose in Tabelle E60-2 und Prozedur in Tabelle E60-3

DRG E60A**Zystische Fibrose (Mukoviszidose) oder andere Lungenerkrankungen mit Evaluationsaufenthalt vor Transplantation oder Alter < 16 Jahre**

Alter < 16 Jahre oder Prozedur in Tabelle E60-3

DRG E60B**Zystische Fibrose (Mukoviszidose) ohne andere Lungenerkrankungen mit Evaluationsaufenthalt vor Transplantation, Alter > 15 Jahre****Diagnose E60-1**

E84.0	Zystische Fibrose mit Lungenmanifestationen	E84.88	Zystische Fibrose mit sonstigen Manifestationen
E84.80	Zystische Fibrose mit Lungen- und Darm-Manifestation	E84.9	Zystische Fibrose, nicht näher bezeichnet
E84.87	Zystische Fibrose mit sonstigen multiplen Manifestationen		

Diagnose E60-2

B39.0	Akute Histoplasmose Lunge durch Histoplasma capsulatum	J43.2	Zentrilobuläres Emphysem
B39.1	Chron Histoplasmose Lunge durch Histoplasma capsulatum	J43.8	Sonstiges Emphysem
B39.2	Histoplasm Lunge durch Histoplasma capsulatum, nnbez	J43.9	Emphysem, nnbez
D86.0	Sarkoidose Lunge	J44.00	Chron obstr LuKH m akuter Inf unt Atemw: FEV1 < 35%
D86.1	Sarkoidose Lymphknoten	J44.01	Chron obstr LuKH m akut Inf u Atemw: FEV1 >= 35% u < 50%
D86.2	Sarkoidose Lunge m Sarkoidose LK	J44.02	Chr obstr LuKH m akut Inf unt Atemw: FEV1 >= 50% u < 70%
D86.3	Sarkoidose Haut	J44.03	Chron obstr LuKH m akut Inf unt Atemw: FEV1 >= 70%
D86.8	Sarkoidose an sonst u komb Lok	J44.09	Chron obstr LuKH m akuter Inf unt Atemw: FEV1 nnbez
D86.9	Sarkoidose, nnbez	J44.10	Chron obstr LuKH m ak Exaz nnbez, FEV1 < 35 %
J41.1	Schleimig-eitrige chronische Bronchitis	J44.11	Chron obstr LuKH m ak Exaz nnbez, FEV1 >= 35% u < 50%
J41.8	Mischformen einfach u schleim-eitr chron Bronch	J44.12	Chr obstr LuKH m akut Exaz nnbez: FEV1 >= 50% u < 70%
J42	Nnbez chronische Bronchitis	J44.13	Chron obstr LuKH m akut Exazerb nnbez: FEV1 >= 70%
J43.0	McLeod-Syndrom	J44.19	Chron obstr LuKH m akuter Exazerb nnbez: FEV1 nnbez
J43.1	Panlobuläres Emphysem	J44.80	Sonst nbez chron obstruktive LuKH: FEV1 < 35%

J44.81	Sonst nbez chron obstruktive LuKH: FEV1 >= 35% u < 50%	J67.2	Vogelzüchterlunge
J44.82	Sonst nbez chron obstruktive LuKH: FEV1 >= 50 u < 70%	J67.3	Suberose
J44.83	Sonst nbez chron obstruktive LuKH: FEV1 >= 70%	J67.4	Malzarbeiter-Lunge
J44.89	Sonst nbez chron obstruktive LuKH: FEV1 nnbez	J67.5	Pilzarbeiter-Lunge
J44.90	Chron obstruktive LungenKH, nnbez, FEV1 < 35%	J67.6	Ahornrindenschäler-Lunge
J44.91	Chron obstruktive LungenKH, nnbez, FEV1 >= 35% u < 50%	J67.7	Befeuchter- u Klimaanlage-Lunge
J44.92	Chron obstruktive LuKH, nnbez, FEV1 >= 50% u < 70%	J67.8	Allergische Alveolitis d organ Stäube
J44.93	Chron obstruktive LuKH, nnbez, FEV1 >= 70%	J67.9	Allergische Alveolitis d nnbez organ Staub
J44.99	Chron obstruktive LuKH, nnbez, FEV1 nnbez	J68.4	Chron KH Atmungsorg d chem Subst, Gase, Rauch u Dämpfe
J47	Bronchiektasen	J68.8	So KH Atmungsorgane d chem Subs/Gas/Rauch/Dämpfe
J60	Kohlenbergarbeiter-Pneumokoniose	J68.9	Nnbez KH Atmungsorg d chem Subs/Gas/Rauch/Dampf
J61	Pneumokoniose d Asbest u so anorg Fasern	J70.1	Chron u sonst Lungenbeteil b Strahleneinwirkung
J62.0	Pneumokoniose d Talkum-Staub	J82	Eosinophiles Lungeninfiltrat, aonkl
J62.8	Pneumokoniose d sonst Quarzstaub	J84.0	Alveoläre u parietoalveoläre Krankheitszustände
J63.0	Aluminose (Lunge)	J84.1	Sonstige interstitielle Lungen-KH m Fibrose
J63.1	Bauxitfibrose (Lunge)	J84.8	Sonstige nbez interstitielle Lungenkrankheiten
J63.2	Berylliose	J84.9	Interstitielle Lungenkrankheit, nnbez
J63.3	Graphitfibrose (Lunge)	M05.10	Lungenmanif seropos chron Polyarth, mehrere Lok
J63.4	Siderose	M05.11	Lungenmanif seropos chron Polyarth Schulterregion
J63.5	Stannose	M05.12	Lungenmanif seropos chron Polyarth Oberarm
J63.8	Pneumokoniose d sonst nbez anorgan Stäube	M05.13	Lungenmanif seropos chron Polyarth Unterarm
J64	Nnbez Pneumokoniose	M05.14	Lungenmanif seropos chron Polyarth Hand
J66.0	Byssinose	M05.15	Lungenmanif seropos chron Polyarth Becken/Oberschenkel
J66.1	Flachsarbeiter-Krankheit	M05.16	Lungenmanif seropos chron Polyarth Unterschenkel
J66.2	Cannabiose	M05.17	Lungenmanif seropos chron Polyarth Knöchel/Fuß
J66.8	KH Atemwege d sonst nbez organ Stäube	M05.18	Lungenmanif seropos chron Polyarth, sonst Lok
J67.0	Farmerlunge	M05.19	Lungenmanif seropos chron Polyarth, nnbez Lok
J67.1	Bagassose	Q33.4	Angeborene Bronchiektasie

Prozedur E60-3

89.07.12†↔	Vollst Eval, oh Aufn e Pat auf e Warteli zur Lungentx	89.07.42†↔	REvl, m Afn o Vrb e Pt auf e(r) Wrtl z Lngntx
89.07.13†↔	Vllst Evl, oh Afn e Pt auf e Wrtl z HrzLngnTx	89.07.43†↔	REvl, m Afn o Vrb e Pt auf e(r) Wrtl z HrzLngnTx
89.07.32†↔	Vollst Eval, m Aufn e Pat auf e Warteli zur Lungentx	89.07.53†↔	ReEval, m Herausn e Pat aus e Warteliste zur Lungentx
89.07.33†↔	Vollst Eval, m Aufn e Pat auf e Warteli z HerzLungenTx	89.07.54†↔	REvl, m Hrausn e Pt aus e Wrtl z HrzLngnTrnspnlntiionn

ADRG E63 Schlafapnoesyndrom oder kardiorespiratorische Polysomnographie bis 2 Belegungstage

Hauptdiagnose in Tabelle E63-1 oder Verweildauer < 3 Tage und Prozedur in Tabelle E63-2

DRG E63Z Schlafapnoesyndrom oder kardiorespiratorische Polysomnographie bis 2 Belegungstage

Hauptdiagnose E63-1

E66.20	Übermaß Adipos m alveolärer Hypoventilat: BMI 30 - < 35	G47.31	Obstruktives Schlafapnoe-Syndrom
E66.21	Übermaß Adipos m alveolärer Hypoventilat: BMI 35 - < 40	G47.32	Schlafbezogenes Hypoventilations-Syndrom
E66.22	Übermaß Adipos m alveolärer Hypoventilat: BMI 40 u mehr	G47.38	Sonstige Schlafapnoe
E66.29	Übermaß Adipositas m alveolärer Hypoventilat: BMI nnbez	G47.39	Schlafapnoe, nicht näher bezeichnet
G47.30	Zentrales Schlafapnoe-Syndrom		

Prozedur E63-2

89.17.10†↔	Polysomnographie	89.17.11†↔	Kardiorespiratorische Polygraphie
------------	------------------	------------	-----------------------------------

ADRG E64 Respiratorische Insuffizienz oder Lungenembolie

Hauptdiagnose in Tabelle E64-1

DRG E64A Respiratorische Insuffizienz oder Lungenembolie, mehr als ein Belegungstag, mit äusserst schweren CC

Verweildauer > 1 Tag und (PCCL > 3 oder Hauptdiagnose in Tabelle E64-2)

DRG E64B Respiratorische Insuffizienz, mehr als ein Belegungstag, ohne äusserst schwere CC, ohne Lungenembolie, Alter < 10 Jahre

Verweildauer > 1 Tag und Alter < 10 Jahre

DRG E64C Respiratorische Insuffizienz, mehr als ein Belegungstag, ohne äusserst schwere CC, ohne Lungenembolie, Alter > 9 Jahre

Verweildauer > 1 Tag

DRG E64D Respiratorische Insuffizienz oder Lungenembolie, ein Belegungstag**Diagnose E64-1**

I26.0	Lungenembolie mit Angabe eines akuten Cor pulmonale	J96.10	Chron respirat Insuffizienz, aonkl: Typ I [hypoxisch]
I26.9	Lungenembolie ohne Angabe eines akuten Cor pulmonale	J96.11	Chron respirat Insuffizienz, aonkl: Typ II [hyperkapnisch]
J18.2	Hypostatische Pneumonie, nnbez	J96.19	Chron respirat Insuffizienz, aonkl: Typ nnbez
J68.1	Lungenödem d chem Subst/Gas/Rauch/Dämpfe	J96.90	Respirat Insuffizienz, nnbez: Typ I [hypoxisch]
J95.1	Akute pulmonale Insuffizienz nach Thorax-OP	J96.91	Respirat Insuffizienz, nnbez: Typ II [hyperkapnisch]
J95.2	Akut pulmonal Insuff nach n am Thorax vorgem OP	J96.99	Respirat Insuffizienz, nnbez: Typ nnbez
J95.3	Chron pulmonale Insuffizienz nach Operation	T79.0	Luftembolie (traumatisch)
J96.00	Akut respirat Insuffizienz, aonkl: Typ I [hypoxisch]	T79.1	Fettembolie (traumatisch)
J96.01	Akut respirat Insuffizienz, aonkl: Typ II [hyperkapnisch]	T80.0	Luftembolie nach Infus/Transfus/Injekt zu therap Zwecken
J96.09	Akut respirat Insuffizienz, aonkl: Typ nnbez		

Hauptdiagnose E64-2

I26.0	Lungenembolie mit Angabe eines akuten Cor pulmonale	J96.09	Akut respirat Insuffizienz, aonkl: Typ nnbez
I26.9	Lungenembolie ohne Angabe eines akuten Cor pulmonale	T79.0	Luftembolie (traumatisch)
J96.00	Akut respirat Insuffizienz, aonkl: Typ I [hypoxisch]	T79.1	Fettembolie (traumatisch)
J96.01	Akut respirat Insuffizienz, aonkl: Typ II [hyperkapnisch]	T80.0	Luftembolie nach Infus/Transfus/Injekt zu therap Zwecken

ADRG E65 Chronisch-obstruktive Atemwegserkr. oder Bronchitis und Asthma bronchiale, mehr als ein Belegungstag, mit äusserst schweren oder schweren CC, Alter < 1 Jahr, mit RS-Virus-Infektion

Hauptdiagnose in Tabelle E65-1 oder Hauptdiagnose in Tabelle E65-2 und PCCL > 2 und Verweildauer > 1 Tag und Alter < 1 Jahr und Diagnose in Tabelle E65-3

DRG E65A Chronisch-obstruktive Atemwegserkr. oder Bronchitis und Asthma bronchiale, mehr als ein Belegungstag, mit äusserst schweren oder schweren CC, Alter < 1 Jahr, mit RS-Virus-Infektion, mit Bronchialeingriff oder äuss. schweren CC oder komplexer Diagnose

Prozedur in Tabelle E65-6 oder Prozedur in Tabelle E65-7 oder PCCL > 3 oder Hauptdiagnose in Tabelle E65-2 oder Nebendiagnose in Tabelle E65-4

DRG E65B Chronisch-obstruktive Atemwegserkr. mit FEV1 < 35%, ohne äusserst schwere CC, ohne Bronchialeingriff, ohne komplexe Diagnose oder Alter < 1 Jahr

Diagnose in Tabelle E65-5 oder Alter < 1 Jahr

DRG E65C Chronisch-obstruktive Atemwegserkr. ohne FEV1 < 35%, ohne äusserst schwere CC, ohne Bronchialeingriff, ohne komplexe Diagnose, Alter > 0 Jahre**Hauptdiagnose E65-1**

J41.1	Schleimig-eitrige chronische Bronchitis	J44.02	Chr obstr LuKH m akut Inf unt Atemw: FEV1 >= 50% u < 70%
J41.8	Mischformen einfach u schleim-eitr chron Bronch	J44.03	Chron obstr LuKH m akut Inf unt Atemw: FEV1 >= 70%
J42	Nnbez chronische Bronchitis	J44.09	Chron obstr LuKH m akuter Inf unt Atemw: FEV1 nnbez
J43.0	McLeod-Syndrom	J44.10	Chron obstr LuKH m ak Exaz nnbez, FEV1 < 35 %
J43.1	Panlobuläres Emphysem	J44.11	Chron obstr LuKH m ak Exaz nnbez, FEV1 >= 35% u < 50%
J43.2	Zentrilobuläres Emphysem	J44.12	Chr obstr LuKH m akut Exaz nnbez: FEV1 >= 50% u < 70%
J43.8	Sonstiges Emphysem	J44.13	Chron obstr LuKH m akut Exazerb nnbez: FEV1 >= 70%
J43.9	Emphysem, nnbez	J44.19	Chron obstr LuKH m akuter Exazerb nnbez: FEV1 nnbez
J44.00	Chron obstr LuKH m akuter Inf unt Atemw: FEV1 < 35%	J44.80	Sonst nbez chron obstruktive LuKH: FEV1 < 35%
J44.01	Chron obstr LuKH m akut Inf u Atemw: FEV1 >= 35% u < 50%	J44.81	Sonst nbez chron obstruktive LuKH: FEV1 >= 35% u < 50%

J44.82	Sonst nbez chron obstruktive LuKH: FEV1 >= 50 u < 70%	J44.99	Chron obstruktive LuKH, nnbez, FEV1 nnbez
J44.83	Sonst nbez chron obstruktive LuKH: FEV1 >= 70%	J47	Bronchiektasen
J44.89	Sonst nbez chron obstruktive LuKH: FEV1 nnbez	J68.4	Chron KH Atmungsorg d chem Subst, Gase, Rauch u Dämpfe
J44.90	Chron obstruktive LungenKH, nnbez, FEV1 < 35%	J68.8	So KH Atmungsorgane d chem Subs/Gas/Rauch/Dämpfe
J44.91	Chron obstruktive LungenKH, nnbez, FEV1 >= 35% u < 50%	J68.9	Nnbez KH Atmungsorg d chem Subs/Gas/Rauch/Dampf
J44.92	Chron obstruktive LuKH, nnbez, FEV1 >= 50% u < 70%	Q33.4	Angeborene Bronchiektasie
J44.93	Chron obstruktive LuKH, nnbez, FEV1 >= 70%		

Hauptdiagnose E65-2

J04.1	Akute Tracheitis	J20.9	Akute Bronchitis, nnbez
J20.0	Akute Bronchitis d Mycoplasma pneumoniae	J40	Bronchitis, nicht als akut oder chronisch bezeichnet
J20.1	Akute Bronchitis d Haemophilus influenzae	J41.0	Einfache chronische Bronchitis
J20.2	Akute Bronchitis d Streptokokken	J45.0	Vorwiegend allergisches Asthma bronchiale
J20.3	Akute Bronchitis d Coxsackieviren	J45.1	Nichtallergisches Asthma bronchiale
J20.4	Akute Bronchitis d Parainfluenzaviren	J45.8	Mischformen Asthma bronchiale
J20.5	Akute Bronchitis d Resp-Sync-Vir [RS-V]	J45.9	Asthma bronchiale, nnbez
J20.6	Akute Bronchitis d Rhinoviren	J46	Status asthmaticus
J20.7	Akute Bronchitis d ECHO-Viren	J98.0	KH Bronchien, aonkl
J20.8	Akute Bronchitis d sonstige nbez Erreger	R09.1	Pleuritis

Diagnose E65-3

B97.4	Resp-Syncy-Vir [RS-Vir] Urs von KH, in and Kap klassifiziert	J20.5	Akute Bronchitis d Resp-Sync-Vir [RS-V]
J12.1	Pneumonie d Resp-Sync-Vir [RS-V]	J21.0	Akute Bronchiolitis d Resp-Sync-Vir [RS-V]

Nebendiagnose E65-4

Z94.2	Zustand nach Lungentransplantation	Z94.3	Zustand nach Herz-Lungen-Transplantation
-------	------------------------------------	-------	--

Diagnose E65-5

J44.00	Chron obstr LuKH m akuter Inf unt Atemw: FEV1 < 35%	J44.80	Sonst nbez chron obstruktive LuKH: FEV1 < 35%
J44.10	Chron obstr LuKH m ak Exaz nnbez, FEV1 < 35 %	J44.90	Chron obstruktive LungenKH, nnbez, FEV1 < 35%

Prozedur E65-6

33.24.10†↔	Brnchskp (fbrpt) (str) m Bürst z Skrt o Prbnntnhm	33.24.13†↔	Brnchskp (fbrpt) (str) m Exzsiens (Zngn) Biops
33.24.11†↔	Brnchskp (fbrpt) (str) m brnchoalveolärr Lvg	33.24.14†↔	Brnchskp (fbrpt) (str) m trnsbrnch Ndsprtion
33.24.12†↔	Bronchoskop (fiberopt) (starr) m Bürstzenyztologie d Lu	33.24.15†↔	Brnchskp m Endbr Ults EBUS Brnchsk m trnsbrnch Ndsprtion

Prozedur E65-7

33.79†↔	End Einsetz von So Bronchialvorrichtung o Substanz
---------	--

ADRG E66 Schweres Thoraxtrauma

Hauptdiagnose in Tabelle E66-1

DRG E66A Schweres Thoraxtrauma mit komplizierender Diagnose

Diagnose in Tabelle E66-2

DRG E66B Schweres Thoraxtrauma ohne komplizierende Diagnose

Hauptdiagnose E66-1

S11.02	Offene Wunde: Trachea, Pars cervicalis	S22.43	Rippenserienfraktur, m Beteiligung von drei Rippen
S22.2	Fraktur Sternum	S22.44	Rippenserienfraktur, m Beteiligung vier u mehr Rippen
S22.31	Fraktur erste Rippe	S22.5	Instabiler Thorax
S22.32	Fraktur sonstige Rippe	S23.2	Luxation sonst u nnbez Teile Thorax
S22.40	Rippenserienfraktur, nnbez	S27.32	Rißverletzung Lunge
S22.41	Rippenserienfraktur, m Beteiligung erste Rippe	S27.4	Verletzung eines Bronchus
S22.42	Rippenserienfraktur, m Beteiligung von zwei Rippen	S27.81	Verletzung Zwerchfell



Diagnose E66-2

S12.0	Fraktur 1. Halswirbel	S22.06	Fraktur Brustwirbel, T11 u T12
S12.1	Fraktur 2. Halswirbel	S22.1	Multiple Frakturen Brustwirbelsäule
S12.21	Fraktur 3. Halswirbel	S22.44	Rippenserienfraktur, m Beteiligung vier u mehr Rippen
S12.22	Fraktur 4. Halswirbel	S22.5	Instabiler Thorax
S12.23	Fraktur 5. Halswirbel	S27.0	Traumatischer Pneumothorax
S12.24	Fraktur 6. Halswirbel	S27.1	Traumatischer Hämatothorax
S12.25	Fraktur 7. Halswirbel	S27.2	Traumatischer Hämatothorax
S12.7	Multiple Frakturen Halswirbelsäule	S27.31	Prellung u Hämatom Lunge
S21.86	Weichteilschaden III. Gr b geschl Fraktur od Lux Thorax	S32.00	Fraktur Lendenwirbel, Höhe nnbez
S22.00	Fraktur Brustwirbel, Höhe nnbez	S32.01	Fraktur Lendenwirbel, L1
S22.01	Fraktur Brustwirbel, T1 u T2	S32.02	Fraktur Lendenwirbel, L2
S22.02	Fraktur Brustwirbel, T3 u T4	S32.03	Fraktur Lendenwirbel, L3
S22.03	Fraktur Brustwirbel, T5 u T6	S32.04	Fraktur Lendenwirbel, L4
S22.04	Fraktur Brustwirbel, T7 u T8	S32.05	Fraktur Lendenwirbel, L5
S22.05	Fraktur Brustwirbel, T9 u T10		

ADRG E69**Bronchitis und Asthma bronchiale oder Beschwerden und Symptome der Atmung**

Hauptdiagnose in Tabelle E69-1

DRG E69A**Bronchitis und Asthma bronchiale, Alter < 1 Jahr mit RS-Virus-Infektion, oder Einsetzen von Bronchialstents oder mit komplizierender Prozedur**

Alter < 1 Jahr und Diagnose in Tabelle E69-2 oder Prozedur in Tabelle E69-3 oder Komplizierende Prozeduren

DRG E69B**Bronchitis und Asthma bronchiale, Alter > 0 Jahre oder ohne RS-Virus-Infektion, ohne Einsetzen von Bronchialstents, ohne komplizierende Prozedur****Diagnose E69-1**

J04.1	Akute Tracheitis	P27.0	Mikity-Wilson-Syndrom
J20.0	Akute Bronchitis d Mycoplasma pneumoniae	P27.1	Bronchopulmonale Dysplasie m U in Perinatalperiode
J20.1	Akute Bronchitis d Haemophilus influenzae	P27.8	Sonst chron AtemwegskH m U in Perinatalperiode
J20.2	Akute Bronchitis d Streptokokken	P27.9	Nnbez chron AtemwegskH m U in Perinatalperiode
J20.3	Akute Bronchitis d Coxsackieviren	P28.2	Zyanoseanfalle b Neugeborenen
J20.4	Akute Bronchitis d Parainfluenzaviren	P28.3	Primäre Schlafapnoe b Neugeborenen
J20.5	Akute Bronchitis d Resp-Sync-Vir [RS-V]	P28.4	Sonstige Apnoe b Neugeborenen
J20.6	Akute Bronchitis d Rhinoviren	P28.5	Respiratorisches Versagen b Neugeborenen
J20.7	Akute Bronchitis d ECHO-Viren	P28.8	Sonstige nbez Störung Atmung b Neugeborenen
J20.8	Akute Bronchitis d sonstige nbez Erreger	R04.9	Blutung aus Atemwegen, nnbez
J20.9	Akute Bronchitis, nnbez	R05	Husten
J40	Bronchitis, nicht als akut oder chronisch bezeichnet	R06.0	Dyspnoe
J41.0	Einfache chronische Bronchitis	R06.1	Stridor
J45.0	Vorwiegend allergisches Asthma bronchiale	R06.2	Ziehende Atmung
J45.1	Nichtallergisches Asthma bronchiale	R06.3	Periodische Atmung
J45.8	Mischformen Asthma bronchiale	R06.4	Hyperventilation
J45.9	Asthma bronchiale, nnbez	R06.88	So u nnbez Stör Atmung
J46	Status asthmaticus	R07.1	Brustschmerzen b Atmung
J98.0	KH Bronchien, aonkl	R09.1	Pleuritis
P22.8	Sonst Atemnot [Respiratory distress] b Neugeborenen	R09.3	Abnormes Sputum
P22.9	Atemnot [Respiratory distress] b Neugeb, nnbez	R09.8	Sonst nbez Sympt Kreislauf-/Atmungssystem
P24.0	Mekoniumaspiration d Neugeborene	R91	Abnorm Befund bildgeb Diagnostik Lunge

Diagnose E69-2

B97.4	Resp-Syncy-Vir [RS-Vir] Urs von KH, in and Kap klassifiziert	J20.5	Akute Bronchitis d Resp-Sync-Vir [RS-V]
J12.1	Pneumonie d Resp-Sync-Vir [RS-V]	J21.0	Akute Bronchiolitis d Resp-Sync-Vir [RS-V]

Prozedur E69-3

33.91.20†↔	Brnchsdil, m Enl o Wchs e Stnt / Stntgr, n.n.bz.	33.91.23†↔	Brnchsdil, m Enl o Wchs e Stnt / Stntgr hybrd/dynmsch
33.91.21†↔	Brnchsdil, m Enl o Wchs e Stnt / Stntgr aus Knststff	33.91.29†↔	Bronchusdil, m Einl o Wechsel e Stent / Stentgr, so
33.91.22†↔	Bronchusdil, m Einl o Wechsel e Stent / Stentgr metall		

ADRG E70 Keuchhusten und akute Bronchiolitis

Hauptdiagnose in Tabelle E70-1

DRG E70A Keuchhusten und akute Bronchiolitis, Alter < 1 Jahr

Alter < 1 Jahr

DRG E70B Keuchhusten und akute Bronchiolitis, Alter > 0 Jahre**Hauptdiagnose E70-1**

A37.0	Keuchhusten durch Bordetella pertussis	J21.0	Akute Bronchiolitis d Resp-Sync-Vir [RS-V]
A37.1	Keuchhusten durch Bordetella parapertussis	J21.1	Akute Bronchiolitis durch humanes Metapneumovirus
A37.8	Keuchhusten durch sonstige Bordetella-Spezies	J21.8	Akute Bronchiolitis d sonstige nbez Erreger
A37.9	Keuchhusten, nbez	J21.9	Akute Bronchiolitis, nbez

ADRG E71 Neubildungen der Atmungsorgane

Hauptdiagnose in Tabelle E71-1

DRG E71A Neubildungen der Atmungsorgane, mehr als ein Belegungstag, mit äusserst schweren CC oder starrer Bronchoskopie oder mit komplexer Biopsie der Lunge oder mit Einlage von Bronchialstents

(PCCL > 3 oder mindestens eine Prozedur in Tabelle E71-2) und Verweildauer > 1 Tag

DRG E71B Neubildungen der Atmungsorgane, ein Belegungstag oder ohne äusserst schwere CC, ohne starre Bronchoskopie, ohne komplexe Biopsie der Lunge oder ohne Einlage von Bronchialstents**Diagnose E71-1**

C33	Bösartige Neubildung der Trachea	D02.2	Carcinoma in situ Bronchus Lunge
C34.0	Bösartige Neubildung: Hauptbronchus	D02.3	Carcinoma in situ sonst Teile Atmungssystem
C34.1	Bösartige Neubildung: Oberlappen (-Bronchus)	D02.4	Carcinoma in situ Atmungssystem, nbez
C34.2	Bösartige Neubildung: Mittellappen (-Bronchus)	D14.2	Gutartige Neubildung Trachea
C34.3	Bösartige Neubildung: Unterlappen (-Bronchus)	D14.3	Gutartige Neubildung Bronchus u Lunge
C34.8	BNB: Bronchus u Lunge, mehrere Teilbereiche überlappend	D14.4	Gutartige Neubildung Atmungssystem, nbez
C34.9	BNB: Bronchus oder Lunge, nicht näher bezeichnet	D15.2	Gutartige Neubildung Mediastinum
C38.1	Bösartige Neubildung: Vorderes Mediastinum	D15.7	Gutartige Neubildung sonst nbez intrathor Organe
C38.2	Bösartige Neubildung: Hinteres Mediastinum	D15.9	Gutartige Neubildung Intrathorakales Organ, nbez
C38.3	BNB: Mediastinum, Teil nicht näher bezeichnet	D16.70	Gutart Neubildung Rippen
C38.4	Bösartige Neubildung: Pleura	D16.71	Gutart Neubildung Sternum
C38.8	BNB: Herz, Mediastinum u Pleura, mehr Teilber überlapp	D16.72	Gutart Neubildung Klavikula
C39.8	BNB: AtmOrg u sonst intrathorak Organe, mehr Teilber überl	D17.4	Gutart Neubildung Fettgewebe intrathor Organe
C39.9	BNB: Ungenau bezeichnete Lok des Atmungssystems	D19.0	Gutart Neubildung mesotheliales Gewebe Pleura
C45.0	Mesotheliom Pleura	D38.1	NB unsich/unbek Verhalt Trachea Bronch Lunge
C76.1	BNB ungenau bezeichneter Lokalisationen: Thorax	D38.2	NB unsich/unbek Verhalt Pleura
C78.0	Sekundäre bösartige Neubildung der Lunge	D38.3	NB unsich/unbek Verhalt Mediastinum
C78.1	Sekundäre bösartige Neubildung des Mediastinums	D38.4	NB unsich/unbek Verhalt Thymus
C78.2	Sekundäre bösartige Neubildung der Pleura	D38.5	NB unsich/unbek Verhalt Sonst Atmungsorg
C78.3	Sekundäre BNB sonstiger u nbez Atmungsorgane	D38.6	NB unsich/unbek Verhalt Atmungsorgan, nbez
D02.1	Carcinoma in situ Trachea		

Prozedur E71-2

33.24.10†↔	Brnchskp (fbrpt) (str) m Bürst z Skrt o Prbnntnhm	33.26.11†↔	Transthorakale Lungenbiopsie (TTL), mit Feinnadelaspiration
33.24.11†↔	Brnchskp (fbrpt) (str) m brnchoalveolär Lvg	33.26.12†↔	Transtho Lungenbiop (TTL), m Stanzbiop oh Clipmark
33.24.12†↔	Bronchoskop (fiberopt) (starr) m Bürstenzytologie d Lu	33.26.13†↔	Transtho Lungenbiop (TTL), m Stanzbiop m Clipmark
33.24.13†↔	Brnchskp (fbrpt) (str) m Exzsiöns (Zngn) Biops	33.26.19†↔	Transthorakale Lungenbiopsie (TTL), sonstige
33.24.14†↔	Brnchskp (fbrpt) (str) m trnsbrnch Ndsprtion	33.26.99†↔	Geschlossene [perkutane] [Nadel-] Lungenbiopsie, sonst
33.24.15†↔	Brnchskp m Endbr Ults EBUS Brnchsk m trnsbrnch Ndsprtion	33.27†↔	Geschlossene endoskopische Lungenbiopsie
33.26.00†↔	Geschlossene [perkutane] [Nadel-] Lungenbiopsie, n.n.bez.	33.91.20†↔	Brnchsd, m Enl o Wchs e Stnt / Stntgr, n.n.bz.
33.26.10†↔	Transthorakale Lungenbiopsie (TTL), n.n.bez.	33.91.21†↔	Brnchsd, m Enl o Wchs e Stnt / Stntgr aus Knststff

33.91.22†↔ Bronchusdil, m Einl o Wechsel e Stent / Stentgr metall
33.91.23†↔ Brnchsdl, m Enl o Wchs e Stnt / Stntgr hybrd/dynmsch

33.91.29†↔ Bronchusdil, m Einl o Wechsel e Stent / Stentgr, so

ADRG E73 Pleuraerguss

Hauptdiagnose in Tabelle E73-1

DRG E73A Pleuraerguss mit äusserst schweren CC

PCCL > 3

DRG E73B Pleuraerguss ohne äusserst schwere CC

Hauptdiagnose E73-1

J90	Pleuraerguß, aonkl	J94.8	Sonstige nbez Krankheitszustände Pleura
J94.0	Chylöser (Pleura-) Erguß	J94.9	Pleurakrankheit, nnbez
J94.2	Hämatothorax		

ADRG E74 Interstitielle Lungenerkrankung

Hauptdiagnose in Tabelle E74-1

DRG E74Z Interstitielle Lungenerkrankung

Hauptdiagnose E74-1

B39.0	Akute Histoplasmose Lunge durch Histoplasma capsulatum	J67.1	Bagassose
B39.1	Chron Histoplasmose Lunge durch Histoplasma capsulatum	J67.2	Vogelzüchterlunge
B39.2	Histoplasm Lunge durch Histoplasma capsulatum, nnbez	J67.3	Suberose
D86.0	Sarkoidose Lunge	J67.4	Malzarbeiter-Lunge
D86.1	Sarkoidose Lymphknoten	J67.5	Pilzarbeiter-Lunge
D86.2	Sarkoidose Lunge m Sarkoidose LK	J67.6	Ahornrindenschäler-Lunge
D86.3	Sarkoidose Haut	J67.7	Befeuchter- u Klimaanlage-Lunge
D86.8	Sarkoidose an sonst u komb Lok	J67.8	Allergische Alveolitis d organ Stäube
D86.9	Sarkoidose, nnbez	J67.9	Allergische Alveolitis d nnbez organ Staub
J60	Kohlenbergarbeiter-Pneumokoniose	J70.1	Chron u sonst Lungenbeteil b Strahleneinwirkung
J61	Pneumokoniose d Asbest u so anorg Fasern	J82	Eosinophiles Lungeninfiltrat, aonkl
J62.0	Pneumokoniose d Talkum-Staub	J84.0	Alveoläre u parietoalveoläre Krankheitszustände
J62.8	Pneumokoniose d sonst Quarzstaub	J84.1	Sonstige interstitielle Lungen-KH m Fibrose
J63.0	Aluminose (Lunge)	J84.8	Sonstige nbez interstitielle Lungenerkrankheiten
J63.1	Bauxitfibrose (Lunge)	J84.9	Interstitielle Lungenerkrankheit, nnbez
J63.2	Berylliose	M05.10	Lungenmanif seropos chron Polyarth, mehrere Lok
J63.3	Graphitfibrose (Lunge)	M05.11	Lungenmanif seropos chron Polyarth Schulterregion
J63.4	Siderose	M05.12	Lungenmanif seropos chron Polyarth Oberarm
J63.5	Stannose	M05.13	Lungenmanif seropos chron Polyarth Unterarm
J63.8	Pneumokoniose d sonst nbez anorgan Stäube	M05.14	Lungenmanif seropos chron Polyarth Hand
J64	Nnbez Pneumokoniose	M05.15	Lungenmanif seropos chron Polyarth Becken/Oberschenkel
J66.0	Byssinose	M05.16	Lungenmanif seropos chron Polyarth Unterschenkel
J66.1	Flachsarbeiter-Krankheit	M05.17	Lungenmanif seropos chron Polyarth Knöchel/Fuß
J66.2	Cannabiose	M05.18	Lungenmanif seropos chron Polyarth, sonst Lok
J66.8	KH Atemwege d sonst nbez organ Stäube	M05.19	Lungenmanif seropos chron Polyarth, nnbez Lok
J67.0	Farmerlunge		

ADRG E75 Andere Krankheiten der Atmungsorgane

Hauptdiagnose in Tabelle E75-1

DRG E75A Andere Krankheiten der Atmungsorgane mit äusserst schweren CC oder komplizierende Diagnose oder Alter < 10 Jahre

PCCL > 3 und Hauptdiagnose in Tabelle E75-2 oder Diagnose in Tabelle E75-3 oder Alter < 10 Jahre

DRG E75B**Andere Krankheiten der Atmungsorgane ohne äusserst schwere CC, ohne komplizierende Diagnose, Alter > 9 Jahre****Diagnose E75-1**

F45.33	Somatof auton Fktstör, Atmungssyst	Q34.8	Sonst nbez angeborene Fehlbildungen Atmungssystem
J22	Akute Infektion untere Atemwege, nnbez	Q34.9	Angebor Fehlbildung Atmungssystem, nnbez
J68.0	Bronch Pneum d chem Subs/Gase/Rauch/Dämpfe	Q67.6	Pectus excavatum
J68.2	Entz ober Atemwege d chem Sbs/Gas/Rauch/Dampf, aonkl	Q67.7	Pectus carinatum
J68.3	So ak/subak KH AtmOrg d chem Subs/Gas/Rauch/Dampf	Q76.6	Sonst angeborene Fehlbildung Rippen
J70.0	Akute Lungenbeteiligung b Strahleneinwirkung	Q76.7	Angeborene Fehlbildung Sternum
J70.2	Akute AM-induz interstitielle LungenKH	Q79.0	Angeborene Zwerchfellhernie
J70.3	Chron AM-induz interstitielle LungenKH	Q79.1	Sonst angeborene Fehlbildung Zwerchfell
J70.4	AM-induz interstitielle LungenKH, nnbez	R04.2	Hämoptoe
J70.8	KH Atmungsorgane d sonst nbez exogene Subst	R04.8	Blutung aus sonst Lok in Atemwegen
J70.9	KH Atmungsorgane d nnbez exogene Substanz	R06.6	Singultus
J95.0	Funktionsstörung eines Tracheostomas	R09.0	Asphyxie
J95.4	Mendelson-Syndrom	R09.2	Atemstillstand
J95.5	Subglottische Stenose nach med Maßnahmen	R68.3	Trommelschlegelfinger
J95.81	Stenose der Trachea nach medizinischen Maßnahmen	R94.2	Abnorme Ergebnisse Lungenfunktionsprüfungen
J95.88	Sonst KH Atemweg n med Maßn	S23.4	Verstauchung u Zerrung Rippen u Sternum
J95.9	KH Atemwege nach med Maßnahmen, nnbez	S27.31	Prellung u Hämatom Lunge
J98.1	Lungenkollaps	S27.38	Sonst u nnbez Verletzungen Lunge
J98.3	Kompensatorisches Emphysem	S27.5	Verletzung Trachea, Pars thoracica
J98.4	Sonstige Veränderungen Lunge	S27.6	Verletzung Pleura
J98.50	Mediastinitis	S27.82	Verletzung Ductus thoracicus
J98.58	Sonstige Krankheiten Mediastinum, ao nicht klassifiziert	S27.84	Verletzung Thymus
J98.6	KH Zwerchfell	S27.88	Verletzung sonst nbez intrathorakale Organe u Strukturen
J98.8	Sonstige nbez KH Atemwege	S43.6	Verstauchung Zerrung, Sternoklavikulargelenk
J98.9	AtemwegskH, nnbez	T17.4	Fremdkörper in Trachea
M94.0	Tietze-Syndrom	T17.5	Fremdkörper im Bronchus
Q33.0	Angeborene Zystenlunge	T17.8	Fremdkörper an sonst u mehr Lok Atemwege
Q33.1	Akzessorischer Lungenlappen	T17.9	Fremdkörper in Atemwegen, Teil nnbez
Q33.2	Lungensequestration (angeboren)	T27.0	Verbrennung des Kehlkopfes und der Trachea
Q33.3	Agenesie Lunge	T27.1	Verbr des Kehlkopfes u der Trachea m Anteil der Lunge
Q33.5	Ektopisches Gewebe in Lunge (angeboren)	T27.4	Verätzung des Kehlkopfes und der Trachea
Q33.6	Hypoplasie u Dysplasie Lunge	T27.5	Verätz des Kehlkopfes u der Trachea m Anteil der Lunge
Q33.8	Sonstige angeborene Fehlbildungen Lunge	T86.81	Versagen u Abstoßung Lungentransplantat
Q33.9	Angeborene Fehlbildung Lunge, nnbez	Z43.0	Versorgung Tracheostoma
Q34.0	Anomalie Pleura	Z94.2	Zustand nach Lungentransplantation
Q34.1	Angeborene Mediastinalzyste	Z94.3	Zustand nach Herz-Lungen-Transplantation

Hauptdiagnose E75-2

F45.33	Somatof auton Fktstör, Atmungssyst	M94.0	Tietze-Syndrom
J22	Akute Infektion untere Atemwege, nnbez	Q33.0	Angeborene Zystenlunge
J68.0	Bronch Pneum d chem Subs/Gase/Rauch/Dämpfe	Q33.1	Akzessorischer Lungenlappen
J68.2	Entz ober Atemwege d chem Sbs/Gas/Rauch/Dampf, aonkl	Q33.2	Lungensequestration (angeboren)
J68.3	So ak/subak KH AtmOrg d chem Subs/Gas/Rauch/Dampf	Q33.3	Agenesie Lunge
J70.0	Akute Lungenbeteiligung b Strahleneinwirkung	Q33.5	Ektopisches Gewebe in Lunge (angeboren)
J70.2	Akute AM-induz interstitielle LungenKH	Q33.6	Hypoplasie u Dysplasie Lunge
J70.3	Chron AM-induz interstitielle LungenKH	Q33.8	Sonstige angeborene Fehlbildungen Lunge
J70.4	AM-induz interstitielle LungenKH, nnbez	Q33.9	Angeborene Fehlbildung Lunge, nnbez
J70.8	KH Atmungsorgane d sonst nbez exogene Subst	Q34.0	Anomalie Pleura
J70.9	KH Atmungsorgane d nnbez exogene Substanz	Q34.1	Angeborene Mediastinalzyste
J95.0	Funktionsstörung eines Tracheostomas	Q34.8	Sonst nbez angeborene Fehlbildungen Atmungssystem
J95.4	Mendelson-Syndrom	Q34.9	Angebor Fehlbildung Atmungssystem, nnbez
J95.5	Subglottische Stenose nach med Maßnahmen	Q67.6	Pectus excavatum
J95.81	Stenose der Trachea nach medizinischen Maßnahmen	Q67.7	Pectus carinatum
J95.88	Sonst KH Atemweg n med Maßn	Q76.6	Sonst angeborene Fehlbildung Rippen
J95.9	KH Atemwege nach med Maßnahmen, nnbez	Q76.7	Angeborene Fehlbildung Sternum
J98.1	Lungenkollaps	Q79.0	Angeborene Zwerchfellhernie
J98.3	Kompensatorisches Emphysem	Q79.1	Sonst angeborene Fehlbildung Zwerchfell
J98.4	Sonstige Veränderungen Lunge	R09.0	Asphyxie
J98.50	Mediastinitis	R09.2	Atemstillstand
J98.58	Sonstige Krankheiten Mediastinum, ao nicht klassifiziert	R68.3	Trommelschlegelfinger
J98.6	KH Zwerchfell	R94.2	Abnorme Ergebnisse Lungenfunktionsprüfungen
J98.8	Sonstige nbez KH Atemwege	S23.4	Verstauchung u Zerrung Rippen u Sternum
J98.9	AtemwegskH, nnbez	S27.31	Prellung u Hämatom Lunge

S27.38	Sonst u nnbez Verletzungen Lunge	T17.9	Fremdkörper in Atemwegen, Teil nnbez
S27.5	Verletzung Trachea, Pars thoracica	T27.0	Verbrennung des Kehlkopfes und der Trachea
S27.6	Verletzung Pleura	T27.1	Verbr des Kehlkopfes u der Trachea m Beteilig der Lunge
S27.82	Verletzung Ductus thoracicus	T27.4	Verätzung des Kehlkopfes und der Trachea
S27.84	Verletzung Thymus	T27.5	Verätz des Kehlkopfes u der Trachea m Beteilig der Lunge
S27.88	Verletzung sonst nbez intrathorakale Organe u Strukturen	T86.81	Versagen u Abstoßung Lungentransplantat
S43.6	Verstauchung Zerrung, Sternoklavikulargelenk	Z43.0	Versorgung Tracheostoma
T17.4	Fremdkörper in Trachea	Z94.2	Zustand nach Lungentransplantation
T17.5	Fremdkörper im Bronchus	Z94.3	Zustand nach Herz-Lungen-Transplantation
T17.8	Fremdkörper an sonst u mehr Lok Atemwege		

Diagnose E75-3

M02.30	Reiter-Krankheit, mehrere Lokalisationen	M07.32	Sonstige psoriatische Arthritiden Oberarm
M02.31	Reiter-Krankheit Schulterregion	M07.33	Sonstige psoriatische Arthritiden Unterarm
M02.32	Reiter-Krankheit Oberarm	M07.34	Sonstige psoriatische Arthritiden Hand
M02.33	Reiter-Krankheit Unterarm	M07.35	Sonstige psoriatische Arthritiden Beckenreg/OS
M02.34	Reiter-Krankheit Hand	M07.36	Sonstige psoriatische Arthritiden Unterschenkel
M02.35	Reiter-Krankheit Beckenregion/Oberschenkel	M07.37	Sonstige psoriatische Arthritiden Knöchel/Fuß
M02.36	Reiter-Krankheit Unterschenkel	M07.38	Sonstige psoriatische Arthritiden, sonst Lok
M02.37	Reiter-Krankheit Knöchel/Fuß	M07.39	Sonstige psoriatische Arthritiden, nnbez Lok
M02.38	Reiter-Krankheit, sonstige Lokalisation	M30.0	Panarteriitis nodosa
M02.39	Reiter-Krankheit, nnbez Lokalisationen	M30.1	Panarteriitis m Lungenbeteiligung
M02.90	Reaktive Arthritis, nnbez, mehrere Lok	M30.3	Mukokutanes Lymphknotensynd [Kawasaki-KH]
M02.91	Reaktive Arthritis, nnbez, Schulterregion	M31.3	Wegener-Granulomatose
M02.92	Reaktive Arthritis, nnbez, Oberarm	M31.4	Aortenbogen-Syndrom [Takayasu-Syndrom]
M02.93	Reaktive Arthritis, nnbez, Unterarm	M32.0	AM-induz systemischer Lupus erythematodes
M02.94	Reaktive Arthritis, nnbez, Hand	M32.1	Syst Lupus erythematodes m Bet Org/Organsyst
M02.95	Reaktive Arthritis, nnbez, Beckenreg/Oberschenkel	M32.8	Sonst Formen syst Lupus erythematodes
M02.96	Reaktive Arthritis, nnbez, Unterschenkel	M32.9	Systemischer Lupus erythematodes, nnbez
M02.97	Reaktive Arthritis, nnbez, Knöchel/Fuß	M33.2	Polymyositis
M02.98	Reaktive Arthritis, nnbez, sonstige Lokalisation	M34.0	Progressive systemische Sklerose
M02.99	Reaktive Arthritis, nnbez, nnbez Lokalisationen	M35.0	Sicca-Syndrom [Sjögren-Syndrom]
M06.90	Chronische Polyarthritis, nnbez, mehrere Lok	M35.1	Sonstige Overlap-Syndrome
M06.91	Chronische Polyarthritis, nnbez, Schulterregion	M35.2	Behçet-KH
M06.92	Chronische Polyarthritis, nnbez, Oberarm	M45.00	Spondylitis ankylosans, mehrere Lok WS
M06.93	Chronische Polyarthritis, nnbez, Unterarm	M45.01	Spondylitis ankylosans, Okzipito-Atlanto-Axialbereich
M06.94	Chronische Polyarthritis, nnbez, Hand	M45.02	Spondylitis ankylosans, Zervikalbereich
M06.95	Chronische Polyarthritis, nnbez, Beckenregion/OS	M45.03	Spondylitis ankylosans, Zervikothorakalbereich
M06.96	Chronische Polyarthritis, nnbez, Unterschenkel	M45.04	Spondylitis ankylosans, Thorakalbereich
M06.97	Chronische Polyarthritis, nnbez, Knöchel/Fuß	M45.05	Spondylitis ankylosans, Thorakolumbalbereich
M06.98	Chronische Polyarthritis, nnbez, sonst Lok	M45.06	Spondylitis ankylosans, Lumbalbereich
M06.99	Chronische Polyarthritis, nnbez Lok	M45.07	Spondylitis ankylosans, Lumbosakralbereich
M07.30	Sonstige psoriatische Arthritiden, mehrere Lok	M45.08	Spondylitis ankylosans, Sakral-/Sakrokokzygealbereich
M07.31	Sonstige psoriatische Arthritiden Schulterregion	M45.09	Spondylitis ankylosans, nnbez Lokalisation

ADRG E76

Tuberkulose oder Pneumothorax

Hauptdiagnose in Tabelle E76-1 oder Nebendiagnose in Tabelle E76-2 und Verweildauer > 14 Tage

DRG E76A

Tuberkulose, mehr als 14 Belegungstage, bei Besiedlung oder Infektion mit multiresistenten Erregern oder Alter < 16 Jahre oder komplizierende Prozedur oder mit äusserst schweren CC

Verweildauer > 14 Tage und (Nebendiagnose in Tabelle E76-2 oder Hauptdiagnose in Tabelle E76-3) und (Diagnose in Tabelle E76-4 oder Alter < 16 Jahre oder Komplizierende Prozeduren oder PCCL > 3)

DRG E76B

Tuberkulose, mehr als 14 Belegungstage, ausser bei Besiedlung oder Infektion mit multiresistenten Erregern, Alter > 15 Jahre, ohne komplizierende Prozedur, ohne äusserst schwere CC

Verweildauer > 14 Tage und (Nebendiagnose in Tabelle E76-2 oder Hauptdiagnose in Tabelle E76-3)

DRG E76C

Tuberkulose bis 14 Belegungstage, mit äusserst schwere oder schwere CC

PCCL > 2 und (Nebendiagnose in Tabelle E76-2 oder Hauptdiagnose in Tabelle E76-3)

DRG E76D**Tuberkulose bis 14 Belegungstage, ohne äusserst schwere oder schwere CC oder Pneumothorax****Diagnose E76-1**

A15.0	LuTB, d mikr Unt Sput ges, m/o Nachw d Kult o molbiol Verf	A17.9	Tuberkulose des Nervensystems, nnbez
A15.1	Lungentuberkulose, nur durch Kultur gesichert	A18.2	Tuberkulose peripherer Lymphknoten
A15.2	Lungentuberkulose, histologisch gesichert	A18.8	Tuberkulose sonstiger nbez Organe
A15.3	LungenTB, durch so u nnbez Untersuchungsverf gesichert	A19.0	Akute Miliartuberkulose einer einzel nbez Lokalisation
A15.4	TB intrathor Lymphknoten, bakt, molbiol od histol gesichert	A19.1	Akute Miliartuberkulose mehrerer Lokalisationen
A15.5	TB Larynx, Trach u Bronch, bakt, molbiol od histol gesichert	A19.2	Akute Miliartuberkulose, nnbez
A15.6	Tuberkulöse Pleuritis, bakt, molbiol od histol gesichert	A19.8	Sonstige Miliartuberkulose
A15.7	Primäre TB Atmungsorgane, bakt, molbiol od histol gesichert	A19.9	Miliartuberkulose, nnbez
A15.8	Sonst TB Atmungsorgane, bakt, molbiol od histol gesichert	A31.0	Infektion Lunge durch sonstige Mykobakterien
A15.9	Nnbez TB Atmungsorgane, bakt, molekbiol od histol gesich	A43.0	Pulmonale Nokardiose
A16.0	Lungentuberkulose, bakt, molbiol u histol n gesichert	J65	Pneumokoniose in Verbindung m Tuberkulose
A16.1	Lungentuberkulose, bakt, molbiol u hist Unt n durchgef	J93.0	Spontaner Spannungspneumothorax
A16.2	LungenTB oh Angabe bakt, molekularbiolog od histol Sicher	J93.1	Sonstiger Spontanpneumothorax
A16.3	TB intrathorak LK oh Ang bakt, molekularbiol od hist Sicher	J93.8	Sonstiger Pneumothorax
A16.4	TB Larynx/Trach/Bronch oh Ang bakt, molekbiol od hist Sich	J93.9	Pneumothorax, nnbez
A16.5	Tuberkulöse Pleuritis oh Ang bakt, molekbiol od hist Sich	J95.80	latrog Pneumothor
A16.7	Prim TB AtmOrg oh Ang bakt, molekularbiol od hist Sich	J98.2	Interstitielles Emphysem
A16.8	Sonst TB AtmOrg oh Ang bakt, molekularbiolog od hist Sich	S27.0	Traumatischer Pneumothorax
A16.9	Nnbez TB AtmOrg oh Ang bakt, molekbiol od hist Sich	S27.1	Traumatischer Hämatothorax
A17.0	Tuberkulöse Meningitis	S27.2	Traumatischer Hämatothorax
A17.1	Meningeales Tuberkulom	T79.7	Traumatisches subkutanes Emphysem
A17.8	Sonstige Tuberkulose Nervensystem		

Nebendiagnose E76-2

A15.0	LuTB, d mikr Unt Sput ges, m/o Nachw d Kult o molbiol Verf	A15.7	Primäre TB Atmungsorgane, bakt, molbiol od histol gesichert
A15.1	Lungentuberkulose, nur durch Kultur gesichert	A15.8	Sonst TB Atmungsorgane, bakt, molbiol od histol gesichert
A15.2	Lungentuberkulose, histologisch gesichert	A15.9	Nnbez TB Atmungsorgane, bakt, molekbiol od histol gesich
A15.3	LungenTB, durch so u nnbez Untersuchungsverf gesichert	A19.0	Akute Miliartuberkulose einer einzel nbez Lokalisation
A15.4	TB intrathor Lymphknoten, bakt, molbiol od histol gesichert	A19.1	Akute Miliartuberkulose mehrerer Lokalisationen
A15.5	TB Larynx, Trach u Bronch, bakt, molbiol od histol gesichert	A19.2	Akute Miliartuberkulose, nnbez
A15.6	Tuberkulöse Pleuritis, bakt, molbiol od histol gesichert		

Hauptdiagnose E76-3

A15.0	LuTB, d mikr Unt Sput ges, m/o Nachw d Kult o molbiol Verf	A16.8	Sonst TB AtmOrg oh Ang bakt, molekularbiolog od hist Sich
A15.1	Lungentuberkulose, nur durch Kultur gesichert	A16.9	Nnbez TB AtmOrg oh Ang bakt, molekbiol od hist Sich
A15.2	Lungentuberkulose, histologisch gesichert	A17.0	Tuberkulöse Meningitis
A15.3	LungenTB, durch so u nnbez Untersuchungsverf gesichert	A17.1	Meningeales Tuberkulom
A15.4	TB intrathor Lymphknoten, bakt, molbiol od histol gesichert	A17.8	Sonstige Tuberkulose Nervensystem
A15.5	TB Larynx, Trach u Bronch, bakt, molbiol od histol gesichert	A17.9	Tuberkulose des Nervensystems, nnbez
A15.6	Tuberkulöse Pleuritis, bakt, molbiol od histol gesichert	A18.2	Tuberkulose peripherer Lymphknoten
A15.7	Primäre TB Atmungsorgane, bakt, molbiol od histol gesichert	A18.8	Tuberkulose sonstiger nbez Organe
A15.8	Sonst TB Atmungsorgane, bakt, molbiol od histol gesichert	A19.0	Akute Miliartuberkulose einer einzel nbez Lokalisation
A15.9	Nnbez TB Atmungsorgane, bakt, molekbiol od histol gesich	A19.1	Akute Miliartuberkulose mehrerer Lokalisationen
A16.0	Lungentuberkulose, bakt, molbiol u histol n gesichert	A19.2	Akute Miliartuberkulose, nnbez
A16.1	Lungentuberkulose, bakt, molbiol u hist Unt n durchgef	A19.8	Sonstige Miliartuberkulose
A16.2	LungenTB oh Angabe bakt, molekularbiolog od histol Sicher	A19.9	Miliartuberkulose, nnbez
A16.3	TB intrathorak LK oh Ang bakt, molekularbiol od hist Sicher	A31.0	Infektion Lunge durch sonstige Mykobakterien
A16.4	TB Larynx/Trach/Bronch oh Ang bakt, molekbiol od hist Sich	A43.0	Pulmonale Nokardiose
A16.5	Tuberkulöse Pleuritis oh Ang bakt, molekbiol od hist Sich	J65	Pneumokoniose in Verbindung m Tuberkulose
A16.7	Prim TB AtmOrg oh Ang bakt, molekularbiol od hist Sich		

Diagnose E76-4

U82.0	Mycobact tubercul m Resist gg ein/mehr Erstrangmed	U82.2	Atyp Mykobakt/Nocardia m Res gg ein/mehr Erstrangmed
U82.1	Multi-Drug Resistant Tuberculosis [MDR-TB]		

ADRG E77**Andere Infektionen und Entzündungen der Atmungsorgane**

Hauptdiagnose in Tabelle E77-1

DRG E77A**Andere Infektionen und Entzündungen der Atmungsorgane mit komplexer Diagnose oder äusserst schweren CC oder komplizierender Prozedur, mit intensivmedizinischer Komplexbehandlung > 196 / 360 Punkten**

(Nebendiagnose in Tabelle E77-2 oder Nebendiagnose in Tabelle E77-3 oder Hauptdiagnose in Tabelle E77-4 oder PCCL > 3 oder Komplizierende Prozeduren) und (Prozedur in Tabelle E77-6 oder Prozedur in Tabelle E77-7)

DRG E77B**Andere Infektionen und Entzündungen der Atmungsorgane mit komplexer Diagnose bei Zustand nach Organtransplantation oder mit äusserst schweren CC, oder komplizierender Prozedur, ohne intensivmedizinische Komplexbehandlung > 196 / 360 Punkte**

(Nebendiagnose in Tabelle E77-2 oder Nebendiagnose in Tabelle E77-3 oder Hauptdiagnose in Tabelle E77-4 oder PCCL > 3 oder Komplizierende Prozeduren) und (Komplizierende Prozeduren oder Hauptdiagnose in Tabelle E77-4 und (Nebendiagnose in Tabelle E77-2 oder PCCL > 3))

DRG E77C**Andere Infektionen und Entzündungen der Atmungsorgane ohne komplexe Diagnose bei Zustand nach Organtransplantation oder äusserst schweren CC, ohne kompliz. Prozedur, ohne intensivmedizinische Komplexbehandlung > 196 / 360 Punkte, Alter < 16 Jahre**

(Nebendiagnose in Tabelle E77-2 oder Nebendiagnose in Tabelle E77-3 oder Hauptdiagnose in Tabelle E77-4 oder PCCL > 3 oder Komplizierende Prozeduren) und Alter < 16 Jahre

DRG E77D**Andere Infektionen und Entzündungen der Atmungsorgane ohne komplexe Diagnose bei Zustand nach Organtransplantation oder äusserst schweren CC, ohne kompliz. Prozedur, ohne intensivmedizinische Komplexbehandlung > 196 / 360 Punkte, Alter > 15 Jahre**

Nebendiagnose in Tabelle E77-2 oder Nebendiagnose in Tabelle E77-3 oder Hauptdiagnose in Tabelle E77-4 oder PCCL > 3 oder Komplizierende Prozeduren

DRG E77E**Andere Infektionen und Entzündungen der Atmungsorgane ohne komplexe Diagnose, ohne äusserst schwere CC, ohne komplizierende Prozedur, Alter < 1 Jahr**

Alter < 1 Jahr

DRG E77F**Andere Infektionen und Entzündungen der Atmungsorgane ohne komplexe Diagnose, ohne äusserst schwere CC, ohne komplizierende Prozedur, Alter > 0 Jahre, mit schweren CC oder bei Para-/Tetraplegie**

PCCL > 2 oder Diagnose in Tabelle E77-5

DRG E77G**Andere Infektionen und Entzündungen der Atmungsorgane ohne komplexe Diagnose, ohne äusserst schwere CC, ohne komplizierende Prozedur, Alter > 0 Jahre, ohne schwere CC, ausser bei Para-/Tetraplegie****Hauptdiagnose E77-1**

A06.5	Lungenabszess durch Amöben	B38.1	Chronische Kokzidioidomykose der Lunge
A20.2	Lungenpest	B38.2	Kokzidioidomykose der Lunge, nnbez
A21.2	Pulmonale Tularämie	B40.0	Akute Blastomykose der Lunge
A22.1	Lungenmilzbrand	B40.1	Chronische Blastomykose der Lunge
A42.0	Aktinomykose der Lunge	B40.2	Blastomykose der Lunge, nnbez
A48.1	Legionellose mit Pneumonie	B42.0	Sporotrichose der Lunge
A48.2	Legionellose ohne Pneumonie [Pontiac-Fieber]	B44.0	Invasive Aspergillose der Lunge
A70	Infektionen d Chlamydia psittaci	B44.1	Sonstige Aspergillose der Lunge
B01.2	Varizellen-Pneumonie	B45.0	Kryptokokkose der Lunge
B05.2	Masern, kompliziert durch Pneumonie	B46.0	Mukormykose der Lunge
B25.0	Pneumonie durch Zytomegalieviren	B58.3	Toxoplasmose Lunge
B33.0	Pleurodyn timer epidemica	B59	Pneumozystose
B37.1	Kandidose der Lunge	B66.4	Paragonimiasis
B38.0	Akute Kokzidioidomykose Lunge	B67.1	Echinococc-granul-Inf [zyst Echinokok] Lunge

J09	Grippe durch bestimmte nachgewiesene Influenzaviren	J16.0	Pneumonie d Chlamydien
J10.0	Grippe m Pneumonie, Influenzaviren nachg	J16.8	Pneumonie d sonstige nbez Infektionserreger
J11.0	Grippe m Pneumonie, Viren nicht nachgewiesen	J18.0	Bronchopneumonie, nnbez
J12.0	Pneumonie d Adenoviren	J18.1	Lobärpneumonie, nnbez
J12.1	Pneumonie d Resp-Sync-Vir [RS-V]	J18.8	Sonstige Pneumonie, Erreger nnbez
J12.2	Pneumonie d Parainfluenzaviren	J18.9	Pneumonie, nnbez
J12.3	Pneumonie durch humanes Metapneumovirus	J69.0	Pneumonie d Nahrung od Erbrochenes
J12.8	Pneumonie d sonstige Viren	J69.1	Pneumonie d Öle u Extrakte
J12.9	Viruspneumonie, nnbez	J69.8	Pneumonie d sonst feste u flüssige Substanzen
J13	Pneumonie d Streptococcus pneumoniae	J85.0	Gangrän u Nekrose Lunge
J14	Pneumonie d Haemophilus influenzae	J85.1	Abszeß d Lunge m Pneumonie
J15.0	Pneumonie d Klebsiella pneumoniae	J85.2	Abszeß d Lunge oh Pneumonie
J15.1	Pneumonie d Pseudomonas	J85.3	Abszeß d Mediastinum
J15.2	Pneumonie d Staphylokokken	J86.0	Pyothorax m Fistel
J15.3	Pneumonie d Streptokokken Gruppe B	J86.9	Pyothorax oh Fistel
J15.4	Pneumonie d sonstige Streptokokken	J92.0	Pleuraplaques m Nachweis von Asbest
J15.5	Pneumonie d Escherichia coli	J92.9	Pleuraplaques oh Nachweis von Asbest
J15.6	Pneumonie d and aerobe gramnegative Bakterien	J94.1	Fibrothorax
J15.7	Pneumonie d Mycoplasma pneumoniae	R76.1	Abnorme Reaktion auf Tuberkulintest
J15.8	Sonstige bakterielle Pneumonie	U04.9	Schweres akutes respiratorisches Syndr [SARS] nnbez
J15.9	Bakterielle Pneumonie, nnbez	Z03.0	Beobachtung b Verdacht auf Tuberkulose

Nebendiagnose E77-2

Z94.0	Zustand nach Nierentransplantation	Z94.4	Zustand nach Lebertransplantation
Z94.1	Zustand nach Herztransplantation	Z94.80	Z n hämatopoet StammzTx oh ggw ImmSuppres
Z94.2	Zustand nach Lungentransplantation	Z94.81	Z n hämatopoet StammzTx m ggw ImmSuppres
Z94.3	Zustand nach Herz-Lungen-Transplantation	Z94.88	Z n sonst Organ-/GewebeTx

Nebendiagnose E77-3

Q87.0	Angeb FehlbildSynd m vorwiegender Beteiligung Gesicht	Q87.4	Marfan-Syndrom
Q87.1	Angeb FehlbildSynd vorw m Kleinwuchs einherg	Q87.5	Sonst angeb FehlbildSynd m sonst Skelettveränderungen
Q87.2	Angeb FehlbildSynd m vorwiegend Beteiligung Extrem	Q87.8	Sonst nbez angeborene Fehlbildungssynde, aonkl
Q87.3	Angeb FehlbildSynd m verm GewWachstum früh Kindesalter		

Hauptdiagnose E77-4

A06.5	Lungenabszess durch Amöben	B44.1	Sonstige Aspergillose der Lunge
A20.2	Lungenpest	B59	Pneumozystose
A21.2	Pulmonale Tularämie	J12.1	Pneumonie d Resp-Sync-Vir [RS-V]
A22.1	Lungenmilzbrand	J85.0	Gangrän u Nekrose Lunge
A42.0	Aktinomykose der Lunge	J85.1	Abszeß d Lunge m Pneumonie
A48.1	Legionellose mit Pneumonie	J85.2	Abszeß d Lunge oh Pneumonie
B25.0	Pneumonie durch Zytomegalieviren	J85.3	Abszeß d Mediastinum
B37.1	Kandidose der Lunge	J86.0	Pyothorax m Fistel
B44.0	Invasive Aspergillose der Lunge	J86.9	Pyothorax oh Fistel

Diagnose E77-5

G04.1	Tropische spastische Paraplegie	G82.42	Spast Tetrapares u Tetrapleg, chron kompl QSL
G82.02	Schlaff Parapares u Parapleg, chron kompl QSL	G82.43	Spast Tetrapares u Tetrapleg, chron inkompl QSL
G82.03	Schlaff Parapares u Parapleg, chron inkompl QSL	G82.49	Spast Tetrapares u Tetrapleg, nnbez
G82.09	Schlaff Parapares u Parapleg, nnbez	G82.52	Tetrapares u Tetrapleg, chron kompl QSL
G82.12	Spast Parapares u Parapleg, chron kompl QSL	G82.53	Tetrapares u Tetrapleg, nnbez, chron inkompl QSL
G82.13	Spast Parapares u Parapleg, chron inkompl QSL	G82.59	Tetrapares u Tetrapleg, nnbez
G82.19	Spast Parapares u Parapleg, nnbez	G95.1	Vaskuläre Myelopathien
G82.22	Parapares u Parapleg, nnbez, chron kompl QSL	G95.2	Rückenmarkskompression, nnbez
G82.23	Parapares u Parapleg, nnbez, chron inkompl QSL	G95.80	HarnblasLähm b Schädig ob motor Neuron [UMNL]
G82.29	Parapares u Parapleg, nnbez	G95.81	HarnblasLähm b Schädig unt motor Neuron [LMNL]
G82.32	Schlaff Tetrapares u Tetrapleg, chron kompl QSL	G95.9	KH Rückenmark, nnbez
G82.33	Schlaff Tetrapares u Tetrapleg, chron inkompl QSL	P11.51	Geburtsverletzung Wirbelsäule u RM m chron QSL
G82.39	Schlaff Tetrapares u Tetrapleg, nnbez		

Prozedur E77-6

89.13.61†↔	Intmd Kmplbh i Knds (Bssprz), 197 bs 392 Afwpkt	89.13.65†↔	Intmd Kmplbh i Knds (Bssprz), 981 bs 1176 Afwpkt
89.13.62†↔	Intmd Kmplbh i Knds (Bssprz), 393 bs 588 Afwpkt	89.13.66†↔	Intmd Kmplbh i Knds (Bssprz), 1177 bs 1470 Afwpkt
89.13.63†↔	Intmd Kmplbh i Knds (Bssprz), 589 bs 784 Afwpkt	89.13.67†↔	Intmd Kmplbh i Knds (Bssprz), 1471 bs 1764 Afwpkt
89.13.64†↔	Intmd Kmplbh i Knds (Bssprz), 785 bs 980 Afwpkt	89.13.68†↔	Intmd Kmplbh i Knds (Bssprz), 1765 bs 2058 Afwpkt



89.13.69†↔ Intmd Kmplbh i Knds (Bssprz), 2059 bis 2352 Afwpkt
 89.13.70†↔ Intmd Kmplbh i Knds (Bssprz), 2353 bis 2646 Afwpkt
 89.13.71†↔ Intmd Kmplbh i Knds (Bssprz), 2647 bis 2940 Afwpkt
 89.13.72†↔ Intmd Kmplbh i Knds (Bssprz), 2941 bis 3430 Afwpkt
 89.13.73†↔ Intmd Kmplbh i Knds (Bssprz), 3431 bis 3920 Afwpkt
 89.13.74†↔ Intmd Kmplbh i Knds (Bssprz), 3921 bis 4410 Afwpkt
 89.13.75†↔ Intmd Kmplbh i Knds (Bssprz), 4411 bis 4900 Afwpkt
 89.13.76†↔ Intmd Kmplbh i Knds (Bssprz), 4901 bis 5880 Afwpkt

89.13.77†↔ Intmd Kmplbh i Knds (Bssprz), 5881 bis 6860 Afwpkt
 89.13.78†↔ Intmd Kmplbh i Knds (Bssprz), 6861 bis 7840 Afwpkt
 89.13.79†↔ Intmd Kmplbh i Knds (Bssprz), 7841 bis 9800 Afwpkt
 89.13.80†↔ Intmd Kmplbh i Knds (Bssprz), 9801 bis 11760 Afwpkt
 89.13.81†↔ Intmd Kmplbh i Knds (Bssprz), 11761 bis 13720 Afwpkt
 89.13.82†↔ Intmd Kmplbh i Knds (Bssprz), 13721 bis 16660 Afwpkt
 89.13.83†↔ Intmd Kmplbh i Knds (Bssprz), 16661 bis 19600 Afwpkt
 89.13.84†↔ Intmd Kmplbh i Knds (Bssprz), 19601 u mhr Afwpkt

Prozedur E77-7

89.13.24†↔ Intmed Komplexbehandlung, 361 bis 552 Aufwpkt
 89.13.25†↔ Intmed Komplexbehandlung, 553 bis 828 Aufwpkt
 89.13.26†↔ Intmed Komplexbehandlung, 829 bis 1104 Aufwpkt
 89.13.27†↔ Intmed Komplexbehandlung, 1105 bis 1380 Aufwpkt
 89.13.28†↔ Intmed Komplexbehandlung, 1381 bis 1656 Aufwpkt
 89.13.29†↔ Intmed Komplexbehandlung, 1657 bis 1932 Aufwpkt
 89.13.30†↔ Intmed Komplexbehandlung, 1933 bis 2208 Aufwpkt
 89.13.31†↔ Intmed Komplexbehandlung, 2209 bis 2484 Aufwpkt
 89.13.32†↔ Intmed Komplexbehandlung, 2485 bis 2760 Aufwpkt
 89.13.33†↔ Intmed Komplexbehandlung, 2761 bis 3220 Aufwpkt

89.13.34†↔ Intmed Komplexbehandlung, 3221 bis 3680 Aufwpkt
 89.13.35†↔ Intmed Komplexbehandlung, 3681 bis 4600 Aufwpkt
 89.13.36†↔ Intmed Komplexbehandlung, 4601 bis 5520 Aufwpkt
 89.13.37†↔ Intmed Komplexbehandlung, 5521 bis 7360 Aufwpkt
 89.13.38†↔ Intmed Komplexbehandlung, 7361 bis 9200 Aufwpkt
 89.13.39†↔ Intmed Komplexbehandlung, 9201 bis 11040 Aufwpkt
 89.13.40†↔ Intmed Komplexbehandlung, 11041 bis 13800 Aufwpkt
 89.13.41†↔ Intmed Komplexbehandlung, 13801 bis 16560 Aufwpkt
 89.13.42†↔ Intmed Komplexbehandlung, 16561 bis 19320 Aufwpkt
 89.13.43†↔ Intmed Komplexbehandlung, 19321 und mehr Aufwpkt

ADRGs 901, 902

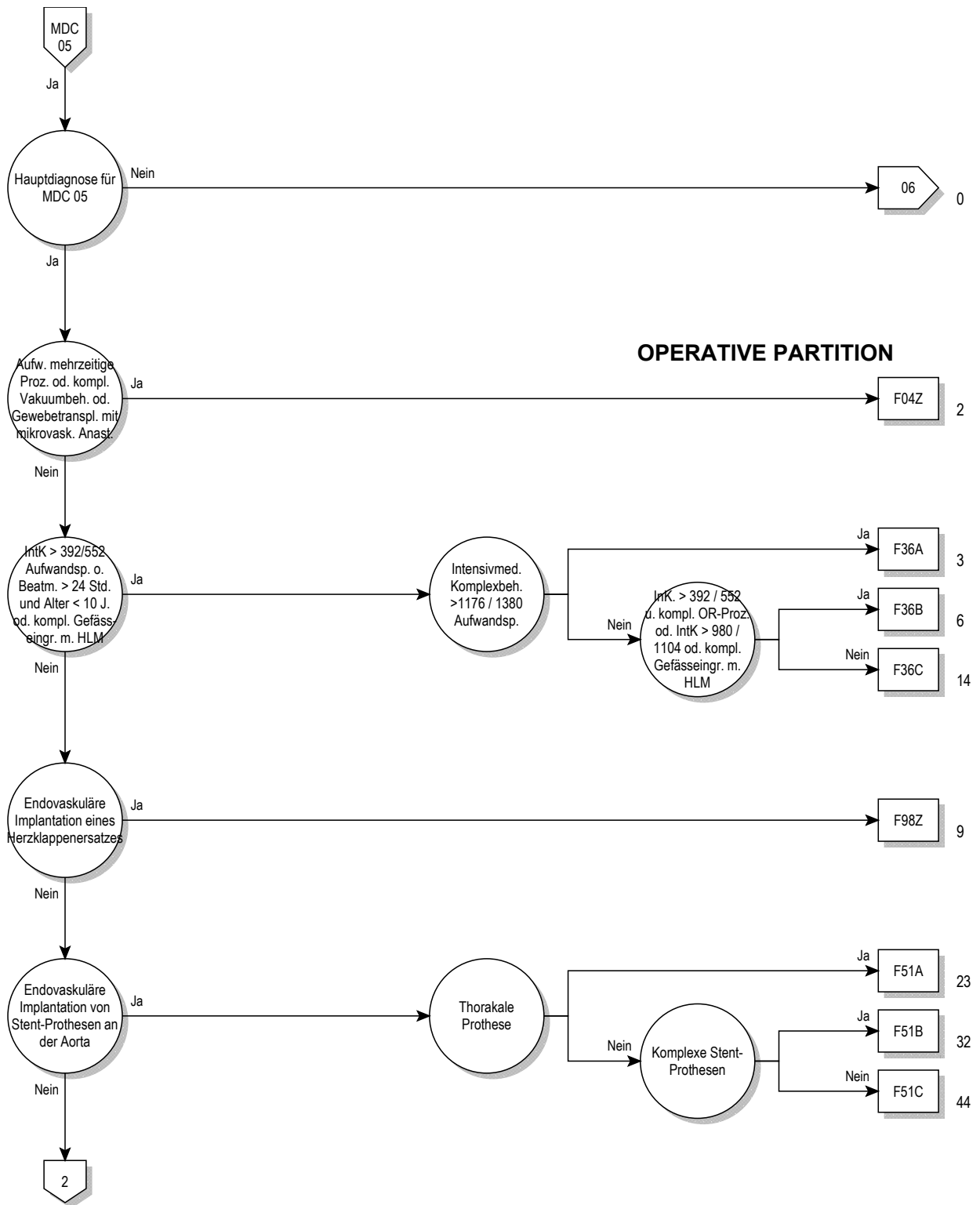
OR-Prozeduren ohne Bezug

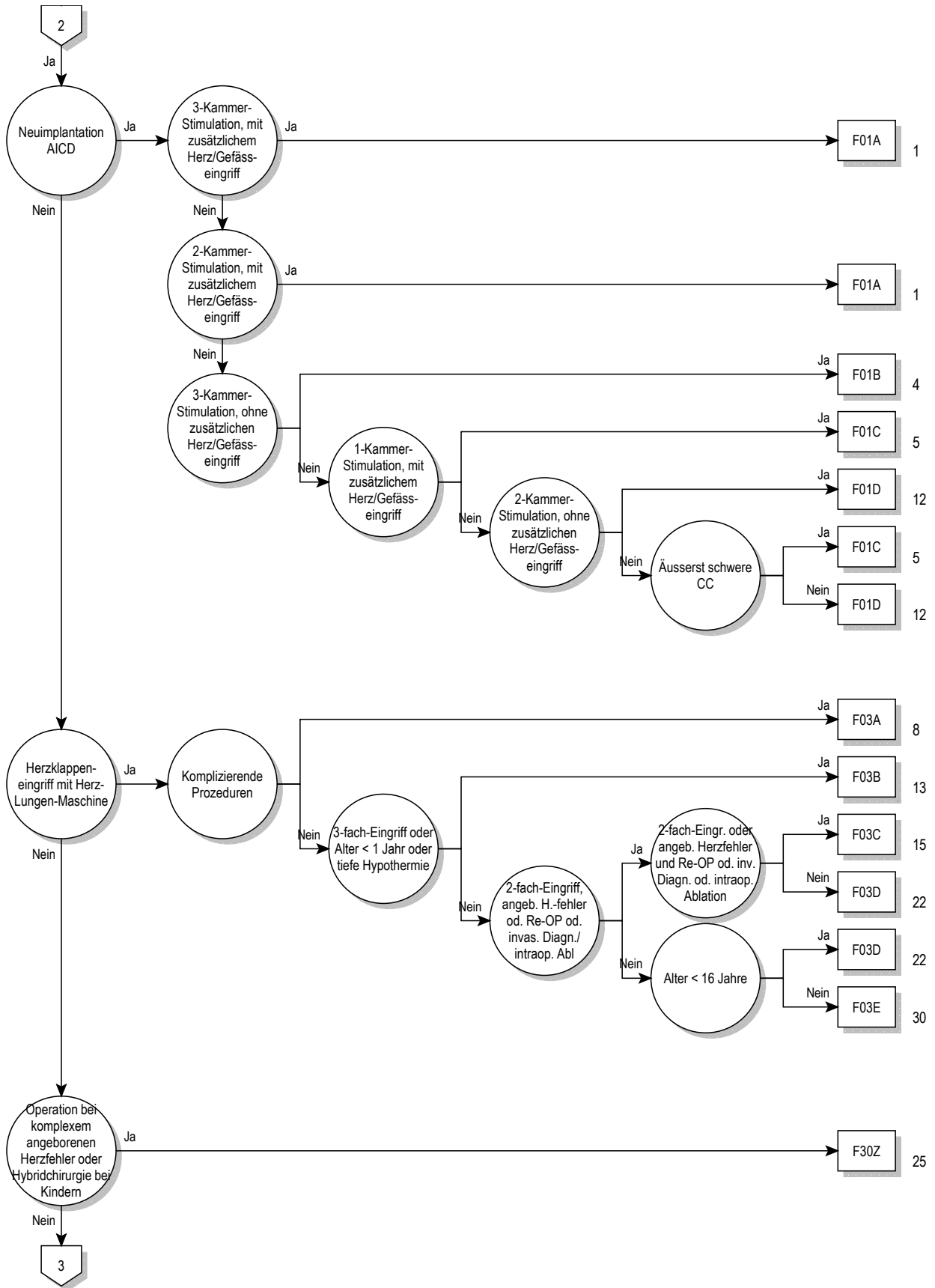
OR-Prozeduren ohne Bezug

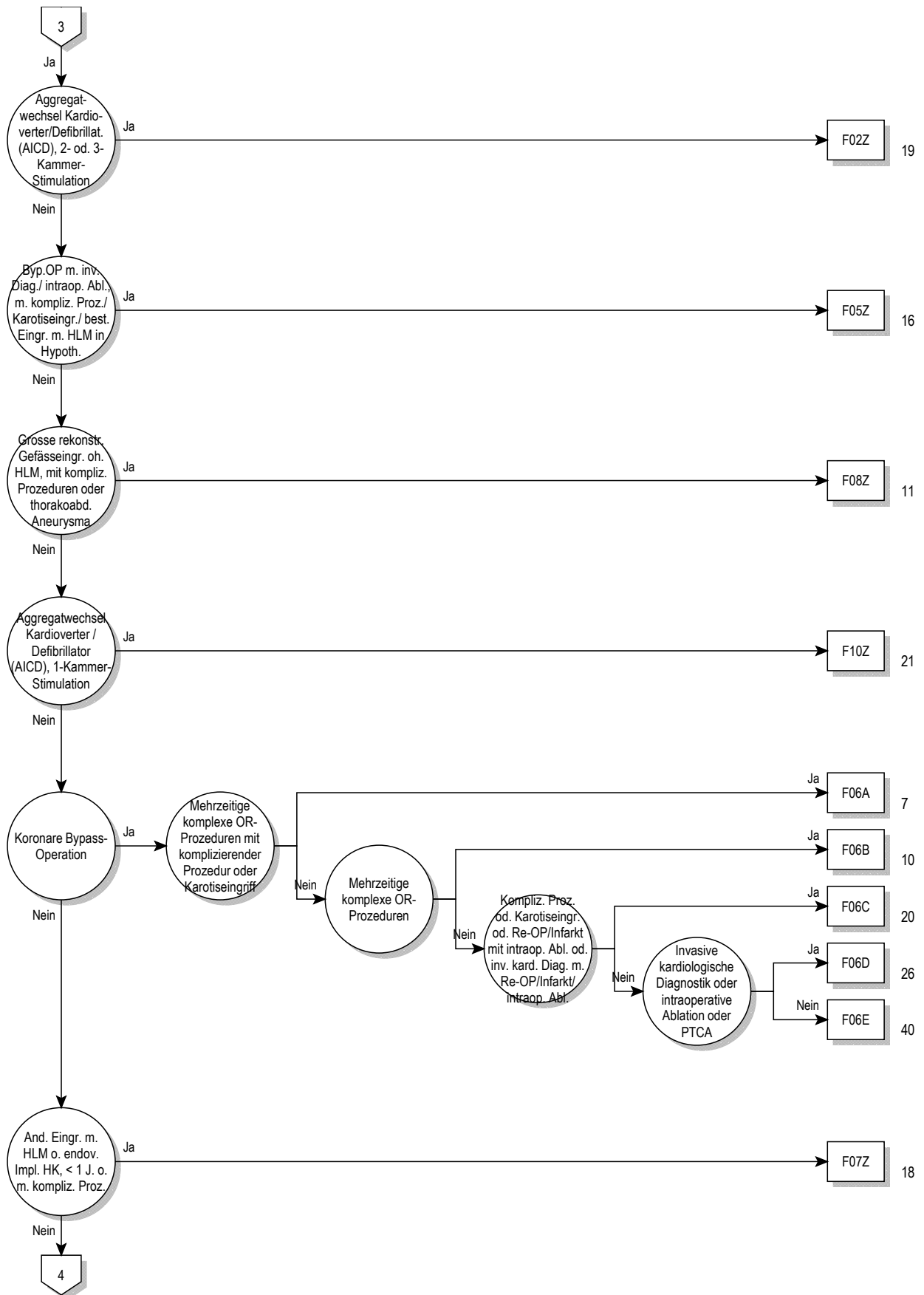
DRGs 901A, 901B, 901C, 901D, 902Z

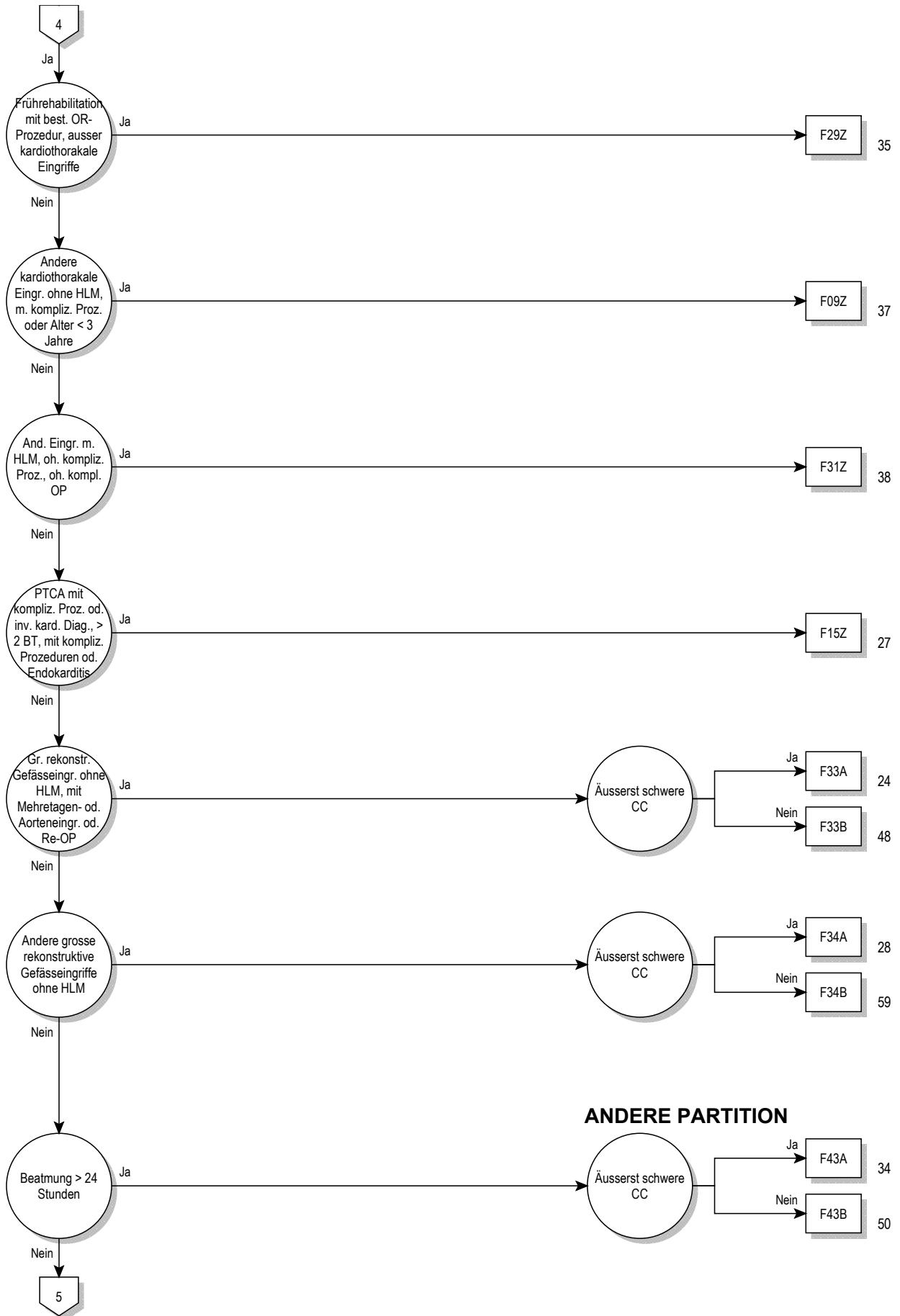
MDC 05

Krankheiten und Störungen des Kreislaufsystems

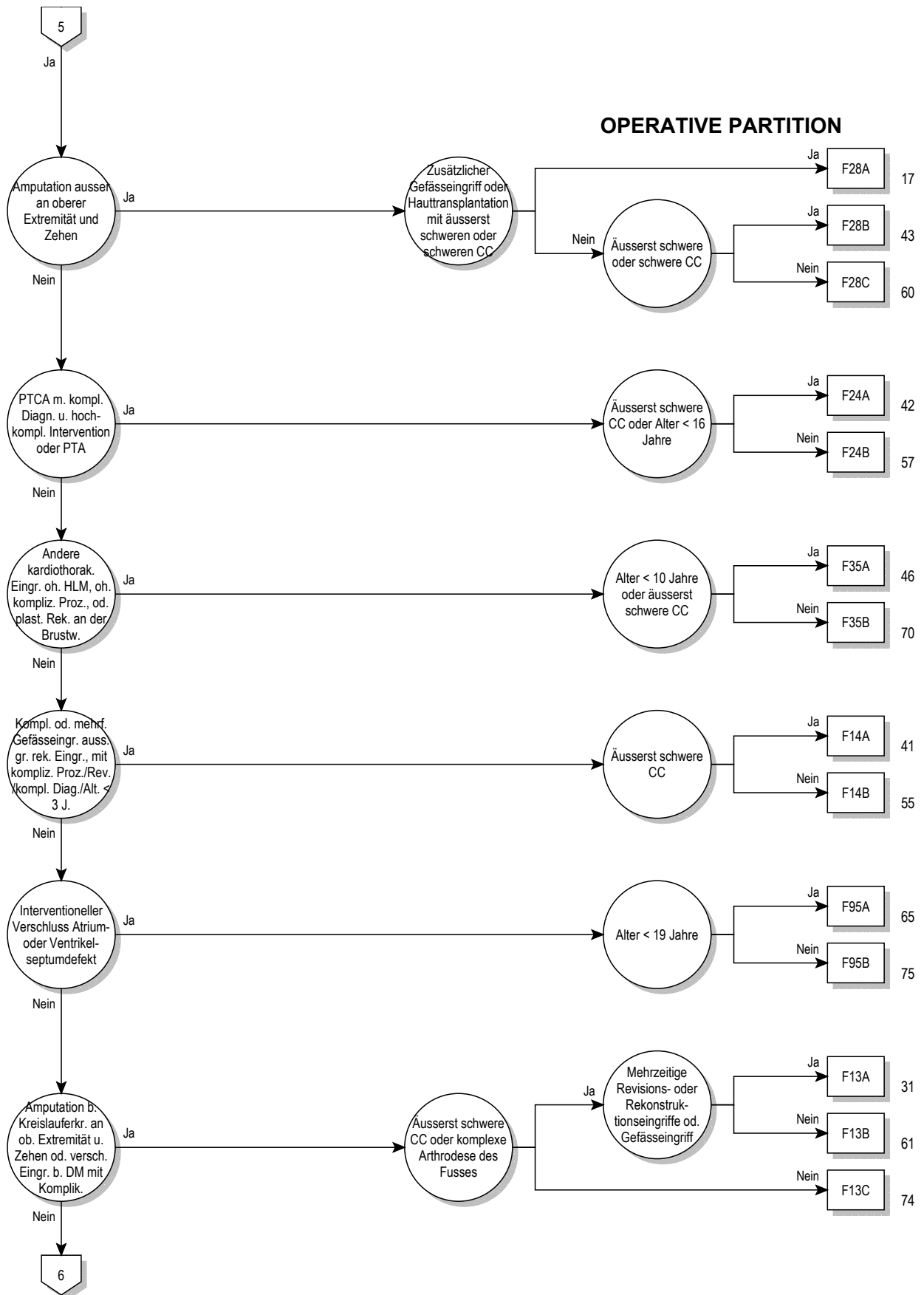


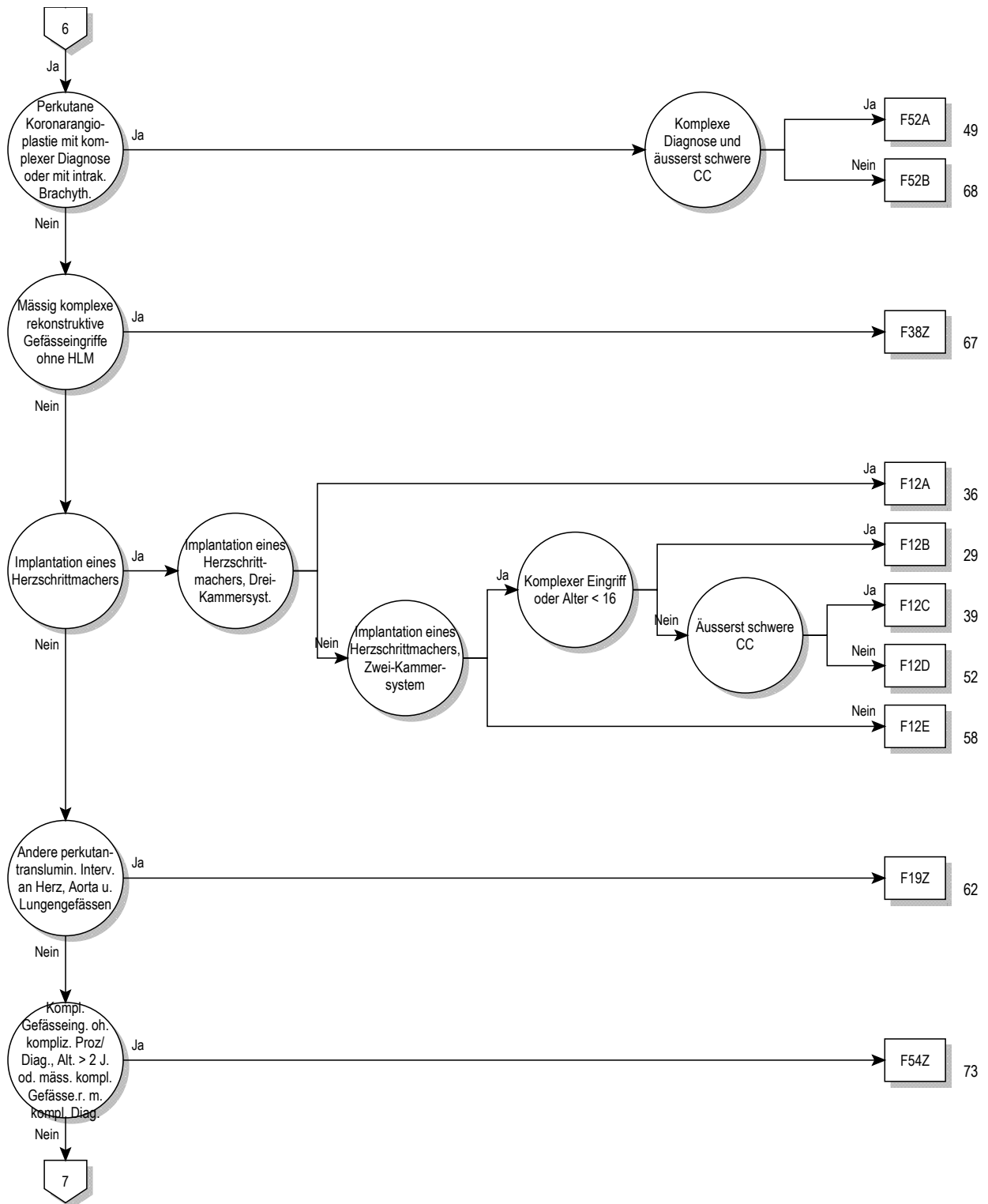


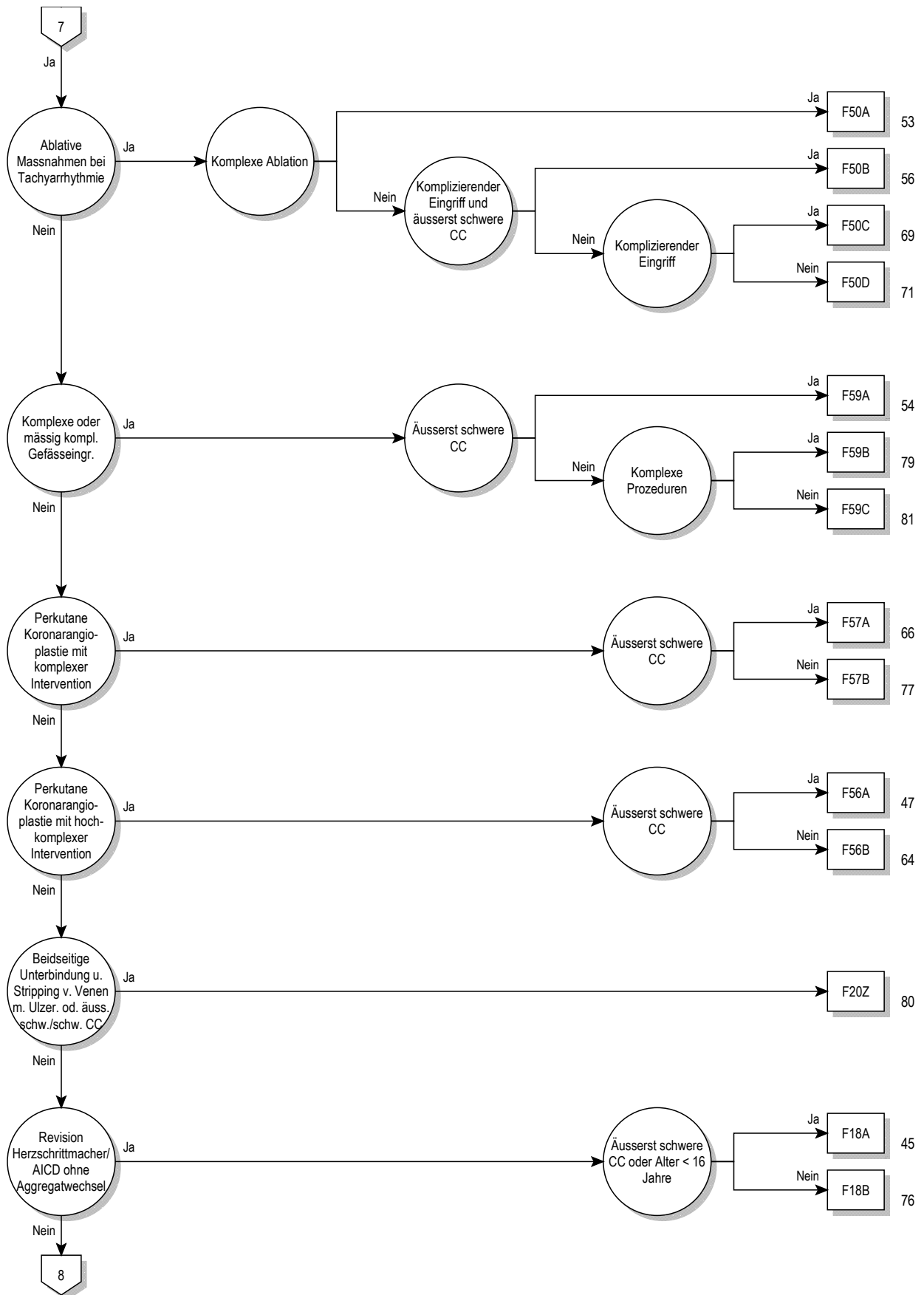


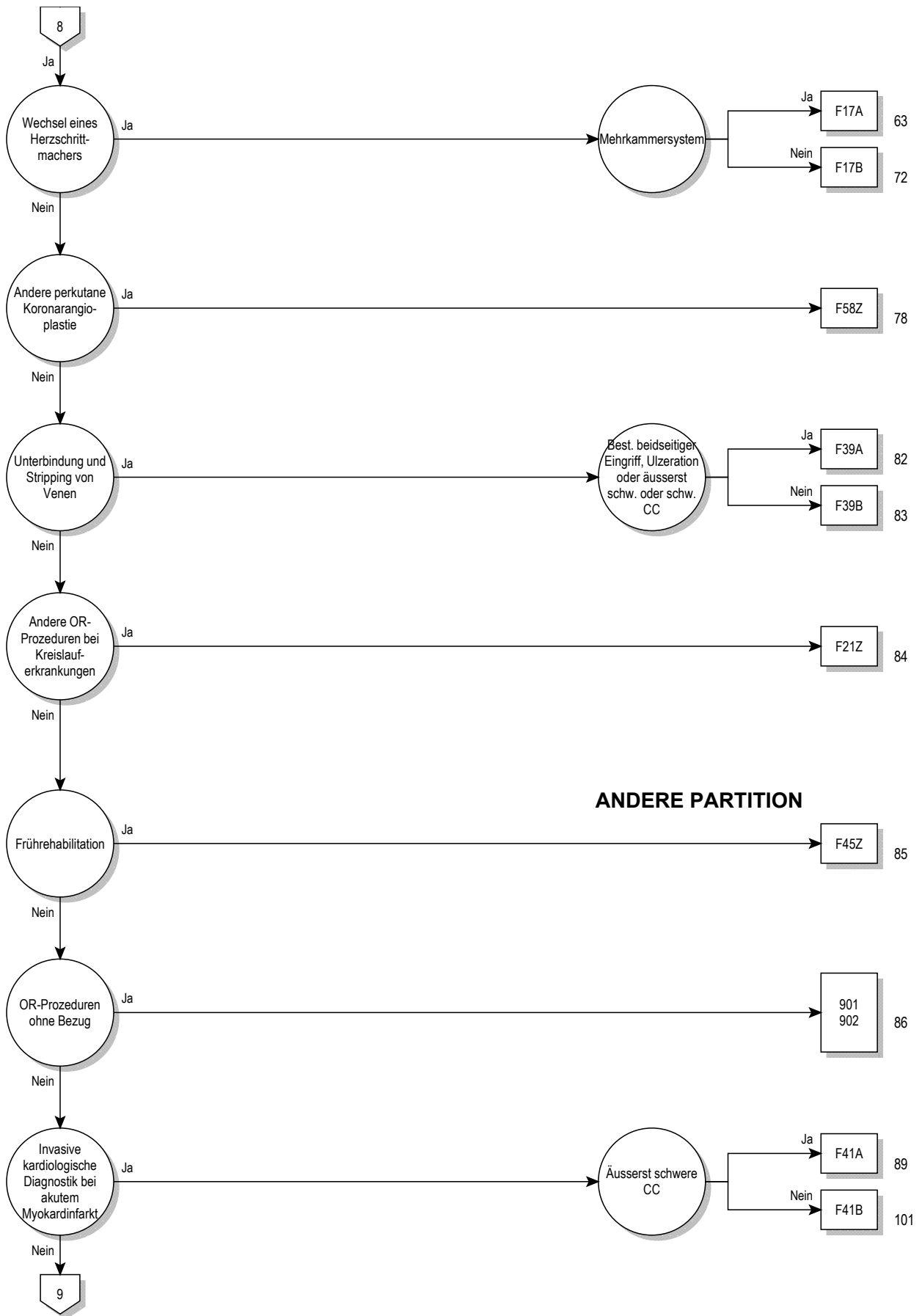


05

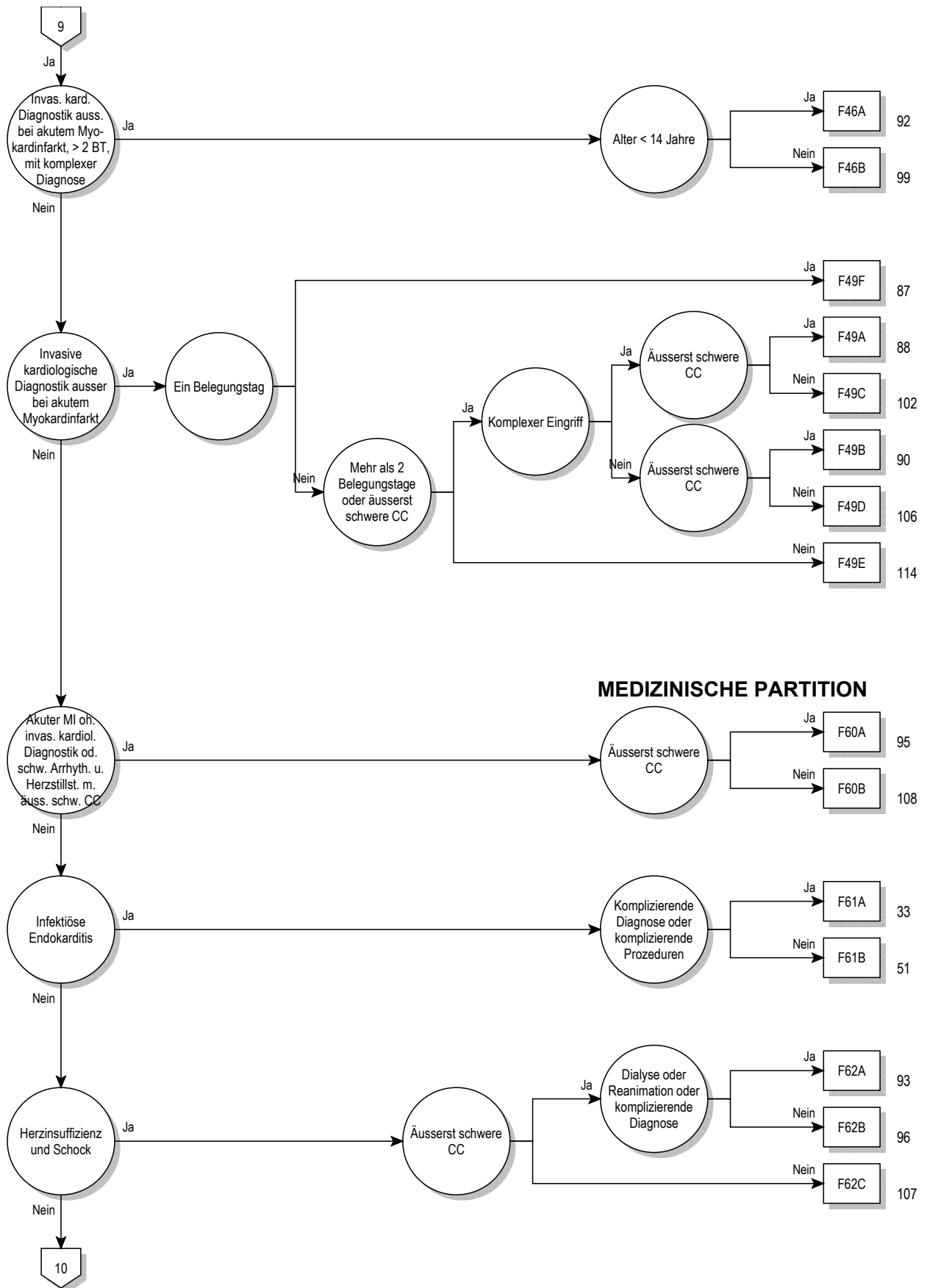






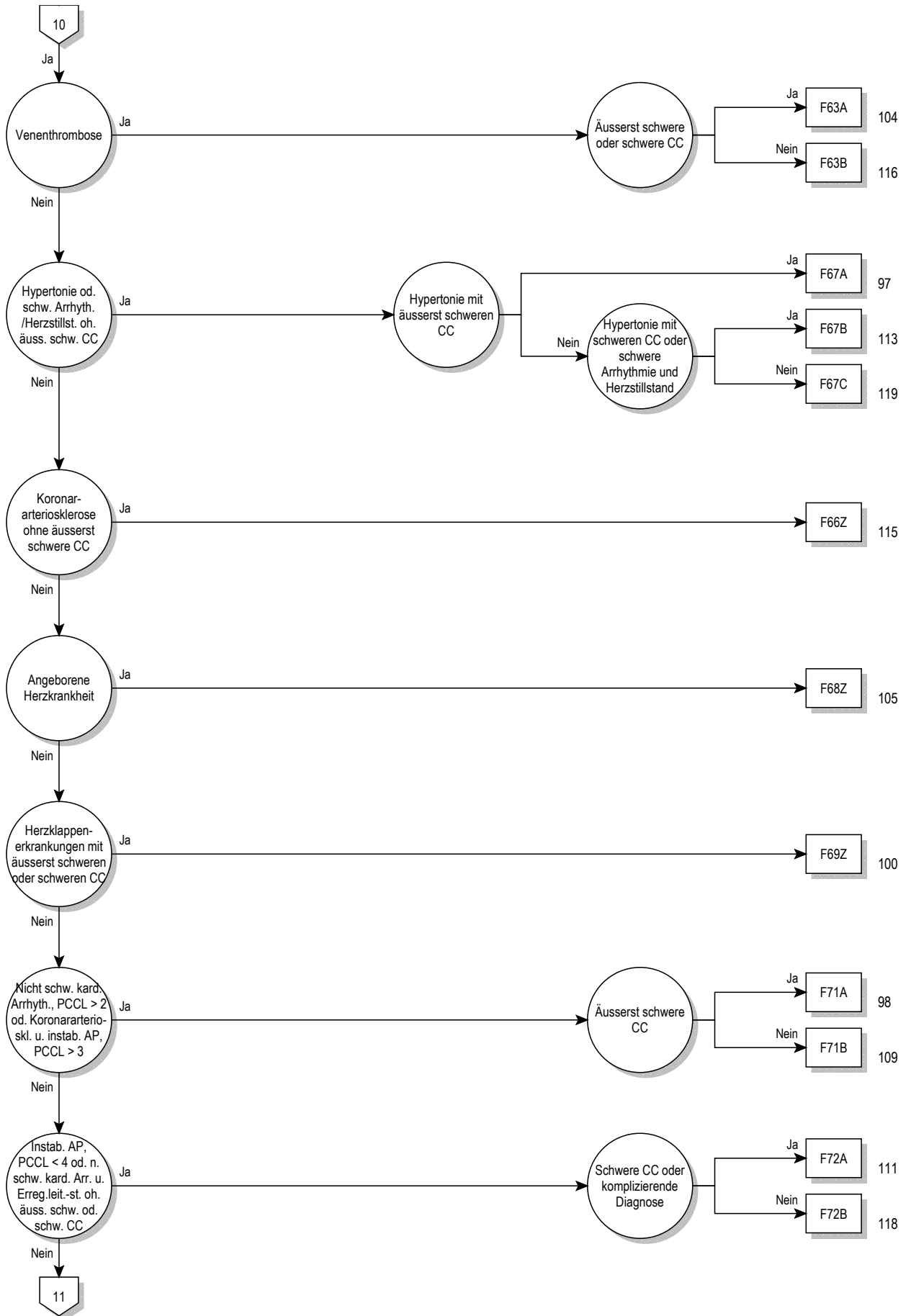


ANDERE PARTITION

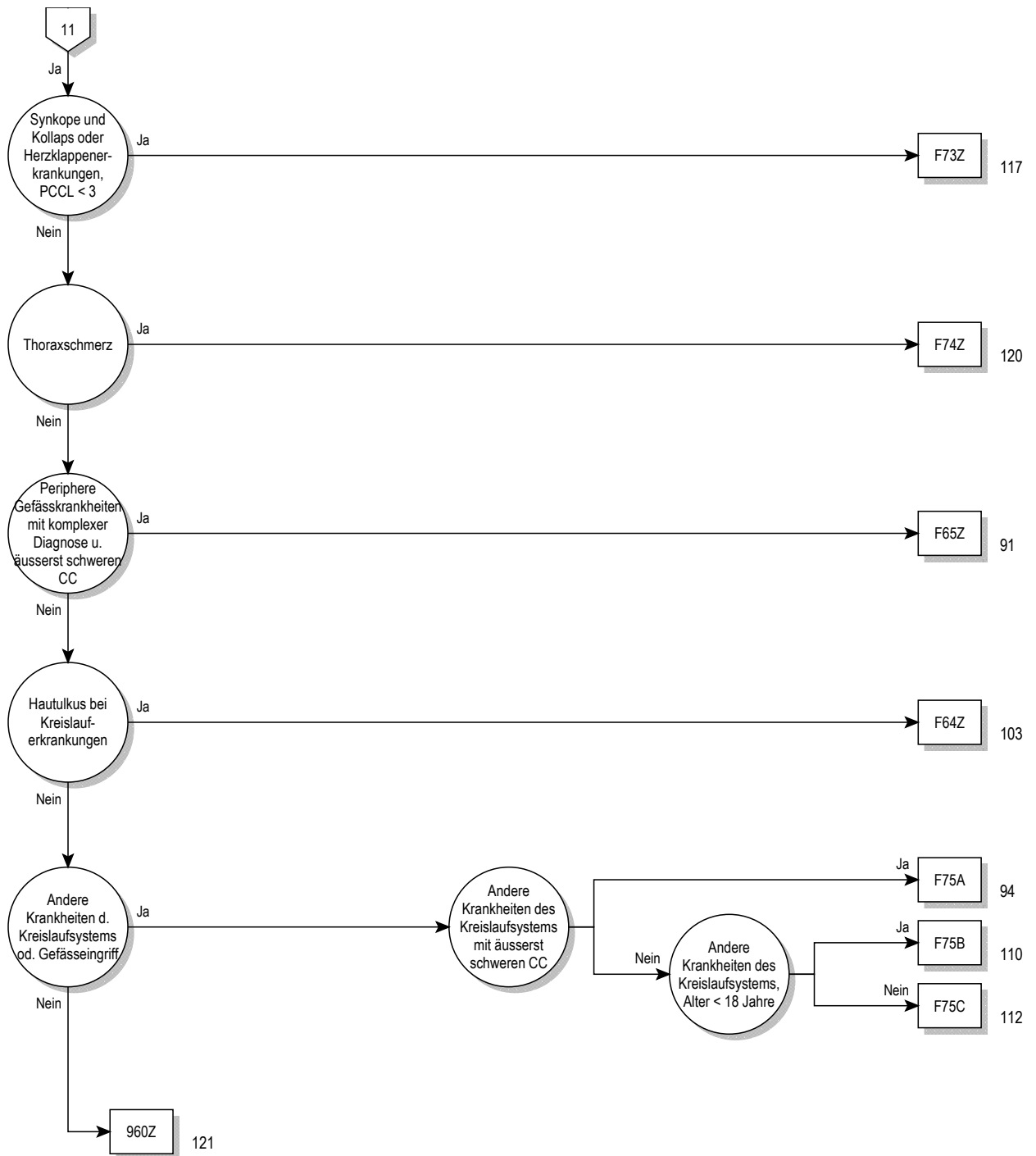


MEDIZINISCHE PARTITION





05



Entscheidungslogik MDC 05

Hauptdiagnose in Tabelle MDC05-0 oder Prozedur in Tabelle MDC05-1 oder MDC ist gleich 05 und Definition der Basis-DRG F36

Hauptdiagnose für MDC 05 (MDC05-0)

A39.5	Herzkrankheit durch Meningokokken	I10.90	Essentielle Hypertonie, nnbez: Oh Ang hypertensive Krise
A52.0	Kardiovaskuläre Syphilis	I10.91	Essentielle Hypertonie, nnbez: M Angabe hypertensive Krise
B33.2	Karditis durch Viren	I11.00	Hypertens HerzKH m (kongest) Herzinsuff, oA hypert Kris
B37.6	Candida-Endokarditis	I11.01	Hypert HerzKH m (kongest) Helnsuff, m Ang hypert Kris
B57.0	Akute Chagas-Krankheit mit Herzbeteiligung	I11.90	Hypertens HerzKH oh (kongest) Herzinsuff, oA hypert Kris
B57.2	Chagas-Krankheit (chronisch) mit Herzbeteiligung	I11.91	Hypert HerzKH oh (kongest) Helnsuff, m Ang hypert Kris
C38.0	Bösartige Neubildung: Herz	I13.00	Hypertens He-/NierKH m (kgst) Herzinsuff, oA hypert Kris
C45.2	Mesotheliom Perikard	I13.01	Hypert He-/NierKH m (kgst) Herzinsuff, m Ang hypert Kris
D15.1	Gutartige Neubildung Herz	I13.20	Hypert He-/NierKH m (kgst) He-/NierInsuff, oA hypertens Kris
E10.50	Prim insabh DM [T-1-Diab] m periph vask Kompl, n entgl b	I13.21	Hypert He-/NierKH m (kgst) Helnsuff u NI, m Ang hypert Kris
E10.51	Prim insabh DM [T-1-Diab] m periph vask Kompl, entgl bez	I13.90	Hypertens Herz- u NierenKH, nnbez, oA hypertens Kris
E11.50	N prim insabh DM [T-2-Diab] m periph vask Kompl, n entgl bez	I13.91	Hypert Herz-/NierenKH, nnbez, m Ang hypert Kris
E11.51	N prim insabh DM [T-2-Diab] m periph vask Kompl, entgl b	I15.00	Renovask Hypert, oA hypertens Kris
E12.50	DM iVm Fehl-/Mangelernähr m periph vask Kompl, n entgl b	I15.01	Renovask Hypert, m Ang hypert Kris
E12.51	DM iVm Fehl-/Mangelernähr m periph vask Kompl, entgl bez	I15.10	Hypert aFv sonst NierenKH, oA hypertens Kris
E13.50	So nbez Diab mell m periph vask Kompl, n entgl bez	I15.11	Hypert Folge v sonst NierenKH, m Ang hypert Kris
E13.51	So nbez Diab mell m periph vask Kompl, entgl bez	I15.20	Hypert aFv endokr KH, oA hypertens Kris
E14.50	Nnbez Diab mell m periph vask Kompl, n entgl bez	I15.21	Hypert Folge v endokr KH, m Ang hypert Kris
E14.51	Nnbez Diab mell m periph vask Kompl, entgl bez	I15.80	Sonst sek Hypert, oA hypertensi Krise
F45.30	Somatof auton Fktstör, Herz-/Kreislaufsyst	I15.81	Sonst sek Hypert, m Ang hypert Kris
G90.00	Karotissinus-Syndrom (Synkope)	I15.90	Sek Hypert, nnbez, oA hypertens Kris
I01.0	Akute rheumatische Perikarditis	I15.91	Sek Hypert, nnbez, m Ang hypert Kris
I01.1	Akute rheumatische Endokarditis	I20.0	Instabile Angina pectoris
I01.2	Akute rheumatische Myokarditis	I20.1	Ang pect m nachgewiesenem Koronarspasmus
I01.8	Sonstige akute rheumatische HerzKH	I20.8	Sonstige Formen Angina pectoris
I01.9	Akute rheumatische Herzkrankheit, nnbez	I20.9	Angina pectoris, nnbez
I02.0	Rheumatische Chorea m Herzbeteiligung	I21.0	Akuter transmuraler Myokardinfarkt Vorderwand
I02.9	Rheumatische Chorea oh Herzbeteiligung	I21.1	Akuter transmuraler Myokardinfarkt Hinterwand
I05.0	Mitralklappenstenose	I21.2	Akuter transmuraler Myokardinf an sonst Lok
I05.1	Rheumatische Mitralklappeninsuffizienz	I21.3	Akuter transmuraler Myokardinf an nnbez Lok
I05.2	Mitralklappenstenose m Insuffizienz	I21.4	Akuter subendokardialer Myokardinfarkt
I05.8	Sonstige MitralklappenKH	I21.9	Akuter Myokardinfarkt, nnbez
I05.9	MitralklappenKH, nnbez	I22.0	Rezidivierender Myokardinfarkt Vorderwand
I06.0	Rheumatische Aortenklappenstenose	I22.1	Rezidivierender Myokardinfarkt Hinterwand
I06.1	Rheumatische Aortenklappeninsuffizienz	I22.8	Rezidivierender Myokardinfarkt an sonst Lok
I06.2	Rheum Aortenklappenstenose m Insuffizienz	I22.9	Rezidivierender Myokardinfarkt an nnbez Lok
I06.8	Sonstige rheumatische AortenklappenKH	I23.0	Hämoperikard als akut Komplik nach akut Myokardinf
I06.9	Rheumatische AortenklappenKH, nnbez	I23.1	ASD als akute Komplik nach akut Myokardinf
I07.0	Trikuspidalklappenstenose	I23.2	VSD als akute Komplik nach akut Myokardinf
I07.1	Trikuspidalklappeninsuffizienz	I23.3	Ruptur Herzwand oh Hämoperik als ak Komplik ak MI
I07.2	Trikuspidalklappenstenose m Insuffizienz	I23.4	Ruptur Chordae tendineae als ak Komplik ak MI
I07.8	Sonstige Trikuspidalklappenkrankheiten	I23.5	Papillarmuskelruptur als ak Komplik nach ak MI
I07.9	Trikuspidalklappenkrankheit, nnbez	I23.6	Thrombose Vorhof/HOhr/Kammer ak Komplik nach ak MI
I08.0	KH Mitral- u Aortenklappe, kombiniert	I23.8	Sonst akute Komplik nach akutem Myokardinf
I08.1	KH Mitral- u Trikuspidalklappe, kombiniert	I24.0	Koronarthrom oh nachfolgenden Myokardinf
I08.2	KH Aorten- u Trikuspidalklappe, kombiniert	I24.1	Postmyokardinfarkt-Syndrom
I08.3	KH Mitral-, Aorten- u Trikuspidalklappe, komb	I24.8	Sonst Formen der akuten ischämischen HerzKH
I08.8	Sonstige KH mehrere Herzklappen	I24.9	Akute ischämische KH, nnbez
I08.9	KH mehrere Herzklappen, nnbez	I25.0	Atheroskler Herz-Kreislauf-KH, so beschrieben
I09.0	Rheumatische Myokarditis	I25.10	Atheroskl HerzKH, oh hämodyn wirks Sten
I09.1	Rheumatische KH Endokard, Herzklappe nnbez	I25.11	Atheroskl HerzKH, 1-Gefäßkrank
I09.2	Chronische rheumatische Perikarditis	I25.12	Atheroskl HerzKH, 2-Gefäßkrank
I09.8	Sonstige nbez rheumatische HerzKH	I25.13	Atheroskl HerzKH, 3-Gefäßkrank
I09.9	Rheumatische HerzKH, nnbez	I25.14	Atheroskl HerzKH, Sten li Hauptstamm
I10.00	Benigne essentielle Hypertonie: Oh Ang hypertensive Krise	I25.15	Atheroskl HerzKH, m stenos Bypass-Gef
I10.01	Benigne essentielle Hypertonie: M Ang hypertensive Krise	I25.16	Atherosklerotische HerzKH: Mit stenosierten Stents
I10.10	Maligne essentielle Hypertonie: Oh Ang hypertensive Krise	I25.19	Atheroskl HerzKH, nnbez
I10.11	Maligne essentielle Hypertonie: M Ang hypertensive Krise	I25.20	Alt Myokardinf, 29 T b unt 4 Mon zurücklieg

I25.21	Alt Myokardinf, 4 Mon b unt 1 J zurücklieg	I42.0	Dilatative Kardiomyopathie
I25.22	Alt Myokardinf, 1 J u läng zurücklieg	I42.1	Hypertrophische obstruktive Kardiomyopathie
I25.29	Alt Myokardinf, nnbez	I42.2	Sonstige hypertrophische Kardiomyopathie
I25.3	Herz (-Wand) -Aneurysma	I42.3	Eosinophile endomyokardiale KH
I25.4	Koronararterienaneurysma	I42.4	Endokardfibroelastose
I25.5	Ischämische Kardiomyopathie	I42.5	Sonstige restriktive Kardiomyopathie
I25.6	Stumme Myokardischämie	I42.6	Alkoholische Kardiomyopathie
I25.8	Sonst Formen chron ischämischen HerzKH	I42.7	Kardiomyopathie d AM od sonst exog Subst
I25.9	Chronische ischämische HerzKH, nnbez	I42.80	Arrhythmogene rechtsventr Kardiomyopathie [ARVCM]
I27.0	Primäre pulmonale Hypertonie	I42.88	Sonstige Kardiomyopathien
I27.1	Kyphoskoliotische Herzkrankheit	I42.9	Kardiomyopathie, nnbez
I27.20	Pulmonale Hypertonie bei chronischer Thromboembolie	I43.0	Kardiomyopathie b aokl inf u parasit KH
I27.28	Sonstige nbez sekundäre pulmonale Hypertonie	I43.1	Kardiomyopathie b StoffwechselKH
I27.8	Sonstige näher bezeichnete pulmonale Herzkrankheiten	I43.2	Kardiomyopathie b alimentären KH
I27.9	Pulmonale Herzkrankheit, nicht näher bezeichnet	I43.8	Kardiomyopathie b sonst aokl KH
I28.0	Arteriovenöse Fistel der Lungengefäße	I44.0	Atrioventrikulärer Block 1. Grades
I28.1	Aneurysma der A pulmonalis	I44.1	Atrioventrikulärer Block 2. Grades
I28.8	Sonstige näher bezeichnete Krankheiten der Lungengefäße	I44.2	Atrioventrikulärer Block 3. Grades
I28.9	Krankheit der Lungengefäße, nicht näher bezeichnet	I44.3	So u nnbez atrioventrikulärer Block
I30.0	Akute unspezifische idiopathische Perikarditis	I44.4	Linksanteriorer Faszikelblock
I30.1	Infektiöse Perikarditis	I44.5	Linksposteriorer Faszikelblock
I30.8	Sonstige Formen der akuten Perikarditis	I44.6	So u nnbez Faszikelblock
I30.9	Akute Perikarditis, nicht näher bezeichnet	I44.7	Linksschenkelblock, nnbez
I31.0	Chronische adhäsive Perikarditis	I45.0	Rechtshäufiger Block
I31.1	Chronische restriktive Perikarditis	I45.1	So u nnbez Rechtshäufiger Block
I31.2	Hämoperikard, anderenorts nicht klassifiziert	I45.2	Bifaszikulärer Block
I31.3	Perikarderguß (nichtentzündlich)	I45.3	Trifaszikulärer Block
I31.8	Sonstige näher bezeichnete Krankheiten des Perikards	I45.4	Unspezifischer intraventrikulärer Block
I31.9	Krankheit des Perikards, nicht näher bezeichnet	I45.5	Sonstiger nbez Herzblock
I32.0	Perikarditis bei aokl bakteriellen Krankheiten	I45.6	Präexzitations-Syndrom
I32.1	Perikarditis bei sonstigen aokl infektiösen u parasitären KH	I45.8	Sonstige nbez kardiale Erregungsleitungsstörungen
I32.8	Perikarditis bei sonstigen aokl Krankheiten	I45.9	Kardiale Erregungsleitungsstörung, nnbez
I33.0	Akute und subakute infektiöse Endokarditis	I46.0	Herzstillstand m erfolgreicher Wiederbelebung
I33.9	Akute Endokarditis, nicht näher bezeichnet	I46.1	Plötzlicher Herztod, so beschrieben
I34.0	Mitralklappeninsuffizienz	I46.9	Herzstillstand, nnbez
I34.1	Mitralklappenprolaps	I47.0	Ventrikuläre Arrhythmie d Re-entry
I34.2	Nichtrheumatische Mitralklappenstenose	I47.1	Supraventrikuläre Tachykardie
I34.80	Nichtrheum MitrKlapSten m MitrKlapInsuff	I47.2	Ventrikuläre Tachykardie
I34.88	Sonst nichtrheum MitralklappenKH	I47.9	Paroxysmale Tachykardie, nnbez
I34.9	Nichtrheumatische MitralklappenKH, nnbez	I48.00	VH-Flattern, paroxys
I35.0	Aortenklappenstenose	I48.01	VH-Flattern, chron
I35.1	Aortenklappeninsuffizienz	I48.09	VH-Flattern, nnbez
I35.2	Aortenklappenstenose m Insuffizienz	I48.10	VH-Flimmern, paroxys
I35.8	Sonstige AortenklappenKH	I48.11	VH-Flimmern, chron
I35.9	AortenklappenKH, nnbez	I48.19	VH-Flimmern
I36.0	Nichtrheumatische Trikuspidalklappenstenose	I49.0	Kammerflattern u Kammerflimmern
I36.1	Nichtrheum Trikuspidalklappeninsuffizienz	I49.1	Vorhofextrasystolie
I36.2	Nichtrheum Trikuspidalklappenstenose m Insuff	I49.2	AV-junktionale Extrasystolie
I36.8	Sonstige nichtrheumat TrikuspidalklappenKH	I49.3	Ventrikuläre Extrasystolie
I36.9	Nichtrheumatische TrikuspidalklappenKH, nnbez	I49.4	So u nnbez Extrasystolie
I37.0	Pulmonalklappenstenose	I49.5	Sick-Sinus-Syndrom
I37.1	Pulmonalklappeninsuffizienz	I49.8	Sonstige nbez kardiale Arrhythmien
I37.2	Pulmonalklappenstenose m Insuffizienz	I49.9	Kardiale Arrhythmie, nnbez
I37.8	Sonstige PulmonalklappenKH	I50.00	Prim Rechtsherzinsuff
I37.9	PulmonalklappenKH, nnbez	I50.01	Sek Rechtsherzinsuff
I38	Endokarditis, Herzklappe nnbez	I50.11	Linksherzinsuff, oh Beschw
I39.0	MitralklappenKH b aokl KH	I50.12	Linksherzinsuff, m Beschw b stärk Belast
I39.1	AortenklappenKH b aokl KH	I50.13	Linksherzinsuff, m Beschw b leichter Belast
I39.2	TrikuspidalklappenKH b aokl KH	I50.14	Linksherzinsuff, m Beschw i Ruhe
I39.3	PulmonalklappenKH b aokl KH	I50.19	Linksherzinsuff, nnbez
I39.4	KH mehr Herzklappen b aokl KH	I50.9	Herzinsuffizienz, nnbez
I39.8	Endokarditis b aokl KH, Herzklappe nnbez	I51.0	Herzseptumdefekt, erworben
I40.0	Infektiöse Myokarditis	I51.1	Ruptur Chordae tendineae, aonkl
I40.1	Isolierte Myokarditis	I51.2	Papillarmuskelruptur, aonkl
I40.8	Sonstige akute Myokarditis	I51.3	Intrakardiale Thrombose, aonkl
I40.9	Akute Myokarditis, nnbez	I51.4	Myokarditis, nnbez
I41.0	Myokarditis b aokl bakteriellen KH	I51.5	Myokarddegeneration
I41.1	Myokarditis b aokl VirusKH	I51.6	Herz-Kreislauf-KH, nnbez
I41.2	Myokarditis b sonst aokl inf u parasitären KH	I51.7	Kardiomegalie
I41.8	Myokarditis b sonst aokl KH	I51.8	Sonstige ungenau bez HerzKH

I51.9	HerzKH, nnbez	I82.1	Thrombophlebitis migrans
I52.0	Sonst HerzKH b aokl bakteriellen KH	I82.2	Embolie u Thrombose V cava
I52.1	Sonst HerzKH b sonst aokl inf u paras KH	I82.80	Embolie u Thrombose Milzvene
I52.8	Sonstige HerzKH b sonst aokl KH	I82.88	Embolie u Thrombose sonstiger nbez Venen
I67.4	Hypertensive Enzephalopathie	I82.9	Embolie u Thrombose nbez Vene
I70.0	Atherosklerose Aorta	I83.0	Varizen untere Extremitäten mit Ulzerat
I70.1	Atherosklerose Nierenarterie	I83.1	Varizen untere Extremitäten m Entzündung
I70.20	Atherosklerose der Extremitätenarterien: Sonstige und nnbez	I83.2	Varizen unt Extremitäten m Ulzerat u Entzündung
I70.21	Atheroskl ExtremitätArt: Be-Bein m belastInduz Isch-Schmerz	I83.9	Varizen unt Extremitäten oh Ulzerat od Entzündung
I70.22	Atheroskl ExtremitätArt: Becken-Bein-Typ, m Ruheschmerz	I86.0	Sublinguale Varizen
I70.23	Atheroskl ExtremitätArt: Becken-Bein-Typ, mit Ulzeration	I86.4	Magenvarizen
I70.24	Atheroskl ExtremitätArt: Becken-Bein-Typ, mit Gangrän	I86.8	Varizen sonstiger nbez Lok
I70.25	Atheroskl ExtremitätArt: Schulter-Arm-Typ, alle Stadien	I87.00	Postthrombotisches Syndrom ohne Ulzeration
I70.8	Atherosklerose sonstiger Arterien	I87.01	Postthrombotisches Syndrom mit Ulzeration
I70.9	Generalisierte u nnbez Atherosklerose	I87.1	Venenkompression
I71.00	Dissektion Aorta nnbez Lok, oh Angabe einer Ruptur	I87.2	Venöse Insuffizienz (chronisch) (peripher)
I71.01	Dissektion Aorta thoracica, ohne Angabe einer Ruptur	I87.8	Sonstige nbez Venenkrankheiten
I71.02	Dissektion Aorta abdominalis, ohne Angabe einer Ruptur	I87.9	Venenkrankheit, nnbez
I71.03	Dissektion Aorta, thorakoabdominal, oh Angabe einer Ruptur	I95.0	Idiopathische Hypotonie
I71.04	Dissektion Aorta nnbez Lokalisation, rupturiert	I95.1	Orthostatische Hypotonie
I71.05	Dissektion Aorta thoracica, rupturiert	I95.2	Hypotonie d Arzneimittel
I71.06	Dissektion Aorta abdominalis, rupturiert	I95.8	Sonstige Hypotonie
I71.07	Dissektion Aorta, thorakoabdominal, rupturiert	I95.9	Hypotonie, nnbez
I71.1	Aneurysma Aorta thoracica, rupturiert	I97.0	Postkardiotomie-Syndrom
I71.2	Aneurysma Aorta thoracica, oh Angabe einer Ruptur	I97.1	Sonst FktStör nach kardiochirurgischem Eingriff
I71.3	Aneurysma Aorta abdominalis, rupturiert	I97.8	Sonst Kreislaufkomplik nach med Maßn, aonkl
I71.4	Aneurysma Aorta abdominalis, oh Angabe einer Ruptur	I97.9	Kreislaufkomplikation nach med Maßnahme, nnbez
I71.5	Aortenaneurysma, thorakoabdominal, rupturiert	I98.0	Kardiovaskuläre Syphilis
I71.6	Aortenaneurysma, thorakoabdominal, oh Ang einer Ruptur	I98.1	Stör Herz-Kreislaufsyst b sonst aokl infek/paras KH
I71.8	Aortenaneurysma nnbez Lokalisation, rupturiert	I98.8	Sonstige nbez Störungen des Kreislaufsystems bei aokl KH
I71.9	Aortenaneurysma nnbez Lok, oh Angabe einer Ruptur	I99	Sonstige und nnbez KH des Kreislaufsystems
I72.1	Aneurysma u Dissektion Arterie obere Extremität	J81	Lungenödem
I72.3	Aneurysma u Dissektion A iliaca	Q20.0	Truncus arteriosus communis
I72.4	Aneurysma u Dissektion Arterie untere Extremität	Q20.1	Re Doppelausstromventrikel [Double outlet right ventricle]
I72.8	Aneurysma u Dissektion sonstiger nbez Arterien	Q20.2	Linker Doppelausstromventrikel [Double outlet left ventricle]
I72.9	Aneurysma u Dissektion nnbez Lokalisation	Q20.3	Diskordante ventrikuloarterielle Verbindung
I73.1	Thrombangiitis obliterans [Endangiitis v-Winiwarter-Buerger]	Q20.4	Doppelseinstromventrikel [Double inlet ventricle]
I73.8	Sonstige nbez periphere GefäßKH	Q20.5	Diskordante atrioventrikuläre Verbindung
I73.9	Periphere GefäßKH, nnbez	Q20.6	Vorhofisomerismus
I74.0	Embolie u Thrombose Aorta abdominalis	Q20.8	Sonst angeb Fehlbildung Herzhöhlen u verbind Strukturen
I74.1	Embolie u Thrombose so u nnbez Abschnitt Aorta	Q20.9	Angeb Fehlbildung Herzhöhlen u verbind Strukturen, nnbez
I74.2	Embolie u Thrombose Arterien ob Extremitäten	Q21.0	Ventrikelseptumdefekt
I74.3	Embolie u Thrombose Arterien unt Extremitäten	Q21.1	Vorhofseptumdefekt
I74.4	Embolie u Thrombose Extremitätenarterien, nnbez	Q21.2	Defekt Vorhof- u Kammerseptum
I74.5	Embolie u Thrombose A iliaca	Q21.3	Fallot-Tetralogie
I74.8	Embolie u Thrombose sonstiger Arterien	Q21.4	Aortopulmonaler Septumdefekt
I74.9	Embolie u Thrombose nnbez Arterie	Q21.80	Fallot-Pentalogie
I77.0	Arteriovenöse Fistel, erworben	Q21.88	Sonst angeborene Fehlbildung der Herzsepten
I77.1	Arterienstriktur	Q21.9	Angeborene Fehlbildung Herzseptum, nnbez
I77.2	Arterienruptur	Q22.0	Pulmonalklappenatresie
I77.3	Fibromuskuläre Dysplasie Arterien	Q22.1	Angeborene Pulmonalklappenstenose
I77.5	Arteriennekrose	Q22.2	Angeborene Pulmonalklappeninsuffizienz
I77.8	Sonstige nbez KH Arterien u Arteriolen	Q22.3	Sonst angeborene Fehlbildung Pulmonalklappe
I77.9	KH Arterien u Arteriolen, nnbez	Q22.4	Angeborene Trikuspidalklappenstenose
I78.0	Hereditäre hämorrhagische Teleangiektasie	Q22.5	Ebstein-Anomalie
I78.8	Sonstige KH Kapillaren	Q22.6	Hypoplastisches Rechtsherzsyndrom
I78.9	KH Kapillaren, nnbez	Q22.8	Sonst angeborene Fehlbildung Trikuspidalklappe
I79.0	Aortenaneurysma b aokl KH	Q22.9	Angeborene Fehlbildung Trikuspidalklappe, nnbez
I79.1	Aortitis b aokl KH	Q23.0	Angeborene Aortenklappenstenose
I79.2	Periphere Angiopathie b aokl KH	Q23.1	Angeborene Aortenklappeninsuffizienz
I79.8	Sonst KH Arterien, Arteriolen u Kapill b aokl KH	Q23.2	Angeborene Mitralklappenstenose
I80.0	Thrombose Phlebitis Thrombophleb oberfl Gefäß unt Extr	Q23.3	Angeborene Mitralklappeninsuffizienz
I80.1	Thrombose Phlebitis Thrombophleb V femoralis	Q23.4	Hypoplastisches Linksherzsyndrom
I80.20	Thrombose Phlebitis Thrombophleb Beckenvenen	Q23.8	Sonst angeborene Fehlbildung Aorten- u Mitralklappe
I80.28	Thrombose Phlebitis Thrombophleb so tiefer Gef unt Extr	Q23.9	Angeborene Fehlbildung Aorten- u Mitralklappe, nnbez
I80.3	Thrombose Phlebitis Thrombophleb unt Extr, nnbez	Q24.0	Dextrokardie
I80.80	Thrombose Phlebitis Thrombophleb oberfl Gefäß obere Extr	Q24.1	Lävokardie
I80.81	Thrombose Phlebitis Thrombophleb tiefer Gefäß obere Extr	Q24.2	Cor triatriatum
I80.88	Thrombose Phlebitis Thrombophleb sonst Lok	Q24.3	Infundibuläre Pulmonalstenose
I80.9	Thrombose Phlebitis Thrombophlebitis nnbez Lok	Q24.4	Angeborene subvalvuläre Aortenstenose

Q24.5	Fehlbildung Koronargefäße	R07.2	Präkordiale Schmerzen
Q24.6	Angeborener Herzblock	R07.3	Sonstige Brustschmerzen
Q24.8	Sonst nbez angeborene Fehlbildungen Herz	R07.4	Brustschmerzen, nnbez
Q24.9	Angeborene Fehlbildung Herz, nnbez	R55	Synkope u Kollaps
Q25.0	Offener Ductus arteriosus	R57.0	Kardiogener Schock
Q25.1	Koarktation Aorta	R57.9	Schock, nnbez
Q25.2	Atresie Aorta	R58	Blutung, aonkl
Q25.3	Stenose Aorta (angeboren)	R93.1	Abnorm Befund bildgeb Diagnostik Herz/Koronarkreislauf
Q25.4	Sonstige angeborene Fehlbildungen Aorta	R94.3	Abnorme Ergebnisse kardiovaskulären Fktrprüfungen
Q25.5	Atresie A pulmonalis	R96.0	Plötzlich eingetretener Tod
Q25.6	Stenose A pulmonalis (angeboren)	S26.0	Traumatisches Hämoperikard
Q25.7	Sonst angeborene Fehlbildung A pulmonalis	S26.81	Prellung Herz
Q25.8	Sonst angeborene Fehlbildung große Aa	S26.82	Rißverletzung Herz oh Eröffnung Herzhöhle
Q25.9	Angeborene Fehlbildung große Aa, nnbez	S26.83	Rißverletzung Herz m Eröffnung Herzhöhle
Q26.0	Angeborene Stenose V cava	S26.88	Sonstige Verletzungen Herz
Q26.1	Persistenz linken V cava superior	S26.9	Verletzung Herz, nnbez
Q26.2	Totale Fehleinmündung Lungenvenen	T80.1	Gefäßkomplik nach Infus/Transfus/Injekt zu therap Zwecken
Q26.3	Partielle Fehleinmündung Lungenvenen	T81.7	Gefäßkomplikationen nach Eingriff, aonkl
Q26.4	Fehleinmündung Lungenvenen, nnbez	T82.0	Mechanische Komplik d Herzklappenprothese
Q26.5	Fehleinmündung Pfortader	T82.1	Mechanische Komplik d kardiales elektronisches Gerät
Q26.6	Fistel zw V portae u A hepatica (angeboren)	T82.2	Mechan Komplik d Koronarart-Bypass u Klappentranspl
Q26.8	Sonst angeborene Fehlbildung große Venen	T82.3	Mechanische Komplik d sonst Gefäßtransplantate
Q26.9	Angeborene Fehlbildung große Vene, nnbez	T82.4	Mechanische Komplik d Gefäßkatheter b Dialyse
Q27.0	Angeborenes Fehlen od Hypoplasie A umbilicalis	T82.5	Mechan Komplik d so Geräte/Implantate in Herz u Gefäßen
Q27.1	Angeborene Nierenarterienstenose	T82.6	Infektion u entzündl Reaktion d Herzklappenprothese
Q27.2	Sonst angegeb Fehlbildung Nierenarterie	T82.7	Infekt/entzündl Rkt d so Gerät/Impl/Transpl in Herz Gefäß
Q27.3	Arteriovenöse Fehlbildung periphere Gefäße	T82.8	So nbez Komplik d Proth/Implant/Transpl in Herz u Gefäßen
Q27.4	Angeborene Phlebektasie	T82.9	Nnbez Kompl d Proth/Implant/Transpl in Herz u Gefäßen
Q27.8	Sonst nbez angegeb Fehlbildungen peripheres Gefäßsystem	T86.2	Versagen und Abstoßung eines Herztransplantates
Q27.9	Angeb Fehlbildung peripheres Gefäßsystem, nnbez	T86.3	Versagen und Abstoßung eines Herz-Lungen-Transplantates
Q28.80	Sonstiges angeborenes Aneurysma	Z01.80	Abklärung Disposition für maligne Herzrhythmusstörungen
Q28.81	Sonstige angeborene Fistel des Kreislaufsystems	Z01.81	Abklärung Disposition für Kardiomyopathien
Q28.88	Sonst näher bez angeborene Fehlbildgen d Kreislaufsystems	Z03.4	Beobachtung b Verdacht auf Herzinfarkt
Q28.9	Angeborene Fehlbildung Kreislaufsystem, nnbez	Z03.5	Beobachtung b Verdacht auf sonst kardiovaskuläre KH
R00.0	Tachykardie, nnbez	Z45.0	Anpassung u Handhab implan HSM/implant Kardiodef
R00.1	Bradykardie, nnbez	Z94.1	Zustand nach Herztransplantation
R00.2	Palpitationen	Z95.0	Vorhandensein impl Herzschrittmacher od impl Kardiodef
R00.8	Sonstige u nnbez Störungen Herzschlag	Z95.2	Vorhandensein künstliche Herzklappe
R01.0	Benigne u akzidentelle Herzgeräusche	Z95.3	Vorhandensein xenogene Herzklappe
R01.1	Herzgeräusch, nnbez	Z95.4	Vorhandensein andr Herzklappenersatz
R01.2	Sonstige Herz-Schallphänomene	Z95.80	Vorhandensein eines herzunterstützenden Systems
R02	Gangrän, aonkl	Z95.81	Operativ impl vask Katheterverweilsyst vorhanden
R03.0	Erhöhter Blutdruckwert o Diagnose Bluthochdruck	Z95.88	Sonst kard od vask Implantaten od Transplantaten vorhanden
R03.1	Unspezifischer niedriger Blutdruckwert	Z95.9	Vorhandensein kardial/vaskul Implantat/Transplantat, nnbez

Prozedur für MDC 05 (MDC05-1)

00.51.00↔	Implant e Resynchrdefibr, kompl Syst [CRTD], n.n.bez.	37.94.11↔	Ersetzen eines Defibrillators mit Einkammer-Stimulation
00.51.10↔	Implnt e Resynchrdefibr mit Mögl d Frnüb(CRTD)	37.94.12↔	Ers eines Defi mit Zweikammer-Stimulation
00.51.99↔	Implant e Resynchrdefibr, kompl System [CRTD], So	37.94.19↔	Ersetzen eines Defibrillators, sonstige
00.54.00↔	Implnt o Erstz nr d Plsgnr e Resynchrdfbr [CRTD],nnbz	37.94.20↔	Systemst e Herzschrn auf Defi m EinkStimul, n.n.bez.
00.54.10↔	Implant nur d Pulsgener e Resynchrdefibr [CRTD]	37.94.21↔	Systemumstellung e Herzschrn auf Defi m EinkStimul
00.54.11↔	Systemumstellung bei Resynchronisationsdefibrillator [CRT-D]	37.94.22↔	Systemst e Herzschrn o Defi auf Defi m ZweikStimul
00.54.12↔	Ersetz nur d Pulsgener e Resynchrdefibr [CRTD]	37.94.29↔	Systemst e Herzschrn o Defi auf Defi m biv Stimul, so
00.54.99↔	Implnt o Erstz nr d Plsgnr e Resynchrdfbr [CRTD], S	37.94.99↔	Implnt o Erstz e tt autm Krdiovrtr / DfSyst [AICD], S
37.94.00↔	Implantation oder Ers eines Defi, n.n.bez.	37.96↔	Implant nur d Pulsgenerators e autom Kardiiov/Defi
37.94.01↔	Implantation eines Defi mit Einkammer-Stimulation	37.98.00↔	Ersetz nur d Pulsgener e autom Kardiiov/Defi, n.n.bez.
37.94.02↔	Implantation eines Defi mit Zweikammer-Stimulation	37.98.10↔	Erstz nr d Plsgnr e autm Krdioiv/Df m EnkStml
37.94.03↔	Implantation eines Defibrillators mit biv Stimulation	37.98.11↔	Erstz nr d Plsgnr e autm Krdioiv/Df m Zweikmrmrstmliion
37.94.04↔	Imp Df m zusätzlchm Drcksnr z nivv Mssng d rchtvnr Drcks	37.98.12↔	Erstz nr d Plsgnr e autm Krdioiv/Df m bv Stml
37.94.10↔	Ersetzen eines Defibrillators, n.n.bez.	37.98.99↔	Ersetz nur d Pulsgener e autom Kardiiov/Defi, sonstige

ADRG F01 Neuimplantation Kardioverter / Defibrillator (AICD)

Mindestens eine Prozedur in Tabelle F01-1

DRG F01A Neuimplantation Kardioverter / Defibrillator (AICD), Zwei- oder Drei-Kammer-Stimulation, mit zusätzlichem Herz- oder Gefässeingriff

Prozedur in Tabelle F01-2 und mindestens eine Prozedur in Tabelle F01-3 oder Prozedur in Tabelle F01-4 und mindestens eine Prozedur in Tabelle F01-3

DRG F01B Neuimplantation Kardioverter / Defibrillator (AICD), Drei-Kammer-Stimulation, ohne zusätzlichen Herz- oder Gefässeingriff

Prozedur in Tabelle F01-2

DRG F01C Neuimplantation Kardioverter / Defibrillator (AICD), Ein-Kammer-Stimulation, mit zusätzlichem Herz- oder Gefässeingriff, oder mit äusserst schweren CC

Mindestens eine Prozedur in Tabelle F01-3 oder PCCL > 3

DRG F01D Neuimplantation Kardioverter / Defibrillator (AICD), Zwei-Kammer-Stimulation, ohne zusätzlichen Herz- oder Gefässeingriff, oder ohne äusserst schwere CC**Prozedur F01-1**

00.51.00↔	Implant e Resynchrdefibr, kompl Syst [CRTD], n.n.bez.	37.94.11↔	Ersetzen eines Defibrillators mit Einkammer-Stimulation
00.51.10↔	Implnt e Resynchrnstionsdfbrlltrs m d Mögl d Frnüb(CRTD)	37.94.12↔	Ers eines Defi mit Zweikammer-Stimulation
00.51.99↔	Implant e Resynchrdefibr, kompl System [CRTD], So	37.94.19↔	Ersetzen eines Defibrillators, sonstige
37.94.00↔	Implantation oder Ers eines Defi, n.n.bez.	37.94.20↔	Systemst e Herzschrn auf Defi m EinkStimul, n.n.bez.
37.94.01↔	Implantation eines Defi mit Einkammer-Stimulation	37.94.21↔	Systemumstellung e Herzschrn auf Defi m EinkStimul
37.94.02↔	Implantation eines Defi mit Zweikammer-Stimulation	37.94.22↔	Systemst e Herzschrn o Defi auf Defi m ZweikStimul
37.94.03↔	Implantation eines Defibrillators mit biv Stimulation	37.94.29↔	Systemst e Herzschrn o Defi auf Defi m biv Stimul, so
37.94.04↔	Imp Df m zsätzlchm Drcksnsr z nivv Mssng d rchtsvntr Drcks	37.94.99↔	Implnt o Erstz e tt autm Krdiovrtr / DfSyst [AICD], S
37.94.10↔	Ersetzen eines Defibrillators, n.n.bez.		

Prozedur F01-2

00.51.00↔	Implant e Resynchrdefibr, kompl Syst [CRTD], n.n.bez.	37.94.03↔	Implantation eines Defibrillators mit biv Stimulation
00.51.10↔	Implnt e Resynchrnstionsdfbrlltrs m d Mögl d Frnüb(CRTD)	37.94.29↔	Systemst e Herzschrn o Defi auf Defi m biv Stimul, so
00.51.99↔	Implant e Resynchrdefibr, kompl System [CRTD], So		

Prozedur F01-3

00.50.00↔	Implnt e Resynchrhrzrm oh Ang v Df,kompl Syst [CRTP],nmbz	35.10↔	Valvuloplastik a offenen Herz, ohne Ers, Klap Ni bez
00.55.00↔	Enstz v prph Gfstnt(s) m MdFreistzng, n.n.bz.	35.11.00↔	Valvplast d Aortklapp a off Herz, oh Ers, n.n.bez.
00.55.11↔	Eins v prph Gfstnt m MdFreistzng,drug el übl Stnt>10cm	35.11.10↔	Valvulotomie der Aortenklappe am offenen Herzen
00.55.99↔	Einsetz von periph Gefstent(s) m MedFreisetzung, So	35.11.20↔	Rk d Artklpp a off Hrzt, oh Ers, b kng Klppnm d Hrzt
00.63↔	Perkutanes Einsetzen von Stent(s) an A. carotis	35.11.99↔	Valvuloplastik d Aortklapp a off Herz, oh Ers, So
00.64↔	Prkt Enstz v Stnt(s) an snst präzrbr (xtrk) A	35.12.00↔	Valvplast d Mitralkl a off Herz, oh Ers, n.n.bez.
00.65.00↔	Prkt Enstz v snst(n) intrkr vsk Stnt(s), n.n.bz.	35.12.10↔	Valvulotomie der Mitralklappe am offenen Herzen
00.65.11↔	Prkt trnsmnlis Enstz v intrkr vsk Mkrstnts	35.12.11↔	Segelrekonstruktion der Mitralklappe am offenen Herzen
00.65.99↔	Perkut Einsetz v sonst(n) intrkr vask Stent(s), So	35.12.20↔	Rk d Mtrkl a off Hrzt, oh Ers, b kng Klppnm d Hrzt
00.66.00↔	Prkt trnsm Krngioplast [PTCA] o Krn Athrkt, n.n.bz.	35.12.99↔	Valvuloplastik d Mitralkl a off Herz, oh Ers, sonstige
00.66.10↔	Perkutane translu Verschl e Fistel d Herzkranzgefässe	35.13.00↔	Valvplast d Pulmklapp a off Herz, oh Ers, n.n.bez.
00.66.20↔	Koronarangioplastik [PTCA], mit Ballons, n.n.bez.	35.13.10↔	Valvulotomie der Pulmonalklappe am offenen Herzen
00.66.21↔	Krangioplast [PTCA] m mdkmntnfreistzndn Blns	35.13.20↔	Rk d Plmkklpp a off Hrzt, oh Ers, b kng Klppnm d Hrzt
00.66.22↔	Korangioplast [PTCA] mit Akbeschichteten Ballons	35.13.99↔	Valvuloplastik d Pulmklapp a off Herz, oh Ers, so
00.66.29↔	Koronarangioplastik [PTCA], mit Ballons, sonstige	35.14.00↔	Valvplast d Trikusklap a off Herz, oh Ers, n.n.bez.
00.66.99↔	Prkt trnsm Krngioplast [PTCA] o Krn Athrkt, S	35.14.10↔	Valvulotomie der Trikuspidalklappe am offenen Herzen
00.67.00↔	Perkutanes Einsetzen von zentralen Gefässstent(s), n.n.bez.	35.14.11↔	Segelrekonstruktion der Trikuspidalklappe am offenen Herzen
00.67.10↔	Perkutanes Einsetzen von Gefässstent(s) in die V. cava	35.14.20↔	Rk d Trkspklp a off Hrzt, oh Ers, b kng Klppnm d Hrzt
00.67.20↔	Perkutanes Einsetzen von Gefässstent(s) in die V. porta	35.14.99↔	Valvuloplastik d Trikusklap a off Herz, oh Ers, so
00.67.99↔	Perkutanes Einsetzen von zentralen Gefässstent(s), sonst	35.19.00↔	Valvuloplastik a off Herz, oh Ers, So Klap, n.n.bez.
01.21↔	Inzision und Drainage an den kranialen Sinus	35.19.10↔	Rk e AVKlp a off Hrzt, oh Ers, b kng Klppnm d Hrzt
35.00↔	Valvulotomie am geschlossenen Herzen, Klappe nicht bez	35.19.11↔	Rk e Trncsklpp a off Hrzt, oh Ers, b kng Klppnm d Hrzt
35.01↔	Valvulotomie am geschlossenen Herzen, Aortenklappe	35.19.99↔	Valvuloplastik a off Herz, oh Ers, So Klap, So
35.02↔	Valvulotomie am geschlossenen Herzen, Mitralklappe	35.20↔	Herzklappenersatz, Klappe nicht bezeichnet
35.03↔	Valvulotomie am geschlossenen Herzen, Pulmonalklappe	35.21.00↔	Aortenklappenersatz mit Graft, n.n.bez.
35.04↔	Valvulotomie am geschlossenen Herzen, Trikuspidalklappe	35.21.10↔	Aortenklappenersatz mit Graft, Bioprothese

35.21.11↔	Aorklapers m Graft selbexp Bioproth, nahtfrei, off chir	35.70↔	Sonstige Ni näh bez Korr von Ni näh bez Herzseptdef
35.21.20↔	Implant e klappentragenden Gefprothese, biol Aortklapp	35.71↔	Sonstige nicht näher bez Korr e Vorhofseptumdefektes
35.21.99↔	Aortenklappenersatz mit Graft, sonstige	35.72.00↔	Korrektur eines Ventrikelseptumdefektes, n.n.bez.
35.22.00↔	Sonstiger Aortenklappenersatz, n.n.bez.	35.72.10↔	Verschluss eines erworbenen Ventrikelseptumdefektes
35.22.10↔	Minimal-invasive Implantation einer Aortenklappe, n.n.bez.	35.72.99↔	Korrektur eines Ventrikelseptumdefektes, sonstige
35.22.11↔	Minimal-invasive Implantation e Aortenklappe, transapikal	35.73↔	So und Ni näh bez Korr von Endokardkissendef (Avkan)
35.22.19↔	Minimal-invasive Implantation einer Aortenklappe, sonst	35.81↔	Totalkorrektur einer Fallot-Tetralogie
35.22.20↔	Aortenklappenersatz durch Autotransplant [Ross-Operation]	35.82↔	Totalkorrektur von total falsch mündenden Pulmonalvenen
35.22.30↔	Implant e klappentr Gefprothese, mechanische Aortklapp	35.83↔	Totale Rekonstruktion des Truncus arteriosus
35.22.99↔	Sonstiger Aortenklappenersatz, sonstige	35.84↔	Totalkorr d Transposition d gross Gef, ni ao klass
35.23↔	Mitralklappenersatz mit Graft	35.91↔	Interatriale Transposition des venösen Rückflusses
35.24↔	Sonstiger Mitralklappenersatz	35.92↔	Erzeug e Cond zwischen rechtem Ventrikel und Pulmonart
35.25.00↔	Pulmonalklappenersatz mit Graft, n.n.bez.	35.93↔	Erzeugen eines Conduits zwischen linkem Ventrikel und Aorta
35.25.10↔	Pulmonalklappenersatz mit Graft, Bioprothese	35.94↔	Erzeugen eines Conduits zwischen Vorhof und Pulmonalarterie
35.25.20↔	Implant e klappentr Gefprothese, biol Pulmonalklappe	35.95.00↔	Revision einer Korrekturoperation am Herzen, n.n.bez.
35.25.99↔	Pulmonalklappenersatz mit Graft, sonstige	35.95.10↔	Prothesenrefixation eines Herzklappenersatzes, n.n.bez.
35.26.00↔	Sonstiger Pulmonalklappenersatz, n.n.bez.	35.95.11↔	Prothesenrefixation eines Aortenklappenersatzes
35.26.10↔	Minimal-invasive Implantation einer Pulmonalklappe, n.n.bez.	35.95.12↔	Prothesenrefixation eines Mitralklappenersatzes
35.26.19↔	Minimal-invasive Implantation einer Pulmonalklappe, sonst	35.95.13↔	Prothesenrefixation eines Pulmonalklappenersatzes
35.26.20↔	Implant e klappentr Gefprothese, Mech Pulmonalklappe	35.95.14↔	Prothesenrefixation eines Trikuspidalklappenersatzes
35.26.99↔	Sonstiger Pulmonalklappenersatz, sonstige	35.95.19↔	Prothesenrefixation eines Herzklappenersatzes, sonstige
35.27↔	Trikuspidalklappenersatz mit Graft	35.95.99↔	Revision einer Korrekturoperation am Herzen, sonstige
35.28↔	Sonstiger Trikuspidalklappenersatz	35.96.00↔	Perkutane transluminale Valvuloplastik, n.n.bez.
35.29.00↔	Herzklappenersatz, sonstige Klappe, n.n.bez.	35.96.09↔	Perkutane transluminale Valvuloplastik, sonstige
35.29.10↔	Ers d AVKlappe b kongenitalen Klappenanomalien d Herz	35.96.10↔	Perkutane Valvuloplastik, n.n.bez.
35.29.20↔	Ers d TruncusKlap b kongenitalen Klappenom d Herz	35.96.11↔	Aortenklappenersatz, endovaskulär, transluminal
35.29.99↔	Herzklappenersatz, sonstige Klappe, sonstige	35.96.12↔	Pulmonalklappenersatz, endovaskulär
35.31↔	Papillarmuskeloperation	35.96.20↔	Endovaskuläre Mitralklappenrekonstruktion, n.n.bez.
35.32↔	Sehnenfaden-Operation	35.96.21↔	Endovaskuläre Mitralklappenrekonstruktion, transarteriell
35.33.00↔	Anuloplastik, n.n.bez.	35.96.22↔	Endovaskuläre Mitralklappenrekonstruktion, transvenös
35.33.10↔	Anuloplastik der Mitralklappe, n.n.bez.	35.96.23↔	Mitralklappenanuloplastik, endovaskulär
35.33.11↔	Anuloplastik der Mitralklappe, offen	35.96.24↔	Mitralklappenersatz, endovaskulär
35.33.19↔	Anuloplastik der Mitralklappe, sonstige	35.96.29↔	Endovaskuläre Mitralklappenrekonstruktion, sonstige
35.33.20↔	Anuloplastik der Pulmonalklappe, n.n.bez.	35.98.00↔	Sonstige Operationen an Herzsepten, n.n.bez.
35.33.21↔	Anuloplastik der Pulmonalklappe, offen	35.98.10↔	Prktntrnsmnln Vrschl e Vhsptmdfks, n.n.bz.
35.33.29↔	Anuloplastik der Pulmonalklappe, sonstige	35.98.19↔	Prktntrnsmnln Vrschl e Vhsptmdfks, S
35.33.30↔	Anuloplastik der Trikuspidalklappe, n.n.bez.	35.98.30↔	Perkutanentransluminalen Verschl e Vsd
35.33.31↔	Anuloplastik der Trikuspidalklappe, offen	35.98.99↔	Sonstige Operationen an Herzsepten, sonstige
35.33.39↔	Anuloplastik der Trikuspidalklappe, sonstige	35.99.00↔	Sonstige Operationen an Herzklappen, n.n.bez.
35.33.99↔	Anuloplastik, sonstige	35.99.10↔	Sonstige Operationen b kong Klappenom d Herz, n.n.bez.
35.34↔	Infundibulektomie	35.99.11↔	Sonstige Op b kong Klappenom d Herz, Aortklapp
35.35.00↔	Operationen an den Trabeculae carneae cordis, n.n.bez.	35.99.12↔	Sonstige Operationen b kong Klappenom d Herz, Mitralkl
35.35.10↔	Subvalvuläre fibröse o muskuläre Res an d Aortklapp	35.99.13↔	Sonstige Op b kong Klappenom d Herz, Pulmonalklappe
35.35.99↔	Operationen an den Trabeculae carneae cordis, sonstige	35.99.14↔	Sonstige Op b kong Klappenom d Herz, Trikuspidalklappe
35.39.00↔	Op an and an d Herzkl angrenz Strukturen, n.n.bez.	35.99.15↔	So Op b kong Klappenom d Herz, AV o Trunkusklappe
35.39.10↔	Supravalvuläre Resektion, Herzklappe, n.n.bez.	35.99.19↔	Sonstige Op b kong Klappenom d Herz, sonstige Klap
35.39.11↔	Supravalvuläre Resektion, Aortenklappe	35.99.20↔	Sonstige Operationen an Herzklappen, minimal-invasiv
35.39.12↔	Supravalvuläre Resektion, Pulmonalklappe	35.99.99↔	Sonstige Operationen an Herzklappen, sonstige
35.39.19↔	Supravalvuläre Resektion, sonstige Herzklappe	36.03↔	Koronarangioplastik am offenen Thorax
35.39.99↔	Op an and an d Herzkl angrenz Strukturen, sonstige	36.04↔	Thrombolytische Koronararterieninfusion
35.41.00↔	Vergrosserung e bestehenden Vorhofseptumdefektes, n.n.bez.	36.06↔	Einsetz von Koronarstent(s) ohne MedFreisetzung
35.41.10↔	Vergrosserung e besteh Vorhofseptumdefektes, off Tech	36.07.00↔	Einsetz Koronarstent(s) m MedFreiszt, n.n.bez.
35.41.20↔	Vergrosserung e besteh Vorhofseptumdefektes, geschl Tech	36.07.10↔	Einsetz Koronarstent(s) m MedFreiszt, bioresob Stent(s)
35.41.99↔	Vergrosserung e bestehenden Vorhofseptumdefektes, sonst	36.07.99↔	Einsetz Koronarstent(s) m MedFreiszt, sonstige
35.42.00↔	Bildung von Herzseptumdefekten, n.n.bez.	36.09↔	Sonstige Koronararterien-Desobliteration
35.42.10↔	Bildung von Herzseptumdefekten, offene Technik	36.10.00↔	Aortokoronarer Bypass zur Myokard-Revaskularisation, n.n.bez.
35.42.20↔	Bildung von Herzseptumdefekten, geschlossene Technik	36.10.11↔	Aortokor Byp zur MyokRevaskularisation, konv Technik
35.42.99↔	Bildung von Herzseptumdefekten, sonstige	36.10.12↔	Aortokor Byp zur MyokRevask, d mininv Technik
35.43.00↔	Vergrosserung e besteh Ventrikelseptumdefektes, n.n.bez.	36.10.19↔	Aortokor Byp zur MyokRevask, sonstige Technik
35.43.10↔	Vergrosserung e besteh Ventrikelseptumdefektes, off Tech	36.10.99↔	Aortokoronarer Bypass zur Myokard-Revaskularisation, sonst
35.43.20↔	Vergrosserung e besteh Ventrikelseptumdefektes, geschl Tech	36.11.00↔	(Aorto)koronar Byp an e einz Korart, n.n.bez.
35.43.99↔	Vergrosserung e besteh Ventrikelseptumdefektes, so	36.11.11↔	(Aorto)koronar Byp an e einz Korart, konv Technik
35.50↔	Korrektur von nicht näher bez Herzseptdef mit Prothese	36.11.12↔	(Aorto)koro Byp an e einz Korart, d mininv Technik
35.51↔	Korr e Vorhofseptumdefektes m Prothese, offene Technik	36.11.19↔	(Aorto)koro Byp an e einz Korart, sonstige Technik
35.53↔	Korr e Ventrikelseptumdefektes m Prothese, off Zugang	36.11.99↔	(Aorto)koronar Byp an e einz Korart, sonstige
35.54↔	Korrektur von Endokardkissendefekten (AV-Kanal) mit Prothese	36.12.00↔	(Aorto)koronar Bypass an zwei Koronararterien, n.n.bez.
35.60↔	Korrektur e nicht bez Herzseptumdefektes mit BioGraft	36.12.11↔	(Aorto)koronar Byp an 2 Korart, konv Technik
35.61↔	Korrektur eines Vorhofseptumdefektes mit Bio-Graft	36.12.12↔	(Aorto)koro Byp an 2 Korart, d minimalinvasive Technik
35.62↔	Korrektur eines Ventrikelseptumdefektes mit Bio-Graft	36.12.19↔	(Aorto)koro (Aorto)koro Byp an 2 Korart, So Technik
35.63↔	Korr von Endokardkissendefekten (AV-Kanal) mit Bio-Graft	36.12.99↔	(Aorto)koronar Bypass an zwei Koronararterien, sonst

36.13.00↔	(Aorto)koronarer Bypass an drei Koronararterien, n.n.bez.	37.41↔	Implant von prothetischem herzunterst System a Herz
36.13.11↔	(Aorto)koronarer Byp an 3 Korart, konv Technik	37.49↔	Sonst plastische Rekonstruktion am Herzen und Perikard
36.13.12↔	(Aorto)koro Byp an 3 Korart, d minimalinvasive Technik	37.4x.00↔	Plastische Rekonstruktion von Herz und Perikard, n.n.bez.
36.13.19↔	(Aorto)koronarer Byp an 3 Korart, sonstige Technik	37.4x.10↔	Naht des Perikardes (nach Verletzung)
36.13.99↔	(Aorto)koronarer Bypass an drei Koronararterien, sonst	37.4x.11↔	Plastische Rekonstruktion des Perikardes, sonstige
36.14.00↔	(Art)kr (Art)kr Byp an 4 u mhr Krrt, n.n.bez.	37.4x.20↔	Naht des Myokardes (nach Verletzung)
36.14.11↔	(Aorto)koro Byp an 4 und mehr Korart, konv Technik	37.4x.21↔	Plastische Rekonstruktion des Myokard, sonstige
36.14.12↔	(Aorto)koro Byp an 4 und mehr Korart, d mininv Technik	37.4x.99↔	Plastische Rekonstruktion von Herz und Perikard, sonst
36.14.19↔	(Art)kr (Art)kr Byp an 4 u mhr Krrt, S Tch	37.52↔	Implantation eines kompletten Herzersatzsystems
36.14.99↔	(Aorto)koro (Aorto)koro Byp an 4 und mehr Korart, so	37.53↔	Ers o Repar d thor Einheit e kompl Herzersatzsyst
36.15↔	Einf Byp zwischen A. mammaria int und Koronararterien	37.54↔	Ers o Rpr v snst implntbr Bstndt e kmpl Hrztzstzys
36.16↔	Zweifacher A. mammaria interna-Koronararterien Bypass	37.61.00↔	Implantation einer intraaortalen Ballonpumpe, n.n.bez.
36.17↔	Abdomino-koronarer Arterien-Bypass	37.61.10↔	Implantation e intraaortalen Ballonpumpe, offen chir
36.19↔	Sonst Bypass-Anastomose zur Myokard Revaskularisation	37.61.20↔	Dauer d Beh mit einer intraaortalen Ballonp, n.n.bez.
36.2↔	Myokard-Revaskularisation mit Arterien-Implantat	37.61.21↔	Dauer d Beh m e Intraaort Ballonp: weniger als 48 Std
36.31↔	Transmyokardiale Revaskularisation am offenen Thorax	37.61.22↔	Dauer d Beh m e Intraaort Ballonp: 48 bis unter 96 Std
36.32↔	Sonstige transmyokardiale Revaskularisation	37.61.29↔	Dauer d Beh mit e intraaortalen Ballonp: mehr Stunden
36.33↔	Endoskopische transmyokardiale Revaskularisation	37.61.99↔	Implantation einer intraaortalen Ballonpumpe, sonstige
36.34↔	Perkutane transmyokardiale Revaskularisation	37.62↔	Einsetzen von nicht-implantierbarem herzunterstütz System
36.39.00↔	Sonstige Herz-Revaskularisation, n.n.bez.	37.64.00↔	Entfernung von herzunterstützenden Systemen, n.n.bez.
36.39.10↔	Herz-Revaskularisation durch Koronararterienpatch	37.64.10↔	Entfernung einer intraaortalen Ballonpumpe
36.39.11↔	Revision eines Koronararterienbypass	37.64.20↔	Entfernung einer extrakorporalen Pumpe
36.39.12↔	Neuanlage eines Koronararterienbypass	37.64.30↔	Entfernung einer parakorporalen Pumpe
36.39.13↔	Transposition von Koronararterien	37.64.40↔	Entf eines kompletten Herzersatzsystems (Kunstherz)
36.39.14↔	HerzRevask m fr A. mamm intTx (IMATx)	37.64.50↔	Entfernung einer intrakorporalen Pumpe
36.39.99↔	Sonstige Herz-Revaskularisation, sonstige	37.64.60↔	Entfernung eines äußeren Myokardunterstützungssystems
36.91↔	Korrektur eines Koronargefäss-Aneurysmas	37.64.70↔	Entf e transvasal platzierten axial Pumpe z Kreislrnt
36.99.00↔	Sonstige Operationen an Herzgefässen n.n.bez.	37.64.99↔	Entfernung von herzunterstützenden Systemen, sonstige
36.99.10↔	Intrakoronare Stammzelltherapie, n.n.bez.	37.65.00↔	Implant von äusserlichem herzunterst System, n.n.bez.
36.99.11↔	Intrakor Stammzth oh Anr v Stammzfrakt o kult Verm	37.65.10↔	Implnt(ffn chr)e extrk Pmp(z.B. Kreislp o Zntrpm),nnbz
36.99.12↔	Intrakor Stammzth m Anr v Stammzfrakt o kult Verm	37.65.11↔	Imp(ffn chr)e extrk Pmp(z.B. Kreislp o Zntrpm),unvntr
36.99.19↔	Intrakoronare Stammzelltherapie, sonstige	37.65.12↔	Implnt(ffn chr)e extrk Pmp(z.B. Kreislp o Zntrpm),bv
36.99.20↔	Operationen bei kongenitalen Anomalien der Herzgefässe	37.65.19↔	Implnt(ffn chr)e extrk Pmp(z.B. Kreislp o Zntrpm),so
36.99.30↔	Rekonstruktion des Koronarostiums	37.65.20↔	Implant (offen chir) e parakorporalen Pumpe, n.n.bez.
36.99.40↔	Sympathektomie der Koronararterien	37.65.21↔	Implant (offen chir) e parak Pumpe, univentrikulär
36.99.99↔	Sonstige Operationen an Herzgefässen, sonstige	37.65.22↔	Implantation (offen chir) e parakorporalen Pumpe, biv
37.10↔	Inzision am Herzen n.n.bez.	37.65.29↔	Implant (offen chir) e parakorporalen Pumpe, sonstige
37.11.00↔	Kardiotomie, n.n.bez.	37.65.50↔	Dauer d Beh m e univentr extrak Pumpe, n.n.bez.
37.11.10↔	Epikardiale, endokardiale und epimyokardiale Inzision	37.65.51↔	Dauer d Bh m e unvntr extrk Pmp: wng als 48 Std
37.11.99↔	Kardiotomie, sonstige	37.65.52↔	Dauer d Bh m e unvntr extrk Pmp: 48 bs unt 96 Std
37.12↔	Perikardiotomie	37.65.53↔	Dauer d Beh m e univentr extrak Pumpe: 96 Std u läng
37.24.00↔	Perikardbiopsie, n.n.bez.	37.65.60↔	Dauer d Beh mit e biv extrakorporalen Pumpe, n.n.bez.
37.24.20↔	Offene Perikardbiopsie	37.65.61↔	Dauer d Beh m e biv extrak Pumpe: weniger als 48 Std
37.24.99↔	Perikardbiopsie, sonstige	37.65.62↔	Dauer d Beh m e biv extrak Pumpe: 48 bis unter 96 Std
37.25.00↔	Herzbiopsie, n.n.bez.	37.65.69↔	Dauer d Beh mit e biv extrak Pumpe: mehr Stunden
37.25.20↔	Transvasale Biop des Endokards, Myokards u Endomyokards	37.65.99↔	Implant von äusserlichem herzunterst System, sonstige
37.25.30↔	Herzbiopsie, offen	37.66.00↔	Einsetz von implantbar herzunterst System, n.n.bez.
37.25.99↔	Herzbiopsie, sonstige	37.66.10↔	Implant (offen chir) e intrakorporalen Pumpe, n.n.bez.
37.31.00↔	Perikardektomie, n.n.bez.	37.66.11↔	Implant (offen chir) e intrakorp Pumpe, univentrikulär
37.31.10↔	Perikardektomie, partiell	37.66.12↔	Implantation (offen chir) e intrakorporalen Pumpe, biv
37.31.20↔	Perikardektomie, total	37.66.19↔	Implant (offen chir) e intrakorporalen Pumpe, sonstige
37.31.30↔	Adhäsiolyse am Perikard	37.66.99↔	Einsetz von implantbar herzunterst System, sonstige
37.31.99↔	Perikardektomie, sonstige	37.67↔	Implantation eines herzmuskelstimulierenden Systems
37.32↔	Aneurysmektomie am Herzen	37.68.00↔	Einsetz von perkut ext herzunterst System, n.n.bez.
37.33.00↔	Exz o Destr v and Läs o Gew d Herz, off Zug, n.n.bez.	37.68.10↔	Prkt Enf e Intraaort Bllnp (IABP), Bh Dauer n.n.bez.
37.33.10↔	Exz o Destr a Reizleitungssystem, off Zugang, n.n.bez.	37.68.11↔	Prkt Enf e Intraaort Bllnp(IABP),Bh Dauer bs unt48Std
37.33.11↔	Exz o Dstr a Reizlsystm,off Zg,abltv Mssn b Tchryrhythmie	37.68.12↔	Prkt Enf e Intraaort Bllnp(IABP),Bhdl Dauer zw48u95Std
37.33.19↔	Exz o Destr a Reizleitungssystem, off Zugang, sonstige	37.68.19↔	Prkt Enf e Intraaort Bllnp (IABP), Bhdl Dauer mhr Std
37.33.20↔	Exz von and Läsion oder Gew d Herzens, offener Zugang	37.68.20↔	Implnt e intvs,unvntr,axial Pmp z KreisInt,Dauer nnbz
37.33.30↔	Destr von and Läsion oder Gew d Herz, offener Zugang	37.68.21↔	Imp intvs,unvntr,axial Pmp z KreisInt,Dauer d Bh bs unt48Std
37.33.99↔	Exz o Destr von and Läs o Gew d Herz, off Zugang, so	37.68.22↔	Imp intvs,unvntr,axial Pmp z KreisInt,Dauer zw48u95Std
37.34.10↔	Ablation bei Tachyarrhythmien, n.n.bez.	37.68.23↔	Imp intvs,unvntr,axial Pmp z KreisInt,Dauer zw96u119Std
37.34.11↔	Konventionelle Radiofrequenz-Ablation	37.68.29↔	Imp intvs,unvntr,axial Pmp z KreisInt,Dauer120Std u mhr
37.34.12↔	Gekühlte Ablation	37.68.30↔	Implnt e intvs, bv, axial Pmp z KreisInt, Dauer n.n.bez.
37.34.13↔	Ablation mit anderen Energiequellen	37.68.31↔	Imp intvs,bv,axial Pmp z KreisInt,Dauer d Bh bs unt48Std
37.34.14↔	Ablation mit Hilfe dreidimensionaler Mappingverfahren	37.68.32↔	Implnt e intvs,bv,axial Pmp z KreisInt,Dauer zw48u95Std
37.34.15↔	Kryoablation	37.68.33↔	Implnt e intvs,bv,axial Pmp z KreisInt,Dauer zw96u119Std
37.34.16↔	Multipolare phasenverschobene Radiofrequenzablation	37.68.39↔	Implnt e intvs,bv,axial Pmp z KreisInt,Dauer120Std u mhr
37.34.19↔	Sonstige Ablation bei Tachyarrhythmien	37.68.40↔	Entfernung einer intravasalen axialen Pumpe, n.n.bez.
37.35↔	Partielle Ventrikulektomie	37.68.41↔	Entf einer intravasalen, univentrikulären axialen Pumpe

37.68.42↔	Entf einer intravasalen, biventrikulären axialen Pumpe	38.16.12↔	Endarterektomie der A. gastrica
37.68.49↔	Entfernung einer intravasalen, axialen Pumpe, sonstige	38.16.13↔	Endarterektomie der A. hepatica
37.68.99↔	Einsetz von perkut ext herznurterst System, sonstige	38.16.14↔	Endarterektomie der A. lienalis
37.90.00↔	Einsetz von Vorrichtungen ins linke Herzohr, n.n.bez.	38.16.15↔	Endarterektomie der A. renalis
37.90.10↔	Perkutaner Verschluss des linken Vorhofsohrs	38.16.16↔	Endarterektomie der A. mesenterialis
37.90.99↔	Einsetzen von Vorrichtungen ins linke Herzohr, sonstige	38.16.17↔	Endarterektomie der A. lumbalis
37.91↔	Offene Herzmassage	38.16.18↔	Endarterektomie der A. iliaca
37.99.00↔	Sonstige Operationen an Herz und Perikard, n.n.bez.	38.16.19↔	Endarterektomie von viszeralen Arterien, sonstige
37.99.10↔	Intramyokardiale Stammzelltherapie, n.n.bez.	38.16.99↔	Endarterektomie von abdominalen Arterien, sonstige
37.99.11↔	Intramyok Stammzth oh Anr v Stammzfrakt o kult Verm	38.18.00↔	Endarterektomie von Gefässen der unteren Extremität, n.n.bez.
37.99.12↔	Intramyok Stammzth oh Anr v Stammzfrakt o kult Verm	38.18.10↔	Endarterektomie der A. femoralis (communis) (superficialis)
37.99.19↔	Intramyokardiale Stammzelltherapie, sonstige	38.18.11↔	Endarterektomie der A. profunda femoris
37.99.20↔	Operationen bei kongenitalen Anomalien des Herzens, n.n.bez.	38.18.12↔	Endarterektomie der A. poplitea
37.99.21↔	Korrektur eines Double-outlet-right-ventricle vom Fallot-Typ	38.18.99↔	Endarterektomie von Gefässen der unteren Extremität, sonst
37.99.22↔	Korrektur eines sonstigen Double-outlet-right-ventricle	38.21↔	Biopsie eines Blutgefässes
37.99.23↔	Op an e funktionell/morphologisch univentr Herz	38.32.00↔	Resektion von and Gef a Kopf und Ha m Anast, n.n.bez.
37.99.24↔	Korrektur eines Cor triatriatum	38.32.10↔	Resektion von extrk Aa an Kopf und Hals mit Anast
37.99.25↔	Korrektur eines Absent Pulmonary Valve Syndrom	38.32.20↔	Res von extrk Venen an Kopf und Ha m Anast, n.n.bez.
37.99.29↔	Operationen bei kongenitalen Anomalien des Herzens, sonst	38.32.21↔	Resektion der V. jugularis mit Anastomose
37.99.30↔	Ligatur eines Herzohres	38.32.22↔	Res von oberfl extrk Venen an Kopf und Ha m Anast
37.99.80↔	Reoperation an Herz und Perikard	38.32.99↔	Resektion von and Gef an Kopf und Ha m Anast, sonstige
37.99.99↔	Sonstige Operationen an Herz und Perikard, sonstige	38.33.00↔	Resektion von Gef d oberen Extrem (m Anast), n.n.bez.
38.01↔	Inzision von intrakraniellen Gefässen	38.33.10↔	Resektion von Aa d oberen Extrem mit Anast, n.n.bez.
38.04.00↔	Inzision der Aorta, n.n.bez.	38.33.11↔	Resektion von Arterien des Oberarmes mit Anastomose
38.04.10↔	Inzision von Aorta ascendens und Aortenbogen	38.33.12↔	Resektion der A. ulnaris mit Anastomose
38.04.20↔	Inzision der Aorta descendens	38.33.13↔	Resektion von sonst Arterien des Unterarmes mit Anastomose
38.04.30↔	Inzision der Aorta abdominalis	38.33.14↔	Resektion von Arterien der Hand mit Anastomose
38.04.99↔	Inzision der Aorta, sonstige	38.33.20↔	Resektion von Venen d oberen Extrem m Anast, n.n.bez.
38.05.00↔	Inzision von anderen thorakalen Gefässen, n.n.bez.	38.33.21↔	Resektion der V. axillaris mit Anastomose
38.05.10↔	Inzision von anderen thorakalen Arterien	38.33.22↔	Res von sonstigen tiefen Venen d ob Extrem m Anast
38.05.20↔	Inzision von thorakalen Venen, n.n.bez.	38.33.23↔	Resektion von oberfl Venen d ob Extrem m Anast
38.05.21↔	Inzision von thorakalen tiefen Venen	38.33.99↔	Resektion von Gef d oberen Extrem (m Anast), sonstige
38.05.29↔	Inzision von thorakalen Venen, sonstige	38.34.00↔	Resektion der Aorta mit Anastomose, n.n.bez.
38.05.99↔	Inzision von anderen thorakalen Gefässen, sonstige	38.34.10↔	Resektion d Aort ascendens und d Aortenbogens m Anast
38.06.00↔	Inzision von abdominalen Arterien, n.n.bez.	38.34.20↔	Resektion der Aorta descendens mit Anastomose
38.06.10↔	Inzision von viszeralen Arterien, n.n.bez.	38.34.30↔	Resektion der Aorta abdominalis mit Anastomose
38.06.11↔	Inzision des Truncus coeliacus	38.34.99↔	Resektion der Aorta mit Anastomose, sonstige
38.06.12↔	Inzision der A. gastrica	38.35.00↔	Resektion von thorakalen Gefässen mit Anastomose, n.n.bez.
38.06.13↔	Inzision der A. hepatica	38.35.10↔	Resektion von thorakalen Arterien mit Anastomose, n.n.bez.
38.06.14↔	Inzision der A. lienalis	38.35.11↔	Resektion der A. subclavia mit Anastomose
38.06.15↔	Inzision der A. renalis	38.35.12↔	Resektion des Truncus brachiocephalicus mit Anastomose
38.06.16↔	Inzision der A. mesenterialis	38.35.13↔	Resektion der A. pulmonalis mit Anastomose
38.06.17↔	Inzision der A. lumbalis	38.35.19↔	Resektion von thorakalen Arterien mit Anastomose, sonst
38.06.18↔	Inzision der A. iliaca	38.35.20↔	Resektion von thorakalen Venen mit Anastomose, n.n.bez.
38.06.19↔	Inzision von viszeralen Arterien, sonstige	38.35.21↔	Resektion der V. pulmonalis mit Anastomose
38.06.99↔	Inzision von abdominalen Arterien, sonstige	38.35.22↔	Resektion der V. subclavia mit Anastomose
38.07.00↔	Inzision von abdominalen Venen, n.n.bez.	38.35.23↔	Resektion der V. cava superior mit Anastomose
38.07.10↔	Inzision von tiefen abdominalen Venen, n.n.bez.	38.35.28↔	Res von thorakalen von sonstigen tiefen Venen m Anast
38.07.11↔	Inzision der V. cava inferior	38.35.29↔	Resektion von thorakalen Venen mit Anastomose, sonstige
38.07.12↔	Inzision der V. iliaca	38.35.99↔	Resektion von thorakalen Gefässen mit Anastomose, sonst
38.07.19↔	Inzision von tiefen abdominalen Venen, sonstige	38.36.00↔	Resektion von abdominalen Arterien mit Anastomose, n.n.bez.
38.07.99↔	Inzision von abdominalen Venen, sonstige	38.36.10↔	Resektion von viszeralen Arterien mit Anastomose, n.n.bez.
38.10↔	Endarterektomie, Lokalisation n.n.bez.	38.36.11↔	Resektion des Truncus coeliacus mit Anastomose
38.11↔	Endarterektomie von intrakraniellen Gefässen	38.36.12↔	Resektion der A. gastrica mit Anastomose
38.12↔	Endarterektomie von anderen Gefässen an Kopf und Hals	38.36.13↔	Resektion der A. hepatica mit Anastomose
38.13↔	Endarterektomie von Gefässen der oberen Extremität	38.36.14↔	Resektion der A. lienalis mit Anastomose
38.14.00↔	Endarterektomie der Aorta, n.n.bez.	38.36.15↔	Resektion der A. renalis mit Anastomose
38.14.10↔	Endarterektomie von Aorta ascendens und Aortenbogen	38.36.16↔	Resektion der A. mesenterialis mit Anastomose
38.14.20↔	Endarterektomie der Aorta descendens	38.36.17↔	Resektion der A. iliaca mit Anastomose
38.14.30↔	Endarterektomie der Aorta abdominalis	38.36.19↔	Resektion von viszeralen Arterien mit Anastomose, sonst
38.14.99↔	Endarterektomie der Aorta, sonstige	38.36.99↔	Resektion von abdominalen Arterien mit Anastomose, sonst
38.15.00↔	Endarterektomie der anderen thorakalen Gefässe, n.n.bez.	38.37.00↔	Resektion von abdominalen Venen mit Anastomose, n.n.bez.
38.15.10↔	Endarterektomie der A. subclavia	38.37.10↔	Resektion von tiefen abdomin Venen mit Anastomose, n.n.bez.
38.15.20↔	Endarterektomie des Truncus brachiocephalicus	38.37.11↔	Resektion der V. cava inferior mit Anastomose
38.15.30↔	Endarterektomie der A. pulmonalis	38.37.12↔	Resektion der V.iliaca mit Anastomose
38.15.40↔	Endarterektomie der V. pulmonalis	38.37.19↔	Resektion von tiefen abdomin Venen mit Anastomose, sonst
38.15.99↔	Endarterektomie der anderen thorakalen Gefässe, sonst	38.37.99↔	Resektion von abdominalen Venen mit Anastomose, sonst
38.16.00↔	Endarterektomie von abdominalen Arterien, n.n.bez.	38.38.00↔	Resektion von Aa d unteren Extrem mit Anast, n.n.bez.
38.16.10↔	Endarterektomie von viszeralen Arterien, n.n.bez.	38.38.10↔	Resektion d A. fem m Anast (communis) (superficialis)
38.16.11↔	Endarterektomie des Truncus coeliacus	38.38.11↔	Resektion der A. profunda femoris mit Anastomose

38.38.12↔	Resektion der A. poplitea mit Anastomose	38.66.12↔	Sonstige Exzision der A. gastrica
38.38.99↔	Resektion von Aa d unteren Extrem mit Anast, sonstige	38.66.13↔	Sonstige Exzision der A. hepatica
38.41↔	Resektion von intrakraniellen Blutgefässen mit Ersatz	38.66.14↔	Sonstige Exzision der A. lienalis
38.42↔	Resektion von anderen Blutgefässen an Kopf und Hals	38.66.15↔	Sonstige Exzision der A. renalis
38.43.00↔	Resektion von Blgef d oberen Extrem mit Ers, n.n.bez.	38.66.16↔	Sonstige Exzision der A. mesenterialis
38.43.10↔	Resektion von Arterien der oberen Extremität mit Ersatz	38.66.17↔	Sonstige Exzision der A. lumbalis
38.43.11↔	Resektion der A. axillaris mit Ersatz	38.66.18↔	Sonstige Exzision der A. iliaca
38.43.20↔	Res von Venen der oberen Extremität mit Ersatz, n.n.bez.	38.66.19↔	Sonstige Exzision viszeraler Arterien, sonstige
38.43.21↔	Resektion der V. axillaris mit Ersatz	38.66.99↔	Sonstige Exzision abdominaler Arterien, sonstige
38.43.28↔	Resektion von sonstigen tiefen Venen d ob Extrem m Ers	38.67.00↔	Sonstige Exzision von abdominalen Venen, n.n.bez.
38.43.29↔	Resektion von Venen der oberen Extremität mit Ersatz, sonst	38.67.10↔	Sonst Exzision von tiefen abdominalen Venen, n.n.bez.
38.43.99↔	Resektion von Blgef d oberen Extrem mit Ers, sonstige	38.67.11↔	Sonstige Exzision der V. cava inferior
38.44.00↔	Resektion der Aorta abdominalis mit Ersatz, n.n.bez.	38.67.12↔	Sonstige Exzision der V. iliaca
38.44.10↔	Resektion der Aorta abdominalis, suprarenal mit Ersatz	38.67.19↔	Sonst Exzision von tiefen abdominalen Venen, sonst
38.44.11↔	Resektion der Aorta abdominalis, infrarenal mit Ersatz	38.67.99↔	Sonstige Exzision von abdominalen Venen, sonstige
38.44.12↔	Resektion der Aorta abdominalis, juxtarenal mit Ersatz	38.68.00↔	Sonst Exzision von Arterien der unteren Extremität, n.n.bez.
38.44.99↔	Resektion der Aorta abdominalis mit Ersatz, sonstige	38.68.10↔	Sonstige Exzision von Arterien des Oberschenkels
38.45.00↔	Resektion von thorakalen Blutgefässen mit Ersatz, n.n.bez.	38.68.20↔	Sonst Exzision von Arterien des Unterschenkels und des Fußes
38.45.10↔	Resektion der thorakalen Aorta mit Ersatz, n.n.bez.	38.68.99↔	Sonst Exzision von Arterien der unteren Extremität, sonst
38.45.11↔	Resektion Aorta ascendens od des Aortenbogens mit Ersatz	38.7x.10↔	Unterbrechung des V. cava chirurgisch, n.n.bez.
38.45.12↔	Resektion der Aorta thoracica mit Ersatz	38.7x.11↔	Einsetzen e Antiembolie-Schirmes in die V. cava, chirurgisch
38.45.13↔	Resektion der Aorta thoracoabdominalis mit Ersatz	38.7x.12↔	Entfernung e AntiembolieSchirmes in d V. cava, chir
38.45.14↔	Resektion der thorakalen Aorta und Ersatz mit Hybridprothese	38.7x.13↔	Ligatur oder Plicature der V. cava, chirurgische
38.45.19↔	Resektion der thorakalen Aorta mit Ersatz, sonstige	38.7x.19↔	Chirurgische Unterbrechung des V. cava, chirurgisch, sonst
38.45.20↔	Resektion sonstr thorakaler Arterien mit Ersatz, n.n.bez.	38.81↔	Sonstr chirurgischer Verschluss von intrakraniellen Gefässen
38.45.21↔	Resektion der A. pulmonalis mit Ersatz	38.82.00↔	So chir Verschluss von Gef a Kopf und Ha, n.n.bez.
38.45.22↔	Resektion des Truncus brachiocephalicus mit Ersatz	38.82.10↔	Sonstiger chir Verschluss von extrk Aa an Kopf und Ha
38.45.29↔	Resektion sonstiger thorakaler Arterien mit Ersatz	38.82.20↔	So chir Verschl v extrk Venen an Kopf u Ha, n.n.bez.
38.45.30↔	Resektion thorakaler Venen mit Ersatz, n.n.bez.	38.82.21↔	Sonstiger chirurgischer Verschluss der V. jugularis
38.45.31↔	Resektion der V. cava superior mit Ersatz	38.82.22↔	So chir Verschl v sonst tief extrk Venen an Kopf u Ha
38.45.38↔	Resektion sonstiger tiefer thorakaler Venen mit Ersatz	38.82.29↔	So chir Verschluss von extrk Venen an Kopf und Ha, so
38.45.39↔	Resektion thorakaler Venen mit Ersatz, sonstige	38.82.99↔	So chir Verschluss von Gef a Kopf und Ha, sonstige
38.45.99↔	Resektion von thorakalen Blutgefässen mit Ersatz, sonst	38.83.00↔	So chir Verschluss von Gef d ob Extrem, n.n.bez.
38.46↔	Resektion von abdominalen Arterien mit Ersatz	38.83.10↔	Sonstiger chir Verschluss von Aa d ob Extrem, n.n.bez.
38.47.00↔	Resektion von abdominalen Venen mit Ersatz, n.n.bez.	38.83.11↔	Sonstr chirurgischer Verschluss von Arterien der Hand
38.47.10↔	Resektion von tiefen abdominalen Venen mit Ersatz, n.n.bez.	38.83.19↔	Sonstiger chir Verschluss von sonstigen Aa d ob Extrem
38.47.11↔	Resektion der V. cava inferior mit Ersatz	38.83.20↔	So chir Verschluss von Venen d ob Extrem, n.n.bez.
38.47.12↔	Resektion der V. iliaca mit Ersatz	38.83.21↔	Sonstiger chir Verschluss von tiefen Venen d ob Extrem
38.47.19↔	Resektion von tiefen abdominalen Venen mit Ersatz, sonst	38.83.29↔	So chir Verschluss von Venen d ob Extrem, sonstige
38.47.99↔	Resektion von abdominalen Venen mit Ersatz, sonstige	38.83.99↔	So chir Verschluss von Gef d ob Extrem, sonstige
38.48.00↔	Resektion von Aa d unteren Extrem mit Ers, n.n.bez.	38.84.00↔	Sonstiger chirurgischer Verschluss der Aorta, n.n.bez.
38.48.10↔	Res der A. femoralis mit Ersatz (communis) (superficialis)	38.84.10↔	Sonstiger chirurgischer Verschluss der thorakalen Aorta
38.48.11↔	Resektion der A. profunda femoris mit Ersatz	38.84.20↔	Sonstr chirurgischer Verschluss der Aorta abdominalis
38.48.12↔	Resektion der A. poplitea mit Ersatz	38.84.99↔	Sonstiger chirurgischer Verschluss der Aorta, sonstige
38.48.13↔	Resektion von Arterien des Unterschenkels mit Ersatz	38.85.00↔	So chir Verschluss von and thorakalen Gef, n.n.bez.
38.48.99↔	Resektion von Aa d unteren Extrem mit Ers, sonstige	38.85.10↔	So chir Verschluss von and thorakalen Aa, n.n.bez.
38.61↔	Sonstige Exzision von intrakraniellen Gefässen	38.85.11↔	Sonstiger chirurgischer Verschluss der A. subclavia
38.62↔	Sonstige Exzision von Gefässen an Kopf und Hals	38.85.12↔	Sonstiger chirurgischer Verschluss der A. pulmonalis
38.63.00↔	Sonst Exzision von Gefässen der oberen Extremität, n.n.bez.	38.85.13↔	Sonstr chirurgischer Verschluss des Truncus brachiocephalicus
38.63.10↔	Sonst Exzision von Arterien der oberen Extremität, n.n.bez.	38.85.19↔	So chir Verschluss von and thorakalen Aa, sonstige
38.63.11↔	Sonstige Exzision von Arterien der Hand	38.85.20↔	So chir Verschluss von thorakalen Venen, n.n.bez.
38.63.19↔	Sonst Exzision von Arterien der oberen Extremität, sonst	38.85.21↔	Sonstiger chirurgischer Verschluss der V. cava superior
38.63.20↔	Sonst Exzision von Venen der oberen Extremität, n.n.bez.	38.85.22↔	Sonstiger chirurgischer Verschluss der V. pulmonalis
38.63.21↔	Sonst Exzision von tiefen Venen der oberen Extremität	38.85.23↔	Sonstiger chirurgischer Verschluss der V. subclavia
38.63.29↔	Sonst Exzision von Venen der oberen Extremität, sonst	38.85.28↔	So chir Verschluss von sonst tiefen thorakalen Venen
38.63.99↔	Sonst Exzision von Gefässen der oberen Extremität, sonst	38.85.29↔	So chir Verschluss von thorakalen Venen, sonstige
38.64.00↔	Sonstige Exzision der Aorta, n.n.bez.	38.85.99↔	So chir Verschluss von and thorakalen Gef, sonstige
38.64.10↔	Sonstige Exzision der thorakalen Aorta	38.86.00↔	Sonstiger chir Verschluss von abd Aa, n.n.bez.
38.64.20↔	Sonstige Exzision der Aorta abdominalis	38.86.10↔	Sonstiger chir Verschluss von viszeralen Aa, n.n.bez.
38.64.99↔	Sonstige Exzision der Aorta, sonstige	38.86.11↔	Sonstr chirurgischer Verschluss des Truncus coeliacus
38.65.00↔	Sonstige Exzision von thorakalen Gefässen, n.n.bez.	38.86.12↔	Sonstiger chirurgischer Verschluss der A. gastrica
38.65.10↔	Sonstige Exzision von thorakalen Arterien	38.86.13↔	Sonstiger chirurgischer Verschluss der A. hepatica
38.65.20↔	Sonstige Exzision von thorakalen Venen, n.n.bez.	38.86.14↔	Sonstiger chirurgischer Verschluss der A. lienalis
38.65.21↔	Sonstige Exzision der V. cava superior	38.86.15↔	Sonstiger chirurgischer Verschluss der A. renalis
38.65.22↔	Sonstige Exzision von sonstigen tiefen thorakalen Venen	38.86.16↔	Sonstiger chirurgischer Verschluss der A. mesenterialis
38.65.29↔	Sonstige Exzision von thorakalen Venen, sonstige	38.86.17↔	Sonstiger chirurgischer Verschluss der A. iliaca
38.65.99↔	Sonstige Exzision von thorakalen Gefässen, sonstige	38.86.19↔	Sonstiger chir Verschluss von viszeralen Aa, sonstige
38.66.00↔	Sonstige Exzision von abdominalen Arterien, n.n.bez.	38.86.99↔	Sonstiger chir Verschluss von abd Aa, sonstige
38.66.10↔	Sonstige Exzision von viszeralen Arterien, n.n.bez.	38.87.00↔	Sonstiger chir Verschluss von abd Venen, n.n.bez.
38.66.11↔	Sonstige Exzision des Truncus coeliacus	38.87.10↔	So chir Verschluss von tiefen abd Venen, n.n.bez.

38.87.11↔	Sonstiger chirurgischer Verschluss der V. cava inferior	39.29.33↔	Femorofemoraler Cross-over-Bypass
38.87.12↔	So chir Verschl d V. iliaca communis u V. iliaca int	39.29.39↔	So (peripherer) GefShunt o Byp, extraanatomisch, so
38.87.19↔	So chir Verschluss von tiefen abd Venen, sonstige	39.29.40↔	Gefäss-Shunt oder -Bypass an Venen
38.87.99↔	Sonstiger chir Verschluss von abd Venen, sonstige	39.29.80↔	Temporärer intraoperativer Shunt, n.n.bez.
38.88↔	Sonstiger chir Verschluss von Aa d unteren Extremität	39.29.81↔	Temporärer intraoperativer Shunt, arterioarteriell
39.0x.00↔	Shunt einer systemischen zur Pulmonalarterie, n.n.bez.	39.29.82↔	Temporärer intraoperativer Shunt, arteriovenös
39.0x.10↔	Anast zwischen A. subcl u A. pulmon (BlalockTauszig)	39.29.89↔	Temporärer intraoperativer Shunt, sonstige
39.0x.11↔	Anast zw Aort u A. pulmon dextra (WaterstonCooley)	39.29.99↔	Sonstr (peripherer) Gefäss-Shunt oder -Bypass, sonst
39.0x.12↔	Anst zw Art dscndns u A. plmn snstr (PttsSmth)	39.31.00↔	Naht einer Arterie, n.n.bez.
39.0x.13↔	Anast zwischen A. pulmon sinistra und A. pulmon dextra	39.31.10↔	Naht einer Arterie an Kopf und Hals, n.n.bez.
39.0x.20↔	Prothesenshunt zwischen A. pulmonalis und Aorta, zentral	39.31.11↔	Naht einer intrakraniellen Arterie
39.0x.21↔	Prothesenshunt zwischen A. pulmonalis und Aorta, peripher	39.31.19↔	Naht einer Arterie an Kopf und Hals, sonstige
39.0x.23↔	Pulmonalarterielles Banding	39.31.20↔	Naht einer Arterie des Oberarms, n.n.bez.
39.0x.24↔	Shunt e systemischen z Pulmonart, DamusKayStanselOp	39.31.21↔	Naht der A. axillaris
39.0x.99↔	Shunt einer systemischen zur Pulmonalarterie, sonstige	39.31.22↔	Naht der A. brachialis
39.1↔	Intra-abdominaler venöser Shunt	39.31.29↔	Naht einer Arterie des Oberarms, sonstige
39.21.00↔	Anastomose von der V. cava zur A. pulmonalis, n.n.bez.	39.31.30↔	Naht einer Arterie des Unterarms
39.21.10↔	GlennOp an e funktionell/morphologisch univentr Herz	39.31.40↔	Naht einer Arterie der Hand
39.21.99↔	Anastomose von der V. cava zur A. pulmonalis, sonstige	39.31.50↔	Naht einer Arterie der unteren Extremität
39.22.00↔	Bypass zwischen Aorta, A. subclavia und A. carotis, n.n.bez.	39.31.60↔	Naht der Aorta, n.n.bez.
39.22.10↔	Bypass an der A. carotis, n.n.bez.	39.31.61↔	Naht der thorakalen Aorta
39.22.11↔	Bypass zwischen A. carotis und A. carotis	39.31.62↔	Naht der abdominalen Aorta
39.22.12↔	Bypass zwischen A. carotis und A. vertebralis	39.31.69↔	Naht der Aorta, sonstige
39.22.13↔	Bypass zwischen A. carotis und A. subclavia	39.31.70↔	Naht von sonstigen thorakalen Arterien, n.n.bez.
39.22.14↔	Bypass zwischen A. carotis und Aorta	39.31.71↔	Naht der A. pulmonalis
39.22.19↔	Bypass an der A. carotis, sonstige	39.31.72↔	Naht des Truncus brachiocephalicus
39.22.20↔	Bypass an der A. subclavia, n.n.bez.	39.31.73↔	Naht der A. subclavia
39.22.21↔	Bypass zwischen A. subclavia und Aorta	39.31.79↔	Naht von thorakalen Arterien, sonstige
39.22.29↔	Bypass an der A. subclavia, sonstige	39.31.80↔	Naht von abdominalen Arterien, n.n.bez.
39.22.99↔	Bypass zwischen Aorta, A. subclavia und A. carotis, sonst	39.31.81↔	Naht des Truncus coeliacus
39.23↔	Sonstiger intrathorakaler, vaskulärer Shunt oder Bypass	39.31.82↔	Naht der A. gastrica
39.24↔	Aorto-renaler Bypass	39.31.83↔	Naht der A. hepatica
39.25.00↔	Aorto-iliaco-femorale Bypass, n.n.bez.	39.31.84↔	Naht der A. lienalis
39.25.10↔	Aorto-iliaco-femorale Bypass, aortal, n.n.bez.	39.31.85↔	Naht der A. renalis
39.25.11↔	Aorto-iliacale Bypass	39.31.86↔	Naht der A. mesenterialis
39.25.12↔	Aorto-femorale Bypass	39.31.87↔	Naht der A. lumbalis
39.25.13↔	Aorto-popliteale Bypass	39.31.88↔	Naht der A. iliaca
39.25.14↔	Aorto-crurale Bypass	39.31.89↔	Naht von abdominalen Arterien, sonstige
39.25.19↔	Aorto-iliaco-femorale Bypass, aortal, sonstige	39.31.99↔	Naht einer Arterie, sonstige
39.25.20↔	Iliaco-femorale Bypass, n.n.bez.	39.41↔	Stillung einer Blutung nach vaskulärem Eingriff
39.25.21↔	Ilio-iliacale Bypass	39.42↔	Revision eines arteriovenösen Shunts zur Hämodialyse
39.25.22↔	Ilio-femorale Bypass	39.50.00↔	Angiopl o Athrkt an snst(n) NHRzkrgef(n), n.n.bez.
39.25.23↔	Ilio-popliteale Bypass	39.50.10↔	Angiopl o Athrkt an snst(n) NHRzkrgef(n) m Blln, n.n.bez.
39.25.24↔	Ilio-crurale Bypass	39.50.11↔	Angiopl o Athrkt an snst(n) NHRzkrgef(n) m Enf Blln
39.25.29↔	Iliaco-femorale Bypass, sonstige	39.50.12↔	Angiopl o Athrkt an snst(n) NHRzkrgef(n) m ctng Blln
39.25.30↔	Obturator-Bypass (extraanatomisch)	39.50.13↔	Angiopl o Athrkt an snst(n) NHRzkrgef(n) m KryplstieBlln
39.25.99↔	Aorto-iliaco-femorale Bypass, sonstige	39.50.14↔	Angiopl o Athrkt an snst(n)NHRzkrgef(n)m Drg elng Blln
39.26.00↔	Sonstr intra-abdominaler Gefäss-Shunt oder -Bypass, n.n.bez.	39.50.19↔	Angiopl o Athrkt an snst(n) NHRzkrgef(n) m S Blln
39.26.10↔	Sonstiger intraabd GefShunt o Byp, Viszeralarterien	39.50.20↔	Angiopl Blade Laserangpl an sonst(n) NiHerzkrgef(en)
39.26.11↔	Sonstr intra-abdominaler Gefäss-Shunt oder -Bypass, Aorta	39.50.21↔	Angiopl Thrombektomie an sonstigem(n) NiHerzkrgef(en)
39.26.12↔	Sonstiger intraabd GefässShunt oder Byp, A. renalis	39.50.99↔	Angiopl o Athrkt an sonst(n) NiHerzkrgef(en), so
39.26.19↔	So intraabd GefShunt o Byp, So Viszeralarterien	39.51.00↔	Aneurysma-Clipping, n.n.bez.
39.26.99↔	Sonstr intra-abdominaler Gefäss-Shunt oder -Bypass, sonst	39.51.11↔	Aneurysma-Clipping intrakraniell
39.27.00↔	Arteriovenöser Shunt für Hämodialyse, n.n.bez.	39.51.99↔	Aneurysma-Clipping, sonstige
39.27.10↔	AV-Fistel für Hämodialyse	39.52.00↔	Sonstige Korrektur eines Aneurysmas, n.n.bez.
39.27.11↔	AVFistel mit allogenen oder allopl Material f Hämdi	39.52.10↔	So Korre e Aneur von Blutgefäßen an Kopf u Ha, n.n.bez.
39.27.99↔	Arteriovenöser Shunt für Hämodialyse, sonstige	39.52.11↔	Sonstige Korrektur e Aneur von intrakr Blutgefäßen
39.29.00↔	Sonstr (peripherer) Gefäss-Shunt oder -Bypass, n.n.bez.	39.52.19↔	So Korre e Aneur von Blutgefäßen an Kopf und Ha, so
39.29.10↔	GefässShunt oder Byp an Aa d unteren Extrem, n.n.bez.	39.52.20↔	Sonstige Korrektur eines Aneurysmas der Aorta, n.n.bez.
39.29.11↔	Femorofemorale Gefäss-Shunt oder -Bypass	39.52.21↔	S offn Chr Krr Aneur d Art ascndns,d Artnbgns u d thr Art
39.29.12↔	Femoropopliteale Gefäss-Shunt oder -Bypass	39.52.22↔	Sonstige offen Chir Korrektur eines Aneur der Aort abd
39.29.13↔	Femorocrurale Gefäss-Shunt oder -Bypass	39.52.29↔	Sonstige Korrektur eines Aneurysmas der Aorta, sonstige
39.29.14↔	Femoropedale Gefäss-Shunt oder -Bypass	39.52.99↔	Sonstige Korrektur eines Aneurysmas, sonstige
39.29.15↔	Popliteocrurale u popliteopedale Gefäss-Shunt od -Bypass	39.53↔	Verschluss einer arteriovenösen Fistel
39.29.16↔	GefShunt oder Byp an Aa d Unterschenkels und d Fußes	39.54.00↔	Re-entry Operation, n.n.bez.
39.29.19↔	GefässShunt oder Byp an Aa d unteren Extrem, sonstige	39.54.10↔	Re-entry Operation, thorakale Aorta
39.29.20↔	Gefäss-Shunt oder Bypass an Arterien der oberen Extremität	39.54.20↔	Re-entry Operation, Aorta abdominalis
39.29.30↔	S (prphrr) GfShnt o Byp, extraanatsch, n.n.bez.	39.54.99↔	Re-entry Operation, sonstige
39.29.31↔	Subclaviafemorale Gefäss-Shunt oder Bypass	39.55↔	Reimplantation eines aberrierenden Nierengefäßes
39.29.32↔	Axillofemorale Gefäss-Shunt oder Bypass	39.56.00↔	Plast Rekonstruktion e Blgef m GewPatch, n.n.bez.

39.56.10↔	Plast Reko von Gef an Kopf u Ha m GewPatch, n.n.bez.	39.57.69↔	Plast Reko v Gef d unt Extrem m synth Patch Graft, so
39.56.11↔	Plastische Rekonstruktion von intrakr Gef m GewPatch	39.57.99↔	Plast Reko m synthetischem Patch Graft, sonstige
39.56.12↔	Plastische Rekonstruktion der V. jugularis mit Gewebe-Patch	39.58↔	Plast Rekonstruktion e Blgef m Patch Graft n.n.bez.
39.56.19↔	Plast Reko von Gef an Kopf und Ha m GewPatch, so	39.59.00↔	Sonst plastische Rekonstruktion eines Gefässes, n.n.bez.
39.56.20↔	Plast Reko von Gef d ob Extrem m GewPatch, n.n.bez.	39.59.10↔	Transposition von Arterien, n.n.bez.
39.56.21↔	Plast Rekonstruktion von Aa d ob Extrem m GewPatch	39.59.11↔	Transposition der extrakraniellen A. vertebralis
39.56.22↔	Plst Rk d V. sbcl, V. axll u V. brchiocphlc m GwPtch	39.59.12↔	Transposition von sonstigen extrk Aa an Kopf und Hals
39.56.23↔	Plast Reko v sonst tief Venen d ob Extrem m GewPatch	39.59.13↔	Transposition von Arterien der oberen Extremität
39.56.29↔	Plast Reko von Gef d ob Extrem m GewPatch, sonstige	39.59.14↔	Transposition von thorakalen Arterien
39.56.30↔	Plast Reko von thorakalen Gef m GewPatch, n.n.bez.	39.59.15↔	Transposition der A. gastrica, A. hepatica und A. lienalis
39.56.31↔	Plastische Rekonstruktion der thorak Aorta mit Gewebe-Patch	39.59.16↔	Transposition der A. renalis
39.56.32↔	Plastische Rekonstruktion der V. pulmonalis mit Gewebe-Patch	39.59.17↔	Transposition der A. mesenterica
39.56.33↔	Plastische Rekonstruktion der V. cava sup mit Gewebe-Patch	39.59.18↔	Transposition sonstiger viszeraler Arterien
39.56.39↔	Plast Reko von thorakalen Gef m GewPatch, sonstige	39.59.19↔	Transposition der A. iliaca
39.56.40↔	Plastische Rekonstruktion abd Aa m GewPatch, n.n.bez.	39.59.20↔	Transposition von sonstigen abdominalen Arterien
39.56.41↔	Plastische Rekonstruktion der abdom Aorta mit Gewebe-Patch	39.59.21↔	Transposition von Arterien der unteren Extremität
39.56.42↔	Plast Rekonstruktion des Truncus coeliacus mit Gewebe-Patch	39.59.29↔	Transposition von Arterien, sonstige
39.56.43↔	Plastische Rekonstruktion der A. gastrica mit Gewebe-Patch	39.59.30↔	Sonstige Plast Reko von Gef an Kopf und Ha, n.n.bez.
39.56.44↔	Plastische Rekonstruktion der A. hepatica mit Gewebe-Patch	39.59.31↔	Sonstige plastische Rekonstruktion e intrakr Gefässes
39.56.45↔	Plastische Rekonstruktion der A. lienalis mit Gewebe-Patch	39.59.32↔	Sonstige Plast Rekonstruktion d extrk A. vertebralis
39.56.46↔	Plastische Rekonstruktion der A. renalis mit Gewebe-Patch	39.59.33↔	So Plast Reko von extrk Aa an Kopf und Ha, so
39.56.47↔	Plast Rekonstruktion der A. mesenterica mit Gewebe-Patch	39.59.34↔	Sonstige plastische Rekonstruktion der V. jugularis
39.56.48↔	Plastische Rekonstruktion der A. iliaca mit Gewebe-Patch	39.59.39↔	Sonstige Plast Reko von Gef an Kopf und Ha, sonstige
39.56.49↔	Plastische Rekonstruktion abd Aa m GewPatch, sonstige	39.59.40↔	Sonstige Plast Reko von Gef d ob Extrem, n.n.bez.
39.56.50↔	Plast Rekonstruktion abd Venen m GewPatch, n.n.bez.	39.59.41↔	Sonstige plastische Rekonstruktion von Aa d ob Extrem
39.56.51↔	Plast Rekonstruktion der V. cava inferior mit Gewebe-Patch	39.59.42↔	S Plst Rk d V. sbcl, V. axll u V. brchiocphlc
39.56.52↔	Plastische Rekonstruktion der V. iliaca mit Gewebe-Patch	39.59.48↔	So Plast Reko von sonstigen tiefen Venen d ob Extrem
39.56.59↔	Plast Rekonstruktion abd Venen m GewPatch, sonstige	39.59.49↔	Sonstige Plast Reko von Gef d ob Extrem, sonstige
39.56.60↔	Plast Reko von Gef d unt Extrem m GewPatch, n.n.bez.	39.59.50↔	Sonstige Plast Reko von thorakalen Gef, n.n.bez.
39.56.61↔	Plast Reko von Aa d unteren Extrem m GewPatch	39.59.51↔	Sonstige plastische Rekonstruktion der thorakalen Aorta
39.56.62↔	Plast Reko d V. fem und V.poplitea m GewPatch	39.59.52↔	Sonstige plastische Rekonstruktion der A. pulmonalis
39.56.63↔	Plast Reko v sonst tief Venen d unt Extrem m GewPatch	39.59.53↔	Sonstige Plast Reko von thorakalen Aa, sonstige
39.56.64↔	Plast Reko v oberfl Venen d Oberschenkels m GewPatch	39.59.54↔	Sonstige plastische Rekonstruktion der V. pulmonalis
39.56.69↔	Plast Reko von Gef d unteren Extrem m GewPatch, so	39.59.55↔	Sonstige plastische Rekonstruktion der V. cava superior
39.56.99↔	Plast Rekonstruktion e Blgef m GewPatch, sonstige	39.59.59↔	Sonstige Plast Reko von thorakalen Gef, sonstige
39.57.00↔	Plast Reko m synthetischem Patch Graft, n.n.bez.	39.59.60↔	Sonstige Plast Rekonstruktion von abd Aa, n.n.bez.
39.57.10↔	Plst Rk v Gf an Kpf u H m synth Ptch Grft, n.n.bz.	39.59.61↔	Sonst plastische Rekonstruktion der abdominalen Aorta
39.57.11↔	Plast Reko von intrakr Gef m synthetischem Patch Graft	39.59.62↔	Sonst plastische Rekonstruktion des Truncus coeliacus
39.57.12↔	Plast Reko v extrk Aa an Kopf u Ha m synth Patch Graft	39.59.63↔	Sonstige plastische Rekonstruktion der A. gastrica
39.57.13↔	Plast Reko d V. jugularis m synthetischem Patch Graft	39.59.64↔	Sonstige plastische Rekonstruktion A. hepatica
39.57.19↔	Plast Reko v Gef an Kopf u Ha m synth Patch Graft, so	39.59.65↔	Sonstige plastische Rekonstruktion der A. lienalis
39.57.20↔	Plst Rk v Gf d ob Extrm m synth Ptch Grft, n.n.bz.	39.59.66↔	Sonstige plastische Rekonstruktion der A. renalis
39.57.21↔	Plast Reko von Aa d ob Extrem m synth Patch Graft	39.59.67↔	Sonstige plastische Rekonstruktion der A. mesenterica
39.57.22↔	Plst Rk d V. sbcl,V. axll u V. brchiocphlc m synth Ptch Grft	39.59.68↔	Sonstige plastische Rekonstruktion der A. iliaca
39.57.23↔	Plst Rk v snst tief Vv d ob Extrm m synth Ptch Grft	39.59.69↔	Sonstige Plast Rekonstruktion von abd Aa, sonstige
39.57.29↔	Plast Reko von Gef d ob Extrem m synth Patch Graft, so	39.59.70↔	Sonstige Plast Rekonstruktion von abd Venen, n.n.bez.
39.57.30↔	Plast Reko von thor Gef m synth Patch Graft, n.n.bez.	39.59.71↔	Sonstige plastische Rekonstruktion der V. cava inferior
39.57.31↔	Plast Reko d thorakalen Aort m synth Patch Graft	39.59.72↔	Sonstige plastische Rekonstruktion der V. iliaca
39.57.32↔	Plast Reko d V. pulmon m synthetischem Patch Graft	39.59.79↔	Sonstige Plast Rekonstruktion von abd Venen, sonstige
39.57.33↔	Plast Reko d V. cava superior m synth Patch Graft	39.59.80↔	Sonstige Plast Reko von Gef d unteren Extrem, n.n.bez.
39.57.39↔	Plast Reko von thorakalen Gef m synth Patch Graft, so	39.59.81↔	Sonstige Plast Rekonstruktion von Aa d unteren Extrem
39.57.40↔	Plast Reko abd Aa m synth Patch Graft, n.n.bez.	39.59.82↔	Sonstige plastische Rekonstruktion der V. femoralis
39.57.41↔	Plast Reko d abd Aort m synthetischem Patch Graft	39.59.83↔	Sonstige plastische Rekonstruktion der V. poplitea
39.57.42↔	Plast Reko d Truncus coeliacus m synth Patch Graft	39.59.88↔	So Plast Reko von sonst tiefen Venen d unteren Extrem
39.57.43↔	Plast Reko d A. gastrica m synthetischem Patch Graft	39.59.89↔	Sonstige Plast Reko von Gef d unteren Extrem, sonstige
39.57.44↔	Plast Reko d A. hepatica m synthetischem Patch Graft	39.59.90↔	Sonstige Plast Reko e Gefässes, Venenklappenplastik
39.57.45↔	Plast Reko d A. lienalis m synthetischem Patch Graft	39.59.99↔	Sonst plastische Rekonstruktion eines Gefässes, sonst
39.57.46↔	Plast Reko d A. renalis m synthetischem Patch Graft	39.71.00↔	Endovask Implantation e Grafts in Aort abd, n.n.bez.
39.57.47↔	Plast Reko d A. mesenterica m synth Patch Graft	39.71.10↔	Endvsk Implnt e Grfts i Art abd,aortoil,oh Fnstr o Seitn
39.57.48↔	Plast Reko d A. iliaca m synthetischem Patch Graft	39.71.11↔	Endvsk Implnt e Grfts i Art abd,aortoil,m Fnstr o Seitn
39.57.49↔	Plast Reko abd Aa m synthetischem Patch Graft, so	39.71.12↔	Endvsk Imp Grfts i Art abd,Bfprt,aortb,oh Fnstr o Seitn
39.57.50↔	Plast Reko abd Venen m synth Patch Graft, n.n.bez.	39.71.13↔	Endvsk Imp Grfts i Art abd,Bfprt,aortb,m Fnstr o Seitn
39.57.51↔	Plast Reko d V. cava inferior m synth Patch Graft	39.71.99↔	Endovask Implantation e Grafts in Aort abd, sonstige
39.57.52↔	Plast Reko d V. iliaca m synthetischem Patch Graft	39.72.00↔	Endovask Plast Reko o Okkl v Gef a Kopf u Ha, n.n.bez.
39.57.59↔	Plast Reko abd Venen m synthetischem Patch Graft, so	39.72.10↔	Selektive Embolisation von intrakraniellen Gefäßen, n.n.bez.
39.57.60↔	Plst Rk v Gf d unt Extrm m synth Ptch Grft, n.n.bz.	39.72.11↔	Selektive Emb von intrakr Gef m Partikeln oder Metsp
39.57.61↔	Plast Reko von Aa d unteren Extrem m synth Patch Graft	39.72.12↔	Sl Emb v intrkr Gf m emb Flüssgk, ablösb Bllns o Schrmn
39.57.62↔	Plast Reko d V. fem und V.poplitea m synth Patch Graft	39.72.13↔	Sel Emb von intrakr Gef d Stents als FlowDiverter
39.57.63↔	Plst Rk v snst tief Vv d unt Extrm m synth Ptch Grft	39.72.14↔	Selektive Emb von intrakr Gef mit adhäsivem Embolisat
39.57.64↔	Plst Rk v obrfl Vv d Obschnkls m synth Ptch Grft	39.72.19↔	Selektive Embolisation von intrakraniellen Gefäßen, sonst

39.72.20↔	Sel Emb von extrkr Gef d Kopfes und d Halses, n.n.bez.	39.79.36↔	Selektive Emb mit emb Flüssigkeiten von abd Gefäßen
39.72.21↔	Sel Emb v extrkr Gef d Kopfes u d Halses m Part o Metsp	39.79.37↔	Selektive Emb m emb Flüssigk von Gef d unteren Extrem
39.72.22↔	SI Emb v extrkr Gf d Kpfs u d Hlss m emb Flüs, abl Bilns o Sch	39.79.38↔	Selektive Emb mit emb Flüssigk von spinalen Gefäßen
39.72.24↔	SI Emb v extrkr Gf d Kpfs u d Hlss m adhäsivm Emblst	39.79.39↔	Sel Emb m emb Flüssigk von sonstigen Gef, sonstige
39.72.29↔	Sel Emb von extrkr Gef d Kopfes und d Halses, sonstige	39.79.40↔	Sel Emb m ablösb Ballons von sonstigen Gef, n.n.bez.
39.72.30↔	Perkutantransluminale Emb e Gefmi d Mikrok, n.n.bez.	39.79.41↔	Selektive Emb m ablösb Ballons von Gef d oberen Extrem
39.72.31↔	Perktranlum Emb e Gefmi d Mikrok Verw v ein Mikrkath	39.79.42↔	Selektive Embolisation mit ablösbaren Ballons der Aorta
39.72.32↔	Perktranlum Emb e Gefmi d Mikrok Verw v 2 Mikrkath	39.79.43↔	Selektive Emb m ablösb Ballons d Duct arterios apertus
39.72.33↔	Perktranlum Emb e Gefmi d Mikrok Verw v 3 Mikrkath	39.79.44↔	Selektive Emb mit ablösb Ballons von thorakalen Gef
39.72.34↔	Perktranlum Emb e Gefmi d Mikrok Verw v 4 Mikrkath	39.79.45↔	Selektive Emb mit ablösb Ballons von viszeralen Gef
39.72.35↔	Perktranlum Emb e Gefmi d Mikrok Verw v funf Mikrkath	39.79.46↔	Selektive Emb mit ablösb Ballons von abd Gefäßen
39.72.39↔	Perktranlum Emb e Gefmi d Mikrok Verw v merh Mikrkath	39.79.47↔	Selektive Emb mit ablösb Ballons von spinalen Gefäßen
39.72.99↔	Endovask Plast Reko o Okkl von Gef a Kopf und Ha, so	39.79.48↔	Sel Emb m ablösb Ballons von Gef d unteren Extrem
39.73.00↔	Endovask Implant e Graft an d thor Aort, n.n.bez.	39.79.49↔	Sel Emb m ablösb Ballons von sonstigen Gef, sonstige
39.73.10↔	Endvsk Implnt e Grfts i d Art thrcc, oh Fnstr o Seitn	39.79.50↔	Selektive Emb mit Schirmen von sonstigen Gef, n.n.bez.
39.73.11↔	Endvsk Implnt e Grfts i d Art thrcc, m Fnstr o Seitn	39.79.51↔	Selektive Emb mit Schirmen von Gefäßen d oberen Extrem
39.73.20↔	Endovask Implant e Grafts i d Aort thoracoabdominalis	39.79.52↔	Selektive Embolisation mit Schirmen der Aorta
39.73.99↔	Endovask Implant e Graft an d thorakalen Aort, so	39.79.53↔	Selektive Emb mit Schirmen d Duct arterios apertus
39.75.01↔	Perktr Gefint,Frmdkntf m Brgkthtr,Körbchnkthtr,etc.	39.79.54↔	Selektive Embolisation mit Schirmen von thorakalen Gefäßen
39.75.10↔	Perktr Gefint,S Gf,Kthtrsystem z Rknlstion v Ttvschlüssn	39.79.55↔	Selektive Embolisation mit Schirmen von viszeralen Gefäßen
39.75.11↔	Prktrnslm Gfntvrntion, S Gf, Rtionsthmrkt	39.79.56↔	Selektive Embolisation mit Schirmen von abdominalen Gefäßen
39.75.12↔	Perktranluminale Gefintervention, so Gef, Laserangpl	39.79.57↔	Selektive Emb mit Schirmen von Gef d unteren Extrem
39.75.13↔	Perktr Gefint,S Gf,AntEmbleSyst(prph o vsclr Gf)	39.79.58↔	Selektive Embolisation mit Schirmen von spinalen Gefäßen
39.75.14↔	Perktranluminale Gefintervention, so Gef, Atherekt	39.79.59↔	Selektive Emb mit Schirmen von sonstigen Gef, sonstige
39.75.15↔	Perktranlum Gefintervention, so Gef, sel Thrombol	39.79.60↔	Selektive Emb m Partikeln von sonstigen Gef, n.n.bez.
39.75.16↔	Prk trnslml Gefintrv so Gef, sele Thrmbyl, ultrschutz	39.79.61↔	Selektive Emb mit Partikeln von Gef d oberen Extrem
39.76.00↔	Prkt trnslm endvsk Intrvntion an präzbr (xtkr Gf ,nnbz)	39.79.62↔	Selektive Embolisation mit Partikeln der Aorta
39.76.10↔	Prkt Bllngiopsie an präzbr(n) (xtkr(n)) Gf(n)	39.79.63↔	Selektive Emb mit Partikeln d Duct arterios apertus
39.76.20↔	Prkt Bldeangiopsie an präzbr(n) (xtkr(n)) Gf(n)	39.79.64↔	Selektive Embolisation mit Partikeln der thorakalen Gefäßen
39.76.30↔	Prkt Lsmgiopsie an präzbr(n) (xtkr(n)) Gf(n)	39.79.65↔	Selektive Embolisation mit Partikeln von viszeralen Gefäßen
39.76.40↔	Perkut Atherekt an präzerebr(en) (extkr(en)) Gef(en)	39.79.66↔	Selektive Embolisation mit Partikeln von abdominalen Gefäßen
39.76.50↔	Perkut sel Thrombol an extrkr Gef d Kopfes und Halses	39.79.67↔	Selektive Emb mit Partikeln von Gef d unteren Extrem
39.76.60↔	Prkt Thrmkt an präzbr(n) (xtkr(n)) Gf(n), n.n.bz.	39.79.68↔	Selektive Embolisation mit Partikeln von spinalen Gefäßen
39.76.61↔	Prkt Rtionsthmrkt an präzbr(n) (xtkr(n)) Gf(n)	39.79.69↔	Selektive Emb m Partikeln von sonstigen Gef, sonstige
39.76.62↔	Perkutane stentgestützte Thrombektomie an extrkr Gef	39.79.70↔	Kthtrch Vrschl v A mitt Lsr, snst Gf, n.n.bz.
39.76.69↔	Prkt Thrmkt an präzbr(n) (xtkr(n)) Gf(n), s.	39.79.71↔	Kathetertech Verschluss mitt Laser, an Aa d ob Extrem
39.76.70↔	Prkt endvsk Frmdkörpntfng aus extrkr Gf d Kpfs u Hlss	39.79.72↔	Kathetertech Verschluss mittels Laser, an der Aorta
39.76.99↔	Prkt trnslm endvsk Intrvntion an präzbr (xtkr Gf),s	39.79.74↔	Kathetertech Verschluss mitt Laser, an thorakalen Gef
39.77.00↔	Prkt trnslm i endvsk Intrvntion an intrkr(n)Gf(n),nnbz	39.79.75↔	Kathetertech Verschl mitt Laser, an Gef d unt Extrem
39.77.10↔	Perkutane Ballonangioplastie an intrakr(n) Gef(en)	39.79.76↔	Kathetertech Verschluss mitt Laser, an viszeralen Gef
39.77.20↔	Perkutane Bladeangioplastie an intrakr(n) Gef(en)	39.79.77↔	Kathetertech Verschluss mittels Laser, an abd Gef
39.77.30↔	Perkutane Laserangioplastie an intrakr(n) Gef(en)	39.79.79↔	Kathetertech Verschluss v Aa mitt Laser, sonst Gef, so
39.77.40↔	Perkutane Atherektomie an intrakraniell(n) Gefäss(en)	39.79.80↔	Kthtrch Vrschl v A mitt Rdiofq snst Gf, n.n.bz.
39.77.50↔	Perkutane selektive Thrombolysse von intrakr(n) Gef(en)	39.79.81↔	Kathetertech Verschluss mitt Radiofq an Aa d ob Extrem
39.77.60↔	Perkut Thrombektomie an intrakr(n) Gef(en), n.n.bez.	39.79.82↔	Kathetertech Verschluss mitt Radiofrequenz an d Aort
39.77.61↔	Perkutane Rotationsthrombektomie an intrakr(n) Gef(en)	39.79.84↔	Kathetertech Verschluss mitt Radiofq an thorakalen Gef
39.77.62↔	Perkut stentgestützte Thrombekt an intrakr(n) Gef(en)	39.79.85↔	Kathetertech Verschl mitt Radiofq an Gef d unt Extrem
39.77.69↔	Perkutane Thrombektomie an intrakr(n) Gef(en),sonstige	39.79.86↔	Kathetertech Verschluss mitt Radiofq an viszeralen Gef
39.77.70↔	Prkt endvsk Frmdkörpntfng aus intrkr(n) Gf(n)	39.79.87↔	Kathetertech Verschluss mitt Radiofrequenz an abd Gef
39.77.99↔	Prkt trnslm endvsk Intrvntion an intrkr(n) Gf(n), s	39.79.89↔	Kathetertech Verschluss mitt Radiofq an sonst Gef, so
39.79.11↔	Endovaskuläre Implantation eines Grafts an Viszeralgefäßen	39.8x.00↔	Op a Glom carot, Sin caroticus u and Paraggl, n.n.bez.
39.79.12↔	Endovaskuläre Implantation e Grafts an Gefäßen des Beckens	39.8x.10↔	Exploration des Glomus caroticum und anderer Paraganglien
39.79.13↔	Endovaskuläre Implantation e Grafts an abdominalen Gefäßen	39.8x.11↔	Exzision des Glomus caroticum und anderer Paraganglien
39.79.19↔	Endovask Implant e Grafts an sonstigen Gef, sonstige	39.8x.20↔	Implnt o Erstz e Implsgnrts z Aktvierng d Brffixs
39.79.20↔	CoilEmb oder Verschluss von sonstigen Gef, n.n.bez.	39.8x.21↔	Rv (h Wchs) e Implsgnrts z Aktvierng d Brffixs
39.79.21↔	CoilEmb oder Verschluss von Gefäßen d oberen Extrem	39.8x.22↔	Entf e Impulsgenerators zur Aktivierung d Baroreflexes
39.79.22↔	Coil-Embolisation oder -Verschluss der Aorta	39.8x.30↔	Implnt o Erstz e (v) Elktrd(n) z Aktvierng d Brffixs
39.79.23↔	Coil-Embolisation o -Verschluss des Ductus arteriosus apertus	39.8x.31↔	Rv (h Wchs) e (v) Elktrd(n) z Aktvierng d Brffixs
39.79.24↔	Coil-Embolisation oder -Verschluss von thorakalen Gefäßen	39.8x.32↔	Entf e (v) Elektrod(n) zur Aktivierung d Baroreflexes
39.79.25↔	Coil-Embolisation oder -Verschluss von viszeralen Gefäßen	39.8x.99↔	Op a Glom carot, Sin caroticus und and Paraggl, so
39.79.26↔	Coil-Embolisation oder -Verschluss von abdominalen Gefäßen	39.90.00↔	Enstz v prph Gfstnt(s) oh MdFreistzng, n.n.bz.
39.79.27↔	CoilEmb oder Verschluss von Gefäßen d unteren Extrem	39.90.10↔	Einsetz von Gefässst i nichtKard Gef, bare Stents
39.79.28↔	Coil-Embolisation oder -Verschluss von spinalen Gefäßen	39.90.11↔	Enstz v Gfässst i NKrd Gf, biorsrbierbr Stnt
39.79.29↔	CoilEmb oder Verschluss von sonstigen Gef, sonstige	39.90.12↔	Enstz v Gfässst i NKrd Gf, Grsslmng Stnt n.n.bz.
39.79.30↔	Sel Emb m emb Flüssigk von sonstigen Gef, n.n.bez.	39.90.13↔	Enstz v Gfässst i NKrd Gf, Grsslmng Stnt ungcvrd
39.79.31↔	Selektive Emb mit emb Flüssigk von Gef d oberen Extrem	39.90.14↔	Enstz v Gfässst i NKrd Gf, Grsslmng Stnt gcovrd
39.79.32↔	Selektive Emb mit embolisierenden Flüssigkeiten d Aort	39.90.15↔	Eins v Gfässst i NKrd Gf,cvrd Stnt(Stntgr) i Nianeurysmtschn Gf
39.79.33↔	Selektive Emb mit emb Flüssigk d Duct arterios apertus	39.90.16↔	Eins v Gfässst i nchtkrdial Gf,gcvrt StntGrfts m bioaktvr Obrfl
39.79.34↔	Selektive Emb mit emb Flüssigk von thorakalen Gefäßen	39.90.19↔	Einsetz von Gefässst i nichtKard Gef, sonstige Stents
39.79.35↔	Selektive Emb mit emb Flüssigk von viszeralen Gefäßen	39.90.30↔	Enstz v übrlrg Stnt (>10 cm) i NKrd Gf, n.n.bz.

39.90.31↔	Einsetz v überlange bare Stent (>10 cm) i niKard Gef	39.99.23↔	Operationen bei kongenitalen Anomalien der V. cava
39.90.32↔	Enstz v übrlng cvrd Stnt (>10 cm) i niKrd Gf	39.99.24↔	Op b kong Kollateralgefäßen und Unifokalisierung
39.90.39↔	Einsetz von überlange Stent (>10 cm) i niKard Gef, So	39.99.30↔	Kathinterv Verschluss d Duct arterios Botalli, n.n.bez
39.99.00↔	Sonstige Operationen an Blutgefäßen, n.n.bez.	39.99.31↔	Kathinterv Verschluss d Duct arterios Botalli, m Coil
39.99.10↔	Aortopexie	39.99.32↔	Kthntrv Vrschl d Dct artrios Btll, m AmpltzDctOccldr
39.99.20↔	Operationen bei kongenitalen Gefäßanomalien, n.n.bez.	39.99.38↔	Kathinterv Verschluss d Duct arterios Botalli, So
39.99.21↔	Op b kngntlr Anmlie d Artsthms(Stns)o b untrbr Artbnbn	39.99.39↔	Operationen bei sonstigen kongenitalen Gefäßanomalien
39.99.22↔	Op b kong Anom d A. o V. pulmonalis o b A. lusoria	39.99.99↔	Sonstige Operationen an Blutgefäßen, sonstige

Prozedur F01-4

37.94.02↔	Implantation eines Defi mit Zweikammer-Stimulation	37.94.22↔	Systemst e Herzschrn o Defi auf Defi m ZweikStimul
37.94.12↔	Ers eines Defi mit Zweikammer-Stimulation		

ADRG F02 Aggregatwechsel eines Kardioverters / Defibrillators (AICD), Zwei- oder Drei-Kammer-Stimulation

Prozedur in Tabelle F02-1

DRG F02Z Aggregatwechsel eines Kardioverters / Defibrillators (AICD), Zwei- oder Drei-Kammer-Stimulation**Prozedur F02-1**

00.54.00↔	Implnt o Erstz nr d Plsgnr e Rsynchrdfbr [CRTD],nbnz	00.54.99↔	Implnt o Erstz nr d Plsgnr e Rsynchrdfbr [CRTD], S
00.54.10↔	Implant nur d Pulsgener e Resynchrdefibr [CRTD]	37.98.11↔	Erstz nr d Plsgnr e autm Krdiv/Df m Zweikmrstrmtion
00.54.11↔	Systemumstellung bei Resynchronisationdefibrillator [CRT-D]	37.98.12↔	Erstz nr d Plsgnr e autm Krdiv/Df m bv Stml
00.54.12↔	Ersetz nur d Pulsgener e Resynchrdefibr [CRTD]		

ADRG F03 Herzklappeneingriff mit Herz-Lungen-Maschine

Prozedur in Tabelle F03-2

DRG F03A Herzklappeneingriff mit Herz-Lungen-Maschine, mit komplizierenden Prozeduren

Komplizierende Prozeduren

DRG F03B Herzklappeneingriff mit Herz-Lungen-Maschine, mit Dreifacheingriff oder Alter < 1 Jahr oder mit tiefer Hypothermie

Prozedur in mindestens drei der Tabellen F03-3, F03-4, F03-5, F03-6, F03-7, F03-8, F03-9 oder Alter < 1 Jahr oder Prozedur in Tabelle F03-10

DRG F03C Herzklappeneingriff mit Herz-Lungen-Maschine, mit Zweifacheingriff oder angeborenem Herzfehler, mit Re-Operation oder invasiver Diagnostik oder intraoperativer Ablation

(Prozedur in mindestens zwei der Tabellen F03-3, F03-4, F03-5, F03-6, F03-7, F03-8, F03-9 oder Hauptdiagnose in Tabelle F03-1 oder Prozedur in Tabelle F03-11 oder Prozedur in Tabelle F03-12 oder Prozedur in Tabelle F03-13) und (Prozedur in mindestens zwei der Tabellen F03-3, F03-4, F03-5, F03-6, F03-7, F03-8, F03-9 oder Hauptdiagnose in Tabelle F03-1) und mindestens eine Prozedur in Tabelle F03-14

DRG F03D Herzklappeneingriff mit Herz-Lungen-Maschine, mit Zweifacheingriff oder angeborenem Herzfehler oder Re-Operation oder invasiver Diagnostik oder intraoperativer Ablation oder Alter < 16 Jahre

Prozedur in mindestens zwei der Tabellen F03-3, F03-4, F03-5, F03-6, F03-7, F03-8, F03-9 oder Hauptdiagnose in Tabelle F03-1 oder Prozedur in Tabelle F03-11 oder Prozedur in Tabelle F03-12 oder Prozedur in Tabelle F03-13 oder Alter < 16 Jahre

DRG F03E Herzklappeneingriff mit Herz-Lungen-Maschine, Alter > 15 Jahre**Hauptdiagnose F03-1**

Q20.0	Truncus arteriosus communis	Q20.2	Linker Doppelausstromventrikel [Double outlet left ventricle]
Q20.1	Re Doppelausstromventrikel [Double outlet right ventricle]	Q20.3	Diskordante ventrikuloarterielle Verbindung

Q20.4	Doppeleinstromventrikel [Double inlet ventricle]	Q24.5	Fehlbildung KoronargefäÙe
Q20.5	Diskordante atrioventrikuläre Verbindung	Q24.6	Angeborener Herzblock
Q20.6	Vorhofisomerismus	Q24.8	Sonst nbez angeborene Fehlbildungen Herz
Q20.8	Sonst angeb Fehlbildung Herzhöhlen u verbind Strukturen	Q24.9	Angeborene Fehlbildung Herz, nnbez
Q20.9	Angeb Fehlbildung Herzhöhlen u verbind Strukturen, nnbez	Q25.0	Offener Ductus arteriosus
Q21.0	Ventrikelseptumdefekt	Q25.1	Koarktation Aorta
Q21.1	Vorhofseptumdefekt	Q25.2	Atresie Aorta
Q21.2	Defekt Vorhof- u Kammerseptum	Q25.3	Stenose Aorta (angeboren)
Q21.3	Fallot-Tetralogie	Q25.4	Sonstige angeborene Fehlbildungen Aorta
Q21.4	Aortopulmonaler Septumdefekt	Q25.5	Atresie A pulmonalis
Q21.80	Fallot-Pentalogie	Q25.6	Stenose A pulmonalis (angeboren)
Q21.88	Sonst angeborene Fehlbildung der Herzsepten	Q25.7	Sonst angeborene Fehlbildung A pulmonalis
Q21.9	Angeborene Fehlbildung Herzseptum, nnbez	Q25.8	Sonst angeborene Fehlbildung große Aa
Q22.0	Pulmonalklappenatresie	Q25.9	Angeborene Fehlbildung große Aa, nnbez
Q22.1	Angeborene Pulmonalklappenstenose	Q26.0	Angeborene Stenose V cava
Q22.2	Angeborene Pulmonalklappeninsuffizienz	Q26.1	Persistenz linken V cava superior
Q22.3	Sonst angeborene Fehlbildung Pulmonalklappe	Q26.2	Totale Fehleinmündung Lungenvenen
Q22.4	Angeborene Trikuspidalklappenstenose	Q26.3	Partielle Fehleinmündung Lungenvenen
Q22.5	Ebstein-Anomalie	Q26.4	Fehleinmündung Lungenvenen, nnbez
Q22.6	Hypoplastisches Rechtsherzsyndrom	Q26.5	Fehleinmündung Pfortader
Q22.8	Sonst angeborene Fehlbildung Trikuspidalklappe	Q26.6	Fistel zw V portae u A hepatica (angeboren)
Q22.9	Angeborene Fehlbildung Trikuspidalklappe, nnbez	Q26.8	Sonst angeborene Fehlbildung große Venen
Q23.0	Angeborene Aortenklappenstenose	Q26.9	Angeborene Fehlbildung große Vene, nnbez
Q23.1	Angeborene Aortenklappeninsuffizienz	Q27.0	Angeborenes Fehlen od Hypoplasie A umbilicalis
Q23.2	Angeborene Mitralklappenstenose	Q27.1	Angeborene Nierenarterienstenose
Q23.3	Angeborene Mitralklappeninsuffizienz	Q27.2	Sonst angeb Fehlbildung Nierenarterie
Q23.4	Hypoplastisches Linksherzsyndrom	Q27.3	Arteriovenöse Fehlbildung periphere GefäÙe
Q23.8	Sonst angeborene Fehlbildung Aorten- u Mitralklappe	Q27.4	Angeborene Phlebektasie
Q23.9	Angeborene Fehlbildung Aorten- u Mitralklappe, nnbez	Q27.8	Sonst nbez angeb Fehlbildungen peripheres GefäÙsystem
Q24.0	Dextrokardie	Q27.9	Angeb Fehlbildung peripheres GefäÙsystem, nnbez
Q24.1	Lävokardie	Q28.80	Sonstiges angeborenes Aneurysma
Q24.2	Cor triatriatum	Q28.81	Sonstige angeborene Fistel des Kreislaufsystems
Q24.3	Infundibuläre Pulmonalstenose	Q28.88	Sonst näher bez angeborene Fehlbildgen d Kreislaufsystems
Q24.4	Angeborene subvalvuläre Aortenstenose	Q28.9	Angeborene Fehlbildung Kreislaufsystem, nnbez

Prozedur F03-2

35.10↔	Valvuloplastik a offenen Herz, ohne Ers, Klap Ni bez	35.24↔	Sonstiger Mitralklappenersatz
35.11.00↔	Valvplast d Aortklapp a off Herz, oh Ers, n.n.bez.	35.25.00↔	Pulmonalklappenersatz mit Graft, n.n.bez.
35.11.10↔	Valvulotomie der Aortenklappe am offenen Herzen	35.25.10↔	Pulmonalklappenersatz mit Graft, Bioprothese
35.11.20↔	Rk d Artklpp a off Hrz, oh Ers, b kng Klppnm d Hrz	35.25.20↔	Implant e klappentr Gefprothese, biol Pulmonalklappe
35.11.99↔	Valvuloplastik d Aortklapp a off Herz, oh Ers, So	35.25.99↔	Pulmonalklappenersatz mit Graft, sonstige
35.12.00↔	Valvplast d Mitralkl a off Herz, oh Ers, n.n.bez.	35.26.00↔	Sonstiger Pulmonalklappenersatz, n.n.bez.
35.12.10↔	Valvulotomie der Mitralklappe am offenen Herzen	35.26.10↔	Minimal-invasive Implantation einer Pulmonalklappe, n.n.bez.
35.12.11↔	Segelrekonstruktion der Mitralklappe am offenen Herzen	35.26.19↔	Minimal-invasive Implantation einer Pulmonalklappe, sonst
35.12.20↔	Rk d Mitrkl a off Hrz, oh Ers, b kng Klppnm d Hrz	35.26.20↔	Implant e klappentr Gefprothese, Mech Pulmonalklappe
35.12.99↔	Valvuloplastik d Mitralkl a off Herz, oh Ers, sonstige	35.26.99↔	Sonstiger Pulmonalklappenersatz, sonstige
35.13.00↔	Valvplast d Pulmklapp a off Herz, oh Ers, n.n.bez.	35.27↔	Trikuspidalklappenersatz mit Graft
35.13.10↔	Valvulotomie der Pulmonalklappe am offenen Herzen	35.28↔	Sonstiger Trikuspidalklappenersatz
35.13.20↔	Rk d Plmkipp a off Hrz, oh Ers, b kng Klppnm d Hrz	35.33.00↔	Anuloplastik, n.n.bez.
35.13.99↔	Valvuloplastik d Pulmklapp a off Herz, oh Ers, so	35.33.10↔	Anuloplastik der Mitralklappe, n.n.bez.
35.14.00↔	Valvplast d Trikusplap a off Herz, oh Ers, n.n.bez.	35.33.11↔	Anuloplastik der Mitralklappe, offen
35.14.10↔	Valvulotomie der Trikuspidalklappe am offenen Herzen	35.33.19↔	Anuloplastik der Mitralklappe, sonstige
35.14.11↔	Segelrekonstruktion der Trikuspidalklappe am offenen Herzen	35.33.20↔	Anuloplastik der Pulmonalklappe, n.n.bez.
35.14.20↔	Rk d Trkspklp a off Hrz, oh Ers, b kng Klppnm d Hrz	35.33.21↔	Anuloplastik der Pulmonalklappe, offen
35.14.99↔	Valvuloplastik d Trikusplap a off Herz, oh Ers, so	35.33.29↔	Anuloplastik der Pulmonalklappe, sonstige
35.20↔	Herzklappenersatz, Klappe nicht bezeichnet	35.33.30↔	Anuloplastik der Trikuspidalklappe, n.n.bez.
35.21.00↔	Aortenklappenersatz mit Graft, n.n.bez.	35.33.31↔	Anuloplastik der Trikuspidalklappe, offen
35.21.10↔	Aortenklappenersatz mit Graft, Bioprothese	35.33.39↔	Anuloplastik der Trikuspidalklappe, sonstige
35.21.11↔	Aorklappers m Graft selbexp Bioproth, nahtfrei, off chir	35.33.99↔	Anuloplastik, sonstige
35.21.20↔	Implant e klappentragenden Gefprothese, biol Aortklapp	35.34↔	Infundibulektomie
35.21.99↔	Aortenklappenersatz mit Graft, sonstige	35.35.00↔	Operationen an den Trabeculae carneae cordis, n.n.bez.
35.22.00↔	Sonstiger Aortenklappenersatz, n.n.bez.	35.35.10↔	Subvalvuläre fibröse o muskuläre Res an d Aortklapp
35.22.10↔	Minimal-invasive Implantation einer Aortenklappe, n.n.bez.	35.35.99↔	Operationen an den Trabeculae carneae cordis, sonstige
35.22.19↔	Minimal-invasive Implantation einer Aortenklappe, sonst	35.95.00↔	Revision einer Korrekturoperation am Herzen, n.n.bez.
35.22.20↔	Aortenklappenersatz durch Autotransplant [Ross-Operation]	35.95.10↔	Prothesenrefixation eines Herzklappenersatzes, n.n.bez.
35.22.30↔	Implant e klappentr Gefprothese, mechanische Aortklapp	35.95.11↔	Prothesenrefixation eines Aortenklappenersatzes
35.22.99↔	Sonstiger Aortenklappenersatz, sonstige	35.95.12↔	Prothesenrefixation eines Mitralklappenersatzes
35.23↔	Mitralklappenersatz mit Graft	35.95.13↔	Prothesenrefixation eines Pulmonalklappenersatzes



- 35.95.14↔ Prothesenrefixation eines Trikuspidalklappenersatzes
 35.95.19↔ Prothesenrefixation eines Herzklappenersatzes, sonstige

Prozedur F03-3

- 36.10.00↔ Aortokoronarer Bypass zur Myokard-Revaskularisation, n.n.bez.
 36.10.11↔ Aortokor Byp zur MyokRevaskularisation, konv Technik
 36.10.12↔ Aortokor Byp zur MyokRevask, d mininv Technik
 36.10.19↔ Aortokor Byp zur MyokRevask, sonstige Technik
 36.10.99↔ Aortokoronarer Bypass zur Myokard-Revaskularisation, sonst
 36.11.00↔ (Aorto)koronarer Byp an e einz Korart, n.n.bez.
 36.11.11↔ (Aorto)koronarer Byp an e einz Korart, konv Technik
 36.11.12↔ (Aorto)koro Byp an e einz Korart, d mininv Technik
 36.11.19↔ (Aorto)koro Byp an e einz Korart, sonstige Technik
 36.11.99↔ (Aorto)koronarer Byp an e einz Korart, sonstige
 36.12.00↔ (Aorto)koronarer Bypass an zwei Koronararterien, n.n.bez.
 36.12.11↔ (Aorto)koronarer Byp an 2 Korart, konv Technik
 36.12.12↔ (Aorto)koro Byp an 2 Korart, d minimalinvasive Technik
 36.12.19↔ (Aorto)koro (Aorto)koro Byp an 2 Korart, So Technik
- 36.12.99↔ (Aorto)koronarer Bypass an zwei Koronararterien, sonst
 36.13.00↔ (Aorto)koronarer Bypass an drei Koronararterien, n.n.bez.
 36.13.11↔ (Aorto)koronarer Byp an 3 Korart, konv Technik
 36.13.12↔ (Aorto)koro Byp an 3 Korart, d minimalinvasive Technik
 36.13.19↔ (Aorto)koronarer Byp an 3 Korart, sonstige Technik
 36.13.99↔ (Aorto)koronarer Bypass an drei Koronararterien, sonst
 36.14.00↔ (Art)kr (Art)kr Byp an 4 u mhr Krrt, n.n.bz.
 36.14.11↔ (Aorto)koro Byp an 4 und mehr Korart, konv Technik
 36.14.12↔ (Aorto)koro Byp an 4 und mehr Korart, d mininv Technik
 36.14.19↔ (Art)kr (Art)kr Byp an 4 u mhr Krrt, S Tch
 36.14.99↔ (Aorto)koro (Aorto)koro Byp an 4 und mehr Korart, so
 36.15↔ Einf Byp zwischen A. mammaria int und Koronararterien
 36.16↔ Zweifacher A. mammaria interna-Koronararterien Bypass
 36.19↔ Sonst Bypass-Anastomose zur Myokard Revaskularisation

Prozedur F03-4

- 35.11.00↔ Valvplast d Aortklapp a off Herz, oh Ers, n.n.bez.
 35.11.10↔ Valvulotomie der Aortenklappe am offenen Herzen
 35.11.20↔ Rk d Artklpp a off Hr, oh Ers, b kng Klppnm d Hr
 35.11.99↔ Valvuloplastik d Aortklapp a off Herz, oh Ers, So
 35.20↔ Herzklappenersatz, Klappe nicht bezeichnet
 35.21.00↔ Aortenklappenersatz mit Graft, n.n.bez.
 35.21.10↔ Aortenklappenersatz mit Graft, Bioprothese
 35.21.11↔ Aorklappers m Graft selbexp Bioproth, nahtfrei, oh chir
 35.21.20↔ Implant e klappentragenden Gefprothese, biol Aortklapp
 35.21.99↔ Aortenklappenersatz mit Graft, sonstige
 35.22.00↔ Sonstiger Aortenklappenersatz, n.n.bez.
 35.22.10↔ Minimal-invasive Implantation einer Aortenklappe, n.n.bez.
 35.22.19↔ Minimal-invasive Implantation einer Aortenklappe, sonst
 35.22.20↔ Aortenklappenersatz durch Autotransplant [Ross-Operation]
 35.22.30↔ Implant e klappentr Gefprothese, mechanische Aortklapp
 35.22.99↔ Sonstiger Aortenklappenersatz, sonstige
 35.35.00↔ Operationen an den Trabeculae carneae cordis, n.n.bez.
 35.35.10↔ Subvalvuläre fibröse o muskuläre Res an d Aortklapp
 35.35.99↔ Operationen an den Trabeculae carneae cordis, sonstige
- 35.93↔ Erzeugen eines Conduits zwischen linkem Ventrikel und Aorta
 35.95.00↔ Revision einer Korrekturoperation am Herzen, n.n.bez.
 35.95.10↔ Prothesenrefixation eines Herzklappenersatzes, n.n.bez.
 35.95.11↔ Prothesenrefixation eines Aortenklappenersatzes
 35.95.12↔ Prothesenrefixation eines Mitralklappenersatzes
 35.95.13↔ Prothesenrefixation eines Pulmonalklappenersatzes
 35.95.14↔ Prothesenrefixation eines Trikuspidalklappenersatzes
 35.95.19↔ Prothesenrefixation eines Herzklappenersatzes, sonstige
 35.95.99↔ Revision einer Korrekturoperation am Herzen, sonstige
 35.99.00↔ Sonstige Operationen an Herzklappen, n.n.bez.
 35.99.10↔ Sonstige Operationen b kong Klappanom d Herz, n.n.bez.
 35.99.11↔ Sonstige Op b kong Klappanom d Herz, Aortklapp
 35.99.12↔ Sonstige Operationen b kong Klappanom d Herz, Mitralkl
 35.99.13↔ Sonstige Op b kong Klappanom d Herz, Pulmonalklappe
 35.99.14↔ Sonstige Op b kong Klappanom d Herz, Trikuspidalklappe
 35.99.15↔ So Op b kong Klappanom d Herz, AV o Trunkusklappe
 35.99.19↔ Sonstige Op b kong Klappanom d Herz, sonstige Klap
 35.99.20↔ Sonstige Operationen an Herzklappen, minimal-invasiv
 35.99.99↔ Sonstige Operationen an Herzklappen, sonstige

Prozedur F03-5

- 35.12.00↔ Valvplast d Mitralkl a off Herz, oh Ers, n.n.bez.
 35.12.10↔ Valvulotomie der Mitralklappe am offenen Herzen
 35.12.11↔ Segelrekonstruktion der Mitralklappe am offenen Herzen
 35.12.20↔ Rk d Mitrkl a off Hr, oh Ers, b kng Klppnm d Hr
 35.12.99↔ Valvuloplastik d Mitralkl a off Herz, oh Ers, sonstige
 35.23↔ Mitralklappenersatz mit Graft
 35.24↔ Sonstiger Mitralklappenersatz
 35.33.00↔ Anuloplastik, n.n.bez.
 35.33.10↔ Anuloplastik der Mitralklappe, n.n.bez.
- 35.33.11↔ Anuloplastik der Mitralklappe, offen
 35.33.19↔ Anuloplastik der Mitralklappe, sonstige
 35.33.20↔ Anuloplastik der Pulmonalklappe, n.n.bez.
 35.33.21↔ Anuloplastik der Pulmonalklappe, offen
 35.33.29↔ Anuloplastik der Pulmonalklappe, sonstige
 35.33.30↔ Anuloplastik der Trikuspidalklappe, n.n.bez.
 35.33.31↔ Anuloplastik der Trikuspidalklappe, offen
 35.33.39↔ Anuloplastik der Trikuspidalklappe, sonstige
 35.33.99↔ Anuloplastik, sonstige

Prozedur F03-6

- 35.14.00↔ Valvplast d Trikusplap a off Herz, oh Ers, n.n.bez.
 35.14.10↔ Valvulotomie der Trikuspidalklappe am offenen Herzen
 35.14.11↔ Segelrekonstruktion der Trikuspidalklappe am offenen Herzen
 35.14.20↔ Rk d Trkspklp a off Hr, oh Ers, b kng Klppnm d Hr
- 35.14.99↔ Valvuloplastik d Trikusplap a off Herz, oh Ers, so
 35.27↔ Trikuspidalklappenersatz mit Graft
 35.28↔ Sonstiger Trikuspidalklappenersatz

Prozedur F03-7

- 35.13.00↔ Valvplast d Pulmklapp a off Herz, oh Ers, n.n.bez.
 35.13.10↔ Valvulotomie der Pulmonalklappe am offenen Herzen
 35.13.20↔ Rk d Plmkipp a off Hr, oh Ers, b kng Klppnm d Hr
 35.13.99↔ Valvuloplastik d Pulmklapp a off Herz, oh Ers, so
 35.25.00↔ Pulmonalklappenersatz mit Graft, n.n.bez.
 35.25.10↔ Pulmonalklappenersatz mit Graft, Bioprothese
- 35.25.20↔ Implant e klappentr Gefprothese, biol Pulmonalklappe
 35.25.99↔ Pulmonalklappenersatz mit Graft, sonstige
 35.26.00↔ Sonstiger Pulmonalklappenersatz, n.n.bez.
 35.26.10↔ Minimal-invasive Implantation einer Pulmonalklappe, n.n.bez.
 35.26.19↔ Minimal-invasive Implantation einer Pulmonalklappe, sonst
 35.26.20↔ Implant e klappentr Gefprothese, Mech Pulmonalklappe

35.26.99↔	Sonstiger Pulmonalklappenersatz, sonstige	35.92↔	Erzeuge Cond zwischen rechtem Ventrikel und Pulmonart
35.34↔	Infundibulektomie		

Prozedur F03-8

35.24↔	Sonstiger Mitralklappenersatz	35.28↔	Sonstiger Trikuspidalklappenersatz
--------	-------------------------------	--------	------------------------------------

Prozedur F03-9

35.11.00↔	Valvplast d Aortklapp a off Herz, oh Ers, n.n.bez.	36.99.40↔	Sympathektomie der Koronararterien
35.11.10↔	Valvulotomie der Aortenklappe am offenen Herzen	36.99.99↔	Sonstige Operationen an Herzgefäßen, sonstige
35.11.20↔	Rk d Artklpp a off Hr, oh Ers, b kng Klppnm d Hr	37.99.21↔	Korrektur eines Double-outlet-right-ventricle vom Fallot-Typ
35.11.99↔	Valvuloplastik d Aortklapp a off Herz, oh Ers, So	37.99.22↔	Korrektur eines sonstigen Double-outlet-right-ventricle
35.43.00↔	Vergröss e besteh Ventrikelseptumdefektes, n.n.bez.	37.99.23↔	Op an e funktionell/morphologisch univentr Herz
35.43.10↔	Vergröss e besteh Ventrikelseptumdefektes, off Tech	37.99.24↔	Korrektur eines Cor triatriatum
35.43.99↔	Vergrosserung e besteh Ventrikelseptumdefektes, so	37.99.25↔	Korrektur eines Absent Pulmonary Valve Syndrom
35.50↔	Korrektur von nicht näher bez Herzseptdef mit Prothese	38.85.00↔	So chir Verschluss von and thorakalen Gef, n.n.bez.
35.51↔	Korr e Vorhofseptumdefektes m Prothese, offene Technik	38.85.10↔	So chir Verschluss von and thorakalen Aa, n.n.bez.
35.53↔	Korr e Ventrikelseptumdefektes m Prothese, off Zugang	38.85.11↔	Sonstiger chirurgischer Verschluss der A. subclavia
35.54↔	Korrektur von Endokardkissendefekten (AV-Kanal) mit Prothese	38.85.12↔	Sonstiger chirurgischer Verschluss der A. pulmonalis
35.60↔	Korrektur e nicht bez Herzseptumdefektes mit BioGraft	38.85.13↔	Sonstiger chirurgischer Verschluss des Truncus brachiocephalicus
35.61↔	Korrektur eines Vorhofseptumdefektes mit Bio-Graft	38.85.19↔	So chir Verschluss von and thorakalen Aa, sonstige
35.62↔	Korrektur eines Ventrikelseptumdefektes mit Bio-Graft	38.85.20↔	So chir Verschluss von thorakalen Venen, n.n.bez.
35.63↔	Korr von Endokardkissendefekten (AV-Kanal) mit Bio-Graft	38.85.21↔	Sonstiger chirurgischer Verschluss der V. cava superior
35.70↔	Sonstige Ni näh bez Korr von Ni näh bez Herzseptdef	38.85.22↔	Sonstiger chirurgischer Verschluss der V. pulmonalis
35.71↔	Sonstige nicht näher bez Korr e Vorhofseptumdefektes	38.85.23↔	Sonstiger chirurgischer Verschluss der V. subclavia
35.72.00↔	Korrektur eines Ventrikelseptumdefektes, n.n.bez.	38.85.28↔	So chir Verschluss von sonst tiefen thorakalen Venen
35.72.10↔	Verschluss eines erworbenen Ventrikelseptumdefektes	38.85.29↔	So chir Verschluss von thorakalen Venen, sonstige
35.72.99↔	Korrektur eines Ventrikelseptumdefektes, sonstige	38.85.99↔	So chir Verschluss von and thorakalen Gef, sonstige
35.73↔	So und Ni näh bez Korr von Endokardkissendef (Avkan)	39.99.00↔	Sonstige Operationen an Blutgefäßen, n.n.bez.
35.81↔	Totalkorrektur einer Fallot-Tetralogie	39.99.10↔	Aortopexie
35.82↔	Totalkorrektur von total falsch mündenden Pulmonalvenen	39.99.20↔	Operationen bei kongenitalen Gefäßanomalien, n.n.bez.
35.91↔	Interatriale Transposition des venösen Rückflusses	39.99.21↔	Op b kngntlr Anmie d Artsthms(Stns)o b untrbr Artbnng
35.94↔	Erzeugen eines Conduits zwischen Vorhof und Pulmonalarterie	39.99.22↔	Op b kong Anom d A. o V. pulmonalis o b A. lusoria
35.98.00↔	Sonstige Operationen an Herzsepten, n.n.bez.	39.99.23↔	Operationen bei kongenitalen Anomalien der V. cava
35.98.99↔	Sonstige Operationen an Herzsepten, sonstige	39.99.24↔	Op b kong Kollateralgefäßen und Unifokalisierung
36.99.00↔	Sonstige Operationen an Herzgefäßen n.n.bez.	39.99.30↔	Kathinterv Verschluss d Duct arterios Botalli, n.n.bez
36.99.10↔	Intrakoronare Stammzelltherapie, n.n.bez.	39.99.31↔	Kathinterv Verschluss d Duct arterios Botalli, m Coil
36.99.11↔	Intrakor Stammzth oh Anr v Stammzfrakt o kult Verm	39.99.32↔	Kthntrv Vrschl d Dct artrios Btll, m AmplzDctOccldr
36.99.12↔	Intrakor Stammzth m Anr v Stammzfrakt o kult Verm	39.99.38↔	Kathinterv Verschluss d Duct arterios Botalli, So
36.99.19↔	Intrakoronare Stammzelltherapie, sonstige	39.99.39↔	Operationen bei sonstigen kongenitalen Gefäßanomalien
36.99.20↔	Operationen bei kongenitalen Anomalien der Herzgefäße	39.99.99↔	Sonstige Operationen an Blutgefäßen, sonstige
36.99.30↔	Rekonstruktion des Koronarostiums		

Prozedur F03-10

39.61.13↔	Extrkrp Zklt (ECC) unt tiefr Hypthrm (20 bs unt 26° C)	39.61.14↔	Extrkrp Zklt (ECC) unt prfndr Hypthrm (nt 20° C)
-----------	--	-----------	--

Prozedur F03-11

37.21†↔	Rechtsherzkatheter	88.43†↔	Arteriographie der Pulmonalarterien
37.22†↔	Linksherzkatheter	88.50†↔	Angiokardiographie, n.n.bez.
37.23†↔	Kombinierter Rechts- und Linksherzkatheter	88.52†↔	Angiokardiographie von Strukturen des rechten Herzens
37.28†↔	Intrakardiale Echokardiographie (IKE)	88.53†↔	Angiokardiographie von Strukturen des linken Herzens
37.34.00†↔	Exz o Destr v and Läs o Gew d Herz, so Zug, n.n.bez.	88.54†↔	Kombinierte Angiokardiographie des re u li Herzens
37.34.99†↔	Exz o Destr von and Läs o Gew d Herz, so Zugang, so	88.55†↔	Koronare Arteriographie mit einem einzigen Katheter
37.90.20†↔	Transseptale Katheteruntersuch des linken Herzens, n.n.bez.	88.56†↔	Koronare Arteriographie mit zwei Kathetern
37.90.21†↔	Kathetertechnische transseptale Punktion	88.57†↔	Sonst und nicht näher bezeichnete koronare Arteriographie
37.90.29†↔	Transseptale Katheteruntersuch des linken Herzens, sonst		

Prozedur F03-12

37.99.80↔	Reoperation an Herz und Perikard
-----------	----------------------------------

Prozedur F03-13

37.33.00↔	Exz o Destr v and Läs o Gew d Herz, off Zug, n.n.bez.	37.33.20↔	Exz von and Läsion oder Gew d Herzens, offener Zugang
37.33.10↔	Exz o Destr a Reizleitungssystem, off Zugang, n.n.bez.	37.33.30↔	Destr von and Läsion oder Gew d Herz, offener Zugang
37.33.11↔	Exz o Dstr a Reizlsystem, off Zg, abltv Mssn b Tchyrrhythmie	37.33.99↔	Exz o Destr von and Läs o Gew d Herz, off Zugang, so
37.33.19↔	Exz o Destr a Reizleitungssystem, off Zugang, sonstige		

Prozedur F03-14

37.21†↔	Rechtsherzkatheter	37.90.20†↔	Transseptale Katheteruntersuch des linken Herzens, n.n.bez.
37.22†↔	Linksherzkatheter	37.90.21†↔	Kathedertechnische transseptale Punktion
37.23†↔	Kombinierter Rechts- und Linksherzkatheter	37.90.29†↔	Transseptale Katheteruntersuch des linken Herzens, sonst
37.28†↔	Intrakardiale Echokardiographie (IKE)	37.99.80↔	Reoperation an Herz und Perikard
37.33.00↔	Exz o Destr v and Lös o Gew d Herz, off Zug, n.n.bez.	88.43†↔	Arteriographie der Pulmonalarterien
37.33.10↔	Exz o Destr a Reizleitungssystem, off Zugang, n.n.bez.	88.50†↔	Angiokardiographie, n.n.bez.
37.33.11↔	Exz o Dstr a Reizsystem, off Zg, abltv Mssn b Tchyrrhythmie	88.52†↔	Angiokardiographie von Strukturen des rechten Herzens
37.33.19↔	Exz o Destr a Reizleitungssystem, off Zugang, sonstige	88.53†↔	Angiokardiographie von Strukturen des linken Herzens
37.33.20↔	Exz von and Läsion oder Gew d Herzens, offener Zugang	88.54†↔	Kombinierte Angiokardiographie des re u li Herzens
37.33.30↔	Destr von and Läsion oder Gew d Herz, offener Zugang	88.55†↔	Koronare Arteriographie mit einem einzigen Katheter
37.33.99↔	Exz o Destr von and Lös o Gew d Herz, off Zugang, so	88.56†↔	Koronare Arteriographie mit zwei Kathetern
37.34.00†↔	Exz o Destr v and Lös o Gew d Herz, so Zug, n.n.bez.	88.57†↔	Sonst und nicht näher bezeichnete koronare Arteriographie
37.34.99†↔	Exz o Destr von and Lös o Gew d Herz, so Zugang, so		

ADRG F04**Aufwendige mehrzeitige Prozeduren oder komplexe Vakuumbehandlung oder Gewebetransplantation mit mikrovaskulärer Anastomosierung bei Krankheiten und Störungen des Kreislaufsystems**

Prozedur in Tabelle F04-1 und Prozedur in Tabelle F04-2 und Vierzeitige bestimmte OR-Prozeduren oder Vierzeitige bestimmte OR-Prozeduren und (Definition der DRG (F03A oder Definition der DRG (F05Z oder Definition der DRG (F06A oder Definition der DRG (F06B oder Definition der DRG (F13A oder Definition der DRG (F14A oder Definition der DRG (F28A oder Definition der DRG (F33A) oder Prozedur in Tabelle F04-3

DRG F04Z**Aufwendige mehrzeitige Prozeduren oder komplexe Vakuumbehandlung oder Gewebetransplantation mit mikrovaskulärer Anastomosierung bei Krankheiten und Störungen des Kreislaufsystems****Prozedur F04-1**

86.88.50↔	Anl o Wchs e Syst z Vkuumvrs, tiefr, an Kn u Gl d Extrm	86.88.53↔	Anl o Wechsel e Syst zur Vakuumbehandlung, endorektal
86.88.51↔	Anl o Wchs e Syst z Vkuumvrs, tiefr, an Thr, Mdst u Strm	86.88.59↔	Anl o Wchs e Syst z Vkuumvrs, an Haut u Unth o snst Lk
86.88.52↔	Anl o Wechsel e Syst zur Vakuumbehandlung, a off Abd		

Prozedur F04-2

93.57.12†↔ Kont Sogbehandlung b e Vakuumbehandlung, 8 Tag u läng

Prozedur F04-3

16.98.11↔	Rekonstruktion der Orbitawand mit mikrovaskulärem Lappen	76.39.10↔	Part Ostekt an and Gschk, Reko m mikrovaskanast Tx
18.71.14↔	Ohrmuschelaufbau, partiell mit mikrovaskulärem Lappen	76.41.10↔	Tot Mandekt m glz Reko, Reko m mikrovaskanast Tx
18.71.24↔	Ohrmuschelaufbau, total mit mikrovaskulärem Lappen	76.43.10↔	Sonstige Reko d Mand m mikrovaskanast Transplantat
25.2x.14↔	Prt Glsskt, trnsr Zg, Rk m fr mkrvsknst Tx	76.44.10↔	Tot Ostekt an and Gschk, Reko m mikrovaskanast Tx
25.2x.24↔	Prt Glsskt, trnsmnd Zg, Rk m fr mkrvsknst Tx	76.46.10↔	So Reko an and Gschk m mikrovaskanast Transplantat
25.2x.34↔	Pelviglekt, transor Zug, Reko m fr mikrovaskanast Tx	83.43.12↔	Entn e sonst Lappentx m mikrovask Anast aus M o Fsz
25.2x.44↔	Plvglkt, trnsmnd Zg, Rk m fr mkrvsknst Tx	83.82.40↔	Tx e snst Lppntx m mkrvsk Anst aus M o Fsz, Kpf u H
25.2x.54↔	Pelviglossomekt, Reko m fr mikrovaskanast Tx	83.82.41↔	Tx e snst Lppntx m mkrvsk Anst aus M o Fsz, Schlft u Axll
25.3x.14↔	Vllst Glsskt, trnsr Zg, Rk m fr mkrvsknst Tx	83.82.42↔	Tx e snst Lppntx m mkrvsk Anst aus M o Fsz, Ob u Ellb
25.3x.24↔	Vllst Glsskt, trnsmnd Zg, Rk m fr mkrvsknst Tx	83.82.43↔	Tx e snst Lppntx m mkrvsk Anst aus M o Fsz, Unt
25.3x.34↔	Vllst Plvglkt, trnsr Zg, Rk m fr mkrvsknst Tx	83.82.44↔	Tx e so Lppntx m mkrvsk Anst aus M o Fsz, Brw, Bauch u Rückn
25.3x.44↔	Vllst Plvglkt, trnsmnd Zg, Rk m fr mkrvsknst Tx	83.82.45↔	Tx e so Lppntx m mkrvsk Anst aus M o Fsz, Leist u Gnrg u Gsäß
25.3x.54↔	Vollst Pelviglossomekt, Reko m fr mikrovaskanast Tx	83.82.46↔	Tx e snst Lppntx m mkrvsk Anst aus M o Fsz, Unt Extrm
25.4x.14↔	Rd Glsskt, trnsor Zg, Rk m fr mkrvskulanst Tx	83.82.47↔	Tx e snst Lppntx m mkrvsk Anst aus M o Fsz, And Lk
25.4x.24↔	Rd Glsskt, trnsmnd Zg, Rk m fr mkrvsknst Tx	86.73.30↔	Anbr von fr Lappen mit mikrovaskulärer Anast an d Hand
25.4x.34↔	Rd Plvglkt, trnsr Zg, Rk m fr mkrvsknst Tx	86.78.10↔	Anbr v fr Lp m mkrvsk Anst a Kpf (auss Lp u Mnd)
25.4x.44↔	Rd Plvglkt, trnsmnd Zg, Rk m fr mkrvsknst Tx	86.78.11↔	Anbr von fr Lappen mit mikrovaskulärer Anast a Hals
25.4x.54↔	Rad Pelviglossomekt, Reko m fr mikrovaskanast Tx	86.78.12↔	Anbr von fr Lp m mikrovask Anast an Schulter und Oba
27.57.10↔	Anbr e fr mikrovaskanast Transpl an Lip und Mund	86.78.13↔	Anbr von fr Lp mit mikrovaskulärer Anast a Unterarm
27.59.40↔	So Plast Reko an Lip und Mund m fr mikrovaskanast Tx	86.78.14↔	Anbr von fr Lp m mikrovask Anast an Bruw und Rücken
29.33.12↔	Part Pharyngekt, Reko m fr mikrovaskanast Tx	86.78.15↔	Anbr von fr Lp mit mikrovaskulärer Anast an Bauchreg
29.33.21↔	Tt Phryngkt, Rk m fr mkrvsknst Tx, fr Drmtr o Mgnhchz	86.78.16↔	Anbr von fr Lp m mikrovask Anast an d Leist u Genreg
29.4x.12↔	Plst Rk a Phr, m mkrvsk anstmsiertm Tx, Drmtr o Mgnhchz	86.78.17↔	Anbr von fr Lappen mit mikrovaskulärer Anast a Gsäß
30.3x.15↔	Vollständige Laryekt, Reko m fr mikrovaskanast Tx	86.78.18↔	Anbr von fr Lp m mikrovask Anast an d unteren Extrem
30.4x.15↔	Rad Laryekt, m Pharyngekt, Reko m fr mikrovaskanast Tx	86.78.19↔	Anbr von fr Lp mit mikrovaskulärer Anast an And Lok
30.4x.25↔	Rd Lrykt, m Phryngkt u Schlddrs, Rk m fr mkrvsknst Tx		
76.31.20↔	Part Mandekt, Reko m mikrovaskanast Transplantat		

ADRG F05**Koronare Bypass-Operation mit invasiver kardiologischer Diagnostik oder intraoperativer Ablation, mit komplizierenden Prozeduren oder Karotiseingriff oder bestimmte Eingriffe mit Herz-Lungen-Maschine in tiefer Hypothermie**

Mindestens eine Prozedur in Tabelle F05-1 und Prozedur in Tabelle F05-2 und (Komplizierende Prozeduren oder Prozedur in Tabelle F05-3) oder (mindestens eine Prozedur in Tabelle F05-4 und mindestens eine Prozedur in Tabelle F05-5 und (Alter < 1 Jahr oder Komplizierende Prozeduren oder Prozedur in Tabelle F05-6) oder Prozedur in Tabelle F05-7 und Alter < 16 Jahre) und Prozedur in Tabelle F05-8

DRG F05Z**Koronare Bypass-Operation mit invasiver kardiologischer Diagnostik oder intraoperativer Ablation, mit komplizierenden Prozeduren oder Karotiseingriff oder bestimmte Eingriffe mit Herz-Lungen-Maschine in tiefer Hypothermie****Prozedur F05-1**

00.66.00↔	Prkt trnslm Krngioplast [PTCA] o Krn Athrkt, n.n.bez.	37.33.10↔	Exz o Destr a Reizleitungssystem, off Zugang, n.n.bez.
00.66.10↔	Perkutaner transl u Verschl e Fistel d Herzkranzgefäße	37.33.11↔	Exz o Dstr a Reizlsystm,off Zg,abltv Mssn b Tchyrrhythmie
00.66.20↔	Koronarangioplastik [PTCA], mit Ballons, n.n.bez.	37.33.19↔	Exz o Destr a Reizleitungssystem, off Zugang, sonstige
00.66.21↔	Krngioplast [PTCA] m dkmntnfreistzndn Bllns	37.33.20↔	Exz von and Läsion oder Gew d Herzens, offener Zugang
00.66.22↔	Korangioplast [PTCA] mit Akbeschichteten Ballons	37.33.30↔	Destr von and Läsion oder Gew d Herz, offener Zugang
00.66.29↔	Koronarangioplastik [PTCA], mit Ballons, sonstige	37.33.99↔	Exz o Destr von and Läs o Gew d Herz, off Zugang, so
00.66.99↔	Prkt trnslm Krngioplast [PTCA] o Krn Athrkt, S	37.34.00‡↔	Exz o Destr v and Läs o Gew d Herz, so Zug, n.n.bez.
35.96.00↔	Perkutane transluminale Valvuloplastik, n.n.bez.	37.34.99‡↔	Exz o Destr von and Läs o Gew d Herz, so Zugang, so
35.96.09↔	Perkutane transluminale Valvuloplastik, sonstige	37.90.20‡↔	Transseptale Katheteruntersuch des linken Herzens, n.n.bez.
35.96.10↔	Perkutane Valvuloplastik, n.n.bez.	37.90.21‡↔	Kathertertechnische transseptale Punktion
35.96.20↔	Endovaskuläre Mitralklappenrekonstruktion, n.n.bez.	37.90.29‡↔	Transseptale Katheteruntersuch des linken Herzens, sonst
35.96.21↔	Endovaskuläre Mitralklappenrekonstruktion, transarteriell	88.43‡↔	Arteriographie der Pulmonalarterien
35.96.22↔	Endovaskuläre Mitralklappenrekonstruktion, transvenös	88.50‡↔	Angiokardiographie, n.n.bez.
35.96.23↔	Mitralklappenanuloplastik, endovaskulär	88.52‡↔	Angiokardiographie von Strukturen des rechten Herzens
35.96.29↔	Endovaskuläre Mitralklappenrekonstruktion, sonstige	88.53‡↔	Angiokardiographie von Strukturen des linken Herzens
37.21‡↔	Rechtsherzkatheter	88.54‡↔	Kombinierte Angiokardiographie des re u li Herzens
37.22‡↔	Linksherzkatheter	88.55‡↔	Koronare Arteriographie mit einem einzigen Katheter
37.23‡↔	Kombinierter Rechts- und Linksherzkatheter	88.56‡↔	Koronare Arteriographie mit zwei Kathetern
37.28‡↔	Intrakardiale Echokardiographie (IKE)	88.57‡↔	Sonst und nicht näher bezeichnete koronare Arteriographie
37.33.00↔	Exz o Destr v and Läs o Gew d Herz, off Zug, n.n.bez.		

Prozedur F05-2

36.10.00↔	Aortokoronarer Bypass zur Myokard-Revaskularisation, n.n.bez.	36.12.99↔	(Aorto)koronarer Bypass an zwei Koronararterien, sonst
36.10.11↔	Aortokor Byp zur MyokRevaskularisation, konv Technik	36.13.00↔	(Aorto)koronarer Bypass an drei Koronararterien, n.n.bez.
36.10.12↔	Aortokor Byp zur MyokRevask, d mininv Technik	36.13.11↔	(Aorto)koronarer Byp an 3 Korart, konv Technik
36.10.19↔	Aortokor Byp zur MyokRevask, sonstige Technik	36.13.12↔	(Aorto)koro Byp an 3 Korart, d minimalinvasive Technik
36.10.99↔	Aortokoronarer Bypass zur Myokard-Revaskularisation, sonst	36.13.19↔	(Aorto)koronarer Byp an 3 Korart, sonstige Technik
36.11.00↔	(Aorto)koronarer Byp an e einz Korart, n.n.bez.	36.13.99↔	(Aorto)koronarer Bypass an drei Koronararterien, sonst
36.11.11↔	(Aorto)koronarer Byp an e einz Korart, konv Technik	36.14.00↔	(Art)kr (Art)kr Byp an 4 u mhr Krrt, n.n.bz.
36.11.12↔	(Aorto)koro Byp an e einz Korart, d mininv Technik	36.14.11↔	(Aorto)koro Byp an 4 und mehr Korart, konv Technik
36.11.19↔	(Aorto)koro Byp an e einz Korart, sonstige Technik	36.14.12↔	(Aorto)koro Byp an 4 und mehr Korart, d mininv Technik
36.11.99↔	(Aorto)koronarer Byp an e einz Korart, sonstige	36.14.19↔	(Art)kr (Art)kr Byp an 4 u mhr Krrt, S Tch
36.12.00↔	(Aorto)koronarer Bypass an zwei Koronararterien, n.n.bez.	36.14.99↔	(Aorto)koro (Aorto)koro Byp an 4 und mehr Korart, so
36.12.11↔	(Aorto)koronarer Byp an 2 Korart, konv Technik	36.15↔	Einf Byp zwischen A. mammaria int und Koronararterien
36.12.12↔	(Aorto)koro Byp an 2 Korart, d minimalinvasive Technik	36.16↔	Zweifacher A. mammaria interna-Koronararterien Bypass
36.12.19↔	(Aorto)koro (Aorto)koro Byp an 2 Korart, So Technik	36.19↔	Sonst Bypass-Anastomose zur Myokard Revaskularisation

Prozedur F05-3

38.12↔	Enderterektomie von anderen Gefäßen an Kopf und Hals	39.22.19↔	Bypass an der A. carotis, sonstige
38.32.00↔	Resektion von and Gef a Kopf und Ha m Anast, n.n.bez.	39.22.20↔	Bypass an der A. subclavia, n.n.bez.
38.32.10↔	Resektion von extrkr Aa an Kopf und Hals mit Anast	39.22.21↔	Bypass zwischen A. subclavia und Aorta
38.32.20↔	Res von extrkr Venen an Kopf und Ha m Anast, n.n.bez.	39.22.29↔	Bypass an der A. subclavia, sonstige
38.32.21↔	Resektion der V. jugularis mit Anastomose	39.22.99↔	Bypass zwischen Aorta, A. subclavia und A. carotis, sonst
38.32.22↔	Res von oberfl extrkr Venen an Kopf und Ha m Anast	39.28↔	Extrakraniell-intrakranieller Gefäß-Bypass
38.32.99↔	Resektion von and Gef an Kopf und Ha m Anast, sonstige	39.56.00↔	Plast Rekonstruktion e Blgef m GewPatch, n.n.bez.
38.42↔	Resektion von anderen Blutgefäßen an Kopf und Hals	39.56.10↔	Plast Reko von Gef an Kopf u Ha m GewPatch, n.n.bez.
39.22.00↔	Bypass zwischen Aorta, A. subclavia und A. carotis, n.n.bez.	39.56.11↔	Plastische Rekonstruktion von intrakr Gef m GewPatch
39.22.10↔	Bypass an der A. carotis, n.n.bez.	39.56.12↔	Plastische Rekonstruktion der V. jugularis mit Gewebe-Patch
39.22.11↔	Bypass zwischen A. carotis und A. carotis	39.56.19↔	Plast Reko von Gef an Kopf und Ha m GewPatch, so
39.22.12↔	Bypass zwischen A. carotis und A. vertebralis	39.56.20↔	Plast Reko von Gef d ob Extrem m GewPatch, n.n.bez.
39.22.13↔	Bypass zwischen A. carotis und A. subclavia	39.56.21↔	Plast Rekonstruktion von Aa d ob Extrem m GewPatch
39.22.14↔	Bypass zwischen A. carotis und Aorta	39.56.22↔	Plst Rk d V. sbcl, V. axll u V. brchiocphlc m GwPtch

39.56.23↔	Plast Reko v sonst tief Venen d ob Extrem m GewPatch	39.57.19↔	Plast Reko v Gef an Kopf u Ha m synth Patch Graft, so
39.56.29↔	Plast Reko von Gef d ob Extrem m GewPatch, sonstige	39.57.20↔	Plst Rk v Gf d ob Extrm m synth Ptch Grft, n.n.bz.
39.56.30↔	Plast Reko von thorakalen Gef m GewPatch, n.n.bez.	39.57.21↔	Plast Reko von Aa d ob Extrem m synth Patch Graft
39.56.31↔	Plastische Rekonstruktion der thorak Aorta mit Gewebe-Patch	39.57.22↔	Plst Rk d V. sbcl,V. axll u V. brchiophlc m synth Ptch Grft
39.56.32↔	Plastische Rekonstruktion der V. pulmonalis mit Gewebe-Patch	39.57.23↔	Plst Rk v snst tief Vv d ob Extrm m synth Ptch Grft
39.56.33↔	Plastische Rekonstruktion der V. cava sup mit Gewebe-Patch	39.57.29↔	Plast Reko von Gef d ob Extrem m synth Patch Graft, so
39.56.39↔	Plast Reko von thorakalen Gef m GewPatch, sonstige	39.57.30↔	Plast Reko von thor Gef m synth Patch Graft, n.n.bez.
39.56.40↔	Plastische Rekonstruktion abd Aa m GewPatch, n.n.bez.	39.57.31↔	Plast Reko d thorakalen Aort m synth Patch Graft
39.56.41↔	Plastische Rekonstruktion der abdom Aorta mit Gewebe-Patch	39.57.32↔	Plast Reko d V. pulmon m synthetischem Patch Graft
39.56.42↔	Plast Rekonstruktion des Truncus coeliacus mit Gewebe-Patch	39.57.33↔	Plast Reko d V. cava superior m synth Patch Graft
39.56.43↔	Plastische Rekonstruktion der A. gastrica mit Gewebe-Patch	39.57.39↔	Plast Reko von thorakalen Gef m synth Patch Graft, so
39.56.44↔	Plastische Rekonstruktion der A. hepatica mit Gewebe-Patch	39.57.40↔	Plast Reko abd Aa m synth Patch Graft, n.n.bez.
39.56.45↔	Plastische Rekonstruktion der A. lienalis mit Gewebe-Patch	39.57.41↔	Plast Reko d abd Aort m synthetischem Patch Graft
39.56.46↔	Plastische Rekonstruktion der A. renalis mit Gewebe-Patch	39.57.42↔	Plast Reko d Truncus coeliacus m synth Patch Graft
39.56.47↔	Plast Rekonstruktion der A. mesenterica mit Gewebe-Patch	39.57.43↔	Plast Reko d A. gastrica m synthetischem Patch Graft
39.56.48↔	Plastische Rekonstruktion der A. iliaca mit Gewebe-Patch	39.57.44↔	Plast Reko d A. hepatica m synthetischem Patch Graft
39.56.49↔	Plastische Rekonstruktion abd Aa m GewPatch, sonstige	39.57.45↔	Plast Reko d A. lienalis m synthetischem Patch Graft
39.56.50↔	Plast Rekonstruktion abd Venen m GewPatch, n.n.bez.	39.57.46↔	Plast Reko d A. renalis m synthetischem Patch Graft
39.56.51↔	Plast Rekonstruktion der V. cava inferior mit Gewebe-Patch	39.57.47↔	Plast Reko d A. mesenterica m synth Patch Graft
39.56.52↔	Plastische Rekonstruktion der V. iliaca mit Gewebe-Patch	39.57.48↔	Plast Reko d A. iliaca m synthetischem Patch Graft
39.56.59↔	Plast Rekonstruktion abd Venen m GewPatch, sonstige	39.57.49↔	Plast Reko abd Aa m synthetischem Patch Graft, so
39.56.60↔	Plast Reko von Gef d unt Extrem m GewPatch, n.n.bez.	39.57.50↔	Plast Reko abd Venen m synth Patch Graft, n.n.bez.
39.56.61↔	Plast Reko von Aa d unteren Extrem m GewPatch	39.57.51↔	Plast Reko d V. cava inferior m synth Patch Graft
39.56.62↔	Plast Reko d V. fem und V.poplitea m GewPatch	39.57.52↔	Plast Reko d V. iliaca m synthetischem Patch Graft
39.56.63↔	Plast Reko v sonst tief Venen d unt Extrem m GewPatch	39.57.59↔	Plast Reko abd Venen m synthetischem Patch Graft, so
39.56.64↔	Plast Reko v oberfl Venen d Oberschenkels m GewPatch	39.57.60↔	Plst Rk v Gf d unt Extrm m synth Ptch Grft, n.n.bz.
39.56.69↔	Plast Reko von Gef d unteren Extrem m GewPatch, so	39.57.61↔	Plast Reko von Aa d unteren Extrem m synth Patch Graft
39.56.99↔	Plast Rekonstruktion e Blgef m GewPatch, sonstige	39.57.62↔	Plast Reko d V. fem und V.poplitea m synth Patch Graft
39.57.00↔	Plast Reko m synthetischem Patch Graft, n.n.bez.	39.57.63↔	Plst Rk v snst tief Vv d unt Extrm m synth Ptch Grft
39.57.10↔	Plst Rk v Gf an Kpf u H m synth Ptch Grft, n.n.bz.	39.57.64↔	Plst Rk v obrfl Vv d Obrschnkls m synth Ptch Grft
39.57.11↔	Plast Reko von intrakr Gef m synthetischem Patch Graft	39.57.69↔	Plast Reko v Gef d unt Extrem m synth Patch Graft, so
39.57.12↔	Plast Reko v extkr Aa an Kopf u Ha m synth Patch Graft	39.57.99↔	Plast Reko m synthetischem Patch Graft, sonstige
39.57.13↔	Plast Reko d V. jugularis m synthetischem Patch Graft	39.58↔	Plast Rekonstruktion e Blgef m Patch Graft n.n.bez.

Prozedur F05-4

00.50.00↔	Implnt e Rsynchhrzsm oh Ang v Df,kmpl Syst [CRTP],nnbz	35.31↔	Papillarmuskelopration
01.21↔	Inzision und Drainage an den kranialen Sinus	35.32↔	Sehnenfaden-Operation
35.00↔	Valvulotomie am geschlossenen Herzen, Klappe nicht bez	35.33.00↔	Anuloplastik, n.n.bez.
35.01↔	Valvulotomie am geschlossenen Herzen, Aortenklappe	35.33.10↔	Anuloplastik der Mitralklappe, n.n.bez.
35.02↔	Valvulotomie am geschlossenen Herzen, Mitralklappe	35.33.11↔	Anuloplastik der Mitralklappe, offen
35.03↔	Valvulotomie am geschlossenen Herzen, Pulmonalklappe	35.33.19↔	Anuloplastik der Mitralklappe, sonstige
35.04↔	Valvulotomie am geschlossenen Herzen, Trikuspidalklappe	35.33.20↔	Anuloplastik der Pulmonalklappe, n.n.bez.
35.10↔	Valvuloplastik a offenen Herz, ohne Ers, Klap Ni bez	35.33.21↔	Anuloplastik der Pulmonalklappe, offen
35.11.00↔	Valvplast d Aortklapp a off Herz, oh Ers, n.n.bez.	35.33.29↔	Anuloplastik der Pulmonalklappe, sonstige
35.11.10↔	Valvulotomie der Aortenklappe am offenen Herzen	35.33.30↔	Anuloplastik der Trikuspidalklappe, n.n.bez.
35.11.20↔	Rk d Artklpp a off Hrz, oh Ers, b kng Klppnm d Hrz	35.33.31↔	Anuloplastik der Trikuspidalklappe, offen
35.11.99↔	Valvuloplastik d Aortklapp a off Herz, oh Ers, So	35.33.39↔	Anuloplastik der Trikuspidalklappe, sonstige
35.12.00↔	Valvplast d Mitralkl a off Herz, oh Ers, n.n.bez.	35.33.99↔	Anuloplastik, sonstige
35.12.10↔	Valvulotomie der Mitralklappe am offenen Herzen	35.35.00↔	Operationen an den Trabeculae carneae cordis, n.n.bez.
35.12.11↔	Segelrekonstruktion der Mitralklappe am offenen Herzen	35.35.10↔	Subvalvuläre fibröse o muskuläre Res an d Aortklapp
35.12.20↔	Rk d Mitrkl a off Hrz, oh Ers, b kng Klppnm d Hrz	35.35.99↔	Operationen an den Trabeculae carneae cordis, sonstige
35.12.99↔	Valvuloplastik d Mitralkl a off Herz, oh Ers, sonstige	35.39.00↔	Op an and an d Herzkl angrenz Strukturen, n.n.bez.
35.13.00↔	Valvplast d Pulmklapp a off Herz, oh Ers, n.n.bez.	35.39.10↔	Supravalvuläre Resektion, Herzklappe, n.n.bez.
35.13.10↔	Valvulotomie der Pulmonalklappe am offenen Herzen	35.39.11↔	Supravalvuläre Resektion, Aortenklappe
35.13.20↔	Rk d Plmklpp a off Hrz, oh Ers, b kng Klppnm d Hrz	35.39.12↔	Supravalvuläre Resektion, Pulmonalklappe
35.13.99↔	Valvuloplastik d Pulmklapp a off Herz, oh Ers, so	35.39.19↔	Supravalvuläre Resektion, sonstige Herzklappe
35.14.00↔	Valvplast d Trikusklap a off Herz, oh Ers, n.n.bez.	35.39.99↔	Op an and an d Herzkl angrenz Strukturen, sonstige
35.14.10↔	Valvulotomie der Trikuspidalklappe am offenen Herzen	35.41.00↔	Vergrosserung e bestehenden Vorhofseptumdefektes, n.n.bez.
35.14.11↔	Segelrekonstruktion der Trikuspidalklappe am offenen Herzen	35.41.10↔	Vergrosserung e besteh Vorhofseptumdefektes, off Tech
35.14.20↔	Rk d Trkspklp a off Hrz, oh Ers, b kng Klppnm d Hrz	35.41.20↔	Vergross e besteh Vorhofseptumdefektes, geschl Tech
35.14.99↔	Valvuloplastik d Trikusklap a off Herz, oh Ers, so	35.41.99↔	Vergrosserung e bestehenden Vorhofseptumdefektes, sonst
35.19.00↔	Valvuloplastik a off Herz, oh Ers, So Klap, n.n.bez.	35.42.00↔	Bildung von Herzseptumdefekten, n.n.bez.
35.19.10↔	Rk e AVKlp a off Hrz, oh Ers, b kng Klppnm d Hrz	35.42.10↔	Bildung von Herzseptumdefekten, offene Technik
35.19.11↔	Rk e Trncsklpp a off Hrz, oh Ers, b kng Klppnm d Hrz	35.42.20↔	Bildung von Herzseptumdefekten, geschlossene Technik
35.19.99↔	Valvuloplastik a off Herz, oh Ers, So Klap, So	35.42.99↔	Bildung von Herzseptumdefekten, sonstige
35.29.00↔	Herzklappenersatz, sonstige Klappe, n.n.bez.	35.43.00↔	Vergross e besteh Ventrikelseptumdefektes, n.n.bez.
35.29.10↔	Ers d AVKlappe b kongenitalen Klappenanomalien d Herz	35.43.10↔	Vergross e besteh Ventrikelseptumdefektes, off Tech
35.29.20↔	Ers d TruncusKlap b kongenitalen Klappanom d Herz	35.43.20↔	Vergross e besteh Ventrikelseptumdefektes, geschl Tech
35.29.99↔	Herzklappenersatz, sonstige Klappe, sonstige	35.43.99↔	Vergrosserung e besteh Ventrikelseptumdefektes, so

35.50↔	Korrektur von nicht näher bez Herzseptdef mit Prothese	37.31.10↔	Perikardektomie, partiell
35.51↔	Korr e Vorhofseptumdefektes m Prothese, offene Technik	37.31.20↔	Perikardektomie, total
35.53↔	Korr e Ventrikelseptumdefektes m Prothese, off Zugang	37.31.30↔	Adhäsiolyse am Perikard
35.54↔	Korrektur von Endokardkissendefekten (AV-Kanal) mit Prothese	37.31.99↔	Perikardektomie, sonstige
35.60↔	Korrektur e nicht bez Herzseptumdefektes mit BioGraft	37.32↔	Aneurysmektomie am Herzen
35.61↔	Korrektur eines Vorhofseptumdefektes mit Bio-Graft	37.33.00↔	Exz o Destr v and Lös o Gew d Herz, off Zug, n.n.bez.
35.62↔	Korrektur eines Ventrikelseptumdefektes mit Bio-Graft	37.33.10↔	Exz o Destr a Reizleitungssystem, off Zugang, n.n.bez.
35.63↔	Korr von Endokardkissendefekten (AV-Kanal) mit Bio-Graft	37.33.11↔	Exz o Dstr a Reizsystem,off Zg.abltv Mssn b Tchyrhythmie
35.70↔	Sonstige Ni näh bez Korr von Ni näh bez Herzseptdef	37.33.19↔	Exz o Destr a Reizleitungssystem, off Zugang, sonstige
35.71↔	Sonstige nicht näher bez Korr e Vorhofseptumdefektes	37.33.20↔	Exz von and Läsion oder Gew d Herzens, offener Zugang
35.72.00↔	Korrektur eines Ventrikelseptumdefektes, n.n.bez.	37.33.30↔	Destr von and Läsion oder Gew d Herz, offener Zugang
35.72.10↔	Verschluss eines erworbenen Ventrikelseptumdefektes	37.33.99↔	Exz o Destr von and Lös o Gew d Herz, off Zugang, so
35.72.99↔	Korrektur eines Ventrikelseptumdefektes, sonstige	37.35↔	Partielle Ventrikulektomie
35.73↔	So und Ni näh bez Korr von Endokardkissendef (Avkan)	37.41↔	Implant von prothetischem herzunterst System a Herz
35.91↔	Interatriale Transposition des venösen Rückflusses	37.49↔	Sonst plastische Rekonstruktion am Herzen und Perikard
35.92↔	Erzeug e Cond zwischen rechtem Ventrikel und Pulmonart	37.4x.00↔	Plastische Rekonstruktion von Herz und Perikard, n.n.bez.
35.93↔	Erzeugen eines Conduits zwischen linkem Ventrikel und Aorta	37.4x.10↔	Naht des Perikardes (nach Verletzung)
35.94↔	Erzeugen eines Conduits zwischen Vorhof und Pulmonalarterie	37.4x.11↔	Plastische Rekonstruktion des Perikards, sonstige
35.98.00↔	Sonstige Operationen an Herzsepten, n.n.bez.	37.4x.20↔	Naht des Myokardes (nach Verletzung)
35.98.10↔	Prktntrnsmimln Vrschl e Vhsptmdfks, n.n.bz.	37.4x.21↔	Plastische Rekonstruktion des Myokard, sonstige
35.98.19↔	Prktntrnsmimln Vrschl e Vhsptmdfks, S	37.4x.99↔	Plastische Rekonstruktion von Herz und Perikard, sonst
35.98.30↔	Perkutanentransluminalen Verschl e Vsd	37.52↔	Implantation eines kompletten Herzersatzsystems
35.98.99↔	Sonstige Operationen an Herzsepten, sonstige	37.53↔	Ers o Repar d thor Einheit e kompl Herzersatzsyst
35.99.00↔	Sonstige Operationen an Herzklappen, n.n.bez.	37.54↔	Ers o Rpr v snst implntbr Bstndt e kompl Hrzrstzsynt
35.99.10↔	Sonstige Operationen b kong Klappanom d Herz, n.n.bez.	37.61.00↔	Implantation einer intraaortalen Ballonpumpe, n.n.bez.
35.99.11↔	Sonstige Op b kong Klappanom d Herz, Aortklapp	37.61.10↔	Implantation e intraaortalen Ballonpumpe, offen chir
35.99.12↔	Sonstige Operationen b kong Klappanom d Herz, Mitrakl	37.61.20↔	Dauer d Beh mit einer intraaortalen Ballonp, n.n.bez.
35.99.13↔	Sonstige Op b kong Klappanom d Herz, Pulmonalklappe	37.61.21↔	Dauer d Beh m e Intraaort Ballonp: weniger als 48 Std
35.99.14↔	Sonstige Op b kong Klappanom d Herz, Trikuspidalklappe	37.61.22↔	Dauer d Beh m e Intraaort Ballonp: 48 bis unter 96 Std
35.99.15↔	So Op b kong Klappanom d Herz, AV o Trunkusklappe	37.61.29↔	Dauer d Beh mit e intraaortalen Ballonp: mehr Stunden
35.99.19↔	Sonstige Op b kong Klappanom d Herz, sonstige Klapp	37.61.99↔	Implantation einer intraaortalen Ballonpumpe, sonstige
35.99.20↔	Sonstige Operationen an Herzklappen, minimal-invasiv	37.62↔	Einsetzen von nicht-implantierbarem herzunterstütz System
35.99.99↔	Sonstige Operationen an Herzklappen, sonstige	37.64.00↔	Entfernung von herzunterstützenden Systemen, n.n.bez.
36.03↔	Koronarangioplastik am offenen Thorax	37.64.10↔	Entfernung einer intraaortalen Ballonpumpe
36.17↔	Abdomino-koronarer Arterien-Bypass	37.64.20↔	Entfernung einer extrakorporalen Pumpe
36.2↔	Myokard-Revaskularisation mit Arterien-Implantat	37.64.30↔	Entfernung einer parakorporalen Pumpe
36.31↔	Transmyokardiale Revaskularisation am offenen Thorax	37.64.40↔	Entf eines kompletten Herzersatzsystems (Kunstherz)
36.32↔	Sonstige transmyokardiale Revaskularisation	37.64.50↔	Entfernung einer intrakorporalen Pumpe
36.33↔	Endoskopische transmyokardiale Revaskularisation	37.64.60↔	Entfernung eines äußeren Myokardunterstützungssystems
36.34↔	Perkutane transmyokardiale Revaskularisation	37.64.70↔	Entf e transvasal platzierten axial Pumpe z Kreislu
36.39.00↔	Sonstige Herz-Revaskularisation, n.n.bez.	37.64.99↔	Entfernung von herzunterstützenden Systemen, sonstige
36.39.10↔	Herz-Revaskularisation durch Koronararterienpatch	37.65.00↔	Implant von äusserlichem herzunterst System, n.n.bez.
36.39.11↔	Revision eines Koronararterienbypass	37.65.10↔	Implnt(ffn chr)e extrk Pmp(z.B. Kreislp o Zntmp),nnbz
36.39.12↔	Neuanlage eines Koronararterienbypass	37.65.11↔	Imp(ffn chr)e extrk Pmp(z.B. Kreislp o Zntmp),unvntr
36.39.13↔	Transposition von Koronararterien	37.65.12↔	Implnt(ffn chr)e extrk Pmp(z.B. Kreislp o Zntmp),bv
36.39.14↔	HerzRevask m fr A. mamm intTx (IMATx)	37.65.19↔	Implnt(ffn chr)e extrk Pmp(z.B. Kreislp o Zntmp),so
36.39.99↔	Sonstige Herz-Revaskularisation, sonstige	37.65.20↔	Implant (offen chir) e parakorporalen Pumpe, n.n.bez.
36.91↔	Korrektur eines Koronargefäss-Aneurysmas	37.65.21↔	Implant (offen chir) e parak Pumpe, univentrikulär
36.99.00↔	Sonstige Operationen an Herzgefässen n.n.bez.	37.65.22↔	Implantation (offen chir) e parakorporalen Pumpe, biv
36.99.10↔	Intrakoronare Stammzelltherapie, n.n.bez.	37.65.29↔	Implant (offen chir) e parakorporalen Pumpe, sonstige
36.99.11↔	Intrakor Stammzth oh Anr v Stammzfrakt o kult Verm	37.65.50↔	Dauer d Beh m e univentr extrak Pumpe, n.n.bez.
36.99.12↔	Intrakor Stammzth m Anr v Stammzfrakt o kult Verm	37.65.51↔	Dauer d Bh m e unvntr extrk Pmp: wng als 48 Std
36.99.19↔	Intrakoronare Stammzelltherapie, sonstige	37.65.52↔	Dauer d Bh m e unvntr extrk Pmp: 48 bs unt 96 Std
36.99.20↔	Operationen bei kongenitalen Anomalien der Herzgefässe	37.65.53↔	Dauer d Beh m e univentr extrak Pumpe: 96 Std u läng
36.99.30↔	Rekonstruktion des Koronarostiums	37.65.60↔	Dauer d Beh mit e biv extrakorporalen Pumpe, n.n.bez.
36.99.40↔	Sympathektomie der Koronararterien	37.65.61↔	Dauer d Beh m e biv extrak Pumpe: weniger als 48 Std
36.99.99↔	Sonstige Operationen an Herzgefässen, sonstige	37.65.62↔	Dauer d Beh m e biv extrak Pumpe: 48 bis unter 96 Std
37.10↔	Inzision am Herzen n.n.bez.	37.65.69↔	Dauer d Beh mit e biv extrak Pumpe: mehr Stunden
37.11.00↔	Kardiotoromie, n.n.bez.	37.65.99↔	Implant von äusserlichem herzunterst System, sonstige
37.11.10↔	Epikardiale, endokardiale und epimyokardiale Inzision	37.66.00↔	Einsetz von implantbar herzunterst System, n.n.bez.
37.11.99↔	Kardiotoromie, sonstige	37.66.10↔	Implant (offen chir) e intrakorporalen Pumpe, n.n.bez.
37.12↔	Perikardiotomie	37.66.11↔	Implant (offen chir) e intrakorp Pumpe, univentrikulär
37.24.00↔	Perikardbiopsie, n.n.bez.	37.66.12↔	Implantation (offen chir) e intrakorporalen Pumpe, biv
37.24.20↔	Offene Perikardbiopsie	37.66.19↔	Implant (offen chir) e intrakorporalen Pumpe, sonstige
37.24.99↔	Perikardbiopsie, sonstige	37.66.99↔	Einsetz von implantbar herzunterst System, sonstige
37.25.00↔	Herzbiopsie, n.n.bez.	37.67↔	Implantation eines herzmuskelstimulierenden Systems
37.25.20↔	Transvasale Biop des Endokards, Myokards u Endomyokards	37.68.00↔	Einsetz von perkut ext herzunterst System, n.n.bez.
37.25.30↔	Herzbiopsie, offen	37.68.10↔	Prkt Enf e Intraaort Bllnp (IABP), Bh Dauer n.n.bz.
37.25.99↔	Herzbiopsie, sonstige	37.68.11↔	Prkt Enf e Intraaort Bllnp(IABP),Bh Dauer bs unt48Std
37.31.00↔	Perikardektomie, n.n.bez.	37.68.12↔	Prkt Enf e Intraaort Bllnp(IABP),Bhld Dauer zw48u95Std

37.68.19↔	Prkt Enf e Intraaort Bllnp (IABP), BhdL Dauer mhr Std	38.15.40↔	Endarterektomie der V. pulmonalis
37.68.20↔	Implnt e intvs,unvntr,axial Pmp z KreisInt,Dauer nnbz	38.15.99↔	Endarterektomie der anderen thorakalen Gefäße, sonst
37.68.21↔	Imp intvs,unvntr,axial Pmp z KreisInt,Dauer d Bh bs unt48Std	38.16.00↔	Endarterektomie von abdominalen Arterien, n.n.bez.
37.68.22↔	Imp intvs,unvntr,axial Pmp z KreisInt,Dauer zw48u95Std	38.16.10↔	Endarterektomie von viszeralen Arterien, n.n.bez.
37.68.23↔	Imp intvs,unvntr,axial Pmp z KreisInt,Dauer zw96u119Std	38.16.11↔	Endarterektomie des Truncus coeliacus
37.68.29↔	Imp intvs,unvntr,axial Pmp z KreisInt,Dauer120Std u mhr	38.16.12↔	Endarterektomie der A. gastrica
37.68.30↔	Implnt e intvs, bv, axial Pmp z KreisInt, Dauer n.n.bez.	38.16.13↔	Endarterektomie der A. hepatica
37.68.31↔	Imp intvs,bv,axial Pmp z KreisInt,Dauer d Bh bs unt48Std	38.16.14↔	Endarterektomie der A. lienalis
37.68.32↔	Implnt e intvs,bv,axial Pmp z KreisInt,Dauer zw48u95Std	38.16.15↔	Endarterektomie der A. renalis
37.68.33↔	Implnt e intvs,bv,axial Pmp z KreisInt,Dauer zw96u119Std	38.16.16↔	Endarterektomie der A. mesenterialis
37.68.39↔	Implnt e intvs,bv,axial Pmp z KreisInt,Dauer120Std u mhr	38.16.17↔	Endarterektomie der A. lumbalis
37.68.40↔	Entfernung einer intravasalen axialen Pumpe, n.n.bez.	38.16.18↔	Endarterektomie der A. iliaca
37.68.41↔	Entf einer intravasalen, univentrikulären axialen Pumpe	38.16.19↔	Endarterektomie von viszeralen Arterien, sonstige
37.68.42↔	Entf einer intravasalen, biventrikulären axialen Pumpe	38.16.99↔	Endarterektomie von abdominalen Arterien, sonstige
37.68.49↔	Entfernung einer intravasalen, axialen Pumpe, sonstige	38.18.00↔	Endarterektomie von Gefäßen der unteren Extremität, n.n.bez.
37.68.99↔	Einsetz von perkut ext herzunterst System, sonstige	38.18.10↔	Endarterektomie der A. femoralis (communis) (superficialis)
37.91↔	Offene Herzmassage	38.18.11↔	Endarterektomie der A. profunda femoris
37.99.00↔	Sonstige Operationen an Herz und Perikard, n.n.bez.	38.18.12↔	Endarterektomie der A. poplitea
37.99.10↔	Intramyokardiale Stammzelltherapie, n.n.bez.	38.18.99↔	Endarterektomie von Gefäßen der unteren Extremität, sonst
37.99.11↔	Intramyok Stammzth oh Anr v Stammzfrakt o kult Verm	38.21↔	Biopsie eines Blutgefäßes
37.99.12↔	Intramyok Stammzth m Anr v Stammzfrakt o kult Verm	38.32.00↔	Resektion von and Gef a Kopf und Ha m Anast, n.n.bez.
37.99.19↔	Intramyokardiale Stammzelltherapie, sonstige	38.32.10↔	Resektion von extkr Aa an Kopf und Hals mit Anast
37.99.20↔	Operationen bei kongenitalen Anomalien des Herzens, n.n.bez.	38.32.20↔	Res von extkr Venen an Kopf und Ha m Anast, n.n.bez.
37.99.29↔	Operationen bei kongenitalen Anomalien des Herzens, sonst	38.32.21↔	Resektion der V. jugularis mit Anastomose
37.99.30↔	Ligatur eines Herzhohes	38.32.22↔	Res von oberfl extkr Venen an Kopf und Ha m Anast
37.99.80↔	Reoperation an Herz und Perikard	38.32.99↔	Resektion von and Gef an Kopf und Ha m Anast, sonstige
37.99.99↔	Sonstige Operationen an Herz und Perikard, sonstige	38.33.00↔	Resektion von Gef d oberen Extrem (m Anast), n.n.bez.
38.01↔	Inzision von intrakraniellen Gefäßen	38.33.10↔	Resektion von Aa d oberen Extrem mit Anast, n.n.bez.
38.04.00↔	Inzision der Aorta, n.n.bez.	38.33.11↔	Resektion von Arterien des Oberarmes mit Anastomose
38.04.10↔	Inzision von Aorta ascendens und Aortenbogen	38.33.12↔	Resektion der A. ulnaris mit Anastomose
38.04.20↔	Inzision der Aorta descendens	38.33.13↔	Resektion von sonst Arterien des Unterarmes mit Anastomose
38.04.30↔	Inzision der Aorta abdominalis	38.33.14↔	Resektion von Arterien der Hand mit Anastomose
38.04.99↔	Inzision der Aorta, sonstige	38.33.20↔	Resektion von Venen d oberen Extrem m Anast, n.n.bez.
38.05.00↔	Inzision von anderen thorakalen Gefäßen, n.n.bez.	38.33.21↔	Resektion der V. axillaris mit Anastomose
38.05.10↔	Inzision von anderen thorakalen Arterien	38.33.22↔	Res von sonstigen tiefen Venen d ob Extrem m Anast
38.05.20↔	Inzision von thorakalen Venen, n.n.bez.	38.33.23↔	Resektion von oberfl Venen d ob Extrem m Anast
38.05.21↔	Inzision von thorakalen tiefen Venen	38.33.99↔	Resektion von Gef d oberen Extrem (m Anast), sonstige
38.05.29↔	Inzision von thorakalen Venen, sonstige	38.34.00↔	Resektion der Aorta mit Anastomose, n.n.bez.
38.05.99↔	Inzision von anderen thorakalen Gefäßen, sonstige	38.34.10↔	Resektion d Aort ascendens und d Aortenbogens m Anast
38.06.00↔	Inzision von abdominalen Arterien, n.n.bez.	38.34.20↔	Resektion der Aorta descendens mit Anastomose
38.06.10↔	Inzision von viszeralen Arterien, n.n.bez.	38.34.30↔	Resektion der Aorta abdominalis mit Anastomose
38.06.11↔	Inzision des Truncus coeliacus	38.34.99↔	Resektion der Aorta mit Anastomose, sonstige
38.06.12↔	Inzision der A. gastrica	38.35.00↔	Resektion von thorakalen Gefäßen mit Anastomose, n.n.bez.
38.06.13↔	Inzision der A. hepatica	38.35.10↔	Resektion von thorakalen Arterien mit Anastomose, n.n.bez.
38.06.14↔	Inzision der A. lienalis	38.35.11↔	Resektion der A. subclavia mit Anastomose
38.06.15↔	Inzision der A. renalis	38.35.12↔	Resektion des Truncus brachiocephalicus mit Anastomose
38.06.16↔	Inzision der A. mesenterialis	38.35.13↔	Resektion der A. pulmonalis mit Anastomose
38.06.17↔	Inzision der A. lumbalis	38.35.19↔	Resektion von thorakalen Arterien mit Anastomose, sonst
38.06.18↔	Inzision der A. iliaca	38.35.20↔	Resektion von thorakalen Venen mit Anastomose, n.n.bez.
38.06.19↔	Inzision von viszeralen Arterien, sonstige	38.35.21↔	Resektion der V. pulmonalis mit Anastomose
38.06.99↔	Inzision von abdominalen Arterien, sonstige	38.35.22↔	Resektion der V. subclavia mit Anastomose
38.07.00↔	Inzision von abdominalen Venen, n.n.bez.	38.35.23↔	Resektion der V. cava superior mit Anastomose
38.07.10↔	Inzision von tiefen abdominalen Venen, n.n.bez.	38.35.28↔	Res von thorakalen von sonstigen tiefen Venen m Anast
38.07.11↔	Inzision der V. cava inferior	38.35.29↔	Resektion von thorakalen Venen mit Anastomose, sonstige
38.07.12↔	Inzision der V. iliaca	38.35.99↔	Resektion von thorakalen Gefäßen mit Anastomose, sonst
38.07.19↔	Inzision von tiefen abdominalen Venen, sonstige	38.36.00↔	Resektion von abdominalen Arterien mit Anastomose, n.n.bez.
38.07.99↔	Inzision von abdominalen Venen, sonstige	38.36.10↔	Resektion von viszeralen Arterien mit Anastomose, n.n.bez.
38.10↔	Endarterektomie, Lokalisation n.n.bez.	38.36.11↔	Resektion des Truncus coeliacus mit Anastomose
38.11↔	Endarterektomie von intrakraniellen Gefäßen	38.36.12↔	Resektion der A. gastrica mit Anastomose
38.12↔	Endarterektomie von anderen Gefäßen an Kopf und Hals	38.36.13↔	Resektion der A. hepatica mit Anastomose
38.13↔	Endarterektomie von Gefäßen der oberen Extremität	38.36.14↔	Resektion der A. lienalis mit Anastomose
38.14.00↔	Endarterektomie der Aorta, n.n.bez.	38.36.15↔	Resektion der A. renalis mit Anastomose
38.14.10↔	Endarterektomie von Aorta ascendens und Aortenbogen	38.36.16↔	Resektion der A. mesenterialis mit Anastomose
38.14.20↔	Endarterektomie der Aorta descendens	38.36.17↔	Resektion der A. iliaca mit Anastomose
38.14.30↔	Endarterektomie der Aorta abdominalis	38.36.19↔	Resektion von viszeralen Arterien mit Anastomose, sonst
38.14.99↔	Endarterektomie der Aorta, sonstige	38.36.99↔	Resektion von abdominalen Arterien mit Anastomose, sonst
38.15.00↔	Endarterektomie der anderen thorakalen Gefäße, n.n.bez.	38.37.00↔	Resektion von abdominalen Venen mit Anastomose, n.n.bez.
38.15.10↔	Endarterektomie der A. subclavia	38.37.10↔	Resektion von tiefen abdomin Venen mit Anastomose, n.n.bez.
38.15.20↔	Endarterektomie des Truncus brachiocephalicus	38.37.11↔	Resektion der V. cava inferior mit Anastomose
38.15.30↔	Endarterektomie der A. pulmonalis	38.37.12↔	Resektion der V.iliaca mit Anastomose

38.37.19↔	Resektion von tiefen abdomin Venen mit Anastomose, sonst	38.65.29↔	Sonstige Exzision von thorakalen Venen, sonstige
38.37.99↔	Resektion von abdominalen Venen mit Anastomose, sonst	38.65.99↔	Sonstige Exzision von thorakalen Gefässen, sonstige
38.38.00↔	Resektion von Aa d unteren Extrem mit Anast, n.n.bez.	38.66.00↔	Sonstige Exzision von abdominalen Arterien, n.n.bez.
38.38.10↔	Resektion d A. fem m Anast (communis) (superficialis)	38.66.10↔	Sonstige Exzision von viszeralen Arterien, n.n.bez.
38.38.11↔	Resektion der A. profunda femoris mit Anastomose	38.66.11↔	Sonstige Exzision des Truncus coeliacus
38.38.12↔	Resektion der A. poplitea mit Anastomose	38.66.12↔	Sonstige Exzision der A. gastrica
38.38.99↔	Resektion von Aa d unteren Extrem mit Anast, sonstige	38.66.13↔	Sonstige Exzision der A. hepatica
38.41↔	Resektion von intrakraniellen Blutgefässen mit Ersatz	38.66.14↔	Sonstige Exzision der A. lienalis
38.42↔	Resektion von anderen Blutgefässen an Kopf und Hals	38.66.15↔	Sonstige Exzision der A. renalis
38.43.00↔	Resektion von Blgef d oberen Extrem mit Ers, n.n.bez.	38.66.16↔	Sonstige Exzision der A. mesenterialis
38.43.10↔	Resektion von Arterien der oberen Extremität mit Ersatz	38.66.17↔	Sonstige Exzision der A. lumbalis
38.43.11↔	Resektion der A. axillaris mit Ersatz	38.66.18↔	Sonstige Exzision der A. iliaca
38.43.20↔	Res von Venen der oberen Extremität mit Ersatz, n.n.bez.	38.66.19↔	Sonstige Exzision viszeraler Arterien, sonstige
38.43.21↔	Resektion der V. axillaris mit Ersatz	38.66.99↔	Sonstige Exzision abdominaler Arterien, sonstige
38.43.28↔	Resektion von sonstigen tiefen Venen d ob Extrem m Ers	38.67.00↔	Sonstige Exzision von abdominalen Venen, n.n.bez.
38.43.29↔	Resektion von Venen der oberen Extremität mit Ersatz, sonst	38.67.10↔	Sonst Exzision von tiefen abdominalen Venen, n.n.bez.
38.43.99↔	Resektion von Blgef d oberen Extrem mit Ers, sonstige	38.67.11↔	Sonstige Exzision der V. cava inferior
38.44.00↔	Resektion der Aorta abdominalis mit Ersatz, n.n.bez.	38.67.12↔	Sonstige Exzision der V. iliaca
38.44.10↔	Resektion der Aorta abdominalis, suprarenal mit Ersatz	38.67.19↔	Sonst Exzision von tiefen abdominalen Venen, sonst
38.44.11↔	Resektion der Aorta abdominalis, infrarenal mit Ersatz	38.67.99↔	Sonstige Exzision von abdominalen Venen, sonstige
38.44.12↔	Resektion der Aorta abdominalis, juxtarenal mit Ersatz	38.68.00↔	Sonst Exzision von Arterien der unteren Extremität, n.n.bez.
38.44.99↔	Resektion der Aorta abdominalis mit Ersatz, sonstige	38.68.10↔	Sonstige Exzision von Arterien des Oberschenkels
38.45.00↔	Resektion von thorakalen Blutgefässen mit Ersatz, n.n.bez.	38.68.20↔	Sonst Exzision von Arterien des Unterschenkels und des Fußes
38.45.10↔	Resektion der thorakalen Aorta mit Ersatz, n.n.bez.	38.68.99↔	Sonst Exzision von Arterien der unteren Extremität, sonst
38.45.11↔	Resektion Aorta ascendens od des Aortenbogens mit Ersatz	38.7x.10↔	Unterbrechung des V. cava chirurgisch, n.n.bez.
38.45.12↔	Resektion der Aorta thoracica mit Ersatz	38.7x.11↔	Einsetzen e Antiembolie-Schirmes in die V. cava, chirurgisch
38.45.13↔	Resektion der Aorta thoracoabdominalis mit Ersatz	38.7x.12↔	Entfernung e AntiembolieSchirmes in d V. cava, chir
38.45.14↔	Resektion der thorakalen Aorta und Ersatz mit Hybridprothese	38.7x.13↔	Ligatur oder Plicature der V. cava, chirurgische
38.45.19↔	Resektion der thorakalen Aorta mit Ersatz, sonstige	38.7x.19↔	Chirurgische Unterbrechung des V. cava, chirurgisch, sonst
38.45.20↔	Resektion sonstr thorakaler Arterien mit Ersatz, n.n.bez.	38.81↔	Sonstr chirurgischer Verschluss von intrakraniellen Gefässen
38.45.21↔	Resektion der A. pulmonalis mit Ersatz	38.82.00↔	So chir Verschluss von Gef a Kopf und Ha, n.n.bez.
38.45.22↔	Resektion des Truncus brachiocephalicus mit Ersatz	38.82.10↔	Sonstiger chir Verschluss von extkr Aa an Kopf und Ha
38.45.29↔	Resektion sonstiger thorakaler Arterien mit Ersatz	38.82.20↔	So chir Verschl v extkr Venen an Kopf u Ha, n.n.bez.
38.45.30↔	Resektion thorakaler Venen mit Ersatz, n.n.bez.	38.82.21↔	Sonstiger chirurgischer Verschluss der V. jugularis
38.45.31↔	Resektion der V. cava superior mit Ersatz	38.82.22↔	So chir Verschl v sonst tief extkr Venen an Kopf u Ha
38.45.38↔	Resektion sonstiger tiefer thorakaler Venen mit Ersatz	38.82.29↔	So chir Verschluss von extkr Venen an Kopf und Ha, so
38.45.39↔	Resektion thorakaler Venen mit Ersatz, sonstige	38.82.99↔	So chir Verschluss von Gef a Kopf und Ha, sonstige
38.45.99↔	Resektion von thorakalen Blutgefässen mit Ersatz, sonst	38.84.00↔	Sonstiger chirurgischer Verschluss der Aorta, n.n.bez.
38.46↔	Resektion von abdominalen Arterien mit Ersatz	38.84.10↔	Sonstiger chirurgischer Verschluss der thorakalen Aorta
38.47.00↔	Resektion von abdominalen Venen mit Ersatz, n.n.bez.	38.84.20↔	Sonstr chirurgischer Verschluss der Aorta abdominalis
38.47.10↔	Resektion von tiefen abdominalen Venen mit Ersatz, n.n.bez.	38.84.99↔	Sonstiger chirurgischer Verschluss der Aorta, sonstige
38.47.11↔	Resektion der V. cava inferior mit Ersatz	38.85.00↔	So chir Verschluss von and thorakalen Gef, n.n.bez.
38.47.12↔	Resektion der V. iliaca mit Ersatz	38.85.10↔	So chir Verschluss von and thorakalen Aa, n.n.bez.
38.47.19↔	Resektion von tiefen abdominalen Venen mit Ersatz, sonst	38.85.11↔	Sonstiger chirurgischer Verschluss der A. subclavia
38.47.99↔	Resektion von abdominalen Venen mit Ersatz, sonstige	38.85.12↔	Sonstiger chirurgischer Verschluss der A. pulmonalis
38.48.00↔	Resektion von Aa d unteren Extrem mit Ers, n.n.bez.	38.85.13↔	Sonstr chirurgischer Verschluss des Truncus brachiocephalicus
38.48.10↔	Res der A. femoralis mit Ersatz (communis) (superficialis)	38.85.19↔	So chir Verschluss von and thorakalen Aa, sonstige
38.48.11↔	Resektion der A. profunda femoris mit Ersatz	38.85.20↔	So chir Verschluss von thorakalen Venen, n.n.bez.
38.48.12↔	Resektion der A. poplitea mit Ersatz	38.85.21↔	Sonstiger chirurgischer Verschluss der V. cava superior
38.48.13↔	Resektion von Arterien des Unterschenkels mit Ersatz	38.85.22↔	Sonstiger chirurgischer Verschluss der V. pulmonalis
38.48.99↔	Resektion von Aa d unteren Extrem mit Ers, sonstige	38.85.23↔	Sonstiger chirurgischer Verschluss der V. subclavia
38.61↔	Sonstige Exzision von intrakraniellen Gefässen	38.85.28↔	So chir Verschluss von sonst tiefen thorakalen Venen
38.62↔	Sonstige Exzision von Gefässen an Kopf und Hals	38.85.29↔	So chir Verschluss von thorakalen Venen, sonstige
38.63.00↔	Sonst Exzision von Gefässen der oberen Extremität, n.n.bez.	38.85.99↔	So chir Verschluss von and thorakalen Gef, sonstige
38.63.10↔	Sonst Exzision von Arterien der oberen Extremität, n.n.bez.	38.88↔	Sonstiger chir Verschluss von Aa d unteren Extremität
38.63.11↔	Sonstige Exzision von Arterien der Hand	39.0x.00↔	Shunt einer systemischen zur Pulmonalarterie, n.n.bez.
38.63.19↔	Sonst Exzision von Arterien der oberen Extremität, sonst	39.0x.10↔	Anast zwischen A. subcl u A. pulmon (BlalockTaussig)
38.63.20↔	Sonst Exzision von Venen der oberen Extremität, n.n.bez.	39.0x.11↔	Anast zw Aort u A. pulmon dextra (WaterstonCooley)
38.63.21↔	Sonst Exzision von tiefen Venen der oberen Extremität	39.0x.12↔	Anst zw Art dscndns u A. plmn snstr (PottsSmith)
38.63.29↔	Sonst Exzision von Venen der oberen Extremität, sonst	39.0x.13↔	Anast zwischen A. pulmon sinistra und A. pulmon dextra
38.63.99↔	Sonst Exzision von Gefässen der oberen Extremität, sonst	39.0x.20↔	Prothesenshunt zwischen A. pulmonalis und Aorta, zentral
38.64.00↔	Sonstige Exzision der Aorta, n.n.bez.	39.0x.21↔	Prothesenshunt zwischen A. pulmonalis und Aorta, peripher
38.64.10↔	Sonstige Exzision der thorakalen Aorta	39.0x.23↔	Pulmonalarterielles Banding
38.64.20↔	Sonstige Exzision der Aorta abdominalis	39.0x.24↔	Shunt e systemischen z Pulmonart, DamusKayStanselOp
38.64.99↔	Sonstige Exzision der Aorta, sonstige	39.0x.99↔	Shunt einer systemischen zur Pulmonalarterie, sonstige
38.65.00↔	Sonstige Exzision von thorakalen Gefässen, n.n.bez.	39.1↔	Intra-abdominaler venöser Shunt
38.65.10↔	Sonstige Exzision von thorakalen Arterien	39.22.00↔	Bypass zwischen Aorta, A. subclavia und A. carotis, n.n.bez.
38.65.20↔	Sonstige Exzision von thorakalen Venen, n.n.bez.	39.22.10↔	Bypass an der A. carotis, n.n.bez.
38.65.21↔	Sonstige Exzision der V. cava superior	39.22.11↔	Bypass zwischen A. carotis und A. carotis
38.65.22↔	Sonstige Exzision von sonstigen tiefen thorakalen Venen	39.22.12↔	Bypass zwischen A. carotis und A. vertebralis

39.22.13↔	Bypass zwischen A. carotis und A. subclavia	39.31.70↔	Naht von sonstigen thorakalen Arterien, n.n.bez.
39.22.14↔	Bypass zwischen A. carotis und Aorta	39.31.71↔	Naht der A. pulmonalis
39.22.19↔	Bypass an der A. carotis, sonstige	39.31.72↔	Naht des Truncus brachiocephalicus
39.22.20↔	Bypass an der A. subclavia, n.n.bez.	39.31.73↔	Naht der A. subclavia
39.22.21↔	Bypass zwischen A. subclavia und Aorta	39.31.79↔	Naht von thorakalen Arterien, sonstige
39.22.29↔	Bypass an der A. subclavia, sonstige	39.31.80↔	Naht von abdominalen Arterien, n.n.bez.
39.22.99↔	Bypass zwischen Aorta, A. subclavia und A. carotis, sonst	39.31.81↔	Naht des Truncus coeliacus
39.23↔	Sonstiger intrathorakaler, vaskulärer Shunt oder Bypass	39.31.82↔	Naht der A. gastrica
39.24↔	Aorto-renaler Bypass	39.31.83↔	Naht der A. hepatica
39.25.00↔	Aorto-iliaco-femoraler Bypass, n.n.bez.	39.31.84↔	Naht der A. lienalis
39.25.10↔	Aorto-iliaco-femoraler Bypass, aortal, n.n.bez.	39.31.85↔	Naht der A. renalis
39.25.11↔	Aorto-iliacaler Bypass	39.31.86↔	Naht der A. mesenterialis
39.25.12↔	Aorto-femoraler Bypass	39.31.87↔	Naht der A. lumbalis
39.25.13↔	Aorto-poplitealer Bypass	39.31.88↔	Naht der A. iliaca
39.25.14↔	Aorto-cruraler Bypass	39.31.89↔	Naht von abdominalen Arterien, sonstige
39.25.19↔	Aorto-iliaco-femoraler Bypass, aortal, sonstige	39.31.99↔	Naht einer Arterie, sonstige
39.25.20↔	Iliaco-femoraler Bypass, n.n.bez.	39.41↔	Stillung einer Blutung nach vaskulärem Eingriff
39.25.21↔	Ilio-iliacaler Bypass	39.42↔	Revision eines arteriovenösen Shunts zur Hämodialyse
39.25.22↔	Ilio-femoraler Bypass	39.51.00↔	Aneurysma-Clipping, n.n.bez.
39.25.23↔	Ilio-poplitealer Bypass	39.51.11↔	Aneurysma-Clipping intrakraniell
39.25.24↔	Ilio-cruraler Bypass	39.51.99↔	Aneurysma-Clipping, sonstige
39.25.29↔	Iliaco-femoraler Bypass, sonstige	39.52.00↔	Sonstige Korrektur eines Aneurysmas, n.n.bez.
39.25.30↔	Obturator-Bypass (extraanatomisch)	39.52.10↔	So Korre e Aneur von Blutgefäßen an Kopf u Ha, n.n.bez.
39.25.99↔	Aorto-iliaco-femoraler Bypass, sonstige	39.52.11↔	Sonstige Korrektur e Aneur von intrakr Blutgefäßen
39.26.00↔	Sonstr intra-abdominaler Gefäss-Shunt oder -Bypass, n.n.bez.	39.52.19↔	So Korre e Aneur von Blutgefäßen an Kopf und Ha, so
39.26.10↔	Sonstiger intraabd GefShunt o Byp, Viszeralarterien	39.52.20↔	Sonstige Korrektur eines Aneurysmas der Aorta, n.n.bez.
39.26.11↔	Sonstr intra-abdominaler Gefäss-Shunt oder -Bypass, Aorta	39.52.21↔	S offn Chr Krr Aneur d Art ascndns,d Artnbgns u d thr Art
39.26.12↔	Sonstiger intraabd GefässShunt oder Byp, A. renalis	39.52.22↔	Sonstige offen Chir Korrektur eines Aneur der Aort abd
39.26.19↔	So intraabd GefShunt o Byp, So Viszeralarterien	39.52.29↔	Sonstige Korrektur eines Aneurysmas der Aorta, sonstige
39.26.99↔	Sonstr intra-abdominaler Gefäss-Shunt oder -Bypass, sonst	39.52.99↔	Sonstige Korrektur eines Aneurysmas, sonstige
39.27.00↔	Arteriovenöser Shunt für Hämodialyse, n.n.bez.	39.53↔	Verschluss einer arteriovenösen Fistel
39.27.10↔	AV-Fistel für Hämodialyse	39.54.00↔	Re-entry Operation, n.n.bez.
39.27.11↔	AVFistel mit allogenem oder allopl Material f Hämidi	39.54.10↔	Re-entry Operation, thorakale Aorta
39.27.99↔	Arteriovenöser Shunt für Hämodialyse, sonstige	39.54.20↔	Re-entry Operation, Aorta abdominalis
39.29.00↔	Sonstr (peripherer) Gefäss-Shunt oder -Bypass, n.n.bez.	39.54.99↔	Re-entry Operation, sonstige
39.29.10↔	GefässShunt oder Byp an Aa d unteren Extrem, n.n.bez.	39.55↔	Reimplantation eines aberrierenden Nierengefäßes
39.29.11↔	Femorofemoraler Gefäss-Shunt oder -Bypass	39.56.00↔	Plast Rekonstruktion e Blgef m GewPatch, n.n.bez.
39.29.12↔	Femoropoplitealer Gefäss-Shunt oder -Bypass	39.56.10↔	Plast Reko von Gef an Kopf u Ha m GewPatch, n.n.bez.
39.29.13↔	Femorocruraler Gefäss-Shunt oder -Bypass	39.56.11↔	Plastische Rekonstruktion von intrakr Gef m GewPatch
39.29.14↔	Femoropedaler Gefäss-Shunt oder -Bypass	39.56.12↔	Plastische Rekonstruktion der V. jugularis mit Gewebe-Patch
39.29.15↔	Popliteocruraler u popliteopedaler Gefäss-Shunt od -Bypass	39.56.19↔	Plast Reko von Gef an Kopf und Ha m GewPatch, so
39.29.16↔	GefShunt oder Byp an Aa d Unterschenkels und d Fußes	39.56.20↔	Plast Reko von Gef d ob Extrem m GewPatch, n.n.bez.
39.29.19↔	GefässShunt oder Byp an Aa d unteren Extrem, sonstige	39.56.21↔	Plast Rekonstruktion von Aa d ob Extrem m GewPatch
39.29.20↔	Gefäss-Shunt oder Bypass an Arterien der oberen Extremität	39.56.22↔	Plst Rk d V. sbcl, V. axill u V. brchiocphlc m GwPtch
39.29.30↔	S (prphrr) GfShnt o Byp, extraanatsch, n.n.bz.	39.56.23↔	Plast Reko v sonst tief Venen d ob Extrem m GewPatch
39.29.31↔	Subclaviafemoraler Gefäss-Shunt oder Bypass	39.56.29↔	Plast Reko von Gef d ob Extrem m GewPatch, sonstige
39.29.32↔	Axillofemoraler Gefäss-Shunt oder Bypass	39.56.30↔	Plast Reko von thorakalen Gef m GewPatch, n.n.bez.
39.29.33↔	Femorofemoraler Cross-over-Bypass	39.56.31↔	Plastische Rekonstruktion der thorak Aorta mit Gewebe-Patch
39.29.39↔	So (peripherer) GefShunt o Byp, extraanatomisch, so	39.56.32↔	Plastische Rekonstruktion der V. pulmonalis mit Gewebe-Patch
39.29.40↔	Gefäss-Shunt oder -Bypass an Venen	39.56.33↔	Plastische Rekonstruktion der V. cava sup mit Gewebe-Patch
39.29.80↔	Temporärer intraoperativer Shunt, n.n.bez.	39.56.39↔	Plast Reko von thorakalen Gef m GewPatch, sonstige
39.29.81↔	Temporärer intraoperativer Shunt, arterioarteriell	39.56.40↔	Plastische Rekonstruktion abd Aa m GewPatch, n.n.bez.
39.29.82↔	Temporärer intraoperativer Shunt, arteriovenös	39.56.41↔	Plastische Rekonstruktion der abdom Aorta mit Gewebe-Patch
39.29.89↔	Temporärer intraoperativer Shunt, sonstige	39.56.42↔	Plast Rekonstruktion des Truncus coeliacus mit Gewebe-Patch
39.29.99↔	Sonstr (peripherer) Gefäss-Shunt oder -Bypass, sonst	39.56.43↔	Plastische Rekonstruktion der A. gastrica mit Gewebe-Patch
39.31.00↔	Naht einer Arterie, n.n.bez.	39.56.44↔	Plastische Rekonstruktion der A. hepatica mit Gewebe-Patch
39.31.10↔	Naht einer Arterie an Kopf und Hals, n.n.bez.	39.56.45↔	Plastische Rekonstruktion der A. lienalis mit Gewebe-Patch
39.31.11↔	Naht einer intrakraniellen Arterie	39.56.46↔	Plastische Rekonstruktion der A. renalis mit Gewebe-Patch
39.31.19↔	Naht einer Arterie an Kopf und Hals, sonstige	39.56.47↔	Plast Rekonstruktion der A. mesenterica mit Gewebe-Patch
39.31.20↔	Naht einer Arterie des Oberarms, n.n.bez.	39.56.48↔	Plastische Rekonstruktion der A. iliaca mit Gewebe-Patch
39.31.21↔	Naht der A. axillaris	39.56.49↔	Plastische Rekonstruktion abd Aa m GewPatch, sonstige
39.31.22↔	Naht der A. brachialis	39.56.50↔	Plast Rekonstruktion abd Venen m GewPatch, n.n.bez.
39.31.29↔	Naht einer Arterie des Oberarms, sonstige	39.56.51↔	Plast Rekonstruktion der V. cava inferior mit Gewebe-Patch
39.31.30↔	Naht einer Arterie des Unterarms	39.56.52↔	Plastische Rekonstruktion der V. iliaca mit Gewebe-Patch
39.31.40↔	Naht einer Arterie der Hand	39.56.59↔	Plast Rekonstruktion abd Venen m GewPatch, sonstige
39.31.50↔	Naht einer Arterie der oberen Extremität	39.56.60↔	Plast Reko von Gef d unt Extrem m GewPatch, n.n.bez.
39.31.60↔	Naht der Aorta, n.n.bez.	39.56.61↔	Plast Reko von Aa d unteren Extrem m GewPatch
39.31.61↔	Naht der thorakalen Aorta	39.56.62↔	Plast Reko d V. fem und V.poplitea m GewPatch
39.31.62↔	Naht der abdominalen Aorta	39.56.63↔	Plast Reko v sonst tief Venen d unt Extrem m GewPatch
39.31.69↔	Naht der Aorta, sonstige	39.56.64↔	Plast Reko v oberfl Venen d Oberschenkels m GewPatch

39.56.69↔	Plast Reko von Gef d unteren Extrem m GewPatch, so	39.59.55↔	Sonstige plastische Rekonstruktion der V. cava superior
39.56.99↔	Plast Rekonstruktion e Blgef m GewPatch, sonstige	39.59.59↔	Sonstige Plast Reko von thorakalen Gef, sonstige
39.57.00↔	Plast Reko m synthetischem Patch Graft, n.n.bez.	39.59.60↔	Sonstige Plast Rekonstruktion von abd Aa, n.n.bez.
39.57.10↔	Plst Rk v Gf an Kpf u H m synth Ptch Grft, n.n.bz.	39.59.61↔	Sonst plastische Rekonstruktion der abdominalen Aorta
39.57.11↔	Plast Reko von intrakr Gef m synthetischem Patch Graft	39.59.62↔	Sonst plastische Rekonstruktion des Truncus coeliacus
39.57.12↔	Plast Reko v extrk Aa an Kopf u Ha m synth Patch Graft	39.59.63↔	Sonstige plastische Rekonstruktion der A. gastrica
39.57.13↔	Plast Reko d V. jugularis m synthetischem Patch Graft	39.59.64↔	Sonstige plastische Rekonstruktion A. hepatica
39.57.19↔	Plast Reko v Gef an Kopf u Ha m synth Patch Graft, so	39.59.65↔	Sonstige plastische Rekonstruktion der A. lienalis
39.57.20↔	Plst Rk v Gf d ob Extrm m synth Ptch Grft, n.n.bz.	39.59.66↔	Sonstige plastische Rekonstruktion der A. renalis
39.57.21↔	Plast Reko von Aa d ob Extrem m synth Patch Graft	39.59.67↔	Sonstige plastische Rekonstruktion der A. mesenterica
39.57.22↔	Plst Rk d V. sbcl,V. axll u V. brchiophlc m synth Ptch Grft	39.59.68↔	Sonstige plastische Rekonstruktion der A. iliaca
39.57.23↔	Plst Rk v snst tief Vv d ob Extrm m synth Ptch Grft	39.59.69↔	Sonstige Plast Rekonstruktion von abd Aa, sonstige
39.57.29↔	Plast Reko von Gef d ob Extrem m synth Patch Graft, so	39.59.70↔	Sonstige Plast Rekonstruktion von abd Venen, n.n.bez.
39.57.30↔	Plast Reko von thor Gef m synth Patch Graft, n.n.bez.	39.59.71↔	Sonstige plastische Rekonstruktion der V. cava inferior
39.57.31↔	Plast Reko d thorakalen Aort m synth Patch Graft	39.59.72↔	Sonstige plastische Rekonstruktion der V. iliaca
39.57.32↔	Plast Reko d V. pulmon m synthetischem Patch Graft	39.59.79↔	Sonstige Plast Rekonstruktion von abd Venen, sonstige
39.57.33↔	Plast Reko d V. cava superior m synth Patch Graft	39.59.80↔	Sonstige Plast Reko von Gef d unteren Extrem, n.n.bez.
39.57.39↔	Plast Reko von thorakalen Gef m synth Patch Graft, so	39.59.81↔	Sonstige Plast Rekonstruktion von Aa d unteren Extrem
39.57.40↔	Plast Reko abd Aa m synth Patch Graft, n.n.bez.	39.59.82↔	Sonstige plastische Rekonstruktion der V. femoralis
39.57.41↔	Plast Reko d abd Aort m synthetischem Patch Graft	39.59.83↔	Sonstige plastische Rekonstruktion der V. poplitea
39.57.42↔	Plast Reko d Truncus coeliacus m synth Patch Graft	39.59.88↔	So Plast Reko von sonst tiefen Venen d unteren Extrem
39.57.43↔	Plast Reko d A. gastrica m synthetischem Patch Graft	39.59.89↔	Sonstige Plast Reko von Gef d unteren Extrem, sonstige
39.57.44↔	Plast Reko d A. hepatica m synthetischem Patch Graft	39.59.90↔	Sonstige Plast Reko e Gefässes, Venenklappenplastik
39.57.45↔	Plast Reko d A. lienalis m synthetischem Patch Graft	39.59.99↔	Sonst plastische Rekonstruktion eines Gefässes, sonst
39.57.46↔	Plast Reko d A. renalis m synthetischem Patch Graft	39.71.00↔	Endovask Implantation e Grafts in Aort abd, n.n.bez.
39.57.47↔	Plast Reko d A. mesenterica m synth Patch Graft	39.71.10↔	Endvsk Implnt e Grfts i Art abd,aortoil,oh Fnstr o Seitn
39.57.48↔	Plast Reko d A. iliaca m synthetischem Patch Graft	39.71.11↔	Endvsk Implnt e Grfts i Art abd,aortoil,m Fnstr o Seitn
39.57.49↔	Plast Reko abd Aa m synthetischem Patch Graft, so	39.71.12↔	Endvsk Imp Grfts i Art abd,Bfprt,aortb,oh Fnstr o Seitn
39.57.50↔	Plast Reko abd Venen m synth Patch Graft, n.n.bez.	39.71.13↔	Endovask Implnt e Grafts i Art abd,Fnstr o Seitn
39.57.51↔	Plast Reko d V. cava inferior m synth Patch Graft	39.71.99↔	Endovask Implantation e Grafts in Aort abd, sonstige
39.57.52↔	Plast Reko d V. iliaca m synthetischem Patch Graft	39.72.00↔	Endovask Plast Reko o Okkl v Gef a Kopf u Ha, n.n.bez.
39.57.59↔	Plast Reko abd Venen m synthetischem Patch Graft, so	39.72.10↔	Selektive Embolisation von intrakraniellen Gefässen, n.n.bez.
39.57.60↔	Plst Rk v Gf d unt Extrm m synth Ptch Grft, n.n.bz.	39.72.11↔	Selektive Emb von intrakr Gef m Partikeln oder Metasp
39.57.61↔	Plast Reko von Aa d unteren Extrem m synth Patch Graft	39.72.12↔	SI Emb v intrkr Gf m emb Flüssgk, ablösb Bllns o Schrmn
39.57.62↔	Plast Reko d V. fem und V.poplitea m synth Patch Graft	39.72.13↔	Sel Emb von intrakr Gef d Stents als FlowDiverter
39.57.63↔	Plst Rk v snst tief Vv d unt Extrm m synth Ptch Grft	39.72.14↔	Selektive Emb von intrakr Gef mit adhäsivem Embolisat
39.57.64↔	Plst Rk v obrfl Vv d Obschnkls m synth Ptch Grft	39.72.19↔	Selektive Embolisation von intrakraniellen Gefässen, sonst
39.57.69↔	Plast Reko v Gef d unt Extrem m synth Patch Graft, so	39.72.20↔	Sel Emb von extrk Gef d Kopfes und d Halses, n.n.bez.
39.57.99↔	Plast Reko m synthetischem Patch Graft, sonstige	39.72.21↔	Sel Emb v extrk Gef d Kopfes u d Halses m Part o Metasp
39.58↔	Plast Rekonstruktion e Blgef m Patch Graft n.n.bez.	39.72.22↔	SI Emb v extrk Gf d Kpfs u d Hlss m emb Flüs, abl Bllns o Sch
39.59.00↔	Sonst plastische Rekonstruktion eines Gefässes, n.n.bez.	39.72.24↔	SI Emb v extrk Gf d Kpfs u d Hlss m adhäsivm Emblet
39.59.10↔	Transposition von Arterien, n.n.bez.	39.72.29↔	Sel Emb von extrk Gef d Kopfes und d Halses, sonstige
39.59.11↔	Transposition der extrakraniellen A. vertebrales	39.72.30↔	Perkutantransluminale Emb e Gefmi d Mikrok, n.n.bez.
39.59.12↔	Transposition von sonstigen extrk Aa an Kopf und Hals	39.72.31↔	Perktranslum Emb e Gefmi d Mikrok Verw v ein Mikrkath
39.59.13↔	Transposition von Arterien der oberen Extremität	39.72.32↔	Perktranslum Emb e Gefmi d Mikrok Verw v 2 Mikrkath
39.59.14↔	Transposition von thorakalen Arterien	39.72.33↔	Perktranslum Emb e Gefmi d Mikrok Verw v 3 Mikrkath
39.59.15↔	Transposition der A. gastrica, A. hepatica und A. lienalis	39.72.34↔	Perktranslum Emb e Gefmi d Mikrok Verw v 4 Mikrkath
39.59.16↔	Transposition der A. renalis	39.72.35↔	Perktranslum Emb e Gefmi d Mikrok Verw v funf Mikrkath
39.59.17↔	Transposition der A. mesenterica	39.72.39↔	Perktranslum Emb e Gefmi d Mikrok Verw v merh Mikrkath
39.59.18↔	Transposition sonstiger viszeraler Arterien	39.72.99↔	Endovask Plast Reko o Okkl von Gef a Kopf und Ha, so
39.59.19↔	Transposition der A. iliaca	39.73.00↔	Endovask Implant e Graft an d thor Aort, n.n.bez.
39.59.20↔	Transposition von sonstigen abdominalen Arterien	39.73.10↔	Endvsk Implnt e Grfts i d Art thrcc, oh Fnstr o Seitn
39.59.21↔	Transposition von Arterien der unteren Extremität	39.73.11↔	Endvsk Implnt e Grfts i d Art thrcc, m Fnstr o Seitn
39.59.29↔	Transposition von Arterien, sonstige	39.73.20↔	Endovask Implant e Grafts i d Aort thoracoabdominalis
39.59.30↔	Sonstige Plast Reko von Gef an Kopf und Ha, n.n.bez.	39.73.99↔	Endovask Implant e Graft an d thorakalen Aort, so
39.59.31↔	Sonstige plastische Rekonstruktion e intrakr Gefässes	39.79.11↔	Endovaskuläre Implantation eines Grafts an Viszeralgefässen
39.59.32↔	Sonstige Plast Rekonstruktion d extrk A. vertebrales	39.79.12↔	Endovaskuläre Implantation e Grafts an Gefässen des Beckens
39.59.33↔	So Plast Reko von extrk Aa an Kopf und Ha, so	39.79.13↔	Endovaskuläre Implantation e Grafts an abdominalen Gefässen
39.59.34↔	Sonstige plastische Rekonstruktion der V. jugularis	39.79.19↔	Endovask Implant e Grafts an sonstigen Gef, sonstige
39.59.39↔	Sonstige Plast Reko von Gef an Kopf und Ha, sonstige	39.79.20↔	CoilEmb oder Verschluss von sonstigen Gef, n.n.bez.
39.59.40↔	Sonstige Plast Reko von Gef d ob Extrem, n.n.bez.	39.79.21↔	CoilEmb oder Verschluss von Gefässen d oberen Extrem
39.59.41↔	Sonstige plastische Rekonstruktion von Aa d ob Extrem	39.79.22↔	Coil-Embolisation oder -Verschluss der Aorta
39.59.42↔	S Plst Rk d V. sbcl, V. axll u V. brchiophlc	39.79.23↔	Coil-Embolisation o -Verschluss des Ductus arteriosus apertus
39.59.48↔	So Plast Reko von sonstigen tiefen Venen d ob Extrem	39.79.24↔	Coil-Embolisation oder -Verschluss von thorakalen Gefässen
39.59.49↔	Sonstige Plast Reko von Gef d ob Extrem, sonstige	39.79.25↔	Coil-Embolisation oder -Verschluss von viszeralen Gefässen
39.59.50↔	Sonstige Plast Reko von thorakalen Gef, n.n.bez.	39.79.26↔	Coil-Embolisation oder -Verschluss von abdominalen Gefässen
39.59.51↔	Sonstige plastische Rekonstruktion der thorakalen Aorta	39.79.27↔	CoilEmb oder Verschluss von Gefässen d unteren Extrem
39.59.52↔	Sonstige plastische Rekonstruktion der A. pulmonalis	39.79.28↔	Coil-Embolisation oder -Verschluss von spinalen Gefässen
39.59.53↔	Sonstige Plast Reko von thorakalen Aa, sonstige	39.79.29↔	CoilEmb oder Verschluss von sonstigen Gef, sonstige
39.59.54↔	Sonstige plastische Rekonstruktion der V. pulmonalis	39.79.30↔	Sel Emb m emb Flüssgk von sonstigen Gef, n.n.bez.

39.79.31↔	Selektive Emb mit emb Flüssigk von Gef d oberen Extrem	39.79.70↔	Kthtrrch Vrschl v A mtt Lsr, snst Gf, n.n.bz.
39.79.32↔	Selektive Emb mit embolisierenden Flüssigkeiten d Aort	39.79.71↔	Kathetertech Verschluss mitt Laser, an Aa d ob Extrem
39.79.33↔	Selektive Emb mit emb Flüssigk d Duct arterios apertus	39.79.72↔	Kathetertechnischer Verschluss mittels Laser, an der Aorta
39.79.34↔	Selektive Emb mit emb Flüssigk von thorakalen Gefäßen	39.79.74↔	Kathetertech Verschluss mitt Laser, an thorakalen Gef
39.79.35↔	Selektive Emb mit emb Flüssigk von viszeralen Gefäßen	39.79.75↔	Kathetertech Verschl mitt Laser, an Gef d unt Extrem
39.79.36↔	Selektive Emb mit emb Flüssigkeiten von abd Gefäßen	39.79.76↔	Kathetertech Verschluss mitt Laser, an viszeralen Gef
39.79.37↔	Selektive Emb m emb Flüssigk von Gef d unteren Extrem	39.79.77↔	Kathetertech Verschluss mittels Laser, an abd Gef
39.79.38↔	Selektive Emb mit emb Flüssigk von spinalen Gefäßen	39.79.79↔	Kathetertech Verschluss v Aa mitt Laser, sonst Gef, so
39.79.39↔	Sel Emb m emb Flüssigk von sonstigen Gef, sonstige	39.79.80↔	Kthtrrch Vrschl v A mtt Rdiolfq snst Gf, n.n.bz.
39.79.40↔	Sel Emb m ablösb Ballons von sonstigen Gef, n.n.bez.	39.79.81↔	Kathetertech Verschluss mitt Radiofq an Aa d ob Extrem
39.79.41↔	Selektive Emb m ablösb Ballons von Gef d oberen Extrem	39.79.82↔	Kathetertech Verschluss mitt Radiofrequenz an d Aort
39.79.42↔	Selektive Embolisation mit ablösbaren Ballons der Aorta	39.79.84↔	Kathetertech Verschluss mitt Radiofq an thorakalen Gef
39.79.43↔	Selektive Emb m ablösb Ballons d Duct arterios apertus	39.79.85↔	Kathetertech Verschl mitt Radiofq an Gef d unt Extrem
39.79.44↔	Selektive Emb mit ablösb Ballons von thorakalen Gef	39.79.86↔	Kathetertech Verschluss mitt Radiofq an viszeralen Gef
39.79.45↔	Selektive Emb mit ablösb Ballons von viszeralen Gef	39.79.87↔	Kathetertech Verschluss mitt Radiofrequenz an abd Gef
39.79.46↔	Selektive Emb mit ablösb Ballons von abd Gefäßen	39.79.89↔	Kathetertech Verschluss mitt Radiofq an sonst Gef, so
39.79.47↔	Selektive Emb mit ablösb Ballons von spinalen Gefäßen	39.8x.00↔	Op a Glom carot, Sin caroticus u and Paraggl, n.n.bez.
39.79.48↔	Sel Emb m ablösb Ballons von Gef d unteren Extrem	39.8x.10↔	Exploration des Glomus caroticum und anderer Paraganglien
39.79.49↔	Sel Emb m ablösb Ballons von sonstigen Gef, sonstige	39.8x.11↔	Exzision des Glomus caroticum und anderer Paraganglien
39.79.50↔	Selektive Emb mit Schirmen von sonstigen Gef, n.n.bez.	39.8x.20↔	Implnt o Erstz e Implsngrtrs z Aktivierng d Brffixs
39.79.51↔	Selektive Emb mit Schirmen von Gefäßen d oberen Extrem	39.8x.21↔	Rv (h Wchs) e Implsngrtrs z Aktivierng d Brffixs
39.79.52↔	Selektive Embolisation mit Schirmen der Aorta	39.8x.22↔	Entf e Impulsgenerators zur Aktivierung d Baroreflexes
39.79.53↔	Selektive Emb mit Schirmen d Duct arterios apertus	39.8x.30↔	Implnt o Erstz e (v) Elktrd(n) z Aktivierng d Brffixs
39.79.54↔	Selektive Embolisation mit Schirmen von thorakalen Gefäßen	39.8x.31↔	Rv (h Wchs) e (v) Elktrd(n) z Aktivierng d Brffixs
39.79.55↔	Selektive Embolisation mit Schirmen von viszeralen Gefäßen	39.8x.32↔	Entf e (v) Elektrod(n) zur Aktivierung d Baroreflexes
39.79.56↔	Selektive Embolisation mit Schirmen von abdominalen Gefäßen	39.8x.99↔	Op a Glom carot, Sin caroticus und and Paraggl, so
39.79.57↔	Selektive Emb mit Schirmen von Gef d unteren Extrem	39.99.00↔	Sonstige Operationen an Blutgefäßen, n.n.bez.
39.79.58↔	Selektive Embolisation mit Schirmen von spinalen Gefäßen	39.99.10↔	Aortopexie
39.79.59↔	Selektive Emb mit Schirmen von sonstigen Gef, sonstige	39.99.20↔	Operationen bei kongenitalen Gefäßanomalien, n.n.bez.
39.79.60↔	Selektive Emb m Partikeln von sonstigen Gef, n.n.bez.	39.99.21↔	Op b kngntlr Anmie d Artnsthms(Stns)o b untrbr Artbnbn
39.79.61↔	Selektive Emb mit Partikeln von Gef d oberen Extrem	39.99.22↔	Op b kong Anom d A. o V. pulmonalis o b A. lusoria
39.79.62↔	Selektive Embolisation mit Partikeln der Aorta	39.99.23↔	Operationen bei kongenitalen Anomalien der V. cava
39.79.63↔	Selektive Emb mit Partikeln d Duct arterios apertus	39.99.24↔	Op b kong Kollateralgefäßen und Unifokalisierung
39.79.64↔	Selektive Embolisation mit Partikeln von thorakalen Gefäßen	39.99.30↔	Kathinterv Verschluss d Duct arterios Botalli, n.n.bez
39.79.65↔	Selektive Embolisation mit Partikeln von viszeralen Gefäßen	39.99.31↔	Kathinterv Verschluss d Duct arterios Botalli, m Coil
39.79.66↔	Selektive Embolisation mit Partikeln von abdominalen Gefäßen	39.99.32↔	Kthntrv Vrschl d Dct artrios Btll, m AmpltzDctOccldr
39.79.67↔	Selektive Emb mit Partikeln von Gef d unteren Extrem	39.99.38↔	Kathinterv Verschluss d Duct arterios Botalli, So
39.79.68↔	Selektive Embolisation mit Partikeln von spinalen Gefäßen	39.99.39↔	Operationen bei sonstigen kongenitalen Gefäßanomalien
39.79.69↔	Selektive Emb m Partikeln von sonstigen Gef, sonstige	39.99.99↔	Sonstige Operationen an Blutgefäßen, sonstige

Prozedur F05-5

35.10↔	Valvuloplastik a offenen Herz, ohne Ers, Klap Ni bez	35.29.00↔	Herzklappenersatz, sonstige Klappe, n.n.bez.
35.12.00↔	Valvplast d Mitralkl a off Herz, oh Ers, n.n.bez.	35.29.10↔	Ers d AVKlappe b kongenitalen Klappenanomalien d Herz
35.12.10↔	Valvulotomie der Mitralklappe am offenen Herzen	35.29.20↔	Ers d TruncusKlap b kongenitalen Klappanom d Herz
35.12.11↔	Segelrekonstruktion der Mitralklappe am offenen Herzen	35.29.99↔	Herzklappenersatz, sonstige Klappe, sonstige
35.12.20↔	Rk d Mtrkl a off Herz, oh Ers, b kng Klppnm d Hz	35.31↔	Papillarmuskelopration
35.12.99↔	Valvuloplastik d Mitralkl a off Herz, oh Ers, sonstige	35.32↔	Sehnenfaden-Operation
35.13.00↔	Valvplast d Pulmklapp a off Herz, oh Ers, n.n.bez.	35.33.00↔	Anuloplastik, n.n.bez.
35.13.10↔	Valvulotomie der Pulmonalklappe am offenen Herzen	35.33.10↔	Anuloplastik der Mitralklappe, n.n.bez.
35.13.20↔	Rk d Plmkpp a off Hz, oh Ers, b kng Klppnm d Hz	35.33.11↔	Anuloplastik der Mitralklappe, offen
35.13.99↔	Valvuloplastik d Pulmklapp a off Herz, oh Ers, so	35.33.19↔	Anuloplastik der Mitralklappe, sonstige
35.14.00↔	Valvplast d Trikusklap a off Herz, oh Ers, n.n.bez.	35.33.20↔	Anuloplastik der Pulmonalklappe, n.n.bez.
35.14.10↔	Valvulotomie der Trikuspidalklappe am offenen Herzen	35.33.21↔	Anuloplastik der Pulmonalklappe, offen
35.14.11↔	Segelrekonstruktion der Trikuspidalklappe am offenen Herzen	35.33.29↔	Anuloplastik der Pulmonalklappe, sonstige
35.14.20↔	Rk d Trkspklp a off Hz, oh Ers, b kng Klppnm d Hz	35.33.30↔	Anuloplastik der Trikuspidalklappe, n.n.bez.
35.14.99↔	Valvuloplastik d Trikusklap a off Herz, oh Ers, so	35.33.31↔	Anuloplastik der Trikuspidalklappe, offen
35.19.00↔	Valvuloplastik a off Herz, oh Ers, So Klap, n.n.bez.	35.33.39↔	Anuloplastik der Trikuspidalklappe, sonstige
35.19.10↔	Rk e AVKlp a off Hz, oh Ers, b kng Klppnm d Hz	35.33.99↔	Anuloplastik, sonstige
35.19.11↔	Rk e Trmcsklpp a off Hz, oh Ers, b kng Klppnm d Hz	35.35.00↔	Operationen an den Trabeculae carneae cordis, n.n.bez.
35.19.99↔	Valvuloplastik a off Herz, oh Ers, So Klap, So	35.35.10↔	Subvalvuläre fibröse o muskuläre Res an d Aortklapp
35.25.00↔	Pulmonalklappenersatz mit Graft, n.n.bez.	35.35.99↔	Operationen an den Trabeculae carneae cordis, sonstige
35.25.10↔	Pulmonalklappenersatz mit Graft, Bioprothese	35.39.00↔	Op an and an d Herzkl angrenz Strukturen, n.n.bez.
35.25.20↔	Implant e klappentr Gefprothese, biol Pulmonalklappe	35.39.10↔	Supravalvuläre Resektion, Herzklappe, n.n.bez.
35.25.99↔	Pulmonalklappenersatz mit Graft, sonstige	35.39.11↔	Supravalvuläre Resektion, Aortenklappe
35.26.00↔	Sonstiger Pulmonalklappenersatz, n.n.bez.	35.39.12↔	Supravalvuläre Resektion, Pulmonalklappe
35.26.10↔	Minimal-invasive Implantation einer Pulmonalklappe, n.n.bez.	35.39.19↔	Supravalvuläre Resektion, sonstige Herzklappe
35.26.19↔	Minimal-invasive Implantation einer Pulmonalklappe, sonst	35.39.99↔	Op an and an d Herzkl angrenz Strukturen, sonstige
35.26.20↔	Implant e klappentr Gefprothese, Mech Pulmonalklappe	35.41.00↔	Vergrosserung e bestehenden Vorhofseptumdefektes, n.n.bez.
35.26.99↔	Sonstiger Pulmonalklappenersatz, sonstige	35.41.10↔	Vergrosserung e besteh Vorhofseptumdefektes, off Tech

35.41.20↔	Vergröss e besteh Vorhofseptumdefektes, geschl Tech	36.14.12↔	(Aorto)koro Byp an 4 und mehr Korart, d mininv Technik
35.41.99↔	Vergrosserung e bestehenden Vorhofseptumdefektes, sonst	36.14.19↔	(Art)kr (Art)kr Byp an 4 u mhr Krtr, S Tch
35.42.00↔	Bildung von Herzseptumdefekten, n.n.bez.	36.14.99↔	(Aorto)koro (Aorto)koro Byp an 4 und mehr Korart, so
35.42.10↔	Bildung von Herzseptumdefekten, offene Technik	36.15↔	Einf Byp zwischen A. mammaia int und Koronararterien
35.42.20↔	Bildung von Herzseptumdefekten, geschlossene Technik	36.16↔	Zweifacher A. mammaia interna-Koronararterien Bypass
35.42.99↔	Bildung von Herzseptumdefekten, sonstige	36.39.00↔	Sonstige Herz-Revaskularisation, n.n.bez.
35.43.00↔	Vergröss e besteh Ventrikelseptumdefektes, n.n.bez.	36.39.10↔	Herz-Revaskularisation durch Koronararterienpatch
35.43.10↔	Vergröss e besteh Ventrikelseptumdefektes, off Tech	36.39.11↔	Revision eines Koronararterienbypass
35.43.20↔	Vergröss e besteh Ventrikelseptumdefektes, geschl Tech	36.39.12↔	Neuanlage eines Koronararterienbypass
35.43.99↔	Vergrosserung e besteh Ventrikelseptumdefektes, so	36.39.13↔	Transposition von Koronararterien
35.50↔	Korrektur eines Herzseptdef mit Prothese	36.39.14↔	HerzRevask m fr A. mamm intTx (IMATx)
35.51↔	Korr e Vorhofseptumdefektes m Prothese, offene Technik	36.39.99↔	Sonstige Herz-Revaskularisation, sonstige
35.53↔	Korr e Ventrikelseptumdefektes m Prothese, off Zugang	37.11.00↔	Kardiotomie, n.n.bez.
35.54↔	Korrektur von Endokardkissendefekten (AV-Kanal) mit Prothese	37.11.10↔	Epikardiale, endokardiale und epimyokardiale Inzision
35.60↔	Korrektur e nicht bez Herzseptumdefektes mit BioGraft	37.11.99↔	Kardiotomie, sonstige
35.61↔	Korrektur eines Vorhofseptumdefektes mit Bio-Graft	37.32↔	Aneurysmektomie am Herzen
35.62↔	Korrektur eines Ventrikelseptumdefektes mit Bio-Graft	37.33.00↔	Exz o Destr v and Läs o Gew d Herz, off Zug, n.n.bez.
35.63↔	Korr von Endokardkissendefekten (AV-Kanal) mit Bio-Graft	37.33.10↔	Exz o Destr a Reizleitungssystem, off Zugang, n.n.bez.
35.70↔	Sonstige Ni näh bez Korr von Ni näh bez Herzseptdef	37.33.11↔	Exz o Dstr a Reizsystem,off Zg,abltv Mssn b Tchyrrhythmie
35.71↔	Sonstige nicht näher bez Korr e Vorhofseptumdefektes	37.33.19↔	Exz o Destr a Reizleitungssystem, off Zugang, sonstige
35.72.00↔	Korrektur eines Ventrikelseptumdefektes, n.n.bez.	37.33.20↔	Exz von and Läsion oder Gew d Herzens, offener Zugang
35.72.10↔	Verschluss eines erworbenen Ventrikelseptumdefektes	37.33.30↔	Destr von and Läsion oder Gew d Herz, offener Zugang
35.72.99↔	Korrektur eines Ventrikelseptumdefektes, sonstige	37.33.99↔	Exz o Destr von and Läs o Gew d Herz, off Zugang, so
35.73↔	So und Ni näh bez Korr von Endokardkissendef (Avkan)	37.35↔	Partielle Ventrikulektomie
35.81↔	Totalkorrektur einer Fallot-Tetralogie	37.41↔	Implant von prothetischem herzunterst System a Herz
35.82↔	Totalkorrektur von total falsch mündenden Pulmonalvenen	37.52↔	Implantation eines kompletten Herzersatzsystems
35.83↔	Totale Rekonstruktion des Truncus arteriosus	37.53↔	Ers o Repar d thor Einheit e kompl Herzersatzsyst
35.84↔	Totalkorr d Transposition d gross Gef, ni ao klass	37.54↔	Ers o Rpr v snst implntbr Bstndt e kompl Hrzrstzst
35.91↔	Interatriale Transposition des venösen Rückflusses	37.64.00↔	Entfernung von herzunterstützenden Systemen, n.n.bez.
35.92↔	Erzeug e Cond zwischen rechtem Ventrikel und Pulmonart	37.64.10↔	Entfernung einer intraaortalen Ballonpumpe
35.93↔	Erzeugen eines Conduits zwischen linkem Ventrikel und Aorta	37.64.20↔	Entfernung einer extrakorporalen Pumpe
35.94↔	Erzeugen eines Conduits zwischen Vorhof und Pulmonalarterie	37.64.30↔	Entfernung einer parakorporalen Pumpe
35.98.00↔	Sonstige Operationen an Herzsepten, n.n.bez.	37.64.40↔	Entf eines kompletten Herzersatzsystems (Kunstherz)
35.98.10↔	PrkntntrnsmnlN Vrschl e Vhsptmdfks, n.n.bz.	37.64.50↔	Entfernung einer intrakorporalen Pumpe
35.98.19↔	PrkntntrnsmnlN Vrschl e Vhsptmdfks, S	37.64.60↔	Entfernung eines äußeren Myokardunterstützungssystems
35.98.30↔	Perkutanentranluminalen Verschl e Vsd	37.64.70↔	Entf e transvasal platzierten axial Pumpe z Kreisunt
35.98.99↔	Sonstige Operationen an Herzsepten, sonstige	37.64.99↔	Entfernung von herzunterstützenden Systemen, sonstige
35.99.00↔	Sonstige Operationen an Herzklappen, n.n.bez.	37.65.00↔	Implant von äusserlichem herzunterst System, n.n.bez.
35.99.10↔	Sonstige Operationen b kong Klappanom d Herz, n.n.bez.	37.65.10↔	Implnt(ffn chr)e extrk Pmp(z.B. Kreislp o Zntrpm),nnbz
35.99.11↔	Sonstige Op b kong Klappanom d Herz, Aortklapp	37.65.11↔	Imp(ffn chr)e extrk Pmp(z.B. Kreislp o Zntrpm),unvnr
35.99.12↔	Sonstige Operationen b kong Klappanom d Herz, Mitralkl	37.65.12↔	Implnt(ffn chr)e extrk Pmp(z.B. Kreislp o Zntrpm),bv
35.99.13↔	Sonstige Op b kong Klappanom d Herz, Pulmonalklappe	37.65.19↔	Implnt(ffn chr)e extrk Pmp(z.B. Kreislp o Zntrpm),so
35.99.14↔	Sonstige Op b kong Klappanom d Herz, Trikuspidalklappe	37.65.20↔	Implant (offen chir) e parakorporalen Pumpe, n.n.bez.
35.99.15↔	So Op b kong Klappanom d Herz, AV o Trunkusklappe	37.65.21↔	Implant (offen chir) e parak Pumpe, univentrikulär
35.99.19↔	Sonstige Op b kong Klappanom d Herz, sonstige Klap	37.65.22↔	Implantation (offen chir) e parakorporalen Pumpe, biv
35.99.20↔	Sonstige Operationen an Herzklappen, minimal-invasiv	37.65.29↔	Implant (offen chir) e parakorporalen Pumpe, sonstige
35.99.99↔	Sonstige Operationen an Herzklappen, sonstige	37.65.50↔	Dauer d Beh m e univentr extrak Pumpe, n.n.bez.
36.03↔	Koronarangioplastik am offenen Thorax	37.65.51↔	Dauer d Bh m e unvnr extrk Pmp: wng als 48 Std
36.10.00↔	Aortokoronarer Bypass zur Myokard-Revaskularisation, n.n.bez.	37.65.52↔	Dauer d Bh m e unvnr extrk Pmp: 48 bs unt 96 Std
36.10.11↔	Aortokor Byp zur MyokRevaskularisation, konv Technik	37.65.53↔	Dauer d Beh m e univentr extrak Pumpe: 96 Std u läng
36.10.12↔	Aortokor Byp zur MyokRevask, d mininv Technik	37.65.60↔	Dauer d Beh mit e biv extrakorporalen Pumpe, n.n.bez.
36.10.19↔	Aortokor Byp zur MyokRevask, sonstige Technik	37.65.61↔	Dauer d Beh m e biv extrak Pumpe: weniger als 48 Std
36.10.99↔	Aortokoronarer Bypass zur Myokard-Revaskularisation, sonst	37.65.62↔	Dauer d Beh m e biv extrak Pumpe: 48 bis unter 96 Std
36.11.00↔	(Aorto)koronar Byp an e einz Korart, n.n.bez.	37.65.69↔	Dauer d Beh mit e biv extrak Pumpe: mehr Stunden
36.11.11↔	(Aorto)koronar Byp an e einz Korart, konv Technik	37.65.99↔	Implant von äusserlichem herzunterst System, sonstige
36.11.12↔	(Aorto)koro Byp an e einz Korart, d mininv Technik	37.66.00↔	Einsetz von implantbar herzunterst System, n.n.bez.
36.11.19↔	(Aorto)koro Byp an e einz Korart, sonstige Technik	37.66.10↔	Implant (offen chir) e intrakorporalen Pumpe, n.n.bez.
36.11.99↔	(Aorto)koronar Byp an e einz Korart, sonstige	37.66.11↔	Implant (offen chir) e intrakorp Pumpe, univentrikulär
36.12.00↔	(Aorto)koronar Bypass an zwei Koronararterien, n.n.bez.	37.66.12↔	Implantation (offen chir) e intrakorporalen Pumpe, biv
36.12.11↔	(Aorto)koronar Byp an 2 Korart, konv Technik	37.66.19↔	Implant (offen chir) e intrakorporalen Pumpe, sonstige
36.12.12↔	(Aorto)koro Byp an 2 Korart, d minimalinvasive Technik	37.66.99↔	Einsetz von implantbar herzunterst System, sonstige
36.12.19↔	(Aorto)koro (Aorto)koro Byp an 2 Korart, So Technik	37.99.21↔	Korrektur eines Double-outlet-right-ventricle vom Fallot-Typ
36.12.99↔	(Aorto)koronar Bypass an zwei Koronararterien, sonst	37.99.22↔	Korrektur eines sonstigen Double-outlet-right-ventricle
36.13.00↔	(Aorto)koronar Bypass an drei Koronararterien, n.n.bez.	37.99.23↔	Op an e funktionell/morphologisch univentr Herz
36.13.11↔	(Aorto)koronar Byp an 3 Korart, konv Technik	37.99.24↔	Korrektur eines Cor triatrium
36.13.12↔	(Aorto)koro Byp an 3 Korart, d minimalinvasive Technik	37.99.25↔	Korrektur eines Absent Pulmonary Valve Syndrom
36.13.19↔	(Aorto)koronar Byp an 3 Korart, sonstige Technik	38.04.00↔	Inzision der Aorta, n.n.bez.
36.13.99↔	(Aorto)koronar Bypass an drei Koronararterien, sonst	38.04.10↔	Inzision von Aorta ascendens und Aortenbogen
36.14.00↔	(Art)kr (Art)kr Byp an 4 u mhr Krtr, n.n.bz.	38.04.20↔	Inzision der Aorta descendens
36.14.11↔	(Aorto)koro Byp an 4 und mehr Korart, konv Technik	38.04.30↔	Inzision der Aorta abdominalis

38.04.99↔	Inzision der Aorta, sonstige	38.45.99↔	Resektion von thorakalen Blutgefässen mit Ersatz, sonst
38.15.00↔	Endarterektomie der anderen thorakalen Gefässe, n.n.bez.	38.85.00↔	So chir Verschluss von and thorakalen Gef, n.n.bez.
38.15.10↔	Endarterektomie der A. subclavia	38.85.10↔	So chir Verschluss von and thorakalen Aa, n.n.bez.
38.15.20↔	Endarterektomie des Truncus brachiocephalicus	38.85.11↔	Sonstiger chirurgischer Verschluss der A. subclavia
38.15.30↔	Endarterektomie der A. pulmonalis	38.85.12↔	Sonstiger chirurgischer Verschluss der A. pulmonalis
38.15.40↔	Endarterektomie der V. pulmonalis	38.85.13↔	Sonstr chirurgischer Verschluss des Truncus brachiocephalicus
38.15.99↔	Endarterektomie der anderen thorakalen Gefässe, sonst	38.85.19↔	So chir Verschluss von and thorakalen Aa, sonstige
38.35.00↔	Resektion von thorakalen Gefässen mit Anastomose, n.n.bez.	38.85.20↔	So chir Verschluss von thorakalen Venen, n.n.bez.
38.35.10↔	Resektion von thorakalen Arterien mit Anastomose, n.n.bez.	38.85.21↔	Sonstiger chirurgischer Verschluss der V. cava superior
38.35.11↔	Resektion der A. subclavia mit Anastomose	38.85.22↔	Sonstiger chirurgischer Verschluss der V. pulmonalis
38.35.12↔	Resektion des Truncus brachiocephalicus mit Anastomose	38.85.23↔	Sonstiger chirurgischer Verschluss der V. subclavia
38.35.13↔	Resektion der A. pulmonalis mit Anastomose	38.85.28↔	So chir Verschluss von sonst tiefen thorakalen Venen
38.35.19↔	Resektion von thorakalen Arterien mit Anastomose, sonst	38.85.29↔	So chir Verschluss von thorakalen Venen, sonstige
38.35.20↔	Resektion von thorakalen Venen mit Anastomose, n.n.bez.	38.85.99↔	So chir Verschluss von and thorakalen Gef, sonstige
38.35.21↔	Resektion der V. pulmonalis mit Anastomose	39.0x.00↔	Shunt einer systemischen zur Pulmonalarterie, n.n.bez.
38.35.22↔	Resektion der V. subclavia mit Anastomose	39.0x.10↔	Anast zwischen A. subcl u A. pulmon (BlalockTaussig)
38.35.23↔	Resektion der V. cava superior mit Anastomose	39.0x.11↔	Anast zw Aort u A. pulmon dextra (WaterstonCooley)
38.35.28↔	Res von thorakalen von sonstigen tiefen Venen m Anast	39.0x.12↔	Anst zw Art dscndns u A. plmn snstr (PttsSmth)
38.35.29↔	Resektion von thorakalen Venen mit Anastomose, sonstige	39.0x.13↔	Anast zwischen A. pulmon sinistra und A. pulmon dextra
38.35.99↔	Resektion von thorakalen Gefässen mit Anastomose, sonst	39.0x.20↔	Prothesenshunt zwischen A. pulmonalis und Aorta, zentral
38.45.00↔	Resektion von thorakalen Blutgefässen mit Ersatz, n.n.bez.	39.0x.21↔	Prothesenshunt zwischen A. pulmonalis und Aorta, peripher
38.45.10↔	Resektion der thorakalen Aorta mit Ersatz, n.n.bez.	39.0x.23↔	Pulmonalarterielles Banding
38.45.11↔	Resektion Aorta ascendens od des Aortenbogens mit Ersatz	39.0x.24↔	Shunt e systemischen z Pulmonart, DamusKayStanselOp
38.45.12↔	Resektion der Aorta thoracica mit Ersatz	39.0x.99↔	Shunt einer systemischen zur Pulmonalarterie, sonstige
38.45.13↔	Resektion der Aorta thoracoabdominalis mit Ersatz	39.21.00↔	Anastomose von der V. cava zur A. pulmonalis, n.n.bez.
38.45.14↔	Resektion der thorakalen Aorta und Ersatz mit Hybridprothese	39.21.10↔	GlennOp an e funktionell/morphologisch univentr Herz
38.45.19↔	Resektion der thorakalen Aorta mit Ersatz, sonstige	39.21.99↔	Anastomose von der V. cava zur A. pulmonalis, sonstige
38.45.20↔	Resektion sonstr thorakaler Arterien mit Ersatz, n.n.bez.	39.61.00↔	Extrakorporelle Zirkulation (ECC), n.n.bez.
38.45.21↔	Resektion der A. pulmonalis mit Ersatz	39.61.10↔	Extrkrp Zklt (ECC) unt Nmthrmie (mhr als 35° C)
38.45.22↔	Resektion des Truncus brachiocephalicus mit Ersatz	39.61.11↔	Extrkrp Zklt (ECC) unt mldr Hypthrm (32 35° C)
38.45.29↔	Resektion sonstiger thorakaler Arterien mit Ersatz	39.61.12↔	Extrkrp Zklt (ECC) unt mdrtr Hypthrm (26 bs unt 32° C)
38.45.30↔	Resektion thorakaler Venen mit Ersatz, n.n.bez.	39.61.13↔	Extrkrp Zklt (ECC) unt tiefr Hypthrm (20 bs unt 26° C)
38.45.31↔	Resektion der V. cava superior mit Ersatz	39.61.14↔	Extrkrp Zklt (ECC) unt prfndr Hypthrm (nt 20° C)
38.45.38↔	Resektion sonstiger tiefer thorakaler Venen mit Ersatz	39.61.99↔	Extrakorporelle Zirkulation (ECC), sonstige
38.45.39↔	Resektion thorakaler Venen mit Ersatz, sonstige	39.66↔	Perkutane kardiopulmonale Bypass

Prozedur F05-6

34.03↔	Rethorakotomie	38.45.13↔	Resektion der Aorta thoracoabdominalis mit Ersatz
35.95.00↔	Revision einer Korrekturoperation am Herzen, n.n.bez.	38.45.14↔	Resektion der thorakalen Aorta und Ersatz mit Hybridprothese
35.95.10↔	Prothesenrefixation eines Herzklappenersatzes, n.n.bez.	38.45.19↔	Resektion der thorakalen Aorta mit Ersatz, sonstige
35.95.11↔	Prothesenrefixation eines Aortenklappenersatzes	38.45.20↔	Resektion sonstr thorakaler Arterien mit Ersatz, n.n.bez.
35.95.12↔	Prothesenrefixation eines Mitralklappenersatzes	38.45.21↔	Resektion der A. pulmonalis mit Ersatz
35.95.13↔	Prothesenrefixation eines Pulmonalklappenersatzes	38.45.22↔	Resektion des Truncus brachiocephalicus mit Ersatz
35.95.14↔	Prothesenrefixation eines Trikuspidalklappenersatzes	38.45.29↔	Resektion sonstiger thorakaler Arterien mit Ersatz
35.95.19↔	Prothesenrefixation eines Herzklappenersatzes, sonstige	38.45.30↔	Resektion thorakaler Venen mit Ersatz, n.n.bez.
35.95.99↔	Revision einer Korrekturoperation am Herzen, sonstige	38.45.31↔	Resektion der V. cava superior mit Ersatz
38.45.00↔	Resektion von thorakalen Blutgefässen mit Ersatz, n.n.bez.	38.45.38↔	Resektion sonstiger tiefer thorakaler Venen mit Ersatz
38.45.10↔	Resektion der thorakalen Aorta mit Ersatz, n.n.bez.	38.45.39↔	Resektion thorakaler Venen mit Ersatz, sonstige
38.45.11↔	Resektion Aorta ascendens od des Aortenbogens mit Ersatz	38.45.99↔	Resektion von thorakalen Blutgefässen mit Ersatz, sonst
38.45.12↔	Resektion der Aorta thoracica mit Ersatz	39.41↔	Stillung einer Blutung nach vaskulärem Eingriff

Prozedur F05-7

35.10↔	Valvuloplastik a offenen Herz, ohne Ers, Klap Ni bez	35.14.11↔	Segelrekonstruktion der Trikuspidalklappe am offenen Herzen
35.11.00↔	Valvplast d Aortklapp a off Herz, oh Ers, n.n.bez.	35.14.20↔	Rk d Trkspklp a off Hz, oh Ers, b kng Klppnm d Hz
35.11.10↔	Valvulotomie der Aortenklappe am offenen Herzen	35.14.99↔	Valvuloplastik d Trikuspklap a off Herz, oh Ers, so
35.11.20↔	Rk d Artklp a off Hz, oh Ers, b kng Klppnm d Hz	35.20↔	Herzklappenersatz, Klappe nicht bezeichnet
35.11.99↔	Valvuloplastik d Aortklapp a off Herz, oh Ers, So	35.21.00↔	Aortenklappenersatz mit Graft, n.n.bez.
35.12.00↔	Valvplast d Mitralkl a off Herz, oh Ers, n.n.bez.	35.21.10↔	Aortenklappenersatz mit Graft, Bioprothese
35.12.10↔	Valvulotomie der Mitralklappe am offenen Herzen	35.21.11↔	Aorklapers m Graft selbexp Bioproth, nahtfrei, off chir
35.12.11↔	Segelrekonstruktion der Mitralklappe am offenen Herzen	35.21.20↔	Implant e klappentragenden Gefprothese, biol Aortklapp
35.12.20↔	Rk d Mitrkl a off Hz, oh Ers, b kng Klppnm d Hz	35.21.99↔	Aortenklappenersatz mit Graft, sonstige
35.12.99↔	Valvuloplastik d Mitralkl a off Herz, oh Ers, sonstige	35.22.00↔	Sonstiger Aortenklappenersatz, n.n.bez.
35.13.00↔	Valvplast d Pulmklapp a off Herz, oh Ers, n.n.bez.	35.22.10↔	Minimal-invasive Implantation einer Aortenklappe, n.n.bez.
35.13.10↔	Valvulotomie der Pulmonalklappe am offenen Herzen	35.22.19↔	Minimal-invasive Implantation einer Aortenklappe, sonst
35.13.20↔	Rk d Plmkklp a off Hz, oh Ers, b kng Klppnm d Hz	35.22.20↔	Aortenklappenersatz durch Autotransplant [Ross-Operation]
35.13.99↔	Valvuloplastik d Pulmklapp a off Herz, oh Ers, so	35.22.30↔	Implant e klappentr Gefprothese, mechanische Aortklapp
35.14.00↔	Valvplast d Trikuspklap a off Herz, oh Ers, n.n.bez.	35.22.99↔	Sonstiger Aortenklappenersatz, sonstige
35.14.10↔	Valvulotomie der Trikuspidalklappe am offenen Herzen	35.23↔	Mitralklappenersatz mit Graft

35.24↔	Sonstiger Mitralklappenersatz	35.33.29↔	Anuloplastik der Pulmonalklappe, sonstige
35.25.00↔	Pulmonalklappenersatz mit Graft, n.n.bez.	35.33.30↔	Anuloplastik der Trikuspidalklappe, n.n.bez.
35.25.10↔	Pulmonalklappenersatz mit Graft, Bioprothese	35.33.31↔	Anuloplastik der Trikuspidalklappe, offen
35.25.20↔	Implant e klappentr Gefprothese, biol Pulmonalklappe	35.33.39↔	Anuloplastik der Trikuspidalklappe, sonstige
35.25.99↔	Pulmonalklappenersatz mit Graft, sonstige	35.33.99↔	Anuloplastik, sonstige
35.26.00↔	Sonstiger Pulmonalklappenersatz, n.n.bez.	35.34↔	Infundibulektomie
35.26.10↔	Minimal-invasive Implantation einer Pulmonalklappe, n.n.bez.	35.35.00↔	Operationen an den Trabeculae carneae cordis, n.n.bez.
35.26.19↔	Minimal-invasive Implantation einer Pulmonalklappe, sonst	35.35.10↔	Subvalvuläre fibröse o muskuläre Res an d Aortklapp
35.26.20↔	Implant e klappentr Gefprothese, Mech Pulmonalklappe	35.35.99↔	Operationen an den Trabeculae carneae cordis, sonstige
35.26.99↔	Sonstiger Pulmonalklappenersatz, sonstige	35.95.00↔	Revision einer Korrekturoperation am Herzen, n.n.bez.
35.27↔	Trikuspidalklappenersatz mit Graft	35.95.10↔	Prothesenrefixation eines Herzklappenersatzes, n.n.bez.
35.28↔	Sonstiger Trikuspidalklappenersatz	35.95.11↔	Prothesenrefixation eines Aortenklappenersatzes
35.33.00↔	Anuloplastik, n.n.bez.	35.95.12↔	Prothesenrefixation eines Mitralklappenersatzes
35.33.10↔	Anuloplastik der Mitralklappe, n.n.bez.	35.95.13↔	Prothesenrefixation eines Pulmonalklappenersatzes
35.33.11↔	Anuloplastik der Mitralklappe, offen	35.95.14↔	Prothesenrefixation eines Trikuspidalklappenersatzes
35.33.19↔	Anuloplastik der Mitralklappe, sonstige	35.95.19↔	Prothesenrefixation eines Herzklappenersatzes, sonstige
35.33.20↔	Anuloplastik der Pulmonalklappe, n.n.bez.	35.95.99↔	Revision einer Korrekturoperation am Herzen, sonstige
35.33.21↔	Anuloplastik der Pulmonalklappe, offen		

Prozedur F05-8

39.61.13↔	Extrkrp Zklt (ECC) unt tiefr Hypthrm (20 bs unt 26° C)	39.61.14↔	Extrkrp Zklt (ECC) unt prfndr Hypthrm (nt 20° C)
-----------	--	-----------	--

ADRG F06

Koronare Bypass-Operation

Prozedur in Tabelle F06-2

DRG F06A

Koronare Bypass-Operation, mit mehrzeitigen komplexen OR-Prozeduren, mit komplizierenden Prozeduren oder mit Karotiseingriff

Mehrzeitige komplexe OR-Prozeduren und (Komplizierende Prozeduren oder Prozedur in Tabelle F06-3)

DRG F06B

Koronare Bypass-Operation, mit mehrzeitigen komplexen OR-Prozeduren, ohne komplizierende Prozeduren, ohne Karotiseingriff

Mehrzeitige komplexe OR-Prozeduren

DRG F06C

Koronare Bypass-Operation, mit komplizierender Prozedur oder Karotiseingriff oder intraoperative Ablation mit Reoperation oder Infarkt, oder invasive kardiologische Diagnostik mit Reoperation, Infarkt oder intraoperativer Ablation

Komplizierende Prozeduren oder Prozedur in Tabelle F06-3 oder (Hauptdiagnose in Tabelle F06-1 oder Prozedur in Tabelle F06-4) und Prozedur in Tabelle F06-5 oder mindestens eine Prozedur in Tabelle F06-6 und (Hauptdiagnose in Tabelle F06-1 oder mindestens eine Prozedur in Tabelle F06-7)

DRG F06D

Koronare Bypass-Operation, mit invasiver kardiologischer Diagnostik oder intraoperativer Ablation

Mindestens eine Prozedur in Tabelle F06-8

DRG F06E

Koronare Bypass-Operation, ohne invasive kardiologische Diagnostik, ohne intraoperative Ablation

Hauptdiagnose F06-1

I21.0	Akuter transmuraler Myokardinfarkt Vorderwand	I21.9	Akuter Myokardinfarkt, nnbez
I21.1	Akuter transmuraler Myokardinfarkt Hinterwand	I22.0	Rezidivierender Myokardinfarkt Vorderwand
I21.2	Akuter transmuraler Myokardinf an sonst Lok	I22.1	Rezidivierender Myokardinfarkt Hinterwand
I21.3	Akuter transmuraler Myokardinf an nnbez Lok	I22.8	Rezidivierender Myokardinfarkt an sonst Lok
I21.4	Akuter subendokardialer Myokardinfarkt	I22.9	Rezidivierender Myokardinfarkt an nnbez Lok

Prozedur F06-2

36.10.00↔	Aortokoronarer Bypass zur Myokard-Revaskularisation, n.n.bez.	36.11.00↔	(Aorto)koronarer Byp an e einz Korart, n.n.bez.
36.10.11↔	Aortokor Byp zur MyokRevaskularisation, konv Technik	36.11.11↔	(Aorto)koronarer Byp an e einz Korart, konv Technik
36.10.12↔	Aortokor Byp zur MyokRevask, d mininv Technik	36.11.12↔	(Aorto)koro Byp an e einz Korart, d mininv Technik
36.10.19↔	Aortokor Byp zur MyokRevask, sonstige Technik	36.11.19↔	(Aorto)koro Byp an e einz Korart, sonstige Technik
36.10.99↔	Aortokoronarer Bypass zur Myokard-Revaskularisation, sonst	36.11.99↔	(Aorto)koronarer Byp an e einz Korart, sonstige

36.12.00↔	(Aorto)koronarer Bypass an zwei Koronararterien, n.n.bez.	36.13.99↔	(Aorto)koronarer Bypass an drei Koronararterien, sonst
36.12.11↔	(Aorto)koronarer Byp an 2 Korart, konv Technik	36.14.00↔	(Art)kr (Art)kr Byp an 4 u mhr Krrt, n.n.bz.
36.12.12↔	(Aorto)koro Byp an 2 Korart, d minimalinvasive Technik	36.14.11↔	(Aorto)koro Byp an 4 und mehr Korart, konv Technik
36.12.19↔	(Aorto)koro (Aorto)koro Byp an 2 Korart, So Technik	36.14.12↔	(Aorto)koro Byp an 4 und mehr Korart, d mininv Technik
36.12.99↔	(Aorto)koronarer Bypass an zwei Koronararterien, sonst	36.14.19↔	(Art)kr (Art)kr Byp an 4 u mhr Krrt, S Tch
36.13.00↔	(Aorto)koronarer Bypass an drei Koronararterien, n.n.bez.	36.14.99↔	(Aorto)koro (Aorto)koro Byp an 4 und mehr Korart, so
36.13.11↔	(Aorto)koronarer Byp an 3 Korart, konv Technik	36.15↔	Einf Byp zwischen A. mamma int und Koronararterien
36.13.12↔	(Aorto)koro Byp an 3 Korart, d minimalinvasive Technik	36.16↔	Zweifacher A. mamma interna-Koronararterien Bypass
36.13.19↔	(Aorto)koronarer Byp an 3 Korart, sonstige Technik	36.19↔	Sonst Bypass-Anastomose zur Myokard Revaskularisation

Prozedur F06-3

38.12↔	Endarterektomie von anderen Gefässen an Kopf und Hals	39.56.52↔	Plastische Rekonstruktion der V. iliaca mit Gewebe-Patch
38.32.00↔	Resektion von and Gef a Kopf und Ha m Anast, n.n.bez.	39.56.59↔	Plast Rekonstruktion abd Venen m GewPatch, sonstige
38.32.10↔	Resektion von extrk Aa an Kopf und Hals mit Anast	39.56.60↔	Plast Reko von Gef d unt Extrem m GewPatch, n.n.bez.
38.32.20↔	Res von extrk Venen an Kopf und Ha m Anast, n.n.bez.	39.56.61↔	Plast Reko von Aa d unteren Extrem m GewPatch
38.32.21↔	Resektion der V. jugularis mit Anastomose	39.56.62↔	Plast Reko d V. fem und V.poplitea m GewPatch
38.32.22↔	Res von oberfl extrk Venen an Kopf und Ha m Anast	39.56.63↔	Plast Reko v sonst tief Venen d unt Extrem m GewPatch
38.32.99↔	Resektion von and Gef an Kopf und Ha m Anast, sonstige	39.56.64↔	Plast Reko v oberfl Venen d Oberschenkels m GewPatch
38.42↔	Resektion von anderen Blutgefässen an Kopf und Hals	39.56.69↔	Plast Reko von Gef d unteren Extrem m GewPatch, so
39.22.00↔	Bypass zwischen Aorta, A. subclavia und A. carotis, n.n.bez.	39.56.99↔	Plast Rekonstruktion e Blgef m GewPatch, sonstige
39.22.10↔	Bypass an der A. carotis, n.n.bez.	39.57.00↔	Plast Reko m synthetischem Patch Graft, n.n.bez.
39.22.11↔	Bypass zwischen A. carotis und A. carotis	39.57.10↔	Plst Rk v Gf an Kpf u H m synth Ptch Grft, n.n.bz.
39.22.12↔	Bypass zwischen A. carotis und A. vertebralis	39.57.11↔	Plast Reko von intrakr Gef m synthetischem Patch Graft
39.22.13↔	Bypass zwischen A. carotis und A. subclavia	39.57.12↔	Plast Reko v extrk Aa an Kopf u Ha m synth Patch Graft
39.22.14↔	Bypass zwischen A. carotis und Aorta	39.57.13↔	Plast Reko d V. jugularis m synthetischem Patch Graft
39.22.19↔	Bypass an der A. carotis, sonstige	39.57.19↔	Plast Reko v Gef an Kopf u Ha m synth Patch Graft, so
39.22.20↔	Bypass an der A. subclavia, n.n.bez.	39.57.20↔	Plst Rk v Gf d ob Extrm m synth Ptch Grft, n.n.bz.
39.22.21↔	Bypass zwischen A. subclavia und Aorta	39.57.21↔	Plast Reko von Aa d ob Extrem m synth Patch Graft
39.22.29↔	Bypass an der A. subclavia, sonstige	39.57.22↔	Plst Rk d V. sbcl, V. axll u V. brchiophlc m synth Ptch Grft
39.22.99↔	Bypass zwischen Aorta, A. subclavia und A. carotis, sonst	39.57.23↔	Plst Rk v snst tief Vv d ob Extrm m synth Ptch Grft
39.28↔	Extrakraniell-intrakranieller Gefäss-Bypass	39.57.29↔	Plast Reko von Gef d ob Extrem m synth Patch Graft, so
39.56.00↔	Plast Rekonstruktion e Blgef m GewPatch, n.n.bez.	39.57.30↔	Plast Reko von thor Gef m synth Patch Graft, n.n.bez.
39.56.10↔	Plast Reko von Gef an Kopf u Ha m GewPatch, n.n.bez.	39.57.31↔	Plast Reko d thorakalen Aort m synth Patch Graft
39.56.11↔	Plastische Rekonstruktion von intrakr Gef m GewPatch	39.57.32↔	Plast Reko d V. pulmon m synthetischem Patch Graft
39.56.12↔	Plastische Rekonstruktion der V. jugularis mit Gewebe-Patch	39.57.33↔	Plast Reko d V. cava superior m synth Patch Graft
39.56.19↔	Plast Reko von Gef an Kopf und Ha m GewPatch, so	39.57.39↔	Plast Reko von thorakalen Gef m synth Patch Graft, so
39.56.20↔	Plast Reko von Gef d ob Extrem m GewPatch, n.n.bez.	39.57.40↔	Plast Reko abd Aa m synth Patch Graft, n.n.bez.
39.56.21↔	Plast Rekonstruktion von Aa d ob Extrem m GewPatch	39.57.41↔	Plast Reko d abd Aort m synthetischem Patch Graft
39.56.22↔	Plst Rk d V. sbcl, V. axll u V. brchiophlc m GwPtch	39.57.42↔	Plast Reko d Truncus coeliacus m synth Patch Graft
39.56.23↔	Plast Reko v sonst tief Venen d ob Extrem m GewPatch	39.57.43↔	Plast Reko d A. gastrica m synthetischem Patch Graft
39.56.29↔	Plast Reko von Gef d ob Extrem m GewPatch, sonstige	39.57.44↔	Plast Reko d A. hepatica m synthetischem Patch Graft
39.56.30↔	Plast Reko von thorakalen Gef m GewPatch, n.n.bez.	39.57.45↔	Plast Reko d A. lienalis m synthetischem Patch Graft
39.56.31↔	Plastische Rekonstruktion der thorak Aorta mit Gewebe-Patch	39.57.46↔	Plast Reko d A. renalis m synthetischem Patch Graft
39.56.32↔	Plastische Rekonstruktion der V. pulmonalis mit Gewebe-Patch	39.57.47↔	Plast Reko d A. mesenterica m synth Patch Graft
39.56.33↔	Plastische Rekonstruktion der V. cava sup mit Gewebe-Patch	39.57.48↔	Plast Reko d A. iliaca m synthetischem Patch Graft
39.56.39↔	Plast Reko von thorakalen Gef m GewPatch, sonstige	39.57.49↔	Plast Reko abd Aa m synthetischem Patch Graft, so
39.56.40↔	Plastische Rekonstruktion abd Aa m GewPatch, n.n.bez.	39.57.50↔	Plast Reko abd Venen m synth Patch Graft, n.n.bez.
39.56.41↔	Plastische Rekonstruktion der abdom Aorta mit Gewebe-Patch	39.57.51↔	Plast Reko d V. cava inferior m synth Patch Graft
39.56.42↔	Plast Rekonstruktion des Truncus coeliacus mit Gewebe-Patch	39.57.52↔	Plast Reko d V. iliaca m synthetischem Patch Graft
39.56.43↔	Plastische Rekonstruktion der A. gastrica mit Gewebe-Patch	39.57.59↔	Plast Reko abd Venen m synthetischem Patch Graft, so
39.56.44↔	Plastische Rekonstruktion der A. hepatica mit Gewebe-Patch	39.57.60↔	Plst Rk v Gf d unt Extrm m synth Ptch Grft, n.n.bz.
39.56.45↔	Plastische Rekonstruktion der A. lienalis mit Gewebe-Patch	39.57.61↔	Plast Reko von Aa d unteren Extrem m synth Patch Graft
39.56.46↔	Plastische Rekonstruktion der A. renalis mit Gewebe-Patch	39.57.62↔	Plast Reko d V. fem und V.poplitea m synth Patch Graft
39.56.47↔	Plast Rekonstruktion der A. mesenterica mit Gewebe-Patch	39.57.63↔	Plst Rk v snst tief Vv d unt Extrm m synth Ptch Grft
39.56.48↔	Plastische Rekonstruktion der A. iliaca mit Gewebe-Patch	39.57.64↔	Plst Rk v obrfl Vv d Obschnkls m synth Ptch Grft
39.56.49↔	Plastische Rekonstruktion abd Aa m GewPatch, sonstige	39.57.69↔	Plast Reko v Gef d unt Extrem m synth Patch Graft, so
39.56.50↔	Plast Rekonstruktion abd Venen m GewPatch, n.n.bez.	39.57.99↔	Plast Reko m synthetischem Patch Graft, sonstige
39.56.51↔	Plast Rekonstruktion der V. cava inferior mit Gewebe-Patch	39.58↔	Plast Rekonstruktion e Blgef m Patch Graft n.n.bez.

Prozedur F06-4

35.95.00↔	Revision einer Korrekturoperation am Herzen, n.n.bez.	36.39.00↔	Sonstige Herz-Revaskularisation, n.n.bez.
35.95.10↔	Prothesenrefixation eines Herzklappenersatzes, n.n.bez.	36.39.10↔	Herz-Revaskularisation durch Koronararterienpatch
35.95.11↔	Prothesenrefixation eines Aortenklappenersatzes	36.39.11↔	Revision eines Koronararterienbypass
35.95.12↔	Prothesenrefixation eines Mitralklappenersatzes	36.39.12↔	Neuanlage eines Koronararterienbypass
35.95.13↔	Prothesenrefixation eines Pulmonalklappenersatzes	36.39.13↔	Transposition von Koronararterien
35.95.14↔	Prothesenrefixation eines Trikuspidalklappenersatzes	36.39.14↔	HerzRevask m fr A. mamm intTx (IMATx)
35.95.19↔	Prothesenrefixation eines Herzklappenersatzes, sonstige	36.39.99↔	Sonstige Herz-Revaskularisation, sonstige
35.95.99↔	Revision einer Korrekturoperation am Herzen, sonstige		

Prozedur F06-5

37.33.00↔	Exz o Destr v and Läs o Gew d Herz, off Zug, n.n.bez.	37.33.20↔	Exz von and Läsion oder Gew d Herzens, offener Zugang
37.33.10↔	Exz o Destr a Reizleitungssystem, off Zugang, n.n.bez.	37.33.30↔	Destr von and Läsion oder Gew d Herz, offener Zugang
37.33.11↔	Exz o Dstr a Reizsystem, off Zg, abltv Mssn b Tchyrrhythmie	37.33.99↔	Exz o Destr von and Läs o Gew d Herz, off Zugang, so
37.33.19↔	Exz o Destr a Reizleitungssystem, off Zugang, sonstige		

Prozedur F06-6

00.66.00↔	Prkt trnsm Krngioplast [PTCA] o Krn Athrkt, n.n.bez.	37.22‡↔	Linksherzkatheter
00.66.10↔	Perkutaner translu Verschl e Fistel d Herzkranzgefäße	37.23‡↔	Kombinierter Rechts- und Linksherzkatheter
00.66.20↔	Koronarangioplastik [PTCA], mit Ballons, n.n.bez.	37.28‡↔	Intrakardiale Echokardiographie (IKE)
00.66.21↔	Krangioplast [PTCA] m mdkmntnfreistzndn Blns	37.34.00‡↔	Exz o Destr v and Läs o Gew d Herz, so Zug, n.n.bez.
00.66.22↔	Korangioplast [PTCA] mit Akbeschichteten Ballons	37.34.99‡↔	Exz o Destr von and Läs o Gew d Herz, so Zugang, so
00.66.29↔	Koronarangioplastik [PTCA], mit Ballons, sonstige	37.90.20‡↔	Transseptale Katheteruntersuch des linken Herzens, n.n.bez.
00.66.99↔	Prkt trnsm Krngioplast [PTCA] o Krn Athrkt, S	37.90.21‡↔	Kathertertechnische transseptale Punktion
35.96.00↔	Perkutane transluminale Valvuloplastik, n.n.bez.	37.90.29‡↔	Transseptale Katheteruntersuch des linken Herzens, sonst
35.96.09↔	Perkutane transluminale Valvuloplastik, sonstige	88.43‡↔	Arteriographie der Pulmonalarterien
35.96.10↔	Perkutane Valvuloplastik, n.n.bez.	88.50‡↔	Angiokardiographie, n.n.bez.
35.96.20↔	Endovaskuläre Mitralklappenrekonstruktion, n.n.bez.	88.52‡↔	Angiokardiographie von Strukturen des rechten Herzens
35.96.21↔	Endovaskuläre Mitralklappenrekonstruktion, transarteriell	88.53‡↔	Angiokardiographie von Strukturen des linken Herzens
35.96.22↔	Endovaskuläre Mitralklappenrekonstruktion, transvenös	88.54‡↔	Kombinierte Angiokardiographie des re u li Herzens
35.96.23↔	Mitralklappenanuloplastik, endovaskulär	88.55‡↔	Koronare Arteriographie mit einem einzigen Katheter
35.96.29↔	Endovaskuläre Mitralklappenrekonstruktion, sonstige	88.56‡↔	Koronare Arteriographie mit zwei Kathetern
37.21‡↔	Rechtsherzkatheter	88.57‡↔	Sonst und nicht näher bezeichnete koronare Arteriographie

Prozedur F06-7

35.95.00↔	Revision einer Korrekturoperation am Herzen, n.n.bez.	36.39.12↔	Neuanlage eines Koronararterienbypass
35.95.10↔	Prothesenrefixation eines Herzklappenersatzes, n.n.bez.	36.39.13↔	Transposition von Koronararterien
35.95.11↔	Prothesenrefixation eines Aortenklappenersatzes	36.39.14↔	HerzRevask m fr A. mamm intTx (IMATx)
35.95.12↔	Prothesenrefixation eines Mitralklappenersatzes	36.39.99↔	Sonstige Herz-Revaskularisation, sonstige
35.95.13↔	Prothesenrefixation eines Pulmonalklappenersatzes	37.33.00↔	Exz o Destr v and Läs o Gew d Herz, off Zug, n.n.bez.
35.95.14↔	Prothesenrefixation eines Trikuspidalklappenersatzes	37.33.10↔	Exz o Destr a Reizleitungssystem, off Zugang, n.n.bez.
35.95.19↔	Prothesenrefixation eines Herzklappenersatzes, sonstige	37.33.11↔	Exz o Dstr a Reizsystem, off Zg, abltv Mssn b Tchyrrhythmie
35.95.99↔	Revision einer Korrekturoperation am Herzen, sonstige	37.33.19↔	Exz o Destr a Reizleitungssystem, off Zugang, sonstige
36.39.00↔	Sonstige Herz-Revaskularisation, n.n.bez.	37.33.20↔	Exz von and Läsion oder Gew d Herzens, offener Zugang
36.39.10↔	Herz-Revaskularisation durch Koronararterienpatch	37.33.30↔	Destr von and Läsion oder Gew d Herz, offener Zugang
36.39.11↔	Revision eines Koronararterienbypass	37.33.99↔	Exz o Destr von and Läs o Gew d Herz, off Zugang, so

Prozedur F06-8

00.66.00↔	Prkt trnsm Krngioplast [PTCA] o Krn Athrkt, n.n.bez.	37.33.10↔	Exz o Destr a Reizleitungssystem, off Zugang, n.n.bez.
00.66.10↔	Perkutaner translu Verschl e Fistel d Herzkranzgefäße	37.33.11↔	Exz o Dstr a Reizsystem, off Zg, abltv Mssn b Tchyrrhythmie
00.66.20↔	Koronarangioplastik [PTCA], mit Ballons, n.n.bez.	37.33.19↔	Exz o Destr a Reizleitungssystem, off Zugang, sonstige
00.66.21↔	Krangioplast [PTCA] m mdkmntnfreistzndn Blns	37.33.20↔	Exz von and Läsion oder Gew d Herzens, offener Zugang
00.66.22↔	Korangioplast [PTCA] mit Akbeschichteten Ballons	37.33.30↔	Destr von and Läsion oder Gew d Herz, offener Zugang
00.66.29↔	Koronarangioplastik [PTCA], mit Ballons, sonstige	37.33.99↔	Exz o Destr von and Läs o Gew d Herz, off Zugang, so
00.66.99↔	Prkt trnsm Krngioplast [PTCA] o Krn Athrkt, S	37.34.00‡↔	Exz o Destr v and Läs o Gew d Herz, so Zug, n.n.bez.
35.96.00↔	Perkutane transluminale Valvuloplastik, n.n.bez.	37.34.99‡↔	Exz o Destr von and Läs o Gew d Herz, so Zugang, so
35.96.09↔	Perkutane transluminale Valvuloplastik, sonstige	37.90.20‡↔	Transseptale Katheteruntersuch des linken Herzens, n.n.bez.
35.96.10↔	Perkutane Valvuloplastik, n.n.bez.	37.90.21‡↔	Kathertertechnische transseptale Punktion
35.96.20↔	Endovaskuläre Mitralklappenrekonstruktion, n.n.bez.	37.90.29‡↔	Transseptale Katheteruntersuch des linken Herzens, sonst
35.96.21↔	Endovaskuläre Mitralklappenrekonstruktion, transarteriell	88.43‡↔	Arteriographie der Pulmonalarterien
35.96.22↔	Endovaskuläre Mitralklappenrekonstruktion, transvenös	88.50‡↔	Angiokardiographie, n.n.bez.
35.96.23↔	Mitralklappenanuloplastik, endovaskulär	88.52‡↔	Angiokardiographie von Strukturen des rechten Herzens
35.96.29↔	Endovaskuläre Mitralklappenrekonstruktion, sonstige	88.53‡↔	Angiokardiographie von Strukturen des linken Herzens
37.21‡↔	Rechtsherzkatheter	88.54‡↔	Kombinierte Angiokardiographie des re u li Herzens
37.22‡↔	Linksherzkatheter	88.55‡↔	Koronare Arteriographie mit einem einzigen Katheter
37.23‡↔	Kombinierter Rechts- und Linksherzkatheter	88.56‡↔	Koronare Arteriographie mit zwei Kathetern
37.28‡↔	Intrakardiale Echokardiographie (IKE)	88.57‡↔	Sonst und nicht näher bezeichnete koronare Arteriographie
37.33.00↔	Exz o Destr v and Läs o Gew d Herz, off Zug, n.n.bez.		

ADRG F07**Andere Eingriffe mit Herz-Lungen-Maschine oder endovaskuläre Implantation einer Herzklappe, Alter < 1 Jahr oder mit komplizierenden Prozeduren oder komplexer Operation oder anderer Herzklappeneingriff mit Herz-Lungen-Maschine, Alter < 16 Jahre**

Mindestens eine Prozedur in Tabelle F07-1 und mindestens eine Prozedur in Tabelle F07-2 und (Alter < 1 Jahr oder Komplizierende Prozeduren oder Prozedur in Tabelle F07-3)

DRG F07Z**Andere Eingriffe mit Herz-Lungen-Maschine oder endovaskuläre Implantation einer Herzklappe, Alter < 1 Jahr oder mit komplizierenden Prozeduren oder komplexer Operation oder anderer Herzklappeneingriff mit Herz-Lungen-Maschine, Alter < 16 Jahre****Prozedur F07-1**

00.50.00↔	Implnt e Rsynchrhrzsm oh Ang v Df,kmpl Syst [CRTP],nmbz	35.39.12↔	Supravalvuläre Resektion, Pulmonalklappe
01.21↔	Inzision und Drainage an den kranialen Sinus	35.39.19↔	Supravalvuläre Resektion, sonstige Herzklappe
35.00↔	Valvulotomie am geschlossenen Herzen, Klappe nicht bez	35.39.99↔	Op an and an d Herzkl angrenz Strukturen, sonstige
35.01↔	Valvulotomie am geschlossenen Herzen, Aortenklappe	35.41.00↔	Vergrosserung e bestehenden Vorhofseptumdefektes, n.n.bez.
35.02↔	Valvulotomie am geschlossenen Herzen, Mitralklappe	35.41.10↔	Vergrosserung e besteh Vorhofseptumdefektes, off Tech
35.03↔	Valvulotomie am geschlossenen Herzen, Pulmonalklappe	35.41.20↔	Vergross e besteh Vorhofseptumdefektes, geschl Tech
35.04↔	Valvulotomie am geschlossenen Herzen, Trikuspidalklappe	35.41.99↔	Vergrosserung e bestehenden Vorhofseptumdefektes, sonst
35.10↔	Valvuloplastik a offenen Herz, ohne Ers, Klap Ni bez	35.42.00↔	Bildung von Herzseptumdefekten, n.n.bez.
35.11.00↔	Valvplast d Aortklapp a off Herz, oh Ers, n.n.bez.	35.42.10↔	Bildung von Herzseptumdefekten, offene Technik
35.11.10↔	Valvulotomie der Aortenklappe am offenen Herzen	35.42.20↔	Bildung von Herzseptumdefekten, geschlossene Technik
35.11.20↔	Rk d Artklpp a off Hr, oh Ers, b kng Klppnm d Hr	35.42.99↔	Bildung von Herzseptumdefekten, sonstige
35.11.99↔	Valvuloplastik d Aortklapp a off Herz, oh Ers, So	35.43.00↔	Vergross e besteh Ventrikelseptumdefektes, n.n.bez.
35.12.00↔	Valvplast d Mitralkl a off Herz, oh Ers, n.n.bez.	35.43.10↔	Vergross e besteh Ventrikelseptumdefektes, off Tech
35.12.10↔	Valvulotomie der Mitralklappe am offenen Herzen	35.43.20↔	Vergross e besteh Ventrikelseptumdefektes, geschl Tech
35.12.11↔	Segelrekonstruktion der Mitralklappe am offenen Herzen	35.43.99↔	Vergrosserung e besteh Ventrikelseptumdefektes, so
35.12.20↔	Rk d Mitrkl a off Hr, oh Ers, b kng Klppnm d Hr	35.50↔	Korrektur von nicht näher bez Herzseptdef mit Prothese
35.12.99↔	Valvuloplastik d Mitralkl a off Herz, oh Ers, sonstige	35.51↔	Korr e Vorhofseptumdefektes m Prothese, offene Technik
35.13.00↔	Valvplast d Pulmklapp a off Herz, oh Ers, n.n.bez.	35.53↔	Korr e Ventrikelseptumdefektes m Prothese, off Zugang
35.13.10↔	Valvulotomie der Pulmonalklappe am offenen Herzen	35.54↔	Korrektur von Endokardkissendefekten (AV-Kanal) mit Prothese
35.13.20↔	Rk d Plmkipp a off Hr, oh Ers, b kng Klppnm d Hr	35.60↔	Korrektur e nicht bez Herzseptumdefektes mit BioGraft
35.13.99↔	Valvuloplastik d Pulmklapp a off Herz, oh Ers, so	35.61↔	Korrektur eines Vorhofseptumdefektes mit Bio-Graft
35.14.00↔	Valvplast d Trikusklap a off Herz, oh Ers, n.n.bez.	35.62↔	Korrektur eines Ventrikelseptumdefektes mit Bio-Graft
35.14.10↔	Valvulotomie der Trikuspidalklappe am offenen Herzen	35.63↔	Korr von Endokardkissendefekten (AV-Kanal) mit Bio-Graft
35.14.11↔	Segelrekonstruktion der Trikuspidalklappe am offenen Herzen	35.70↔	Sonstige Ni näh bez Korr von Ni näh bez Herzseptdef
35.14.20↔	Rk d Trkspklp a off Hr, oh Ers, b kng Klppnm d Hr	35.71↔	Sonstige nicht näher bez Korr e Vorhofseptumdefektes
35.14.99↔	Valvuloplastik d Trikusklap a off Herz, oh Ers, so	35.72.00↔	Korrektur eines Ventrikelseptumdefektes, n.n.bez.
35.19.00↔	Valvuloplastik a off Herz, oh Ers, So Klap, n.n.bez.	35.72.10↔	Verschluss eines erworbenen Ventrikelseptumdefektes
35.19.10↔	Rk e AVKlp a off Hr, oh Ers, b kng Klppnm d Hr	35.72.99↔	Korrektur eines Ventrikelseptumdefektes, sonstige
35.19.11↔	Rk e Trncsklpp a off Hr, oh Ers, b kng Klppnm d Hr	35.73↔	So und Ni näh bez Korr von Endokardkissendef (Avkan)
35.19.99↔	Valvuloplastik a off Herz, oh Ers, So Klap, So	35.91↔	Interatriale Transposition des venösen Rückflusses
35.22.11↔	Minimal-invasive Implantation e Aortenklappe, transapikal	35.92↔	Erzeug e Cond zwischen rechtem Ventrikel und Pulmonart
35.29.00↔	Herzklappenersatz, sonstige Klappe, n.n.bez.	35.93↔	Erzeugen eines Conduits zwischen linkem Ventrikel und Aorta
35.29.10↔	Ers d AVKlappe b kongenitalen Klappenanomalien d Herz	35.94↔	Erzeugen eines Conduits zwischen Vorhof und Pulmonalarterie
35.29.20↔	Ers d TruncusKlap b kongenitalen Klappanom d Herz	35.96.11↔	Aortenklappenersatz, endovaskulär, transluminal
35.29.99↔	Herzklappenersatz, sonstige Klappe, sonstige	35.96.12↔	Pulmonalklappenersatz, endovaskulär
35.31↔	Papillarmuskeloperation	35.96.24↔	Mitralklappenersatz, endovaskulär
35.32↔	Sehnenfaden-Operation	35.98.00↔	Sonstige Operationen an Herzsepten, n.n.bez.
35.33.00↔	Anuloplastik, n.n.bez.	35.98.10↔	Prktntrnsmnln Vrschl e Vhsptmdfks, n.n.bz.
35.33.10↔	Anuloplastik der Mitralklappe, n.n.bez.	35.98.19↔	Prktntrnsmnln Vrschl e Vhsptmdfks, S
35.33.11↔	Anuloplastik der Mitralklappe, offen	35.98.30↔	Perkutanentransluminalen Vrschl e Vsd
35.33.19↔	Anuloplastik der Mitralklappe, sonstige	35.98.99↔	Sonstige Operationen an Herzsepten, sonstige
35.33.20↔	Anuloplastik der Pulmonalklappe, n.n.bez.	35.99.00↔	Sonstige Operationen an Herzklappen, n.n.bez.
35.33.21↔	Anuloplastik der Pulmonalklappe, offen	35.99.10↔	Sonstige Operationen b kong Klappanom d Herz, n.n.bez.
35.33.29↔	Anuloplastik der Pulmonalklappe, sonstige	35.99.11↔	Sonstige Op b kong Klappanom d Herz, Aortklapp
35.33.30↔	Anuloplastik der Trikuspidalklappe, n.n.bez.	35.99.12↔	Sonstige Operationen b kong Klappanom d Herz, Mitralkl
35.33.31↔	Anuloplastik der Trikuspidalklappe, offen	35.99.13↔	Sonstige Op b kong Klappanom d Herz, Pulmonalklappe
35.33.39↔	Anuloplastik der Trikuspidalklappe, sonstige	35.99.14↔	Sonstige Op b kong Klappanom d Herz, Trikuspidalklappe
35.33.99↔	Anuloplastik, sonstige	35.99.15↔	So Op b kong Klappanom d Herz, AV o Trunkusklappe
35.35.00↔	Operationen an den Trabeculae carneae cordis, n.n.bez.	35.99.19↔	Sonstige Op b kong Klappanom d Herz, sonstige Klap
35.35.10↔	Subvalvuläre fibröse o muskuläre Res an d Aortklapp	35.99.20↔	Sonstige Operationen an Herzklappen, minimal-invasiv
35.35.99↔	Operationen an den Trabeculae carneae cordis, sonstige	35.99.99↔	Sonstige Operationen an Herzklappen, sonstige
35.39.00↔	Op an and an d Herzkl angrenz Strukturen, n.n.bez.	36.03↔	Koronarangioplastik am offenen Thorax
35.39.10↔	Supravalvuläre Resektion, Herzklappe, n.n.bez.	36.17↔	Abdomino-koronarer Arterien-Bypass
35.39.11↔	Supravalvuläre Resektion, Aortenklappe	36.2↔	Myokard-Revaskularisation mit Arterien-Implantat

36.31↔	Transmyokardiale Revaskularisation am offenen Thorax	37.64.40↔	Entf eines kompletten Herzersatzsystems (Kunstherz)
36.32↔	Sonstige transmyokardiale Revaskularisation	37.64.50↔	Entfernung einer intrakorporalen Pumpe
36.33↔	Endoskopische transmyokardiale Revaskularisation	37.64.60↔	Entfernung eines äußeren Myokardunterstützungssystems
36.34↔	Perkutane transmyokardiale Revaskularisation	37.64.70↔	Entf e transvasal platzierten axial Pumpe z Kreislunt
36.39.00↔	Sonstige Herz-Revaskularisation, n.n.bez.	37.64.99↔	Entfernung von herzunterstützenden Systemen, sonstige
36.39.10↔	Herz-Revaskularisation durch Koronararterienpatch	37.65.00↔	Implant von äusserlichem herzunterst System, n.n.bez.
36.39.11↔	Revision eines Koronararterienbypass	37.65.10↔	Implnt(ffn chr)e extrk Pmp(z.B. Kreislp o Zntrpm),nnbz
36.39.12↔	Neuanlage eines Koronararterienbypass	37.65.11↔	Imp(ffn chr)e extrk Pmp(z.B. Kreislp o Zntrpm),unvntr
36.39.13↔	Transposition von Koronararterien	37.65.12↔	Implnt(ffn chr)e extrk Pmp(z.B. Kreislp o Zntrpm),bv
36.39.14↔	HerzRevask m fr A. mamm intTx (IMATx)	37.65.19↔	Implnt(ffn chr)e extrk Pmp(z.B. Kreislp o Zntrpm),so
36.39.99↔	Sonstige Herz-Revaskularisation, sonstige	37.65.20↔	Implant (offen chir) e parakorporalen Pumpe, n.n.bez.
36.91↔	Korrektur eines Koronargefäss-Aneurysmas	37.65.21↔	Implant (offen chir) e parak Pumpe, univentrikulär
36.99.00↔	Sonstige Operationen an Herzgefässen n.n.bez.	37.65.22↔	Implantation (offen chir) e parakorporalen Pumpe, biv
36.99.10↔	Intrakoronare Stammzelltherapie, n.n.bez.	37.65.29↔	Implant (offen chir) e parakorporalen Pumpe, sonstige
36.99.11↔	Intrakor Stammzth oh Anr v Stammzfrakt o kult Verm	37.65.50↔	Dauer d Beh m e univentr extrak Pumpe, n.n.bez.
36.99.12↔	Intrakor Stammzth m Anr v Stammzfrakt o kult Verm	37.65.51↔	Dauer d Bh m e unvntr extrk Pmp: wng als 48 Std
36.99.19↔	Intrakoronare Stammzelltherapie, sonstige	37.65.52↔	Dauer d Bh m e unvntr extrk Pmp: 48 bs unt 96 Std
36.99.20↔	Operationen bei kongenitalen Anomalien der Herzgefässe	37.65.53↔	Dauer d Beh m e univentr extrak Pumpe: 96 Std u läng
36.99.30↔	Rekonstruktion des Koronarostiums	37.65.60↔	Dauer d Beh mit e biv extrakorporalen Pumpe, n.n.bez.
36.99.40↔	Sympathektomie der Koronararterien	37.65.61↔	Dauer d Beh m e biv extrak Pumpe: weniger als 48 Std
36.99.99↔	Sonstige Operationen an Herzgefässen, sonstige	37.65.62↔	Dauer d Beh m e biv extrak Pumpe: 48 bis unter 96 Std
37.10↔	Inzision am Herzen n.n.bez.	37.65.69↔	Dauer d Beh mit e biv extrak Pumpe: mehr Stunden
37.11.00↔	Kardiotoromie, n.n.bez.	37.65.99↔	Implant von äusserlichem herzunterst System, sonstige
37.11.10↔	Epikardiale, endokardiale und epimyokardiale Inzision	37.66.00↔	Einsetz von implantbar herzunterst System, n.n.bez.
37.11.99↔	Kardiotoromie, sonstige	37.66.10↔	Implant (offen chir) e intrakorporalen Pumpe, n.n.bez.
37.12↔	Perikardiotoromie	37.66.11↔	Implant (offen chir) e intrakorp Pumpe, univentrikulär
37.24.00↔	Perikardiopsie, n.n.bez.	37.66.12↔	Implantation (offen chir) e intrakorporalen Pumpe, biv
37.24.20↔	Offene Perikardiopsie	37.66.19↔	Implant (offen chir) e intrakorporalen Pumpe, sonstige
37.24.99↔	Perikardiopsie, sonstige	37.66.99↔	Einsetz von implantbar herzunterst System, sonstige
37.25.00↔	Herzbiopsie, n.n.bez.	37.67↔	Implantation eines herzmuskelstimulierenden Systems
37.25.20↔	Transvasale Biop des Endokards, Myokards u Endomyokards	37.68.00↔	Einsetz von perkut ext herzunterst System, n.n.bez.
37.25.30↔	Herzbiopsie, offen	37.68.10↔	Prkt Enf e Intraaort Bllnp (IABP), Bh Dauer n.n.bz.
37.25.99↔	Herzbiopsie, sonstige	37.68.11↔	Prkt Enf e Intraaort Bllnp(IABP),Bh Dauer bs unt48Std
37.31.00↔	Perikardektomie, n.n.bez.	37.68.12↔	Prkt Enf e Intraaort Bllnp(IABP),Bhdl Dauer zw48u95Std
37.31.10↔	Perikardektomie, partiell	37.68.19↔	Prkt Enf e Intraaort Bllnp (IABP), Bhdl Dauer mhr Std
37.31.20↔	Perikardektomie, total	37.68.20↔	Implnt e intvs,unvntr,axial Pmp z KreisInt,Dauer nnbz
37.31.30↔	Adhäsioolyse am Perikard	37.68.21↔	Imp intvs,unvntr,axial Pmp z KreisInt,Dauer d Bh bs unt48Std
37.31.99↔	Perikardektomie, sonstige	37.68.22↔	Imp intvs,unvntr,axial Pmp z KreisInt,Dauer zw48u95Std
37.32↔	Aneurysmektomie am Herzen	37.68.23↔	Imp intvs,unvntr,axial Pmp z KreisInt,Dauer zw96u119Std
37.33.00↔	Exz o Destr v and Läs o Gew d Herz, off Zug, n.n.bez.	37.68.29↔	Imp intvs,unvntr,axial Pmp z KreisInt,Dauer120Std u mhr
37.33.10↔	Exz o Destr a Reizleitungssystem, off Zugang, n.n.bez.	37.68.30↔	Implnt e intvs, bv, axial Pmp z KreisInt, Dauer n.n.bz.
37.33.11↔	Exz o Dstr a Reizsystem,off Zg,abltv Msn b Tchyrrhythmie	37.68.31↔	Imp intvs,bv,axial Pmp z KreisInt,Dauer d Bh bs unt48Std
37.33.19↔	Exz o Destr a Reizleitungssystem, off Zugang, sonstige	37.68.32↔	Implnt e intvs,bv,axial Pmp z KreisInt,Dauer zw48u95Std
37.33.20↔	Exz von and Läsion oder Gew d Herzens, offener Zugang	37.68.33↔	Implnt e intvs,bv,axial Pmp z KreisInt,Dauer zw96u119Std
37.33.30↔	Destr von and Läsion oder Gew d Herz, offener Zugang	37.68.39↔	Implnt e intvs,bv,axial Pmp z KreisInt,Dauer120Std u mhr
37.33.99↔	Exz o Destr von and Läs o Gew d Herz, off Zugang, so	37.68.40↔	Entfernung einer intravasalen axialen Pumpe, n.n.bez.
37.35↔	Partielle Ventrikulektomie	37.68.41↔	Entf einer intravasalen, univentrikulären axialen Pumpe
37.41↔	Implant von prothetischem herzunterst System a Herz	37.68.42↔	Entf einer intravasalen, biventrikulären axialen Pumpe
37.49↔	Sonst plastische Rekonstruktion am Herzen und Perikard	37.68.49↔	Entfernung einer intravasalen, axialen Pumpe, sonstige
37.4x.00↔	Plastische Rekonstruktion von Herz und Perikard, n.n.bez.	37.68.99↔	Einsetz von perkut ext herzunterst System, sonstige
37.4x.10↔	Naht des Perikardes (nach Verletzung)	37.91↔	Offene Herzmassage
37.4x.11↔	Plastische Rekonstruktion des Perikards, sonstige	37.99.00↔	Sonstige Operationen an Herz und Perikard, n.n.bez.
37.4x.20↔	Naht des Myokardes (nach Verletzung)	37.99.10↔	Intramyokardiale Stammzelltherapie, n.n.bez.
37.4x.21↔	Plastische Rekonstruktion des Myokard, sonstige	37.99.11↔	Intramyok Stammzth oh Anr v Stammzfrakt o kult Verm
37.4x.99↔	Plastische Rekonstruktion von Herz und Perikard, sonst	37.99.12↔	Intramyok Stammzth m Anr v Stammzfrakt o kult Verm
37.52↔	Implantation eines kompletten Herzersatzsystems	37.99.19↔	Intramyokardiale Stammzelltherapie, sonstige
37.53↔	Ers o Repar d thor Einheit e kompl Herzersatzsyst	37.99.20↔	Operationen bei kongenitalen Anomalien des Herzens, n.n.bez.
37.54↔	Ers o Rpr v snst implntbr Bstndt e kmpl Hrzrstzst	37.99.29↔	Operationen bei kongenitalen Anomalien des Herzens, sonst
37.61.00↔	Implantation einer intraaortalen Ballonpumpe, n.n.bez.	37.99.30↔	Ligatur eines Herzhohes
37.61.10↔	Implantation e intraaortalen Ballonpumpe, offen chir	37.99.80↔	Reoperation an Herz und Perikard
37.61.20↔	Dauer d Beh mit einer intraaortalen Ballonp, n.n.bez.	37.99.99↔	Sonstige Operationen an Herz und Perikard, sonstige
37.61.21↔	Dauer d Beh m e Intraaort Ballonp: weniger als 48 Std	38.01↔	Inzision von intrakranialen Gefässen
37.61.22↔	Dauer d Beh m e Intraaort Ballonp: 48 bis unter 96 Std	38.04.00↔	Inzision der Aorta, n.n.bez.
37.61.29↔	Dauer d Beh mit e intraaortalen Ballonp: mehr Stunden	38.04.10↔	Inzision von Aorta ascendens und Aortenbogen
37.61.99↔	Implantation einer intraaortalen Ballonpumpe, sonstige	38.04.20↔	Inzision der Aorta descendens
37.62↔	Einsetzen von nicht-implantierbarem herzunterstütz System	38.04.30↔	Inzision der Aorta abdominalis
37.64.00↔	Entfernung von herzunterstützenden Systemen, n.n.bez.	38.04.99↔	Inzision der Aorta, sonstige
37.64.10↔	Entfernung einer intraaortalen Ballonpumpe	38.05.00↔	Inzision von anderen thorakalen Gefässen, n.n.bez.
37.64.20↔	Entfernung einer extrakorporalen Pumpe	38.05.10↔	Inzision von anderen thorakalen Arterien
37.64.30↔	Entfernung einer parakorporalen Pumpe	38.05.20↔	Inzision von thorakalen Venen, n.n.bez.

38.05.21↔	Inzision von thorakalen tiefen Venen	38.33.99↔	Resektion von Gef d oberen Extrem (m Anast), sonstige
38.05.29↔	Inzision von thorakalen Venen, sonstige	38.34.00↔	Resektion der Aorta mit Anastomose, n.n.bez.
38.05.99↔	Inzision von anderen thorakalen Gefässen, sonstige	38.34.10↔	Resektion d Aort ascendens und d Aortenbogens m Anast
38.06.00↔	Inzision von abdominalen Arterien, n.n.bez.	38.34.20↔	Resektion der Aorta descendens mit Anastomose
38.06.10↔	Inzision von viszeralen Arterien, n.n.bez.	38.34.30↔	Resektion der Aorta abdominalis mit Anastomose
38.06.11↔	Inzision des Truncus coeliacus	38.34.99↔	Resektion der Aorta mit Anastomose, sonstige
38.06.12↔	Inzision der A. gastrica	38.35.00↔	Resektion von thorakalen Gefässen mit Anastomose, n.n.bez.
38.06.13↔	Inzision der A. hepatica	38.35.10↔	Resektion von thorakalen Arterien mit Anastomose, n.n.bez.
38.06.14↔	Inzision der A. lienalis	38.35.11↔	Resektion der A. subclavia mit Anastomose
38.06.15↔	Inzision der A. renalis	38.35.12↔	Resektion des Truncus brachiocephalicus mit Anastomose
38.06.16↔	Inzision der A. mesenterialis	38.35.13↔	Resektion der A. pulmonalis mit Anastomose
38.06.17↔	Inzision der A. lumbalis	38.35.19↔	Resektion von thorakalen Arterien mit Anastomose, sonst
38.06.18↔	Inzision der A. iliaca	38.35.20↔	Resektion von thorakalen Venen mit Anastomose, n.n.bez.
38.06.19↔	Inzision von viszeralen Arterien, sonstige	38.35.21↔	Resektion der V. pulmonalis mit Anastomose
38.06.99↔	Inzision von abdominalen Arterien, sonstige	38.35.22↔	Resektion der V. subclavia mit Anastomose
38.07.00↔	Inzision von abdominalen Venen, n.n.bez.	38.35.23↔	Resektion der V. cava superior mit Anastomose
38.07.10↔	Inzision von tiefen abdominalen Venen, n.n.bez.	38.35.28↔	Res von thorakalen von sonstigen tiefen Venen m Anast
38.07.11↔	Inzision der V. cava inferior	38.35.29↔	Resektion von thorakalen Venen mit Anastomose, sonstige
38.07.12↔	Inzision der V. iliaca	38.35.99↔	Resektion von thorakalen Gefässen mit Anastomose, sonst
38.07.19↔	Inzision von tiefen abdominalen Venen, sonstige	38.36.00↔	Resektion von abdominalen Arterien mit Anastomose, n.n.bez.
38.07.99↔	Inzision von abdominalen Venen, sonstige	38.36.10↔	Resektion von viszeralen Arterien mit Anastomose, n.n.bez.
38.10↔	Endarterektomie, Lokalisation n.n.bez.	38.36.11↔	Resektion des Truncus coeliacus mit Anastomose
38.11↔	Endarterektomie von intrakraniellen Gefässen	38.36.12↔	Resektion der A. gastrica mit Anastomose
38.12↔	Endarterektomie von anderen Gefässen an Kopf und Hals	38.36.13↔	Resektion der A. hepatica mit Anastomose
38.13↔	Endarterektomie von Gefässen der oberen Extremität	38.36.14↔	Resektion der A. lienalis mit Anastomose
38.14.00↔	Endarterektomie der Aorta, n.n.bez.	38.36.15↔	Resektion der A. renalis mit Anastomose
38.14.10↔	Endarterektomie von Aorta ascendens und Aortenbogen	38.36.16↔	Resektion der A. mesenterialis mit Anastomose
38.14.20↔	Endarterektomie der Aorta descendens	38.36.17↔	Resektion der A. iliaca mit Anastomose
38.14.30↔	Endarterektomie der Aorta abdominalis	38.36.19↔	Resektion von viszeralen Arterien mit Anastomose, sonst
38.14.99↔	Endarterektomie der Aorta, sonstige	38.36.99↔	Resektion von abdominalen Arterien mit Anastomose, sonst
38.15.00↔	Endarterektomie der anderen thorakalen Gefässe, n.n.bez.	38.37.00↔	Resektion von abdominalen Venen mit Anastomose, n.n.bez.
38.15.10↔	Endarterektomie der A. subclavia	38.37.10↔	Resektion von tiefen abdomin Venen mit Anastomose, n.n.bez.
38.15.20↔	Endarterektomie des Truncus brachiocephalicus	38.37.11↔	Resektion der V. cava inferior mit Anastomose
38.15.30↔	Endarterektomie der A. pulmonalis	38.37.12↔	Resektion der V.iliaca mit Anastomose
38.15.40↔	Endarterektomie der V. pulmonalis	38.37.19↔	Resektion von tiefen abdomin Venen mit Anastomose, sonst
38.15.99↔	Endarterektomie der anderen thorakalen Gefässe, sonst	38.37.99↔	Resektion von abdominalen Venen mit Anastomose, sonst
38.16.00↔	Endarterektomie von abdominalen Arterien, n.n.bez.	38.38.00↔	Resektion von Aa d unteren Extrem mit Anast, n.n.bez.
38.16.10↔	Endarterektomie von viszeralen Arterien, n.n.bez.	38.38.10↔	Resektion d A. fem m Anast (communis) (superficialis)
38.16.11↔	Endarterektomie des Truncus coeliacus	38.38.11↔	Resektion der A. profunda femoris mit Anastomose
38.16.12↔	Endarterektomie der A. gastrica	38.38.12↔	Resektion der A. poplitea mit Anastomose
38.16.13↔	Endarterektomie der A. hepatica	38.38.99↔	Resektion von Aa d unteren Extrem mit Anast, sonstige
38.16.14↔	Endarterektomie der A. lienalis	38.41↔	Resektion von intrakraniellen Blutgefässen mit Ersatz
38.16.15↔	Endarterektomie der A. renalis	38.42↔	Resektion von anderen Blutgefässen an Kopf und Hals
38.16.16↔	Endarterektomie der A. mesenterialis	38.43.00↔	Resektion von Blgef d oberen Extrem mit Ers, n.n.bez.
38.16.17↔	Endarterektomie der A. lumbalis	38.43.10↔	Resektion von Arterien der oberen Extremität mit Ersatz
38.16.18↔	Endarterektomie der A. iliaca	38.43.11↔	Resektion der A. axillaris mit Ersatz
38.16.19↔	Endarterektomie von viszeralen Arterien, sonstige	38.43.20↔	Res von Venen der oberen Extremität mit Ersatz, n.n.bez.
38.16.99↔	Endarterektomie von abdominalen Arterien, sonstige	38.43.21↔	Resektion der V. axillaris mit Ersatz
38.18.00↔	Endarterektomie von Gefässen der unteren Extremität, n.n.bez.	38.43.28↔	Resektion von sonstigen tiefen Venen d ob Extrem m Ers
38.18.10↔	Endarterektomie der A. femoralis (communis) (superficialis)	38.43.29↔	Resektion von Venen der oberen Extremität mit Ersatz, sonst
38.18.11↔	Endarterektomie der A. profunda femoris	38.43.99↔	Resektion von Blgef d oberen Extrem mit Ers, sonstige
38.18.12↔	Endarterektomie der A. poplitea	38.44.00↔	Resektion der Aorta abdominalis mit Ersatz, n.n.bez.
38.18.99↔	Endarterektomie von Gefässen der unteren Extremität, sonst	38.44.10↔	Resektion der Aorta abdominalis, suprarenal mit Ersatz
38.21↔	Biopsie eines Blutgefässes	38.44.11↔	Resektion der Aorta abdominalis, infrarenal mit Ersatz
38.32.00↔	Resektion von and Gef a Kopf und Ha m Anast, n.n.bez.	38.44.12↔	Resektion der Aorta abdominalis, juxtarenal mit Ersatz
38.32.10↔	Resektion von extrk Aa an Kopf und Hals mit Anast	38.44.99↔	Resektion der Aorta abdominalis mit Ersatz, sonstige
38.32.20↔	Res von extrk Venen an Kopf und Ha m Anast, n.n.bez.	38.45.00↔	Resektion von thorakalen Blutgefässen mit Ersatz, n.n.bez.
38.32.21↔	Resektion der V. jugularis mit Anastomose	38.45.10↔	Resektion der thorakalen Aorta mit Ersatz, n.n.bez.
38.32.22↔	Res von oberfl extrk Venen an Kopf und Ha m Anast	38.45.11↔	Resektion Aorta ascendens od des Aortenbogens mit Ersatz
38.32.99↔	Resektion von and Gef an Kopf und Ha m Anast, sonstige	38.45.12↔	Resektion der Aorta thoracica mit Ersatz
38.33.00↔	Resektion von Gef d oberen Extrem (m Anast), n.n.bez.	38.45.13↔	Resektion der Aorta thoracoabdominalis mit Ersatz
38.33.10↔	Resektion von Aa d oberen Extrem mit Anast, n.n.bez.	38.45.14↔	Resektion der thorakalen Aorta und Ersatz mit Hybridprothese
38.33.11↔	Resektion von Arterien des Oberarmes mit Anastomose	38.45.19↔	Resektion der thorakalen Aorta mit Ersatz, sonstige
38.33.12↔	Resektion der A. ulnaris mit Anastomose	38.45.20↔	Resektion sonstr thorakaler Arterien mit Ersatz, n.n.bez.
38.33.13↔	Resektion von sonst Arterien des Unterarmes mit Anastomose	38.45.21↔	Resektion der A. pulmonalis mit Ersatz
38.33.14↔	Resektion von Arterien der Hand mit Anastomose	38.45.22↔	Resektion des Truncus brachiocephalicus mit Ersatz
38.33.20↔	Resektion von Venen d oberen Extrem m Anast, n.n.bez.	38.45.29↔	Resektion sonstiger thorakaler Arterien mit Ersatz
38.33.21↔	Resektion der V. axillaris mit Anastomose	38.45.30↔	Resektion thorakaler Venen mit Ersatz, n.n.bez.
38.33.22↔	Res von sonstigen tiefen Venen d ob Extrem m Anast	38.45.31↔	Resektion der V. cava superior mit Ersatz
38.33.23↔	Resektion von oberfl Venen d ob Extrem m Anast	38.45.38↔	Resektion sonstiger tiefer thorakaler Venen mit Ersatz

38.45.39↔	Resektion thorakaler Venen mit Ersatz, sonstige	38.82.99↔	So chir Verschluss von Gefä ß Kopf und Ha, sonstige
38.45.99↔	Resektion von thorakalen Blutgefä ßen mit Ersatz, sonst	38.84.00↔	Sonstiger chirurgischer Verschluss der Aorta, n.n.bez.
38.46↔	Resektion von abdominalen Arterien mit Ersatz	38.84.10↔	Sonstiger chirurgischer Verschluss der thorakalen Aorta
38.47.00↔	Resektion von abdominalen Venen mit Ersatz, n.n.bez.	38.84.20↔	Sonstr chirurgischer Verschluss der Aorta abdominalis
38.47.10↔	Resektion von tiefen abdominalen Venen mit Ersatz, n.n.bez.	38.84.99↔	Sonstiger chirurgischer Verschluss der Aorta, sonstige
38.47.11↔	Resektion der V. cava inferior mit Ersatz	38.85.00↔	So chir Verschluss von and thorakalen Gef, n.n.bez.
38.47.12↔	Resektion der V. iliaca mit Ersatz	38.85.10↔	So chir Verschluss von and thorakalen Aa, n.n.bez.
38.47.19↔	Resektion von tiefen abdominalen Venen mit Ersatz, sonst	38.85.11↔	Sonstiger chirurgischer Verschluss der A. subclavia
38.47.99↔	Resektion von abdominalen Venen mit Ersatz, sonstige	38.85.12↔	Sonstiger chirurgischer Verschluss der A. pulmonalis
38.48.00↔	Resektion von Aa d unteren Extrem mit Ers, n.n.bez.	38.85.13↔	Sonstr chirurgischer Verschluss des Truncus brachiocephalicus
38.48.10↔	Res der A. femoralis mit Ersatz (communis) (superficialis)	38.85.19↔	So chir Verschluss von and thorakalen Aa, sonstige
38.48.11↔	Resektion der A. profunda femoris mit Ersatz	38.85.20↔	So chir Verschluss von thorakalen Venen, n.n.bez.
38.48.12↔	Resektion der A. poplitea mit Ersatz	38.85.21↔	Sonstiger chirurgischer Verschluss der V. cava superior
38.48.13↔	Resektion von Arterien des Unterschenkels mit Ersatz	38.85.22↔	Sonstiger chirurgischer Verschluss der V. pulmonalis
38.48.99↔	Resektion von Aa d unteren Extrem mit Ers, sonstige	38.85.23↔	Sonstiger chirurgischer Verschluss der V. subclavia
38.61↔	Sonstige Exzision von intrakraniellen Gefä ßen	38.85.28↔	So chir Verschluss von sonst tiefen thorakalen Venen
38.62↔	Sonstige Exzision von Gefä ßen an Kopf und Hals	38.85.29↔	So chir Verschluss von thorakalen Venen, sonstige
38.63.00↔	Sonst Exzision von Gefä ßen der oberen Extremität, n.n.bez.	38.85.99↔	So chir Verschluss von and thorakalen Gef, sonstige
38.63.10↔	Sonst Exzision von Arterien der oberen Extremität, n.n.bez.	38.88↔	Sonstiger chir Verschluss von Aa d unteren Extremität
38.63.11↔	Sonstige Exzision von Arterien der Hand	39.0x.00↔	Shunt einer systemischen zur Pulmonalarterie, n.n.bez.
38.63.19↔	Sonst Exzision von Arterien der oberen Extremität, sonst	39.0x.10↔	Anast zwischen A. subcl u A. pulmon (BlalockTausig)
38.63.20↔	Sonst Exzision von Venen der oberen Extremität, n.n.bez.	39.0x.11↔	Anast zw Aort u A. pulmon dextra (WaterstonCooley)
38.63.21↔	Sonst Exzision von tiefen Venen der oberen Extremität	39.0x.12↔	Anst zw Art dscndns u A. plmn snstr (PottsSmith)
38.63.29↔	Sonst Exzision von Venen der oberen Extremität, sonst	39.0x.13↔	Anast zwischen A. pulmon sinistra und A. pulmon dextra
38.63.99↔	Sonst Exzision von Gefä ßen der oberen Extremität, sonst	39.0x.20↔	Prothesenshunt zwischen A. pulmonalis und Aorta, zentral
38.64.00↔	Sonstige Exzision der Aorta, n.n.bez.	39.0x.21↔	Prothesenshunt zwischen A. pulmonalis und Aorta, peripher
38.64.10↔	Sonstige Exzision der thorakalen Aorta	39.0x.23↔	Pulmonalarterielles Banding
38.64.20↔	Sonstige Exzision der Aorta abdominalis	39.0x.24↔	Shunt e systemischen z Pulmonart, DamusKayStanselOp
38.64.99↔	Sonstige Exzision der Aorta, sonstige	39.0x.99↔	Shunt einer systemischen zur Pulmonalarterie, sonstige
38.65.00↔	Sonstige Exzision von thorakalen Gefä ßen, n.n.bez.	39.1↔	Intra-abdominaler venöser Shunt
38.65.10↔	Sonstige Exzision von thorakalen Arterien	39.22.00↔	Bypass zwischen Aorta, A. subclavia und A. carotis, n.n.bez.
38.65.20↔	Sonstige Exzision von thorakalen Venen, n.n.bez.	39.22.10↔	Bypass an der A. carotis, n.n.bez.
38.65.21↔	Sonstige Exzision der V. cava superior	39.22.11↔	Bypass zwischen A. carotis und A. carotis
38.65.22↔	Sonstige Exzision von sonstigen tiefen thorakalen Venen	39.22.12↔	Bypass zwischen A. carotis und A. vertebralis
38.65.29↔	Sonstige Exzision von thorakalen Venen, sonstige	39.22.13↔	Bypass zwischen A. carotis und A. subclavia
38.65.99↔	Sonstige Exzision von thorakalen Gefä ßen, sonstige	39.22.14↔	Bypass zwischen A. carotis und Aorta
38.66.00↔	Sonstige Exzision von abdominalen Arterien, n.n.bez.	39.22.19↔	Bypass an der A. carotis, sonstige
38.66.10↔	Sonstige Exzision von viszeralen Arterien, n.n.bez.	39.22.20↔	Bypass an der A. subclavia, n.n.bez.
38.66.11↔	Sonstige Exzision des Truncus coeliacus	39.22.21↔	Bypass zwischen A. subclavia und Aorta
38.66.12↔	Sonstige Exzision der A. gastrica	39.22.29↔	Bypass an der A. subclavia, sonstige
38.66.13↔	Sonstige Exzision der A. hepatica	39.22.99↔	Bypass zwischen Aorta, A. subclavia und A. carotis, sonst
38.66.14↔	Sonstige Exzision der A. lienalis	39.23↔	Sonstiger intrathorakaler, vaskulärer Shunt oder Bypass
38.66.15↔	Sonstige Exzision der A. renalis	39.24↔	Aorto-renaler Bypass
38.66.16↔	Sonstige Exzision der A. mesenterialis	39.25.00↔	Aorto-iliaco-femoraler Bypass, n.n.bez.
38.66.17↔	Sonstige Exzision der A. lumbalis	39.25.10↔	Aorto-iliaco-femoraler Bypass, aortal, n.n.bez.
38.66.18↔	Sonstige Exzision der A. iliaca	39.25.11↔	Aorto-iliacaler Bypass
38.66.19↔	Sonstige Exzision viszeraler Arterien, sonstige	39.25.12↔	Aorto-femoraler Bypass
38.66.99↔	Sonstige Exzision abdominaler Arterien, sonstige	39.25.13↔	Aorto-poplitealer Bypass
38.67.00↔	Sonstige Exzision von abdominalen Venen, n.n.bez.	39.25.14↔	Aorto-cruraler Bypass
38.67.10↔	Sonst Exzision von tiefen abdominalen Venen, n.n.bez.	39.25.19↔	Aorto-iliaco-femoraler Bypass, aortal, sonstige
38.67.11↔	Sonstige Exzision der V. cava inferior	39.25.20↔	Iliaco-femoraler Bypass, n.n.bez.
38.67.12↔	Sonstige Exzision der V. iliaca	39.25.21↔	Ilio-iliacaler Bypass
38.67.19↔	Sonst Exzision von tiefen abdominalen Venen, sonst	39.25.22↔	Ilio-femoraler Bypass
38.67.99↔	Sonstige Exzision von abdominalen Venen, sonstige	39.25.23↔	Ilio-poplitealer Bypass
38.68.00↔	Sonst Exzision von Arterien der unteren Extremität, n.n.bez.	39.25.24↔	Ilio-cruraler Bypass
38.68.10↔	Sonstige Exzision von Arterien des Oberschenkels	39.25.29↔	Iliaco-femoraler Bypass, sonstige
38.68.20↔	Sonst Exzision von Arterien des Unterschenkels und des Fußes	39.25.30↔	Obturator-Bypass (extraanatomisch)
38.68.99↔	Sonst Exzision von Arterien der unteren Extremität, sonst	39.25.99↔	Aorto-iliaco-femoraler Bypass, sonstige
38.7x.10↔	Unterbrechung des V. cava chirurgisch, n.n.bez.	39.26.00↔	Sonstr intra-abdominaler Gefä ß-Shunt oder -Bypass, n.n.bez.
38.7x.11↔	Einsetzen e Antiembolie-Schirmes in die V. cava, chirurgisch	39.26.10↔	Sonstiger intraabd GefShunt o Byp, Viszeralarterien
38.7x.12↔	Entfernung e Antiembolie-Schirmes in d V. cava, chir	39.26.11↔	Sonstr intra-abdominaler Gefä ß-Shunt oder -Bypass, Aorta
38.7x.13↔	Ligatur oder Plicatur der V. cava, chirurgische	39.26.12↔	Sonstiger intraabd Gefä ßShunt oder Byp, A. renalis
38.7x.19↔	Chirurgische Unterbrechung des V. cava, chirurgisch, sonst	39.26.19↔	So intraabd GefShunt o Byp, So Viszeralarterien
38.81↔	Sonstr chirurgischer Verschluss von intrakraniellen Gefä ßen	39.26.99↔	Sonstr intra-abdominaler Gefä ß-Shunt oder -Bypass, sonst
38.82.00↔	So chir Verschluss von Gefä ß Kopf und Ha, n.n.bez.	39.27.00↔	Arteriovenöser Shunt für Hämodialyse, n.n.bez.
38.82.10↔	Sonstiger chir Verschluss von extrk Aa an Kopf und Ha	39.27.10↔	AV-Fistel für Hämodialyse
38.82.20↔	So chir Verschl v extrk Venen an Kopf u Ha, n.n.bez.	39.27.11↔	AVFistel mit allogenen oder allopl Material f Hämndi
38.82.21↔	Sonstiger chirurgischer Verschluss der V. jugularis	39.27.99↔	Arteriovenöser Shunt für Hämodialyse, sonstige
38.82.22↔	So chir Verschl v sonst tief extrk Venen an Kopf u Ha	39.29.00↔	Sonstr (peripherer) Gefä ß-Shunt oder -Bypass, n.n.bez.
38.82.29↔	So chir Verschluss von extrk Venen an Kopf und Ha, so	39.29.10↔	Gefä ßShunt oder Byp an Aa d unteren Extrem, n.n.bez.

39.29.11↔	Femorofemorale Gefäß-Shunt oder -Bypass	39.56.00↔	Plast Rekonstruktion e Blgef m GewPatch, n.n.bez.
39.29.12↔	Femoropoplitealer Gefäß-Shunt oder -Bypass	39.56.10↔	Plast Reko von Gef an Kopf u Ha m GewPatch, n.n.bez.
39.29.13↔	Femorocruraler Gefäß-Shunt oder -Bypass	39.56.11↔	Plastische Rekonstruktion von intrakr Gef m GewPatch
39.29.14↔	Femoropedaler Gefäß-Shunt oder -Bypass	39.56.12↔	Plastische Rekonstruktion der V. jugularis mit Gewebe-Patch
39.29.15↔	Popliteocruraler u popliteopedaler Gefäß-Shunt od -Bypass	39.56.19↔	Plast Reko von Gef an Kopf und Ha m GewPatch, so
39.29.16↔	GefShunt oder Byp an Aa d Unterschenkels und d Fußes	39.56.20↔	Plast Reko von Gef d ob Extrem m GewPatch, n.n.bez.
39.29.19↔	GefäßShunt oder Byp an Aa d unteren Extrem, sonstige	39.56.21↔	Plast Rekonstruktion von Aa d ob Extrem m GewPatch
39.29.20↔	Gefäß-Shunt oder Bypass an Arterien der oberen Extremität	39.56.22↔	Plst Rk d V. sbcl, V. axll u V. brchiocphlc m GwPtch
39.29.30↔	S (prphrr) GfShnt o Byp, extraanatsch, n.n.bz.	39.56.23↔	Plast Reko v sonst tief Venen d ob Extrem m GewPatch
39.29.31↔	Subclaviafemorale Gefäß-Shunt oder Bypass	39.56.29↔	Plast Reko von Gef d ob Extrem m GewPatch, sonstige
39.29.32↔	Axillofemorale Gefäß-Shunt oder Bypass	39.56.30↔	Plast Reko von thorakalen Gef m GewPatch, n.n.bez.
39.29.33↔	Femorofemorale Cross-over-Bypass	39.56.31↔	Plastische Rekonstruktion der thorak Aorta mit Gewebe-Patch
39.29.39↔	So (peripherer) GefShunt o Byp, extraanatomisch, so	39.56.32↔	Plastische Rekonstruktion der V. pulmonalis mit Gewebe-Patch
39.29.40↔	Gefäß-Shunt oder -Bypass an Venen	39.56.33↔	Plastische Rekonstruktion der V. cava sup mit Gewebe-Patch
39.29.80↔	Temporärer intraoperativer Shunt, n.n.bez.	39.56.39↔	Plast Reko von thorakalen Gef m GewPatch, sonstige
39.29.81↔	Temporärer intraoperativer Shunt, arterioarteriell	39.56.40↔	Plastische Rekonstruktion abd Aa m GewPatch, n.n.bez.
39.29.82↔	Temporärer intraoperativer Shunt, arteriovenös	39.56.41↔	Plastische Rekonstruktion der abdom Aorta mit Gewebe-Patch
39.29.89↔	Temporärer intraoperativer Shunt, sonstige	39.56.42↔	Plast Rekonstruktion des Truncus coeliacus mit Gewebe-Patch
39.29.99↔	Sonstr (peripherer) Gefäß-Shunt oder -Bypass, sonst	39.56.43↔	Plastische Rekonstruktion der A. gastrica mit Gewebe-Patch
39.31.00↔	Naht einer Arterie, n.n.bez.	39.56.44↔	Plastische Rekonstruktion der A. hepatica mit Gewebe-Patch
39.31.10↔	Naht einer Arterie an Kopf und Hals, n.n.bez.	39.56.45↔	Plastische Rekonstruktion der A. lienalis mit Gewebe-Patch
39.31.11↔	Naht einer intrakraniellen Arterie	39.56.46↔	Plastische Rekonstruktion der A. renalis mit Gewebe-Patch
39.31.19↔	Naht einer Arterie an Kopf und Hals, sonstige	39.56.47↔	Plast Rekonstruktion der A. mesenterica mit Gewebe-Patch
39.31.20↔	Naht einer Arterie des Oberarms, n.n.bez.	39.56.48↔	Plastische Rekonstruktion der A. iliaca mit Gewebe-Patch
39.31.21↔	Naht der A. axillaris	39.56.49↔	Plastische Rekonstruktion abd Aa m GewPatch, sonstige
39.31.22↔	Naht der A. brachialis	39.56.50↔	Plast Rekonstruktion abd Venen m GewPatch, n.n.bez.
39.31.29↔	Naht einer Arterie des Oberarms, sonstige	39.56.51↔	Plast Rekonstruktion der V. cava inferior mit Gewebe-Patch
39.31.30↔	Naht einer Arterie des Unterarms	39.56.52↔	Plastische Rekonstruktion der V. iliaca mit Gewebe-Patch
39.31.40↔	Naht einer Arterie der Hand	39.56.59↔	Plast Rekonstruktion abd Venen m GewPatch, sonstige
39.31.50↔	Naht einer Arterie der unteren Extremität	39.56.60↔	Plast Reko von Gef d unt Extrem m GewPatch, n.n.bez.
39.31.60↔	Naht der Aorta, n.n.bez.	39.56.61↔	Plast Reko von Aa d unteren Extrem m GewPatch
39.31.61↔	Naht der thorakalen Aorta	39.56.62↔	Plast Reko d V. fem und V.poplitea m GewPatch
39.31.62↔	Naht der abdominalen Aorta	39.56.63↔	Plast Reko v sonst tief Venen d unt Extrem m GewPatch
39.31.69↔	Naht der Aorta, sonstige	39.56.64↔	Plast Reko v oberfl Venen d Oberschenkels m GewPatch
39.31.70↔	Naht von sonstigen thorakalen Arterien, n.n.bez.	39.56.69↔	Plast Reko von Gef d unteren Extrem m GewPatch, so
39.31.71↔	Naht der A. pulmonalis	39.56.99↔	Plast Rekonstruktion e Blgef m GewPatch, sonstige
39.31.72↔	Naht des Truncus brachiocephalicus	39.57.00↔	Plast Reko m synthetischem Patch Graft, n.n.bez.
39.31.73↔	Naht der A. subclavia	39.57.10↔	Plst Rk v Gf an Kpf u H m synth Ptch Grft, n.n.bz.
39.31.79↔	Naht von thorakalen Arterien, sonstige	39.57.11↔	Plast Reko von intrakr Gef m synthetischem Patch Graft
39.31.80↔	Naht von abdominalen Arterien, n.n.bez.	39.57.12↔	Plast Reko v extrk Aa an Kopf u Ha m synth Patch Graft
39.31.81↔	Naht des Truncus coeliacus	39.57.13↔	Plast Reko d V. jugularis m synthetischem Patch Graft
39.31.82↔	Naht der A. gastrica	39.57.19↔	Plast Reko v Gef an Kopf u Ha m synth Patch Graft, so
39.31.83↔	Naht der A. hepatica	39.57.20↔	Plst Rk v Gf d ob Extrm m synth Ptch Grft, n.n.bz.
39.31.84↔	Naht der A. lienalis	39.57.21↔	Plast Reko von Aa d ob Extrem m synth Patch Graft
39.31.85↔	Naht der A. renalis	39.57.22↔	Plst Rk d V. sbcl,V. axll u V. brchiocphlc m synth Ptch Grft
39.31.86↔	Naht der A. mesenterialis	39.57.23↔	Plst Rk v snst tief Vv d ob Extrm m synth Ptch Grft
39.31.87↔	Naht der A. lumbalis	39.57.29↔	Plast Reko von Gef d ob Extrem m synth Patch Graft, so
39.31.88↔	Naht der A. iliaca	39.57.30↔	Plast Reko von thor Gef m synth Patch Graft, n.n.bez.
39.31.89↔	Naht von abdominalen Arterien, sonstige	39.57.31↔	Plast Reko d thorakalen Aort m synth Patch Graft
39.31.99↔	Naht einer Arterie, sonstige	39.57.32↔	Plast Reko d V. pulmon m synthetischem Patch Graft
39.41↔	Stillung einer Blutung nach vaskulärem Eingriff	39.57.33↔	Plast Reko d V. cava superior m synth Patch Graft
39.42↔	Revision eines arteriovenösen Shunts zur Hämodialyse	39.57.39↔	Plast Reko von thorakalen Gef m synth Patch Graft, so
39.51.00↔	Aneurysma-Clipping, n.n.bez.	39.57.40↔	Plast Reko abd Aa m synth Patch Graft, n.n.bez.
39.51.11↔	Aneurysma-Clipping intrakraniell	39.57.41↔	Plast Reko d abd Aort m synthetischem Patch Graft
39.51.99↔	Aneurysma-Clipping, sonstige	39.57.42↔	Plast Reko d Truncus coeliacus m synth Patch Graft
39.52.00↔	Sonstige Korrektur eines Aneurysmas, n.n.bez.	39.57.43↔	Plast Reko d A. gastrica m synthetischem Patch Graft
39.52.10↔	So Korr e Aneur von Blutgefäßen an Kopf u Ha, n.n.bez.	39.57.44↔	Plast Reko d A. hepatica m synthetischem Patch Graft
39.52.11↔	Sonstige Korrektur e Aneur von intrakr Blutgefäßen	39.57.45↔	Plast Reko d A. lienalis m synthetischem Patch Graft
39.52.19↔	So Korr e Aneur von Blutgefäßen an Kopf und Ha, so	39.57.46↔	Plast Reko d A. renalis m synthetischem Patch Graft
39.52.20↔	Sonstige Korrektur eines Aneurysmas der Aorta, n.n.bez.	39.57.47↔	Plast Reko d A. mesenterica m synth Patch Graft
39.52.21↔	S offn Chr Krr Aneur d Art ascndns,d Artbnsgns u d thr Art	39.57.48↔	Plast Reko d A. iliaca m synthetischem Patch Graft
39.52.22↔	Sonstige offen Chir Korrektur eines Aneur der Aort abd	39.57.49↔	Plast Reko abd Aa m synthetischem Patch Graft, so
39.52.29↔	Sonstige Korrektur eines Aneurysmas der Aorta, sonstige	39.57.50↔	Plast Reko abd Venen m synth Patch Graft, n.n.bez.
39.52.99↔	Sonstige Korrektur eines Aneurysmas, sonstige	39.57.51↔	Plast Reko d V. cava inferior m synth Patch Graft
39.53↔	Verschluss einer arteriovenösen Fistel	39.57.52↔	Plast Reko d V. iliaca m synthetischem Patch Graft
39.54.00↔	Re-entry Operation, n.n.bez.	39.57.59↔	Plast Reko abd Venen m synthetischem Patch Graft, so
39.54.10↔	Re-entry Operation, thorakale Aorta	39.57.60↔	Plst Rk v Gf d unt Extrm m synth Ptch Grft, n.n.bz.
39.54.20↔	Re-entry Operation, Aorta abdominalis	39.57.61↔	Plast Reko von Aa d unteren Extrem m synth Patch Graft
39.54.99↔	Re-entry Operation, sonstige	39.57.62↔	Plast Reko d V. fem und V.poplitea m synth Patch Graft
39.55↔	Reimplantation eines aberrierenden Nierengefäßes	39.57.63↔	Plst Rk v snst tief Vv d unt Extrm m synth Ptch Grft

39.57.64↔	Plst Rk v obrfl Vv d Obschnkls m synth Ptch Grft	39.72.19↔	Selektive Embolisation von intrakraniellen Gefäßen, sonst
39.57.69↔	Plast Reko v Gef d unt Extrem m synth Patch Graft, so	39.72.20↔	Sel Emb von extkr Gef d Kopfes und d Halses, n.n.bez.
39.57.99↔	Plast Reko m synthetischem Patch Graft, sonstige	39.72.21↔	Sel Emb v extkr Gef d Kopfes u d Halses m Part o Bilns
39.58↔	Plast Rekonstruktion e Blgef m Patch Graft n.n.bez.	39.72.22↔	SI Emb v extkr Gf d Kpfs u d Hlss m emb Flüs, abl Bilns o Sch
39.59.00↔	Sonst plastische Rekonstruktion eines Gefässes, n.n.bez.	39.72.24↔	SI Emb v extkr Gf d Kpfs u d Hlss m adhäsivm Emblst
39.59.10↔	Transposition von Arterien, n.n.bez.	39.72.29↔	Sel Emb von extkr Gef d Kopfes und d Halses, sonstige
39.59.11↔	Transposition der extrakraniellen A. vertebralis	39.72.30↔	Perkutantransluminale Emb e Gefmi d Mikrok, n.n.bez.
39.59.12↔	Transposition von sonstigen extkr Aa an Kopf und Hals	39.72.31↔	Perktranslum Emb e Gefmi d Mikrok Verw v ein Mikrkath
39.59.13↔	Transposition von Arterien der oberen Extremität	39.72.32↔	Perktranslum Emb e Gefmi d Mikrok Verw v 2 Mikrkath
39.59.14↔	Transposition von thorakalen Arterien	39.72.33↔	Perktranslum Emb e Gefmi d Mikrok Verw v 3 Mikrkath
39.59.15↔	Transposition der A. gastrica, A. hepatica und A. lienalis	39.72.34↔	Perktranslum Emb e Gefmi d Mikrok Verw v 4 Mikrkath
39.59.16↔	Transposition der A. renalis	39.72.35↔	Perktranslum Emb e Gefmi d Mikrok Verw v fünf Mikrkath
39.59.17↔	Transposition der A. mesenterica	39.72.39↔	Perktranslum Emb e Gefmi d Mikrok Verw v merh Mikrkath
39.59.18↔	Transposition sonstiger viszeraler Arterien	39.72.99↔	Endovask Plast Reko o Okkl von Gef a Kopf und Ha, so
39.59.19↔	Transposition der A. iliaca	39.73.00↔	Endovask Implant e Graft an d thor Aort, n.n.bez.
39.59.20↔	Transposition von sonstigen abdominalen Arterien	39.73.10↔	Endvsk Implnt e Grfts i d Art thrcc, oh Fnstr o Seitn
39.59.21↔	Transposition von Arterien der unteren Extremität	39.73.11↔	Endvsk Implnt e Grfts i d Art thrcc, m Fnstr o Seitn
39.59.29↔	Transposition von Arterien, sonstige	39.73.20↔	Endovask Implant e Grafts i d Aort thoracoabdominalis
39.59.30↔	Sonstige Plast Reko von Gef an Kopf und Ha, n.n.bez.	39.73.99↔	Endovask Implant e Graft an d thorakalen Aort, so
39.59.31↔	Sonstige plastische Rekonstruktion e intrakr Gefässes	39.79.11↔	Endovaskuläre Implantation eines Grafts an Viszeralgefäßen
39.59.32↔	Sonstige Plast Rekonstruktion d extkr A. vertebralis	39.79.12↔	Endovaskuläre Implantation e Grafts an Gefäßen des Beckens
39.59.33↔	So Plast Reko von extkr Aa an Kopf und Ha, so	39.79.13↔	Endovaskuläre Implantation e Grafts an abdominalen Gefäßen
39.59.34↔	Sonstige plastische Rekonstruktion der V. jugularis	39.79.19↔	Endovask Implant e Grafts an sonstigen Gef, sonstige
39.59.39↔	Sonstige Plast Reko von Gef an Kopf und Ha, sonstige	39.79.20↔	CoilEmb oder Verschluss von sonstigen Gef, n.n.bez.
39.59.40↔	Sonstige Plast Reko von Gef d ob Extrem, n.n.bez.	39.79.21↔	CoilEmb oder Verschluss von Gefäßen d oberen Extrem
39.59.41↔	Sonstige plastische Rekonstruktion von Aa d ob Extrem	39.79.22↔	Coil-Embolisation oder -Verschluss der Aorta
39.59.42↔	S Plst Rk d V. sbcl, V. axll u V. brchiocphlc	39.79.23↔	Coil-Embolisation o -Verschluss des Ductus arteriosus apertus
39.59.48↔	So Plast Reko von sonstigen tiefen Venen d ob Extrem	39.79.24↔	Coil-Embolisation oder -Verschluss von thorakalen Gefäßen
39.59.49↔	Sonstige Plast Reko von Gef d ob Extrem, sonstige	39.79.25↔	Coil-Embolisation oder -Verschluss von viszeralen Gefäßen
39.59.50↔	Sonstige Plast Reko von thorakalen Gef, n.n.bez.	39.79.26↔	Coil-Embolisation oder -Verschluss von abdominalen Gefäßen
39.59.51↔	Sonstige plastische Rekonstruktion der thorakalen Aorta	39.79.27↔	CoilEmb oder Verschluss von Gefäßen d unteren Extrem
39.59.52↔	Sonstige plastische Rekonstruktion der A. pulmonalis	39.79.28↔	Coil-Embolisation oder -Verschluss von spinalen Gefäßen
39.59.53↔	Sonstige Plast Reko von thorakalen Aa, sonstige	39.79.29↔	CoilEmb oder Verschluss von sonstigen Gef, sonstige
39.59.54↔	Sonstige plastische Rekonstruktion der V. pulmonalis	39.79.30↔	Sel Emb m emb Flüssigk von sonstigen Gef, n.n.bez.
39.59.55↔	Sonstige plastische Rekonstruktion der V. cava superior	39.79.31↔	Selektive Emb mit emb Flüssigk von Gef d oberen Extrem
39.59.59↔	Sonstige Plast Reko von thorakalen Gef, sonstige	39.79.32↔	Selektive Emb mit embolisierenden Flüssigkeiten d Aort
39.59.60↔	Sonstige Plast Rekonstruktion von abd Aa, n.n.bez.	39.79.33↔	Selektive Emb mit emb Flüssigk d Duct arteriosus apertus
39.59.61↔	Sonst plastische Rekonstruktion der abdominalen Aorta	39.79.34↔	Selektive Emb mit emb Flüssigk von thorakalen Gefäßen
39.59.62↔	Sonst plastische Rekonstruktion des Truncus coeliacus	39.79.35↔	Selektive Emb mit emb Flüssigk von viszeralen Gefäßen
39.59.63↔	Sonstige plastische Rekonstruktion der A. gastrica	39.79.36↔	Selektive Emb mit emb Flüssigkeiten von abd Gefäßen
39.59.64↔	Sonstige plastische Rekonstruktion A. hepatica	39.79.37↔	Selektive Emb m emb Flüssigk von Gef d unteren Extrem
39.59.65↔	Sonstige plastische Rekonstruktion der A. lienalis	39.79.38↔	Selektive Emb mit emb Flüssigk von spinalen Gefäßen
39.59.66↔	Sonstige plastische Rekonstruktion der A. renalis	39.79.39↔	Sel Emb m emb Flüssigk von sonstigen Gef, sonstige
39.59.67↔	Sonstige plastische Rekonstruktion der A. mesenterica	39.79.40↔	Sel Emb m ablösb Ballons von sonstigen Gef, n.n.bez.
39.59.68↔	Sonstige plastische Rekonstruktion der A. iliaca	39.79.41↔	Selektive Emb m ablösb Ballons von Gef d oberen Extrem
39.59.69↔	Sonstige Plast Rekonstruktion von abd Aa, sonstige	39.79.42↔	Selektive Embolisation mit ablösbaren Ballons der Aorta
39.59.70↔	Sonstige Plast Rekonstruktion von abd Venen, n.n.bez.	39.79.43↔	Selektive Emb m ablösb Ballons d Duct arteriosus apertus
39.59.71↔	Sonstige plastische Rekonstruktion der V. cava inferior	39.79.44↔	Selektive Emb mit ablösb Ballons von thorakalen Gef
39.59.72↔	Sonstige plastische Rekonstruktion der V. iliaca	39.79.45↔	Selektive Emb mit ablösb Ballons von viszeralen Gef
39.59.79↔	Sonstige Plast Rekonstruktion von abd Venen, sonstige	39.79.46↔	Selektive Emb mit ablösb Ballons von abd Gefäßen
39.59.80↔	Sonstige Plast Reko von Gef d unteren Extrem, n.n.bez.	39.79.47↔	Selektive Emb mit ablösb Ballons von spinalen Gefäßen
39.59.81↔	Sonstige Plast Rekonstruktion von Aa d unteren Extrem	39.79.48↔	Sel Emb m ablösb Ballons von Gef d unteren Extrem
39.59.82↔	Sonstige plastische Rekonstruktion der V. femoralis	39.79.49↔	Sel Emb m ablösb Ballons von sonstigen Gef, sonstige
39.59.83↔	Sonstige plastische Rekonstruktion der V. poplitea	39.79.50↔	Selektive Emb mit Schirmen von sonstigen Gef, n.n.bez.
39.59.88↔	So Plast Reko von sonst tiefen Venen d unteren Extrem	39.79.51↔	Selektive Emb mit Schirmen von Gefäßen d oberen Extrem
39.59.89↔	Sonstige Plast Reko von Gef d unteren Extrem, sonstige	39.79.52↔	Selektive Embolisation mit Schirmen der Aorta
39.59.90↔	Sonstige Plast Reko e Gefässes, Venenklappenplastik	39.79.53↔	Selektive Emb mit Schirmen d Duct arteriosus apertus
39.59.99↔	Sonst plastische Rekonstruktion eines Gefässes, sonst	39.79.54↔	Selektive Embolisation mit Schirmen von thorakalen Gefäßen
39.71.00↔	Endovask Implantation e Grafts in Aort abd, n.n.bez.	39.79.55↔	Selektive Embolisation mit Schirmen von viszeralen Gefäßen
39.71.10↔	Endvsk Implnt e Grfts i Art abd,aortoil,oh Fnstr o Seitn	39.79.56↔	Selektive Embolisation mit Schirmen von abdominalen Gefäßen
39.71.11↔	Endvsk Implnt e Grfts i Art abd,aortoil,m Fnstr o Seitn	39.79.57↔	Selektive Emb mit Schirmen von Gef d unteren Extrem
39.71.12↔	Endvsk Imp Grfts i Art abd,Bfprt,aortb,oh Fnstr o Seitn	39.79.58↔	Selektive Embolisation mit Schirmen von spinalen Gefäßen
39.71.13↔	Endvsk Imp Grfts i Art abd,Bfprt,aortb,m Fnstr o Seitn	39.79.59↔	Selektive Emb mit Schirmen von sonstigen Gef, sonstige
39.71.99↔	Endovask Implantation e Grafts in Aort abd, sonstige	39.79.60↔	Selektive Emb m Partikeln von sonstigen Gef, n.n.bez.
39.72.00↔	Endovask Plast Reko o Okkl v Gef a Kopf u Ha, n.n.bez.	39.79.61↔	Selektive Emb mit Partikeln von Gef d oberen Extrem
39.72.10↔	Selektive Embolisation von intrakraniellen Gefäßen, n.n.bez.	39.79.62↔	Selektive Embolisation mit Partikeln der Aorta
39.72.11↔	Selektive Emb von intrakr Gef m Partikeln oder Metasp	39.79.63↔	Selektive Emb mit Partikeln d Duct arteriosus apertus
39.72.12↔	SI Emb v intrkr Gf m emb Flüssgk, ablösb Bilns o Schrmn	39.79.64↔	Selektive Embolisation mit Partikeln von thorakalen Gefäßen
39.72.13↔	Sel Emb von intrakr Gef d Stents als FlowDiverter	39.79.65↔	Selektive Embolisation mit Partikeln von viszeralen Gefäßen
39.72.14↔	Selektive Emb von intrakr Gef mit adhäsivem Embolisat	39.79.66↔	Selektive Embolisation mit Partikeln von abdominalen Gefäßen

39.79.67↔	Selektive Emb mit Partikeln von Gef d unteren Extrem	39.8x.11↔	Exzision des Glomus caroticum und anderer Paraganglien
39.79.68↔	Selektive Embolisation mit Partikeln von spinalen Gefäßen	39.8x.20↔	Implnt o Erstz e Implsgnrtrs z Aktvierng d Brffixs
39.79.69↔	Selektive Emb m Partikeln von sonstigen Gef, sonstige	39.8x.21↔	Rv (h Wchs) e Implsgnrtrs z Aktvierng d Brffixs
39.79.70↔	Kthtrch Vrschl v A mitt Lsr, snst Gef, n.n.bz.	39.8x.22↔	Entf e Impulsgenerators zur Aktivierung d Baroreflexes
39.79.71↔	Kathetertech Verschluss mitt Laser, an Aa d ob Extrem	39.8x.30↔	Implnt o Erstz e (v) Elktrd(n) z Aktvierng d Brffixs
39.79.72↔	Kathetertechnischer Verschluss mittels Laser, an der Aorta	39.8x.31↔	Rv (h Wchs) e (v) Elktrd(n) z Aktvierng d Brffixs
39.79.74↔	Kathetertech Verschluss mitt Laser, an thorakalen Gef	39.8x.32↔	Entf e (v) Elektrod(n) zur Aktivierung d Baroreflexes
39.79.75↔	Kathetertech Verschl mitt Laser, an Gef d unt Extrem	39.8x.99↔	Op a Glom carot, Sin caroticus und and Paraggl, so
39.79.76↔	Kathetertech Verschluss mitt Laser, an viszeralem Gef	39.99.00↔	Sonstige Operationen an Blutgefäßen, n.n.bez.
39.79.77↔	Kathetertech Verschluss mittels Laser, an abd Gef	39.99.10↔	Aortopexie
39.79.79↔	Kathetertech Verschluss v Aa mitt Laser, sonst Gef, so	39.99.20↔	Operationen bei kongenitalen Gefäßanomalien, n.n.bez.
39.79.80↔	Kthtrch Vrschl v A mitt Rdiolfq snst Gef, n.n.bz.	39.99.21↔	Op b kngntlr Anmie d Artnsthms(Stns) o b untrbr Artbnbn
39.79.81↔	Kathetertech Verschluss mitt Radiofq an Aa d ob Extrem	39.99.22↔	Op b kong Anom d A. o V. pulmonalis o b A. lusoria
39.79.82↔	Kathetertech Verschluss mitt Radiofrequenz an d Aort	39.99.23↔	Operationen bei kongenitalen Anomalien der V. cava
39.79.84↔	Kathetertech Verschluss mitt Radiofq an thorakalen Gef	39.99.24↔	Op b kong Kollateralgefäßen und Unifokalisierung
39.79.85↔	Kathetertech Verschl mitt Radiofq an Gef d unt Extrem	39.99.30↔	Kathinterv Verschluss d Duct arterios Botalli, n.n.bez
39.79.86↔	Kathetertech Verschluss mitt Radiofq an viszeralem Gef	39.99.31↔	Kathinterv Verschluss d Duct arterios Botalli, m Coil
39.79.87↔	Kathetertech Verschluss mitt Radiofrequenz an abd Gef	39.99.32↔	Kthntrv Vrschl d Dct artrios Btll, m AmpltzDctOccldr
39.79.89↔	Kathetertech Verschluss mitt Radiofq an sonst Gef, so	39.99.38↔	Kathinterv Verschluss d Duct arterios Botalli, So
39.8x.00↔	Op a Glom carot, Sin caroticus u and Paraggl, n.n.bez.	39.99.39↔	Operationen bei sonstigen kongenitalen Gefäßanomalien
39.8x.10↔	Exploration des Glomus caroticum und anderer Paraganglien	39.99.99↔	Sonstige Operationen an Blutgefäßen, sonstige

Prozedur F07-2

35.10↔	Valvuloplastik a offenen Herz, ohne Ers, Klap Ni bez	35.35.00↔	Operationen an den Trabeculae carneae cordis, n.n.bez.
35.12.00↔	Valvplast d Mitralkl a off Herz, oh Ers, n.n.bez.	35.35.10↔	Subvalvuläre fibröse o muskuläre Res an d Aortklapp
35.12.10↔	Valvulotomie der Mitralklappe am offenen Herzen	35.35.99↔	Operationen an den Trabeculae carneae cordis, sonstige
35.12.11↔	Segelrekonstruktion der Mitralklappe am offenen Herzen	35.39.00↔	Op an and an d Herzkl angrenz Strukturen, n.n.bez.
35.12.20↔	Rk d Mtrkl a off Herz, oh Ers, b kng Klppnm d Hz	35.39.10↔	Supravalvuläre Resektion, Herzklappe, n.n.bez.
35.12.99↔	Valvuloplastik d Mitralkl a off Herz, oh Ers, sonstige	35.39.11↔	Supravalvuläre Resektion, Aortenklappe
35.13.00↔	Valvplast d Pulmklapp a off Herz, oh Ers, n.n.bez.	35.39.12↔	Supravalvuläre Resektion, Pulmonalklappe
35.13.10↔	Valvulotomie der Pulmonalklappe am offenen Herzen	35.39.19↔	Supravalvuläre Resektion, sonstige Herzklappe
35.13.20↔	Rk d Plmkpp a off Herz, oh Ers, b kng Klppnm d Hz	35.39.99↔	Op an and an d Herzkl angrenz Strukturen, sonstige
35.13.99↔	Valvuloplastik d Pulmklapp a off Herz, oh Ers, so	35.41.00↔	Vergrößerung e bestehenden Vorhofseptumdefektes, n.n.bez.
35.14.00↔	Valvplast d Trikusklap a off Herz, oh Ers, n.n.bez.	35.41.10↔	Vergrößerung e besteh Vorhofseptumdefektes, off Tech
35.14.10↔	Valvulotomie der Trikuspidalklappe am offenen Herzen	35.41.20↔	Vergröss e besteh Vorhofseptumdefektes, geschl Tech
35.14.11↔	Segelrekonstruktion der Trikuspidalklappe am offenen Herzen	35.41.99↔	Vergrößerung e bestehenden Vorhofseptumdefektes, sonst
35.14.20↔	Rk d Trkskplp a off Herz, oh Ers, b kng Klppnm d Hz	35.42.00↔	Bildung von Herzseptumdefekten, n.n.bez.
35.14.99↔	Valvuloplastik d Trikusklap a off Herz, oh Ers, so	35.42.10↔	Bildung von Herzseptumdefekten, offene Technik
35.19.00↔	Valvuloplastik a off Herz, oh Ers, So Klap, n.n.bez.	35.42.20↔	Bildung von Herzseptumdefekten, geschlossene Technik
35.19.10↔	Rk e AVKlp a off Herz, oh Ers, b kng Klppnm d Hz	35.42.99↔	Bildung von Herzseptumdefekten, sonstige
35.19.11↔	Rk e Trmskplp a off Herz, oh Ers, b kng Klppnm d Hz	35.43.00↔	Vergröss e besteh Ventrikelseptumdefektes, n.n.bez.
35.19.99↔	Valvuloplastik a off Herz, oh Ers, So Klap, So	35.43.10↔	Vergröss e besteh Ventrikelseptumdefektes, off Tech
35.22.11↔	Minimal-invasive Implantation e Aortenklappe, transapikal	35.43.20↔	Vergröss e besteh Ventrikelseptumdefektes, geschl Tech
35.25.00↔	Pulmonalklappenersatz mit Graft, n.n.bez.	35.43.99↔	Vergrößerung e besteh Ventrikelseptumdefektes, so
35.25.10↔	Pulmonalklappenersatz mit Graft, Bioprothese	35.50↔	Korrektur von nicht näher bez Herzseptdef mit Prothese
35.25.20↔	Implant e klappentr Gefprothese, biol Pulmonalklappe	35.51↔	Korr e Vorhofseptumdefektes m Prothese, offene Technik
35.25.99↔	Pulmonalklappenersatz mit Graft, sonstige	35.53↔	Korr e Ventrikelseptumdefektes m Prothese, off Zugang
35.26.00↔	Sonstiger Pulmonalklappenersatz, n.n.bez.	35.54↔	Korrektur von Endokardkissendefekten (AV-Kanal) mit Prothese
35.26.10↔	Minimal-invasive Implantation einer Pulmonalklappe, n.n.bez.	35.60↔	Korrektur e nicht bez Herzseptumdefektes mit BioGraft
35.26.19↔	Minimal-invasive Implantation einer Pulmonalklappe, sonst	35.61↔	Korrektur eines Vorhofseptumdefektes mit Bio-Graft
35.26.20↔	Implant e klappentr Gefprothese, Mech Pulmonalklappe	35.62↔	Korrektur eines Ventrikelseptumdefektes mit Bio-Graft
35.26.99↔	Sonstiger Pulmonalklappenersatz, sonstige	35.63↔	Korr von Endokardkissendefekten (AV-Kanal) mit Bio-Graft
35.29.00↔	Herzklappenersatz, sonstige Klappe, n.n.bez.	35.70↔	Sonstige Ni näh bez Korr von Ni näh bez Herzseptdef
35.29.10↔	Ers d AVKlappe b kongenitalen Klappenanomalien d Herz	35.71↔	Sonstige nicht näher bez Korr e Vorhofseptumdefektes
35.29.20↔	Ers d TruncusKlap b kongenitalen Klappanom d Herz	35.72.00↔	Korrektur eines Ventrikelseptumdefektes, n.n.bez.
35.29.99↔	Herzklappenersatz, sonstige Klappe, sonstige	35.72.10↔	Verschluss eines erworbenen Ventrikelseptumdefektes
35.31↔	Papillarmuskeloperation	35.72.99↔	Korrektur eines Ventrikelseptumdefektes, sonstige
35.32↔	Sehnenfaden-Operation	35.73↔	So und Ni näh bez Korr von Endokardkissendef (Avkan)
35.33.00↔	Anuloplastik, n.n.bez.	35.81↔	Totalkorrektur einer Fallot-Tetralogie
35.33.10↔	Anuloplastik der Mitralklappe, n.n.bez.	35.82↔	Totalkorrektur von total falsch mündenden Pulmonalvenen
35.33.11↔	Anuloplastik der Mitralklappe, offen	35.83↔	Totale Rekonstruktion des Truncus arteriosus
35.33.19↔	Anuloplastik der Mitralklappe, sonstige	35.84↔	Totalkorr d Transposition d gross Gef, ni ao klass
35.33.20↔	Anuloplastik der Pulmonalklappe, n.n.bez.	35.91↔	Interatriale Transposition des venösen Rückflusses
35.33.21↔	Anuloplastik der Pulmonalklappe, offen	35.92↔	Erzeug e Cond zwischen rechtem Ventrikel und Pulmonart
35.33.29↔	Anuloplastik der Pulmonalklappe, sonstige	35.93↔	Erzeugen eines Conduits zwischen linkem Ventrikel und Aorta
35.33.30↔	Anuloplastik der Trikuspidalklappe, n.n.bez.	35.94↔	Erzeugen eines Conduits zwischen Vorhof und Pulmonalarterie
35.33.31↔	Anuloplastik der Trikuspidalklappe, offen	35.96.11↔	Aortenklappenersatz, endovaskulär, transluminal
35.33.39↔	Anuloplastik der Trikuspidalklappe, sonstige	35.96.12↔	Pulmonalklappenersatz, endovaskulär
35.33.99↔	Anuloplastik, sonstige	35.96.24↔	Mitralklappenersatz, endovaskulär

35.98.00↔	Sonstige Operationen an Herzsepten, n.n.bez.	37.64.40↔	Entf eines kompletten Herzersatzsystems (Kunstherz)
35.98.10↔	Prkntntnsmmln Vrschl e Vhsptmdfks, n.n.bz.	37.64.50↔	Entfernung einer intrakorporalen Pumpe
35.98.19↔	Prkntntnsmmln Vrschl e Vhsptmdfks, S	37.64.60↔	Entfernung eines äußeren Myokardunterstützungssystems
35.98.30↔	Perkutanentransluminalen Verschl e Vsd	37.64.70↔	Entf e transvasal platzierten axial Pumpe z Kreislunt
35.98.99↔	Sonstige Operationen an Herzsepten, sonstige	37.64.99↔	Entfernung von herzunterstützenden Systemen, sonstige
35.99.00↔	Sonstige Operationen an Herzklappen, n.n.bez.	37.65.00↔	Implant von äusserlichem herzunterst System, n.n.bez.
35.99.10↔	Sonstige Operationen b kong Klappanom d Herz, n.n.bez.	37.65.10↔	Implnt(ffn chr)e extrk Pmp(z.B. Kreislp o Zntrpm),nnbz
35.99.11↔	Sonstige Op b kong Klappanom d Herz, Aortklapp	37.65.11↔	Imp(ffn chr)e extrk Pmp(z.B. Kreislp o Zntrpm),unvntr
35.99.12↔	Sonstige Operationen b kong Klappanom d Herz, Mitrakl	37.65.12↔	Implnt(ffn chr)e extrk Pmp(z.B. Kreislp o Zntrpm),bv
35.99.13↔	Sonstige Op b kong Klappanom d Herz, Pulmonalklappe	37.65.19↔	Implnt(ffn chr)e extrk Pmp(z.B. Kreislp o Zntrpm),so
35.99.14↔	Sonstige Op b kong Klappanom d Herz, Trikuspidalklappe	37.65.20↔	Implant (offen chir) e parakorporalen Pumpe, n.n.bez.
35.99.15↔	So Op b kong Klappanom d Herz, AV o Trunkusklappe	37.65.21↔	Implant (offen chir) e parak Pumpe, univentrikulär
35.99.19↔	Sonstige Op b kong Klappanom d Herz, sonstige Klap	37.65.22↔	Implantation (offen chir) e parakorporalen Pumpe, biv
35.99.20↔	Sonstige Operationen an Herzklappen, minimal-invasiv	37.65.29↔	Implant (offen chir) e parakorporalen Pumpe, sonstige
35.99.99↔	Sonstige Operationen an Herzklappen, sonstige	37.65.50↔	Dauer d Beh m e univentr extrak Pumpe, n.n.bez.
36.03↔	Koronarangioplastik am offenen Thorax	37.65.51↔	Dauer d Bh m e unvntr extrk Pmp: wng als 48 Std
36.10.00↔	Aortokoronarer Bypass zur Myokard-Revaskularisation, n.n.bez.	37.65.52↔	Dauer d Bh m e unvntr extrk Pmp: 48 bs unt 96 Std
36.10.11↔	Aortokor Byp zur MyokRevaskularisation, konv Technik	37.65.53↔	Dauer d Beh m e univentr extrak Pumpe: 96 Std u läng
36.10.12↔	Aortokor Byp zur MyokRevask, d mininv Technik	37.65.60↔	Dauer d Beh mit e biv extrakorporalen Pumpe, n.n.bez.
36.10.19↔	Aortokor Byp zur MyokRevask, sonstige Technik	37.65.61↔	Dauer d Beh m e biv extrak Pumpe: weniger als 48 Std
36.10.99↔	Aortokoronarer Bypass zur Myokard-Revaskularisation, sonst	37.65.62↔	Dauer d Beh m e biv extrak Pumpe: 48 bis unter 96 Std
36.11.00↔	(Aorto)koronarer Byp an e einz Korart, n.n.bez.	37.65.69↔	Dauer d Beh mit e biv extrak Pumpe: mehr Stunden
36.11.11↔	(Aorto)koronarer Byp an e einz Korart, konv Technik	37.65.99↔	Implant von äusserlichem herzunterst System, sonstige
36.11.12↔	(Aorto)koro Byp an e einz Korart, d mininv Technik	37.66.00↔	Einsetz von implantbar herzunterst System, n.n.bez.
36.11.19↔	(Aorto)koro Byp an e einz Korart, sonstige Technik	37.66.10↔	Implant (offen chir) e intrakorporalen Pumpe, n.n.bez.
36.11.99↔	(Aorto)koronarer Byp an e einz Korart, sonstige	37.66.11↔	Implant (offen chir) e intrakorp Pumpe, univentrikulär
36.12.00↔	(Aorto)koronarer Bypass an zwei Koronararterien, n.n.bez.	37.66.12↔	Implantation (offen chir) e intrakorporalen Pumpe, biv
36.12.11↔	(Aorto)koronarer Byp an 2 Korart, konv Technik	37.66.19↔	Implant (offen chir) e intrakorporalen Pumpe, sonstige
36.12.12↔	(Aorto)koro Byp an 2 Korart, d minimalinvasive Technik	37.66.99↔	Einsetz von implantbar herzunterst System, sonstige
36.12.19↔	(Aorto)koro (Aorto)koro Byp an 2 Korart, So Technik	37.99.21↔	Korrektur eines Double-outlet-right-ventricle vom Fallot-Typ
36.12.99↔	(Aorto)koronarer Bypass an zwei Koronararterien, sonst	37.99.22↔	Korrektur eines sonstigen Double-outlet-right-ventricle
36.13.00↔	(Aorto)koronarer Bypass an drei Koronararterien, n.n.bez.	37.99.23↔	Op an e funktionell/morphologisch univentr Herz
36.13.11↔	(Aorto)koronarer Byp an 3 Korart, konv Technik	37.99.24↔	Korrektur eines Cor triatriatum
36.13.12↔	(Aorto)koro Byp an 3 Korart, d minimalinvasive Technik	37.99.25↔	Korrektur eines Absent Pulmonary Valve Syndrom
36.13.19↔	(Aorto)koronarer Byp an 3 Korart, sonstige Technik	38.04.00↔	Inzision der Aorta, n.n.bez.
36.13.99↔	(Aorto)koronarer Bypass an drei Koronararterien, sonst	38.04.10↔	Inzision von Aorta ascendens und Aortenbogen
36.14.00↔	(Art)kr (Art)kr Byp an 4 u mhr Krt, n.n.bz.	38.04.20↔	Inzision der Aorta descendens
36.14.11↔	(Aorto)koro Byp an 4 und mehr Korart, konv Technik	38.04.30↔	Inzision der Aorta abdominalis
36.14.12↔	(Aorto)koro Byp an 4 und mehr Korart, d mininv Technik	38.04.99↔	Inzision der Aorta, sonstige
36.14.19↔	(Art)kr (Art)kr Byp an 4 u mhr Krt, S Tch	38.15.00↔	Endarterektomie der anderen thorakalen Gefässe, n.n.bez.
36.14.99↔	(Aorto)koro (Aorto)koro Byp an 4 und mehr Korart, so	38.15.10↔	Endarterektomie der A. subclavia
36.15↔	Einf Byp zwischen A. mammaria int und Koronararterien	38.15.20↔	Endarterektomie des Truncus brachiocephalicus
36.16↔	Zweifacher A. mammaria interna-Koronararterien Bypass	38.15.30↔	Endarterektomie der A. pulmonalis
36.39.00↔	Sonstige Herz-Revaskularisation, n.n.bez.	38.15.40↔	Endarterektomie der V. pulmonalis
36.39.10↔	Herz-Revaskularisation durch Koronararterienpatch	38.15.99↔	Endarterektomie der anderen thorakalen Gefässe, sonst
36.39.11↔	Revision eines Koronararterienbypass	38.35.00↔	Resektion von thorakalen Gefässen mit Anastomose, n.n.bez.
36.39.12↔	Neuanlage eines Koronararterienbypass	38.35.10↔	Resektion von thorakalen Arterien mit Anastomose, n.n.bez.
36.39.13↔	Transposition von Koronararterien	38.35.11↔	Resektion der A. subclavia mit Anastomose
36.39.14↔	HerzRevask m fr A. mamm intTx (IMATx)	38.35.12↔	Resektion des Truncus brachiocephalicus mit Anastomose
36.39.99↔	Sonstige Herz-Revaskularisation, sonstige	38.35.13↔	Resektion der A. pulmonalis mit Anastomose
37.11.00↔	Kardiometomie, n.n.bez.	38.35.19↔	Resektion von thorakalen Arterien mit Anastomose, sonst
37.11.10↔	Epikardiale, endokardiale und epimyokardiale Inzision	38.35.20↔	Resektion von thorakalen Venen mit Anastomose, n.n.bez.
37.11.99↔	Kardiometomie, sonstige	38.35.21↔	Resektion der V. pulmonalis mit Anastomose
37.32↔	Aneurysmektomie am Herzen	38.35.22↔	Resektion der V. subclavia mit Anastomose
37.33.00↔	Exz o Destr v and Läs o Gew d Herz, off Zug, n.n.bez.	38.35.23↔	Resektion der V. cava superior mit Anastomose
37.33.10↔	Exz o Destr a Reizeitungssystem, off Zugang, n.n.bez.	38.35.28↔	Res von thorakalen von sonstigen tiefen Venen m Anast
37.33.11↔	Exz o Dstr a Reizlsystm,off Zg,ablvt Mssn b Tchyrhythmie	38.35.29↔	Resektion von thorakalen Venen mit Anastomose, sonstige
37.33.19↔	Exz o Destr a Reizeitungssystem, off Zugang, sonstige	38.35.99↔	Resektion von thorakalen Gefässen mit Anastomose, sonst
37.33.20↔	Exz von and Läsion oder Gew d Herzens, offener Zugang	38.45.00↔	Resektion von thorakalen Blutgefässen mit Ersatz, n.n.bez.
37.33.30↔	Destr von and Läsion oder Gew d Herz, offener Zugang	38.45.10↔	Resektion der thorakalen Aorta mit Ersatz, n.n.bez.
37.33.99↔	Exz o Destr von and Läs o Gew d Herz, off Zugang, so	38.45.11↔	Resektion Aorta ascendens od des Aortenbogens mit Ersatz
37.35↔	Partielle Ventrikulektomie	38.45.12↔	Resektion der Aorta thoracica mit Ersatz
37.41↔	Implant von prothetischem herzunterst System a Herz	38.45.13↔	Resektion der Aorta thoracoabdominalis mit Ersatz
37.52↔	Implantation eines kompletten Herzersatzsystems	38.45.14↔	Resektion der thorakalen Aorta und Ersatz mit Hybridprothese
37.53↔	Ers o Repar d thor Einheit e kompl Herzersatzsyst	38.45.19↔	Resektion der thorakalen Aorta mit Ersatz, sonstige
37.54↔	Ers o Rpr v snst implntbr Bstndt e kompl Hrzrszst	38.45.20↔	Resektion sonstr thorakaler Arterien mit Ersatz, n.n.bez.
37.64.00↔	Entfernung von herzunterstützenden Systemen, n.n.bez.	38.45.21↔	Resektion der A. pulmonalis mit Ersatz
37.64.10↔	Entfernung einer intraaortalen Ballonpumpe	38.45.22↔	Resektion des Truncus brachiocephalicus mit Ersatz
37.64.20↔	Entfernung einer extrakorporalen Pumpe	38.45.29↔	Resektion sonstiger thorakaler Arterien mit Ersatz
37.64.30↔	Entfernung einer parakorporalen Pumpe	38.45.30↔	Resektion thorakaler Venen mit Ersatz, n.n.bez.

38.45.31↔	Resektion der V. cava superior mit Ersatz	39.0x.11↔	Anast zw Aort u A. pulmon dextra (WaterstonCooley)
38.45.38↔	Resektion sonstiger tiefer thorakaler Venen mit Ersatz	39.0x.12↔	Anst zw Art dscndns u A. plmn snstr (PttsSmth)
38.45.39↔	Resektion thorakaler Venen mit Ersatz, sonstige	39.0x.13↔	Anast zwischen A. pulmon sinistra und A. pulmon dextra
38.45.99↔	Resektion von thorakalen Blutgefässen mit Ersatz, sonst	39.0x.20↔	Prothesenshunt zwischen A. pulmonalis und Aorta, zentral
38.85.00↔	So chir Verschluss von and thorakalen Gef, n.n.bez.	39.0x.21↔	Prothesenshunt zwischen A. pulmonalis und Aorta, peripher
38.85.10↔	So chir Verschluss von and thorakalen Aa, n.n.bez.	39.0x.23↔	Pulmonalarterielles Banding
38.85.11↔	Sonstiger chirurgischer Verschluss der A. subclavia	39.0x.24↔	Shunt e systemischen z Pulmonart, DamusKayStanselOp
38.85.12↔	Sonstiger chirurgischer Verschluss der A. pulmonalis	39.0x.99↔	Shunt einer systemischen zur Pulmonalarterie, sonstige
38.85.13↔	Sonstiger chirurgischer Verschluss des Truncus brachiocephalicus	39.21.00↔	Anastomose von der V. cava zur A. pulmonalis, n.n.bez.
38.85.19↔	So chir Verschluss von and thorakalen Aa, sonstige	39.21.10↔	GlennOp an e funktionell/morphologisch univent Herz
38.85.20↔	So chir Verschluss von and thorakalen Venen, n.n.bez.	39.21.99↔	Anastomose von der V. cava zur A. pulmonalis, sonstige
38.85.21↔	Sonstiger chirurgischer Verschluss der V. cava superior	39.61.00↔	Extrakorporelle Zirkulation (ECC), n.n.bez.
38.85.22↔	Sonstiger chirurgischer Verschluss der V. pulmonalis	39.61.10↔	Extrkrp Zklt (ECC) unt Nrmthmie (mhr als 35° C)
38.85.23↔	Sonstiger chirurgischer Verschluss der V. subclavia	39.61.11↔	Extrkrp Zklt (ECC) unt mldr Hypthrm (32 35° C)
38.85.28↔	So chir Verschluss von sonst tiefen thorakalen Venen	39.61.12↔	Extrkrp Zklt (ECC) unt mdrtr Hypthrm (26 bs unt 32° C)
38.85.29↔	So chir Verschluss von thorakalen Venen, sonstige	39.61.13↔	Extrkrp Zklt (ECC) unt tiefr Hypthrm (20 bs unt 26° C)
38.85.99↔	So chir Verschluss von and thorakalen Gef, sonstige	39.61.14↔	Extrkrp Zklt (ECC) unt prfndr Hypthrm (nt 20° C)
39.0x.00↔	Shunt einer systemischen zur Pulmonalarterie, n.n.bez.	39.61.99↔	Extrakorporelle Zirkulation (ECC), sonstige
39.0x.10↔	Anast zwischen A. subcl u A. pulmon (BlalockTaussig)	39.66↔	Perkutaner kardiopulmonaler Bypass

Prozedur F07-3

34.03↔	Rethorakotomie	38.45.13↔	Resektion der Aorta thoracoabdominalis mit Ersatz
35.95.00↔	Revision einer Korrekturoperation am Herzen, n.n.bez.	38.45.14↔	Resektion der thorakalen Aorta und Ersatz mit Hybridprothese
35.95.10↔	Prothesenrefixation eines Herzklappenersatzes, n.n.bez.	38.45.19↔	Resektion der thorakalen Aorta mit Ersatz, sonstige
35.95.11↔	Prothesenrefixation eines Aortenklappenersatzes	38.45.20↔	Resektion sonst thorakaler Arterien mit Ersatz, n.n.bez.
35.95.12↔	Prothesenrefixation eines Mitralklappenersatzes	38.45.21↔	Resektion der A. pulmonalis mit Ersatz
35.95.13↔	Prothesenrefixation eines Pulmonalklappenersatzes	38.45.22↔	Resektion des Truncus brachiocephalicus mit Ersatz
35.95.14↔	Prothesenrefixation eines Trikuspidalklappenersatzes	38.45.29↔	Resektion sonstiger thorakaler Arterien mit Ersatz
35.95.19↔	Prothesenrefixation eines Herzklappenersatzes, sonstige	38.45.30↔	Resektion thorakaler Venen mit Ersatz, n.n.bez.
35.95.99↔	Revision einer Korrekturoperation am Herzen, sonstige	38.45.31↔	Resektion der V. cava superior mit Ersatz
38.45.00↔	Resektion von thorakalen Blutgefässen mit Ersatz, n.n.bez.	38.45.38↔	Resektion sonstiger tiefer thorakaler Venen mit Ersatz
38.45.10↔	Resektion der thorakalen Aorta mit Ersatz, n.n.bez.	38.45.39↔	Resektion thorakaler Venen mit Ersatz, sonstige
38.45.11↔	Resektion Aorta ascendens od des Aortenbogens mit Ersatz	38.45.99↔	Resektion von thorakalen Blutgefässen mit Ersatz, sonst
38.45.12↔	Resektion der Aorta thoracica mit Ersatz	39.41↔	Stillung einer Blutung nach vaskulärem Eingriff

ADRG F08**Grosse rekonstruktive Gefässeingriffe ohne Herz-Lungen-Maschine, mit komplizierenden Prozeduren oder thorakoabdominalem Aneurysma**

Mindestens eine Prozedur in Tabelle F08-2 und (Komplizierende Prozeduren oder Hauptdiagnose in Tabelle F08-1)

DRG F08Z**Grosse rekonstruktive Gefässeingriffe ohne Herz-Lungen-Maschine, mit komplizierenden Prozeduren oder thorakoabdominalem Aneurysma****Hauptdiagnose F08-1**

171.03	Dissektion Aorta, thorakoabdominal, oh Angabe einer Ruptur	171.5	Aortenaneurysma, thorakoabdominal, rupturiert
171.07	Dissektion Aorta, thorakoabdominal, rupturiert	171.6	Aortenaneurysma, thorakoabdominal, oh Ang einer Ruptur

Prozedur F08-2

38.14.00↔	Endarterektomie der Aorta, n.n.bez.	38.16.99↔	Endarterektomie von abdominalen Arterien, sonstige
38.14.10↔	Endarterektomie von Aorta ascendens und Aortenbogen	38.34.00↔	Resektion der Aorta mit Anastomose, n.n.bez.
38.14.20↔	Endarterektomie der Aorta descendens	38.34.10↔	Resektion d Aort ascendens und d Aortenbogens m Anast
38.14.30↔	Endarterektomie der Aorta abdominalis	38.34.20↔	Resektion der Aorta descendens mit Anastomose
38.14.99↔	Endarterektomie der Aorta, sonstige	38.34.30↔	Resektion der Aorta abdominalis mit Anastomose
38.16.00↔	Endarterektomie von abdominalen Arterien, n.n.bez.	38.34.99↔	Resektion der Aorta mit Anastomose, sonstige
38.16.10↔	Endarterektomie von viszeralen Arterien, n.n.bez.	38.36.00↔	Resektion von abdominalen Arterien mit Anastomose, n.n.bez.
38.16.11↔	Endarterektomie des Truncus coeliacus	38.36.10↔	Resektion von viszeralen Arterien mit Anastomose, n.n.bez.
38.16.12↔	Endarterektomie der A. gastrica	38.36.11↔	Resektion des Truncus coeliacus mit Anastomose
38.16.13↔	Endarterektomie der A. hepatica	38.36.12↔	Resektion der A. gastrica mit Anastomose
38.16.14↔	Endarterektomie der A. lienalis	38.36.13↔	Resektion der A. hepatica mit Anastomose
38.16.15↔	Endarterektomie der A. renalis	38.36.14↔	Resektion der A. lienalis mit Anastomose
38.16.16↔	Endarterektomie der A. mesenterialis	38.36.15↔	Resektion der A. renalis mit Anastomose
38.16.17↔	Endarterektomie der A. lumbalis	38.36.16↔	Resektion der A. mesenterialis mit Anastomose
38.16.18↔	Endarterektomie der A. iliaca	38.36.17↔	Resektion der A. iliaca mit Anastomose
38.16.19↔	Endarterektomie von viszeralen Arterien, sonstige	38.36.19↔	Resektion von viszeralen Arterien mit Anastomose, sonst

38.36.99↔	Resektion von abdominalen Arterien mit Anastomose, sonst	39.71.13↔	Endvsk Imp Grfts i Art abd,Bfprt,aortb,m Fnstr o Seitn
38.37.00↔	Resektion von abdominalen Venen mit Anastomose, n.n.bez.	39.71.99↔	Endovask Implantation e Grafts in Aort abd, sonstige
38.37.10↔	Resektion von tiefen abdomin Venen mit Anastomose, n.n.bez.	39.72.00↔	Endovask Plast Reko o Okkl v Gef a Kopf u Ha, n.n.bez.
38.37.11↔	Resektion der V. cava inferior mit Anastomose	39.72.10↔	Selektive Embolisation von intrakraniellen Gefäßen, n.n.bez.
38.37.12↔	Resektion der V. iliaca mit Anastomose	39.72.11↔	Selektive Emb von intrakr Gef m Partikeln oder Metsp
38.37.19↔	Resektion von tiefen abdomin Venen mit Anastomose, sonst	39.72.12↔	SI Emb v intrkr Gf m emb Flüssgk, ablösb Bllns o Schrmn
38.37.99↔	Resektion von abdominalen Venen mit Anastomose, sonst	39.72.13↔	Sel Emb von intrakr Gef d Stents als FlowDiverter
38.38.00↔	Resektion von Aa d unteren Extrem mit Anast, n.n.bez.	39.72.14↔	Selektive Emb von intrakr Gef mit adhäsivem Embolisat
38.38.10↔	Resektion d A. fem m Anast (communis) (superficialis)	39.72.19↔	Selektive Embolisation von intrakraniellen Gefäßen, sonst
38.38.11↔	Resektion der A. profunda femoris mit Anastomose	39.72.20↔	Sel Emb von extrkr Gef d Kopfes und d Halses, n.n.bez.
38.38.12↔	Resektion der A. poplitea mit Anastomose	39.72.21↔	Sel Emb v extrkr Gef d Kopfes u d Halses m Part o Metsp
38.38.99↔	Resektion von Aa d unteren Extrem mit Anast, sonstige	39.72.22↔	SI Emb v extrkr Gf d Kpfs u d Hlss m emb Flüs, abl Bllns o Sch
38.41↔	Resektion von intrakraniellen Blutgefäßen mit Ersatz	39.72.24↔	SI Emb v extrkr Gf d Kpfs u d Hlss m adhäsivm Emblst
38.44.00↔	Resektion der Aorta abdominalis mit Ersatz, n.n.bez.	39.72.29↔	Sel Emb von extrkr Gef d Kopfes und d Halses, sonstige
38.44.10↔	Resektion der Aorta abdominalis, suprarenal mit Ersatz	39.72.30↔	Perkutantransluminale Emb e Gefmi d Mikrok, n.n.bez.
38.44.11↔	Resektion der Aorta abdominalis, infrarenal mit Ersatz	39.72.31↔	Perktranslum Emb e Gefmi d Mikrok Verw v ein Mikrkath
38.44.12↔	Resektion der Aorta abdominalis, juxtarenal mit Ersatz	39.72.32↔	Perktranslum Emb e Gefmi d Mikrok Verw v 2 Mikrkath
38.44.99↔	Resektion der Aorta abdominalis mit Ersatz, sonstige	39.72.33↔	Perktranslum Emb e Gefmi d Mikrok Verw v 3 Mikrkath
38.45.13↔	Resektion der Aorta thoracoabdominalis mit Ersatz	39.72.34↔	Perktranslum Emb e Gefmi d Mikrok Verw v 4 Mikrkath
38.46↔	Resektion von abdominalen Arterien mit Ersatz	39.72.35↔	Perktranslum Emb e Gefmi d Mikrok Verw v funf Mikrkath
38.47.00↔	Resektion von abdominalen Venen mit Ersatz, n.n.bez.	39.72.39↔	Perktranslum Emb e Gefmi d Mikrok Verw v merh Mikrkath
38.47.10↔	Resektion von tiefen abdominalen Venen mit Ersatz, n.n.bez.	39.72.99↔	Endovask Plast Reko o Okkl von Gef a Kopf und Ha, so
38.47.11↔	Resektion der V. cava inferior mit Ersatz	39.73.00↔	Endovask Implant e Graft an d thor Aort, n.n.bez.
38.47.12↔	Resektion der V. iliaca mit Ersatz	39.73.10↔	Endvsk Implnt e Grfts i d Art thrcc, oh Fnstr o Seitn
38.47.19↔	Resektion von tiefen abdominalen Venen mit Ersatz, sonst	39.73.11↔	Endvsk Implnt e Grfts i d Art thrcc, m Fnstr o Seitn
38.47.99↔	Resektion von abdominalen Venen mit Ersatz, sonstige	39.73.20↔	Endovask Implant e Grafts i d Aort thoracoabdominalis
38.48.00↔	Resektion von Aa d unteren Extrem mit Ers, n.n.bez.	39.73.99↔	Endovask Implant e Graft an d thorakalen Aort, so
38.48.10↔	Res der A. femoralis mit Ersatz (communis) (superficialis)	39.79.11↔	Endovaskuläre Implantation eines Grafts an Viszeralgefäßen
38.48.11↔	Resektion der A. profunda femoris mit Ersatz	39.79.12↔	Endovaskuläre Implantation e Grafts an Gefäßen des Beckens
38.48.12↔	Resektion der A. poplitea mit Ersatz	39.79.13↔	Endovaskuläre Implantation e Grafts an abdominalen Gefäßen
38.48.13↔	Resektion von Arterien des Unterschenkels mit Ersatz	39.79.19↔	Endovask Implant e Grafts an sonstigen Gef, sonstige
38.48.99↔	Resektion von Aa d unteren Extrem mit Ers, sonstige	39.79.20↔	CoilEmb oder Verschluss von sonstigen Gef, n.n.bez.
39.22.00↔	Bypass zwischen Aorta, A. subclavia und A. carotis, n.n.bez.	39.79.21↔	CoilEmb oder Verschluss von Gefäßen d oberen Extrem
39.22.10↔	Bypass an der A. carotis, n.n.bez.	39.79.22↔	Coil-Embolisation oder -Verschluss der Aorta
39.22.11↔	Bypass zwischen A. carotis und A. carotis	39.79.23↔	Coil-Embolisation o -Verschluss des Ductus arteriosus apertus
39.22.12↔	Bypass zwischen A. carotis und A. vertebralis	39.79.24↔	Coil-Embolisation oder -Verschluss von thorakalen Gefäßen
39.22.13↔	Bypass zwischen A. carotis und A. subclavia	39.79.25↔	Coil-Embolisation oder -Verschluss von viszeralen Gefäßen
39.22.14↔	Bypass zwischen A. carotis und Aorta	39.79.26↔	Coil-Embolisation oder -Verschluss von abdominalen Gefäßen
39.22.19↔	Bypass an der A. carotis, sonstige	39.79.27↔	CoilEmb oder Verschluss von Gefäßen d unteren Extrem
39.22.20↔	Bypass an der A. subclavia, n.n.bez.	39.79.28↔	Coil-Embolisation oder -Verschluss von spinalen Gefäßen
39.22.21↔	Bypass zwischen A. subclavia und Aorta	39.79.29↔	CoilEmb oder Verschluss von sonstigen Gef, sonstige
39.22.29↔	Bypass an der A. subclavia, sonstige	39.79.30↔	Sel Emb m emb Flüssigk von sonstigen Gef, n.n.bez.
39.22.99↔	Bypass zwischen Aorta, A. subclavia und A. carotis, sonst	39.79.31↔	Selektive Emb mit emb Flüssigk von Gef d oberen Extrem
39.23↔	Sonstiger intrathorakaler, vaskulärer Shunt oder Bypass	39.79.32↔	Selektive Emb mit embolisierenden Flüssigkeiten d Aort
39.24↔	Aorto-renaler Bypass	39.79.33↔	Selektive Emb mit emb Flüssigk d Duct arteriosus apertus
39.25.00↔	Aorto-iliaco-femorale Bypass, n.n.bez.	39.79.34↔	Selektive Emb mit emb Flüssigk von thorakalen Gefäßen
39.25.10↔	Aorto-iliaco-femorale Bypass, aortal, n.n.bez.	39.79.35↔	Selektive Emb mit emb Flüssigk von viszeralen Gefäßen
39.25.11↔	Aorto-iliacale Bypass	39.79.36↔	Selektive Emb mit emb Flüssigkeiten von abd Gefäßen
39.25.12↔	Aorto-femorale Bypass	39.79.37↔	Selektive Emb m emb Flüssigk von Gef d unteren Extrem
39.25.13↔	Aorto-popliteale Bypass	39.79.38↔	Selektive Emb mit emb Flüssigk von spinalen Gefäßen
39.25.14↔	Aorto-crurale Bypass	39.79.39↔	Sel Emb m emb Flüssigk von sonstigen Gef, sonstige
39.25.19↔	Aorto-iliaco-femorale Bypass, aortal, sonstige	39.79.40↔	Sel Emb m ablösb Ballons von sonstigen Gef, n.n.bez.
39.25.20↔	Iliaco-femorale Bypass, n.n.bez.	39.79.41↔	Selektive Emb m ablösb Ballons von Gef d oberen Extrem
39.25.21↔	Ilio-iliacale Bypass	39.79.42↔	Selektive Embolisation mit ablösbaren Ballons der Aorta
39.25.22↔	Ilio-femorale Bypass	39.79.43↔	Selektive Emb m ablösb Ballons d Duct arteriosus apertus
39.25.23↔	Ilio-popliteale Bypass	39.79.44↔	Selektive Emb mit ablösb Ballons von thorakalen Gef
39.25.24↔	Ilio-crurale Bypass	39.79.45↔	Selektive Emb mit ablösb Ballons von viszeralen Gef
39.25.29↔	Iliaco-femorale Bypass, sonstige	39.79.46↔	Selektive Emb mit ablösb Ballons von abd Gefäßen
39.25.30↔	Obturator-Bypass (extraanatomisch)	39.79.47↔	Selektive Emb mit ablösb Ballons von spinalen Gefäßen
39.25.99↔	Aorto-iliaco-femorale Bypass, sonstige	39.79.48↔	Sel Emb m ablösb Ballons von Gef d unteren Extrem
39.26.00↔	Sonstr intra-abdominaler Gefäss-Shunt oder -Bypass, n.n.bez.	39.79.49↔	Sel Emb m ablösb Ballons von sonstigen Gef, sonstige
39.26.10↔	Sonstiger intraabd GefShunt o Byp, Viszeralarterien	39.79.50↔	Selektive Emb mit Schirmen von sonstigen Gef, n.n.bez.
39.26.11↔	Sonstr intra-abdominaler Gefäss-Shunt oder -Bypass, Aorta	39.79.51↔	Selektive Emb mit Schirmen von Gefäßen d oberen Extrem
39.26.12↔	Sonstiger intraabd GefässShunt oder Byp, A. renalis	39.79.52↔	Selektive Embolisation mit Schirmen der Aorta
39.26.19↔	So intraabd GefShunt o Byp, So Viszeralarterien	39.79.53↔	Selektive Emb mit Schirmen d Duct arteriosus apertus
39.26.99↔	Sonstr intra-abdominaler Gefäss-Shunt oder -Bypass, sonst	39.79.54↔	Selektive Embolisation mit Schirmen von thorakalen Gefäßen
39.71.00↔	Endovask Implantation e Grafts in Aort abd, n.n.bez.	39.79.55↔	Selektive Embolisation mit Schirmen von viszeralen Gefäßen
39.71.10↔	Endvsk Implnt e Grfts i Art abd,aortoil,oh Fnstr o Seitn	39.79.56↔	Selektive Embolisation mit Schirmen von abdominalen Gefäßen
39.71.11↔	Endvsk Implnt e Grfts i Art abd,aortoil,m Fnstr o Seitn	39.79.57↔	Selektive Emb mit Schirmen von Gef d unteren Extrem
39.71.12↔	Endvsk Imp Grfts i Art abd,Bfprt,aortb,oh Fnstr o Seitn	39.79.58↔	Selektive Embolisation mit Schirmen von spinalen Gefäßen

39.79.59↔	Selektive Emb mit Schirmen von sonstigen Gef, sonstige	39.79.74↔	Kathetertech Verschluss mitt Laser, an thorakalen Gef
39.79.60↔	Selektive Emb m Partikeln von sonstigen Gef, n.n.bez.	39.79.75↔	Kathetertech Verschl mitt Laser, an Gef d unt Extrem
39.79.61↔	Selektive Emb mit Partikeln von Gef d oberen Extrem	39.79.76↔	Kathetertech Verschluss mitt Laser, an viszeralem Gef
39.79.62↔	Selektive Embolisation mit Partikeln der Aorta	39.79.77↔	Kathetertech Verschluss mittels Laser, an abd Gef
39.79.63↔	Selektive Emb mit Partikeln d Duct arterios apertus	39.79.79↔	Kathetertech Verschluss v Aa mitt Laser, sonst Gef, so
39.79.64↔	Selektive Embolisation mit Partikeln von thorakalen Gefäßen	39.79.80↔	Kthtrtch Vrschl v A mtt Rdiofq snst Gf, n.n.bz.
39.79.65↔	Selektive Embolisation mit Partikeln von viszeralem Gefäßen	39.79.81↔	Kathetertech Verschluss mitt Radiofq an Aa d ob Extrem
39.79.66↔	Selektive Embolisation mit Partikeln von abdominalen Gefäßen	39.79.82↔	Kathetertech Verschluss mitt Radiofrequenz an d Aort
39.79.67↔	Selektive Emb mit Partikeln von Gef d unteren Extrem	39.79.84↔	Kathetertech Verschluss mitt Radiofq an thorakalen Gef
39.79.68↔	Selektive Embolisation mit Partikeln von spinalen Gefäßen	39.79.85↔	Kathetertech Verschl mitt Radiofq an Gef d unt Extrem
39.79.69↔	Selektive Emb m Partikeln von sonstigen Gef, sonstige	39.79.86↔	Kathetertech Verschluss mitt Radiofq an viszeralem Gef
39.79.70↔	Kthtrtch Vrschl v A mtt Lsr, snst Gf, n.n.bz.	39.79.87↔	Kathetertech Verschluss mitt Radiofrequenz an abd Gef
39.79.71↔	Kathetertech Verschluss mitt Laser, an Aa d ob Extrem	39.79.89↔	Kathetertech Verschluss mitt Radiofq an sonst Gef, so
39.79.72↔	Kathetertech Verschluss mittels Laser, an der Aorta		

ADRG F09**Andere kardi thorakale Eingriffe ohne Herz-Lungen-Maschine, mit komplizierenden Prozeduren oder Alter < 3 Jahre**

Prozedur in Tabelle F09-1 und (Alter < 3 Jahre oder Komplizierende Prozeduren)

DRG F09Z**Andere kardi thorakale Eingriffe ohne Herz-Lungen-Maschine, mit komplizierenden Prozeduren oder Alter < 3 Jahre****Prozedur F09-1**

35.00↔	Valvulotomie am geschlossenen Herzen, Klappe nicht bez	35.92↔	Erzeug e Cond zwischen rechtem Ventrikel und Pulmonart
35.01↔	Valvulotomie am geschlossenen Herzen, Aortenklappe	35.93↔	Erzeugen eines Conduits zwischen linkem Ventrikel und Aorta
35.02↔	Valvulotomie am geschlossenen Herzen, Mitralklappe	35.94↔	Erzeugen eines Conduits zwischen Vorhof und Pulmonalarterie
35.03↔	Valvulotomie am geschlossenen Herzen, Pulmonalklappe	35.98.00↔	Sonstige Operationen an Herzsepten, n.n.bez.
35.04↔	Valvulotomie am geschlossenen Herzen, Trikuspidalklappe	35.98.10↔	Prktntrnslmnl Vrschl e Vhsptmdfks, n.n.bz.
35.11.00↔	Valvplast d Aortklapp a off Herz, oh Ers, n.n.bez.	35.98.19↔	Prktntrnslmnl Vrschl e Vhsptmdfks, S
35.11.10↔	Valvulotomie der Aortenklappe am offenen Herzen	35.98.30↔	Perkutanentransluminalen Verschl e Vsd
35.11.20↔	Rk d Artklpp a off Hr, oh Ers, b kng Klppnm d Hr	35.98.99↔	Sonstige Operationen an Herzsepten, sonstige
35.11.99↔	Valvuloplastik d Aortklapp a off Herz, oh Ers, So	35.99.00↔	Sonstige Operationen an Herzklappen, n.n.bez.
35.19.00↔	Valvuloplastik a off Herz, oh Ers, So Klap, n.n.bez.	35.99.10↔	Sonstige Operationen b kong Klappanom d Herz, n.n.bez.
35.19.10↔	Rk e AVKlp a off Hr, oh Ers, b kng Klppnm d Hr	35.99.11↔	Sonstige Op b kong Klappanom d Herz, Aortklapp
35.19.11↔	Rk e Trncsklpp a off Hr, oh Ers, b kng Klppnm d Hr	35.99.12↔	Sonstige Operationen b kong Klappanom d Herz, Mitralkl
35.19.99↔	Valvuloplastik a off Herz, oh Ers, So Klap, So	35.99.13↔	Sonstige Op b kong Klappanom d Herz, Pulmonalklappe
35.29.00↔	Herzklappenersatz, sonstige Klappe, n.n.bez.	35.99.14↔	Sonstige Op b kong Klappanom d Herz, Trikuspidalklappe
35.29.10↔	Ers d AVKlappe b kongenitalen Klappenanomalien d Herz	35.99.15↔	So Op b kong Klappanom d Herz, AV o Trunkusklappe
35.29.20↔	Ers d TruncusKlap b kongenitalen Klappanom d Herz	35.99.19↔	Sonstige Op b kong Klappanom d Herz, sonstige Klap
35.29.99↔	Herzklappenersatz, sonstige Klappe, sonstige	35.99.20↔	Sonstige Operationen an Herzklappen, minimal-invasiv
35.31↔	Papillarmuskeloperation	35.99.99↔	Sonstige Operationen an Herzklappen, sonstige
35.32↔	Sehnenfaden-Operation	36.03↔	Koronarangioplastik am offenen Thorax
35.39.00↔	Op an and an d Herzkl angrenz Strukturen, n.n.bez.	36.17↔	Abdomino-koronarer Arterien-Bypass
35.39.10↔	Supravalvuläre Resektion, Herzklappe, n.n.bez.	36.2↔	Myokard-Revaskularisation mit Arterien-Implantat
35.39.11↔	Supravalvuläre Resektion, Aortenklappe	36.31↔	Transmyokardiale Revaskularisation am offenen Thorax
35.39.12↔	Supravalvuläre Resektion, Pulmonalklappe	36.32↔	Sonstige transmyokardiale Revaskularisation
35.39.19↔	Supravalvuläre Resektion, sonstige Herzklappe	36.33↔	Endoskopische transmyokardiale Revaskularisation
35.39.99↔	Op an and an d Herzkl angrenz Strukturen, sonstige	36.34↔	Perkutane transmyokardiale Revaskularisation
35.43.00↔	Vergröss e besteh Ventrikelseptumdefektes, n.n.bez.	36.39.00↔	Sonstige Herz-Revaskularisation, n.n.bez.
35.43.10↔	Vergröss e besteh Ventrikelseptumdefektes, off Tech	36.39.10↔	Herz-Revaskularisation durch Koronararterienpatch
35.43.99↔	Vergrosserung e besteh Ventrikelseptumdefektes, so	36.39.11↔	Revision eines Koronararterienbypass
35.50↔	Korrektur von nicht näher bez Herzseptdef mit Prothese	36.39.12↔	Neuanlage eines Koronararterienbypass
35.51↔	Korr e Vorhofseptumdefektes m Prothese, offene Technik	36.39.13↔	Transposition von Koronararterien
35.53↔	Korr e Ventrikelseptumdefektes m Prothese, off Zugang	36.39.14↔	HerzRevask m fr A. mamm intTx (IMATx)
35.54↔	Korrektur von Endokardkissendefekten (AV-Kanal) mit Prothese	36.39.99↔	Sonstige Herz-Revaskularisation, sonstige
35.60↔	Korrektur e nicht bez Herzseptumdefektes mit BioGraft	36.91↔	Korrektur eines Koronargefäss-Aneurysmas
35.61↔	Korrektur eines Vorhofseptumdefektes mit Bio-Graft	36.99.00↔	Sonstige Operationen an Herzgefässen n.n.bez.
35.62↔	Korrektur eines Ventrikelseptumdefektes mit Bio-Graft	36.99.10↔	Intrakoronare Stammzelltherapie, n.n.bez.
35.63↔	Korr von Endokardkissendefekten (AV-Kanal) mit Bio-Graft	36.99.11↔	Intrakor Stammzth oh Anr v Stammzfrakt o kult Verm
35.70↔	Sonstige Ni näh bez Korr von Ni näh bez Herzseptdef	36.99.12↔	Intrakor Stammzth m Anr v Stammzfrakt o kult Verm
35.71↔	Sonstige nicht näher bez Korr e Vorhofseptumdefektes	36.99.19↔	Intrakoronare Stammzelltherapie, sonstige
35.72.00↔	Korrektur eines Ventrikelseptumdefektes, n.n.bez.	36.99.20↔	Operationen bei kongenitalen Anomalien der Herzgefässe
35.72.10↔	Verschluss eines erworbenen Ventrikelseptumdefektes	36.99.30↔	Rekonstruktion des Koronarostiums
35.72.99↔	Korrektur eines Ventrikelseptumdefektes, sonstige	36.99.40↔	Sympathektomie der Koronararterien
35.73↔	So und Ni näh bez Korr von Endokardkissendef (Avkan)	36.99.99↔	Sonstige Operationen an Herzgefässen, sonstige
35.91↔	Interatriale Transposition des venösen Rückflusses	37.10↔	Inzision am Herzen n.n.bez.

37.11.00↔	Kardiotomie, n.n.bez.	37.65.99↔	Implant von äusserlichem herzunterst System, sonstige
37.11.10↔	Epikardiale, endokardiale und epimyokardiale Inzision	37.66.00↔	Einsetz von implantbar herzunterst System, n.n.bez.
37.11.99↔	Kardiotomie, sonstige	37.66.10↔	Implant (offen chir) e intrakorporalen Pumpe, n.n.bez.
37.12↔	Perikardiotomie	37.66.11↔	Implant (offen chir) e intrakorp Pumpe, univentrikulär
37.24.00↔	Perikardiopsie, n.n.bez.	37.66.12↔	Implantation (offen chir) e intrakorporalen Pumpe, biv
37.24.20↔	Offene Perikardiopsie	37.66.19↔	Implant (offen chir) e intrakorporalen Pumpe, sonstige
37.24.99↔	Perikardiopsie, sonstige	37.66.99↔	Einsetz von implantbar herzunterst System, sonstige
37.25.00↔	Herzbiopsie, n.n.bez.	37.67↔	Implantation eines herzmuskelstimulierenden Systems
37.25.20↔	Transvasale Biop des Endokards, Myokards u Endomyokards	37.68.00↔	Einsetz von perkut ext herzunterst System, n.n.bez.
37.25.30↔	Herzbiopsie, offen	37.68.10↔	Prkt Enf e Intraaort Bllnp (IABP), Bh Dauer n.n.bez.
37.25.99↔	Herzbiopsie, sonstige	37.68.11↔	Prkt Enf e Intraaort Bllnp(IABP),Bh Dauer bs unt48Std
37.31.00↔	Perikardektomie, n.n.bez.	37.68.12↔	Prkt Enf e Intraaort Bllnp(IABP),Bhdl Dauer zw48u95Std
37.31.10↔	Perikardektomie, partiell	37.68.19↔	Prkt Enf e Intraaort Bllnp (IABP), Bhdl Dauer mhr Std
37.31.20↔	Perikardektomie, total	37.68.20↔	Implnt e intvs,unvntr,axial Pmp z KreisInt,Dauer nnbz
37.31.30↔	Adhäsiolyse am Perikard	37.68.21↔	Imp intvs,unvntr,axial Pmp z KreisInt,Dauer d Bh bs unt48Std
37.31.99↔	Perikardektomie, sonstige	37.68.22↔	Imp intvs,unvntr,axial Pmp z KreisInt,Dauer zw48u95Std
37.32↔	Aneurysmektomie am Herzen	37.68.23↔	Imp intvs,unvntr,axial Pmp z KreisInt,Dauer zw96u119Std
37.33.00↔	Exz o Destr v and Lös o Gew d Herz, off Zug, n.n.bez.	37.68.29↔	Imp intvs,unvntr,axial Pmp z KreisInt,Dauer120Std u mhr
37.33.10↔	Exz o Destr a Reizleitungssystem, off Zugang, n.n.bez.	37.68.30↔	Implnt e intvs, bv, axial Pmp z KreisInt, Dauer n.n.bez.
37.33.11↔	Exz o Dstr a Reizlsystm,off Zg,ablvt Mssn b Tchyrhythmie	37.68.31↔	Imp intvs,bv,axial Pmp z KreisInt,Dauer d Bh bs unt48Std
37.33.19↔	Exz o Destr a Reizleitungssystem, off Zugang, sonstige	37.68.32↔	Implnt e intvs,bv,axial Pmp z KreisInt,Dauer zw48u95Std
37.33.20↔	Exz von and Lösung oder Gew d Herzens, offener Zugang	37.68.33↔	Implnt e intvs,bv,axial Pmp z KreisInt,Dauer zw96u119Std
37.33.30↔	Destr von and Lösung oder Gew d Herz, offener Zugang	37.68.39↔	Implnt e intvs,bv,axial Pmp z KreisInt,Dauer120Std u mhr
37.33.99↔	Exz o Destr von and Lös o Gew d Herz, off Zugang, so	37.68.40↔	Entfernung einer intravasalen axialen Pumpe, n.n.bez.
37.35↔	Partielle Ventrikulektomie	37.68.41↔	Entf einer intravasalen, univentrikulären axialen Pumpe
37.41↔	Implant von prothetischem herzunterst System a Herz	37.68.42↔	Entf einer intravasalen, biventrikulären axialen Pumpe
37.49↔	Sonst plastische Rekonstruktion am Herzen und Perikard	37.68.49↔	Entfernung einer intravasalen, axialen Pumpe, sonstige
37.4x.00↔	Plastische Rekonstruktion von Herz und Perikard, n.n.bez.	37.68.99↔	Einsetz von perkut ext herzunterst System, sonstige
37.4x.10↔	Naht des Perikardes (nach Verletzung)	37.91↔	Offene Herzmassage
37.4x.11↔	Plastische Rekonstruktion des Perikardes, sonstige	37.99.00↔	Sonstige Operationen an Herz und Perikard, n.n.bez.
37.4x.20↔	Naht des Myokardes (nach Verletzung)	37.99.10↔	Intramyokardiale Stammzelltherapie, n.n.bez.
37.4x.21↔	Plastische Rekonstruktion des Myokard, sonstige	37.99.11↔	Intramyok Stammzth oh Anr v Stammzfrakt o kult Verm
37.4x.99↔	Plastische Rekonstruktion von Herz und Perikard, sonst	37.99.12↔	Intramyok Stammzth m Anr v Stammzfrakt o kult Verm
37.52↔	Implantation eines kompletten Herzersatzsystems	37.99.19↔	Intramyokardiale Stammzelltherapie, sonstige
37.53↔	Ers o Repar d thor Einheit e kompl Herzersatzsyst	37.99.20↔	Operationen bei kongenitalen Anomalien des Herzens, n.n.bez.
37.54↔	Ers o Rpr v snst implntbr Bstndt e kompl Hrzrsztsyst	37.99.29↔	Operationen bei kongenitalen Anomalien des Herzens, sonst
37.61.00↔	Implantation einer intraaortalen Ballonpumpe, n.n.bez.	37.99.30↔	Ligatur eines Herzhohes
37.61.10↔	Implantation e intraaortalen Ballonpumpe, offen chir	37.99.80↔	Reoperation an Herz und Perikard
37.61.20↔	Dauer d Beh mit einer intraaortalen Ballonp, n.n.bez.	37.99.99↔	Sonstige Operationen an Herz und Perikard, sonstige
37.61.21↔	Dauer d Beh m e Intraaort Ballonp: weniger als 48 Std	38.04.00↔	Inzision der Aorta, n.n.bez.
37.61.22↔	Dauer d Beh m e Intraaort Ballonp: 48 bis unter 96 Std	38.04.10↔	Inzision von Aorta ascendens und Aortenbogen
37.61.29↔	Dauer d Beh mit e intraaortalen Ballonp: mehr Stunden	38.04.20↔	Inzision der Aorta descendens
37.61.99↔	Implantation einer intraaortalen Ballonpumpe, sonstige	38.04.30↔	Inzision der Aorta abdominalis
37.62↔	Einsetzen von nicht-implantierbarem herzunterstütz System	38.04.99↔	Inzision der Aorta, sonstige
37.64.00↔	Entfernung von herzunterstützenden Systemen, n.n.bez.	38.05.00↔	Inzision von anderen thorakalen Gefässen, n.n.bez.
37.64.10↔	Entfernung einer intraaortalen Ballonpumpe	38.05.10↔	Inzision von anderen thorakalen Arterien
37.64.20↔	Entfernung einer extrakorporalen Pumpe	38.05.20↔	Inzision von thorakalen Venen, n.n.bez.
37.64.30↔	Entfernung einer parakorporalen Pumpe	38.05.21↔	Inzision von thorakalen tiefen Venen
37.64.40↔	Entf eines kompletten Herzersatzsystems (Kunstherz)	38.05.29↔	Inzision von thorakalen Venen, sonstige
37.64.50↔	Entfernung einer intrakorporalen Pumpe	38.05.99↔	Inzision von anderen thorakalen Gefässen, sonstige
37.64.60↔	Entfernung eines äusseren Myokardunterstützungssystems	38.07.00↔	Inzision von abdominalen Venen, n.n.bez.
37.64.70↔	Entf e transvasal platzierten axial Pumpe z KreisInt	38.07.10↔	Inzision von tiefen abdominalen Venen, n.n.bez.
37.64.99↔	Entfernung von herzunterstützenden Systemen, sonstige	38.07.11↔	Inzision der V. cava inferior
37.65.00↔	Implant von äusserlichem herzunterst System, n.n.bez.	38.07.12↔	Inzision der V. iliaca
37.65.10↔	Implnt(ffn chr)e extrk Pmp(z.B. Kreislp o Zntrpm),nnbz	38.07.19↔	Inzision von tiefen abdominalen Venen, sonstige
37.65.11↔	Imp(ffn chr)e extrk Pmp(z.B. Kreislp o Zntrpm),unvntr	38.07.99↔	Inzision von abdominalen Venen, sonstige
37.65.12↔	Implnt(ffn chr)e extrk Pmp(z.B. Kreislp o Zntrpm),bv	38.15.00↔	Endarterektomie der anderen thorakalen Gefässe, n.n.bez.
37.65.19↔	Implnt(ffn chr)e extrk Pmp(z.B. Kreislp o Zntrpm),so	38.15.10↔	Endarterektomie der A. subclavia
37.65.20↔	Implant (offen chir) e parakorporalen Pumpe, n.n.bez.	38.15.20↔	Endarterektomie des Truncus brachiocephalicus
37.65.21↔	Implant (offen chir) e parak Pumpe, univentrikulär	38.15.30↔	Endarterektomie der A. pulmonalis
37.65.22↔	Implantation (offen chir) e parakorporalen Pumpe, biv	38.15.40↔	Endarterektomie der V. pulmonalis
37.65.29↔	Implant (offen chir) e parakorporalen Pumpe, sonstige	38.15.99↔	Endarterektomie der anderen thorakalen Gefässe, sonst
37.65.50↔	Dauer d Beh m e univentr extrak Pumpe, n.n.bez.	38.35.00↔	Resektion von thorakalen Gefässen mit Anastomose, n.n.bez.
37.65.51↔	Dauer d Bh m e unvntr extrk Pmp: wng als 48 Std	38.35.10↔	Resektion von thorakalen Arterien mit Anastomose, n.n.bez.
37.65.52↔	Dauer d Bh m e unvntr extrk Pmp: 48 bs unt 96 Std	38.35.11↔	Resektion der A. subclavia mit Anastomose
37.65.53↔	Dauer d Beh m e univentr extrak Pumpe: 96 Std u läng	38.35.12↔	Resektion des Truncus brachiocephalicus mit Anastomose
37.65.60↔	Dauer d Beh mit e biv extrakorporalen Pumpe, n.n.bez.	38.35.13↔	Resektion der A. pulmonalis mit Anastomose
37.65.61↔	Dauer d Beh m e biv extrak Pumpe: weniger als 48 Std	38.35.19↔	Resektion von thorakalen Arterien mit Anastomose, sonst
37.65.62↔	Dauer d Beh m e biv extrak Pumpe: 48 bis unter 96 Std	38.35.20↔	Resektion von thorakalen Venen mit Anastomose, n.n.bez.
37.65.69↔	Dauer d Beh mit e biv extrak Pumpe: mehr Stunden	38.35.21↔	Resektion der V. pulmonalis mit Anastomose

38.35.22↔	Resektion der V. subclavia mit Anastomose	38.64.00↔	Sonstige Exzision der Aorta, n.n.bez.
38.35.23↔	Resektion der V. cava superior mit Anastomose	38.64.10↔	Sonstige Exzision der thorakalen Aorta
38.35.28↔	Res von thorakalen von sonstigen tiefen Venen m Anast	38.64.20↔	Sonstige Exzision der Aorta abdominalis
38.35.29↔	Resektion von thorakalen Venen mit Anastomose, sonstige	38.64.99↔	Sonstige Exzision der Aorta, sonstige
38.35.99↔	Resektion von thorakalen Gefässen mit Anastomose, sonst	38.65.00↔	Sonstige Exzision von thorakalen Gefässen, n.n.bez.
38.45.00↔	Resektion von thorakalen Blutgefässen mit Ersatz, n.n.bez.	38.65.10↔	Sonstige Exzision von thorakalen Arterien
38.45.10↔	Resektion der thorakalen Aorta mit Ersatz, n.n.bez.	38.65.20↔	Sonstige Exzision von thorakalen Venen, n.n.bez.
38.45.11↔	Resektion Aorta ascendens od des Aortenbogens mit Ersatz	38.65.21↔	Sonstige Exzision der V. cava superior
38.45.12↔	Resektion der Aorta thoracica mit Ersatz	38.65.22↔	Sonstige Exzision von sonstigen tiefen thorakalen Venen
38.45.13↔	Resektion der Aorta thoracoabdominalis mit Ersatz	38.65.29↔	Sonstige Exzision von thorakalen Venen, sonstige
38.45.14↔	Resektion der thorakalen Aorta und Ersatz mit Hybridprothese	38.65.99↔	Sonstige Exzision von thorakalen Gefässen, sonstige
38.45.19↔	Resektion der thorakalen Aorta mit Ersatz, sonstige	38.85.00↔	So chir Verschluss von and thorakalen Gef, n.n.bez.
38.45.20↔	Resektion sonst thorakaler Arterien mit Ersatz, n.n.bez.	38.85.10↔	So chir Verschluss von and thorakalen Aa, n.n.bez.
38.45.21↔	Resektion der A. pulmonalis mit Ersatz	38.85.11↔	Sonstiger chirurgischer Verschluss der A. subclavia
38.45.22↔	Resektion des Truncus brachiocephalicus mit Ersatz	38.85.12↔	Sonstiger chirurgischer Verschluss der A. pulmonalis
38.45.29↔	Resektion sonstiger thorakaler Arterien mit Ersatz	38.85.13↔	Sonst chirurgischer Verschluss des Truncus brachiocephalicus
38.45.30↔	Resektion thorakaler Venen mit Ersatz, n.n.bez.	38.85.19↔	So chir Verschluss von and thorakalen Aa, sonstige
38.45.31↔	Resektion der V. cava superior mit Ersatz	38.85.20↔	So chir Verschluss von thorakalen Venen, n.n.bez.
38.45.38↔	Resektion sonstiger tiefer thorakaler Venen mit Ersatz	38.85.21↔	Sonstiger chirurgischer Verschluss der V. cava superior
38.45.39↔	Resektion thorakaler Venen mit Ersatz, sonstige	38.85.22↔	Sonstiger chirurgischer Verschluss der V. pulmonalis
38.45.99↔	Resektion von thorakalen Blutgefässen mit Ersatz, sonst	38.85.23↔	Sonstiger chirurgischer Verschluss der V. subclavia
38.47.00↔	Resektion von abdominalen Venen mit Ersatz, n.n.bez.	38.85.28↔	So chir Verschluss von sonst tiefen thorakalen Venen
38.47.10↔	Resektion von tiefen abdominalen Venen mit Ersatz, n.n.bez.	38.85.29↔	So chir Verschluss von thorakalen Venen, sonstige
38.47.11↔	Resektion der V. cava inferior mit Ersatz	38.85.99↔	So chir Verschluss von and thorakalen Gef, sonstige
38.47.12↔	Resektion der V. iliaca mit Ersatz	39.0x.00↔	Shunt einer systemischen zur Pulmonalarterie, n.n.bez.
38.47.19↔	Resektion von tiefen abdominalen Venen mit Ersatz, sonst	39.0x.10↔	Anast zwischen A. subcl u A. pulmon (BlalockTausig)
38.47.99↔	Resektion von abdominalen Venen mit Ersatz, sonstige	39.0x.11↔	Anast zw Aort u A. pulmon dextra (WaterstonCooley)
38.63.00↔	Sonst Exzision von Gefässen der oberen Extremität, n.n.bez.	39.0x.12↔	Anst zw Art dscndns u A. plmn snstr (PttsSmith)
38.63.10↔	Sonst Exzision von Arterien der oberen Extremität, n.n.bez.	39.0x.13↔	Anast zwischen A. pulmon sinistra und A. pulmon dextra
38.63.11↔	Sonstige Exzision von Arterien der Hand	39.0x.20↔	Prothesenshunt zwischen A. pulmonalis und Aorta, zentral
38.63.19↔	Sonst Exzision von Arterien der oberen Extremität, sonst	39.0x.21↔	Prothesenshunt zwischen A. pulmonalis und Aorta, peripher
38.63.20↔	Sonst Exzision von Venen der oberen Extremität, n.n.bez.	39.0x.23↔	Pulmonalararterielles Banding
38.63.21↔	Sonst Exzision von tiefen Venen der oberen Extremität	39.0x.24↔	Shunt e systemischen z Pulmonart, DamusKayStanselOp
38.63.29↔	Sonst Exzision von Venen der oberen Extremität, sonst	39.0x.99↔	Shunt einer systemischen zur Pulmonalarterie, sonstige
38.63.99↔	Sonst Exzision von Gefässen der oberen Extremität, sonst		

ADRG F10**Aggregatwechsel eines Kardioverters / Defibrillators (AICD), Ein-Kammer-Stimulation**

Prozedur in Tabelle F10-1

DRG F10Z**Aggregatwechsel eines Kardioverters / Defibrillators (AICD), Ein-Kammer-Stimulation****Prozedur F10-1**

37.96↔	Implant nur d Pulsgenerators e autom Kardiov/Defi	37.98.10↔	Erstz nr d Plsgnr e autm Krdiov/Df m EnkStml
37.98.00↔	Ersetz nur d Pulsgener e autom Kardiov/Defi, n.n.bez.	37.98.99↔	Ersetz nur d Pulsgener e autom Kardiov/Defi, sonstige

ADRG F12**Implantation eines Herzschrittmachers**

Mindestens eine Prozedur in Tabelle F12-1 oder Prozedur in mindestens zwei der Tabellen F12-2, F12-3

DRG F12A**Implantation eines Herzschrittmachers, Drei-Kammersystem**

Prozedur in Tabelle F12-4

DRG F12B**Implantation eines Herzschrittmachers, Zwei-Kammersystem, mit komplexem Eingriff oder Alter < 16 Jahre**

(Prozedur in Tabelle F12-5 oder Prozedur in mindestens zwei der Tabellen F12-2, F12-3) und (Prozedur in Tabelle F12-6 oder Alter < 16 Jahre)

DRG F12C Implantation eines Herzschrittmachers, Zwei-Kammersystem, ohne komplexen Eingriff, Alter > 15 Jahre, mit äusserst schweren CC

(Prozedur in Tabelle F12-5 oder Prozedur in mindestens zwei der Tabellen F12-2, F12-3) und PCCL > 3

DRG F12D Implantation eines Herzschrittmachers, Zwei-Kammersystem, ohne komplexen Eingriff, Alter > 15 Jahre, ohne äusserst schwere CC

Prozedur in Tabelle F12-5 oder Prozedur in mindestens zwei der Tabellen F12-2, F12-3

DRG F12E Implantation eines Herzschrittmachers, Ein-Kammersystem**Prozedur F12-1**

00.50.00↔	Implnt e Rsynchrhrzsm oh Ang v Df,kmpl Syst [CRTP],nnbz	37.82.10↔	Erstimplantation e Einkammer-Schrittmachers, rate responsive
00.50.10↔	Implnt Rsynschrtrtm oh Abgbn v Df m d Mögl d Fernüb(CRTP)	37.82.99↔	Erstimpl e EinkSchrittmachers, rate respons, sonstige
00.50.51↔	Implant e Synchsyst, linksvent Pacing, Zweikammersystem	37.83.00↔	Erstimpl e Zweikammersystemes, m e Schrittmachersonde
00.50.52↔	Implant e Synchsyst, linksvent Pacing, Dreiksys	37.83.10↔	Erstimpl e Zweikschritt, oh antitachykarder Stimul
00.50.99↔	Implnt e Rsynchrhrzsm oh Ang v Df, kmpl Syst [CRTP], S	37.83.11↔	Erstimpl e Zweikschritt, m antitachykarder Stimul
37.80.00↔	Implnt e prmn Sm, int o Ers, Grättyp N spzf, n.n.bez.	37.83.12↔	Erstimpl e ZweikammerSchrittmachers m d Mögl d Fernüb
37.80.10↔	Implnt prmn Sm,int o Ers,Grättyp N spzf,m d Mögl d Fernüb	37.83.99↔	Erstimplantation eines Zweikammer-Schrittmachers, sonst
37.80.99↔	Implnt e prmn Sm, int o Ers, Grättyp N spzf, so	37.88.00↔	Implant e Dreikschritt (biv Stimulation), n.n.bez.
37.81.00↔	Erstimpl e EinkSm Ni spezif ob rate respons, n.n.bez.	37.88.10↔	Implant e Dreikschritt (biv Stimul) m d Mögl d Fernüb
37.81.10↔	Erstimpl e EinkSm Ni spezifiziert ob rate respons	37.88.99↔	Implant e Dreikschritt (biv Stimulation), sonstige
37.81.20↔	Systmst v Zweik o Dreiksys auf EnkmSyst,N spzf ob rt rspns	37.89.22↔	Systemumstellung von Einkammer- auf Dreikammersystem
37.81.99↔	Erstimpl e EinkSm Ni spezifiziert ob rate respons, so	37.89.23↔	Systemumstellung von Zweikammer- auf Dreikammersystem
37.82.00↔	Erstimpl e EinkSchrittmachers, rate respons, n.n.bez.		

Prozedur F12-2

37.87.00↔	Ers jeglichen Zweikammer-Schrittmachertypes, n.n.bez.	37.89.20↔	Systemst v EinkamSyst auf 2 resp. Dreiksys, n.n.bez.
37.87.10↔	Aggregatwechsel jeglichen Zweikammer-Schrittmachertypes	37.89.21↔	Systemumstellung von Einkammer- auf Zweikammersystem
37.87.20↔	Agg und Sondenwechsel jegl ZweikammerSchrittmtypt	37.89.29↔	Systemst von EinkamSyst auf 2 resp. Dreiksys, so
37.87.99↔	Ers jeglichen Zweikammer-Schrittmachertypes, sonst		

Prozedur F12-3

37.76↔	Ers von transvenös Vorhof- und/oder Ventrikel-elektrode(n)
--------	--

Prozedur F12-4

00.50.00↔	Implnt e Rsynchrhrzsm oh Ang v Df,kmpl Syst [CRTP],nnbz	37.88.00↔	Implant e Dreikschritt (biv Stimulation), n.n.bez.
00.50.10↔	Implnt Rsynschrtrtm oh Abgbn v Df m d Mögl d Fernüb(CRTP)	37.88.10↔	Implant e Dreikschritt (biv Stimul) m d Mögl d Fernüb
00.50.51↔	Implant e Synchsyst, linksvent Pacing, Zweikammersystem	37.88.99↔	Implant e Dreikschritt (biv Stimulation), sonstige
00.50.52↔	Implant e Synchsyst, linksvent Pacing, Dreiksys	37.89.22↔	Systemumstellung von Einkammer- auf Dreikammersystem
00.50.99↔	Implnt e Rsynchrhrzsm oh Ang v Df, kmpl Syst [CRTP], S	37.89.23↔	Systemumstellung von Zweikammer- auf Dreikammersystem

Prozedur F12-5

00.50.51↔	Implant e Synchsyst, linksvent Pacing, Zweikammersystem	37.83.11↔	Erstimpl e Zweikschritt, m antitachykarder Stimul
37.83.00↔	Erstimpl e Zweikammersystemes, m e Schrittmachersonde	37.83.12↔	Erstimpl e ZweikammerSchrittmachers m d Mögl d Fernüb
37.83.10↔	Erstimpl e Zweikschritt, oh antitachykarder Stimul	37.83.99↔	Erstimplantation eines Zweikammer-Schrittmachers, sonst

Prozedur F12-6

00.66.00↔	Prkt trnslm Krngioplast [PTCA] o Krn Athrkt, n.n.bez.	35.42.99↔	Bildung von Herzseptumdefekten, sonstige
00.66.10↔	Perkutaner translu Verschl e Fistel d Herzkranzgefässe	35.43.20↔	Vergröss e besteh Ventrikelseptumdefektes, geschl Tech
00.66.20↔	Koronarangioplastik [PTCA], mit Ballons, n.n.bez.	35.53↔	Korr e Ventrikelseptumdefektes m Prothese, off Zugang
00.66.21↔	Krangioplast [PTCA] m mdkmntnfreistzndn Blns	35.55↔	Korr e Ventrikelseptumdefektes m Prothese, geschlossen
00.66.22↔	Korangioplast [PTCA] mit Akbeschichteten Ballons	35.61↔	Korrektur eines Vorhofseptumdefektes mit Bio-Graft
00.66.29↔	Koronarangioplastik [PTCA], mit Ballons, sonstige	35.62↔	Korrektur eines Ventrikelseptumdefektes mit Bio-Graft
00.66.99↔	Prkt trnslm Krngioplast [PTCA] o Krn Athrkt, S	35.96.00↔	Perkutane transluminale Valvuloplastik, n.n.bez.
35.41.00↔	Vergrösserung e bestehenden Vorhofseptumdefektes, n.n.bez.	35.96.09↔	Perkutane transluminale Valvuloplastik, sonstige
35.41.10↔	Vergrösserung e besteh Vorhofseptumdefektes, off Tech	35.96.10↔	Perkutane Valvuloplastik, n.n.bez.
35.41.20↔	Vergröss e besteh Vorhofseptumdefektes, geschl Tech	35.96.20↔	Endovaskuläre Mitralklappenrekonstruktion, n.n.bez.
35.41.99↔	Vergrösserung e bestehenden Vorhofseptumdefektes, sonst	35.96.21↔	Endovaskuläre Mitralklappenrekonstruktion, transarteriell
35.42.00↔	Bildung von Herzseptumdefekten, n.n.bez.	35.96.22↔	Endovaskuläre Mitralklappenrekonstruktion, transvenös
35.42.10↔	Bildung von Herzseptumdefekten, offene Technik	35.96.23↔	Mitralklappenanuloplastik, endovaskulär
35.42.20↔	Bildung von Herzseptumdefekten, geschlossene Technik	35.96.29↔	Endovaskuläre Mitralklappenrekonstruktion, sonstige

35.98.10↔	Prktntrnsimnln Vrschl e Vhsptmdfks, n.n.bez.	36.06↔	Einsetz von Koronarstent(s) ohne MedFreisetzung
35.98.11↔	Prktrnsl Vrschl e Vhsptmdfks (ein Vrschldv)	36.07.00↔	Einsetz Koronarstent(s) m MedFreistz, n.n.bez.
35.98.12↔	Prktrnsl Vrschl e Vhsptmdfks (mhr als ein Vrschldv)	36.07.10↔	Einsetz Koronarstent(s) m MedFreistz, bioresob Stent(s)
35.98.19↔	Prktntrnsimnln Vrschl e Vhsptmdfks, S	36.07.99↔	Einsetz Koronarstent(s) m MedFreistz, sonstige
35.98.30↔	Perkutanentransluminalen Verschl e Vsd	36.32↔	Sonstige transmyokardiale Revaskularisation
35.99.00↔	Sonstige Operationen an Herzklappen, n.n.bez.	37.34.10↔	Ablation bei Tachyarrhythmien, n.n.bez.
35.99.10↔	Sonstige Operationen b kong Klappanom d Herz, n.n.bez.	37.34.11↔	Konventionelle Radiofrequenz-Ablation
35.99.11↔	Sonstige Op b kong Klappanom d Herz, Aortklapp	37.34.12↔	Gekühlte Ablation
35.99.12↔	Sonstige Operationen b kong Klappanom d Herz, Mitralkl	37.34.13↔	Ablation mit anderen Energiequellen
35.99.13↔	Sonstige Op b kong Klappanom d Herz, Pulmonalklappe	37.34.14↔	Ablation mit Hilfe dreidimensionaler Mappingverfahren
35.99.14↔	Sonstige Op b kong Klappanom d Herz, Trikuspidalklappe	37.34.15↔	Kryoablation
35.99.15↔	So Op b kong Klappanom d Herz, AV o Trunkusklap	37.34.16↔	Multipolare phasenverschobene Radiofrequenzablation
35.99.19↔	Sonstige Op b kong Klappanom d Herz, sonstige Klap	37.34.19↔	Sonstige Ablation bei Tachyarrhythmien
35.99.20↔	Sonstige Operationen an Herzklappen, minimal-invasiv	37.90.00↔	Einsetz von Vorrichtungen ins linke Herzohr, n.n.bez.
35.99.99↔	Sonstige Operationen an Herzklappen, sonstige	37.90.10↔	Perkutaner Verschluss des linken Vorhofsohrs
36.04↔	Thrombolytische Koronararterieninfusion	37.90.99↔	Einsetzen von Vorrichtungen ins linke Herzohr, sonstige

ADRG F13**Amputation bei Kreislauferkrankungen an oberer Extremität und Zehen oder verschiedene Eingriffe bei Diabetes mellitus mit Komplikationen**

Prozedur in Tabelle F13-2 oder Diagnose in Tabelle F13-1 und mindestens eine Prozedur in Tabelle F13-3

DRG F13A**Amputation bei Kreislauferkrankungen an oberer Extremität und Zehen mit äusserst schweren CC oder komplexer Arthrode am Fuss und mehrzeitigen Revisions- oder Rekonstruktionseingriffen oder Gefässeingriff**

(PCCL > 3 oder Prozedur in Tabelle F13-4) und (OR-Prozedur und mindestens eine Prozedur in Tabelle F13-5 und (mindestens zwei Behandlungen, die mindestens einem Tag auseinander liegen in [OR-Prozedur und Prozedur in Tabelle F13-6] oder mindestens zwei Behandlungen, die mindestens einem Tag auseinander liegen in [OR-Prozedur und Prozedur in Tabelle F13-7]) oder Prozedur in Tabelle F13-8)

DRG F13B**Amputation bei Kreislauferkrankungen an oberer Extremität und Zehen mit äusserst schweren CC oder komplexer Arthrode am Fuss, ohne mehrzeitige Revisions- oder Rekonstruktionseingriffe, ohne Gefässeingriff**

PCCL > 3 oder Prozedur in Tabelle F13-4

DRG F13C**Amputation bei Kreislauferkrankungen an oberer Extremität und Zehen oder verschiedene Eingriffe bei Diabetes mellitus mit Komplikationen, ohne äusserst schwere CC, ohne komplexe Arthrode des Fusses****Diagnose F13-1**

E10.50	Prim insabh DM [T-1-Diab] m periph vask Kompl, n entgl b	E12.72	DM iVm Fehl-/Mangernähr m mult, m so mult Kpl, n entgl bez
E10.51	Prim insabh DM [T-1-Diab] m periph vask Kompl, entgl bez	E12.73	DM iVm Fehl-/Mangernähr m mult, m so mult Kompl, entgl bez
E10.60	Prim insabh DM [T-1-Diab] m sonst nbez Kompl, n entgl b	E12.74	DM iVm Fehl-/Mangernähr m mult, m dia Fußsyn, n entgl bez
E10.61	Prim insabh DM [T-1-Diab] m sonst nbez Kompl, entgl b	E12.75	DM iVm Fehl-/Mangernähr m mult, m dia Fußsyn, entgl bez
E10.72	Pr insabh DM [T-1-Diab] m mult, so mult Kompl, n entgl bez	E13.50	So nbez Diab mell m periph vask Kompl, n entgl bez
E10.73	Pr insabh DM [T-1-Diab] m mult, so mult Kompl, entgl bez	E13.51	So nbez Diab mell m periph vask Kompl, entgl bez
E10.74	Pr insabh DM [T-1-Diab] m mult Kpl, m dia Fußsyn, n entgl bez	E13.60	Sonst nbez Diab mell m sonst nbez Kompl, n entgl bez
E10.75	Pr insabh DM [T-1-Diab] m mult Kpl, m dia Fußsyn, entgl bez	E13.61	Sonst nbez Diab mell m sonst nbez Kompl, entgl bez
E11.50	N prim insabh DM [T-2-Diab] m periph vask Kompl, n entgl bez	E13.72	Sonst nbez DM m mult, m so mult Kompl, n entgl bez
E11.51	N prim insabh DM [T-2-Diab] m periph vask Kompl, entgl b	E13.73	Sonst nbez DM m mult, m so mult Kompl, entgl bez
E11.60	N prim insabh DM [T-2-Diab] m so nbez Kompl, n entgl bez	E13.74	Sonst nbez DM m mult Kompl, m dia Fußsyn, n entgl bez
E11.61	N prim insabh DM [T-2-Diab] m so nbez Kompl, entgl bez	E13.75	Sonst nbez DM m mult Kompl, m dia Fußsyn, entgl bez
E11.72	N pr insabh DM [T-2-Diab] m mult, so mult Kompl, n entgl bez	E14.50	Nnbez Diab mell m periph vask Kompl, n entgl bez
E11.73	N pr insabh DM [T-2-Diab] m mult, so mult Kompl, entgl bez	E14.51	Nnbez Diab mell m periph vask Kompl, entgl bez
E11.74	N pr insabh DM [T-2] m mul Kpl, m dia Fußsyn, n entgl bez	E14.60	Nnbez Diab mell m sonst nbez Kompl, n entgl bez
E11.75	N pr insabh DM [T-2] m mult Kpl, m dia Fußsyn, entgl bez	E14.61	Nnbez Diab mell m sonst nbez Kompl, entgl bez
E12.50	DM iVm Fehl-/Manglernähr m periph vask Kompl, n entgl b	E14.72	Nnbez DM m mult Kompl, m so mult Kompl, n entgl bez
E12.51	DM iVm Fehl-/Manglernähr m periph vask Kompl, entgl bez	E14.73	Nnbez DM m mult Kompl, m so mult Kompl, entgl bez
E12.60	DM iVm Fehl-/Manglernähr m so nbez Kompl, n entgl bez	E14.74	Nnbez DM m mult Kompl, m dia Fußsyn, n entgl bez
E12.61	DM iVm Fehl-/Manglernähr m sonst nbez Kompl, entgl bez	E14.75	Nnbez DM m mult Kompl, m dia Fußsyn, entgl bez

Prozedur F13-2

84.00↔	Amputation an der oberen Extremität, n.n.bez.	84.02↔	Amputation und Exartikulation am Daumen
84.01↔	Amput und Exartikulation an e Finger (ausgen a Daum)	84.03.00↔	Hand-Amputation, n.n.bez.

84.03.10↔	Komplette Hand-Amputation an Handwurzel oder Mittelhand	84.13↔	Exartikulation im Sprunggelenk
84.03.99↔	Hand-Amputation, sonstige	84.3x.00↔	Revision eines Amputationsstumpfes, n.n.bez.
84.04↔	Handgelenk-Exartikulation	84.3x.10↔	Rev eines Amputationsstumpfes, Schulter- und Oberarmregion
84.05↔	Vorderarm-Amputation	84.3x.11↔	Revision eines Amputationsstumpfes, Unterarmregion
84.06↔	Ellbogen-Exartikulation	84.3x.12↔	Revision eines Amputationsstumpfes, Handregion
84.07↔	Oberarm-Amputation	84.3x.13↔	Revision eines Amputationsstumpfes, Untere Extremität
84.08↔	Schultergelenk-Exartikulation	84.3x.19↔	Revision eines Amputationsstumpfes, Andere Lokalisation
84.09↔	Interthorakoskapuläre Amputation	84.3x.99↔	Revision eines Amputationsstumpfes, sonstige
84.11↔	Zehenamputation	84.91↔	Amputation, n.n.bez.

Prozedur F13-3

01.15↔	Biopsie am Schädel	12.61.99↔	Sonstige Trepanation der Sklera mit Iridektomie
04.43.00↔	Entlastung am Karpaltunnel, n.n.bez.	12.64.00↔	Trabekulektomie ab externo, n.n.bez.
04.43.10↔	Entlastung am Karpaltunnel, endoskopisch	12.64.10↔	Gedechte Trabekulektomie ab externo
04.43.99↔	Entlastung am Karpaltunnel, sonstige	12.64.11↔	Nicht gedechte Trabekulektomie ab externo
04.49.00↔	So Dekompr o Lös v Adhäs an periph N o Gangl, n.n.bez.	12.64.99↔	Sonstige Trabekulektomie ab externo
04.49.10↔	Sonstige Dekompr oder Lös von Adhäs a Plexus brachia	12.71↔	Zyklodiatthermie
04.49.11↔	Sonstige Dekompr oder Lös von Adhäs an Nn d Schulter	12.72↔	Zyklokryotherapie
04.49.12↔	Sonstige Dekompr oder Lös von Adhäs an Nerven d Armes	12.73↔	Zyklophotokoagulation
04.49.13↔	Sonstige Dekompr oder Lös von Adhäs an Nerven d Hand	12.74↔	Verkleinerung des Corpus ciliare, n.n.bez.
04.49.14↔	S Dkmp r o Lös v Adhäs a Plxs Imbsc, Leist u Bcknb	12.79.00↔	Sonstige Glaukomoperationen, n.n.bez.
04.49.15↔	Sonstige Dekompr oder Lös von Adhäs an Nn d Beines	12.79.10↔	Viskokanalostomie bei Glaukom
04.49.16↔	Sonstige Dekompr oder Lös von Adhäs an Nerven d Fußes	12.79.11↔	Tiefe Sklerektomie bei Glaukom
04.49.99↔	S Dkmp r o Lös v Adhäs an snst prph Nn o Gngl, so	12.79.20↔	Implantation eines Glaukom Drainage Implantates
07.16.00↔	Biopsie am Thymus, n.n.bez.	12.79.99↔	Sonstige Glaukomoperationen, sonstige
07.16.11↔	Offene Biopsie am Thymus	13.11↔	Intrakapsuläre Extrakt d Linse d inf temporalen Zugang
07.16.99↔	Biopsie am Thymus, sonstige	13.19↔	Sonstige intrakapsuläre Extraktion der Linse
07.80↔	Thymektomie, n.n.bez.	13.2↔	Extrakaps Extrakt d Linse d lineares Extrakverf
07.81↔	Sonstige partielle Exzision am Thymus	13.3↔	Extrakaps Extrakt d Lins d inf Aspir (u Irrig) Verf
07.82↔	Sonstige totale Exzision des Thymus	13.41↔	Phakoemulsifikation und Aspiration eines Katarakts
07.83↔	Thorakoskopische partielle Exzision am Thymus	13.42↔	Mech Phakofragm und Aspir e Katarakt d post Zugang
07.84↔	Thorakoskopische totale Exzision des Thymus	13.43↔	Mech Phakofragmentation und And Aspir e Katarakt
07.91↔	Exploration im Gebiet des Thymus	13.51↔	Extrakaps Extrakt d Linse d inf temporalen Zugang
07.92↔	Sonstige Inzision am Thymus	13.59↔	Sonstige extrakapsuläre Extraktion der Linse
07.93↔	Plastische Rekonstruktion am Thymus	13.69↔	Sonstige Kataraktextraktion
07.95↔	Thorakoskopische Inzision am Thymus	13.8↔	Entfernen einer Intraokularlinse
07.98↔	Sonstige und Ni näh bez thorakoskopische Op a Thymus	14.41↔	Sklera-Cerclage mit Plombe
07.99↔	Sonst und nicht näher bezeichnete Operationen am Thymus	14.49↔	Sonstige Sklera-Cerclage
08.21↔	Exzision eines Chalazions	14.6x.00↔	Entf von chir impl Mat aus d hint Augkam, n.n.bez.
08.43↔	Behebung von Entropium oder Ektropium d Keilresektion	14.6x.10↔	Revision und Wechsel einer Sklera-Cerclage
08.44.00↔	Behebung von Entropium o Ektropium durch Lidplastik, n.n.bez.	14.6x.20↔	Entfernung einer Sklera-Cerclage
08.44.10↔	Bhb v Entrp o Ektrp d Ldplst, hr Vrkr d AgnlDs	14.6x.99↔	Entf von chir impl Mat aus d hint Augkam, sonstige
08.44.99↔	Sonst Behebung von Entropium o Ektropium durch Lidplastik	14.71.00↔	Entfernen des Glaskörpers (anteriorer Zugang), n.n.bez.
08.61.00↔	Plast Reko d Lids m Hautappen o Tx, n.n.bez.	14.71.10↔	Vordere Vitrektomie über Pars plana
08.61.10↔	Plastische Rekonstruktion des Augenlids mit Hautlappen	14.71.19↔	Sonstige Vitrektomie über Pars plana
08.61.11↔	Plastische Rekonstruktion des Augenlids mit Hauttransplantat	14.71.99↔	Entfernen des Glaskörpers (anteriorer Zugang), sonstige
08.61.99↔	Sonstige Plast Reko d Lids m Hautlap o transplantat	14.73.00↔	Mechanische Vitrektomie (anteriorer Zugang), n.n.bez.
08.62↔	Plast Reko d Lids m Schleimhautlappen o transplantat	14.73.10↔	Mech Vitrekt (anteriorer Zugang), ParsplanaVitrekt
08.63↔	Plastische Rekonstruktion d Augenlids mit Haarfolllx	14.73.19↔	Mechanische Vitrektomie durch sonstn anterioren Zugang
08.64↔	Plast Rekonstruktion d Lids m tarsokonjunktivalem Lp	14.73.99↔	Mechanische Vitrektomie (anteriorer Zugang), sonstige
08.69.00↔	So Plast Reko d Lids m Lp o Transplantaten, n.n.bez.	14.79↔	Sonstige Operationen am Glaskörper
08.69.10↔	Plastische Rekonstruktion des Augenlids mit Knorpel	15.11.00↔	Rücklagerung eines äusseren Augenmuskels, n.n.bez.
08.69.11↔	Plastische Rekonstruktion d Lids mit allopl Material	15.11.10↔	Rücklagerung eines äusseren geraden Augenmuskels
08.69.12↔	Plast Reko d Lids m Verschiebe u Rotationspl d Lides	15.11.11↔	Rücklagerung eines äusseren schrägen Augenmuskels
08.69.13↔	Plast Rekonstruktion des Augenlids mit Oberlidverlängerung	15.11.99↔	Sonstige Rücklagerung eines äusseren Augenmuskels
08.69.19↔	Plast Reko d Lids m sonstigem Lp o Transplantaten	15.12.00↔	Vorverlagerung von einem äusseren Augenmuskel, n.n.bez.
08.69.99↔	So Plast Reko d Lids m Lp o Transplantaten, so	15.12.10↔	Vorverlagerung von einem äusseren geraden Augenmuskel
08.86↔	Rhytidektomie am Unterlid	15.12.11↔	Vorverlagerung von einem äusseren schrägen Augenmuskel
08.87↔	Rhytidektomie am Oberlid	15.12.99↔	Sonstige Vorverlagerung von einem äusseren Augenmuskel
12.51↔	Goniopunktion ohne Goniotomie	15.13.00↔	Resektion von einem äusseren Augenmuskel, n.n.bez.
12.54↔	Trabekulotomie ab externo	15.13.10↔	Resektion von e äusseren Augmsk, an e geraden Augmsk
12.55↔	Zyklodialyse	15.13.11↔	Resektion von e äusseren Augmsk, an e schrägen Augmsk
12.59.00↔	Sonst Erleichterung der intraokulären Zirkulation, n.n.bez.	15.13.99↔	Sonstige Resektion von einem äusseren Augenmuskel
12.59.10↔	Erleicht d intraokl Zklt d Trbkplstk o Gnioplstk	15.19.00↔	S Op an e ässrn Agmsk m tmp Ablös v Agpf, n.n.bz.
12.59.11↔	Erleicht d intraokl Zklt d Aspr u Kürttg a Trblwrk	15.19.10↔	Verstärkende Eingriffe an Augenmuskeln, n.n.bez.
12.59.99↔	Sonst Erleichterung der intraokulären Zirkulation, sonst	15.19.11↔	Verstärkende Eingriffe an einem geraden Augenmuskel
12.61.00↔	Trepanation der Sklera mit Iridektomie, n.n.bez.	15.19.12↔	Verstärkende Eingriffe an einem schrägen Augenmuskel
12.61.10↔	Gedechte Trepanation der Sklera mit Iridektomie	15.19.19↔	Sonstige Verstärkende Eingriffe an Augenmuskeln
12.61.11↔	Nicht gedechte Trepanation der Sklera mit Iridektomie	15.19.20↔	Schwächende Eingriffe an Augenmuskeln, n.n.bez.

15.19.21↔	Schwächende Eingriffe an einem geraden Augenmuskeln	34.3x.27↔	Res von Läs o Gew d Mdst, m Perikardres und GefErs
15.19.22↔	Schwächende Eingriffe an einem schrägen Augenmuskeln	34.3x.28↔	Rs v Läs o Gw d Mdst, m Lngn u Prkrdrts u GFERS
15.19.29↔	Sonstige Schwächende Eingriffe an Augenmuskeln	34.3x.29↔	Resektion von Läsion oder Gewebe des Mediastinums, sonst
15.19.30↔	Myopexie an geraden Augenmuskeln	34.3x.30↔	Destruktion von Läsion oder Gewebe des Mediastinums
15.19.40↔	Chirurgie der Abrollstrecke	34.3x.99↔	Exz oder Destr von Läs oder Gew d Mdst, sonstige
15.19.99↔	So Op an e äusseren Augmsk m temp Ablös vom Augapf, so	34.4x.00↔	Exzision oder Destr einer Läsion an d Bruw, n.n.bez.
15.21.00↔	Verlängerungsverfahren an e äusseren Augenmuskel, n.n.bez.	34.4x.10↔	Exzision einer Läsion an der Brustwand
15.21.10↔	Verlängerungsverfahren an e einz äusseren ger Augmsk	34.4x.20↔	Teilresektion einer Läsion an der Brustwand, n.n.bez.
15.21.11↔	Verlängverf an e einz äusseren schrägen Augmsk	34.4x.21↔	Teilresektion e Läsion an der Brustwand, ohne Rekonstruktion
15.21.99↔	Sonst Verlängerungsverfahren an e äusseren Augenmuskel	34.4x.22↔	Teilresektion e Läsion an der Brustwand, mit Rekonstruktion
15.22.00↔	Verkürzungsverfahren an äusseren Augenmuskeln, n.n.bez.	34.4x.30↔	Rs e Läs an d Brw, kmpplt Rs d Strnms, n.n.bez.
15.22.10↔	Verkürzungsverfahren an e einz äusseren geraden Augmsk	34.4x.31↔	Res e Läs an d Bruw, komplette Res d Sternums, oh Reko
15.22.11↔	Verküverf an e einz äusseren schrägen Augmsk	34.4x.32↔	Res e Läs an d Bruw, komplette Res d Sternums, m Reko
15.22.99↔	Sonstige Verkürzungsverfahren an äusseren Augenmuskeln	34.4x.40↔	Destruktion einer Läsion an der Brustwand
15.3x.00↔	Op an 2 o mhr ässrn Agmsk m tmp Ablös v Agpf, n.n.bz.	34.4x.99↔	Exzision oder Destr einer Läsion an d Bruw, sonstige
15.3x.10↔	Op an 2 ger Augmsk m temporärer Ablös vom Augapf	34.85↔	Implantation eines Zwerchfellschrittmachers
15.3x.11↔	Op an min 3 schrägen Augmsk m temp Ablös vom Augapf	34.89.00↔	Sonstige Operationen am Zwerchfell, n.n.bez.
15.3x.12↔	Op an mn 2 gr u mn 2 schrägn Agmsk m tmp Ablös v Agpf	34.89.10↔	Sonstige Op a Zwerchfell, Inzis (Zwerchfellsplattung)
15.3x.20↔	Myopexie an 2 ger Augmsk m temporärer Ablös vom Augapf	34.89.99↔	Sonstige Operationen am Zwerchfell, sonstige
15.3x.21↔	Myp min 2gr Agm m Op an mn1w Agmsk m tmp Ablös v Agpf	38.38.00↔	Resektion von Aa d unteren Extrem mit Anast, n.n.bez.
15.3x.99↔	S Op an 2 o mhr ässrn Agmsk m tmp Ablös v Agpf	38.38.10↔	Resektion d A. fem m Anast (communis) (superficialis)
15.4x.00↔	Op an 2 o mhr ässrn Agmsk oh tmp Ablös v Agpf, n.n.bz.	38.38.11↔	Resektion der A. profunda femoris mit Anastomose
15.4x.10↔	Op an 2 ger Augmsk oh temporäre Ablös vom Augapf	38.38.12↔	Resektion der A. poplitea mit Anastomose
15.4x.11↔	Op an min 3 schrägen Augmsk oh temp Ablös vom Augapf	38.38.99↔	Resektion von Aa d unteren Extrem mit Anast, sonstige
15.4x.12↔	S Op an mn2gr u mn2schrägn Agmsk oh tmp Ablös v Agpf	38.48.00↔	Resektion von Aa d unteren Extrem mit Ers, n.n.bez.
15.4x.20↔	Myop an 2 ger Augmsk ohne temporäre Ablös vom Augapf	38.48.10↔	Res der A. femoralis mit Ersatz (communis) (superficialis)
15.4x.21↔	Myp min 2gr Agm m Op min1w Agmsk oh tmp Ablös v Agpf	38.48.11↔	Resektion der A. profunda femoris mit Ersatz
15.4x.99↔	Op an 2 o mhr ässrn Agmsk oh tmp Ablös v Agpf, S	38.48.12↔	Resektion der A. poplitea mit Ersatz
15.6↔	Revision einer Operation an den äusseren Augenmuskeln	38.48.13↔	Resektion von Arterien des Unterschenkels mit Ersatz
16.01↔	Orbitotomie mit Knochenlappen	38.48.99↔	Resektion von Aa d unteren Extrem mit Ers, sonstige
16.02↔	Orbitotomie mit Einsetzen eines orbitalen Implantats	39.25.00↔	Aorto-iliaco-femorale Bypass, n.n.bez.
16.09↔	Sonstige Orbitotomie	39.25.10↔	Aorto-iliaco-femorale Bypass, aortal, n.n.bez.
16.63↔	Revision einer Enukektionstasche mit Transplantat	39.25.11↔	Aorto-iliacale Bypass
16.64↔	Sonstige Revision einer Enukektionstasche	39.25.12↔	Aorto-femorale Bypass
16.66↔	Sonstige Revision einer Exenterationshöhle	39.25.13↔	Aorto-popliteale Bypass
16.89↔	Sonst Versorgung einer Verletzung von Orbita oder Augapfel	39.25.14↔	Aorto-crurale Bypass
16.92↔	Exzision einer Orbitalläsion	39.25.19↔	Aorto-iliaco-femorale Bypass, aortal, sonstige
16.99↔	Sonstige Operationen am Augapfel	39.25.20↔	Iliaco-femorale Bypass, n.n.bez.
30.4x.00↔	Radikale Laryngektomie, n.n.bez.	39.25.21↔	Ilio-iliacale Bypass
30.4x.10↔	Radikale Laryngektomie, mit Pharyngektomie, oh Rekonstrukt	39.25.22↔	Ilio-femorale Bypass
30.4x.11↔	Rad Laryekt, m Pharyngekt, Reko m lok Schleimhaut	39.25.23↔	Ilio-popliteale Bypass
30.4x.12↔	Rad Laryekt, m Pharyngekt, Reko m Ni vaskul Tx	39.25.24↔	Ilio-crurale Bypass
30.4x.13↔	Rad Laryekt, m Pharyngekt, Reko m gestielt reg Lp	39.25.29↔	Iliaco-femorale Bypass, sonstige
30.4x.14↔	Rad Laryekt, m Pharyngekt, Reko m gestielt Lp	39.25.30↔	Obturator-Bypass (extraanatomisch)
30.4x.15↔	Rad Laryekt, m Pharyngekt, Reko m fr mikrovasikanast Tx	39.25.99↔	Aorto-iliaco-femorale Bypass, sonstige
30.4x.16↔	Rad Laryekt, m Pharyngekt, Rekonstruktion m fr Darmtr	39.41↔	Stillung einer Blutung nach vaskulärem Eingriff
30.4x.17↔	Rad Laryekt, m Pharyngekt, Reko m Magenhochzug	40.11.10↔	Off(Inzs)Biops mdiast.praaortln.iliakln o plvnn Lymphkn
30.4x.19↔	Rad Laryekt, m Pharyngekt, sonstige Rekonstruktion	40.11.11↔	Off(Inzs)Biops zr.v.sprklvkläm.axlläm o inguinln Lymphkn
30.4x.20↔	Rad Laryekt, m Pharyngekt und Schilddres, oh Reko	40.21.00↔	Exzision eines tiefen zervikalen Lymphknotens, n.n.bez.
30.4x.21↔	Rd Lrykt, m Phryngkt u Schlddrs, Rk m lk Schleimh	40.21.10↔	Exz einzelner Lk u Lymphgefäße, zerv, oh Markierung
30.4x.22↔	Rd Lrykt, m Phryngkt u Schlddrs, Rk m N vskl Tx	40.21.11↔	Exz einzl Lk u Lgf,zrv,m Rdionkldmark o Farbstrmk(Sent-Lyekt)
30.4x.23↔	Rd Lrykt, m Phryngkt u Schlddrs, Rk m gstielt rg Lp	40.21.99↔	Exzision eines tiefen zervikalen Lymphknotens, sonstige
30.4x.24↔	Rd Lrykt, m Phryngkt u Schlddrs, Rk m gstielt Lp	40.22.00↔	Exzision eines mamma-aria-interna Lymphknotens, n.n.bez.
30.4x.25↔	Rd Lrykt, m Phryngkt u Schlddrs, Rk m fr mkrvsknst Tx	40.22.10↔	Exzision e mamma-aria-interna Lymphknotens, thorakoskop
30.4x.26↔	Rd Lrykt, m Phryngkt u Schlddrs, Rk m fr Drmtr	40.22.20↔	Exzision e mamma-aria-interna Lymphknotens, offen chirurgisch
30.4x.27↔	Rd Lrykt, m Phryngkt u Schlddrs, Rk m Mgnhchzg	40.22.99↔	Exzision eines mamma-aria-interna Lymphknotens, sonstige
30.4x.29↔	Rad Laryekt, m Pharyngekt und Schilddres, so Reko	40.23.00↔	Exzision eines axillären Lymphknotens, n.n.bez.
30.4x.99↔	Radikale Laryngektomie, sonstige	40.23.10↔	Exzision eines axillären Lymphknotens, ohne Markierung
33.33↔	Pneumoperitoneum für Lungenkollaps	40.23.11↔	Exz axlläm Lkn,m Rdionkldmark o Farbstrmk(Sent-Lyekt)
34.03↔	Rethorakotomie	40.23.99↔	Exzision eines axillären Lymphknotens, sonstige
34.23.20↔	Offene Biopsie an der Brustwand	40.3x.00↔	Exzision von regionalen Lymphknoten, n.n.bez.
34.3x.00↔	Exz oder Destr von Läs oder Gew d Mdst, n.n.bez.	40.3x.09↔	Exzision von regionalen Lymphknoten, sonstige
34.3x.10↔	Exzision von Läsion oder Gewebe des Mediastinums	40.3x.10↔	Regionale Lymphadenektomie als selbständ Eingriff, n.n.bez.
34.3x.20↔	Resektion von Läsion oder Gewebe des Mediastinums, n.n.bez.	40.3x.11↔	Regionale Lymphadenektomie als selbst Eingriff, zervikal
34.3x.21↔	Res von Läs o Gew d Mdst, oh Res an mediast Organen	40.3x.12↔	Regionale Lymphadenektomie als selbst Eingriff, axillär
34.3x.22↔	Rs v Läs o Gw d Mdst, m Lngnrs o Brstwndteilrsktion	40.3x.13↔	Rg Lymphkt als slbst Engr.praort,plvn,obtrtrsch o Iliaki
34.3x.23↔	Resektion von Läs o Gew d Mdst, m Perikardres	40.3x.14↔	Reg Lymphpekt als selbst Ingr, inguinal, offen chir
34.3x.24↔	Resektion von Läs o Gew d Mdst, m prothetischem GefErs	40.3x.15↔	Reg Lymphpekt als selbst Ingr, inguinale, laparask
34.3x.25↔	Resektion von Läs o Gew d Mdst, m Lungenres und GefErs	40.3x.16↔	Reg Lymphpekt als selbst Ingr, mediast und peribr
34.3x.26↔	Res von Läs o Gew d Mdst, m Lungenres und Perikardres	40.3x.19↔	Regionale Lymphadenektomie als selbständ Eingriff, sonst

40.3x.20↔	Regionale Lymphekt i Rahmen e and Eingr, n.n.bez.	52.95.00↔	Sonstige Operation am Pankreas, n.n.bez.
40.3x.21↔	Regionale Lymphekt i Rahmen e and Eingr, zervikal	52.95.10↔	Extrakt von Stein(en) aus d Duct pancr, offen chir
40.3x.22↔	Regionale Lymphekt i Rahmen e and Eingr, axillär	52.95.11↔	Extrakt von Stein(en) aus d Duct pancr, laparask
40.3x.23↔	Rg Lymphkt i Rhmn e and Eingr, praort, plvn i iliakl	52.95.20↔	Dilatation des Ductus pancreaticus, laparoskopisch
40.3x.24↔	Regionale Lymphekt i Rahmen e and Eingr, obturatorisch	52.95.30↔	Einlage einer Drainage in den Pankreasgang, offen chir
40.3x.25↔	Regionale Lymphekt i Rahmen e and Eingr, inguinale	52.95.31↔	Einlage einer Drain in D Pankreasgang, laparoskopisch
40.3x.26↔	Reg Lymphekt i Rahmen e and Eingr, mediast und peribr	52.95.40↔	Enl o Wchs e N slbpx Stnt (Prth) i D Pnkrngng, offn chr
40.3x.29↔	Regionale Lymphekt i Rahmen e and Eingr, sonstige	52.95.41↔	Enl o Wchs e N slbpx Stnt (Prth) i D Pnkrngng, lprsk
40.52.00↔	Radikale Exzision von periaortalen Lymphknoten, n.n.bez.	52.95.50↔	Enl o Wchs e slbpx Stnt (Prth) i D Pnkrngng, offn chr
40.52.10↔	Rd Exz v rtrprtn(praort,prk)u plvnn Lk als slbst Eingr	52.95.51↔	Enl o Wchs e slbpx Stnt (Prth) i D Pnkrngng, lprsk
40.52.11↔	Rd Exz v rtrprtn(praort,prk)u plvnn Lk i Rhmn e and Eingr	52.95.60↔	Plastische Rekonstruktion d Duct pancr, laparask
40.52.99↔	Radikale Exzision von periaortalen Lymphknoten, sonst	52.95.70↔	Plastische Rekonstruktion des Pankreas
40.53.00↔	Radikale Exzision von iliakalen Lymphknoten, n.n.bez.	52.95.90↔	Sonstige endoskopische Operation am Pankreas
40.53.10↔	Radikale Exz von iliakalen Lk als selbständiger Eingr	52.95.99↔	Sonstige Operation am Pankreas, sonstige
40.53.11↔	Radikale Exz von iliakalen Lk i Rahmen e and Eingr	52.99.00↔	Sonstige offene Operation am Pankreas, n.n.bez.
40.53.99↔	Radikale Exzision von iliakalen Lymphknoten, sonstige	52.99.10↔	Sonstige off Op a Pankreas, Dilat d Duct pancr
40.59.00↔	Radikale Exzision anderer Lymphknoten, n.n.bez.	52.99.20↔	Sonstige off Op a Pankr, Plast Reko d Duct pancr
40.59.10↔	Radikale Exz and Lk als selbständiger Eingr, n.n.bez.	52.99.99↔	Sonstige offene Operation am Pankreas, sonstige
40.59.11↔	Radikale Exz mediastinaler Lk als selbständiger Eingr	54.0x.00↔	Inzision an der Bauchwand, n.n.bez.
40.59.12↔	Rad Exz peribronchialer Lk als selbständiger Eingr	54.0x.10↔	Inzision an d Bauchw, Extraperitoneale Drain d Bauchw
40.59.19↔	Radikale Exz and Lk als selbständiger Eingr, sonstige	54.0x.99↔	Inzision an der Bauchwand, sonstige
40.59.20↔	Radikale Exz and Lk i Rahmen e and Eingr, n.n.bez.	54.3x.00↔	Exz o Destr von Läs o Gew an Bauchw o Nabel, n.n.bez.
40.59.21↔	Radikale Exz mediastinaler Lk i Rahmen e and Eingr	54.3x.10↔	Omphalektomie
40.59.22↔	Radikale Exz peribronchialer Lk i Rahmen e and Eingr	54.3x.19↔	Sonstige Exz von Läsion oder Gew an Bauchw oder Nabel
40.59.29↔	Radikale Exz and Lk i Rahmen e and Eingr, sonstige	54.3x.20↔	Destr von Läsion oder Gewebe an Bauchw oder Nabel
40.59.99↔	Radikale Exzision anderer Lymphknoten, sonstige	54.3x.99↔	Exz o Destr von Läs o Gew an Bauchw o Nabel, sonstige
40.9x.00↔	Sonst Operationen an lymphatischen Strukturen, n.n.bez.	54.4x.00↔	Exzision oder Destruktion von Peritonealgewebe, n.n.bez.
40.9x.10↔	Anastomose zur Beseitigung eines Lymphödems	54.4x.10↔	Exzision von Appendices epiploicae
40.9x.20↔	Inzision einer Lymphozele	54.4x.11↔	Exzision von Mesenterium
40.9x.30↔	Drainage eines Lymphödems	54.4x.12↔	Exzision von Omentum
40.9x.40↔	Therapeutische perkutane Punktion einer Lymphozele	54.4x.99↔	Exzision oder Destruktion von Peritonealgewebe, sonst
40.9x.99↔	Sonst Operationen an lymphatischen Strukturen, sonst	58.45.00↔	Plast Rekonstruktion b Hypospad o Eüpspad, n.n.bez.
45.49↔	Sonstige Destruktion einer Läsion im Dickdarm	58.45.10↔	Plast Rekonstruktion b Hypospad o Eüpspad, b d Frau
45.61↔	Multiple Segmentresektion am Dünndarm	58.45.20↔	Plst Rk b Hyps o Eüpspd, b Mnn, Schffrtchtng u Chrdktmie
45.62↔	Sonstige Teilresektion am Dünndarm	58.45.21↔	Plast Reko b Hypospad o Eüpspad, b Mann, So Verfahren
45.63.00↔	Totalexstirpation des Dünndarms, n.n.bez.	58.45.99↔	Plast Rekonstruktion b Hypospad o Eüpspad, sonstige
45.63.99↔	Totalexstirpation des Dünndarms, sonstige	59.00↔	Retroperitoneale Dissektion, n.n.bez.
45.71↔	Multiple Segmentresektion am Dickdarm	59.19↔	Sonstige Inzision am perivesikalen Gewebe
45.72↔	Zäkumresektion	59.91↔	Exzision am perirenaln oder perivesikalen Gewebe
45.74↔	Resektion des Colon transversum	59.92↔	Sonst Operationen am perirenaln o perivesikalen Gewebe
45.75↔	Hemikolektomie links	61.3x.00↔	Exz oder Destr von Läs oder Gew a Skrotum, n.n. bez.
45.76↔	Sigmoidektomie	61.3x.10↔	Exz o Destr von Läs o Gew a Skrotum, Part Resektion
45.79.00↔	Sonstige Teilresektion am Dickdarm, n.n.bez.	61.3x.11↔	Exz o Destr von Läs o Gew a Skrotum, totale Resektion
45.79.10↔	Segmentresektion am Dickdarm	61.3x.12↔	Exz o Destr von Läs o Gew a Skrotum, Rad Resektion
45.79.11↔	Resektion multipler Dickdarmsegmente	61.3x.99↔	Exz oder Destr von Läsion oder Gew a Skrotum, sonstige
45.79.12↔	Subtotale Kolektomie	61.42↔	Verschluss einer Fistel am Skrotum
45.79.20↔	Erweiterte Sigmaresektion	61.49↔	So Plast Reko an Skrot und Tunica vaginalis testis
45.79.21↔	Erweiterte Hemikolektomie rechts und links	61.92↔	Exz e Läs an d Tunic vag test, m Ausn e Hydrocel test
45.79.22↔	Erweiterte subtotale Kolonresektion	62.12↔	Offene Biopsie am Hoden
45.79.29↔	Sonstige erweiterte Teilresektion am Dickdarm	62.2↔	Exzision oder Destruktion einer Läsion am Hoden
45.79.99↔	Sonstige Teilresektion am Dickdarm, sonstige	62.3x.00↔	Einseitige Orchidektomie, n.n.bez.
45.8x.00↔	Totale intraabdominelle Kolektomie, n.n.bez.	62.3x.10↔	Einseitige Orchidektomie, skrotal, ohne Epidymektomie
45.8x.20↔	Totale intraabd Kolektomie, Erw totale Kolektomie	62.3x.11↔	Einseitige Orchidektomie, skrotal, mit Epidymektomie
45.8x.30↔	Totale intraabd Kolekt, Erw totale Proktokolektomie	62.3x.20↔	Einseitige Orchidektomie, Inguinalhoden, ohne Epidymektomie
45.8x.99↔	Totale intraabdominelle Kolektomie, sonstige	62.3x.21↔	Einseitige Orchidektomie, Inguinalhoden, mit Epidymektomie
45.92↔	Anastomose des Dünndarms zum Rektumstumpf	62.3x.30↔	Einseitige Orchidektomie, Abdominalhoden, offen chirurgisch
46.33↔	Anlage eines Duodenostomie	62.3x.31↔	Einseitige Orchidektomie, Abdominalhoden, laparoskopisch
46.34↔	Offen chirurgische Anlage einer Jejunostomie	62.3x.40↔	Einseitige Orchidektomie, radikal
46.39.00↔	Sonstige Enterostomie, n.n.bez.	62.3x.99↔	Einseitige Orchidektomie, sonstige
46.39.10↔	Sonst Enterostomie, Anlage einer Bishop-Koop-Anastomose	62.41↔	Entfernen beider Hoden im gleichen Eingriff
46.39.99↔	Sonstige Enterostomie, sonstige	62.42↔	Entfernen eines belassenen Hodens
46.97.00↔	Darmtransplantation, n.n.bez.	62.5↔	Orchidopexie
46.97.10↔	Darmtransplantation, DünndRetx w dess stat Aufnh	62.69↔	Sonstige plastische Rekonstruktion am Hoden
46.97.99↔	Darmtransplantation, sonstige	62.99.20↔	Operative Verlagerung eines Abdominalhodens
50.12↔	Offene Biopsie an der Leber	62.99.30↔	Entn v Hd o Nbnhdn z Afb f d künstlich Insmtion
52.12↔	Offene Biopsie am Pankreas	64.3x.00↔	Amputation des Penis, n.n.bez.
52.22.00↔	Sonst Exs o Des v Läs n o Gewb a Pank u Dc panc,n.n.bez.	64.3x.10↔	Amputation des Penis, partiell
52.22.99↔	Sonst Exs o Des v Läs n o Gewb a Pank u Duc pancr, sonst	64.3x.11↔	Amputation des Penis, total
52.52↔	Kaudale Pankreatektomie	64.3x.12↔	Amputation des Penis, Emaskulation
52.92↔	Sondierung des Ductus pancreaticus	64.3x.99↔	Amputation des Penis, sonstige

64.5x.00↔	Operationen zur Geschlechtsumwandlung, n.n.bez.	77.40.99↔	Knochenbiopsie, ohne Angabe der Lokalisation, sonstige
64.5x.10↔	Operationen zur Geschlummw, Geschlummw e Frau zum Mann	77.41.00↔	Knochbiops von Skap, Klav, Rip und Sternum, n.n.bez.
64.5x.20↔	Operationen zur Geschlummw, Geschlummw e Mann zur Frau	77.41.20↔	Knochbiops von Skap, Klav, Rip u Stern, Off Knochbiops
64.5x.99↔	Operationen zur Geschlechtsumwandlung, sonstige	77.41.99↔	Knochenbiops von Skap, Klav, Rip und Sternum, sonstige
65.11↔	Aspirationsbiopsie am Ovar	77.42.00↔	Knochenbiopsie am Humerus, n.n.bez.
65.12↔	Sonstige Biopsie am Ovar	77.42.20↔	Knochenbiopsie am Humerus, Offene Knochenbiopsie
65.13↔	Laparoskopische Biopsie am Ovar	77.42.99↔	Knochenbiopsie am Humerus, sonstige
65.14↔	Sonst laparoskopische diagnostische Massnahmen am Ovar	77.43.00↔	Knochenbiopsie an Radius und Ulna, n.n.bez.
65.22↔	Keilresektion am Ovar	77.43.20↔	Knochenbiopsie an Radius und Ulna, Offene Knochenbiopsie
65.24↔	Laparoskopische Keilresektion am Ovar	77.43.99↔	Knochenbiopsie an Radius und Ulna, sonstige
65.31↔	Laparoskopische einseitige Ovarektomie	77.44.00↔	Knochenbiopsie an Karpalia und Metakarpalia, n.n.bez.
65.39↔	Sonstige einseitige Ovarektomie	77.44.20↔	Knochenbiops an Karpal und Metakarp, Offene Knochbiops
65.51↔	Sonstiges Entf bd Ovarien während dess op Eingr	77.44.99↔	Knochenbiopsie an Karpalia und Metakarpalia, sonstige
65.52↔	Sonstiges Entfernen eines belassenen Ovars	77.45.00↔	Knochenbiopsie am Femur, n.n.bez.
65.53↔	Laparosk Entf von bd Ovarien während dess op Eingr	77.45.20↔	Knochenbiopsie am Femur, Offene Knochenbiopsie
65.54↔	Laparoskopisches Entfernen eines belassenen Ovars	77.45.99↔	Knochenbiopsie am Femur, sonstige
69.19↔	Sonstige Exz o Destr an Uterus und uterinem Halteapp	77.46.00↔	Knochenbiopsie an der Patella, n.n.bez.
70.32.00↔	Exzision o Destr einer Läsion im Douglasraum, nnbez	77.46.20↔	Knochenbiopsie an der Patella, Offene Knochenbiopsie
70.32.10↔	Exzision einer Läsion im Douglasraum	77.46.99↔	Knochenbiopsie an der Patella, sonstige
70.32.11↔	Destruktion einer Läsion im Douglasraum	77.47.00↔	Knochenbiopsie an Tibia und Fibula, n.n.bez.
70.32.99↔	Exzision o Destr einer Läsion im Douglasraum, sonst.	77.47.20↔	Knochenbiopsie an Tibia und Fibula, Offene Knochenbiopsie
70.71↔	Naht einer Vaginaverletzung	77.47.99↔	Knochenbiopsie an Tibia und Fibula, sonstige
70.79.00↔	Sonstige Plast Rekonstruktion an d Vagina, n.n.bez.	77.48.00↔	Knochenbiopsie an Tarsalia und Metatarsalia, n.n.bez.
70.79.10↔	Sonstige vaginale Kolporrhaphie mit Beckenbodenplastik	77.48.20↔	Knochenbiops an Tarsalia und Metatars, Offene Knochbiops
70.79.99↔	Sonst plastische Rekonstruktion an der Vagina, sonst	77.48.99↔	Knochenbiopsie an Tarsalia und Metatarsalia, sonstige
71.01↔	Lösung von Adhäsionen an der Vulva	77.49.00↔	Knochenbiops an and näher bez Kn, auss Gschk, n.n.bez.
71.4x.00↔	Operationen an der Klitoris, n.n.bez.	77.49.21↔	Knbp an and näh bz Kn, au Gschk, Knbp an d Ws, Off Knbp
71.4x.10↔	Plastische Rekonstruktion der Klitoris (Ziehharmonikaplastik)	77.49.41↔	Knbp a and näh bz Kn, au Gk, Knbp an Phl d Fs, Off Knbp
71.4x.99↔	Operationen an der Klitoris, sonstige	77.49.91↔	Knchbiops an and näh bz Kn, auss Gschk, Off Knchbiops
71.8↔	Sonstige Operationen an der Vulva	77.49.99↔	Knochenbiops an and näher bez Kn, auss Gschk, sonstige
71.9↔	Sonst Operationen an den weiblichen Geschlechtsorganen	77.51↔	Plst Rk b Hlx vlg m Exstrskt, Wechtkrr u Ost a Os mtrrs I
77.08.00↔	Sequestrektomie an Tarsalia und Metatarsalia, n.n.bez.	77.52↔	Plst Rk b Hlx vlg m Exstrskt, Weichtkrr u Arthrd
77.08.10↔	Sepuestrekt an Tarsal und Metatars, oh Einl e Medträg	77.53↔	Plst Rk b Hlx vlg m and Exstrskt u Weichtkrr
77.08.11↔	Sepuestrekt an Tarsalia und Metatars, m Einl e Medträg	77.54↔	Resektion oder Korrekturosteotomie bei Digitus quintus varus
77.08.99↔	Sequestrektomie an Tarsalia und Metatarsalia, sonstige	77.58↔	Sonstige Resektion, Arthrod und Plast Reko an Zehen
77.09.40↔	Sequestrektomie an D Phal d Fusses, oh Einl e Medträg	77.59↔	Sonstige Exostosenresektion bei Hallux valgus
77.09.41↔	Sequestrektomie an D Phal d Fusses, m Einl e Medträg	77.68.00↔	Lk Rs v Knchläs o Gw an Trsl u Mtrrs, n.n.bz.
77.09.90↔	Sepuestrekt an sonstigen näh bz Kn, oh Einl e Medträg	77.68.10↔	Lokale Resektion von Knochläs oder Gew an Tarsalia
77.09.91↔	Sepuestrekt an sonstigen näh bz Kn, m Einl e Medträg	77.68.11↔	Lok Resektion von Knochenläsion o -gewebe an Metatarsalia
77.09.99↔	Sequestrektomie an and näh bez Kn, oh Gschk, sonstige	77.68.20↔	Debridement an Tarsalia
77.27.00↔	Keilosteotomie an Tibia und Fibula, n.n.bez.	77.68.21↔	Debridement an Metatarsalia
77.27.10↔	Keilosteotomie an der Tibia	77.68.99↔	Lok Res von Knochläs o Gew an Tarsal und Metatars, so
77.27.20↔	Keilosteotomie an der Fibula	77.69.13↔	Lok Resektion von Knochläs o Gew an Phal d Fusses
77.27.99↔	Keilosteotomie an Tibia und Fibula, sonstige	77.69.20↔	Debridement an Phalangen der Hand
77.28.00↔	Keilosteotomie an Tarsalia und Metatarsalia, n.n.bez.	77.69.22↔	Debridement am Becken
77.28.10↔	Keilosteotomie am Talus	77.69.23↔	Debridement an Phalangen des Fusses
77.28.20↔	Keilosteotomie am Kalkaneus	77.88↔	Sonst partielle Knochenresektion an Tarsalia u Metatarsalia
77.28.30↔	Keilosteotomie an sonstigen Tarsalia	77.89.40↔	Sonst partielle Knochenresektion an Phalangen des Fusses
77.28.40↔	Keilosteotomie an Metatarsalia	77.91.11↔	Totale Resektion einer Rippe
77.28.99↔	Keilosteotomie an Tarsalia und Metatarsalia, sonstige	77.91.12↔	Totale Resektion einer Halsrippe
77.29.40↔	Keilosteotomie an Phalangen des Fusses	77.91.13↔	Totale Resektion des Sternums
77.37.00↔	Sonst Knochendurchtrennung an Tibia und Fibula, n.n.bez.	77.98.00↔	Totale Resektion von Tarsalia und Metatarsalia, n.n.bez.
77.37.10↔	(De-)Rotationsosteotomie an der Tibia	77.98.10↔	Totale Resektion von Tarsalia
77.37.11↔	Vlgsiernd o vsriernnd (D)Rtitionssttm an d Tb	77.98.11↔	Totale Resektion von Metatarsalia
77.37.12↔	Kortikotomie bei Segmenttransport an der Tibia	77.98.99↔	Totale Resektion von Tarsalia und Metatarsalia, sonst
77.37.13↔	Kompl (mehrd) Osteotomie (m Achsenk) an d Tibia	77.99.10↔	Totale Knochenresektionen an Phalangen der Hand
77.37.19↔	Sonstige Knochendurchtrennung an der Tibia	77.99.40↔	Totale Knochenresektionen an Phalangen des Fußes
77.37.20↔	(De-)Rotationsosteotomie an der Fibula	78.09.40↔	Knochtx an Phal d Fußes, gfgestielt m mikrovask Anast
77.37.21↔	Kortikotomie bei Segmenttransport an der Fibula	78.09.41↔	Knochtx an Phl d Fßs, gfgstielt oh mkrvsk Anast
77.37.22↔	Kompl (mehrd) Osteotomie (m Achsenk) an d Fib	78.09.42↔	Knorpel-Knochen transplantation an Phalangen des Fußes
77.37.29↔	Sonstige Knochendurchtrennung an der Fibula	78.15.00↔	Anl e Fixat ext a Fem (inkl. Rep von Fx), n.n.bez.
77.37.99↔	Sonst Knochendurchtrennung an Tibia und Fibula, sonst	78.15.10↔	Off Rep e Schhfx u prox Femurfx m Knochfix d Fixat ext
77.38.00↔	So Knochdurchtr an Tarsalia und Metatars, n.n.bez.	78.15.20↔	Off Rep e Femurschafffraktur m Knochfix d Fixat ext
77.38.10↔	(De-)Rotationsosteotomie an Tarsalia	78.15.40↔	Geschl Rep e sonstigen Femurfx m Knochfix d Fixat ext
77.38.11↔	Kortikotomie bei Segmenttransport an Tarsalia	78.15.99↔	Anl e Fixat ext a Fem (inkl. Rep von Fx), sonstige
77.38.12↔	Kompl (mehrd) Osteotomie (m Achsenk) an Tarsalia	78.28.00↔	Verkürzungsosteotomie an Tarsalia und Metatarsalia, n.n.bez.
77.38.19↔	Sonstige Knochendurchtrennung an Tarsalia	78.28.10↔	Temporäre Epiphyseodese an Tarsalia und Metatarsalia
77.38.29↔	Sonstige Knochendurchtrennung an Metatarsalia	78.28.11↔	Permanente Epiphyseodese an Tarsalia und Metatarsalia
77.38.99↔	So Knochdurchtr an Tarsalia und Metatars, so	78.28.12↔	Therapeutische Epiphyseolyse an Tarsalia und Metatarsalia
77.40.20↔	Knochbiops, ohne Ang d Lokalisation, Offene Knochbiops	78.28.20↔	Sonstige Verkürzungsosteotomie am Calcaneus

78.28.21↔	Sonstige Verkürzungsosteotomie an sonstigen Tarsalia	80.93.99↔	Sonstige Exzision am Handgelenk, sonstige
78.28.22↔	Sonstige Verkürzungsosteotomie an Metatarsalia	80.94↔	Sonstige Exzision an Hand- und Fingergelenk
78.28.99↔	Verkürzungsosteotomie an Tarsalia und Metatarsalia, sonst	80.95.00↔	Sonstige Exzision am Hüftgelenk, n.n.bez.
78.29.10↔	Temporäre Epiphyseodese an Phalangen der Hand	80.95.10↔	Arthroskopische Exzision am Hüftgelenk
78.29.11↔	Permanente Epiphyseodese an Phalangen der Hand	80.95.11↔	Entnahme eines Knorpeltransplantates am Hüftgelenk
78.29.12↔	Therapeutische Epiphyseolyse an Phalangen der Hand	80.95.99↔	Sonstige Exzision am Hüftgelenk, sonstige
78.29.19↔	Sonstige Verkürzungsosteotomie an Phalangen der Hand	80.96.00↔	Sonstige Exzision am Knie, n.n.bez.
78.29.40↔	Temporäre Epiphyseodese an Phalangen des Fußes	80.96.10↔	Arthroskopische Exzision am Kniegelenk
78.29.41↔	Permanente Epiphyseodese an Phalangen des Fußes	80.96.20↔	Entnahme e Knorpeltransplantates a Kniegelenk, arthr
78.29.42↔	Therapeutische Epiphyseolyse an Phalangen des Fußes	80.96.21↔	Entn e Knorpeltransplantates a Kniegelenk, offen chir
78.29.49↔	Sonstige Verkürzungsosteotomie an Phalangen des Fußes	80.96.99↔	Sonstige Exzision am Knie, sonstige
78.29.99↔	Verkürzungsosteotomie an and Ni näh bez Kn, sonstige	80.97.00↔	Sonstige Exzision am Sprunggelenk, n.n.bez.
78.38.00↔	Verlängerungsosteotomie an Tarsalia u Metatarsalia, n.n.bez.	80.97.10↔	Arthroskopische Exzision am oberen Sprunggelenk
78.38.10↔	Verlängerungsosteotomie am Calcaneus	80.97.11↔	Sonstige Exzision am oberen Sprunggelenk
78.38.19↔	Verlängerungsosteotomie an sonstigen Tarsalia	80.97.20↔	Arthroskopische Exzision am unteren Sprunggelenk
78.38.20↔	Verlängerungsosteotomie an Metatarsalia	80.97.21↔	Sonstige Exzision am unteren Sprunggelenk
78.38.99↔	Verlängerungsosteotomie an Tarsalia und Metatarsalia, sonst	80.97.30↔	Entnahme eines Knorpeltransplantates am Sprunggelenk
78.48↔	Sonst plastische Rekonstruktion an Tarsalia und Metatarsalia	80.97.99↔	Sonstige Exzision am Sprunggelenk, sonstige
78.49.11↔	Sonst plastische Rekonstruktion an Phalangen der Hand	80.98.00↔	Sonstige Exzision an Fuss- und Zehengelenk, n.n.bez.
78.49.12↔	Sonstige plastische Rekonstruktion am Becken	80.98.10↔	Arthroskopische Exzision an Fuss- und Zehengelenken
78.49.13↔	Sonst plastische Rekonstruktion an Phalangen des Fußes	80.98.11↔	Sonstige Exzision am Metatarsophalangealgelenk
79.35.00↔	Offene Reposition e Femurfx mit inn Knochfix, n.n.bez.	80.98.12↔	Sonstige Exzision an sonstigen Fussgelenken
79.35.10↔	Offene Reposition e Hüftkopffraktur mit inn Knochfix	80.98.13↔	Sonstige Exzision an Zehengelenken
79.35.11↔	Off Rep e Schhfx und prox Femurfx m inn Knochfix	80.98.99↔	Sonstige Exzision an Fuss- und Zehengelenk, sonstige
79.35.12↔	Offene Reposition e Femurschaftfraktur m inn Knochfix	80.99.00↔	Sonstige Exz an e Gel an and bez Lok, n.n.bez.
79.35.13↔	Offene Reposition e dist Femurfx mit inn Knochfix	80.99.10↔	Arthroskopische Exzision am Sternoklavikulargelenk
79.35.99↔	Offene Reposition e Femurfx mit inn Knochfix, sonstige	80.99.11↔	Sonstige Exzision am Sternoklavikulargelenk
79.67↔	Débridement e offenen Fraktur an Tarsalia u Metatarsalia	80.99.20↔	Arthroskopische Exzision am Iliosakralgelenk
79.97↔	Ni näh bez Op an Verletzung von Tarsalia und Metatars	80.99.21↔	Sonstige Exzision am Iliosakralgelenk
80.36.00↔	Gelenkbiopsie am Knie, n.n.bez.	80.99.30↔	Arthroskopische Exzision an der Symphyse
80.36.20↔	Arthroskopische Gelenkbiopsie am Knie	80.99.31↔	Sonstige Exzision an der Symphyse
80.36.30↔	Gelenkbiopsie am Knie, Offene Gelenkbiopsie am Knie	80.99.90↔	Arthr Exzision an einem Gelenk an and bez Lokalisation
80.36.99↔	Gelenkbiopsie am Knie, sonstige	80.99.91↔	Entn e Knorpeltx an e Gel an and bez Lokalisation
80.6x.00↔	Menishektomie am Knie, n.n.bez.	80.99.99↔	Sonstige Exz an e Gel an and bez Lok, sonstige
80.6x.10↔	Menishektomie am Knie, arthroskopisch, partiell	81.11↔	Arthrodesa am Sprunggelenk
80.6x.11↔	Menishektomie am Knie, arthroskopisch, total	81.12.00↔	Arthrodesa Double, n.n.bez.
80.6x.20↔	Menishektomie am Knie, offen chirurgisch, partiell	81.12.10↔	Arthrodesa oberes Sprunggelenk mit unterem Sprunggelenk
80.6x.21↔	Menishektomie am Knie, offen chirurgisch, total	81.12.11↔	Arthrod Ob Sg m unterem Sg und Chopartgelenk
80.6x.99↔	Menishektomie am Knie, sonstige	81.12.12↔	Arthrod unteres Sprunggelenk, 2 Sprunggelenkshammern
80.81.00↔	So Lok Exz o Destr e Gelläs an d Schult, n.n.bez.	81.12.13↔	Arthrod unteres Sprunggelenk, 3 Sprunggelenkshammern
80.81.10↔	Débridement am Humeroglenoidalgelenk	81.12.99↔	Arthrodesa Double, sonstige
80.81.11↔	Zystenexstirpation am Humeroglenoidalgelenk	81.13↔	Subtalare Arthrodesa
80.81.19↔	Sonstige lokale Exz oder Destr a Humeroglenoidalgelenk	81.14↔	Mediotarsale Arthrodesa
80.81.20↔	Débridement am Akromioklavikulargelenk	81.15↔	Tarsometatarsale Arthrodesa
80.81.21↔	Zystenexstirpation am Akromioklavikulargelenk	81.44.00↔	Stabilisierung der Patella, n.n.bez.
80.81.29↔	Sonstige lokale Exzision oder Destr a Akromioklavikulargel	81.44.10↔	Stabilisierung der Patella, Retinakulumspaltung, lateral
80.81.99↔	So Lok Exz o Destr e Gelläs an d Schult, So	81.44.11↔	Stb d Ptl, Rtnklmsplntng, Itrl m Züglngsprtion
80.82.00↔	Sonstige Lok Exz oder Destr e Gelläs a Ellb, n.n.bez.	81.44.12↔	Stab d Patel, Verlagerung d Patellarsehnenansatzes
80.82.10↔	Arthr lokale Exz oder Destr e Gelenkläsion a Ellb	81.44.13↔	Stb d Ptl, Vrlg d Ptlrshhnnstz m Knchnspon
80.82.11↔	Débridement am Ellenbogengelenk	81.44.99↔	Stabilisierung der Patella, sonstige
80.82.12↔	Zystenexstirpation am Ellenbogengelenk	81.45.00↔	Sonstige Rekonstruktion an den Kreuzbändern, n.n.bez.
80.82.99↔	Sonstige Lok Exz oder Destr e Gelläs a Ellb, sonstige	81.45.19↔	Sonstige Rekonstruktion an den Kreuzbändern, arthr
80.90.00↔	Sonstige Exzision an einem Gelenk, n.n.bez.	81.45.20↔	Reko d vorderen Kreuzb m aut Patsehne, offen chir
80.90.10↔	Arthroskopische Exzision an einem Gelenk	81.45.21↔	Reko d hint Kreuzb m aut Patsehne, offen chir
80.90.99↔	Sonstige Exzision an einem Gelenk, sonstige	81.45.29↔	Sonstige Rekonstruktion an D Kreuzbändern, offen chir
80.91.00↔	Sonstige Exzision an der Schulter, n.n.bez.	81.45.99↔	Sonstige Rekonstruktion an den Kreuzbändern, sonstige
80.91.10↔	Arthroskopische Exzision am Humeroglenoidalgelenk	81.49.00↔	Sonstige Rekonstruktion am Sprunggelenk, n.n.bez.
80.91.11↔	Sonstige Exzision am Humeroglenoidalgelenk	81.49.10↔	Refixation e osteoch Fragm, Ob Sprunggelenk, arthr
80.91.20↔	Arthroskopische Exzision am Akromioklavikulargelenk	81.49.11↔	Ref e osteoch Fragm, Ob Sprunggelenk, offen chir
80.91.21↔	Sonstige Exzision am Akromioklavikulargelenk	81.49.12↔	Ref e osteoch Fragm, Unteres Sprunggelenk, arthr
80.91.30↔	Entnahme eines Knorpeltransplantates an der Schulter	81.49.13↔	Ref e osteoch Fragm, Unteres Sprunggelenk, offen chir
80.91.99↔	Sonstige Exzision an der Schulter, sonstige	81.49.18↔	Knorpeltx u Implant v ivit herg Gewkult, Ob Sg, arthr
80.92.00↔	Sonstige Exzision am Ellbogen, n.n.bez.	81.49.19↔	Knrpltx u Implnt v ivt hrg Gwklt, Ob Sg, offn chr
80.92.10↔	Arthroskopische Exzision am Ellbogen	81.49.20↔	Knorpeltx u Implant v ivit herg Gewkult, Unt Sg, arthr
80.92.11↔	Entnahme eines Knorpeltransplantates am Ellbogengelenk	81.49.21↔	Knrpltx u Implnt v ivt hrg Gwklt, Unt Sg, offn chr
80.92.99↔	Sonstige Exzision am Ellbogen, sonstige	81.49.26↔	Subchondrale Knocheröff, Oberes Sprunggelenk, arthr
80.93.00↔	Sonstige Exzision am Handgelenk, n.n.bez.	81.49.27↔	Subchondrale Knocheröff, Ob Sprunggelenk, offen chir
80.93.10↔	Arthroskopische Exzision am Handgelenk	81.49.28↔	Subchondrale Knocheröff, Unteres Sprunggelenk, arthr
80.93.11↔	Entnahme eines Knorpeltransplantates am Handgelenk	81.49.29↔	Subchondrale Knocheröff, Unteres Sg, offen chir
80.93.12↔	Resektion des Discus triangularis am Handgelenk	81.49.30↔	Subch Knocheröff m Einbr e azell Impl, Ob Sg, arthr

81.49.31↔	Subch Knocheröff m Einbr e azell Impl, Unt Sg, arthr	83.82.00↔	Muskel- oder Faszientransplantation, n.n.bez.
81.49.32↔	Resektionsarthroplastik am Sprunggelenk	83.82.10↔	Faszientransplantation, Kopf und Hals
81.49.33↔	Refixation und Plast a Kapselbapp d ob Sprunggelenkes	83.82.11↔	Faszientransplantation, Schulter und Axilla
81.49.99↔	Sonstige Rekonstruktion am Sprunggelenk, sonstige	83.82.12↔	Faszientransplantation, Oberarm und Ellenbogen
81.52.00↔	Partielle Hüftarthroplastik, n.n.bez.	83.82.13↔	Faszientransplantation, Unterarm
81.52.10↔	Partielle Hüftarthpl, Femurkprot und Duokopfproth	83.82.14↔	Faszientransplantation, Brustwand, Bauch und Rücken
81.52.11↔	Part Hüftarthpl, Gelfpannstüsch und GelschnPfanne	83.82.15↔	Fasztx, Leisten und Genitalregion und Gesäss
81.52.99↔	Partielle Hüftarthroplastik, sonstige	83.82.16↔	Faszientransplantation, Untere Extremität
81.83.00↔	Sonstiger Eingriff am Schultergelenk, n.n.bez.	83.82.19↔	Faszientransplantation, Andere Lokalisation
81.83.10↔	Refixation e osteochondralen Fragm, Humerogel, arthr	83.82.20↔	Transplantation e lok M oder Faszlap, Kopf und Ha
81.83.11↔	Refixation e osteoch Fragm, Humerogel, offen chir	83.82.21↔	Transplantation e lok M o Faszlap, Schult und Axilla
81.83.12↔	Refixation e osteoch Fragm, Akromklavikgel, arthr	83.82.22↔	Transplantation e lok M o Faszlap, Oberarm und Ellb
81.83.13↔	Refixation e osteoch Fragm, Akromklavikgel, offen chir	83.82.23↔	Transplantation e lok Muskel oder Faszlap, Unterarm
81.83.18↔	Knrlptx u Implnt v ivt hrg Gwklt, Hmrgl, arthr	83.82.24↔	Tx e lok M o Faszlap, Bruw, Bauch und Rücken
81.83.19↔	Knrlptx u Implnt v ivt hrg Gwklt, Hmrgl, offn chr	83.82.25↔	Tx e lok M o Faszlap, Leist und Genreg und Gesäss
81.83.20↔	Knrlptx u Implnt v ivt hrg Gwklt, Akrmklvkgel, arthr	83.82.26↔	Transplantation e lok M oder Faszlap, Untere Extrem
81.83.21↔	Knrlptx u Implnt v ivt hrg Gwklt, Akrmklvkgel, offn chr	83.82.29↔	Transplantation e lok Muskel oder Faszlap, And Lok
81.83.26↔	Subchondrale Knocheneröffnung, Humerogel, arthr	83.82.30↔	Transplantation e osteom o osteofasz Lp, Kopf und Ha
81.83.27↔	Subchondrale Knocheneröffnung, Humerogel, offen chir	83.82.31↔	Tx e osteom o osteofasz Lp, Schult und Axilla
81.83.28↔	Subchondrale Knocheneröffnung, Akromklavikgel, arthr	83.82.32↔	Transplantation e osteom o osteofasz Lp, Oba und Ellb
81.83.29↔	Subchondrale Knocheröff, Akromklavikgel, offen chir	83.82.33↔	Transplantation e osteom o osteofasz Lp, Unterarm
81.83.30↔	Sbch Knchröff m Enbr e azll Impl, Hmrgl, arthr	83.82.34↔	Tx e osteom o osteofasz Lp, Bruw, Bauch und Rücken
81.83.31↔	Sbch Knchröff m Enbr e azll Impl, Akrmklvkgel, arthr	83.82.35↔	Tx e osteom o osteofasz Lp, Leist u Genreg u Gesäss
81.83.32↔	Refixation des Labrum glenoidale, arthroskopisch	83.82.36↔	Transplantation e osteom o osteofasz Lp, Untere Extrem
81.83.33↔	Erweiterung des subakromialen Raumes, arthroskopisch	83.82.39↔	Transplantation e osteom o osteofasz Lp, And Lok
81.83.34↔	Kapselraffung mit Fixation am Glenoid, arthroskopisch	83.82.40↔	Tx e snst Lppntx m mkrvsk Anst aus M o Fsz, Kpf u H
81.83.39↔	Ref und Plast a Kapselbapp d Schultergel, so, arthr	83.82.41↔	Tx e snst Lppntx m mkrvsk Anst aus M o Fsz, Schlit u Axll
81.83.40↔	Resektionsarthroplastik am Schultergelenk	83.82.42↔	Tx e snst Lppntx m mkrvsk Anst aus M o Fsz, Ob u Ellb
81.83.41↔	Refixation des Limbus, offen chirurgisch	83.82.43↔	Tx e snst Lppntx m mkrvsk Anst aus M o Fsz, Unt
81.83.42↔	Vordere und Hintere Pfannenrandplastik	83.82.44↔	Tx e so Lppntx m mkrvsk Anst aus M o Fsz, Brw, Bauch u Rückn
81.83.43↔	Vordere und Hintere Kapselplastik	83.82.45↔	Tx e so Lppntx m mkrvsk Anst aus M o Fsz, Leist u Gnrg u Gsäb
81.83.44↔	Akrmoplastik m Drchtr d Lgmntm crcoacrmial, offn chr	83.82.46↔	Tx e snst Lppntx m mkrvsk Anst aus M o Fsz, Unt Extrm
81.83.49↔	Ref u Plast a Kapselbapp d Schultergel, so, offen chir	83.82.47↔	Tx e snst Lppntx m mkrvsk Anst aus M o Fsz, And Lk
81.83.99↔	Sonstiger Eingriff am Schultergelenk, sonstige	83.82.99↔	Muskel- oder Faszientransplantation, sonstige
81.94↔	Naht an Kapsel oder Ligament von Sprunggelenk oder Fuss	84.10↔	Amputation der unteren Extremität, n.n.bez.
81.96.9a↔	So gelrek und gelpl Eingr, Resektpl an Gel d Fusses	84.11↔	Zehenamputation
82.21↔	Exzision einer Läsion an einer Sehnenscheide der Hand	84.12↔	Amputation durch Fuss
82.33↔	Sonstige Tenonektomie an der Hand	84.13↔	Exartikulation im Sprunggelenk
82.46.00↔	Naht an Muskel oder Faszie der Hand, n.n.bez.	84.14↔	Transmalleoläre Amputation im Sprunggelenk
82.46.10↔	Naht an einer Faszie der Hand	84.15↔	Sonstige Unterschenkel-Amputation
82.46.20↔	Naht an einem Muskel der Hand	84.16↔	Knie-Exartikulation
82.46.99↔	Naht an Muskel oder Faszie der Hand, sonstige	84.17↔	Oberschenkel-Amputation
82.58↔	Sonstr Transfer oder Transplantation eines Handmuskels	84.3x.00↔	Revision eines Amputationsstumpfes, n.n.bez.
82.59↔	Sonstige Transposition eines Handmuskels	84.3x.10↔	Rev eines Amputationsstumpfes, Schulter- und Oberarmregion
83.43.00↔	Exzision von Muskel od Faszie zur Transplantation, n.n.bez.	84.3x.11↔	Revision eines Amputationsstumpfes, Unterarmregion
83.43.10↔	Entnahme eines myokutanen Lappens zur Transplantation	84.3x.12↔	Revision eines Amputationsstumpfes, Handregion
83.43.11↔	Entn e osteom o osteofasz Lp zur Transplantation	84.3x.13↔	Revision eines Amputationsstumpfes, Untere Extremität
83.43.12↔	Entn e sonst Lappentx m mikrovask Anast aus M o Fasz	84.3x.19↔	Revision eines Amputationsstumpfes, Andere Lokalisation
83.43.99↔	Exzision von Muskel oder Faszie zur Transplantation, sonst	84.3x.99↔	Revision eines Amputationsstumpfes, sonstige
83.75.00↔	Sehnentransfer oder -transplantation, n.n.bez.	84.91↔	Amputation, n.n.bez.
83.75.10↔	Sehnentransfer oder -transplantation, Kopf und Hals	85.0x.00↔	Inzision an der Mamma, n.n.bez.
83.75.11↔	Sehnentransfer oder -transplantation, Schulter und Axilla	85.0x.10↔	Inzis an d Mamma mit Durchtr d Kapsel b Mammaprothese
83.75.12↔	Sehnentransfer oder -transplantation, Oberarm und Ellenbogen	85.0x.11↔	Inzision an der Mamma, ohne weitere Massnahmen
83.75.13↔	Sehnentransfer oder -transplantation, Unterarm	85.0x.99↔	Inzision an der Mamma, sonstige
83.75.14↔	Sehnentransfer o Tx, Bruw, Bauch und Rücken	85.12↔	Offene Biopsie an der Mamma
83.75.15↔	Sehnentransfer o Tx, Leist und Genreg und Gesäss	85.20↔	Exzision oder Destruktion von Mammagewebe, n.n.bez.
83.75.16↔	Sehnentransfer oder -transplantation, Untere Extremität	85.21.00↔	Lokale Exzision einer Läsion an der Mamma, n.n.bez.
83.75.19↔	Sehnentransfer oder -transplantation, Andere Lokalisation	85.21.10↔	Lok Exz e Läs an d Mamma, ohne axilläre Lymphpekt
83.75.99↔	Sehnentransfer oder -transplantation, sonstige	85.21.11↔	Lok Exz e Läs an d Mamma, mit axillärer Lymphpekt
83.79↔	Sonstige Muskeltransposition	85.21.99↔	Lokale Exzision einer Läsion an der Mamma, Sonstige
83.81.00↔	Sehnentransplantation, n.n.bez.	85.25↔	Exzision einer Brustwarze
83.81.10↔	Sehnentransplantation, Kopf und Hals	86.60↔	Freies Hauttransplantat, n.n.bez.
83.81.11↔	Sehnentransplantation, Schulter und Axilla	86.71↔	Harauspräp und Vorbereiten von gestielt oder fr Lappen
83.81.12↔	Sehnentransplantation, Oberarm und Ellenbogen	86.75.00↔	Revision von gestieltem oder freiem Lappen, n.n.bez.
83.81.13↔	Sehnentransplantation, Unterarm	86.75.10↔	Revision von gestielt o fr Lp o fr Hauttx d Kopfes
83.81.14↔	Sehnentransplantation, Brustwand, Bauch und Rücken	86.75.11↔	Revision von gestielt o fr Lp o fr Hauttx d Halses
83.81.15↔	Sehnentransplantation, Leisten- und Genitalregion und Gesäss	86.75.12↔	Rev von gestielt o fr Lp o fr Hauttx von Schult u Oba
83.81.16↔	Sehnentransplantation, Untere Extremität	86.75.13↔	Revision von gestielt o fr Lp o fr Hauttx d Unterarmes
83.81.19↔	Sehnentransplantation, Andere Lokalisation		
83.81.99↔	Sehnentransplantation, sonstige		

86.75.14↔	Revision von gestielt oder fr Lp oder fr Hauttx d Hand	86.83.13↔	Gewebereduktionsplastik an Unterarm
86.75.15↔	Rev von gestielt o fr Lp o fr Hauttx d Bruw und Rücken	86.83.14↔	Gewebereduktionsplastik an Hand
86.75.16↔	Revision von gestielt o fr Lp o fr Hauttx d Bauchreg	86.83.15↔	Gewebereduktionsplastik an der Bauchregion
86.75.17↔	Rev von gestielt o fr Lp o fr Hauttx d unteren Extrem	86.83.16↔	Gewebereduktionsplastik an d Leist u Genreg o a Gesäß
86.75.19↔	Revision von gestielt o fr Lp o fr Hauttx and Lok	86.83.17↔	Gewebereduktionsplastik an der unteren Extremität
86.75.99↔	Revision von gestieltem oder freiem Lappen, sonstige	86.83.19↔	Gewebereduktionsplastik an anderer Lokalisation
86.81↔	Straffungsoperation am Gesicht	86.83.99↔	Gewebereduktionsplastik, sonstige
86.82↔	Rhytidektomie am Gesicht	86.91↔	Exzision von Haut zur Transplantation
86.83.00↔	Gewebereduktionsplastik, n.n.bez.		

Prozedur F13-4

81.12.00↔	Arthrodese Double, n.n.bez.	81.12.99↔	Arthrodese Double, sonstige
81.12.10↔	Arthrodese oberes Sprunggelenk mit unterem Sprunggelenk	81.13↔	Subtalare Arthrodese
81.12.11↔	Arthrod Ob Sg m unterem Sg und Chopartgelenk	81.14↔	Mediotarsale Arthrodese
81.12.12↔	Arthrod unteres Sprunggelenk, 2 Sprunggelenkshammern	81.15↔	Tarsometatarsale Arthrodese
81.12.13↔	Arthrod unteres Sprunggelenk, 3 Sprunggelenkshammern		

Prozedur F13-5

00.70↔	Rev e Hüftendoproth, sowohl azetab als auch fem Komp	27.59.99↔	Sonst plastische Rekonstruktion an Lippe und Mund, sonst
00.71↔	Revision einer Hüftendoprothese, azetabuläre Komponente	34.02↔	Probethorakotomie
00.72↔	Revision einer Hüftendoprothese, femorale Komponente	34.03↔	Rethorakotomie
00.73↔	Rev von Hüftproth, nur azetab Liner u / o nur Femkopf	34.1↔	Inzision des Mediastinums
00.80↔	Revision einer Knieprothese, total (alle Komponenten)	34.21.00↔	Transpleurale Thorakoskopie, n.n.bez.
00.81↔	Revision einer Knieprothese, Tibiakomponente	34.21.10↔	Transpleurale Thorakoskopie, Ersteingriff
00.82↔	Revision einer Knieprothese, Femurkomponente	34.21.20↔	Transpleurale Thorakoskopie, Reeingriff
00.83↔	Revision einer Knieprothese, Patellarkomponente	34.21.99↔	Transpleurale Thorakoskopie, sonstige
00.84↔	Revision einer Knieprothese, Tibialiner	39.41↔	Stillung einer Blutung nach vaskulärem Eingriff
00.85↔	Ersatz der Oberfläche Hüftgelenk total	39.42↔	Revision eines arteriovenösen Shunts zur Hämodialyse
00.86↔	Ersatz der Oberfläche Hüftgelenk, partiell, Femurkopf	39.43↔	Entfernen eines arteriovenösen Shunts zur Hämodialyse
00.87↔	Ersatz der Oberfläche Hüftgelenk, partiell, Azetabulum	39.49.00↔	Sonstige Revision nach vaskulärem Eingriff, n.n.bez.
02.41.00↔	Spülung und Exploration eines Ventrikelshunts, n.n.bez.	39.49.10↔	Revision einer Gefäßanastomose
02.41.10↔	Spülung u Exploration eines Ventrikelshunts, zentraler Teil	39.49.20↔	Revision eines vaskulären Implantates
02.41.20↔	Spülung u Exploration eines Ventrikelshunts, peripherer Teil	39.49.21↔	Wechsel eines vaskulären Implantates
02.41.99↔	Spülung und Exploration eines Ventrikelshunts, sonstige	39.49.22↔	Entfernung eines vaskulären Implantates
02.42.00↔	Ersetzen eines Ventrikelshunts, n.n.bez.	39.49.30↔	Ersatz eines kardialen Conduit
02.42.10↔	Ersetzen eines Ventrikelshunts, zentraler Teil	39.49.99↔	Sonstige Revision nach vaskulärem Eingriff, sonstige
02.42.20↔	Ersetzen eines Ventrikelshunts, peripherer Teil	46.43.00↔	Sonst Revision eines künstlichen Dickdarstomas, n.n.bez.
02.42.99↔	Ersetzen eines Ventrikelshunts, sonstige	46.43.10↔	Plastische Erweiterung oder Einengung eines Kolostomas
02.43↔	Entfernen eines Ventrikelshunts	46.43.11↔	Neueinpflanzung eines Kolostomas
03.02↔	Relaminektomie	46.43.12↔	Abtragung des vorverlagerten Teiles eines Kolostomas
27.55.00↔	Vollhauttransplantat an Lippe und Mund, n.n.bez.	46.43.20↔	Umwandlung eines Kolostomas in ein kontinentes Stoma
27.55.10↔	Kleinflächiges Vollhauttransplantat an Lippe und Mund	46.43.99↔	Sonst Revision eines künstlichen Dickdarstomas, sonst
27.55.20↔	Großflächiges Vollhauttransplantat an Lippe und Mund	46.50↔	Verschluss eines intestinalen Stomas, n.n.bez.
27.55.99↔	Vollhauttransplantat an Lippe und Mund, sonstige	46.51.00↔	Verschluss eines Dünndarm-Stomas, n.n.bez.
27.56.00↔	Sonstiges Hauttransplantat an Lippe und Mund, n.n.bez.	46.51.10↔	Verschluss eines doppelläufigen Dünndarm-Stomas
27.56.10↔	Kleinflächiges Spalthauttransplantat an Lippe und Mund	46.51.20↔	Verschluss eines endständigen Dünndarm-Stomas
27.56.20↔	Großflächiges Spalthauttransplantat an Lippe und Mund	46.51.99↔	Verschluss eines Dünndarm-Stomas, sonstige
27.56.30↔	Kleinflächige heterologe Hauttransplantation an die Lippe	46.52.00↔	Verschluss einer Kolostomie, n.n.bez.
27.56.40↔	Grossflächig heterologe Hauttransplantation an die Lippe	46.52.10↔	Verschluss einer doppelläufigen Kolostomie
27.56.50↔	Kleinflächige homologe Hauttransplantation an d Lippe	46.52.20↔	Verschluss einer endständigen Kolostomie
27.56.60↔	Grossflächig homologe Hauttransplantation an die Lippe	46.52.99↔	Verschluss einer Kolostomie, sonstige
27.56.99↔	Sonstiges Hauttransplantat an Lippe und Mund, sonstige	46.93↔	Revision einer Dünndarmanastomose
27.57.00↔	Anbr e gestielt oder fr Lp an Lip und Mund, n.n.bez.	46.94↔	Revision einer Dickdarmanastomose
27.57.10↔	Anbr e fr mikrovaskanast Transpl an Lip und Mund	54.11↔	Probelaparotomie
27.57.11↔	Anbringen eines gestielten Fernlappens an Lippe und Mund	54.12.00↔	Relaparotomie, n.n.bez.
27.57.99↔	Anbr e gestielt oder fr Lp an Lip und Mund, sonstige	54.12.10↔	Relaparotomie, Second-look-Laparotomie
27.58↔	Rv e gstielt o fr Lp o fr Hauttrnsplntts an Lp u Mnd	54.12.99↔	Relaparotomie sonstige
27.59.00↔	Sonst plastische Rekonstruktion an Lippe und Mund, n.n.bez.	54.19.00↔	Sonstige Laparotomie, n.n.bez.
27.59.10↔	Kleinfl temporäres HautRegenerationsgraft an d Lippe	54.19.10↔	Sonstige Laparotomie, Laparotomie mit Drainage
27.59.11↔	Grossflächiges temporäres HautRegenergraft an d Lip	54.19.99↔	Sonstige Laparotomie, sonstige
27.59.20↔	Klfl Weichteildeckung d kult Keratinozyten an d Lippe	54.62↔	Verzögerter Verschluss einer granulierenden Abdominalwunde
27.59.21↔	Grofl Weichteildeckung d kult Keratinozyten an d Lippe	54.74↔	Sonstige Rekonstruktion am Omentum
27.59.30↔	Klfl temp Weichteildeckung d Komb mehr Verf an d Lip	54.99.00↔	Sonstige Operationen in der Abdominal-Region, n.n.bez.
27.59.31↔	Grossflächige temp Weichtid d Komb mehr Verf an d Lip	S Op i d AbdRg, Rs v Gw i d Bauchrg o schr Orgnzrdng	
27.59.40↔	So Plast Reko an Lip und Mund m fr mikrovaskanast Tx	54.99.40↔	So Op i d AbdReg, Rev e kutperit Fistel (Kathvrwsys)
27.59.41↔	Sonstige Plast Reko an Lip und Mund m gestielt Fernl	54.99.41↔	S Op i d AbdRg, Entf o Vrschl e ktrpt Fstl (Kthvrwsys)
27.59.50↔	Lappenstieldurchtrennung nach Hautplastik an der Lippe	54.99.50↔	So Op i d AbdReg, Anl e temp Bauchwandverschlusses
27.59.60↔	Einsetzen eines Gewebeexpanders an der Lippe	54.99.60↔	Sonst Operationen in der Abdominal-Region, Lumbotomie

54.99.61↔	Sonst Operationen in der Abdominal-Region, Relumbotomie	77.15.10↔	S Knchnzs oh Knchdrchtr a (snst) Fm, Explr u Knchnb
54.99.99↔	Sonstige Operationen in der Abdominal-Region, sonstige	77.15.11↔	Sonstige Knochinzis oh Knochdurchtr a Fem, Fremdkentf
77.00↔	Sequestrektomie, ohne Angabe der Lokalisation	77.15.12↔	S Knchnzs oh Knchdrchtr a Fm, Enl u Entf e Mdrträ
77.01.00↔	Sepuestrekt an Skap, Klav, Rip und Sternum, n.n.bez.	77.15.13↔	Sonstige Knochinzis ohne Knochdurchtr a Fem, Drain
77.01.10↔	Sequestrektomie an Skapula und Klav, oh Einl e Medträg	77.15.20↔	S Knchnzs oh Knchdrchtr a Fm, Explr u Knchnb a Schnklh
77.01.11↔	Sequestrektomie an Skapula und Klav, m Einl e Medträg	77.15.99↔	Sonstige Knochinzis ohne Knochdurchtr a Fem, sonstige
77.01.20↔	Sequestrektomie an Rip und Sternum, oh Einl e Medträg	77.16.00↔	So Knochinzis oh Knochdurchtr an d Patel, n.n.bez.
77.01.21↔	Sequestrektomie an Rip und Sternum, m Einl e Medträg	77.16.10↔	S Knchnzs oh Knchdrchtr an d Ptl, Explr u Knchnb
77.01.99↔	Sepuestrekt an Skap, Klav, Rip und Sternum, sonstige	77.16.11↔	So Knochinzis oh Knochdurchtr an d Patel, Fremdkentf
77.02.00↔	Sequestrektomie am Humerus, n.n.bez.	77.16.12↔	S Knchnzs oh Knchdrchtr an d Ptl, Enl u Entf e Mdrträ
77.02.10↔	Sequestrektomie a Hum, ohne Einl e Medikamententrägers	77.16.13↔	Sonstige Knochinzis oh Knochdurchtr an d Patel, Drain
77.02.11↔	Sequestrektomie a Hum, mit Einl e Medikamententrägers	77.16.99↔	So Knochinzis oh Knochdurchtr an d Patel, so
77.02.99↔	Sequestrektomie am Humerus, sonstige	77.17.00↔	So Knochinzis oh Knochdurchtr an Tib und Fib, n.n.bez.
77.03.00↔	Sequestrektomie an Radius und Ulna, n.n.bez.	77.17.10↔	S Knchnzs oh Knchdrchtr an Tb u Fb, Explr u Knchnb
77.03.10↔	Sequestrektomie an Radius und Ulna, oh Einl e Medträg	77.17.11↔	So Knochinzis oh Knochdurchtr an Tib u Fib, Fremdkentf
77.03.11↔	Sequestrektomie an Radius und Ulna, m Einl e Medträg	77.17.12↔	S Knchnzs oh Knchdrchtr an Tb u Fb, Enl u Entf e Mdrträ
77.03.99↔	Sequestrektomie an Radius und Ulna, sonstige	77.17.13↔	So Knochinzis oh Knochdurchtr an Tibia und Fib, Drain
77.04.00↔	Sequestrektomie an Karpalia und Metakarpalia, n.n.bez.	77.17.99↔	So Knochinzis oh Knochdurchtr an Tibia und Fib, So
77.04.10↔	Sepuestrekt an Karpal und Metakarp, oh Einl e Medträg	77.18.00↔	S Knchnzs oh Knchdrchtr an Trsl u Mtrrs, n.n.bz.
77.04.11↔	Sepuestrekt an Karpal und Metakarp, m Einl e Medträg	77.18.10↔	Sonstige Knochinzis oh Knochdurchtr a Talus, n.n.bez.
77.04.99↔	Sequestrektomie an Karpalia und Metakarpalia, sonstige	77.18.11↔	S Knchnzs oh Knchdrchtr a Tls, Explr u Knchnb
77.05.00↔	Sequestrektomie an Femur, n.n.bez	77.18.12↔	So Knochinzis oh Knochdurchtr a Talus, Fremdkentf
77.05.10↔	Sequestrektomie an Femur, ohne Einlage eines Medträgers	77.18.13↔	S Knchnzs oh Knchdrchtr a Tls, Enl u Entf e Mdrträ
77.05.11↔	Sequestrektomie an Femur, m Einlage eines Medträgers	77.18.14↔	Sonstige Knochinzis ohne Knochdurchtr a Talus, Drain
77.05.99↔	Sequestrektomie an Femur, sonstige	77.18.19↔	Sonstige Knochinzis oh Knochdurchtr a Talus, sonstige
77.06.00↔	Sequestrektomie an der Patella, n.n.bez.	77.18.20↔	Sonstige Knochinzis oh Knochdurchtr a Kalkan, n.n.bez.
77.06.10↔	Sequestrektomie an d Patella, ohne Einl e Medträg	77.18.21↔	S Knchnzs oh Knchdrchtr a Klkn, Explr u Knchnb
77.06.11↔	Sequestrektomie an d Patella, m Einl e Medträg	77.18.22↔	So Knochinzis oh Knochdurchtr a Kalkan, Fremdkentf
77.06.99↔	Sequestrektomie an der Patella, sonstige	77.18.23↔	S Knchnzs oh Knchdrchtr a Klkn, Enl u Entf e Mdrträ
77.07.00↔	Sequestrektomie an Tibia und Fibula, n.n.bez.	77.18.24↔	Sonstige Knochinzis ohne Knochdurchtr a Kalkan, Drain
77.07.10↔	Sequestrektomie an Tibia und Fib, ohne Einl e Medträg	77.18.29↔	Sonstige Knochinzis oh Knochdurchtr a Kalkan, sonstige
77.07.11↔	Sequestrektomie an Tibia und Fib, m Einl e Medträg	77.18.30↔	S Knchnzs oh Knchdrchtr an snst Trsl, n.n.bz.
77.07.99↔	Sequestrektomie an Tibia und Fibula, sonstige	77.18.31↔	S Knchnzs oh Knchdrchtr an snst Trsl, Explr u Knchnb
77.08.00↔	Sequestrektomie an Tarsalia und Metatarsalia, n.n.bez.	77.18.32↔	S Knchnzs oh Knchdrchtr an snst Trsl, Frmdkntf
77.08.10↔	Sepuestrekt an Tarsal und Metatars, oh Einl e Medträg	77.18.33↔	S Knchns o Kndrchtr an snst Trsl, Enl u Entf e Mdrträ
77.08.11↔	Sepuestrekt an Tarsalia und Metatars, m Einl e Medträg	77.18.34↔	So Knochinzis oh Knochdurchtr an sonst Tarsalia, Drain
77.08.99↔	Sequestrektomie an Tarsalia und Metatarsalia, sonstige	77.18.39↔	So Knochinzis oh Knochdurchtr an sonst Tarsalia, so
77.09.00↔	Sequestrektomie an and näh bez Kn, oh Gschk, n.n.bez.	77.18.40↔	So Knochinzis oh Knochdurchtr an Metatars, n.n.bez.
77.09.10↔	Sequestrektomie an Phalangen d Hand, oh Einl e Medträg	77.18.41↔	S Knchnzs oh Knchdrchtr an Mtrrs, Explr u Knchnb
77.09.11↔	Sequestrektomie an Phalangen d Hand, m Einl e Medträg	77.18.42↔	So Knochinzis oh Knochdurchtr an Metatars, Fremdkentf
77.09.20↔	Sequestrektomie an d Wirbelsäule, ohne Einl e Medträg	77.18.43↔	S Knchnzs oh Knchdrchtr an Mtrrs, Enl u Entf e Mdrträ
77.09.21↔	Sequestrektomie an d Wirbelsäule, m Einl e Medträg	77.18.44↔	Sonstige Knochinzis oh Knochdurchtr an Metatars, Drain
77.09.30↔	Sequestrektomie a Beckenkn, ohne Einl e Medträg	77.18.49↔	So Knochinzis oh Knochdurchtr an Metatars, so
77.09.31↔	Sequestrektomie a Beckenkn, m Einl e Medträg	77.18.99↔	So Knochinzis oh Knochdurchtr an Tarsal u Metatars, so
77.09.40↔	Sequestrektomie an D Phal d Fusses, oh Einl e Medträg	77.19.00↔	Knochinzis an and näher bez Kn, ohne Gschk, n.n.bez.
77.09.41↔	Sequestrektomie an D Phal d Fusses, m Einl e Medträg	77.19.10↔	Knochinzis an Phalangen d Hand, Explor und Knochenbo
77.09.90↔	Sepuestrekt an sonstigen näh bz Kn, oh Einl e Medträg	77.19.11↔	Knocheninzision an Phalangen d Hand, Fremdkentf
77.09.91↔	Sepuestrekt an sonstigen näh bz Kn, m Einl e Medträg	77.19.12↔	Knochinzis an Phal d Hand, Einl und Entf e Medträg
77.09.99↔	Sequestrektomie an and näh bez Kn, oh Gschk, sonstige	77.19.13↔	Knocheninzision an Phalangen der Hand, Drainage
77.10↔	Sonstige Knochinzis ohne Knochdurchtr, ohne Ang d Lok	77.19.19↔	Sonstige Knocheninzision an Phalangen der Hand
77.11.00↔	S Knchnzs oh Knchdrchtr an Skp, Klv, Rp u Strn, n.n.bz.	77.19.20↔	Knocheninzision an d Wirbelsäule, Explor und Knochenbo
77.12.00↔	Sonstige Knochinzis ohne Knochdurchtr a Hum, n.n.bez.	77.19.21↔	Knocheninzision an d Wirbelsäule, Fremdkentf
77.12.10↔	S Knchnzs oh Knchdrchtr a Hm, Explr u Knchnb	77.19.22↔	Knochinzis an d Wirbelsäule, Einl und Entf von Medtr
77.12.11↔	Sonstige Knochinzis oh Knochdurchtr a Hum, Fremdkentf	77.19.23↔	Knocheninzision an der Wirbelsäule, Drainage
77.12.12↔	S Knchnzs oh Knchdrchtr a Hm, Enl u Entf e Mdrträ	77.19.29↔	Sonstige Knocheninzision an der Wirbelsäule
77.12.13↔	Sonstige Knochinzis ohne Knochdurchtr a Hum, Drain	77.19.30↔	Knocheninzision a Beckenkn, Explor und Knochenbohrung
77.12.99↔	Sonstige Knochinzis ohne Knochdurchtr a Hum, sonstige	77.19.31↔	Knocheninzision am Beckenknochen, Fremdkörperentfernung
77.13.00↔	So Knochinzis oh Knochdurchtr an Rad u Ulna, n.n.bez.	77.19.32↔	Knochinzis a Beckenkn, Einl und Entf von Medtr
77.13.10↔	S Knchnzs oh Knchdrchtr an Rd u Uln, Explr u Knchnb	77.19.33↔	Knocheninzision am Beckenknochen, Drainage
77.13.11↔	So Knochinzis oh Knochdurchtr an Rad u Uln, Fremdkentf	77.19.39↔	Sonstige Knocheninzision am Beckenknochen
77.13.12↔	S Knchns o Kndrchtr an Rd u Uln, Enl o Ef e Mdrträ	77.19.40↔	Knochinzis an D Phal d Fusses, Explor und Knochenbo
77.13.13↔	So Knochinzis oh Knochdurchtr an Rad und Ulna, Drain	77.19.41↔	Knocheninzision an D Phalangen d Fusses, Fremdkentf
77.13.99↔	So Knochinzis oh Knochdurchtr an Rad und Ulna, so	77.19.42↔	Knochinzis an D Phal d Fusses, Einl und Entf e Medträg
77.14.00↔	S Knchnzs oh Knchdrchtr an Krpl u Mtkrp, n.n.bz.	77.19.43↔	Knocheninzision an den Phalangen des Fusses, Drainage
77.14.10↔	S Knchnzs oh Knchdrchtr an Krpl u Mtkrp, Explr u Knchnb	77.19.49↔	Sonstige Knocheninzision an den Phalangen des Fusses
77.14.11↔	S Knchnzs oh Knchdrchtr an Krpl u Mtkrp, Frmdkntf	77.19.90↔	Knochinzis an sonst näh bez Kn, Explor und Knochenbo
77.14.12↔	S Knchns o Kndrchtr an Krpl u Mk, Enl u Ef e Mdrtrg	77.19.91↔	Knocheninzision an sonstigen näher bez Kn, Fremdkentf
77.14.13↔	S Knchnzs oh Knchdrchtr an Krpl u Mtkrp, Drain	77.19.92↔	Knochinzis an sonst näh bez Kn, Einl u Entf e Medträg
77.14.99↔	So Knochinzis oh Knochdurchtr an Karpal u Metakarp, so	77.19.93↔	Knocheninzision an sonstigen näher bez Knochen, Drain
77.15.00↔	Sonstige Knochinzis ohne Knochdurchtr a Fem, n.n.bez.	77.19.99↔	Knochinzis an and näher bez Kn, ohne Gschk, sonstige

79.60↔	Débridement einer offenen Fraktur, ohne Angabe der Lok	80.19.12↔	Arthr Arthrot d Sternoklgel, Einl o Entf e Medträg
79.61↔	Débridement einer offenen Humerusfraktur	80.19.20↔	Arthrot d Sternoklavikulargelenkes, Gelsp mit Drain
79.62↔	Débridement einer offenen Fraktur an Radius und Ulna	80.19.21↔	Arthrot d Sternoklgel, Entf freier Gekörp
79.63↔	Débridement e offenen Fraktur an Karpalia u Metakarpalia	80.19.29↔	Sonstige Arthrotomie des Sternoklavikulargelenkes
79.64↔	Débridement einer offenen Fingerfraktur	80.19.90↔	Arthr Arthrot an and bez Lokalisation, Gelsp mit Drain
79.65↔	Débridement einer offenen Femurfraktur	80.19.91↔	Arthr Arthrot an and bez Lok, Entf freier Gekörp
79.66↔	Débridement einer offenen Fraktur an Tibia und Fibula	80.19.92↔	Arthr Arthrot an and bez Lok, Einl oder Entf e Medträg
79.67↔	Débridement e offenen Fraktur an Tarsalia u Metatarsalia	80.19.93↔	Arthrot an and bez Lokalisation, Gelsp mit Drain
79.68↔	Débridement einer offenen Zehenfraktur	80.19.94↔	Arthrot an and bez Lokalisation, Entf freier Gekörp
80.00↔	Arthrot zur Prothesenentfernung, ohne Ang d Lok	80.19.99↔	Sonstige Arthrot an and bez Lokalisation, sonstige
80.01.00↔	Arthrotomie zur Prothesenentf an der Schulter, n.n.bez.	80.70.00↔	Synovektomie, ohne Angabe der Lokalisation, n.n.bez.
80.01.10↔	Arthrot zur Prothentf an d Schult, Entf e Humeruskprot	80.70.10↔	Arthroskopische Synovektomie ohne Ang der Lokalisation
80.01.11↔	Arthrt z Prthntf an d Schlit, Entf e TEP d Schltrgl	80.70.20↔	Offene Synovektomie ohne Angabe der Lokalisation
80.01.99↔	Arthrotomie zur Prothesenentfernung an der Schulter, sonst	80.70.99↔	Synovektomie, ohne Angabe der Lokalisation, sonstige
80.02↔	Arthrotomie zur Prothesenentfernung am Ellbogen	80.71.00↔	Synovektomie an der Schulter, n.n.bez.
80.03↔	Arthrotomie zur Prothesenentfernung am Handgelenk	80.71.10↔	Synovektomie am Humeroglenoidalgelenk
80.04.00↔	Arthrot zur Prothentf an Hand und Fing, n.n.bez.	80.71.11↔	Synovektomie am Akromioklavikulargelenk
80.04.10↔	Arthrt z Prthntf an Hnd u Fng, Entf e Daumstglprt	80.71.99↔	Synovektomie an der Schulter, sonstige
80.04.11↔	Arthrt z Prthntf an Hnd u Fng, Entf e snst Fnggrlndprt	80.72.00↔	Synovektomie am Ellbogen, n.n.bez.
80.04.99↔	Arthrot zur Prothentf an Hand und Fing, sonstige	80.72.10↔	Arthroskopische Synovektomie am Ellbogen
80.05.00↔	Arthrotomie zur Prothesenentfernung der Hüfte, n.n.bez.	80.72.20↔	Offene Synovektomie am Ellbogen
80.05.10↔	Arthrot zur Prothentf d Hüfte, Entf e Femurkopfkappe	80.72.99↔	Synovektomie am Ellbogen, sonstige
80.05.11↔	Arthrt z Prthntf d Hüft, Entf e Glnkpfnnprths	80.73.00↔	Synovektomie am Handgelenk, n.n.bez.
80.05.12↔	Arthrt z Prthntf d Hüft, Entf e Glpfnnstüsch u GlschnPfn	80.73.10↔	Arthroskopische Synovektomie am Handgelenk
80.05.13↔	Arthrt z Prthntf d Hüft, Entf e Fmrkprt, Duokpfrth o Tp	80.73.20↔	Offene Synovektomie am Handgelenk
80.05.14↔	Arthrt z Prthntf d Hüft, Entf e snst Endprth d Hüft	80.73.99↔	Synovektomie am Handgelenk, sonstige
80.05.99↔	Arthrotomie zur Prothesenentfernung der Hüfte, sonstige	80.75.00↔	Synovektomie an der Hüfte, n.n.bez.
80.06↔	Arthrotomie zur Prothesenentfernung am Knie	80.75.10↔	Arthroskopische Synovektomie an der Hüfte
80.07↔	Arthrotomie zur Prothesenentfernung am Sprunggelenk	80.75.20↔	Offene Synovektomie an der Hüfte
80.08↔	Arthrotomie zur Prothesenentfernung an Fuss und Zehen	80.75.99↔	Synovektomie an der Hüfte, sonstige
80.09↔	Arthrot zur Prothesenentfernung an and bez Lok	80.76.00↔	Synovektomie am Knie, n.n.bez.
80.10.00↔	Sonst Arthrotomie, ohne Angabe der Lokalisation, n.n.bez.	80.76.10↔	Arthroskopische Synovektomie am Kniegelenk
80.10.10↔	Arthr Arthrot ohne Ang d Lokalisation, Gelsp mit Drain	80.76.11↔	Arthr Synovektomie a proximalen Tibiofibulargelenk
80.10.12↔	Arthr Arthrot ohne Ang d Lok, Einl oder Entf e Medträg	80.76.20↔	Offene Synovektomie am Kniegelenk
80.10.13↔	Arthrot ohne Ang d Lok, Sonstige Gelsp mit Drain	80.76.21↔	Offene Synovektomie am proximalen Tibiofibulargelenk
80.10.99↔	Sonst Arthrotomie, ohne Angabe der Lokalisation, sonst	80.76.99↔	Synovektomie am Knie, sonstige
80.12.00↔	Sonstige Arthrotomie des Ellbogens, n.n.bez.	80.78.00↔	Synovektomie an Fuss und Zehen, n.n.bez.
80.12.10↔	Arthr Arthrot d Ellenbogens, Gelenkspülung mit Drain	80.78.10↔	Arthroskopische Synovektomie am Tarsometatarsalgelenk
80.12.11↔	Arthr Arthrot d Ellb, Entfernung freier Gelenkkörper	80.78.11↔	Arthr Synovektomie a Metatarsophalangealgelenk
80.12.12↔	Arthr Arthrot d Ellb, Einl oder Entf e Medträg	80.78.19↔	Sonstige arthroskopische Synovektomie an Fuss und Zehen
80.12.20↔	Arthrotomie des Ellenbogens, Gelenkspülung mit Drainage	80.78.20↔	Offene Synovektomie am Tarsometatarsalgelenk
80.12.21↔	Arthrot d Ellenbogens, Entfernung freier Gelenkkörper	80.78.21↔	Offene Synovektomie am Metatarsophalangealgelenk
80.12.99↔	Sonstige Arthrotomie des Ellbogens, sonstige	80.78.29↔	Sonstige offene Synovektomie an Fuss und Zehen
80.13.00↔	Sonstige Arthrotomie des Handgelenks, n.n.bez.	80.78.99↔	Synovektomie an Fuss und Zehen, sonstige
80.13.10↔	Arthr Arthrot d Handgelenkes, Gelenkspülung mit Drain	80.79.00↔	Synovektomie an and näher bez Lokalisationen, n.n.bez.
80.13.11↔	Arthr Arthrot d Handgelenkes, Entf freier Gelenkkörper	80.79.10↔	Arthroskopische Synovektomie am Sternoklavikulargelenk
80.13.12↔	Arthr Arthrot d Handgel, Einl oder Entf e Medträg	80.79.11↔	Arthroskopische Synovektomie am Iliosakralgelenk
80.13.20↔	Arthrot des Handgelenkes, Gelenkspülung mit Drainage	80.79.19↔	Arthr Synovektomie an and näher bez Lokalisationen
80.13.21↔	Arthrot d Handgelenkes, Entfernung freier Gelenkkörper	80.79.20↔	Offene Synovektomie am Sternoklavikulargelenk
80.13.99↔	Sonstige Arthrotomie des Handgelenks, sonstige	80.79.21↔	Offene Synovektomie am Iliosakralgelenk
80.14.00↔	Sonstige Arthrotomie von Hand und Fingern, n.n.bez.	80.79.22↔	Offene Synovektomie an der Symphyse
80.14.10↔	Arthrot von Hand und Fingern, Gelenkspülung mit Drain	80.79.29↔	Offene Synovektomie an and näher bez Lokalisationen
80.14.99↔	Sonstige Arthrotomie von Hand und Fingern, sonstige	80.79.99↔	Synovektomie an and näher bez Lokalisationen, sonstige
80.16.00↔	Sonstige Arthrotomie des Knies, n.n.bez.	80.83.00↔	Sonstige Lok Exz oder Destr e Gelläs a Hdgel, n.n.bez.
80.16.10↔	Arthr Arthrot d Kniegelenkes, Gelenkspülung mit Drain	80.83.10↔	Arthr lokale Exz oder Destr e Gelläs a Handgelenk
80.16.11↔	Arthr Arthrot d Kniegelenkes, Entf freier Gelenkkörper	80.83.11↔	Débridement am Handgelenk
80.16.12↔	Arthr Arthrot d Kniegel, Einl oder Entf e Medträg	80.83.12↔	Zystenexstirpation am Handgelenk
80.16.20↔	Arthrot des Kniegelenkes, Gelenkspülung mit Drainage	80.83.99↔	Sonstige Lok Exz oder Destr e Gelläs a Hdgel, sonstige
80.16.21↔	S Arthrt d Knies, Arthrt d Kniegl, Entf freier Gikörp	80.85.00↔	Sonstige Lok Exz o Destr e Gelläs an d Hüfte, n.n.bez.
80.16.99↔	Sonstige Arthrotomie des Knies, sonstige	80.85.10↔	Arthr lokale Exz oder Destr e Gelenkläsion an d Hüfte
80.18.00↔	Sonstige Arthrotomie von Fuss und Zehen, n.n.bez.	80.85.11↔	Débridement am Hüftgelenk
80.18.10↔	Arthr Arthrot von Fuss und Zehen, Gelsp mit Drain	80.85.12↔	Zystenexstirpation am Hüftgelenk
80.18.11↔	Arthr Arthrot von Fuss und Zehen, Entf freier Gekörp	80.85.99↔	Sonstige Lok Exz o Destr e Gelläs an d Hüfte, sonstige
80.18.12↔	Arthr Arthrot von Fuss u Zehen, Einl o Entf e Medträg	80.86.00↔	Sonstige Lok Exz oder Destr e Gelläs a Knie, n.n.bez.
80.18.20↔	Arthrot von Fuss und Zehen, Gelenkspülung mit Drainage	80.86.10↔	Arthr lokale Exzision oder Destruktion a Kniegelenk
80.18.21↔	Arthrot von Fuss und Zehen, Entf freier Gelenkkörper	80.86.11↔	Débridement am Kniegelenk
80.18.99↔	Sonstige Arthrotomie von Fuss und Zehen, sonstige	80.86.12↔	Zystenexstirpation am Kniegelenk
80.19.00↔	Sonstige Arthrot an and bez Lokalisation, n.n.bez.	80.86.13↔	Exzision eines Meniskusganglions am Kniegelenk
80.19.10↔	Arthr Arthrot d Sternoklgel, Gelsp m Drain	80.86.99↔	Sonstige Lok Exz oder Destr e Gelläs a Knie, sonstige
80.19.11↔	Arthr Arthrot d Sternoklgel, Entf freier Gekörp	80.87.00↔	Sonstige Lok Exz o Destr e Gelläs a Sg, n.n.bez.

80.87.10↔	Arthr Lok Exz o Destr e Gelläs a oberen Sprunggelenk	84.21↔	Daumen-Replantation
80.87.11↔	Débridement am oberen Sprunggelenk	84.22↔	Finger-Replantation (ausser Daumen)
80.87.12↔	Zystenexstirpation am oberen Sprunggelenk	84.23.00↔	Replantation von Vorderarm, Handgelenk oder Hand, n.n.bez.
80.87.19↔	Sonstige Lok Exz o Destr e Gelläs a ob Sprunggelenk	84.23.10↔	Replantation von Vorderarm
80.87.20↔	Arthr Lok Exz o Destr e Gelläs a unteren Sprunggelenk	84.23.11↔	Replantation von Handgelenk oder Hand
80.87.21↔	Débridement am unteren Sprunggelenk	84.23.99↔	Replantation von Vorderarm, Handgelenk oder Hand, sonst
80.87.22↔	Zystenexstirpation am unteren Sprunggelenk	84.24↔	Oberarm-Replantation
80.87.29↔	Sonstige Lok Exz o Destr e Gelläs a unteren Sg	84.25↔	Zehen-Replantation
80.87.99↔	Sonstige Lok Exz o Destr e Gelläs a Sg, sonstige	84.26↔	Fuss-Replantation
80.88.00↔	So Lok Exz o Destr e Gelläs an Fuss u Zehen, n.n.bez.	84.27.00↔	Replantation von Unterschenkel oder Sprunggelenk, n.n.bez.
80.88.10↔	Arthr lokale Exz oder Destr e Gelläs an Fuss und Zehen	84.27.10↔	Replantation vom Unterschenkel im Kniebereich
80.88.20↔	Débridement am Metatarsophalangealgelenk	84.27.99↔	Replantation von Unterschenkel oder Sprunggelenk, sonst
80.88.21↔	Zystenexstirpation am Metatarsophalangealgelenk	84.28↔	Oberschenkel-Replantation
80.88.29↔	Sonstige Lok Exz oder Destr a Metatarsgel	84.29.00↔	Sonstige Replantation, n.n.bez.
80.88.30↔	Débridement an Zehengelenken	84.29.10↔	Sonstige Replantation, Obere Extremität
80.88.40↔	Débridement an sonstigen Fussgelenken	84.29.20↔	Sonstige Replantation, Untere Extremität
80.88.50↔	Zystenexstirpation am sonstigen Gel von Fuss und Zehen	84.29.99↔	Sonstige Replantation, sonstige
80.88.59↔	So Lok Exz o Destr an sonstigen Gel von Fuss und Zehen	84.3x.00↔	Revision eines Amputationsstumpfes, n.n.bez.
80.88.99↔	So Lok Exz o Destr e Gelläs an Fuss und Zehen, so	84.3x.10↔	Rev eines Amputationsstumpfes, Schulter- und Oberarmregion
80.89.00↔	So Lok Exz o Destr e Gelläs an and bez Lok, n.n.bez.	84.3x.11↔	Revision eines Amputationsstumpfes, Unterarmregion
80.89.20↔	Arthr lokale Exz oder Destr e Gelläs a Iliosgel	84.3x.12↔	Revision eines Amputationsstumpfes, Handregion
80.89.21↔	Débridement am Iliosakralgelenk	84.3x.13↔	Revision eines Amputationsstumpfes, Andere Extremität
80.89.22↔	Zystenexstirpation am Iliosakralgelenk	84.3x.19↔	Revision eines Amputationsstumpfes, Andere Lokalisation
80.89.29↔	Sonstige lokale Exzision oder Destr a Iliosakralgelenk	84.3x.99↔	Revision eines Amputationsstumpfes, sonstige
80.89.41↔	Débr einer Gelenkläsion an and bez Lokalisation	84.66.00↔	Rev o Ersetz von künstl Diskproth, zervikal, n.n.bez.
80.89.42↔	Zystenexstirpation an Gelenken and bez Lokalisation	84.66.10↔	Ersetzen von künstlicher Diskusprothese, zervikal
80.89.99↔	So Lok Exz o Destr e Gelläs an and bez Lok, so	84.66.20↔	Revision von künstlicher Diskusprothese, zervikal
81.30↔	Reoperation einer Spondylodese, n.n.bez.	84.66.99↔	Rev o Ersetz von künstl Diskproth, zervikal, sonstige
81.53.00↔	Revision einer Hüftendoprothese, n.n.bez.	84.67↔	Revision oder Ers von künstlicher Diskusprothese, thorakal
81.53.10↔	Revision einer Hüftendoprothese, ohne Wechsel	84.68.00↔	Rev o Ersetz von künstl Diskproth, lumbosakr, n.n.bez.
81.53.11↔	Rv e Obrflrsprt a Hüftgl u Neuimpl e Hüftndprth	84.68.10↔	Ersetzen von künstlicher Diskusprothese, lumbosakral
81.53.12↔	Revision e Duokopproth und Neuimpl e Hüftendoproth	84.68.20↔	Revision von künstlicher Diskusprothese, lumbosakral
81.53.13↔	Rev e sonst Hüftendoproth und Neuimpl e Hüftendoproth	84.68.99↔	Rev o Ersetz von künstl Diskproth, lumbosakr, sonstige
81.53.99↔	Revision einer Hüftendoprothese, sonstige	84.69.00↔	Revision oder Ers von künstlicher Diskusprothese, n.n.bez.
81.55.00↔	Revision einer Knieprothese, n.n.bez.	84.69.10↔	Ersetzen von künstlicher Diskusprothese
81.55.10↔	Revision einer Knieprothese, ohne Wechsel	84.69.20↔	Revision von künstlicher Diskusprothese
81.55.11↔	Revision e Knieprothese und Wechsel e Patellaersatzes	84.69.99↔	Revision o Ers von künstlicher Diskusprothese, sonst
81.55.12↔	Revision e Knieproth und Neuimpl e Knieendoprothese	84.91↔	Amputation, n.n.bez.
81.55.99↔	Revision einer Knieprothese, sonstige	86.4x.00↔	Radikale Exzision einer Hautläsion, n.n.bez.
81.59.00↔	Revision des Gelenkersatzes der unteren Extremitäten, nnbez	86.4x.10↔	Radikale Exz e Hautlās a Kopf mit histgr Kontrolle
81.59.10↔	Revision d Gellers d unteren Extrem, ohne Wechsel	86.4x.11↔	Radikale Exz e Hautlās d Halses mit histgr Kontrolle
81.59.11↔	Revision und Wechsel einer Sprunggelenkendoprothese	86.4x.13↔	Rad Exz e Hautlās an Unterarm und Hand m histgr Kontr
81.59.12↔	Revision und Wechsel einer Fusswurzelendoprothese	86.4x.17↔	Rd Exz e Hautlās an Leist u Gnrg u Gsäß m histgr Kntr
81.59.13↔	Revision und Wechsel e Vorfussoder Zehenendoprothese	86.4x.18↔	Radikale Exz e Hautlās d unteren Extrem m histgr Kontr
81.59.99↔	Revision des Gelenkersatzes der unteren Extremitäten, sonst	86.4x.19↔	Radikale Exz e Hautlās and Lok mit histgr Kontr
81.90.00↔	Chondrozytentransplantation, n.n.bez.	86.4x.20↔	Rad Exz e Hautlās a Kopf m Tx o Transp von Haut
81.90.20↔	Autg matrixinduzierte Chondrozytx an Gel, offen chir	86.4x.21↔	Rad Exz e Hautlās d Halses m Tx o Transp von Haut
81.90.99↔	Chondrozytentransplantation, sonstige	86.4x.22↔	Rd Exz e Hautlās an Schl t u Axll m Tx o Trnsp v Haut
84.00↔	Amputation an der oberen Extremität, n.n.bez.	86.4x.23↔	Rad Exz e Hautlās an Oba u Ellb m Tx o Transp von Haut
84.01↔	Amput und Exartikulation an e Finger (ausgen a Daum)	86.4x.24↔	Rad Exz e Hautlās d Unterarmes m Tx o Transp von Haut
84.02↔	Amputation und Exartikulation am Daumen	86.4x.25↔	Rad Exz e Hautlās d Hand m Tx o Transp von Haut
84.03.00↔	Hand-Amputation, n.n.bez.	86.4x.26↔	Rd Exz e Hautlās an Brw u Rückn m Tx o Trnsp v Haut
84.03.10↔	Komplette Hand-Amputation an Handwurzel oder Mittelhand	86.4x.27↔	Rad Exz e Hautlās an d Bauchreg m Tx o Transp von Haut
84.03.99↔	Hand-Amputation, sonstige	86.4x.28↔	Rd Exz e Hautlās d Leist u Gnrg m Tx o Trnsp v Haut
84.04↔	Handgelenks-Exartikulation	86.4x.29↔	Rad Exz e Hautlās and Lok m Tx o Transp von Haut
84.05↔	Vorderarm-Amputation	86.4x.2a↔	Rad Exz e Hautlās a Gesäß m Tx o Transp von Haut
84.06↔	Ellbogen-Exartikulation	86.4x.2b↔	Rad Exz e Hautlās d unt Extrem m Tx o Transp von Haut
84.07↔	Oberarm-Amputation	86.4x.99↔	Radikale Exzision einer Hautläsion, sonstige
84.08↔	Schultergelenk-Exartikulation	86.59.20‡↔	Seknaht von Haut und Subkutangewebe anderer Lokalisation
84.09↔	Interthorakoskapuläre Amputation	86.60↔	Freies Hauttransplantat, n.n.bez.
84.10↔	Amputation der unteren Extremität, n.n.bez.	86.61.00↔	Vollhauttransplantat an die Hand, n.n.bez.
84.11↔	Zehenamputation	86.61.10↔	Kleinflächiges Vollhauttransplantat an die Hand
84.12↔	Amputation durch Fuss	86.61.20↔	Großflächiges Vollhauttransplantat an die Hand
84.13↔	Exartikulation im Sprunggelenk	86.61.99↔	Vollhauttransplantat an die Hand, sonstige
84.14↔	Transmalleoläre Amputation im Sprunggelenk	86.62.00↔	Sonstiges Hauttransplantat an die Hand, n.n.bez.
84.15↔	Sonstige Unterschenkel-Amputation	86.62.10↔	Kleinflächiges Spalthauttransplantat an die Hand
84.16↔	Knie-Exartikulation	86.62.20↔	Großflächiges Spalthauttransplantat an die Hand
84.17↔	Oberschenkel-Amputation	86.62.99↔	Sonstiges Hauttransplantat an die Hand, sonstiges
84.18↔	Hüft-Exartikulation	86.63.00↔	Vollhauttransplantat an andere Lokalisationen, n.n.bez.
84.19↔	Abdominopelvine Amputation	86.63.10↔	Kleinfl Vollhaut an D Kopf (auss Lip und Mund)

86.63.11↔	Kleinflächiges Vollhauttransplantat an den Hals	86.67.17↔	Kleinfl temp HautRegenergraft an d untere Extrem
86.63.12↔	Kleinflächiges Vollhauttransplantat an Schulter und Oberarm	86.67.19↔	Kleinfl temporäres HautRegenerationsgraft an And Lok
86.63.13↔	Kleinflächiges Vollhauttransplantat an den Unterarm	86.67.20↔	Grofl temporäres HautRegenerationsgraft an D Kopf
86.63.15↔	Kleinfl Vollhauttransplantat an Bruw, Bauch und Rücken	86.67.21↔	Großflächiges temporäres Haut-Regenerationsgraft an den Hals
86.63.16↔	Kleinfl Vollhauttransplantat an d Leisten und Genreg	86.67.22↔	Grofl temporäres HautRegenergraft an Schulter und Oba
86.63.17↔	Kleinflächiges Vollhauttransplantat an das Gesäß	86.67.23↔	Großfl temporäres Haut-Regenerationsgraft an den Unterarm
86.63.18↔	Kleinfl Vollhauttransplantat an Os und Unterschenkel	86.67.24↔	Großflächiges temporäres Haut-Regenerationsgraft an die Hand
86.63.19↔	Kleinflächiges Vollhauttransplantat an andere Lokalisation	86.67.25↔	Grofl temporäres HautRegenergraft an Bruw und Rücken
86.63.1a↔	Kleinflächiges Vollhauttransplantat an den Fuß	86.67.26↔	Grofl temporäres HautRegenerationsgraft an d Bauchreg
86.63.20↔	Grofl Vollhaut an D Kopf (auss Lip und Mund)	86.67.27↔	Grofl temporäres HautRegenergraft an d untere Extrem
86.63.21↔	Großflächiges Vollhauttransplantat an den Hals	86.67.29↔	Grofl temporäres HautRegenerationsgraft an And Lok
86.63.22↔	Großflächiges Vollhauttransplantat an Schulter und Oberarm	86.67.30↔	Permanenter Hautersatz durch Epidermisersatzmaterial
86.63.23↔	Großflächiges Vollhauttransplantat an den Unterarm	86.67.31↔	Permanenter Hautersatz durch Dermisersatzmaterial
86.63.25↔	Grofl Vollhauttransplantat an Bruw, Bauch und Rücken	86.67.99↔	Haut-Regenerationsgraft, sonstige
86.63.26↔	Grofl Vollhauttransplantat an d Leisten und Genreg	86.69.10↔	Klfl Spalthauttx an D Kopf (auss Lip und Mund)
86.63.27↔	Großflächiges Vollhauttransplantat an das Gesäß	86.69.11↔	Kleinflächige Spalthauttransplantation an den Hals
86.63.28↔	Grofl Vollhauttransplantat an Os und Unterschenkel	86.69.12↔	Kleinfl Spalthauttransplantation an Schulter u Oberarm
86.63.29↔	Großflächiges Vollhauttransplantat an andere Lokalisation	86.69.13↔	Kleinflächige Spalthauttransplantation an den Unterarm
86.63.2a↔	Großflächiges Vollhauttransplantat an den Fuß	86.69.14↔	Kleinflächige Spalthauttransplantation an die Hand
86.63.99↔	Vollhauttransplantat an andere Lokalisationen, sonstige	86.69.15↔	Kleinfl Spalthauttransplantation an Brustwand und Rücken
86.65.00↔	Heterologe Hauttransplantation, n.n.bez.	86.69.16↔	Kleinflächige Spalthauttransplantation an der Bauchregion
86.65.10↔	Kleinflächige heterologe Hauttx an D Kopf	86.69.17↔	Klfl Spalthauttransplantation an d Leisten und Genreg
86.65.11↔	Kleinflächige heterologe Hauttransplantation an den Hals	86.69.18↔	Klfl Spalthauttransplantation an Os und Unterschenkel
86.65.12↔	Kleinflächige heterol Hauttx an Schulter und Oberarm	86.69.19↔	Kleinfl Spalthauttransplantation an andere Lokalisation
86.65.13↔	Kleinflächige heterologe Hauttransplantation an den Unterarm	86.69.1a↔	Kleinflächige Spalthauttransplantation an den Fuß
86.65.14↔	Kleinflächige heterologe Hauttransplantation an die Hand	86.69.20↔	Grofl Spalthauttx an D Kopf (auss Lip und Mund)
86.65.15↔	Kleinflächige heterologe Hauttx an Bruw und Rücken	86.69.21↔	Großflächige Spalthauttransplantation an den Hals
86.65.16↔	Kleinfl heterologe Hauttransplantation an die Bauchregion	86.69.22↔	Großfl Spalthauttransplantation an Schulter u Oberarm
86.65.17↔	Kleinflächige heterologe Hauttx an d untere Extrem	86.69.23↔	Großflächige Spalthauttransplantation an den Unterarm
86.65.19↔	Kleinflächige heterologe Hauttx an And Lokalisation	86.69.24↔	Großflächige Spalthauttransplantation an die Hand
86.65.20↔	Großflächige heterologe Hauttransplantation an den Kopf	86.69.25↔	Großfl Spalthauttransplantation an Brustwand und Rücken
86.65.21↔	Großflächige heterologe Hauttransplantation an den Hals	86.69.26↔	Großflächige Spalthauttransplantation an die Bauchregion
86.65.22↔	Grofl heterologe Hauttx an Schulter und Oberarm	86.69.27↔	Grofl Spalthauttransplantation an d Leist und Genreg
86.65.23↔	Großflächige heterologe Hauttransplantation an den Unterarm	86.69.28↔	Großflächige Spalthauttransplantation an das Gesäß
86.65.24↔	Großflächige heterologe Hauttransplantation an die Hand	86.69.29↔	Großflächige Spalthauttransplantation an andere Lokalisation
86.65.25↔	Grofl heterologe Hauttx an Bruw und Rücken	86.69.2a↔	Grofl Spalthauttransplantation an Os und Unterschenkel
86.65.26↔	Großflächige heterologe Hauttransplantation an Bauchregion	86.69.2b↔	Großflächige Spalthauttransplantation an den Fuß
86.65.27↔	Grofl heterologe Hauttx an d untere Extrem	86.70↔	Gestielte oder freie Lappen, n.n.bez.
86.65.29↔	Grofl heterologe Hauttx an And Lokalisation	86.71↔	Harauspräg und Vorbereiten von gestielt oder fr Lappen
86.65.30↔	Transplantation von Schweinehaut	86.72↔	Verschiebung eines gestielten Lappens
86.65.40↔	Prm Hautstz d zweischichtgs DrmsEpdrmsErstzmtrial	86.73.00↔	Anbr von gestieltem oder fr Lappen an d Hand, n.n.bez.
86.65.99↔	Heterologe Hauttransplantation, sonstige	86.73.10↔	Kleinflächige Dehnungsplastik an die Hand
86.66.00↔	Homologe Hauttransplantation, n.n.bez.	86.73.11↔	Kleinflächige Verschiebe-Rotationsplastik an die Hand
86.66.10↔	Kleinflächige homologe Hauttransplantation an den Kopf	86.73.12↔	Kleinflächige Transpositionsplastik an die Hand
86.66.11↔	Kleinflächige homologe Hauttransplantation an den Hals	86.73.13↔	Kleinflächige Insellappenplastik an die Hand
86.66.12↔	Kleinflächige homologe Hauttx an Schulter und Oberarm	86.73.14↔	Kleinflächige Z-Plastik an die Hand
86.66.13↔	Kleinflächige homologe Hauttransplantation an den Unterarm	86.73.20↔	Großflächige Dehnungsplastik an die Hand
86.66.14↔	Kleinflächige homologe Hauttransplantation an die Hand	86.73.21↔	Großflächige Verschiebe-Rotationsplastik an die Hand
86.66.15↔	Kleinflächige homologe Hauttx an Bruw und Rücken	86.73.22↔	Großflächige Transpositionsplastik an die Hand
86.66.16↔	Kleinfl homologe Hauttransplantation an die Bauchregion	86.73.23↔	Großflächige Insellappenplastik an die Hand
86.66.17↔	Kleinflächige homologe Hauttx an d untere Extrem	86.73.24↔	Großflächige Z-Plastik an die Hand
86.66.19↔	Kleinflächige homologe Hauttx an And Lokalisation	86.73.29↔	Sonstige lokale Lappenplastik an die Hand
86.66.20↔	Großflächige homologe Hauttransplantation an den Kopf	86.73.30↔	Anbr von fr Lappen mit mikrovaskulärer Anast an d Hand
86.66.21↔	Großflächige homologe Hauttransplantation an den Hals	86.73.40↔	Anbr von gestielt reg o gestielt Fernl an d Hand
86.66.22↔	Grofl homologe Hauttx an Schulter und Oberarm	86.73.80↔	Komb plastische Eingriffe an Haut und Unterhaut der Hand
86.66.23↔	Großflächige homologe Hauttransplantation an den Unterarm	86.73.99↔	Anbr von gestielten oder fr Lappen an d Hand, sonstige
86.66.24↔	Großflächige homologe Hauttransplantation an die Hand	86.74.00↔	Anbr von gestielt oder fr Lappen an And Lok, n.n.bez.
86.66.25↔	Grofl homologe Hauttransplantation an Bruw und Rücken	86.74.10↔	Kleinflächige Dehnungsplastik am Kopf (außer Lippe und Mund)
86.66.26↔	Großflächige homologe Hauttransplantation an die Bauchregion	86.74.11↔	Kleinflächige Dehnungsplastik am Hals
86.66.27↔	Grofl homologe Hauttransplantation an d untere Extrem	86.74.12↔	Kleinflächige Dehnungsplastik an Schulter und Oberarm
86.66.29↔	Großfl homologe Hauttransplantation an andere Lokalisation	86.74.13↔	Kleinflächige Dehnungsplastik am Unterarm
86.66.99↔	Homologe Hauttransplantation, sonstige	86.74.14↔	Kleinflächige Dehnungsplastik an Brustwand und Rücken
86.67.00↔	Haut-Regenerationsgraft, n.n.bez.	86.74.15↔	Kleinflächige Dehnungsplastik an der Bauchregion
86.67.10↔	Kleinfl temporäres HautRegenerationsgraft an D Kopf	86.74.16↔	Kleinfl Dehnungsplastik an der Leisten- u Genitalregion
86.67.11↔	Kleinfl temporäres Haut-Regenerationsgraft an den Hals	86.74.17↔	Kleinflächige Dehnungsplastik am Gesäß
86.67.12↔	Kleinfl temporäres HautRegenergraft an Schult und Oba	86.74.18↔	Kleinfl Dehnungsplastik an Oberschenkel und Unterschenkel
86.67.13↔	Kleinfl temporäres HautRegenergraft an D Unterarm	86.74.19↔	Kleinflächige Dehnungsplastik, an andere Lokalisationen
86.67.14↔	Kleinfl temporäres Haut-Regenerationsgraft an die Hand	86.74.1a↔	Kleinflächige Dehnungsplastik am Fuß
86.67.15↔	Kleinfl temp HautRegenergraft an Bruw und Rücken	86.74.20↔	Klfl VerschiebeRotationspl a Kopf (auss Lip und Mund)
86.67.16↔	Kleinfl temporäres HautRegenergraft an d Bauchreg	86.74.21↔	Kleinflächige Verschiebe-Rotationsplastik am Hals

86.74.22↔	Klfl VerschiebeRotationsplastik an Schulter und Oba	86.76.24↔	Grossfl Verschiebe-Rotationsplastik an Brustwand und Rücken
86.74.23↔	Kleinflächige Verschiebe-Rotationsplastik am Unterarm	86.76.25↔	Großflächige Verschiebe-Rotationsplastik an der Bauchregion
86.74.25↔	Klfl VerschiebeRotationsplastik an Bruw und Rücken	86.76.26↔	Groß VerschiebeRotationspl an d Leist und Genreg
86.74.26↔	Kleinflächige Verschiebe-Rotationsplastik an der Bauchregion	86.76.27↔	Großflächige Verschiebe-Rotationsplastik am Gesäß
86.74.27↔	Klfl VerschiebeRotationspl an d Leist und Genreg	86.76.28↔	Groß VerschiebeRotationspl an Os und Unterschenkel
86.74.28↔	Kleinflächige Verschiebe-Rotationsplastik am Gesäß	86.76.29↔	Grossfl Verschiebe-Rotationsplastik an andere Lokalisation
86.74.29↔	Klfl VerschiebeRotationsplastik, an And Lok	86.76.2a↔	Großflächige Verschiebe-Rotationsplastik am Fuß
86.74.2a↔	Klfl VerschiebeRotationspl an Os und Unterschenkel	86.76.30↔	Groß Transpositionsplastik a Kopf (auss Lip und Mund)
86.74.2b↔	Kleinflächige Verschiebe-Rotationsplastik am Fuß	86.76.31↔	Großflächige Transpositionsplastik am Hals
86.74.30↔	Klfl Transpositionsplastik a Kopf (auss Lip und Mund)	86.76.32↔	Großflächige Transpositionsplastik an Schulter und Oberarm
86.74.31↔	Kleinflächige Transpositionsplastik am Hals	86.76.33↔	Großflächige Transpositionsplastik am Unterarm
86.74.32↔	Kleinflächige Transpositionsplastik an Schulter und Oberarm	86.76.34↔	Großflächige Transpositionsplastik an Brustwand und Rücken
86.74.33↔	Kleinflächige Transpositionsplastik am Unterarm	86.76.35↔	Großflächige Transpositionsplastik an der Bauchregion
86.74.34↔	Kleinflächige Transpositionsplastik an Brustwand und Rücken	86.76.36↔	Groß Transpositionsplastik an d Leisten und Genreg
86.74.35↔	Kleinflächige Transpositionsplastik an der Bauchregion	86.76.37↔	Großflächige Transpositionsplastik am Gesäß
86.74.36↔	Klfl Transpositionsplastik an d Leisten und Genreg	86.76.38↔	Groß Transpositionsplastik an Os und Unterschenkel
86.74.37↔	Kleinflächige Transpositionsplastik am Gesäß	86.76.39↔	Großflächige Transpositionsplastik an andere Lokalisation
86.74.38↔	Klfl Transpositionsplastik an Os und Unterschenkel	86.76.3a↔	Großflächige Transpositionsplastik am Fuß
86.74.39↔	Kleinfl Transpositionsplastik, an andere Lokalisationen	86.76.40↔	Grossfl Insellappenplastik am Kopf (außer Lippe und Mund)
86.74.3a↔	Kleinflächige Transpositionsplastik am Fuß	86.76.41↔	Großflächige Insellappenplastik am Hals
86.74.40↔	Kleinfl Insellappenplastik am Kopf (außer Lippe und Mund)	86.76.42↔	Großflächige Insellappenplastik an Schulter und Oberarm
86.74.41↔	Kleinflächige Insellappenplastik am Hals	86.76.43↔	Großflächige Insellappenplastik am Unterarm
86.74.42↔	Kleinflächige Insellappenplastik an Schulter und Oberarm	86.76.44↔	Großflächige Insellappenplastik an Brustwand und Rücken
86.74.43↔	Kleinflächige Insellappenplastik am Unterarm	86.76.45↔	Großflächige Insellappenplastik an der Bauchregion
86.74.44↔	Kleinflächige Insellappenplastik an Brustwand und Rücken	86.76.46↔	Groß Insellappenplastik an d Leisten und Genreg
86.74.45↔	Kleinflächige Insellappenplastik an der Bauchregion	86.76.47↔	Großflächige Insellappenplastik am Gesäß
86.74.46↔	Kleinflächige Insellappl an d Leisten und Genreg	86.76.48↔	Groß Insellappl an Oberschenkel und Unterschenkel
86.74.47↔	Kleinflächige Insellappenplastik am Gesäß	86.76.49↔	Großflächige Insellappenplastik, an andere Lokalisationen
86.74.48↔	Klfl Insellappl an Oberschenkel und Unterschenkel	86.76.4a↔	Großflächige Insellappenplastik am Fuß
86.74.49↔	Kleinflächige Insellappenplastik, an andere Lokalisationen	86.76.50↔	Großflächige Z-Plastik am Kopf (außer Lippe und Mund)
86.74.4a↔	Kleinflächige Insellappenplastik am Fuß	86.76.51↔	Großflächige Z-Plastik am Hals
86.74.50↔	Kleinflächige Z-Plastik am Kopf (außer Lippe und Mund)	86.76.52↔	Großflächige Z-Plastik an Schulter und Oberarm
86.74.51↔	Kleinflächige Z-Plastik am Hals	86.76.53↔	Großflächige Z-Plastik am Unterarm
86.74.52↔	Kleinflächige Z-Plastik an Schulter und Oberarm	86.76.54↔	Großflächige Z-Plastik an Brustwand und Rücken
86.74.53↔	Kleinflächige Z-Plastik am Unterarm	86.76.55↔	Großflächige Z-Plastik an der Bauchregion
86.74.54↔	Kleinflächige Z-Plastik an Brustwand und Rücken	86.76.56↔	Großflächige Z-Plastik an der Leisten- und Genitalregion
86.74.55↔	Kleinflächige Z-Plastik an der Bauchregion	86.76.57↔	Großflächige Z-Plastik am Gesäß
86.74.56↔	Kleinflächige Z-Plastik an der Leisten- und Genitalregion	86.76.58↔	Großflächige Z-Plastik an Oberschenkel und Unterschenkel
86.74.57↔	Kleinflächige Z-Plastik am Gesäß	86.76.59↔	Großflächige Z-Plastik an andere Lokalisationen
86.74.58↔	Kleinflächige Z-Plastik an Oberschenkel und Unterschenkel	86.76.5a↔	Großflächige Z-Plastik am Fuß
86.74.59↔	Kleinflächige Z-Plastik, an andere Lokalisationen	86.76.99↔	Anbr von gestielt o fr Lp an And Lok, GroFl, sonstige
86.74.5a↔	Kleinflächige Z-Plastik am Fuß	86.77.00↔	Anbringen von sonstiger lokaler Lappenplastik, n.n.bez.
86.74.99↔	Anbr von gestielt oder fr Lappen an And Lok, sonstige	86.77.10↔	Sonst lokale Lappenplastik am Kopf (außer Lippe und Mund)
86.75.00↔	Revision von gestieltem oder freiem Lappen, n.n.bez.	86.77.11↔	Sonstige lokale Lappenplastik am Hals
86.75.10↔	Revision von gestielt o fr Lp o fr Hauttx d Kopfes	86.77.12↔	Sonstige lokale Lappenplastik an Schulter und Oberarm
86.75.11↔	Revision von gestielt o fr Lp o fr Hauttx d Halses	86.77.13↔	Sonstige lokale Lappenplastik am Unterarm
86.75.12↔	Rev von gestielt o fr Lp o fr Hauttx von Schult u Oba	86.77.14↔	Sonstige lokale Lappenplastik an Brustwand und Rücken
86.75.13↔	Revision von gestielt o fr Lp o fr Hauttx d Unterarmes	86.77.15↔	Sonstige lokale Lappenplastik an der Bauchregion
86.75.14↔	Revision von gestielt oder fr Lp oder fr Hauttx d Hand	86.77.16↔	Sonst lokale Lappenplastik an der Leisten- und Genitalregion
86.75.15↔	Rev von gestielt o fr Lp o fr Hauttx d Bruw und Rücken	86.77.17↔	Sonstige lokale Lappenplastik am Gesäß
86.75.16↔	Revision von gestielt o fr Lp o fr Hauttx d Bauchreg	86.77.18↔	Sonst lokale Lappenplastik an Oberschenkel und Uschenkel
86.75.17↔	Rev von gestielt o fr Lp o fr Hauttx d unteren Extrem	86.77.19↔	Sonstige lokale Lappenplastik, an andere Lokalisationen
86.75.19↔	Revision von gestielt o fr Lp o fr Hauttx and Lok	86.77.1a↔	Sonstige lokale Lappenplastik am Fuß
86.75.99↔	Revision von gestieltem oder freiem Lappen, sonstige	86.77.99↔	Anbringen von sonstiger lokaler Lappenplastik, sonstige
86.76.00↔	Anbr von gestielt o fr Lp an And Lok, GroFl, n.n.bez.	86.78.00↔	Sonstige Lappenplastiken, n.n.bez.
86.76.10↔	Großflächige Dehnungsplastik am Kopf (außer Lippe und Mund)	86.78.10↔	Anbr v fr Lp m mkrvsk Anast a Kpf (auss Lp u Mnd)
86.76.11↔	Großflächige Dehnungsplastik am Hals	86.78.11↔	Anbr von fr Lappen mit mikrovaskulärer Anast a Hals
86.76.12↔	Großflächige Dehnungsplastik an Schulter und Oberarm	86.78.12↔	Anbr von fr Lp m mikrovask Anast an Schulter und Oba
86.76.13↔	Großflächige Dehnungsplastik am Unterarm	86.78.13↔	Anbr von fr Lp mit mikrovaskulärer Anast a Unterarm
86.76.14↔	Großflächige Dehnungsplastik an Brustwand und Rücken	86.78.14↔	Anbr von fr Lp m mikrovaskulärer Anast an Bruw und Rücken
86.76.15↔	Großflächige Dehnungsplastik an der Bauchregion	86.78.15↔	Anbr von fr Lp mit mikrovaskulärer Anast an Bauchreg
86.76.16↔	Großfl Dehnungsplastik an der Leisten- u Genitalregion	86.78.16↔	Anbr von fr Lp m mikrovask Anast an d Leist u Genreg
86.76.17↔	Großflächige Dehnungsplastik am Gesäß	86.78.17↔	Anbr von fr Lappen mit mikrovaskulärer Anast a Gesäß
86.76.19↔	Großflächige Dehnungsplastik, an andere Lokalisationen	86.78.18↔	Anbr von fr Lp m mikrovask Anast an d unteren Extrem
86.76.1a↔	Grossfl Dehnungsplastik an Oberschenkel und Unterschenkel	86.78.19↔	Anbr von fr Lp mit mikrovaskulärer Anast an And Lok
86.76.1b↔	Großflächige Dehnungsplastik am Fuß	86.78.20↔	Anbr v gestielt rg Lp o gestielt Fml a Kpf (auss Lp u Mnd)
86.76.20↔	Groß VerschiebeRotationspl a Kopf (auss Lip u Mund)	86.78.21↔	Anbr von gestielt regionalem Lp o gestielt Fernl a Ha
86.76.21↔	Großflächige Verschiebe-Rotationsplastik am Hals	86.78.22↔	Anbr v gestielt rg Lp o gestielt Fml an Schlt u Ob
86.76.22↔	Grossfl Verschiebe-Rotationsplastik an Schulter und Oberarm	86.78.23↔	Anbr von gestielt reg Lp o gestielt Fernl a Unterarm
86.76.23↔	Großflächige Verschiebe-Rotationsplastik am Unterarm	86.78.24↔	Anbr v gestielt rg Lp o gestielt Fml an Brw u Rückn

86.78.25↔	Anbr v gestielt reg Lp o gestielt Fernl an d Bauchreg	86.88.32↔	Grofl Weichtd d kult Keratinozyten an Schult u Oba
86.78.26↔	Anbr v gestielt rg Lp o gestielt Frnl an d Leist u Gnrg	86.88.33↔	Grofl Weichteildeckung d kult Keratinozyten a Unterarm
86.78.27↔	Anbr von gestielt reg Lp o gestielt Fernl a Gesäß	86.88.34↔	Grofl Weichteildeckung d kult Keratinozyten an d Hand
86.78.28↔	Anbr v gestielt rg Lp o gestielt Frnl an d unt Extrm	86.88.35↔	Grofl Weichtd d kult Keratinozyten an Bruw u Rücken
86.78.29↔	Anbr von gestielt reg Lp o gestielt Fernl an And Lok	86.88.36↔	Grofl Weichtd d kult Keratinozyten an d Bauchreg
86.78.30↔	Kmb Plst Engr an Haut u Unth d Kpfs (auss Lp u Mnd)	86.88.37↔	Grofl Weichtd d kult Keratinozyten an d unt Extrem
86.78.31↔	Komb plastische Eingr an Haut und Unterhaut d Halses	86.88.39↔	Grofl Weichteildeckung d kult Keratinozyten an and Lok
86.78.32↔	Komb Plast Eingr an Haut u Unterhaut von Schult u Oba	86.88.40↔	Grfl tmp Weichtd d Kmb mhr Vrf an and Teil d Kpfs
86.78.33↔	Komb Plast Eingr an Haut und Unterhaut d Unterarmes	86.88.41↔	Grofl temp Weichteildeckung d Komb mehr Verfahren a Ha
86.78.34↔	Komb Plast Eingr an Haut u Unterhaut von Bruw u Rücken	86.88.42↔	Grofl temp Weichtd d Komb mehr Verf an Schult u Oba
86.78.35↔	Komb Plast Eingr an Haut und Unterhaut von Bauchreg	86.88.43↔	Grofl temp Weichteildeckung d Komb mehr Verf a Unta
86.78.36↔	Komb Plast Eingr an Haut u Unterhaut d Leist u Genreg	86.88.44↔	Grofl temp Weichteildeckung d Komb mehr Verf an d Hand
86.78.37↔	Komb plastische Eingr an Haut und Unterhaut d Gesäßes	86.88.45↔	Grofl temp Weichtd d Komb mehr Verf an Bruw u Rücken
86.78.38↔	Komb Plast Eingr an Haut u Unterhaut d unteren Extrem	86.88.46↔	Grofl temp Weichtd d Komb mehr Verf an d Bauchreg
86.78.39↔	Komb plastische Eingr an Haut und Unterhaut and Lok	86.88.47↔	Grofl temp Weichtd d Komb mehr Verf an d unt Extrem
86.78.40↔	Anbr v sonst gestielt o fr Lp a Kopf (auss Lip u Mund)	86.88.49↔	Grofl temp Weichtd d Komb mehr Verf an and Lok
86.78.41↔	Anbringen von sonstm gestielten oder freien Lappen am Hals	86.88.90↔	Sonstige temporäre Weichteildeckung am Kopf
86.78.42↔	Anbr von sonstigem gestielt o fr Lp an Schult und Oba	86.88.91↔	Sonstige temporäre Weichteildeckung am Hals
86.78.43↔	Anbr von sonstigem gestielt oder fr Lappen a Unterarm	86.88.92↔	Sonst temporäre Weichteildeckung an Schulter und Oberarm
86.78.44↔	Anbr von sonstigem gestielt o fr Lp an Bruw und Rücken	86.88.93↔	Sonstige temporäre Weichteildeckung am Unterarm
86.78.45↔	Anbr von sonstigem gestielt oder fr Lp an d Bauchreg	86.88.94↔	Sonstige temporäre Weichteildeckung an der Hand
86.78.46↔	Anbr von sonst gestielt o fr Lp an d Leist und Genreg	86.88.95↔	Sonst temporäre Weichteildeckung an Brustwand und Rücken
86.78.47↔	Anbringen von sonstm gestielten o freien Lappen am Gesäß	86.88.96↔	Sonstige temporäre Weichteildeckung an der Bauchregion
86.78.48↔	Anbr von sonst gestielt o fr Lp an d unteren Extrem	86.88.97↔	Sonst temporäre Weichteildeckung an der unteren Extremität
86.78.49↔	Anbr von sonstigem gestielt oder fr Lappen an And Lok	86.88.99↔	Sonstige temporäre Weichteildeckung, sonstige
86.78.99↔	Sonstige Lappenplastiken, sonstige	86.89.00↔	Sonstige Plast Reko an Haut und Subkutan, n.n.bez.
86.88.00↔	Sonstige (temporäre) Weichteildeckung, n.n.bez.	86.89.10↔	Lappenstieldurchtrennung nach Hautplastik am Kopf
86.88.10↔	Klfl Weichteildeckung d kult Keratinozyten a Kopf	86.89.11↔	Lappenstieldurchtrennung nach Hautplastik am Hals
86.88.11↔	Klfl Weichteildeckung d kultivierte Keratinozyten a Ha	86.89.12↔	Lappenstieldurchtrennung n Hautplastik am Schulter u Axilla
86.88.12↔	Klfl Weichtd d kult Keratinozyten an Schult u Oba	86.89.13↔	Lappenstdurcht nach Hautpl an Oberarm und Ellb
86.88.13↔	Klfl Weichteildeckung d kult Keratinozyten a Unterarm	86.89.14↔	Lappenstieldurchtrennung nach Hautplastik am Unterarm
86.88.14↔	Klfl Weichteildeckung d kult Keratinozyten an d Hand	86.89.15↔	Lappenstieldurchtrennung nach Hautplastik an der Hand
86.88.15↔	Klfl Weichtd d kult Keratinozyten a Bruw u Rücken	86.89.16↔	Lappenstdurcht nach Hautpl an Bruw, Bauch und Rücken
86.88.16↔	Klfl Weichtd d kult Keratinozyten an d Bauchreg	86.89.17↔	Lappenstdurcht nach Hautpl an d Leisten und Genreg
86.88.17↔	Klfl Weichtd d kult Keratinozyten an d unt Extrem	86.89.18↔	Lappenstieldurchtrennung nach Hautplastik am Gesäß
86.88.19↔	Klfl Weichteildeckung d kult Keratinozyten an and Lok	86.89.19↔	Lappenstdurcht nach Hautpl an and Lokalisation
86.88.20↔	Klfl temp Weichteildeckung d Komb mehr Verf a Kopf	86.89.1a↔	Lappenstdurcht nach Hautpl an Oberschenkel und Knie
86.88.21↔	Klfl temp Weichteildeckung d Komb mehr Verfahren a Ha	86.89.1b↔	Lappenstdurcht nach Hautpl an Unterschenkel und Fuß
86.88.22↔	Klfl temp Weichtd d Komb mehr Verf an Schult u Oba	86.89.80↔	Revision einer Hautplastik am Kopf
86.88.23↔	Klfl temp Weichteildeckung d Komb mehr Verf a Unta	86.89.84↔	Revision einer Hautplastik am Unterarm
86.88.24↔	Klfl temp Weichteildeckung d Komb mehr Verf an d Hand	86.89.85↔	Revision einer Hautplastik an der Hand
86.88.25↔	Klfl temp Weichtd d Komb mehr Verf an Bruw u Rücken	86.89.87↔	Revision e Hautpl an d Leisten und Genreg und a Gesäß
86.88.26↔	Klfl temp Weichtd d Komb mehr Verf an d Bauchreg	86.89.88↔	Revision einer Hautplastik an der unteren Extremität
86.88.27↔	Klfl temp Weichtd d Komb mehr Verf an d unt Extrem	86.89.89↔	Revision einer Hautplastik an anderer Lokalisation
86.88.29↔	Klfl temp Weichteildeckung d Komb mehr Verf an and Lok	86.89.99↔	Sonstige Plast Reko an Haut und Subkutan, sonstige
86.88.30↔	Grfl Weichtd d kit Krtznztn an and Teil d Kpfs	86.91↔	Exzision von Haut zur Transplantation
86.88.31↔	Grofl Weichteildeckung d kult Keratinozyten a Ha		

Prozedur F13-6

00.70↔	Rev e Hüftendoproth, sowohl azetab als auch fem Komp	02.43↔	Entfernen eines Ventrikelschunts
00.71↔	Revision einer Hüftendoprothese, azetabuläre Komponente	03.02↔	Relaminektomie
00.72↔	Revision einer Hüftendoprothese, femorale Komponente	27.55.00↔	Vollhauttransplantat an Lippe und Mund, n.n.bez.
00.73↔	Rev von Hüftproth, nur azetab Liner u / o nur Femkopf	27.55.10↔	Kleinflächiges Vollhauttransplantat an Lippe und Mund
00.80↔	Revision einer Knieprothese, total (alle Komponenten)	27.55.20↔	Großflächiges Vollhauttransplantat an Lippe und Mund
00.81↔	Revision einer Knieprothese, Tibiakomponente	27.55.99↔	Vollhauttransplantat an Lippe und Mund, sonstige
00.82↔	Revision einer Knieprothese, Femurkomponente	27.56.00↔	Sonstiges Hauttransplantat an Lippe und Mund, n.n.bez.
00.83↔	Revision einer Knieprothese, Patellarkomponente	27.56.10↔	Kleinflächiges Spalthauttransplantat an Lippe und Mund
00.84↔	Revision einer Kniotalendoprothese, Tibialiner	27.56.20↔	Großflächiges Spalthauttransplantat an Lippe und Mund
00.85↔	Ersatz der Oberfläche Hüftgelenk total	27.56.30↔	Kleinflächige heterologe Hauttransplantation an die Lippe
00.86↔	Ersatz der Oberfläche Hüftgelenk, partiell, Femurkopf	27.56.40↔	Grossflächig heterologe Hauttransplantation an die Lippe
00.87↔	Ersatz der Oberfläche Hüftgelenk, partiell, Azetabulum	27.56.50↔	Kleinflächige homologe Hauttransplantation an d Lippe
02.41.00↔	Spülung und Exploration eines Ventrikelschunts, n.n.bez.	27.56.60↔	Grossflächig homologe Hauttransplantation an die Lippe
02.41.10↔	Spülung u Exploration eines Ventrikelschunts, zentraler Teil	27.56.99↔	Sonstiges Hauttransplantat an Lippe und Mund, sonstige
02.41.20↔	Spülung u Exploration eines Ventrikelschunts, peripherer Teil	27.57.00↔	Anbr e gestielt oder fr Lp an Lip und Mund, n.n.bez.
02.41.99↔	Spülung und Exploration eines Ventrikelschunts, sonstige	27.57.10↔	Anbr e fr mikrovaskanast Transpl an Lip und Mund
02.42.00↔	Ersetzen eines Ventrikelschunts, n.n.bez.	27.57.11↔	Anbringen eines gestielten Fernlappens an Lippe und Mund
02.42.10↔	Ersetzen eines Ventrikelschunts, zentraler Teil	27.57.99↔	Anbr e gestielt oder fr Lp an Lip und Mund, sonstige
02.42.20↔	Ersetzen eines Ventrikelschunts, peripherer Teil	27.58↔	Rv e gstielt o fr Lp o fr Hautrnsplnts an Lp u Mnd
02.42.99↔	Ersetzen eines Ventrikelschunts, sonstige	27.59.00↔	Sonst plastische Rekonstruktion an Lippe und Mund, n.n.bez.

27.59.10↔	Kleinfl temporäres HautRegenerationsgraft an d Lippe	77.02.10↔	Sequestrektomie a Hum, ohne Einl e Medikamententrägers
27.59.11↔	Grossflächiges temporäres HautRegenergraft an d Lip	77.02.11↔	Sequestrektomie a Hum, mit Einl e Medikamententrägers
27.59.20↔	Klfl Weichteildeckung d kult Keratinozyten an d Lippe	77.02.99↔	Sequestrektomie am Humerus, sonstige
27.59.21↔	Grofl Weichteildeckung d kult Keratinozyten an d Lippe	77.03.00↔	Sequestrektomie an Radius und Ulna, n.n.bez.
27.59.30↔	Klfl temp Weichteildeckung d Komb mehr Verf an d Lip	77.03.10↔	Sequestrektomie an Radius und Ulna, oh Einl e Medträg
27.59.31↔	Grossflächige temp Weichtd d Komb mehr Verf an d Lip	77.03.11↔	Sequestrektomie an Radius und Ulna, m Einl e Medträg
27.59.40↔	So Plast Reko an Lip und Mund m fr mikrovaskanast Tx	77.03.99↔	Sequestrektomie an Radius und Ulna, sonstige
27.59.41↔	Sonstige Plast Reko an Lip und Mund m gestielt Fernl	77.04.00↔	Sequestrektomie an Karpalia und Metakarpalia, n.n.bez.
27.59.50↔	Lappenstieldurchtrennung nach Hautplastik an der Lippe	77.04.10↔	Sepuestrekt an Karpal und Metakarp, oh Einl e Medträg
27.59.60↔	Einsetzen eines Gewebeexpanders an der Lippe	77.04.11↔	Sepuestrekt an Karpal und Metakarp, m Einl e Medträg
27.59.99↔	Sonst plastische Rekonstruktion an Lippe und Mund, sonst	77.04.99↔	Sequestrektomie an Karpalia und Metakarpalia, sonstige
34.02↔	Probethorakotomie	77.05.00↔	Sequestrektomie an Femur, n.n.bez.
34.03↔	Rethorakotomie	77.05.10↔	Sequestrektomie an Femur, ohne Einlage eines Medträgers
34.1↔	Inzision des Mediastinums	77.05.11↔	Sequestrektomie an Femur, m Einlage eines Medträgers
34.21.00↔	Transpleurale Thorakoskopie, n.n.bez.	77.05.99↔	Sequestrektomie an Femur, sonstige
34.21.10↔	Transpleurale Thorakoskopie, Ersteingriff	77.06.00↔	Sequestrektomie an der Patella, n.n.bez.
34.21.20↔	Transpleurale Thorakoskopie, Reeingriff	77.06.10↔	Sequestrektomie an d Patella, ohne Einl e Medträg
34.21.99↔	Transpleurale Thorakoskopie, sonstige	77.06.11↔	Sequestrektomie an d Patella, m Einl e Medträg
39.41↔	Stillung einer Blutung nach vaskulärem Eingriff	77.06.99↔	Sequestrektomie an der Patella, sonstige
39.42↔	Revision eines arteriovenösen Shunts zur Hämodialyse	77.07.00↔	Sequestrektomie an Tibia und Fibula, n.n.bez.
39.43↔	Entfernen eines arteriovenösen Shunts zur Hämodialyse	77.07.10↔	Sequestrektomie an Tibia und Fib, ohne Einl e Medträg
39.49.00↔	Sonstige Revision nach vaskulärem Eingriff, n.n.bez.	77.07.11↔	Sequestrektomie an Tibia und Fib, m Einl e Medträg
39.49.10↔	Revision einer Gefäßanastomose	77.07.99↔	Sequestrektomie an Tibia und Fibula, sonstige
39.49.20↔	Revision eines vaskulären Implantates	77.08.00↔	Sequestrektomie an Tarsalia und Metatarsalia, n.n.bez.
39.49.21↔	Wechsel eines vaskulären Implantates	77.08.10↔	Sepuestrekt an Tarsal und Metatars, oh Einl e Medträg
39.49.22↔	Entfernung eines vaskulären Implantates	77.08.11↔	Sepuestrekt an Tarsalia und Metatars, m Einl e Medträg
39.49.30↔	Ersatz eines kardialen Conduit	77.08.99↔	Sequestrektomie an Tarsalia und Metatarsalia, sonstige
39.49.99↔	Sonstige Revision nach vaskulärem Eingriff, sonstige	77.09.00↔	Sequestrektomie an and näh bez Kn, oh Gschk, n.n.bez.
46.43.00↔	Sonst Revision eines künstlichen Dickdarmstomas, n.n.bez.	77.09.10↔	Sequestrektomie an Phalangen d Hand, oh Einl e Medträg
46.43.10↔	Plastische Erweiterung oder Einengung eines Kolostomas	77.09.11↔	Sequestrektomie an Phalangen d Hand, m Einl e Medträg
46.43.11↔	Neueinpflanzung eines Kolostomas	77.09.20↔	Sequestrektomie an d Wirbelsäule, ohne Einl e Medträg
46.43.12↔	Abtragung des vorverlagerten Teiles eines Kolostomas	77.09.21↔	Sequestrektomie an d Wirbelsäule, m Einl e Medträg
46.43.20↔	Umwandlung eines Kolostomas in ein kontinentes Stoma	77.09.30↔	Sequestrektomie a Beckenk, ohne Einl e Medträg
46.43.99↔	Sonst Revision eines künstlichen Dickdarmstomas, sonst	77.09.31↔	Sequestrektomie a Beckenk, m Einl e Medträg
46.50↔	Verschluss eines intestinalen Stomas, n.n.bez.	77.09.40↔	Sequestrektomie an D Phal d Fusses, oh Einl e Medträg
46.51.00↔	Verschluss eines Dünndarm-Stomas, n.n.bez.	77.09.41↔	Sequestrektomie an D Phal d Fusses, m Einl e Medträg
46.51.10↔	Verschluss eines doppelläufigen Dünndarm-Stomas	77.09.90↔	Sepuestrekt an sonstigen näh bz Kn, oh Einl e Medträg
46.51.20↔	Verschluss eines endständigen Dünndarm-Stomas	77.09.91↔	Sepuestrekt an sonstigen näh bz Kn, m Einl e Medträg
46.51.99↔	Verschluss eines Dünndarm-Stomas, sonstige	77.09.99↔	Sequestrektomie an and näh bez Kn, oh Gschk, sonstige
46.52.00↔	Verschluss einer Kolostomie, n.n.bez.	77.10↔	Sonstige Knochinzis ohne Knochdurchtr, ohne Ang d Lok
46.52.10↔	Verschluss einer doppelläufigen Kolostomie	77.11.00↔	S Knchnzs oh Knchdrchr a Hum, oh Einl e Medträg
46.52.20↔	Verschluss einer endständigen Kolostomie	77.12.00↔	Sonstige Knochinzis ohne Knochdurchtr a Hum, n.n.bez.
46.52.99↔	Verschluss einer Kolostomie, sonstige	77.12.10↔	S Knchnzs oh Knchdrchr a Hm, Explr u Knchnb
46.93↔	Revision einer Dünndarmanastomose	77.12.11↔	Sonstige Knochinzis oh Knochdurchtr a Hum, Fremdkentf
46.94↔	Revision einer Dickdarmanastomose	77.12.12↔	S Knchnzs oh Knchdrchr a Hm, Enl u Entf e Mdräg
54.11↔	Probepaprotomie	77.12.13↔	Sonstige Knochinzis ohne Knochdurchtr a Hum, Drain
54.12.00↔	Relaparotomie, n.n.bez.	77.12.99↔	Sonstige Knochinzis ohne Knochdurchtr a Hum, sonstige
54.12.10↔	Relaparotomie, Second-look-Laparotomie	77.13.00↔	So Knochinzis oh Knochdurchtr an Rad u Ulna, n.n.bez.
54.12.99↔	Relaparotomie sonstige	77.13.10↔	S Knchnzs oh Knchdrchr an Rd u Uln, Explr u Knchnb
54.19.00↔	Sonstige Laparotomie, n.n.bez.	77.13.11↔	So Knochinzis oh Knochdurchtr an Rad u Uln, Fremdkentf
54.19.10↔	Sonstige Laparotomie, Laparotomie mit Drainage	77.13.12↔	S Knchns oh Knchdrchr an Rd u Uln, Enl u Ef e Mdräg
54.19.99↔	Sonstige Laparotomie, sonstige	77.13.13↔	So Knochinzis oh Knochdurchtr an Rad und Ulna, Drain
54.62↔	Verzügertter Verschluss einer granulierenden Abdominalwunde	77.13.99↔	So Knochinzis oh Knochdurchtr an Rad und Ulna, so
54.74↔	Sonstige Rekonstruktion an Omentum	77.14.00↔	S Knchnzs oh Knchdrchr an Krpl u Mtkrp, n.n.bz.
54.99.00↔	Sonstige Operationen in der Abdominal-Region, n.n.bez.	77.14.10↔	S Knchnzs oh Knchdrchr an Krpl u Mtkrp, Explr u Knchnb
54.99.30↔	S Op i d AbdRg, Rs v Gw i d Bauchrg o schr Orgnzdng	77.14.11↔	S Knchnzs oh Knchdrchr an Krpl u Mtkrp, Frmdknff
54.99.40↔	So Op i d AbdReg, Rev e kutperit Fistel (Kathverwsys)	77.14.12↔	S Knchns oh Knchdrchr an Krpl u Mk, Enl u Ef e Mdräg
54.99.41↔	S Op i d AbdRg, Entf o Vrschl e ktprt Fstl (Kthvrwsys)	77.14.13↔	S Knchnzs oh Knchdrchr an Krpl u Mtkrp, Drain
54.99.50↔	So Op i d AbdReg, Anl e temp Bauchwandverschlusses	77.14.99↔	So Knochinzis oh Knochdurchtr an Karpal u Metakarp, so
54.99.60↔	Sonst Operationen in der Abdominal-Region, Lumbotomie	77.15.00↔	Sonstige Knochinzis ohne Knochdurchtr a Fem, n.n.bez.
54.99.61↔	Sonst Operationen in der Abdominal-Region, Relumbotomie	77.15.10↔	S Knchnzs oh Knchdrchr a (snst) Fm, Explr u Knchnb
54.99.99↔	Sonstige Operationen in der Abdominal-Region, sonstige	77.15.11↔	Sonstige Knochinzis oh Knochdurchtr a Fem, Fremdkentf
77.00↔	Sequestrektomie, ohne Angabe der Lokalisation	77.15.12↔	S Knchnzs oh Knchdrchr a Fem, Enl u Entf e Mdräg
77.01.00↔	Sepuestrekt an Skap, Klav, Rip und Sternum, n.n.bez.	77.15.13↔	Sonstige Knochinzis ohne Knochdurchtr a Fem, Drain
77.01.10↔	Sequestrektomie an Skapula und Klav,oh Einl e Medträg	77.15.20↔	S Knchnzs oh Knchdrchr a Fm, Explr u Knchnb a Schnlkh
77.01.11↔	Sequestrektomie an Skapula und Klav, m Einl e Medträg	77.15.99↔	Sonstige Knochinzis ohne Knochdurchtr a Fem, sonstige
77.01.20↔	Sequestrektomie an Rip und Sternum, oh Einl e Medträg	77.16.00↔	So Knochinzis oh Knochdurchtr an d Patel, n.n.bez.
77.01.21↔	Sequestrektomie an Rip und Sternum, m Einl e Medträg	77.16.10↔	S Knchnzs oh Knchdrchr an d Ptl, Explr u Knchnb
77.01.99↔	Sepuestrekt an Skap, Klav, Rip und Sternum, sonstige	77.16.11↔	So Knochinzis oh Knochdurchtr an d Patel, Fremdkentf
77.02.00↔	Sequestrektomie am Humerus, n.n.bez.	77.16.12↔	S Knchnzs oh Knchdrchr an d Ptl, Enl u Entf e Mdräg

77.16.13↔	Sonstige Knochinzis oh Knochdurchtr an d Patel, Drain	80.01.00↔	Arthrotomie zur Prothesenentf an der Schulter, n.n.bez.
77.16.99↔	So Knochinzis oh Knochdurchtr an d Patel, so	80.01.10↔	Arthrot zur Prothentf an d Schult, Entf e Humeruskprot
77.17.00↔	So Knochinzis oh Knochdurchtr an Tib und Fib, n.n.bez.	80.01.11↔	Arthrot z Prthntf an d Schlit, Entf e TEP d Schltrgl
77.17.10↔	S Knchnzs oh Knchdrchr an Tb u Fb, Explr u Knchnb	80.01.99↔	Arthrotomie zur Prothesenentfernung an der Schulter, sonst
77.17.11↔	So Knochinzis oh Knochdurchtr an Tib u Fib, Fremdkentf	80.02↔	Arthrotomie zur Prothesenentfernung am Ellbogen
77.17.12↔	S Knchnzs oh Knchdrchr an Tb u Fb, Enl u Entf e Mdrträg	80.03↔	Arthrotomie zur Prothesenentfernung am Handgelenk
77.17.13↔	So Knochinzis oh Knochdurchtr an Tibia und Fib, Drain	80.04.00↔	Arthrot zur Prothentf an Hand und Fing, n.n.bez.
77.17.99↔	So Knochinzis oh Knochdurchtr an Tibia und Fib, So	80.04.10↔	Arthrot z Prthntf an Hnd u Fng, Entf e Daumstglprt
77.18.00↔	S Knchnzs oh Knchdrchr an Trsl u Mtrrs, n.n.bz.	80.04.11↔	Arthrot z Prthntf an Hnd u Fng, Entf e snst Fngrglndprt
77.18.10↔	Sonstige Knochinzis oh Knochdurchtr a Talus, n.n.bez.	80.04.99↔	Arthrot zur Prothentf an Hand und Fing, sonstige
77.18.11↔	S Knchnzs oh Knchdrchr a Tls, Explr u Knchnb	80.05.00↔	Arthrotomie zur Prothesenentfernung der Hüfte, n.n.bez.
77.18.12↔	So Knochinzis oh Knochdurchtr a Talus, Fremdkentf	80.05.10↔	Arthrot zur Prothentf d Hüfte, Entf e Femurkopfkappe
77.18.13↔	S Knchnzs oh Knchdrchr a Tls, Enl u Entf e Mdrträg	80.05.11↔	Arthrot z Prthntf d Hüft, Entf e Glnkpfnnprths
77.18.14↔	Sonstige Knochinzis ohne Knochdurchtr a Talus, Drain	80.05.12↔	Arthrot z Prthntf d Hüft, Entf e Glpfnstüsch u GlschnPfnn
77.18.19↔	Sonstige Knochinzis oh Knochdurchtr a Talus, sonstige	80.05.13↔	Arthrot z Prthntf d Hüft, Entf e Fmrkprt, Duokpfrth u Tp
77.18.20↔	Sonstige Knochinzis oh Knochdurchtr a Kalkan, n.n.bez.	80.05.14↔	Arthrot z Prthntf d Hüft, Entf e snst Endprth d Hüft
77.18.21↔	S Knchnzs oh Knchdrchr a Klkn, Explr u Knchnb	80.05.99↔	Arthrotomie zur Prothesenentfernung der Hüfte, sonstige
77.18.22↔	So Knochinzis oh Knochdurchtr a Kalkan, Fremdkentf	80.06↔	Arthrotomie zur Prothesenentfernung am Knie
77.18.23↔	S Knchnzs oh Knchdrchr a Klkn, Enl u Entf e Mdrträg	80.07↔	Arthrotomie zur Prothesenentfernung am Sprunggelenk
77.18.24↔	Sonstige Knochinzis ohne Knochdurchtr a Kalkan, Drain	80.08↔	Arthrotomie zur Prothesenentfernung an Fuss und Zehen
77.18.29↔	Sonstige Knochinzis oh Knochdurchtr a Kalkan, sonstige	80.09↔	Arthrot zur Prothesenentfernung an and bez Lok
77.18.30↔	S Knchnzs oh Knchdrchr an snst Trsl, n.n.bz.	80.10.00↔	Sonst Arthrotomie, ohne Angabe der Lokalisation, n.n.bez.
77.18.31↔	S Knchnzs oh Knchdrchr an snst Trsl, Explr u Knchnb	80.10.10↔	Arthr Arthrot ohne Ang d Lokalisation, Gelsp mit Drain
77.18.32↔	S Knchnzs oh Knchdrchr an snst Trsl, Frmdkntf	80.10.12↔	Arthr Arthrot ohne Ang d Lok, Einl oder Entf e Medträg
77.18.33↔	S Knchnz o Knchdrchr an snst Trsl, Enl u Ef e Mdrträg	80.10.13↔	Arthrot ohne Ang d Lok, Sonstige Gelsp mit Drain
77.18.34↔	So Knochinzis oh Knochdurchtr an sonst Tarsalia, Drain	80.10.99↔	Sonst Arthrotomie, ohne Angabe der Lokalisation, sonst
77.18.39↔	So Knochinzis oh Knochdurchtr an sonst Tarsalia, so	80.12.00↔	Sonstige Arthrotomie des Ellbogens, n.n.bez.
77.18.40↔	So Knochinzis oh Knochdurchtr an Metatars, n.n.bez.	80.12.10↔	Arthr Arthrot d Ellenbogens, Gelenkspülung mit Drain
77.18.41↔	S Knchnzs oh Knchdrchr an Mtrrs, Explr u Knchnb	80.12.11↔	Arthr Arthrot d Ellb, Entfernung freier Gelenkkörper
77.18.42↔	So Knochinzis oh Knochdurchtr an Metatars, Fremdkentf	80.12.12↔	Arthr Arthrot d Ellb, Einl oder Entf e Medträg
77.18.43↔	S Knchnzs oh Knchdrchr an Mtrrs, Enl u Entf e Mdrträg	80.12.20↔	Arthrotomie des Ellenbogens, Gelenkspülung mit Drainage
77.18.44↔	Sonstige Knochinzis oh Knochdurchtr an Metatars, Drain	80.12.21↔	Arthrot d Ellenbogens, Entfernung freier Gelenkkörper
77.18.49↔	So Knochinzis oh Knochdurchtr an Metatars, so	80.12.99↔	Sonstige Arthrotomie des Ellbogens, sonstige
77.18.99↔	So Knochinzis oh Knochdurchtr an Tarsal u Metatars, so	80.13.00↔	Sonstige Arthrotomie des Handgelenkes, n.n.bez.
77.19.00↔	Knochinzis an and näher bez Kn, ohne Gschk, n.n.bez.	80.13.10↔	Arthr Arthrot d Handgelenkes, Gelenkspülung mit Drain
77.19.10↔	Knochinzis an Phalangen d Hand, Explor und Knochenbo	80.13.11↔	Arthr Arthrot d Handgelenkes, Entf freier Gelenkkörper
77.19.11↔	Knocheninzision an Phalangen d Hand, Fremdkentf	80.13.12↔	Arthr Arthrot d Handgel, Einl oder Entf e Medträg
77.19.12↔	Knochinzis an Phal d Hand, Einl und Entf e Medträg	80.13.20↔	Arthrot des Handgelenkes, Gelenkspülung mit Drainage
77.19.13↔	Knocheninzision an Phalangen der Hand, Drainage	80.13.21↔	Arthrot d Handgelenkes, Entfernung freier Gelenkkörper
77.19.19↔	Sonstige Knocheninzision an Phalangen der Hand	80.13.99↔	Sonstige Arthrotomie des Handgelenkes, sonstige
77.19.20↔	Knocheninzision an d Wirbelsäule, Explor und Knochenbo	80.14.00↔	Sonstige Arthrotomie von Hand und Fingern, n.n.bez.
77.19.21↔	Knocheninzision an d Wirbelsäule, Fremdkentf	80.14.10↔	Arthrot von Hand und Fingern, Gelenkspülung mit Drain
77.19.22↔	Knochinzis an d Wirbelsäule, Einl und Entf von Medtr	80.14.99↔	Sonstige Arthrotomie von Hand und Fingern, sonstige
77.19.23↔	Knocheninzision an der Wirbelsäule, Drainage	80.16.00↔	Sonstige Arthrotomie des Knies, n.n.bez.
77.19.29↔	Sonstige Knocheninzision an der Wirbelsäule	80.16.10↔	Arthr Arthrot d Kniegelenkes, Gelenkspülung mit Drain
77.19.30↔	Knocheninzision a Beckenkkn, Explor und Knochenbohrung	80.16.11↔	Arthr Arthrot d Kniegelenkes, Entf freier Gelenkkörper
77.19.31↔	Knocheninzision am Beckenknochen, Fremdkörperentfernung	80.16.12↔	Arthr Arthrot d Kniegel, Einl oder Entf e Medträg
77.19.32↔	Knochinzis a Beckenkkn, Einl und Entf von Medtr	80.16.20↔	Arthrot des Kniegelenkes, Gelenkspülung mit Drainage
77.19.33↔	Knocheninzision am Beckenknochen, Drainage	80.16.21↔	S Arthrot d Knies, Arthrot d Kniegl, Entf freier Gikörp
77.19.39↔	Sonstige Knocheninzision am Beckenknochen	80.16.99↔	Sonstige Arthrotomie des Knies, sonstige
77.19.40↔	Knochinzis an D Phal d Fusses, Explor und Knochenbo	80.18.00↔	Sonstige Arthrotomie von Fuss und Zehen, n.n.bez.
77.19.41↔	Knocheninzision an D Phalangen d Fusses, Fremdkentf	80.18.10↔	Arthr Arthrot von Fuss und Zehen, Gelsp mit Drain
77.19.42↔	Knochinzis an D Phal d Fusses, Einl und Entf e Medträg	80.18.11↔	Arthr Arthrot von Fuss und Zehen, Entf freier Gekkörp
77.19.43↔	Knocheninzision an den Phalangen des Fusses, Drainage	80.18.12↔	Arthr Arthrot von Fuss u Zehen, Einl o Entf e Medträg
77.19.49↔	Sonstige Knocheninzision an den Phalangen des Fusses	80.18.20↔	Arthrot von Fuss und Zehen, Gelenkspülung mit Drainage
77.19.90↔	Knochinzis an sonst näh bez Kn, Explor und Knochenbo	80.18.21↔	Arthrot von Fuss und Zehen, Entf freier Gelenkkörper
77.19.91↔	Knocheninzision an sonstigen näher bez Kn, Fremdkentf	80.18.99↔	Sonstige Arthrotomie von Fuss und Zehen, sonstige
77.19.92↔	Knochinzis an sonst näh bez Kn, Einl u Entf e Medträg	80.19.00↔	Sonstige Arthrot an and bez Lokalisation, n.n.bez.
77.19.93↔	Knocheninzision an sonstigen näher bez Knochen, Drain	80.19.10↔	Arthr Arthrot d Sternoklgel, Gelsp m Drain
77.19.99↔	Knochinzis an and näher bez Kn, ohne Gschk, sonstige	80.19.11↔	Arthr Arthrot d Sternoklgel, Entf freier Gekkörp
79.60↔	Débridement einer offenen Fraktur, ohne Angabe der Lok	80.19.12↔	Arthr Arthrot d Sternoklgel, Einl o Entf e Medträg
79.61↔	Débridement einer offenen Humerusfraktur	80.19.20↔	Arthrot d Sternoklavikulargelenkes, Gelsp mit Drain
79.62↔	Débridement einer offenen Fraktur an Radius und Ulna	80.19.21↔	Arthrot d Sternoklgel, Entf freier Gekkörp
79.63↔	Débridement e offenen Fraktur an Karpalia u Metakarpalia	80.19.29↔	Sonstige Arthrotomie des Sternoklavikulargelenkes
79.64↔	Débridement einer offenen Fingerfraktur	80.19.90↔	Arthr Arthrot an and bez Lokalisation, Gelsp mit Drain
79.65↔	Débridement einer offenen Femurfraktur	80.19.91↔	Arthr Arthrot an and bez Lok, Entf freier Gekkörp
79.66↔	Débridement einer offenen Fraktur an Tibia und Fibula	80.19.92↔	Arthr Arthrot an and bez Lok, Einl oder Entf e Medträg
79.67↔	Débridement e offenen Fraktur an Tarsalia u Metatarsalia	80.19.93↔	Arthrot an and bez Lokalisation, Gelsp mit Drain
79.68↔	Débridement einer offenen Zehenfraktur	80.19.94↔	Arthrot an and bez Lokalisation, Entf freier Gekkörp
80.00↔	Arthrot zur Prothesenentfernung, ohne Ang d Lok	80.19.99↔	Sonstige Arthrot an and bez Lokalisation, sonstige

80.70.00↔	Synovektomie, ohne Angabe der Lokalisation, n.n.bez.	80.88.10↔	Arthr lokale Exz oder Destr e Gelläs an Fuss und Zehen
80.70.10↔	Arthroskopische Synovektomie ohne Ang der Lokalisation	80.88.20↔	Débridement am Metatarsophalangealgelenk
80.70.20↔	Offene Synovektomie ohne Angabe der Lokalisation	80.88.21↔	Zystenexstirpation am Metatarsophalangealgelenk
80.70.99↔	Synovektomie, ohne Angabe der Lokalisation, sonstige	80.88.29↔	Sonstige Lok Exz oder Destr a Metatarsgel
80.71.00↔	Synovektomie an der Schulter, n.n.bez.	80.88.30↔	Débridement an Zehengelenken
80.71.10↔	Synovektomie am Humeroglenoidalgelenk	80.88.40↔	Débridement an sonstigen Fussgelenken
80.71.11↔	Synovektomie am Akromioklavikulargelenk	80.88.50↔	Zystenexstirpation an sonstigen Gel von Fuss und Zehen
80.71.99↔	Synovektomie an der Schulter, sonstige	80.88.59↔	So Lok Exz o Destr an sonstigen Gel von Fuss und Zehen
80.72.00↔	Synovektomie am Ellbogen, n.n.bez.	80.88.99↔	So Lok Exz o Destr e Gelläs an Fuss und Zehen, so
80.72.10↔	Arthroskopische Synovektomie am Ellbogen	80.89.00↔	So Lok Exz o Destr e Gelläs an and bez Lok, n.n.bez.
80.72.20↔	Offene Synovektomie am Ellbogen	80.89.20↔	Arthr lokale Exz oder Destr e Gelläs a Iliosgel
80.72.99↔	Synovektomie am Ellbogen, sonstige	80.89.21↔	Débridement am Iliosakralgelenk
80.73.00↔	Synovektomie am Handgelenk, n.n.bez.	80.89.22↔	Zystenexstirpation am Iliosakralgelenk
80.73.10↔	Arthroskopische Synovektomie am Handgelenk	80.89.29↔	Sonstige lokale Exzision oder Destr a Iliosakralgelenk
80.73.20↔	Offene Synovektomie am Handgelenk	80.89.41↔	Débr einer Gelenksläsion an and bez Lokalisation
80.73.99↔	Synovektomie am Handgelenk, sonstige	80.89.42↔	Zystenexstirpation an Gelenken and bez Lokalisation
80.75.00↔	Synovektomie an der Hüfte, n.n.bez.	80.89.99↔	So Lok Exz o Destr e Gelläs an and bez Lok, so
80.75.10↔	Arthroskopische Synovektomie an der Hüfte	81.30↔	Reoperation einer Spondylodese, n.n.bez.
80.75.20↔	Offene Synovektomie an der Hüfte	81.53.00↔	Revision einer Hüftendoprothese, n.n.bez.
80.75.99↔	Synovektomie an der Hüfte, sonstige	81.53.10↔	Revision einer Hüftendoprothese, ohne Wechsel
80.76.00↔	Synovektomie am Knie, n.n.bez.	81.53.11↔	Rv e Obrflrsprt a Hüftgl u Neuimpl e Hüftndprth
80.76.10↔	Arthroskopische Synovektomie am Kniegelenk	81.53.12↔	Revision e Duokopfproth und Neuimpl e Hüftendoproth
80.76.11↔	Arthr Synovektomie a proximalen Tibiofibulargelenk	81.53.13↔	Rev e sonst Hüftendoproth und Neuimpl e Hüftendoproth
80.76.20↔	Offene Synovektomie am Kniegelenk	81.53.99↔	Revision einer Hüftendoprothese, sonstige
80.76.21↔	Offene Synovektomie am proximalen Tibiofibulargelenk	81.55.00↔	Revision einer Knieprothese, n.n.bez.
80.76.99↔	Synovektomie am Knie, sonstige	81.55.10↔	Revision einer Knieprothese, ohne Wechsel
80.78.00↔	Synovektomie an Fuss und Zehen, n.n.bez.	81.55.11↔	Revision e Knieprothese und Wechsel e Patellaersatzes
80.78.10↔	Arthroskopische Synovektomie am Tarsometatarsalgelenk	81.55.12↔	Revision e Knieproth und Neuimpl e Knieendoprothese
80.78.11↔	Arthr Synovektomie a Metatarsophalangealgelenk	81.55.99↔	Revision einer Knieprothese, sonstige
80.78.19↔	Sonstige arthroskopische Synovektomie an Fuss und Zehen	81.59.00↔	Revision des Gelenkersatzes der unteren Extremitäten, nnbez
80.78.20↔	Offene Synovektomie am Tarsometatarsalgelenk	81.59.10↔	Revision d Gelers d unteren Extrem, ohne Wechsel
80.78.21↔	Offene Synovektomie am Metatarsophalangealgelenk	81.59.11↔	Revision und Wechsel einer Sprunggelenkendoprothese
80.78.29↔	Sonstige offene Synovektomie an Fuss und Zehen	81.59.12↔	Revision und Wechsel einer Fusswurzelendoprothese
80.78.99↔	Synovektomie an Fuss und Zehen, sonstige	81.59.13↔	Revision und Wechsel e Vorfussoder Zehenendoprothese
80.79.00↔	Synovektomie an and näher bez Lokalisationen, n.n.bez.	81.59.99↔	Revision des Gelenkersatzes der unteren Extremitäten, sonst
80.79.10↔	Arthroskopische Synovektomie am Sternoklavikulargelenk	81.90.00↔	Chondrozytentransplantation, n.n.bez.
80.79.11↔	Arthroskopische Synovektomie am Iliosakralgelenk	81.90.20↔	Autg matrixinduzierte Chondrozyttx an Gel, offen chir
80.79.19↔	Arthr Synovektomie an and näher bez Lokalisationen	81.90.99↔	Chondrozytentransplantation, sonstige
80.79.20↔	Offene Synovektomie am Sternoklavikulargelenk	84.00↔	Amputation an der oberen Extremität, n.n.bez.
80.79.21↔	Offene Synovektomie am Iliosakralgelenk	84.01↔	Amput und Exartikulation an e Finger (ausgen a Daum)
80.79.22↔	Offene Synovektomie an der Symphyse	84.02↔	Amputation und Exartikulation am Daumen
80.79.29↔	Offene Synovektomie an and näher bez Lokalisationen	84.03.00↔	Hand-Amputation, n.n.bez.
80.79.99↔	Synovektomie an and näher bez Lokalisationen, sonstige	84.03.10↔	Komplette Hand-Amputation an Handwurzel oder Mittelhand
80.83.00↔	Sonstige Lok Exz oder Destr e Gelläs a Hdgel, n.n.bez.	84.03.99↔	Hand-Amputation, sonstige
80.83.10↔	Arthr lokale Exz oder Destr e Gelläs a Handgelenk	84.04↔	Handgelenks-Exartikulation
80.83.11↔	Débridement am Handgelenk	84.05↔	Vorderarm-Amputation
80.83.12↔	Zystenexstirpation am Handgelenk	84.06↔	Ellbogen-Exartikulation
80.83.99↔	Sonstige Lok Exz oder Destr e Gelläs a Hdgel, sonstige	84.07↔	Oberarm-Amputation
80.85.00↔	Sonstige Lok Exz o Destr e Gelläs an d Hüfte, n.n.bez.	84.08↔	Schultergelenk-Exartikulation
80.85.10↔	Arthr lokale Exz oder Destr e Gelenksläsion an d Hüfte	84.09↔	Interthorakoskapuläre Amputation
80.85.11↔	Débridement am Hüftgelenk	84.10↔	Amputation der unteren Extremität, n.n.bez.
80.85.12↔	Zystenexstirpation am Hüftgelenk	84.11↔	Zehenamputation
80.85.99↔	Sonstige Lok Exz o Destr e Gelläs an d Hüfte, sonstige	84.12↔	Amputation durch Fuss
80.86.00↔	Sonstige Lok Exz oder Destr e Gelläs a Knie, n.n.bez.	84.13↔	Exartikulation im Sprunggelenk
80.86.10↔	Arthr lokale Exzision oder Destruktion a Kniegelenk	84.14↔	Transmalleoläre Amputation im Sprunggelenk
80.86.11↔	Débridement am Kniegelenk	84.15↔	Sonstige Unterschenkel-Amputation
80.86.12↔	Zystenexstirpation am Kniegelenk	84.16↔	Knie-Exartikulation
80.86.13↔	Exzision eines Meniskusganglions am Kniegelenk	84.17↔	Oberschenkel-Amputation
80.86.99↔	Sonstige Lok Exz oder Destr e Gelläs a Knie, sonstige	84.18↔	Hüft-Exartikulation
80.87.00↔	Sonstige Lok Exz o Destr e Gelläs a Sg, n.n.bez.	84.19↔	Abdominopelvine Amputation
80.87.10↔	Arthr Lok Exz o Destr e Gelläs a oberen Sprunggelenk	84.21↔	Daumen-Replantation
80.87.11↔	Débridement am oberen Sprunggelenk	84.22↔	Finger-Replantation (ausser Daumen)
80.87.12↔	Zystenexstirpation am oberen Sprunggelenk	84.23.00↔	Replantation von Vorderarm, Handgelenk oder Hand, n.n.bez.
80.87.19↔	Sonstige Lok Exz o Destr e Gelläs a ob Sprunggelenk	84.23.10↔	Replantation von Vorderarm
80.87.20↔	Arthr Lok Exz o Destr e Gelläs a unteren Sprunggelenk	84.23.11↔	Replantation von Handgelenk oder Hand
80.87.21↔	Débridement am unteren Sprunggelenk	84.23.99↔	Replantation von Vorderarm, Handgelenk oder Hand, sonst
80.87.22↔	Zystenexstirpation am unteren Sprunggelenk	84.24↔	Oberarm-Replantation
80.87.29↔	Sonstige Lok Exz o Destr e Gelläs a unteren Sg	84.25↔	Zehen-Replantation
80.87.99↔	Sonstige Lok Exz o Destr e Gelläs a Sg, sonstige	84.26↔	Fuss-Replantation
80.88.00↔	So Lok Exz o Destr e Gelläs an Fuss u Zehen, n.n.bez.	84.27.00↔	Replantation von Unterschenkel oder Sprunggelenk, n.n.bez.

84.27.10↔	Replantation vom Unterschenkel im Kniebereich	86.63.22↔	Großflächiges Vollhauttransplantat an Schulter und Oberarm
84.27.99↔	Replantation von Unterschenkel oder Sprunggelenk, sonst	86.63.23↔	Großflächiges Vollhauttransplantat an den Unterarm
84.28↔	Oberschenkel-Replantation	86.63.25↔	Groß Vollhauttransplantat an Bruw, Bauch und Rücken
84.29.00↔	Sonstige Replantation, n.n.bez.	86.63.26↔	Groß Vollhauttransplantat an d Leisten und Genreg
84.29.10↔	Sonstige Replantation, Obere Extremität	86.63.27↔	Großflächiges Vollhauttransplantat an das Gesäß
84.29.20↔	Sonstige Replantation, Untere Extremität	86.63.28↔	Groß Vollhauttransplantat an Os und Unterschenkel
84.29.99↔	Sonstige Replantation, sonstige	86.63.29↔	Großflächiges Vollhauttransplantat an andere Lokalisation
84.3x.00↔	Revision eines Amputationsstumpfes, n.n.bez.	86.63.2a↔	Großflächiges Vollhauttransplantat an den Fuß
84.3x.10↔	Rev eines Amputationsstumpfes, Schulter- und Oberarmregion	86.63.99↔	Vollhauttransplantat an andere Lokalisationen, sonstige
84.3x.11↔	Revision eines Amputationsstumpfes, Unterarmregion	86.65.00↔	Heterologe Hauttransplantation, n.n.bez.
84.3x.12↔	Revision eines Amputationsstumpfes, Handregion	86.65.10↔	Kleinflächige heterologe Hauttx an D Kopf
84.3x.13↔	Revision eines Amputationsstumpfes, Untere Extremität	86.65.11↔	Kleinflächige heterologe Hauttransplantation an den Hals
84.3x.19↔	Revision eines Amputationsstumpfes, Andere Lokalisation	86.65.12↔	Kleinflächige heterol Hauttx an Schulter und Oberarm
84.3x.99↔	Revision eines Amputationsstumpfes, sonstige	86.65.13↔	Kleinflächige heterologe Hauttransplantation an den Unterarm
84.66.00↔	Rev o Ersetz von künstl Diskproth, zervikal, n.n.bez.	86.65.14↔	Kleinflächige heterologe Hauttransplantation an die Hand
84.66.10↔	Ersetzen von künstlicher Diskusprothese, zervikal	86.65.15↔	Kleinflächige heterologe Hauttx an Bruw und Rücken
84.66.20↔	Revision von künstlicher Diskusprothese, zervikal	86.65.16↔	Kleinfl heterologe Hauttransplantation an die Bauchregion
84.66.99↔	Rev o Ersetz von künstl Diskproth, zervikal, sonstige	86.65.17↔	Kleinflächige heterologe Hauttx an d untere Extrem
84.67↔	Revision oder Ers von künstlicher Diskusprothese, thorakal	86.65.19↔	Kleinflächige heterologe Hauttx an And Lokalisation
84.68.00↔	Rev o Ersetz von künstl Diskproth, lumbosakr, n.n.bez.	86.65.20↔	Großflächige heterologe Hauttransplantation an den Kopf
84.68.10↔	Ersetzen von künstlicher Diskusprothese, lumbosakral	86.65.21↔	Großflächige heterologe Hauttransplantation an den Hals
84.68.20↔	Revision von künstlicher Diskusprothese, lumbosakral	86.65.22↔	Groß heterologe Hauttx an Schulter und Oberarm
84.68.99↔	Rev o Ersetz von künstl Diskproth, lumbosakr, sonstige	86.65.23↔	Großflächige heterologe Hauttransplantation an den Unterarm
84.69.00↔	Revision oder Ers von künstlicher Diskusprothese, n.n.bez.	86.65.24↔	Großflächige heterologe Hauttransplantation an die Hand
84.69.10↔	Ersetzen von künstlicher Diskusprothese	86.65.25↔	Groß heterologe Hauttx an Bruw und Rücken
84.69.20↔	Revision von künstlicher Diskusprothese	86.65.26↔	Großflächige heterologe Hauttransplantation an Bauchregion
84.69.99↔	Revision o Ers von künstlicher Diskusprothese, sonst	86.65.27↔	Groß heterologe Hauttx an d untere Extrem
84.91↔	Amputation, n.n.bez.	86.65.29↔	Groß heterologe Hauttx an And Lokalisation
86.4x.00↔	Radikale Exzision einer Hautläsion, n.n.bez.	86.65.30↔	Transplantation von Schweinehaut
86.4x.10↔	Radikale Exz e Hautläs a Kopf mit histgr Kontrolle	86.65.40↔	Prm Hautrstz d zweischchtgs DrmsEpdrmsErstmtrial
86.4x.11↔	Radikale Exz e Hautläs d Halses mit histgr Kontrolle	86.65.99↔	Heterologe Hauttransplantation, sonstige
86.4x.13↔	Rad Exz e Hautläs an Unterarm und Hand m histgr Kontr	86.66.00↔	Homologe Hauttransplantation, n.n.bez.
86.4x.17↔	Rd Exz e Hautläs an Leist u Gnrg u Gsäß m histgr Kontr	86.66.10↔	Kleinflächige homologe Hauttransplantation an den Kopf
86.4x.18↔	Radikale Exz e Hautläs d unteren Extrem m histgr Kontr	86.66.11↔	Kleinflächige homologe Hauttransplantation an den Hals
86.4x.19↔	Radikale Exz e Hautläs and Lok mit histgr Kontr	86.66.12↔	Kleinflächige homologe Hauttx an Schulter und Oberarm
86.4x.20↔	Rad Exz e Hautläs a Kopf m Tx o Transp von Haut	86.66.13↔	Kleinflächige homologe Hauttransplantation an den Unterarm
86.4x.21↔	Rad Exz e Hautläs d Halses m Tx o Transp von Haut	86.66.14↔	Kleinflächige homologe Hauttransplantation an die Hand
86.4x.22↔	Rd Exz e Hautläs an Schlit u Axill m Tx o Trnsp v Haut	86.66.15↔	Kleinflächige homologe Hauttx an Bruw und Rücken
86.4x.23↔	Rad Exz e Hautläs an Oba u Ellb m Tx o Transp von Haut	86.66.16↔	Kleinfl homologe Hauttransplantation an die Bauchregion
86.4x.24↔	Rad Exz e Hautläs d Unterarmes m Tx o Transp von Haut	86.66.17↔	Kleinflächige homologe Hauttx an d untere Extrem
86.4x.25↔	Rad Exz e Hautläs d Hand m Tx o Transp von Haut	86.66.19↔	Kleinflächige homologe Hauttx an And Lokalisation
86.4x.26↔	Rd Exz e Hautläs an Bruw u Rückn m Tx o Trnsp v Haut	86.66.20↔	Großflächige homologe Hauttransplantation an den Kopf
86.4x.27↔	Rad Exz e Hautläs an d Bauchreg m Tx o Transp von Haut	86.66.21↔	Großflächige homologe Hauttransplantation an den Hals
86.4x.28↔	Rd Exz e Hautläs d Leist u Gnrg m Tx o Trnsp v Haut	86.66.22↔	Groß homologe Hauttx an Schulter und Oberarm
86.4x.29↔	Rad Exz e Hautläs and Lok m Tx o Transp von Haut	86.66.23↔	Großflächige homologe Hauttransplantation an den Unterarm
86.4x.2a↔	Rad Exz e Hautläs a Gesäß m Tx o Transp von Haut	86.66.24↔	Großflächige homologe Hauttransplantation an die Hand
86.4x.2b↔	Rad Exz e Hautläs d unt Extrem m Tx o Transp von Haut	86.66.25↔	Groß homologe Hauttransplantation an Bruw und Rücken
86.4x.99↔	Radikale Exzision einer Hautläsion, sonstige	86.66.26↔	Großflächige homologe Hauttransplantation an die Bauchregion
86.60↔	Freies Hauttransplantat, n.n.bez.	86.66.27↔	Groß homologe Hauttransplantation an d untere Extrem
86.61.00↔	Vollhauttransplantat an die Hand, n.n.bez.	86.66.29↔	Großfl homologe Hauttransplantation an andere Lokalisation
86.61.10↔	Kleinflächiges Vollhauttransplantat an die Hand	86.66.99↔	Homologe Hauttransplantation, sonstige
86.61.20↔	Großflächiges Vollhauttransplantat an die Hand	86.67.00↔	Haut-Regenerationsgraft, n.n.bez.
86.61.99↔	Vollhauttransplantat an die Hand, sonstige	86.67.10↔	Kleinfl temporäres HautRegenerationsgraft an D Kopf
86.62.00↔	Sonstiges Hauttransplantat an die Hand, n.n.bez.	86.67.11↔	Kleinfl temporäres Haut-Regenerationsgraft an den Hals
86.62.10↔	Kleinflächiges Spalthauttransplantat an die Hand	86.67.12↔	Kleinfl temporäres HautRegenergraft an Schult und Oba
86.62.20↔	Großflächiges Spalthauttransplantat an die Hand	86.67.13↔	Kleinfl temporäres HautRegenergraft an D Unterarm
86.62.99↔	Sonstiges Hauttransplantat an die Hand, sonstiges	86.67.14↔	Kleinfl temporäres Haut-Regenerationsgraft an die Hand
86.63.00↔	Vollhauttransplantat an andere Lokalisationen, n.n.bez.	86.67.15↔	Kleinfl temp HautRegenergraft an Bruw und Rücken
86.63.10↔	Kleinfl Vollhaut an D Kopf (auss Lip und Mund)	86.67.16↔	Kleinfl temporäres HautRegenergraft an d Bauchreg
86.63.11↔	Kleinflächiges Vollhauttransplantat an den Hals	86.67.17↔	Kleinfl temp HautRegenergraft an d untere Extrem
86.63.12↔	Kleinflächiges Vollhauttransplantat an Schulter und Oberarm	86.67.19↔	Kleinfl temporäres HautRegenerationsgraft an And Lok
86.63.13↔	Kleinflächiges Vollhauttransplantat an den Unterarm	86.67.20↔	Groß temporäres HautRegenerationsgraft an D Kopf
86.63.15↔	Kleinfl Vollhauttransplantat an Bruw, Bauch und Rücken	86.67.21↔	Großflächiges temporäres Haut-Regenerationsgraft an den Hals
86.63.16↔	Kleinfl Vollhauttransplantat an d Leisten und Genreg	86.67.22↔	Groß temporäres HautRegenergraft an Schulter und Oba
86.63.17↔	Kleinflächiges Vollhauttransplantat an das Gesäß	86.67.23↔	Großfl temporäres Haut-Regenerationsgraft an den Unterarm
86.63.18↔	Kleinfl Vollhauttransplantat an Os und Unterschenkel	86.67.24↔	Großflächiges temporäres Haut-Regenerationsgraft an die Hand
86.63.19↔	Kleinflächiges Vollhauttransplantat an andere Lokalisation	86.67.25↔	Groß temporäres HautRegenergraft an Bruw und Rücken
86.63.1a↔	Kleinflächiges Vollhauttransplantat an den Fuß	86.67.26↔	Groß temporäres HautRegenerationsgraft an d Bauchreg
86.63.20↔	Groß Vollhaut an D Kopf (auss Lip und Mund)	86.67.27↔	Groß temporäres HautRegenergraft an d untere Extrem
86.63.21↔	Großflächiges Vollhauttransplantat an den Hals	86.67.29↔	Groß temporäres HautRegenerationsgraft an And Lok

86.67.30↔	Permanenter Hautersatz durch Epidermisersatzmaterial	86.74.32↔	Kleinflächige Transpositionsplastik an Schulter und Oberarm
86.67.31↔	Permanenter Hautersatz durch Dermisersatzmaterial	86.74.33↔	Kleinflächige Transpositionsplastik am Unterarm
86.67.99↔	Haut-Regenerationsgraft, sonstige	86.74.34↔	Kleinflächige Transpositionsplastik an Brustwand und Rücken
86.69.10↔	Kifl Spalthautx an D Kopf (auss Lip und Mund)	86.74.35↔	Kleinflächige Transpositionsplastik an der Bauchregion
86.69.11↔	Kleinflächige Spalthauttransplantation an den Hals	86.74.36↔	Kifl Transpositionsplastik an d Leisten und Genreg
86.69.12↔	Kleinfl Spalthauttransplantation an Schulter u Oberarm	86.74.37↔	Kleinflächige Transpositionsplastik am Gesäß
86.69.13↔	Kleinflächige Spalthauttransplantation an den Unterarm	86.74.38↔	Kifl Transpositionsplastik an Os und Unterschenkel
86.69.14↔	Kleinflächige Spalthauttransplantation an die Hand	86.74.39↔	Kleinfl Transpositionsplastik, an andere Lokalisationen
86.69.15↔	Kleinfl Spalthauttransplantation an Brustwand und Rücken	86.74.3a↔	Kleinflächige Transpositionsplastik am Fuß
86.69.16↔	Kleinflächige Spalthauttransplantation an der Bauchregion	86.74.40↔	Kleinfl Insellappenplastik am Kopf (außer Lippe und Mund)
86.69.17↔	Kifl Spalthauttransplantation an d Leisten und Genreg	86.74.41↔	Kleinflächige Insellappenplastik am Hals
86.69.18↔	Kifl Spalthauttransplantation an Os und Unterschenkel	86.74.42↔	Kleinflächige Insellappenplastik an Schulter und Oberarm
86.69.19↔	Kleinfl Spalthauttransplantation an andere Lokalisation	86.74.43↔	Kleinflächige Insellappenplastik am Unterarm
86.69.1a↔	Kleinflächige Spalthauttransplantation an den Fuß	86.74.44↔	Kleinflächige Insellappenplastik an Brustwand und Rücken
86.69.20↔	Groß Spalthautx an D Kopf (auss Lip und Mund)	86.74.45↔	Kleinflächige Insellappenplastik an der Bauchregion
86.69.21↔	Großflächige Spalthauttransplantation an den Hals	86.74.46↔	Kleinflächige Insellappl an d Leisten und Genreg
86.69.22↔	Großfl Spalthauttransplantation an Schulter u Oberarm	86.74.47↔	Kleinflächige Insellappenplastik am Gesäß
86.69.23↔	Großflächige Spalthauttransplantation an den Unterarm	86.74.48↔	Kifl Insellappl an Oberschenkel und Unterschenkel
86.69.24↔	Großflächige Spalthauttransplantation an die Hand	86.74.49↔	Kleinflächige Insellappenplastik, an andere Lokalisationen
86.69.25↔	Großfl Spalthauttransplantation an Brustwand und Rücken	86.74.4a↔	Kleinflächige Insellappenplastik am Fuß
86.69.26↔	Großflächige Spalthauttransplantation an die Bauchregion	86.74.50↔	Kleinflächige Z-Plastik am Kopf (außer Lippe und Mund)
86.69.27↔	Groß Spalthauttransplantation an d Leist und Genreg	86.74.51↔	Kleinflächige Z-Plastik am Hals
86.69.28↔	Großflächige Spalthauttransplantation an das Gesäß	86.74.52↔	Kleinflächige Z-Plastik an Schulter und Oberarm
86.69.29↔	Großflächige Spalthauttransplantation an andere Lokalisation	86.74.53↔	Kleinflächige Z-Plastik am Unterarm
86.69.2a↔	Groß Spalthauttransplantation an Os und Unterschenkel	86.74.54↔	Kleinflächige Z-Plastik an Brustwand und Rücken
86.69.2b↔	Großflächige Spalthauttransplantation an den Fuß	86.74.55↔	Kleinflächige Z-Plastik an der Bauchregion
86.70↔	Gestielte oder freie Lappen, n.n.bez.	86.74.56↔	Kleinflächige Z-Plastik an der Leisten- und Genitalregion
86.71↔	Harauspräp und Vorbereiten von gestielt oder fr Lappen	86.74.57↔	Kleinflächige Z-Plastik am Gesäß
86.72↔	Verschiebung eines gestielten Lappens	86.74.58↔	Kleinflächige Z-Plastik an Oberschenkel und Unterschenkel
86.73.00↔	Anbr von gestieltem oder fr Lappen an d Hand, n.n.bez.	86.74.59↔	Kleinflächige Z-Plastik, an andere Lokalisationen
86.73.10↔	Kleinflächige Dehnungsplastik an die Hand	86.74.5a↔	Kleinflächige Z-Plastik am Fuß
86.73.11↔	Kleinflächige Verschiebe-Rotationsplastik an die Hand	86.74.99↔	Anbr von gestielt oder fr Lappen an And Lok, sonstige
86.73.12↔	Kleinflächige Transpositionsplastik an die Hand	86.75.00↔	Revision von gestieltem oder freiem Lappen, n.n.bez.
86.73.13↔	Kleinflächige Insellappenplastik an die Hand	86.75.10↔	Revision von gestielt o fr Lp o fr Hautx d Kopfes
86.73.14↔	Kleinflächige Z-Plastik an die Hand	86.75.11↔	Revision von gestielt o fr Lp o fr Hautx d Halses
86.73.20↔	Großflächige Dehnungsplastik an die Hand	86.75.12↔	Rev von gestielt o fr Lp o fr Hautx von Schult u Oba
86.73.21↔	Großflächige Verschiebe-Rotationsplastik an die Hand	86.75.13↔	Revision von gestielt o fr Lp o fr Hautx d Unterarmes
86.73.22↔	Großflächige Transpositionsplastik an die Hand	86.75.14↔	Revision von gestielt oder fr Lp oder fr Hautx d Hand
86.73.23↔	Großflächige Insellappenplastik an die Hand	86.75.15↔	Rev von gestielt o fr Lp o fr Hautx d Bruw und Rücken
86.73.24↔	Großflächige Z-Plastik an die Hand	86.75.16↔	Revision von gestielt o fr Lp o fr Hautx d Bauchreg
86.73.29↔	Sonstige lokale Lappenplastik an die Hand	86.75.17↔	Rev von gestielt o fr Lp o fr Hautx d unteren Extrem
86.73.30↔	Anbr von fr Lappen mit mikrovaskulärer Anast an d Hand	86.75.19↔	Revision von gestielt o fr Lp o fr Hautx and Lok
86.73.40↔	Anbr von gestielt reg o gestielt Fernl an d Hand	86.75.99↔	Revision von gestieltem oder freiem Lappen, sonstige
86.73.80↔	Komb plastische Eingriffe an Haut und Unterhaut der Hand	86.76.00↔	Anbr von gestielt o fr Lp an And Lok, Großfl, n.n.bez.
86.73.99↔	Anbr von gestielten oder fr Lappen an d Hand, sonstige	86.76.10↔	Großflächige Dehnungsplastik am Kopf (außer Lippe und Mund)
86.74.00↔	Anbr von gestielt oder fr Lappen an And Lok, n.n.bez.	86.76.11↔	Großflächige Dehnungsplastik am Hals
86.74.10↔	Kleinflächige Dehnungsplastik am Kopf (außer Lippe und Mund)	86.76.12↔	Großflächige Dehnungsplastik an Schulter und Oberarm
86.74.11↔	Kleinflächige Dehnungsplastik am Hals	86.76.13↔	Großflächige Dehnungsplastik am Unterarm
86.74.12↔	Kleinflächige Dehnungsplastik an Schulter und Oberarm	86.76.14↔	Großflächige Dehnungsplastik an Brustwand und Rücken
86.74.13↔	Kleinflächige Dehnungsplastik am Unterarm	86.76.15↔	Großflächige Dehnungsplastik an der Bauchregion
86.74.14↔	Kleinflächige Dehnungsplastik an Brustwand und Rücken	86.76.16↔	Großfl Dehnungsplastik an der Leisten- u Genitalregion
86.74.15↔	Kleinflächige Dehnungsplastik an der Bauchregion	86.76.17↔	Großflächige Dehnungsplastik am Gesäß
86.74.16↔	Kleinfl Dehnungsplastik an der Leisten- u Genitalregion	86.76.19↔	Großflächige Dehnungsplastik, an andere Lokalisationen
86.74.17↔	Kleinflächige Dehnungsplastik am Gesäß	86.76.1a↔	Grossfl Dehnungsplastik an Oberschenkel und Unterschenkel
86.74.18↔	Kleinfl Dehnungsplastik an Oberschenkel und Unterschenkel	86.76.1b↔	Großflächige Dehnungsplastik am Fuß
86.74.19↔	Kleinflächige Dehnungsplastik, an andere Lokalisationen	86.76.20↔	Großl VerschiebeRotationspl a Kopf (auss Lip u Mund)
86.74.1a↔	Kleinflächige Dehnungsplastik am Fuß	86.76.21↔	Großflächige Verschiebe-Rotationsplastik am Hals
86.74.20↔	Kifl VerschiebeRotationspl a Kopf (auss Lip und Mund)	86.76.22↔	Grossfl Verschiebe-Rotationsplastik an Schulter und Oberarm
86.74.21↔	Kleinflächige Verschiebe-Rotationsplastik am Hals	86.76.23↔	Großflächige Verschiebe-Rotationsplastik am Unterarm
86.74.22↔	Kifl VerschiebeRotationsplastik an Schulter und Oba	86.76.24↔	Grossfl Verschiebe-Rotationsplastik an Brustwand und Rücken
86.74.23↔	Kleinflächige Verschiebe-Rotationsplastik am Unterarm	86.76.25↔	Großflächige Verschiebe-Rotationsplastik an der Bauchregion
86.74.25↔	Kifl VerschiebeRotationsplastik an Bruw und Rücken	86.76.26↔	Großl VerschiebeRotationspl an d Leist und Genreg
86.74.26↔	Kleinflächige Verschiebe-Rotationsplastik an der Bauchregion	86.76.27↔	Großflächige Verschiebe-Rotationsplastik am Gesäß
86.74.27↔	Kifl VerschiebeRotationspl an d Leist und Genreg	86.76.28↔	Großl VerschiebeRotationspl an Os und Unterschenkel
86.74.28↔	Kleinflächige Verschiebe-Rotationsplastik am Gesäß	86.76.29↔	Grossfl Verschiebe-Rotationsplastik an andere Lokalisation
86.74.29↔	Kifl VerschiebeRotationsplastik, an And Lok	86.76.2a↔	Großflächige Verschiebe-Rotationsplastik am Fuß
86.74.2a↔	Kifl VerschiebeRotationspl an Os und Unterschenkel	86.76.30↔	Großl Transpositionsplastik a Kopf (auss Lip und Mund)
86.74.2b↔	Kleinflächige Verschiebe-Rotationsplastik am Fuß	86.76.31↔	Großflächige Transpositionsplastik am Hals
86.74.30↔	Kifl Transpositionsplastik a Kopf (auss Lip und Mund)	86.76.32↔	Großflächige Transpositionsplastik an Schulter und Oberarm
86.74.31↔	Kleinflächige Transpositionsplastik am Hals	86.76.33↔	Großflächige Transpositionsplastik am Unterarm

86.76.34↔	Großflächige Transpositionsplastik an Brustwand und Rücken	86.78.36↔	Komb Plast Eingr an Haut u Unterhaut d Leist u Genreg
86.76.35↔	Großflächige Transpositionsplastik an der Bauchregion	86.78.37↔	Komb plastische Eingr an Haut und Unterhaut d Gesäßes
86.76.36↔	Groß Transpositionsplastik an d Leisten und Genreg	86.78.38↔	Komb Plast Eingr an Haut u Unterhaut d unteren Extrem
86.76.37↔	Großflächige Transpositionsplastik am Gesäß	86.78.39↔	Komb plastische Eingr an Haut und Unterhaut and Lok
86.76.38↔	Groß Transpositionsplastik an Os und Unterschenkel	86.78.40↔	Anbr v sonst gestielt o fr Lp a Kopf (auss Lip u Mund)
86.76.39↔	Großflächige Transpositionsplastik an andere Lokalisation	86.78.41↔	Anbringen von sonstm gestielten oder freien Lappen am Hals
86.76.3a↔	Großflächige Transpositionsplastik am Fuß	86.78.42↔	Anbr von sonstigem gestielt o fr Lp an Schult und Oba
86.76.40↔	Grossfl Insellappenplastik am Kopf (außer Lippe und Mund)	86.78.43↔	Anbr von sonstigem gestielt oder fr Lappen a Unterarm
86.76.41↔	Großflächige Insellappenplastik am Hals	86.78.44↔	Anbr von sonstigem gestielt o fr Lp an Bruw und Rücken
86.76.42↔	Großflächige Insellappenplastik an Schulter und Oberarm	86.78.45↔	Anbr von sonstigem gestielt oder fr Lp an d Bauchreg
86.76.43↔	Großflächige Insellappenplastik am Unterarm	86.78.46↔	Anbr von sonst gestielt o fr Lp an d Leist und Genreg
86.76.44↔	Großflächige Insellappenplastik an Brustwand und Rücken	86.78.47↔	Anbringen von sonstm gestielten o freien Lappen am Gesäß
86.76.45↔	Großflächige Insellappenplastik an der Bauchregion	86.78.48↔	Anbr von sonst gestielt o fr Lp an d unteren Extrem
86.76.46↔	Groß Insellappenplastik an d Leisten und Genreg	86.78.49↔	Anbr von sonstigem gestielt oder fr Lappen an And Lok
86.76.47↔	Großflächige Insellappenplastik am Gesäß	86.78.99↔	Sonstige Lappenplastiken, sonstige
86.76.48↔	Groß Insellappl an Oberschenkel und Unterschenkel	86.88.00↔	Sonstige (temporäre) Weichteildeckung, n.n.bez.
86.76.49↔	Großflächige Insellappenplastik, an andere Lokalisationen	86.88.10↔	Klfl Weichteildeckung d kult Keratinozyten a Kopf
86.76.4a↔	Großflächige Insellappenplastik am Fuß	86.88.11↔	Klfl Weichteildeckung d kultivierte Keratinozyten a Ha
86.76.50↔	Großflächige Z-Plastik am Kopf (außer Lippe und Mund)	86.88.12↔	Klfl Weichtd d kult Keratinozyten an Schult u Oba
86.76.51↔	Großflächige Z-Plastik am Hals	86.88.13↔	Klfl Weichteildeckung d kult Keratinozyten a Unterarm
86.76.52↔	Großflächige Z-Plastik an Schulter und Oberarm	86.88.14↔	Klfl Weichteildeckung d kult Keratinozyten an d Hand
86.76.53↔	Großflächige Z-Plastik am Unterarm	86.88.15↔	Klfl Weichtd d kult Keratinozyten a Bruw u Rücken
86.76.54↔	Großflächige Z-Plastik an Brustwand und Rücken	86.88.16↔	Klfl Weichtd d kult Keratinozyten an d Bauchreg
86.76.55↔	Großflächige Z-Plastik an der Bauchregion	86.88.17↔	Klfl Weichtd d kult Keratinozyten an d unt Extrem
86.76.56↔	Großflächige Z-Plastik an der Leisten- und Genitalregion	86.88.19↔	Klfl Weichteildeckung d kult Keratinozyten an and Lok
86.76.57↔	Großflächige Z-Plastik am Gesäß	86.88.20↔	Klfl temp Weichteildeckung d Komb mehr Verf a Kopf
86.76.58↔	Großflächige Z-Plastik an Oberschenkel und Unterschenkel	86.88.21↔	Klfl temp Weichteildeckung d Komb mehr Verfahren a Ha
86.76.59↔	Großflächige Z-Plastik an andere Lokalisationen	86.88.22↔	Klfl temp Weichtd d Komb mehr Verf an Schult u Oba
86.76.5a↔	Großflächige Z-Plastik am Fuß	86.88.23↔	Klfl temp Weichteildeckung d Komb mehr Verf a Unta
86.76.99↔	Anbr von gestielt o fr Lp an And Lok, Grofl, sonstige	86.88.24↔	Klfl temp Weichteildeckung d Komb mehr Verf an d Hand
86.77.00↔	Anbringen von sonstiger lokaler Lappenplastik, n.n.bez.	86.88.25↔	Klfl temp Weichtd d Komb mehr Verf an Bruw u Rücken
86.77.10↔	Sonst lokale Lappenplastik am Kopf (außer Lippe und Mund)	86.88.26↔	Klfl temp Weichtd d Komb mehr Verf an d Bauchreg
86.77.11↔	Sonstige lokale Lappenplastik am Hals	86.88.27↔	Klfl temp Weichtd d Komb mehr Verf an d unt Extrem
86.77.12↔	Sonstige lokale Lappenplastik an Schulter und Oberarm	86.88.29↔	Klfl temp Weichteildeckung d Komb mehr Verf an and Lok
86.77.13↔	Sonstige lokale Lappenplastik am Unterarm	86.88.30↔	Grfl Weichtd d klt Krtznzyn an and Teil d Kpfs
86.77.14↔	Sonstige lokale Lappenplastik an Brustwand und Rücken	86.88.31↔	Grofl Weichteildeckung d kult Keratinozyten a Ha
86.77.15↔	Sonstige lokale Lappenplastik an der Bauchregion	86.88.32↔	Grofl Weichtd d kult Keratinozyten an Schult u Oba
86.77.16↔	Sonst lokale Lappenplastik an der Leisten- und Genitalregion	86.88.33↔	Grofl Weichteildeckung d kult Keratinozyten a Unterarm
86.77.17↔	Sonstige lokale Lappenplastik am Gesäß	86.88.34↔	Grofl Weichteildeckung d kult Keratinozyten an d Hand
86.77.18↔	Sonst lokale Lappenplastik an Oberschenkel und Uschenkel	86.88.35↔	Grofl Weichtd d kult Keratinozyten an Bruw u Rücken
86.77.19↔	Sonstige lokale Lappenplastik, an andere Lokalisationen	86.88.36↔	Grofl Weichtd d kult Keratinozyten an d Bauchreg
86.77.1a↔	Sonstige lokale Lappenplastik am Fuß	86.88.37↔	Grofl Weichtd d kult Keratinozyten an d unt Extrem
86.77.99↔	Anbringen von sonstiger lokaler Lappenplastik, sonstige	86.88.39↔	Grofl Weichteildeckung d kult Keratinozyten an and Lok
86.78.00↔	Sonstige Lappenplastiken, n.n.bez.	86.88.40↔	Grfl tmp Weichtd d Kmb mhr Vrf an and Teil d Kpfs
86.78.10↔	Anbr v fr Lp m mkrvsk Anast a Kpf (auss Lp u Mnd)	86.88.41↔	Grofl temp Weichteildeckung d Komb mehr Verfahren a Ha
86.78.11↔	Anbr von fr Lappen mit mikrovasculärer Anast a Hals	86.88.42↔	Grofl temp Weichtd d Komb mehr Verf an Schult u Oba
86.78.12↔	Anbr von fr Lp m mikrovascul Anast an Schulter und Oba	86.88.43↔	Grofl temp Weichteildeckung d Komb mehr Verf a Unta
86.78.13↔	Anbr von fr Lp mit mikrovasculärer Anast a Unterarm	86.88.44↔	Grofl temp Weichteildeckung d Komb mehr Verf an d Hand
86.78.14↔	Anbr von fr Lp m mikrovascul Anast an Bruw und Rücken	86.88.45↔	Grofl temp Weichtd d Komb mehr Verf an Bruw u Rücken
86.78.15↔	Anbr von fr Lp mit mikrovasculärer Anast an Bauchreg	86.88.46↔	Grofl temp Weichtd d Komb mehr Verf an d Bauchreg
86.78.16↔	Anbr von fr Lp m mikrovascul Anast an d Leist u Genreg	86.88.47↔	Grofl temp Weichtd d Komb mehr Verf an d unt Extrem
86.78.17↔	Anbr von fr Lappen mit mikrovasculärer Anast a Gesäß	86.88.49↔	Grofl temp Weichtd d Komb mehr Verf an and Lok
86.78.18↔	Anbr von fr Lp m mikrovascul Anast an d unteren Extrem	86.88.90↔	Sonstige temporäre Weichteildeckung am Kopf
86.78.19↔	Anbr von fr Lp mit mikrovasculärer Anast an And Lok	86.88.91↔	Sonstige temporäre Weichteildeckung am Hals
86.78.20↔	Anbr v gstielt rg Lp o gstielt Frnl a Kpf (auss Lp u Mnd)	86.88.92↔	Sonst temporäre Weichteildeckung an Schulter und Oberarm
86.78.21↔	Anbr von gestielt regionalem Lp o gestielt Fernl a Ha	86.88.93↔	Sonstige temporäre Weichteildeckung am Unterarm
86.78.22↔	Anbr v gstielt rg Lp o gstielt Frnl an Schl u Ob	86.88.94↔	Sonstige temporäre Weichteildeckung an der Hand
86.78.23↔	Anbr von gestielt reg Lp o gestielt Fernl a Unterarm	86.88.95↔	Sonst temporäre Weichteildeckung an Brustwand und Rücken
86.78.24↔	Anbr v gstielt rg Lp o gstielt Frnl an Bruw u Rücken	86.88.96↔	Sonstige temporäre Weichteildeckung an der Bauchregion
86.78.25↔	Anbr v gstielt reg Lp o gestielt Fernl an d Bauchreg	86.88.97↔	Sonst temporäre Weichteildeckung an der unteren Extremität
86.78.26↔	Anbr v gstielt rg Lp o gstielt Frnl an d Leist u Gnrg	86.88.99↔	Sonstige temporäre Weichteildeckung, sonstige
86.78.27↔	Anbr von gestielt reg Lp o gestielt Fernl a Gesäß	86.89.00↔	Sonstige Plast Reko an Haut und Subkutan, n.n.bez.
86.78.28↔	Anbr v gstielt rg Lp o gstielt Frnl an d unt Extrm	86.89.10↔	Lappenstieldurchtrennung nach Hautplastik am Kopf
86.78.29↔	Anbr von gestielt reg Lp o gestielt Fernl an And Lok	86.89.11↔	Lappenstieldurchtrennung nach Hautplastik am Hals
86.78.30↔	Kmb Plst Eingr an Haut u Unth d Kpfs (auss Lp u Mnd)	86.89.12↔	Lappenstieldurchtrennung n Hautplastik an Schulter u Axilla
86.78.31↔	Komb plastische Eingr an Haut und Unterhaut d Halses	86.89.13↔	Lappensturdurch nach Hautpl an Oberarm und Ellb
86.78.32↔	Komb Plast Eingr an Haut u Unterhaut von Schult u Oba	86.89.14↔	Lappenstieldurchtrennung nach Hautplastik am Unterarm
86.78.33↔	Komb Plast Eingr an Haut und Unterhaut d Unterarmes	86.89.15↔	Lappenstieldurchtrennung nach Hautplastik an der Hand
86.78.34↔	Komb Plast Eingr an Haut u Unterhaut von Bruw u Rücken	86.89.16↔	Lappensturdurch nach Hautpl an Bruw, Bauch und Rücken
86.78.35↔	Komb Plast Eingr an Haut und Unterhaut von Bauchreg	86.89.17↔	Lappensturdurch nach Hautpl an d Leisten und Genreg

86.89.18↔	Lappenstieldurchtrennung nach Hautplastik am Gesäß	86.89.85↔	Revision einer Hautplastik an der Hand
86.89.19↔	Lappensturdurch nach Hautpl an and Lokalisation	86.89.87↔	Revision e Hautpl an d Leisten und Genreg und a Gesäß
86.89.1a↔	Lappensturdurch nach Hautpl an Oberschenkel und Knie	86.89.88↔	Revision einer Hautplastik an der unteren Extremität
86.89.1b↔	Lappensturdurch nach Hautpl an Unterschenkel und Fuß	86.89.89↔	Revision einer Hautplastik an anderer Lokalisation
86.89.80↔	Revision einer Hautplastik am Kopf	86.89.99↔	Sonstige Plast Reko an Haut und Subkutan, sonstige
86.89.84↔	Revision einer Hautplastik am Unterarm	86.91↔	Exzision von Haut zur Transplantation

Prozedur F13-7

86.59.20†↔ Seknaht von Haut und Subkutangewebe anderer Lokalisation

Prozedur F13-8

38.14.00↔	Endarterektomie der Aorta, n.n.bez.	38.45.38↔	Resektion sonstiger tiefer thorakaler Venen mit Ersatz
38.14.10↔	Endarterektomie von Aorta ascendens und Aortenbogen	38.45.39↔	Resektion thorakaler Venen mit Ersatz, sonstige
38.14.20↔	Endarterektomie der Aorta descendens	38.45.99↔	Resektion von thorakalen Blutgefässen mit Ersatz, sonst
38.14.30↔	Endarterektomie der Aorta abdominalis	38.46↔	Resektion von abdominalen Arterien mit Ersatz
38.14.99↔	Endarterektomie der Aorta, sonstige	38.47.00↔	Resektion von abdominalen Venen mit Ersatz, n.n.bez.
38.16.00↔	Endarterektomie von abdominalen Arterien, n.n.bez.	38.47.10↔	Resektion von tiefen abdominalen Venen mit Ersatz, n.n.bez.
38.16.10↔	Endarterektomie von viszeralen Arterien, n.n.bez.	38.47.11↔	Resektion der V. cava inferior mit Ersatz
38.16.11↔	Endarterektomie des Truncus coeliacus	38.47.12↔	Resektion der V. iliaca mit Ersatz
38.16.12↔	Endarterektomie der A. gastrica	38.47.19↔	Resektion von tiefen abdominalen Venen mit Ersatz, sonst
38.16.13↔	Endarterektomie der A. hepatica	38.47.99↔	Resektion von abdominalen Venen mit Ersatz, sonstige
38.16.14↔	Endarterektomie der A. lienalis	38.48.00↔	Resektion von Aa d unteren Extrem mit Ers, n.n.bez.
38.16.15↔	Endarterektomie der A. renalis	38.48.10↔	Res der A. femoralis mit Ersatz (communis) (superficialis)
38.16.16↔	Endarterektomie der A. mesenterialis	38.48.11↔	Resektion der A. profunda femoris mit Ersatz
38.16.17↔	Endarterektomie der A. lumbalis	38.48.12↔	Resektion der A. poplitea mit Ersatz
38.16.18↔	Endarterektomie der A. iliaca	38.48.13↔	Resektion von Arterien des Unterschenkels mit Ersatz
38.16.19↔	Endarterektomie von viszeralen Arterien, sonstige	38.48.99↔	Resektion von Aa d unteren Extrem mit Ers, sonstige
38.16.99↔	Endarterektomie von abdominalen Arterien, sonstige	39.22.00↔	Bypass zwischen Aorta, A. subclavia und A. carotis, n.n.bez.
38.34.00↔	Resektion der Aorta mit Anastomose, n.n.bez.	39.22.10↔	Bypass an der A. carotis, n.n.bez.
38.34.10↔	Resektion d Aort ascendens und d Aortenbogens m Anast	39.22.11↔	Bypass zwischen A. carotis und A. carotis
38.34.20↔	Resektion der Aorta descendens mit Anastomose	39.22.12↔	Bypass zwischen A. carotis und A. vertebralis
38.34.30↔	Resektion der Aorta abdominalis mit Anastomose	39.22.13↔	Bypass zwischen A. carotis und A. subclavia
38.34.99↔	Resektion der Aorta mit Anastomose, sonstige	39.22.14↔	Bypass zwischen A. carotis und Aorta
38.36.00↔	Resektion von abdominalen Arterien mit Anastomose, n.n.bez.	39.22.19↔	Bypass an der A. carotis, sonstige
38.36.10↔	Resektion von viszeralen Arterien mit Anastomose, n.n.bez.	39.22.20↔	Bypass an der A. subclavia, n.n.bez.
38.36.11↔	Resektion des Truncus coeliacus mit Anastomose	39.22.21↔	Bypass zwischen A. subclavia und Aorta
38.36.12↔	Resektion der A. gastrica mit Anastomose	39.22.29↔	Bypass an der A. subclavia, sonstige
38.36.13↔	Resektion der A. hepatica mit Anastomose	39.22.99↔	Bypass zwischen Aorta, A. subclavia und A. carotis, sonst
38.36.14↔	Resektion der A. lienalis mit Anastomose	39.23↔	Sonstiger intrathorakaler, vaskulärer Shunt oder Bypass
38.36.15↔	Resektion der A. renalis mit Anastomose	39.24↔	Aorto-renaler Bypass
38.36.16↔	Resektion der A. mesenterialis mit Anastomose	39.26.00↔	Sonstr intra-abdominaler Gefäss-Shunt oder -Bypass, n.n.bez.
38.36.17↔	Resektion der A. iliaca mit Anastomose	39.26.10↔	Sonstiger intraabd GefShunt o Byp, Viszeralarterien
38.36.19↔	Resektion von viszeralen Arterien mit Anastomose, sonst	39.26.11↔	Sonstr intra-abdominaler Gefäss-Shunt oder -Bypass, Aorta
38.36.99↔	Resektion von abdominalen Arterien mit Anastomose, sonst	39.26.12↔	Sonstiger intraabd GefässShunt oder Byp, A. renalis
38.37.00↔	Resektion von abdominalen Venen mit Anastomose, n.n.bez.	39.26.19↔	So intraabd GefShunt o Byp, So Viszeralarterien
38.37.10↔	Resektion von tiefen abdomin Venen mit Anastomose, n.n.bez.	39.26.99↔	Sonstr intra-abdominaler Gefäss-Shunt oder -Bypass, sonst
38.37.11↔	Resektion der V. cava inferior mit Anastomose	39.27.00↔	Arteriovenöser Shunt für Hämodialyse, n.n.bez.
38.37.12↔	Resektion der V.iliaca mit Anastomose	39.27.10↔	AV-Fistel für Hämodialyse
38.37.19↔	Resektion von tiefen abdomin Venen mit Anastomose, sonst	39.27.11↔	AVFistel mit allogennem oder allopl Material f Hämdi
38.37.99↔	Resektion von abdominalen Venen mit Anastomose, sonst	39.27.99↔	Arteriovenöser Shunt für Hämodialyse, sonstige
38.44.00↔	Resektion der Aorta abdominalis mit Ersatz, n.n.bez.	39.29.00↔	Sonstr (peripherer) Gefäss-Shunt oder -Bypass, n.n.bez.
38.44.10↔	Resektion der Aorta abdominalis, suprarenal mit Ersatz	39.29.10↔	GefässShunt oder Byp an Aa d unteren Extrem, n.n.bez.
38.44.11↔	Resektion der Aorta abdominalis, infrarenal mit Ersatz	39.29.11↔	Femorofemorale Gefäss-Shunt oder -Bypass
38.44.12↔	Resektion der Aorta abdominalis, juxtarenal mit Ersatz	39.29.12↔	Femoropopliteale Gefäss-Shunt oder -Bypass
38.44.99↔	Resektion der Aorta abdominalis mit Ersatz, sonstige	39.29.13↔	Femorocrurale Gefäss-Shunt oder -Bypass
38.45.00↔	Resektion von thorakalen Blutgefässen mit Ersatz, n.n.bez.	39.29.14↔	Femoropedale Gefäss-Shunt oder -Bypass
38.45.10↔	Resektion der thorakalen Aorta mit Ersatz, n.n.bez.	39.29.15↔	Popliteocrurale u popliteopedale Gefäss-Shunt od -Bypass
38.45.11↔	Resektion Aorta ascendens od des Aortenbogens mit Ersatz	39.29.16↔	GefShunt oder Byp an Aa d Unterschenkels und d Fußes
38.45.12↔	Resektion der Aorta thoracica mit Ersatz	39.29.19↔	GefässShunt oder Byp an Aa d unteren Extrem, sonstige
38.45.13↔	Resektion der Aorta thoracoabdominalis mit Ersatz	39.29.20↔	Gefäss-Shunt oder Bypass an Arterien der oberen Extremität
38.45.14↔	Resektion der thorakalen Aorta und Ersatz mit Hybridprothese	39.29.30↔	S (prphrr) GfShnt o Byp, extraanatsch, n.n.bz.
38.45.19↔	Resektion der thorakalen Aorta mit Ersatz, sonstige	39.29.31↔	Subclaviafemorale Gefäss-Shunt oder Bypass
38.45.20↔	Resektion sonstr thorakaler Arterien mit Ersatz, n.n.bez.	39.29.32↔	Axillofemorale Gefäss-Shunt oder Bypass
38.45.21↔	Resektion der A. pulmonalis mit Ersatz	39.29.33↔	Femorofemorale Cross-over-Bypass
38.45.22↔	Resektion des Truncus brachiocephalicus mit Ersatz	39.29.39↔	So (peripherer) GefShunt o Byp, extraanatomisch, so
38.45.29↔	Resektion sonstiger thorakaler Arterien mit Ersatz	39.29.40↔	Gefäss-Shunt oder -Bypass an Venen
38.45.30↔	Resektion thorakaler Venen mit Ersatz, n.n.bez.	39.29.80↔	Temporärer intraoperativer Shunt, n.n.bez.
38.45.31↔	Resektion der V. cava superior mit Ersatz	39.29.81↔	Temporärer intraoperativer Shunt, arterioarteriell

39.29.82↔	Temporärer intraoperativer Shunt, arteriovenös	39.73.10↔	Endvask Implnt e Grfts i d Art thrcc, oh Fnstr o Seitn
39.29.89↔	Temporärer intraoperativer Shunt, sonstige	39.73.11↔	Endvask Implnt e Grfts i d Art thrcc, m Fnstr o Seitn
39.29.99↔	Sonstr (peripherer) Gefäss-Shunt oder -Bypass, sonst	39.73.20↔	Endovask Implant e Grafts i d Aort thoracoabdominalis
39.73.00↔	Endovask Implant e Graft an d thor Aort, n.n.bez.	39.73.99↔	Endovask Implant e Graft an d thorakalen Aort, so

ADRG F14**Komplexe oder mehrfache Gefässeingriffe ausser grosse rekonstruktive Eingriffe mit komplizierenden Prozeduren oder Revision oder komplexer Diagnose oder Alter < 3 Jahre**

(Jede Prozedur in Tabelle F14-2 außer F14-3 oder mindestens zwei Prozeduren in Tabelle F14-4 oder Beidseitige Prozedur in Tabelle F14-5) und (Komplizierende Prozeduren oder Prozedur in Tabelle F14-6 oder Alter < 3 Jahre oder Hauptdiagnose in Tabelle F14-1) oder jede Prozedur in Tabelle F14-2 außer F14-3 und Prozedur in Tabelle F14-7

DRG F14A**Komplexe oder mehrfache Gefässeingriffe ausser grosse rekonstruktive Eingriffe mit komplizierenden Prozeduren oder Revision oder komplexer Diagnose oder Alter < 3 Jahre, mit äusserst schweren CC**

PCCL > 3

DRG F14B**Komplexe oder mehrfache Gefässeingriffe ausser grosse rekonstruktive Eingriffe mit komplizierenden Prozeduren oder Revision oder komplexer Diagnose oder Alter < 3 Jahre, ohne äusserst schwere CC****Hauptdiagnose F14-1**

170.23	Atheroskl ExtremitätArt: Becken-Bein-Typ, mit Ulzeration	170.24	Atheroskl ExtremitätArt: Becken-Bein-Typ, mit Gangrän
--------	--	--------	---

Prozedur F14-2

00.55.00↔	Enstz v prph Gfstnt(s) m MdFreistzng, n.n.bz.	38.06.00↔	Inzision von abdominalen Arterien, n.n.bez.
00.55.11↔	Eins v prph Gfstnt m MdFreistzng,drug el übl Stnt>10cm	38.06.10↔	Inzision von viszeralen Arterien, n.n.bez.
00.55.99↔	Einsetz von periph Gefstent(s) m MedFreisetzung, So	38.06.11↔	Inzision des Truncus coeliacus
00.63↔	Perkutanes Einsetzen von Stent(s) an A. carotis	38.06.12↔	Inzision der A. gastrica
00.64↔	Prkt Enstz v Stnt(s) an snst präzrbr (xtkr) A	38.06.13↔	Inzision der A. hepatica
00.65.00↔	Prkt Enstz v snst(n) intrkr vsk Stnt(s), n.n.bz.	38.06.14↔	Inzision der A. lienalis
00.65.11↔	Prkt trnslmnl Enstz v intrkr vsk Mkrstnts	38.06.15↔	Inzision der A. renalis
00.65.99↔	Perkut Einsetz v sonst(n) intrkr vask Stent(s), So	38.06.16↔	Inzision der A. mesenterialis
00.67.00↔	Perkutanes Einsetzen von zentralen Gefässstent(s), n.n.bez.	38.06.17↔	Inzision der A. lumbalis
00.67.10↔	Perkutanes Einsetzen von Gefässstent(s) in die V. cava	38.06.18↔	Inzision der A. iliaca
00.67.20↔	Perkutanes Einsetzen von Gefässstent(s) in die V. porta	38.06.19↔	Inzision von viszeralen Arterien, sonstige
00.67.99↔	Perkutanes Einsetzen von zentralen Gefässstent(s), sonst	38.06.99↔	Inzision von abdominalen Arterien, sonstige
01.14.00↔	Offene Biopsie am Gehirn, n.n.bez.	38.07.00↔	Inzision von abdominalen Venen, n.n.bez.
01.14.10↔	Stereotaktische offene Biopsie am Gehirn	38.07.10↔	Inzision von tiefen abdominalen Venen, n.n.bez.
01.14.99↔	Offene Biopsie am Gehirn, sonstige	38.07.11↔	Inzision der V. cava inferior
01.21↔	Inzision und Drainage an den kranialen Sinus	38.07.12↔	Inzision der V. iliaca
02.13↔	Ligatur eines Gefässes der Hirnhäute	38.07.19↔	Inzision von tiefen abdominalen Venen, sonstige
03.99.00↔	So Op an RM und Strukturen d Spinalkanals, n.n.bez.	38.07.99↔	Inzision von abdominalen Venen, sonstige
03.99.10↔	Op an intraspinalen Blgef (z.B. Ligat, Destr, Res)	38.10↔	Endarterektomie, Lokalisation n.n.bez.
03.99.19↔	Sonstige Operationen an intraspinalen Blutgefässen	38.11↔	Endarterektomie von intrakraniellen Gefässen
03.99.20↔	Op a spin Liqsys, Anl e subkut Reserv a spin Liqsys	38.12↔	Endarterektomie von anderen Gefässen an Kopf und Hals
03.99.21↔	Op a spn Lqsys,Rv sbkt Rsrv,Kth o Medp z intrth u epd Infz	38.13↔	Endarterektomie von Gefässen der oberen Extremität
03.99.22↔	Op a spin Liqsys, Entf e subkut Reserv a spin Liqsys	38.16.00↔	Endarterektomie von abdominalen Arterien, n.n.bez.
03.99.29↔	Sonstige Operationen am spinalen Liquorsystem	38.16.10↔	Endarterektomie von viszeralen Arterien, n.n.bez.
03.99.30↔	Rv (h Erstz) d Elktrd(n) e epd Neurstm, Stbl, Enzlsys	38.16.11↔	Endarterektomie des Truncus coeliacus
03.99.31↔	Rv (h Erstz) d Elktrd(n) e epd Neurstm, Stbl, Mhrlsys	38.16.12↔	Endarterektomie der A. gastrica
03.99.32↔	Rv(h Erstz)d Elktrd(n)e epd Neurstm,Plttnl,Enzlsys	38.16.13↔	Endarterektomie der A. hepatica
03.99.33↔	Rv (h Erstz) d Elktrd(n) e epd Neurstm, Plttnl, Mhrlsys	38.16.14↔	Endarterektomie der A. lienalis
03.99.40↔	Rev (oh Ersetz) e Kath zur intrath u epidularen Infus	38.16.15↔	Endarterektomie der A. renalis
03.99.99↔	So Op an RM und Strukturen d Spinalkanals, son	38.16.16↔	Endarterektomie der A. mesenterialis
31.79.00↔	Sonstige Plast Rekonstruktion an d Trachea, n.n.bez.	38.16.17↔	Endarterektomie der A. lumbalis
31.79.11↔	Plastische Rekonstruktion (Tracheatransplantation)	38.16.18↔	Endarterektomie der A. iliaca
31.79.12↔	Tracheoepexie	38.16.19↔	Endarterektomie von viszeralen Arterien, sonstige
31.79.13↔	End-zu-End-Anastomose der Trachea (bei Ruptur)	38.16.99↔	Endarterektomie von abdominalen Arterien, sonstige
31.79.14↔	Cricotracheale Resektion	38.18.00↔	Endarterekt von Gefässen der unteren Extremität, n.n.bez.
31.79.15↔	Sonstige (Plast) Reko an d Trachea b Trachealstenose	38.18.10↔	Endarterektomie der A. femoralis (communis) (superficialis)
31.79.99↔	Sonst plastische Rekonstruktion an der Trachea, sonst	38.18.11↔	Endarterektomie der A. profunda femoris
38.01↔	Inzision von intrakraniellen Gefässen	38.18.12↔	Endarterektomie der A. poplitea

38.18.99↔	Endarterektomie von Gefässen der unteren Extremität, sonst	38.68.99↔	Sonst Exzision von Arterien der unteren Extremität, sonst
38.21↔	Biopsie eines Blutgefässes	38.7x.10↔	Unterbrechung des V. cava chirurgisch, n.n.bez.
38.32.00↔	Resektion von and Gef a Kopf und Ha m Anast, n.n.bez.	38.7x.11↔	Einsetzen e Antiembolie-Schirmes in die V. cava, chirurgisch
38.32.10↔	Resektion von extrkr Aa an Kopf und Hals mit Anast	38.7x.12↔	Entfernung e AntiembolieSchirmes in d V. cava, chir
38.32.20↔	Res von extrkr Venen an Kopf und Ha m Anast, n.n.bez.	38.7x.13↔	Ligatur oder Plicatue der V. cava, chirurgische
38.32.21↔	Resektion der V. jugularis mit Anastomose	38.7x.19↔	Chirurgische Unterbrechung des V. cava, chirurgisch, sonst
38.32.22↔	Res von oberfl extrkr Venen an Kopf und Ha m Anast	38.81↔	Sonstr chirurgischer Verschluss von intrakraniellen Gefässen
38.32.99↔	Resektion von and Gef an Kopf und Ha m Anast, sonstige	38.82.00↔	So chir Verschluss von Gef a Kopf und Ha, n.n.bez.
38.33.00↔	Resektion von Gef d oberen Extrem (m Anast), n.n.bez.	38.82.10↔	Sonstiger chir Verschluss von extrkr Aa an Kopf und Ha
38.33.10↔	Resektion von Aa d oberen Extrem mit Anast, n.n.bez.	38.82.20↔	So chir Verschl v extrkr Venen an Kopf u Ha, n.n.bez.
38.33.11↔	Resektion von Arterien des Oberarmes mit Anastomose	38.82.21↔	Sonstiger chirurgischer Verschluss der V. jugularis
38.33.12↔	Resektion der A. ulnaris mit Anastomose	38.82.22↔	So chir Verschl v sonst tief extrkr Venen an Kopf u Ha
38.33.13↔	Resektion von sonst Arterien des Unterarmes mit Anastomose	38.82.29↔	So chir Verschluss von extrkr Venen an Kopf und Ha, so
38.33.14↔	Resektion von Arterien der Hand mit Anastomose	38.82.99↔	So chir Verschluss von Gef a Kopf und Ha, sonstige
38.33.20↔	Resektion von Venen d oberen Extrem m Anast, n.n.bez.	38.83.00↔	So chir Verschluss von Gef d ob Extrem, n.n.bez.
38.33.21↔	Resektion der V. axillaris mit Anastomose	38.83.10↔	Sonstiger chir Verschluss von Aa d ob Extrem, n.n.bez.
38.33.22↔	Res von sonstigen tiefen Venen d ob Extrem m Anast	38.83.11↔	Sonstr chirurgischer Verschluss von Arterien der Hand
38.33.23↔	Resektion von oberfl Venen d ob Extrem m Anast	38.83.19↔	Sonstiger chir Verschluss von sonstigen Aa d ob Extrem
38.33.99↔	Resektion von Gef d oberen Extrem (m Anast), sonstige	38.83.20↔	So chir Verschluss von Venen d ob Extrem, n.n.bez.
38.42↔	Resektion von anderen Blutgefässen an Kopf und Hals	38.83.21↔	Sonstiger chir Verschluss von tiefen Venen d ob Extrem
38.43.00↔	Resektion von Blgef d oberen Extrem mit Ers, n.n.bez.	38.83.29↔	So chir Verschluss von Venen d ob Extrem, sonstige
38.43.10↔	Resektion von Arterien der oberen Extremität mit Ersatz	38.83.99↔	So chir Verschluss von Gef d ob Extrem, sonstige
38.43.11↔	Resektion der A. axillaris mit Ersatz	38.84.00↔	Sonstiger chirurgischer Verschluss der Aorta, n.n.bez.
38.43.20↔	Res von Venen der oberen Extremität mit Ersatz, n.n.bez.	38.84.10↔	Sonstiger chirurgischer Verschluss der thorakalen Aorta
38.43.21↔	Resektion der V. axillaris mit Ersatz	38.84.20↔	Sonstr chirurgischer Verschluss der Aorta abdominalis
38.43.28↔	Resektion von sonstigen tiefen Venen d ob Extrem m Ers	38.84.99↔	Sonstiger chirurgischer Verschluss der Aorta, sonstige
38.43.29↔	Resektion von Venen der oberen Extremität mit Ersatz, sonst	38.85.00↔	So chir Verschluss von and thorakalen Gef, n.n.bez.
38.43.99↔	Resektion von Blgef d oberen Extrem mit Ers, sonstige	38.85.10↔	So chir Verschluss von and thorakalen Aa, n.n.bez.
38.61↔	Sonstige Exzision von intrakraniellen Gefässen	38.85.11↔	Sonstiger chirurgischer Verschluss der A. subclavia
38.62↔	Sonstige Exzision von Gefässen an Kopf und Hals	38.85.12↔	Sonstiger chirurgischer Verschluss der A. pulmonalis
38.63.00↔	Sonst Exzision von Gefässen der oberen Extremität, n.n.bez.	38.85.13↔	Sonstr chirurgischer Verschluss des Truncus brachiocephalicus
38.63.10↔	Sonst Exzision von Arterien der oberen Extremität, n.n.bez.	38.85.19↔	So chir Verschluss von and thorakalen Aa, sonstige
38.63.11↔	Sonstige Exzision von Arterien der Hand	38.85.20↔	So chir Verschluss von thorakalen Venen, n.n.bez.
38.63.19↔	Sonst Exzision von Arterien der oberen Extremität, sonst	38.85.21↔	Sonstiger chirurgischer Verschluss der V. cava superior
38.63.20↔	Sonst Exzision von Venen der oberen Extremität, n.n.bez.	38.85.22↔	Sonstiger chirurgischer Verschluss der V. pulmonalis
38.63.21↔	Sonst Exzision von tiefen Venen der oberen Extremität	38.85.23↔	Sonstiger chirurgischer Verschluss der V. subclavia
38.63.29↔	Sonst Exzision von Venen der oberen Extremität, sonst	38.85.28↔	So chir Verschluss von sonst tiefen thorakalen Venen
38.63.99↔	Sonst Exzision von Gefässen der oberen Extremität, sonst	38.85.29↔	So chir Verschluss von thorakalen Venen, sonstige
38.64.00↔	Sonstige Exzision der Aorta, n.n.bez.	38.85.99↔	So chir Verschluss von and thorakalen Gef, sonstige
38.64.10↔	Sonstige Exzision der thorakalen Aorta	38.86.00↔	Sonstiger chir Verschluss von abd Aa, n.n.bez.
38.64.20↔	Sonstige Exzision der Aorta abdominalis	38.86.10↔	Sonstiger chir Verschluss von viszeralen Aa, n.n.bez.
38.64.99↔	Sonstige Exzision der Aorta, sonstige	38.86.11↔	Sonstr chirurgischer Verschluss des Truncus coeliacus
38.65.00↔	Sonstige Exzision von thorakalen Gefässen, n.n.bez.	38.86.12↔	Sonstiger chirurgischer Verschluss der A. gastrica
38.65.10↔	Sonstige Exzision von thorakalen Arterien	38.86.13↔	Sonstiger chirurgischer Verschluss der A. hepatica
38.65.20↔	Sonstige Exzision von thorakalen Venen, n.n.bez.	38.86.14↔	Sonstiger chirurgischer Verschluss der A. lienalis
38.65.21↔	Sonstige Exzision der V. cava superior	38.86.15↔	Sonstiger chirurgischer Verschluss der A. renalis
38.65.22↔	Sonstige Exzision von sonstigen tiefen thorakalen Venen	38.86.16↔	Sonstiger chirurgischer Verschluss der A. mesenterialis
38.65.29↔	Sonstige Exzision von thorakalen Venen, sonstige	38.86.17↔	Sonstiger chirurgischer Verschluss der A. iliaca
38.65.99↔	Sonstige Exzision von thorakalen Gefässen, sonstige	38.86.19↔	Sonstiger chir Verschluss von viszeralen Aa, sonstige
38.66.00↔	Sonstige Exzision von abdominalen Arterien, n.n.bez.	38.86.99↔	Sonstiger chir Verschluss von abd Aa, sonstige
38.66.10↔	Sonstige Exzision von viszeralen Arterien, n.n.bez.	38.87.00↔	Sonstiger chir Verschluss von abd Venen, n.n.bez.
38.66.11↔	Sonstige Exzision des Truncus coeliacus	38.87.10↔	So chir Verschluss von tiefen abd Venen, n.n.bez.
38.66.12↔	Sonstige Exzision der A. gastrica	38.87.11↔	Sonstiger chirurgischer Verschluss der V. cava inferior
38.66.13↔	Sonstige Exzision der A. hepatica	38.87.12↔	So chir Verschl d V. iliaca communis u V. iliaca int
38.66.14↔	Sonstige Exzision der A. lienalis	38.87.19↔	So chir Verschluss von tiefen abd Venen, sonstige
38.66.15↔	Sonstige Exzision der A. renalis	38.87.99↔	Sonstiger chir Verschluss von abd Venen, sonstige
38.66.16↔	Sonstige Exzision der A. mesenterialis	38.88↔	Sonstiger chir Verschluss von Aa d unteren Extremität
38.66.17↔	Sonstige Exzision der A. lumbalis	39.0x.00↔	Shunt einer systemischen zur Pulmonalarterie, n.n.bez.
38.66.18↔	Sonstige Exzision der A. iliaca	39.0x.10↔	Anast zwischen A. subcl u A. pulmon (BlalockTausig)
38.66.19↔	Sonstige Exzision viszeraler Arterien, sonstige	39.0x.11↔	Anast zw Aort u A. pulmon dextra (WaterstonCooley)
38.66.99↔	Sonstige Exzision abdominalen Arterien, sonstige	39.0x.12↔	Anst zw Art dscndns u A. plmn snstr (PttsSmth)
38.67.00↔	Sonstige Exzision von abdominalen Venen, n.n.bez.	39.0x.13↔	Anast zwischen A. pulmon sinistra und A. pulmon dextra
38.67.10↔	Sonst Exzision von tiefen abdominalen Venen, n.n.bez.	39.0x.20↔	Prothesenshunt zwischen A. pulmonalis und Aorta, zentral
38.67.11↔	Sonstige Exzision der V. cava inferior	39.0x.21↔	Prothesenshunt zwischen A. pulmonalis und Aorta, peripher
38.67.12↔	Sonstige Exzision der V. iliaca	39.0x.23↔	Pulmonalarterielles Banding
38.67.19↔	Sonst Exzision von tiefen abdominalen Venen, sonst	39.0x.24↔	Shunt e systemischen z Pulmonart, DamusKayStanselOp
38.67.99↔	Sonstige Exzision von abdominalen Venen, sonstige	39.0x.99↔	Shunt einer systemischen zur Pulmonalarterie, sonstige
38.68.00↔	Sonst Exzision von Arterien der unteren Extremität, n.n.bez.	39.1↔	Intra-abdominaler venöser Shunt
38.68.10↔	Sonstige Exzision von Arterien des Oberschenkels	39.27.00↔	Arteriovenöser Shunt für Hämodialyse, n.n.bez.
38.68.20↔	Sonst Exzision von Arterien des Unterschenkels und des Fußes	39.27.10↔	AV-Fistel für Hämodialyse

39.27.11↔	AVFistel mit allogenen oder allopl Material f Händmi	39.56.00↔	Plast Rekonstruktion e Blgef m GewPatch, n.n.bez.
39.27.99↔	Arteriovenöser Shunt für Hämodialyse, sonstige	39.56.10↔	Plast Reko von Gef an Kopf u Ha m GewPatch, n.n.bez.
39.31.00↔	Naht einer Arterie, n.n.bez.	39.56.11↔	Plastische Rekonstruktion von intrakr Gef m GewPatch
39.31.10↔	Naht einer Arterie an Kopf und Hals, n.n.bez.	39.56.12↔	Plastische Rekonstruktion der V. jugularis mit Gewebe-Patch
39.31.11↔	Naht einer intrakraniellen Arterie	39.56.19↔	Plast Reko von Gef an Kopf und Ha m GewPatch, so
39.31.19↔	Naht einer Arterie an Kopf und Hals, sonstige	39.56.20↔	Plast Reko von Gef d ob Extrem m GewPatch, n.n.bez.
39.31.20↔	Naht einer Arterie des Oberarms, n.n.bez.	39.56.21↔	Plast Rekonstruktion von Aa d ob Extrem m GewPatch
39.31.21↔	Naht der A. axillaris	39.56.22↔	Plst Rk d V. sbcl, V. axll u V. brchiocphlc m GwPtch
39.31.22↔	Naht der A. brachialis	39.56.23↔	Plast Reko v sonst tief Venen d ob Extrem m GewPatch
39.31.29↔	Naht einer Arterie des Oberarms, sonstige	39.56.29↔	Plast Reko von Gef d ob Extrem m GewPatch, sonstige
39.31.30↔	Naht einer Arterie des Unterarms	39.56.30↔	Plast Reko von thorakalen Gef m GewPatch, n.n.bez.
39.31.40↔	Naht einer Arterie der Hand	39.56.31↔	Plastische Rekonstruktion der thorak Aorta mit Gewebe-Patch
39.31.50↔	Naht einer Arterie der unteren Extremität	39.56.32↔	Plastische Rekonstruktion der V. pulmonalis mit Gewebe-Patch
39.31.60↔	Naht der Aorta, n.n.bez.	39.56.33↔	Plastische Rekonstruktion der V. cava sup mit Gewebe-Patch
39.31.61↔	Naht der thorakalen Aorta	39.56.39↔	Plast Reko von thorakalen Gef m GewPatch, sonstige
39.31.62↔	Naht der abdominalen Aorta	39.56.40↔	Plastische Rekonstruktion abd Aa m GewPatch, n.n.bez.
39.31.69↔	Naht der Aorta, sonstige	39.56.41↔	Plastische Rekonstruktion der abdom Aorta mit Gewebe-Patch
39.31.70↔	Naht von sonstigen thorakalen Arterien, n.n.bez.	39.56.42↔	Plast Rekonstruktion des Truncus coeliacus mit Gewebe-Patch
39.31.71↔	Naht der A. pulmonalis	39.56.43↔	Plastische Rekonstruktion der A. gastrica mit Gewebe-Patch
39.31.72↔	Naht des Truncus brachiocephalicus	39.56.44↔	Plastische Rekonstruktion der A. hepatica mit Gewebe-Patch
39.31.73↔	Naht der A. subclavia	39.56.45↔	Plastische Rekonstruktion der A. lienalis mit Gewebe-Patch
39.31.79↔	Naht von thorakalen Arterien, sonstige	39.56.46↔	Plastische Rekonstruktion der A. renalis mit Gewebe-Patch
39.31.80↔	Naht von abdominalen Arterien, n.n.bez.	39.56.47↔	Plast Rekonstruktion der A. mesenterica mit Gewebe-Patch
39.31.81↔	Naht des Truncus coeliacus	39.56.48↔	Plastische Rekonstruktion der A. iliaca mit Gewebe-Patch
39.31.82↔	Naht der A. gastrica	39.56.49↔	Plastische Rekonstruktion abd Aa m GewPatch, sonstige
39.31.83↔	Naht der A. hepatica	39.56.50↔	Plast Rekonstruktion abd Venen m GewPatch, n.n.bez.
39.31.84↔	Naht der A. lienalis	39.56.51↔	Plast Rekonstruktion der V. cava inferior mit Gewebe-Patch
39.31.85↔	Naht der A. renalis	39.56.52↔	Plastische Rekonstruktion der V. iliaca mit Gewebe-Patch
39.31.86↔	Naht der A. mesenterialis	39.56.59↔	Plast Rekonstruktion abd Venen m GewPatch, sonstige
39.31.87↔	Naht der A. lumbalis	39.56.60↔	Plast Reko von Gef d unt Extrem m GewPatch, n.n.bez.
39.31.88↔	Naht der A. iliaca	39.56.61↔	Plast Reko von Aa d unteren Extrem m GewPatch
39.31.89↔	Naht von abdominalen Arterien, sonstige	39.56.62↔	Plast Reko d V. fem und V.poplitea m GewPatch
39.31.99↔	Naht einer Arterie, sonstige	39.56.63↔	Plast Reko v sonst tief Venen d unt Extrem m GewPatch
39.41↔	Stillung einer Blutung nach vaskulärem Eingriff	39.56.64↔	Plast Reko v oberfl Venen d Oberschenkels m GewPatch
39.42↔	Revision eines arteriovenösen Shunts zur Hämodialyse	39.56.69↔	Plast Reko von Gef d unteren Extrem m GewPatch, so
39.49.00↔	Sonstige Revision nach vaskulärem Eingriff, n.n.bez.	39.56.99↔	Plast Rekonstruktion e Blgef m GewPatch, sonstige
39.49.10↔	Revision einer Gefäßanastomose	39.57.00↔	Plast Reko m synthetischem Patch Graft, n.n.bez.
39.49.20↔	Revision eines vaskulären Implantates	39.57.10↔	Plst Rk v Gf an Kpf u H m synth Ptch Grft, n.n.bz.
39.49.21↔	Wechsel eines vaskulären Implantates	39.57.11↔	Plast Reko von intrakr Gef m synthetischem Patch Graft
39.49.22↔	Entfernung eines vaskulären Implantates	39.57.12↔	Plast Reko v extrk Aa an Kopf u Ha m synth Patch Graft
39.49.30↔	Ersatz eines kardialen Conduit	39.57.13↔	Plast Reko d V. jugularis m synthetischem Patch Graft
39.49.99↔	Sonstige Revision nach vaskulärem Eingriff, sonstige	39.57.19↔	Plast Reko v Gef an Kopf u Ha m synth Patch Graft, so
39.50.00↔	Angiopl o Athrkt an snst(n) Nhrzkrgrf(n), n.n.bz.	39.57.20↔	Plst Rk v Gf d ob Extrm m synth Ptch Grft, n.n.bz.
39.50.10↔	Angiopl o Athrkt an snst(n) Nhrzkrgrf(n) m Blln, n.n.bz.	39.57.21↔	Plast Reko von Aa d ob Extrem m synth Patch Graft
39.50.11↔	Angiopl o Athrkt an snst(n) Nhrzkrgrf(n) m Enf Blln	39.57.22↔	Plst Rk d V. sbcl,V. axll u V. brchiocphlc m synth Ptch Grft
39.50.12↔	Angiopl o Athrkt an snst(n) Nhrzkrgrf(n) m ctng Blln	39.57.23↔	Plst Rk v snst tief Vv d ob Extrm m synth Ptch Grft
39.50.13↔	Angiopl o Athrkt an snst(n) Nhrzkrgrf(n) m KryplstieBlln	39.57.29↔	Plast Reko von Gef d ob Extrem m synth Patch Graft, so
39.50.14↔	Angiopl o Athrkt an snst(n)Nhrzkrgrf(n)m Drg eltng Blln	39.57.30↔	Plast Reko von thor Gef m synth Patch Graft, n.n.bez.
39.50.19↔	Angiopl o Athrkt an snst(n) Nhrzkrgrf(n) m S Blln	39.57.31↔	Plast Reko d thorakalen Aort m synth Patch Graft
39.50.20↔	Angiopl Blade Laserangpl an sonst(n) NiHerzkrgrf(en)	39.57.32↔	Plast Reko d V. pulmon m synthetischem Patch Graft
39.50.21↔	Angiopl Thrombektomie an sonstigem(n) NiHerzkrgrf(en)	39.57.33↔	Plast Reko d V. cava superior m synth Patch Graft
39.50.99↔	Angiopl o Athrkt an sonst(n) NiHerzkrgrf(en), so	39.57.39↔	Plast Reko von thorakalen Gef m synth Patch Graft, so
39.51.00↔	Aneurysma-Clipping, n.n.bez.	39.57.40↔	Plast Reko abd Aa m synth Patch Graft, n.n.bez.
39.51.11↔	Aneurysma-Clipping intrakraniell	39.57.41↔	Plast Reko d abd Aort m synthetischem Patch Graft
39.51.99↔	Aneurysma-Clipping, sonstige	39.57.42↔	Plast Reko d Truncus coeliacus m synth Patch Graft
39.52.00↔	Sonstige Korrektur eines Aneurysmas, n.n.bez.	39.57.43↔	Plast Reko d A. gastrica m synthetischem Patch Graft
39.52.10↔	So Korr e Aneur von Blutgefäßen an Kopf u Ha, n.n.bez.	39.57.44↔	Plast Reko d A. hepatica m synthetischem Patch Graft
39.52.11↔	Sonstige Korrektur e Aneur von intrakr Blutgefäßen	39.57.45↔	Plast Reko d A. lienalis m synthetischem Patch Graft
39.52.19↔	So Korr e Aneur von Blutgefäßen an Kopf und Ha, so	39.57.46↔	Plast Reko d A. renalis m synthetischem Patch Graft
39.52.20↔	Sonstige Korrektur eines Aneurysmas der Aorta, n.n.bez.	39.57.47↔	Plast Reko d A. mesenterica m synth Patch Graft
39.52.21↔	S offn Chr Krr Aneur d Art ascndns,d Artbnbgns u d thr Art	39.57.48↔	Plast Reko d A. iliaca m synthetischem Patch Graft
39.52.22↔	Sonstige offen Chir Korrektur eines Aneur der Aort abd	39.57.49↔	Plast Reko abd Aa m synthetischem Patch Graft, so
39.52.29↔	Sonstige Korrektur eines Aneurysmas der Aorta, sonstige	39.57.50↔	Plast Reko abd Venen m synth Patch Graft, n.n.bez.
39.52.99↔	Sonstige Korrektur eines Aneurysmas, sonstige	39.57.51↔	Plast Reko d V. cava inferior m synth Patch Graft
39.53↔	Verschluss einer arteriovenösen Fistel	39.57.52↔	Plast Reko d V. iliaca m synthetischem Patch Graft
39.54.00↔	Re-entry Operation, n.n.bez.	39.57.59↔	Plast Reko abd Venen m synthetischem Patch Graft, so
39.54.10↔	Re-entry Operation, thorakale Aorta	39.57.60↔	Plst Rk v Gf d unt Extrm m synth Ptch Grft, n.n.bz.
39.54.20↔	Re-entry Operation, Aorta abdominalis	39.57.61↔	Plast Reko von Aa d unteren Extrem m synth Patch Graft
39.54.99↔	Re-entry Operation, sonstige	39.57.62↔	Plast Reko d V. fem und V.poplitea m synth Patch Graft
39.55↔	Reimplantation eines aberrierenden Nierengefäßes	39.57.63↔	Plst Rk v snst tief Vv d unt Extrm m synth Ptch Grft

39.57.64↔	Plst Rk v obrfl Vv d Obsrchnkls m synth Ptch Grft	39.76.40↔	Perkut Atherekt an präzerebr(en) (extkr(en)) Gef(en)
39.57.69↔	Plast Reko v Gef d unt Extrem m synth Patch Graft, so	39.76.50↔	Perkut sel Thrombol an extkr Gef d Kopfes und Halses
39.57.99↔	Plast Reko m synthetischem Patch Graft, sonstige	39.76.60↔	Prkt Thrmbrkt an präzrbr(n) (xtkr(n)) Gf(n), n.n.bez.
39.58↔	Plast Rekonstruktion e Blgef m Patch Graft n.n.bez.	39.76.61↔	Prkt Rttionsthrmkt an präzrbr(n) (xtkr(n)) Gf(n)
39.59.00↔	Sonst plastische Rekonstruktion eines Gefässes, n.n.bez.	39.76.62↔	Perkutane stentgestützte Thrombektomie an extkr Gef
39.59.10↔	Transposition von Arterien, n.n.bez.	39.76.69↔	Prkt Thrmbrkt an präzrbr(n) (xtkr(n)) Gf(n), s.
39.59.11↔	Transposition der extrakraniellen A. vertebralis	39.76.70↔	Prkt endvsk Frmdkörperntfng aus extkr Gf d Kpfs u Hlss
39.59.12↔	Transposition von sonstigen extkr Aa an Kopf und Hals	39.76.99↔	Prkt trnslm endvsk Intrvntion an präzbr (xtkr Gf),s
39.59.13↔	Transposition von Arterien der oberen Extremität	39.77.00↔	Prkt trnslm u endvsk Intrvntion an intrkr(n)Gf(n),nnbz
39.59.14↔	Transposition von thorakalen Arterien	39.77.10↔	Perkutane Ballonangioplastie an intrakr(n) Gef(en)
39.59.15↔	Transposition der A. gastrica, A. hepatica und A. lienalis	39.77.20↔	Perkutane Bladeangioplastie an intrakr(n) Gef(en)
39.59.16↔	Transposition der A. renalis	39.77.30↔	Perkutane Laserangioplastie an intrakr(n) Gef(en)
39.59.17↔	Transposition der A. mesenterica	39.77.40↔	Perkutane Atherektomie an intrakraniell(en) Gefäss(en)
39.59.18↔	Transposition sonstiger viszeraler Arterien	39.77.50↔	Perkutane selektive Thrombolysse von intrakr(n) Gef(en)
39.59.19↔	Transposition der A. iliaca	39.77.60↔	Perkut Thrombektomie an intrakr(n) Gef(en), n.n.bez.
39.59.20↔	Transposition von sonstigen abdominalen Arterien	39.77.61↔	Perkutane Rotationsthrmbektomie an intrakr(n) Gef(en)
39.59.21↔	Transposition von Arterien der unteren Extremität	39.77.62↔	Perkut stentgestützte Thrombekt an intrakr(n) Gef(en)
39.59.29↔	Transposition von Arterien, sonstige	39.77.69↔	Perkutane Thrombektomie an intrakr(n) Gef(en),sonstige
39.59.30↔	Sonstige Plast Reko von Gef an Kopf und Ha, n.n.bez.	39.77.70↔	Prkt endvsk Frmdkörperntfng aus intrkr(n) Gf(n)
39.59.31↔	Sonstige plastische Rekonstruktion e intrakr Gefässes	39.77.99↔	Prkt trnslm endvsk Intrvntion an intrkr(n) Gf(n), s
39.59.32↔	Sonstige Plast Rekonstruktion d extkr A. vertebralis	39.8x.00↔	Op a Glom carot, Sin caroticus u and Paraggl, n.n.bez.
39.59.33↔	So Plast Reko von extkr Aa an Kopf und Ha, so	39.8x.10↔	Exploration des Glomus caroticum und anderer Paraganglien
39.59.34↔	Sonstige plastische Rekonstruktion der V. jugularis	39.8x.11↔	Exzision des Glomus caroticum und anderer Paraganglien
39.59.39↔	Sonstige Plast Reko von Gef an Kopf und Ha, sonstige	39.8x.20↔	Implnt o Erstz e Implsgnrtrs z Aktvierng d Brffixs
39.59.40↔	Sonstige Plast Reko von Gef d ob Extrem, n.n.bez.	39.8x.21↔	Rv (h Wchs) e Implsgnrtrs z Aktvierng d Brffixs
39.59.41↔	Sonstige plastische Rekonstruktion von Aa d ob Extrem	39.8x.22↔	Entf e Impulsgenerators zur Aktivierung d Baroreflexes
39.59.42↔	S Plst Rk d V. sbcl, V. axll u V. brchiophlc	39.8x.30↔	Implnt o Erstz e (v) Elktrd(n) z Aktvierng d Brffixs
39.59.48↔	So Plast Reko von sonstigen tiefen Venen d ob Extrem	39.8x.31↔	Rv (h Wchs) e (v) Elktrd(n) z Aktvierng d Brffixs
39.59.49↔	Sonstige Plast Reko von Gef d ob Extrem, sonstige	39.8x.32↔	Entf e (v) Elektrod(n) zur Aktivierung d Baroreflexes
39.59.50↔	Sonstige Plast Reko von thorakalen Gef, n.n.bez.	39.8x.99↔	Op a Glom carot, Sin caroticus und and Paraggl, so
39.59.51↔	Sonstige plastische Rekonstruktion der thorakalen Aorta	39.90.00↔	Enstz v prph Gfstnt(s) oh MdFreistzng, n.n.bez.
39.59.52↔	Sonstige plastische Rekonstruktion der A. pulmonalis	39.90.10↔	Einsetz von Gefässst i nichtKard Gef, bare Stents
39.59.53↔	Sonstige Plast Reko von thorakalen Aa, sonstige	39.90.11↔	Enstz v Gfässst i NKrd Gf, biorsrbierbr Stnt
39.59.54↔	Sonstige plastische Rekonstruktion der V. pulmonalis	39.90.12↔	Enstz v Gfässst i NKrd Gf, Grsslmg Stnt n.n.bez.
39.59.55↔	Sonstige plastische Rekonstruktion der V. cava superior	39.90.13↔	Enstz v Gfässst i NKrd Gf, Grsslmg Stnt ungvrd
39.59.59↔	Sonstige Plast Reko von thorakalen Gef, sonstige	39.90.14↔	Enstz v Gfässst i NKrd Gf, Grsslmg Stnt gvrd
39.59.60↔	Sonstige Plast Rekonstruktion von abd Aa, n.n.bez.	39.90.15↔	Eins v Gfässst i NKrd Gf,cvrd Stnt(Stntgr) i Nianeurysmtschn Gf
39.59.61↔	Sonst plastische Rekonstruktion der abdominalen Aorta	39.90.16↔	Eins v Gfässst i nchtkrdial Gf,gvvrt StntGrfts m bioaktvr Obrfl
39.59.62↔	Sonst plastische Rekonstruktion des Truncus coeliacus	39.90.19↔	Einsetz von Gefässst i nichtKard Gef, sonstige Stents
39.59.63↔	Sonstige plastische Rekonstruktion der A. gastrica	39.90.30↔	Enstz v übrlng Stnt (>10 cm) i NKrd Gf, n.n.bez.
39.59.64↔	Sonstige plastische Rekonstruktion A. hepatica	39.90.31↔	Einsetz v überlange bare Stent (>10 cm) i niKard Gef
39.59.65↔	Sonstige plastische Rekonstruktion der A. lienalis	39.90.32↔	Enstz v übrlng cvrd Stnt (>10 cm) i niKrd Gf
39.59.66↔	Sonstige plastische Rekonstruktion der A. renalis	39.90.39↔	Einsetz von überlange Stent (>10 cm) i niKard Gef, So
39.59.67↔	Sonstige plastische Rekonstruktion der A. mesenterica	39.99.00↔	Sonstige Operationen an Blutgefässen, n.n.bez.
39.59.68↔	Sonstige plastische Rekonstruktion der A. iliaca	39.99.10↔	Aortopexie
39.59.69↔	Sonstige Plast Rekonstruktion von abd Aa, sonstige	39.99.20↔	Operationen bei kongenitalen Gefäßanomalien, n.n.bez.
39.59.70↔	Sonstige Plast Rekonstruktion von abd Venen, n.n.bez.	39.99.21↔	Op b kngntr Anmlie d Artnsthms(Stns) b untrbr Artbnbn
39.59.71↔	Sonstige plastische Rekonstruktion der V. cava inferior	39.99.22↔	Op b kong Anom d A. o V. pulmonalis o b A. lusoria
39.59.72↔	Sonstige plastische Rekonstruktion der V. iliaca	39.99.23↔	Operationen bei kongenitalen Anomalien der V. cava
39.59.79↔	Sonstige Plast Rekonstruktion von abd Venen, sonstige	39.99.24↔	Op b kong Kollateralgefässen und Unifokalisierung
39.59.80↔	Sonstige Plast Reko von Gef d unteren Extrem, n.n.bez.	39.99.30↔	Kathinterv Verschluss d Duct arterios Botalli, n.n.bez
39.59.81↔	Sonstige Plast Rekonstruktion von Aa d unteren Extrem	39.99.31↔	Kathinterv Verschluss d Duct arterios Botalli, m Coil
39.59.82↔	Sonstige plastische Rekonstruktion der V. femoralis	39.99.32↔	Kthntrv Vrschl d Dct atrios Bll, m AmpltzDctOcldr
39.59.83↔	Sonstige plastische Rekonstruktion der V. poplitea	39.99.38↔	Kathinterv Verschluss d Duct arterios Botalli, So
39.59.88↔	So Plast Reko von sonst tiefen Venen d unteren Extrem	39.99.39↔	Operationen bei sonstigen kongenitalen Gefäßanomalien
39.59.89↔	Sonstige Plast Reko von Gef d unteren Extrem, sonstige	39.99.99↔	Sonstige Operationen an Blutgefässen, sonstige
39.59.90↔	Sonstige Plast Reko e Gefässes, Venenklappenplastik	64.98.00↔	Sonstige Operationen am Penis, n.n.bez.
39.59.99↔	Sonst plastische Rekonstruktion eines Gefässes, sonst	64.98.10↔	Reposition einer Paraphimose in Narkose
39.75.01↔	Perktr Gefint,Frmdkntf m Brgkthtr,Körbchnkthtr,etc.	64.98.20↔	Rvsklrsierngsprtion o vnös Sprprtion (b erklr Dysfkt)
39.75.10↔	Perktr Gefint,s Gf,Kthtrsystem z Rknlstion v Tlvrslchlüssn	64.98.30↔	Shuntoperation am Corpus cavernosum
39.75.11↔	Prktrnslm Gfntrvntion, S Gf, Rttionsthrmkt	64.98.40↔	Revision einer internen Penisprothese
39.75.12↔	Perktrnslumale Gefintervention, so Gef, Laserangpl	82.35.00↔	Sonstige Fasziektomie der Hand, n.n.bez.
39.75.13↔	Perktr Gefint,S Gf,AntEmbleieSyst(prph o vsrcl Gf)	82.35.10↔	Fasziektomie der Hohlhand
39.75.14↔	Perktrnslumale Gefintervention, so Gef, Atherekt	82.35.11↔	Fasziektomie der Hand und Finger mit Neurolyse
39.75.15↔	Perktrnslum Gefintervention, so Gef, sel Thrombol	82.35.12↔	Faszieekt d Hand und Fing m Neurolyse und Arteriolysse
39.75.16↔	Prk trnslmnl Gefintv so Gef, sele Thrbly, ultraschustz	82.35.13↔	Fasziektomie der Hand und Finger mit Arthrolyse
39.76.00↔	Prkt trnslm endvsk Intrvntion an präzrbr (xtkr Gf ,nnbz)	82.35.99↔	Sonstige Fasziektomie der Hand, sonstige
39.76.10↔	Prkt Bllnngiopsie an präzrbr(n) (xtkr(n)) Gf(n)	82.39.00↔	Sonstige Exzision von Weichteilen der Hand, n.n.bez
39.76.20↔	Prkt Bldeangiopsie an präzrbr(n) (xtkr(n)) Gf(n)	82.39.10↔	So Exz v Weicht d Hand, Exz v Sehnenscheiden d Hand
39.76.30↔	Prkt Lsmngiopsie an präzrbr(n) (xtkr(n)) Gf(n)	82.39.99↔	Sonstige Exzision von Weichteilen der Hand, sonstige

Prozedur F14-3

38.21↔	Biopsie eines Blutgefässes	39.49.20↔	Revision eines vaskulären Implantates
39.31.00↔	Naht einer Arterie, n.n.bez.	39.49.21↔	Wechsel eines vaskulären Implantates
39.31.10↔	Naht einer Arterie an Kopf und Hals, n.n.bez.	39.49.22↔	Entfernung eines vaskulären Implantates
39.31.11↔	Naht einer intrakraniellen Arterie	39.49.30↔	Ersatz eines kardialen Conduit
39.31.19↔	Naht einer Arterie an Kopf und Hals, sonstige	39.49.99↔	Sonstige Revision nach vaskulärem Eingriff, sonstige
39.31.20↔	Naht einer Arterie des Oberarms, n.n.bez.	39.50.00↔	Angiopl o Athrkt an snst(n) NHRzkrgef(n), n.n.bz.
39.31.21↔	Naht der A. axillaris	39.50.10↔	Angiopl o Athrkt an snst(n) NHRzkrgef(n) m Blln, n.n.bz.
39.31.22↔	Naht der A. brachialis	39.50.11↔	Angiopl o Athrkt an snst(n) NHRzkrgef(n) m Enf Blln
39.31.29↔	Naht einer Arterie des Oberarms, sonstige	39.50.12↔	Angiopl o Athrkt an snst(n) NHRzkrgef(n) m ctng Blln
39.31.30↔	Naht einer Arterie des Unterarms	39.50.13↔	Angiopl o Athrkt an snst(n) NHRzkrgef(n) m KryplstieBlln
39.31.40↔	Naht einer Arterie der Hand	39.50.14↔	Angiopl o Athrkt an snst(n)NHRzkrgef(n)m Drg elng Blln
39.31.50↔	Naht einer Arterie der unteren Extremität	39.50.19↔	Angiopl o Athrkt an snst(n) NHRzkrgef(n) m S Blln
39.31.60↔	Naht der Aorta, n.n.bez.	39.50.20↔	Angiopl Blade Laserangpl an sonst(n) NiHerzkrgef(en)
39.31.61↔	Naht der thorakalen Aorta	39.50.21↔	Angiopl Thrombektomie an sonstigem(n) NiHerzkrgef(en)
39.31.62↔	Naht der abdominalen Aorta	39.50.99↔	Angiopl o Athrkt an sonst(n) NiHerzkrgef(en), so
39.31.69↔	Naht der Aorta, sonstige	39.75.01↔	Perktr Gefint,Frmdkntf m Brgkthtr,Körbchnkthtr,etc.
39.31.70↔	Naht von sonstigen thorakalen Arterien, n.n.bez.	39.75.10↔	Perktr Gefint,s Gf,Kthtrsystem v Rknlstion v Tlvrchlüssen
39.31.71↔	Naht der A. pulmonalis	39.75.11↔	Prktrnslm Gfntrvntion, S Gf, Rttionsthrmt
39.31.72↔	Naht des Truncus brachiocephalicus	39.75.12↔	Perktransluminale Gefintervention, so Gef, Laserangpl
39.31.73↔	Naht der A. subclavia	39.75.13↔	Perktr Gefint,S Gf,AntEmbleieSyst(prph o vsrcl Gf)
39.31.79↔	Naht von thorakalen Arterien, sonstige	39.75.14↔	Perktransluminale Gefintervention, so Gef, Athrkt
39.31.80↔	Naht von abdominalen Arterien, n.n.bez.	39.75.15↔	Perktranslum Gefintervention, so Gef, sel Thrombol
39.31.81↔	Naht des Truncus coeliacus	39.75.16↔	Prk trnslmnl Gefintrv so Gef, sele Thrmblly, ultraschuzt
39.31.82↔	Naht der A. gastrica	39.90.00↔	Enstz v prph Gfstnt(s) oh Mdfreistzng, n.n.bz.
39.31.83↔	Naht der A. hepatica	39.90.10↔	Einsetz von Gefässt i nichtKard Gef, bare Stents
39.31.84↔	Naht der A. lienalis	39.90.11↔	Enstz v Gfässt i NKrd Gf, biorsrbierbr Stnt
39.31.85↔	Naht der A. renalis	39.90.12↔	Enstz v Gfässt i NKrd Gf, Grsslmg Stnt n.n.bz.
39.31.86↔	Naht der A. mesenterialis	39.90.13↔	Enstz v Gfässt i NKrd Gf, Grsslmg Stnt ungvrd
39.31.87↔	Naht der A. lumbalis	39.90.14↔	Enstz v Gfässt i NKrd Gf, Grsslmg Stnt gvrd
39.31.88↔	Naht der A. iliaca	39.90.15↔	Eins v Gfässt i NKrd Gf,cvrd Stnt(Stntgr)i Nianeurysmtschn Gf
39.31.89↔	Naht von abdominalen Arterien, sonstige	39.90.16↔	Eins v Gfässt i nchtkrdial Gf,gvrt StntGrfts m bioaktvr Obrfl
39.31.99↔	Naht einer Arterie, sonstige	39.90.19↔	Einsetz von Gefässt i nichtKard Gef, sonstige Stents
39.41↔	Stillung einer Blutung nach vaskulärem Eingriff	39.90.30↔	Enstz v übrlng Stnt (>10 cm) i NKrd Gf, n.n.bz.
39.42↔	Revision eines arteriovenösen Shunts zur Hämodialyse	39.90.31↔	Einsetz v überlange bare Stent (>10 cm) i niKard Gef
39.49.00↔	Sonstige Revision nach vaskulärem Eingriff, n.n.bez.	39.90.32↔	Enstz v übrlng cvrd Stnt (>10 cm) i niKrd Gf
39.49.10↔	Revision einer Gefäßanastomose	39.90.39↔	Einsetz von überlange Stent (>10 cm) i niKard Gef, So

Prozedur F14-4

00.63↔	Perkutanes Einsetzen von Stent(s) an A. carotis	39.90.11↔	Enstz v Gfässt i NKrd Gf, biorsrbierbr Stnt
00.64↔	Prkt Enstz v Stnt(s) an snst präzrbr (xtr) A	39.90.12↔	Enstz v Gfässt i NKrd Gf, Grsslmg Stnt n.n.bz.
00.65.00↔	Prkt Enstz v snst(n) intrkr vsk Stnt(s), n.n.bz.	39.90.13↔	Enstz v Gfässt i NKrd Gf, Grsslmg Stnt ungvrd
00.65.11↔	Prkt trnslmnl Enstz v intrkr vsk Mkrstnts	39.90.14↔	Enstz v Gfässt i NKrd Gf, Grsslmg Stnt gvrd
00.65.99↔	Perkut Einsetz v sonst(n) intrkr vask Stent(s), So	39.90.15↔	Eins v Gfässt i NKrd Gf,cvrd Stnt(Stntgr)i Nianeurysmtschn Gf
00.67.00↔	Perkutanes Einsetzen von zentralen Gefässtent(s), n.n.bez.	39.90.16↔	Eins v Gfässt i nchtkrdial Gf,gvrt StntGrfts m bioaktvr Obrfl
00.67.10↔	Perkutanes Einsetzen von Gefässtent(s) in die V. cava	39.90.19↔	Einsetz von Gefässt i nichtKard Gef, sonstige Stents
00.67.20↔	Perkutanes Einsetzen von Gefässtent(s) in die V. porta	39.90.30↔	Enstz v übrlng Stnt (>10 cm) i NKrd Gf, n.n.bz.
00.67.99↔	Perkutanes Einsetzen von zentralen Gefässtent(s), sonst	39.90.31↔	Einsetz v überlange bare Stent (>10 cm) i niKard Gef
39.90.00↔	Enstz v prph Gfstnt(s) oh Mdfreistzng, n.n.bz.	39.90.32↔	Enstz v übrlng cvrd Stnt (>10 cm) i niKrd Gf
39.90.10↔	Einsetz von Gefässt i nichtKard Gef, bare Stents	39.90.39↔	Einsetz von überlange Stent (>10 cm) i niKard Gef, So

Prozedur F14-5

00.63↔	Perkutanes Einsetzen von Stent(s) an A. carotis	39.90.15↔	Eins v Gfässt i NKrd Gf,cvrd Stnt(Stntgr)i Nianeurysmtschn Gf
00.64↔	Prkt Enstz v Stnt(s) an snst präzrbr (xtr) A	39.90.16↔	Eins v Gfässt i nchtkrdial Gf,gvrt StntGrfts m bioaktvr Obrfl
39.90.00↔	Enstz v prph Gfstnt(s) oh Mdfreistzng, n.n.bz.	39.90.19↔	Einsetz von Gefässt i nichtKard Gef, sonstige Stents
39.90.10↔	Einsetz von Gefässt i nichtKard Gef, bare Stents	39.90.30↔	Enstz v übrlng Stnt (>10 cm) i NKrd Gf, n.n.bz.
39.90.11↔	Enstz v Gfässt i NKrd Gf, biorsrbierbr Stnt	39.90.31↔	Einsetz v überlange bare Stent (>10 cm) i niKard Gef
39.90.12↔	Enstz v Gfässt i NKrd Gf, Grsslmg Stnt n.n.bz.	39.90.32↔	Enstz v übrlng cvrd Stnt (>10 cm) i niKrd Gf
39.90.13↔	Enstz v Gfässt i NKrd Gf, Grsslmg Stnt ungvrd	39.90.39↔	Einsetz von überlange Stent (>10 cm) i niKard Gef, So
39.90.14↔	Enstz v Gfässt i NKrd Gf, Grsslmg Stnt gvrd		

Prozedur F14-6

39.49.10↔	Revision einer Gefäßanastomose	39.49.21↔	Wechsel eines vaskulären Implantates
39.49.20↔	Revision eines vaskulären Implantates		

39.90.13↔	Enstz v Gefässst i NKrd Gef, Grsslmg Stnt ungcvrđ	39.90.30↔	Enstz v übrlng Stnt (>10 cm) i NKrd Gef, n.n.bz.
39.90.14↔	Enstz v Gefässst i NKrd Gef, Grsslmg Stnt gcvrd	39.90.31↔	Einsetz v überlange bare Stent (>10 cm) i niKard Gef
39.90.15↔	Eins v Gefässst i NKrd Gef, cvrd Stnt(Stntgr) i Nianeurysmtschn Gef	39.90.32↔	Enstz v übrlng cvrd Stnt (>10 cm) i niKard Gef
39.90.16↔	Eins v Gefässst i nichtKrdial Gef, gcvrt StntGrfts m bioaktvr Obrfl	39.90.39↔	Einsetz von überlange Stent (>10 cm) i niKard Gef, So
39.90.19↔	Einsetz von Gefässst i nichtKard Gef, sonstige Stents	44.44↔	Katheterembolisation zur Blutstillung in Magen oder Duodenum

ADRG F15**Perkutane Koronarangioplastie mit komplizierenden Prozeduren oder invasive kardiologische Diagnostik, mehr als 2 Belegungstage, mit komplizierenden Prozeduren oder Endokarditis**

Prozedur in Tabelle F15-2 und Komplizierende Prozeduren oder mindestens eine Prozedur in Tabelle F15-3 und (Hauptdiagnose in Tabelle F15-1 oder Komplizierende Prozeduren) und Verweildauer > 2 Tage

DRG F15Z**Perkutane Koronarangioplastie mit komplizierenden Prozeduren oder invasive kardiologische Diagnostik, mehr als 2 Belegungstage, mit komplizierenden Prozeduren oder Endokarditis****Hauptdiagnose F15-1**

B37.6	Candida-Endokarditis	I33.9	Akute Endokarditis, nicht näher bezeichnet
I01.1	Akute rheumatische Endokarditis	I38	Endokarditis, Herzklappe nbez
I33.0	Akute und subakute infektiöse Endokarditis		

Prozedur F15-2

00.66.00↔	Prkt trnslm Krngioplast [PTCA] o Krn Athrkt, n.n.bz.	36.04↔	Thrombolytische Koronararterieninfusion
00.66.10↔	Perkutaner translu Verschl e Fistel d Herzkranzgefäße	36.06↔	Einsetz von Koronarstent(s) ohne MedFreisetzung
00.66.20↔	Koronarangioplastik [PTCA], mit Ballons, n.n.bez.	36.07.00↔	Einsetz Koronarstent(s) m MedFreistz, n.n.bez.
00.66.21↔	Krngioplast [PTCA] m mdkmntnfreistzndn Blins	36.07.10↔	Einsetz Koronarstent(s) m MedFreistz, bioresob Stent(s)
00.66.22↔	Korangioplast [PTCA] mit Akbeschichteten Ballons	36.07.99↔	Einsetz Koronarstent(s) m MedFreistz, sonstige
00.66.29↔	Koronarangioplastik [PTCA], mit Ballons, sonstige	36.09↔	Sonstige Koronararterien-Desobliteration
00.66.99↔	Prkt trnslm Krngioplast [PTCA] o Krn Athrkt, S	36.32↔	Sonstige transmyokardiale Revaskularisation

Prozedur F15-3

37.21†↔	Rechtsherzkatheter	37.90.29†↔	Transseptale Katheteruntersuch des linken Herzens, sonst
37.22†↔	Linksherzkatheter	88.43†↔	Arteriographie der Pulmonalarterien
37.23†↔	Kombinierter Rechts- und Linksherzkatheter	88.50†↔	Angiokardiographie, n.n.bez.
37.26†↔	Invasiver elektrophysiologischer Test durch Katheter	88.52†↔	Angiokardiographie von Strukturen des rechten Herzens
37.27†↔	Herz-Mapping	88.53†↔	Angiokardiographie von Strukturen des linken Herzens
37.28†↔	Intrakardiale Echokardiographie (IKE)	88.54†↔	Kombinierte Angiokardiographie des re u li Herzens
37.34.00†↔	Exz o Destr v and Lös o Gew d Herz, so Zug, n.n.bez.	88.55†↔	Koronare Arteriographie mit einem einzigen Katheter
37.34.99†↔	Exz o Destr von and Lös o Gew d Herz, so Zugang, so	88.56†↔	Koronare Arteriographie mit zwei Kathetern
37.90.20†↔	Transseptale Katheteruntersuch des linken Herzens, n.n.bez.	88.57†↔	Sonst und nicht näher bezeichnete koronare Arteriographie
37.90.21†↔	Kathetertechnische transseptale Punktion	89.49†↔	Kontr e implantbar autom Kardioverter/DefiSyst (AICD)

ADRG F17**Wechsel eines Herzschrittmachers**

Mindestens eine Prozedur in Tabelle F17-1

DRG F17A**Wechsel eines Herzschrittmachers, Mehrkammersystem**

Prozedur in Tabelle F17-2

DRG F17B**Wechsel eines Herzschrittmachers, Einkammersystem****Prozedur F17-1**

00.53.00↔	Implnt o Erstz nr d Plsgnr e RsynchHrzschrn [CRTP], nnbz	37.86.00↔	Ersetz jegl EinkSchrittmtyt, rate respons, n.n.bez.
00.53.11↔	Systemumstellung b ResynchHrzschrn [CRTP]	37.86.10↔	Aggregwechs jegl EinkSchrittmachertypes, rate respons
00.53.99↔	Implnt o Erstz nr d Plsgnr e RsynchHrzschrn [CRTP], S	37.86.20↔	Agg u Sondenwech jegl EinkSchrittmtyt, rate respons
37.85.00↔	Erstz jgl EnkSchrittmVrrttyp, N spzf ob rt rspns, n.n.bz.	37.86.99↔	Ersetz jegl EinkSchrittmtyt, rate respons, sonstige
37.85.10↔	Aggrgwchs jgl EnkSchrittmVrrttyp, N spzf ob rt rspns	37.87.00↔	Ers jeglichen Zweikammer-Schrittmachertypes, n.n.bez.
37.85.20↔	Agg u Sdnwch jgl EnkSchrittmVrrttyp, N spzf ob rt rspns	37.87.10↔	Aggregatwechsel jeglichen Zweikammer-Schrittmachertypes
37.85.99↔	Erstz jgl EnkSchrittmVrrttyp, N spzf ob rt rspns, so	37.87.20↔	Agg und Sondenwechsel jegl ZweikammerSchrittmtyt

37.87.99↔	Ers jeglichen Zweikammer-Schrittmachertypes, sonst	37.89.21↔	Systemumstellung von Einkammer- auf Zweikammersystem
37.89.11↔	Systemst v Zweik o Dreiksys auf EnkmSyst, rt rspns	37.89.29↔	Systemst von EinkamSyst auf 2 resp. Dreiksys, so
37.89.20↔	Systemst v EinkamSyst auf 2 resp. Dreiksys, n.n.bez.	37.89.31↔	Aggregwechs jegl DreikammerSchrittmyp, n.n.bez.

Prozedur F17-2

00.53.00↔	Implnt o Erstz nr d Plsgnr e Rsynchrzschrm [CRTP],nbnz	37.87.99↔	Ers jeglichen Zweikammer-Schrittmachertypes, sonst
00.53.11↔	Systemumstellung b Resynchrzschrm [CRTP]	37.89.20↔	Systemst v EinkamSyst auf 2 resp. Dreiksys, n.n.bez.
00.53.99↔	Implnt o Erstz nr d Plsgnr e Rsynchrzschrm [CRTP], S	37.89.21↔	Systemumstellung von Einkammer- auf Zweikammersystem
37.87.00↔	Ers jeglichen Zweikammer-Schrittmachertypes, n.n.bez.	37.89.29↔	Systemst von EinkamSyst auf 2 resp. Dreiksys, so
37.87.10↔	Aggregatwechsel jeglichen Zweikammer-Schrittmachertypes	37.89.31↔	Aggregwechs jegl DreikammerSchrittmyp, n.n.bez.
37.87.20↔	Agg und Sondenwechsel jegl ZweikammerSchrittmyp		

ADRG F18**Revision eines Herzschrittmachers oder Kardioverters / Defibrillators (AICD) ohne Aggregatwechsel**

Prozedur in Tabelle F18-1

DRG F18A**Revision eines Herzschrittmachers oder Kardioverters / Defibrillators (AICD) ohne Aggregatwechsel, mit äusserst schweren CC oder Alter < 16 Jahre**

PCCL > 3 oder Alter < 16 Jahre

DRG F18B**Revision eines Herzschrittmachers oder Kardioverters / Defibrillators (AICD) ohne Aggregatwechsel, ohne äusserst schwere CC, Alter > 15 Jahre****Prozedur F18-1**

00.52↔	Implnt o Erstz v trnsvn Elkrtr i l Vntr d D Krnsn	37.77.99↔	Entfernen von Elektrode(n) ohne Ersatz, sonstige
00.56↔	Eins od Ers impl Drucksens zur intrakard hämdyn Überw	37.79.00↔	Rev o Verlag v Tasche v kard Vorrichtung, n.n.bez.
00.57.00↔	Enstz,Erstz sbkt Vrrcht z intrkrd hämdyn Überwchg,n.n.bz	37.79.01↔	Implantation eines Ereignis Rekorder
00.57.10↔	Isol Sondimpl, epik, offen chir, linksventrikulär	37.79.10↔	Implnt o Aggrgwchs(h Ändrng d Snd)e EreignsRkrdr,nbnz
00.57.11↔	Isol Sondimpl, epik, offen chir, rechtsventrikulär	37.79.11↔	Aggregwechs (oh Änderung d Sonde) e EreignisRekorders
00.57.99↔	Eins od Ers subk Vorr zur intrakard hämdyn Überw, sons	37.79.19↔	Implnt o Aggrgwchs (h Ändrng d Snd) e EreignsRkrdr, so
37.70↔	Erstimplantation von Elektroden, n.n.bez.	37.79.99↔	Rev o Verlagerung von Tasche von kard Vorrichtung, so
37.71↔	Erstimplantation von transvenösen Ventrikelelektroden	37.89.00↔	Revision oder Entfernen eines Schrittmachers, n.n.bez.
37.72↔	Erstimpl von transven Vorhof und Ventrikelelektroden	37.89.10↔	Rev e Sm, Defi, Synchronisationssystems o Ereigrek
37.73↔	Erstimplantation von transvenösen Vorhofelektroden	37.89.30↔	Revision von Dreikammerschrittmacher, n.n.bez.
37.75.00↔	Revision von Elektroden, n.n.bez.	37.89.39↔	Revision von Dreikammerschrittmacher, sonstige
37.75.10↔	Sondenkorrektur eines Herzschrittmachers oder Defi	37.89.40↔	Entf von Herzschrm o Resynschrittm, n.n.bez.
37.75.20↔	Kupplungskorrektur eines Herzschrittmachers oder Defi	37.89.41↔	Entfernen von Herzschrittmacher
37.75.99↔	Revision von Elektroden, sonstige	37.89.42↔	Entfernen von Resynchronisationsherzschrittmacher
37.76↔	Ers von transvenös Vorhof- und/oder Ventrikelelektrode(n)	37.89.49↔	Entf von Herzschrm o Resynschrittm, sonstige
37.77.00↔	Entfernen von Elektrode(n) ohne Ersatz, n.n.bez.	37.89.50↔	Entf e Sm, Defi, Synchronisationssystems o Ereigrek
37.77.10↔	Ens tchn Untst z Entf v Sndn e Hrzschr m Df, ExcmLsr	37.89.99↔	Revision oder Entfernen eines Schrittmachers, sonstige
37.77.11↔	Ens tchn Untst z Entf v Sndn HSM o Df,elkrtrch Dssktiongrät	37.95↔	Implant nur d Elektrod(n) e autom Kardioverters/Defi
37.77.19↔	Ens tchn Untst z Entf v Sndn e Hrzschr m o Df, S	37.97↔	Ersetzen nur d Elektrode(n) e autom Kardioverters/Defi
37.77.80↔	Ens tchn Untst z Entf v Sndn e Hrzschr m o Df, n.n.bz.		

ADRG F19**Andere perkutan-transluminale Intervention an Herz, Aorta und Lungengefässen**

Prozedur in Tabelle F19-1

DRG F19Z**Andere perkutan-transluminale Intervention an Herz, Aorta und Lungengefässen****Prozedur F19-1**

35.41.00↔	Vergrosserung e bestehenden Vorhofseptumdefektes, n.n.bez.	35.96.10↔	Perkutane Valvuloplastik, n.n.bez.
35.41.20↔	Vergross e besteh Vorhofseptumdefektes, geschl Tech	35.96.20↔	Endovaskuläre Mitralklappenrekonstruktion, n.n.bez.
35.41.99↔	Vergrosserung e bestehenden Vorhofseptumdefektes, sonst	35.96.21↔	Endovaskuläre Mitralklappenrekonstruktion, transarteriell
35.42.00↔	Bildung von Herzseptumdefekten, n.n.bez.	35.96.22↔	Endovaskuläre Mitralklappenrekonstruktion, transvenös
35.42.20↔	Bildung von Herzseptumdefekten, geschlossene Technik	35.96.23↔	Mitralklappenanuloplastik, endovaskulär
35.42.99↔	Bildung von Herzseptumdefekten, sonstige	35.96.29↔	Endovaskuläre Mitralklappenrekonstruktion, sonstige
35.43.20↔	Vergross e besteh Ventrikelseptumdefektes, geschl Tech	37.90.00↔	Einsetz von Vorrichtungen ins linke Herzohr, n.n.bez.
35.96.00↔	Perkutane transluminale Valvuloplastik, n.n.bez.	37.90.10↔	Perkutaner Verschluss des linken Vorhofsohrs
35.96.09↔	Perkutane transluminale Valvuloplastik, sonstige	37.90.99↔	Einsetzen von Vorrichtungen ins linke Herzohr, sonstige

ADRG F20**Beidseitige Unterbindung und Stripping von Venen mit Ulzeration oder äusserst schweren oder schweren CC**

(Hauptdiagnose in Tabelle F20-1 oder PCCL > 2) und (mindestens zwei Prozeduren in Tabelle F20-2 oder Beidseitige Prozedur in Tabelle F20-2)

DRG F20Z**Beidseitige Unterbindung und Stripping von Venen mit Ulzeration oder äusserst schweren oder schweren CC****Hauptdiagnose F20-1**

170.23	Atheroskl ExtremitätArt: Becken-Bein-Typ, mit Ulzeration	183.0	Varizen untere Extremitäten mit Ulzerat
170.24	Atheroskl ExtremitätArt: Becken-Bein-Typ, mit Gangrän	183.2	Varizen unt Extremitäten m Ulzerat u Entzündung

Prozedur F20-2

38.59.21↔	Crossektomie und Stripping, V. saphena magna	38.59.31↔	(Isolierte) Crossektomie, V. saphena magna
38.59.22↔	Crossektomie und Stripping, V. saphena parva	38.59.32↔	(Isolierte) Crossektomie, V. saphena parva
38.59.23↔	Crossektomie und Stripping, Vv. saphenae magna et parva	38.59.33↔	(Isolierte) Crossektomie, Vv. saphena magna et parva

ADRG F21**Andere OR-Prozeduren bei Kreislaufferkrankungen**

Mindestens eine Prozedur in Tabelle F21-1

DRG F21Z**Andere OR-Prozeduren bei Kreislaufferkrankungen****Prozedur F21-1**

05.21↔	Exzision des Ganglion sphenopalatinum	21.06↔	Stillung e Epistaxis durch Ligatur der A. carotis externa
05.22↔	Zervikale Sympathektomie	21.32.10↔	Exz und Lok Destr e and Läs an d Nas, nicht hist kontr
05.23↔	Lumbale Sympathektomie	21.32.11↔	Exz und lokale Destr e and Läs an d Nase, hist kontr
05.24↔	Präsakrale Sympathektomie	21.4x.00↔	Resektion der Nase, n.n.bez.
05.25↔	Periarterielle Sympathektomie	21.4x.10↔	Resektion der Nase, partiell, nicht histographisch kontrolliert
05.26↔	Thorakale Sympathektomie	21.4x.11↔	Resektion der Nase, partiell, histographisch kontrolliert
05.29↔	Sonstige Sympathektomie und Exzision eines Ganglions	21.4x.20↔	Resektion der Nase, subtotal, nicht histographisch kontrolliert
08.22.00↔	Exzision e anderen kleineren Läsion am Augenlid, n.n.bez.	21.4x.21↔	Resektion der Nase, subtotal, histographisch kontrolliert
08.22.10↔	Exz e and klein Läs a Lid, Ni hist kontr (mikrog Chir)	21.4x.30↔	Resektion der Nase, total, nicht histographisch kontrolliert
08.22.11↔	Exz e and klein Läs a Lid, hist kontr (mikrog Chir)	21.4x.31↔	Resektion der Nase, total, histographisch kontrolliert
08.22.99↔	Exzision einer anderen kleineren Läsion am Augenlid, sonst	21.4x.99↔	Sonstige Resektion der Nase
08.23.00↔	Exz e gröss Läs a Augenlid, nicht durchgeh, n.n.bez.	27.56.00↔	Sonstiges Hauttransplantat an Lippe und Mund, n.n.bez.
08.23.10↔	Exz e gröss Läs a Ld, N drchgh, N hst kntr (mkrgr Chir)	27.56.10↔	Kleinflächiges Spalthauttransplantat an Lippe und Mund
08.23.11↔	Exz e gröss Läs a Ld, N drchgh, hst kntr (mkrgr Chir)	27.56.20↔	Großflächiges Spalthauttransplantat an Lippe und Mund
08.23.99↔	Exz e gröss Läs a Augenlid, nicht durchgeh, sonstige	27.56.30↔	Kleinflächige heterologe Hauttransplantation an die Lippe
08.24.00↔	Exz e gröss Läsion a Augenlid, perforierend, n.n.bez.	27.56.40↔	Grossflächig heterologe Hauttransplantation an die Lippe
08.24.10↔	Exz e gröss Läs a Ld, prf, n hst kntr (mkrgr Chir)	27.56.50↔	Kleinflächige homologe Hauttransplantation an d Lippe
08.24.11↔	Exz e gröss Läs a Lid, perf, hist kontr (mikrog Chir)	27.56.60↔	Grossflächig homologe Hauttransplantation an die Lippe
08.24.99↔	Exz e gröss Läsion a Augenlid, perforierend, sonstige	27.56.99↔	Sonstiges Hauttransplantat an Lippe und Mund, sonstige
18.21.00↔	Exz e präaur Fistel o e präaur Sinus, n.n.bez.	31.72↔	Verschluss einer äusseren trachealen Fistel
18.21.10↔	Exz e präaur Fistel o e präaur Sinus, n hist kontr	34.03↔	Rethorakotomie
18.21.11↔	Exz e präaur Fistel o e präaur Sinus, hist kontr	34.1↔	Inzision des Mediastinums
18.21.99↔	Exz e präaur Fistel o e präaur Sinus, sonstige	34.26↔	Offene Biopsie am Mediastinum
18.29.00↔	Exz oder Destr e and Läsion a äusseren Ohr, n.n.bez.	39.27.00↔	Arteriovenöser Shunt für Hämodialyse, n.n.bez.
18.29.01↔	Destr e Läsion a äusseren Ohr oder im äusseren Gehörg	39.27.10↔	AV-Fistel für Hämodialyse
18.29.10↔	Exz e and Läs a ässrn Ohr o i ässrn Ghörg, N hst kntr	39.27.11↔	AVFistel mit allogennem oder allopl Material f Hämndi
18.29.11↔	Exz e and Läs a ässrn Ohr o i ässrn Ghörg, hst kntr	39.27.99↔	Arteriovenöser Shunt für Hämodialyse, sonstige
18.29.99↔	Exz oder Destr e and Läsion a äusseren Ohr, sonstige	39.29.00↔	Sonstr (peripherer) Gefäss-Shunt oder -Bypass, n.n.bez.
18.31.00↔	Radikale Exzision einer Läsion am äusseren Ohr, n.n.bez.	39.29.10↔	Gefässshunt oder Byp an Aa d unteren Extrem, n.n.bez.
18.31.10↔	Rd Exz Läs a äus Ohr o i äus Ghörg o Prt Rs d Ohrm,N hst kntr	39.29.11↔	Femorofemorale Gefäss-Shunt oder -Bypass
18.31.11↔	Rd Exz Läs a äus Ohr o i äus Ghörg o Prt Rs d Ohrm,hst kntr	39.29.12↔	Femoropoplitealer Gefäss-Shunt oder -Bypass
18.31.19↔	Radikale Exzision einer Läsion am äusseren Ohr, sonst	39.29.13↔	Femorocruraler Gefäss-Shunt oder -Bypass
18.39.00↔	Sonstige Exzision am äusseren Ohr, n.n.bez.	39.29.14↔	Femoropedaler Gefäss-Shunt oder -Bypass
18.39.10↔	Resektion d Ohrmuschel, total, nicht hist kontrolliert	39.29.15↔	Popliteocruraler u popliteopedaler Gefäss-Shunt od -Bypass
18.39.11↔	Resektion der Ohrmuschel: total, histographisch kontrolliert	39.29.16↔	GefShunt oder Byp an Aa d Unterschenkels und d Fußes
18.39.19↔	Sonstige Resektion der Ohrmuschel, sonstige	39.29.19↔	Gefässshunt oder Byp an Aa d unteren Extrem, sonstige
18.39.99↔	Sonstige Exzision am äusseren Ohr, sonstige	39.29.20↔	Gefäss-Shunt oder Bypass an Arterien der oberen Extremität
21.04↔	Stillung einer Epistaxis durch Ligatur der Aa. ethmoidales	39.29.30↔	S (prphrr) GfShnt o Byp, extraantmsch, n.n.bz.
21.05↔	Stillung e Epistax d (transantrale) Ligat d A. maxill	39.29.31↔	Subclaviafemorale Gefäss-Shunt oder Bypass

39.29.32↔	Axillofemorale Gefäß-Shunt oder Bypass	54.99.30↔	S Op i d AbdRg, Rs v Gw i d Bauchrg o schr Orgnrzdrng
39.29.33↔	Femorofemorale Cross-over-Bypass	54.99.40↔	So Op i d AbdReg, Rev e kutperit Fistel (Kathvrwsys)
39.29.39↔	So (peripherer) GefShunt o Byp, extraanatomisch, so	54.99.41↔	S Op i d AbdRg, Entf o Vrschl e ktrpt Fstl (Kthvrwsys)
39.29.40↔	Gefäß-Shunt oder -Bypass an Venen	54.99.50↔	So Op i d AbdReg, Anl e temp Bauchwandverschlusses
39.29.80↔	Temporärer intraoperativer Shunt, n.n.bez.	54.99.60↔	Sonst Operationen in der Abdominal-Region, Lumbotomie
39.29.81↔	Temporärer intraoperativer Shunt, arterioarteriell	54.99.61↔	Sonst Operationen in der Abdominal-Region, Relumbotomie
39.29.82↔	Temporärer intraoperativer Shunt, arteriovenös	54.99.99↔	Sonstige Operationen in der Abdominal-Region, sonstige
39.29.89↔	Temporärer intraoperativer Shunt, sonstige	82.82↔	Plastische Rekonstruktion einer Spalthand
39.29.99↔	Sonst (peripherer) Gefäß-Shunt oder -Bypass, sonst	82.89.00↔	Sonstige plastische Operationen an der Hand, n.n.bez.
39.43↔	Entfernen eines arteriovenösen Shunts zur Hämodialyse	82.89.10↔	Sehnenscheidenplastik an der Hand
39.49.00↔	Sonstige Revision nach vaskulärem Eingriff, n.n.bez.	82.89.11↔	Knöcherne Ref von Bänder d Handwur und Mitthand
39.49.10↔	Revision einer Gefäßanastomose	82.89.12↔	Knöcherne Refixation von sonstigen Bänder der Hand
39.49.20↔	Revision eines vaskulären Implantates	82.89.13↔	Glübrigreifnd Weichteildstrktion b kng Anm d Hnd
39.49.21↔	Wechsel eines vaskulären Implantates	82.89.14↔	Radialisierung bei kongenitalen Anomalien der Hand
39.49.22↔	Entfernung eines vaskulären Implantates	82.89.15↔	Rs v Schnürrngn m pltschr Rk b kng Anm d Hnd
39.49.30↔	Ersatz eines kardialen Conduit	82.89.16↔	Transfer einer Zehe als Fingerersatz
39.49.99↔	Sonstige Revision nach vaskulärem Eingriff, sonstige	82.89.99↔	Sonstige plastische Operationen an der Hand, sonstige
40.29.00↔	Einfache Exzision einer and lymphatischen Struktur, n.n.bez.	82.91↔	Lösung von Adhäsionen an der Hand
40.29.10↔	Exzision eines mediastinalen Lymphknotens, n.n.bez.	82.99.10↔	Sonstige Operationen an Sehnen der Hand
40.29.11↔	Exzision eines mediastinalen Lymphknotens, offen chirurgisch	82.99.20↔	Sonstige Operationen an Faszien der Hand
40.29.12↔	Exzision eines mediastinalen Lymphknotens, thorakoskopisch	82.99.30↔	Sonstige Operationen an Muskeln der Hand
40.29.19↔	Exzision eines mediastinalen Lymphknotens, sonstige	83.02.10↔	Myotomie, Kopf und Hals
40.29.20↔	Exzision eines paraaortalen Lymphknotens	83.02.11↔	Myotomie, Schulter und Axilla
40.29.30↔	Exzision eines iliakalen Lymphknotens	83.02.12↔	Myotomie, Oberarm und Ellenbogen
40.29.70↔	Exzision eines Lymphangioms oder Hygroma cysticum	83.02.13↔	Myotomie, Unterarm
40.29.80↔	Exz mehrerer abd Lymphknst (mit Leberbiop), n.n.bez.	83.02.14↔	Myotomie, Brustwand, Bauch und Rücken
40.29.81↔	Exz mhr abd Lymphknst (m Lbrbiop), offn chr [StgLprt]	83.02.15↔	Myotomie, Leisten- und Genitalregion und Gesäss
40.29.82↔	Exz mhr abd Lymphknst (m Lbrbiop), lprsk [StgLprskpie]	83.02.16↔	Myotomie, Untere Extremität
40.29.89↔	Exz mehrerer abd Lymphknst (mit Leberbiop), sonstige	83.02.19↔	Myotomie, Andere Lokalisation
40.29.99↔	Einfache Exzision einer and lymphatischen Struktur, sonst	83.03.10↔	Bursotomie, Kopf und Hals
41.42.00↔	Exz oder Destr von Läsion oder Gewebe d Milz, n.n.bez.	83.03.11↔	Bursotomie, Schulter und Axilla
41.42.10↔	Exzision von Läsion oder Gewebe der Milz	83.03.12↔	Bursotomie, Oberarm und Ellenbogen
41.42.20↔	Destruktion von Läsion oder Gewebe der Milz	83.03.13↔	Bursotomie, Unterarm
41.42.99↔	Exz oder Destr von Läsion oder Gewebe d Milz, sonstige	83.03.14↔	Bursotomie, Brustwand, Bauch und Rücken
41.43↔	Partielle Splenektomie	83.03.15↔	Bursotomie, Leisten- und Genitalregion und Gesäss
41.5↔	Totale Splenektomie	83.03.16↔	Bursotomie, Untere Extremität
50.14↔	Laparoskopische Leberbiopsie	83.03.19↔	Bursotomie, Andere Lokalisation
53.00↔	Einseitige Operation einer Inguinalhernie, n.n.bez.	83.09.10↔	Fremdkentf aus Muskel, Sehne oder Fasz, Kopf und Hals
53.01↔	Einseitige Operation einer direkten Inguinalhernie	83.09.11↔	Fremdkentf aus M, Sehne oder Fasz, Schulter und Axilla
53.02↔	Einseitige Operation einer indirekten Inguinalhernie	83.09.12↔	Fremdkentf aus M, Sehne oder Fasz, Oberarm und Ellb
53.03↔	Eins Operation e dir Inghern m Transplantat o Prothese	83.09.13↔	Fremdkentf aus Muskel, Sehne oder Fasz, Unterarm
53.04↔	Operation e indir Inghern m Transplantat oder Prothese	83.09.14↔	Fremdkentf aus M, Sehne o Fasz, Bruw, Bauch und Rücken
53.05↔	Op e Inghern m Transplantat o Prothese, n.n.bez.	83.09.15↔	Fremdkentf aus M, Sehn o Fasz, Leist u Genreg u Gesäss
53.10↔	Beidseitige Operation von Inguinalhernien, n.n.bez.	83.09.16↔	Fremdkentf aus Muskel, Sehne oder Fasz, Untere Extrem
53.11↔	Beidseitige Operation von direkten Inguinalhernien	83.09.19↔	Fremdkentf aus Muskel, Sehne oder Fasz, And Lok
53.12↔	Beidseitige Operation von indirekten Inguinalhernien	83.09.90↔	Sonstige Inzision an den Weichteilen, Kopf und Hals
53.13↔	Bds Operation von Inguinalhernien, e dir und e indir	83.09.91↔	Sonst Inzision an den Weichteilen, Schulter und Axilla
53.14↔	Bds Op von dir Inghern m Transplantat o Prothese	83.09.92↔	Sonst Inzision an den Weichteilen, Oberarm und Ellenbogen
53.15↔	Bds Op von indir Inghern m Transplantat o Prothese	83.09.93↔	Sonstige Inzision an den Weichteilen, Unterarm
53.16↔	Bds Op von Inghern, e dir und e indir m Tx o Proth	83.09.94↔	So Inzis an D Weichteilen, Bruw, Bauch und Rücken
53.17↔	Bds Op von Inghern m Transplantat o Prothese, n.n.bez.	83.09.95↔	So Inzis an D Weichteilen, Leist u Genreg u Gesäss
53.21↔	Eins Operation e Femhern m Transplantat oder Prothese	83.09.96↔	Sonstige Inzision an den Weichteilen, Untere Extremität
53.29↔	Sonstige einseitige Operation einer Femoralhernie	83.09.97↔	Sonst Inzision an den Weichteilen, Andere Lokalisation
53.31↔	Bds Operation e Femhern mit Transplantat oder Prothese	83.11↔	Tenotomie der Achillessehne
53.39↔	Sonstige beidseitige Operation einer Femoralhernie	83.12↔	Tenotomie der Hüft-Adduktoren
54.11↔	Probelaparotomie	83.13.10↔	Inzision einer Sehne, Kopf und Hals
54.12.00↔	Relaparotomie, n.n.bez.	83.13.11↔	Inzision einer Sehne, Schulter und Axilla
54.12.10↔	Relaparotomie, Second-look-Laparotomie	83.13.12↔	Inzision einer Sehne, Oberarm und Ellenbogen
54.12.99↔	Relaparotomie sonstige	83.13.13↔	Inzision einer Sehne, Unterarm
54.19.00↔	Sonstige Laparotomie, n.n.bez.	83.13.14↔	Inzision einer Sehne, Brustwand, Bauch und Rücken
54.19.10↔	Sonstige Laparotomie, Laparotomie mit Drainage	83.13.15↔	Inzision e Sehne, Leisten und Genreg und Gesäss
54.19.99↔	Sonstige Laparotomie, sonstige	83.13.16↔	Inzision einer Sehne, Untere Extremität
54.21.00↔	Laparoskopie, n.n.bez.	83.13.19↔	Inzision einer Sehne, Andere Lokalsiation
54.21.10↔	Laparoskopie, Diagnostische Laparoskopie	83.13.20↔	Durchtrennung einer Sehne, Kopf und Hals
54.21.20↔	Laparoskopie, Zugangsweg f Chir (Ther) Interventionen	83.13.21↔	Durchtrennung einer Sehne, Schulter und Axilla
54.21.30↔	Laparoskopie, Laparoskopie mit Drainage	83.13.22↔	Durchtrennung einer Sehne, Oberarm und Ellenbogen
54.21.99↔	Laparoskopie, sonstige	83.13.23↔	Durchtrennung einer Sehne, Unterarm
54.23↔	Biopsie am Peritoneum	83.13.24↔	Durchtrennung einer Sehne, Brustwand, Bauch und Rücken
54.92↔	Entfernen eines Fremdkörpers aus der Peritonealhöhle	83.13.25↔	Durchtr e Sehne, Leisten und genitalregion und Gesäss
54.99.00↔	Sonstige Operationen in der Abdominal-Region, n.n.bez.	83.13.26↔	Durchtrennung einer Sehne, Untere Extremität

83.13.29↔	Durchtrennung einer Sehne, Andere Lokalisation	83.41↔	Exzision einer Sehne zur Transplantation
83.14.10↔	Fasziotomie oder Aponeurotomie, Kopf und Hals	83.42.10↔	Sonstige Tenonektomie, Kopf und Hals
83.14.11↔	Fasziotomie oder Aponeurotomie, Schulter und Axilla	83.42.11↔	Sonstige Tenonektomie, Schulter und Axilla
83.14.12↔	Fasziotomie oder Aponeurotomie, Oberarm und Ellenbogen	83.42.12↔	Sonstige Tenonektomie, Oberarm und Ellenbogen
83.14.13↔	Fasziotomie oder Aponeurotomie, Unterarm	83.42.13↔	Sonstige Tenonektomie, Unterarm
83.14.14↔	Fasziotomie o Aponeurotomie, Brustwand, Bauch und Rücken	83.42.14↔	Sonstige Tenonektomie, Brustwand, Bauch und Rücken
83.14.15↔	Fasziotomie o Aponeurotomie, Leist u Genreg u Gesäss	83.42.15↔	Sonst Tenonektomie, Leisten- und Genitalregion und Gesäss
83.14.16↔	Fasziotomie oder Aponeurotomie, Untere Extremität	83.42.16↔	Sonstige Tenonektomie, Untere Extremität
83.14.19↔	Fasziotomie oder Aponeurotomie, Andere Lokalisation	83.42.19↔	Sonstige Tenonektomie, Andere Lokalisation
83.19.10↔	Durchtrennung eines Muskels, Kopf und Hals	83.43.00↔	Exzision von Muskel od Faszie zur Transplantation, n.n.bez.
83.19.11↔	Durchtrennung eines Muskels, Schulter und Axilla	83.43.10↔	Entnahme eines myokutanen Lappens zur Transplantation
83.19.12↔	Durchtrennung eines Muskels, Oberarm und Ellenbogen	83.43.11↔	Entn e osteom o osteofasz Lp zur Transplantation
83.19.13↔	Durchtrennung eines Muskels, Unterarm	83.43.12↔	Entn e sonst Lappentxm mikrovas Anast aus M o Fasz
83.19.14↔	Durchtrennung eines Muskels, Bruw, Bauch und Rücken	83.43.99↔	Exzision von Muskel oder Faszie zur Transplantation, sonst
83.19.15↔	Durchtr e Muskels, Leisten und Genreg und Gesäss	83.44.00↔	Sonstige Fasziektomie, n.n.bez.
83.19.16↔	Durchtrennung eines Muskels, Untere Extremität	83.44.10↔	Sonstige Fasziektomie, Kopf und Hals
83.19.19↔	Durchtrennung eines Muskels, Andere Lokalisation	83.44.11↔	Sonstige Fasziektomie, Schulter und Axilla
83.19.20↔	Desins von Muskel, Sehne und Faszie, Kopf und Hals	83.44.12↔	Sonstige Fasziektomie, Oberarm und Ellenbogen
83.19.21↔	Desins von Muskel, Sehne und Fasz, Schulter und Axilla	83.44.13↔	Sonstige Fasziektomie, Unterarm
83.19.22↔	Desins von Muskel, Sehne und Faszie, Oberarm und Ellb	83.44.14↔	Sonstige Fasziektomie, Brustwand, Bauch und Rücken
83.19.23↔	Desinsertion von Muskel, Sehne und Faszie, Unterarm	83.44.15↔	Sonst Fasziektomie, Leisten- und Genitalregion und Gesäss
83.19.24↔	Desins von M, Sehne und Fasz, Bruw, Bauch und Rücken	83.44.16↔	Sonstige Fasziektomie, Untere Extremität
83.19.25↔	Desins von M, Sehn u Fasz, Leist u Genreg u Gesäss	83.44.19↔	Sonstige Fasziektomie, Andere Lokalisation
83.19.26↔	Desins von Muskel, Sehne und Faszie, Untere Extremität	83.44.99↔	Sonstige Fasziektomie, sonstige
83.19.29↔	Desins von Muskel, Sehne und Faszie, And Lokalisation	83.45.10↔	Sonstige Myektomie, Kopf und Hals
83.19.30↔	Lappenstieldurchtrennung nach Lappenpl, Kopf und Ha	83.45.11↔	Sonstige Myektomie, Schulter und Axilla
83.19.31↔	Lappenstieldurchtr nach Lappenpl, Schulter und Axilla	83.45.12↔	Sonstige Myektomie, Oberarm und Ellenbogen
83.19.32↔	Lappenstieldurchtr nach Lappenpl, Oberarm und Ellb	83.45.13↔	Sonstige Myektomie, Unterarm
83.19.33↔	Lappenstieldurchtrennung nach Lappenplastik, Unterarm	83.45.14↔	Sonstige Myektomie, Brustwand, Bauch und Rücken
83.19.34↔	Lappenstieldurchtr nach Lappenpl, Bruw, Bauch und Rücken	83.45.15↔	Sonst Myektomie, Leisten- und Genitalregion und Gesäss
83.19.35↔	Lappenstieldurchtr na Lappenpl, Leist u Genreg u Gesäss	83.45.16↔	Sonstige Myektomie, Untere Extremität
83.19.36↔	Lappenstieldurchtrennung nach Lappenpl, Untere Extrem	83.45.19↔	Sonstige Myektomie, Andere Lokalisation
83.19.39↔	Lappenstieldurchtr nach Lappenpl, And Lokalisation	83.49.10↔	Exzision einer Sehnscheide, Kopf und Hals
83.19.90↔	Sonstige Durchtrennung von Weichteilen, Kopf und Hals	83.49.11↔	Exzision einer Sehnscheide, Schulter und Axilla
83.19.91↔	Sonst Durchtrennung von Weichteilen, Schulter und Axilla	83.49.12↔	Exzision einer Sehnscheide, Oberarm und Ellenbogen
83.19.92↔	Sonst Durchtrennung von Weichteilen, Oberarm und Ellenbogen	83.49.13↔	Exzision einer Sehnscheide, Unterarm
83.19.93↔	Sonstige Durchtrennung von Weichteilen, Unterarm	83.49.14↔	Exzision einer Sehnscheide, Brustwand und Rücken
83.19.94↔	So Durchtr von Weichteilen, Bruw, Bauch und Rücken	83.49.15↔	Exz e Sehnscheide, Leisten und Genreg und Gesäss
83.19.95↔	So Durchtr von Weichteilen, Leist u Genreg u Gesäss	83.49.16↔	Exzision einer Sehnscheide, Untere Extremität
83.19.96↔	Sonst Durchtrennung von Weichteilen, Untere Extremität	83.49.19↔	Exzision einer Sehnscheide, Andere Lokalisation
83.19.97↔	Sonst Durchtrennung von Weichteilen, Andere Lokalisation	83.49.20↔	Kompartmentresektion, Kopf und Hals
83.21.11↔	Offene Biopsie an den Weichteilen	83.49.21↔	Kompartmentresektion, Schulter und Axilla
83.21.21↔	Offene Biopsie am Muskel	83.49.22↔	Kompartmentresektion, Oberarm und Ellenbogen
83.21.30↔	Biopsie an den Weichteilen, Biopsie an einem Schleimbeutel	83.49.23↔	Kompartmentresektion, Unterarm
83.31.10↔	Exzision einer Läsion an einer Sehnscheide, Kopf und Hals	83.49.24↔	Kompartmentresektion, Brustwand, Bauch und Rücken
83.31.11↔	Exz e Läsion an e Sehnscheide, Schulter und Axilla	83.49.25↔	Kompartmentresektion, Leisten und Genreg und Gesäss
83.31.12↔	Exzision e Läsion an e Sehnscheide, Oberarm und Ellb	83.49.26↔	Kompartmentresektion, Untere Extremität
83.31.13↔	Exzision einer Läsion an einer Sehnscheide, Unterarm	83.49.29↔	Kompartmentresektion, Andere Lokalisation
83.31.14↔	Exz e Läs an e Sehnscheid, Brustwand, Bauch u Rücken	83.49.30↔	Sonstige Exzision von Weichteilen, Kopf und Hals
83.31.15↔	Exz e Läs an e Sehnscheid, Leist u Genreg u Gesäss	83.49.31↔	Sonstige Exzision von Weichteilen, Schulter und Axilla
83.31.16↔	Exz einer Läsion an einer Sehnscheide, Untere Extremität	83.49.32↔	Sonst Exzision von Weichteilen, Oberarm und Ellenbogen
83.31.19↔	Exzision e Läsion an e Sehnscheide, And Lokalisation	83.49.33↔	Sonstige Exzision von Weichteilen, Unterarm
83.32.10↔	Exzision einer Läsion an einem Muskel, Kopf und Hals	83.49.34↔	Sonst Exzision von Weichteilen, Brustwand, Bauch u Rücken
83.32.11↔	Exzision einer Läsion an einem Muskel, Schulter und Arm	83.49.35↔	So Exz von Weichteilen, Leist und Genreg und Gesäss
83.32.12↔	Exzision e Läsion an e Muskel, Bruw, Bauch und Rücken	83.49.36↔	Sonstige Exzision von Weichteilen, Untere Extremität
83.32.13↔	Exz e Läs an e Muskel, Leisten und Genreg und Gesäss	83.49.39↔	Sonstige Exzision von Weichteilen, Andere Lokalisation
83.32.14↔	Exzision einer Läsion an einem Muskel, Untere Extremität	83.5x.10↔	Bursektomie, Kopf und Hals
83.32.19↔	Exzision einer Läsion an einem Muskel, Andere Lokalisation	83.5x.11↔	Bursektomie, Schulter und Axilla
83.39.10↔	Exzision einer Läsion an einer Sehne, Kopf und Hals	83.5x.12↔	Bursektomie, Oberarm und Ellenbogen
83.39.11↔	Exzision einer Läsion an einer Sehne, Schulter und Arm	83.5x.13↔	Bursektomie, Unterarm
83.39.12↔	Exz e Läs and Weicht, Exz e Läs e Shn, Brw, Bauch u Rücken	83.5x.14↔	Bursektomie, Brustwand, Bauch und Rücken
83.39.13↔	Exz e Läs an e Sehne, Leisten und Genreg und Gesäss	83.5x.15↔	Bursektomie, Leisten- und Genitalregion und Gesäss
83.39.14↔	Exzision einer Läsion an einer Sehne, Untere Extremität	83.5x.16↔	Bursektomie, Untere Extremität
83.39.19↔	Exzision einer Läsion an einer Sehne, And Lokalisation	83.5x.19↔	Bursektomie, Andere Lokalisation
83.39.20↔	Exzision einer Läsion an einer Faszie, Kopf und Hals	83.61.11↔	Naht einer Sehnscheide, Schulter und Axilla
83.39.21↔	Exzision einer Läsion an einer Faszie, Schulter und Arm	83.61.12↔	Naht einer Sehnscheide, Oberarm und Ellenbogen
83.39.22↔	Exzision e Läsion an e Faszie, Bruw, Bauch und Rücken	83.61.13↔	Naht einer Sehnscheide, Unterarm
83.39.23↔	Exz e Läsion an e Fasz, Leisten und Genreg und Gesäss	83.61.14↔	Naht einer Sehnscheide, Brustwand, Bauch und Rücken
83.39.24↔	Exzision e Läsion an e Faszie, Untere Extremität	83.61.15↔	Naht einer Sehnscheide, Leisten- und Genitalreg u Gesäss
83.39.29↔	Exzision e Läsion an e Faszie, And Lokalisation	83.61.16↔	Naht einer Sehnscheide, Untere Extremität

83.61.19↔	Naht einer Sehnenscheide, Andere Lokalisation	83.82.24↔	Tx e lok M o Faszip, Bruw, Bauch und Rücken
83.62.10↔	Sekundäre Naht einer Sehne, Kopf und Hals	83.82.25↔	Tx e lok M o Faszip, Leist und Genreg und Gesäss
83.62.11↔	Sekundäre Naht einer Sehne, Schulter und Axilla	83.82.26↔	Transplantation e lok M oder Faszip, Untere Extrem
83.62.12↔	Sekundäre Naht einer Sehne, Oberarm und Ellenbogen	83.82.29↔	Transplantation e lok Muskel oder Faszip, And Lok
83.62.13↔	Sekundäre Naht einer Sehne, Unterarm	83.82.30↔	Transplantation e osteom o osteofasz Lp, Kopf und Ha
83.62.14↔	Sekundäre Naht einer Sehne, Brustwand, Bauch und Rücken	83.82.31↔	Tx e osteom o osteofasz Lp, Schult und Axilla
83.62.15↔	Sekundäre Naht e Sehne, Leisten und Genreg und Gesäss	83.82.32↔	Transplantation e osteom o osteofasz Lp, Oba und Ellb
83.62.16↔	Sekundäre Naht einer Sehne, Untere Extremität	83.82.33↔	Transplantation e osteom o osteofasz Lp, Unterarm
83.62.19↔	Sekundäre Naht einer Sehne, Andere Lokalisation	83.82.34↔	Tx e osteom o osteofasz Lp, Bruw, Bauch und Rücken
83.64.10↔	Sonstige Naht einer Sehne, Kopf und Hals	83.82.35↔	Tx e osteom o osteofasz Lp, Leist u Genreg u Gesäss
83.64.11↔	Sonstige Naht einer Sehne, Schulter und Axilla	83.82.36↔	Transplantation e osteom o osteofasz Lp, Untere Extrem
83.64.12↔	Sonstige Naht einer Sehne, Oberarm und Ellenbogen	83.82.39↔	Transplantation e osteom o osteofasz Lp, And Lok
83.64.13↔	Sonstige Naht einer Sehne, Unterarm	83.82.40↔	Tx e snst Lppntx m mkrvsk Anst aus M o Fsz, Kpf u H
83.64.14↔	Sonstige Naht einer Sehne, Brustwand, Bauch und Rücken	83.82.41↔	Tx e snst Lppntx m mkrvsk Anst aus M o Fsz, Schl u Axil
83.64.15↔	Sonst Naht einer Sehne, Leisten- und Genitalreg u Gesäss	83.82.42↔	Tx e snst Lppntx m mkrvsk Anst aus M o Fsz, Ob u Ellb
83.64.16↔	Sonstige Naht einer Sehne, Untere Extremität	83.82.43↔	Tx e snst Lppntx m mkrvsk Anst aus M o Fsz, Unt
83.64.19↔	Sonstige Naht einer Sehne, Andere Lokalisation	83.82.44↔	Tx e so Lppntx m mkrvsk Anst aus M o Fsz, Brw, Bauch u Rückn
83.65.10↔	Sonstige Naht an Muskel oder Faszie, Kopf und Hals	83.82.45↔	Tx e so Lppntx m mkrvsk Anst aus M o Fsz, Leist u Gnrg u Gsäß
83.65.11↔	Sonst Naht an Muskel oder Faszie, Schulter und Axilla	83.82.46↔	Tx e snst Lppntx m mkrvsk Anst aus M o Fsz, Unt Extm
83.65.12↔	Sonst Naht an Muskel oder Faszie, Oberarm und Ellenbogen	83.82.47↔	Tx e snst Lppntx m mkrvsk Anst aus M o Fsz, And Lk
83.65.13↔	Sonstige Naht an Muskel oder Faszie, Unterarm	83.82.99↔	Muskel- oder Faszientransplantation, sonstige
83.65.14↔	Sonst Naht an Muskel o Faszie, Brustwand, Bauch und Rücken	83.85.10↔	Verlängerung von Muskel oder Sehne, Kopf und Hals
83.65.15↔	Sonstige Nht an M o Fasz, Leist und Genreg und Gesäss	83.85.11↔	Verlängerung von Muskel oder Sehne, Schulter und Axilla
83.65.16↔	Sonstige Naht an Muskel oder Faszie, Untere Extremität	83.85.12↔	Verlängerung von Muskel oder Sehne, Oberarm und Ellb
83.65.19↔	Sonst Naht an Muskel oder Faszie, Andere Lokalsiation	83.85.13↔	Verlängerung von Muskel oder Sehne, Unterarm
83.72.10↔	Sehnenrückverlagerung, Kopf und Hals	83.85.14↔	Verlängerung von M oder Sehne, Bruw, Bauch und Rücken
83.72.11↔	Sehnenrückverlagerung, Schulter und Axilla	83.85.15↔	Verlängerung von M o Sehn, Leist und Genreg und Gesäß
83.72.12↔	Sehnenrückverlagerung, Oberarm und Ellenbogen	83.85.16↔	Verlängerung von Muskel oder Sehne, Untere Extremität
83.72.13↔	Sehnenrückverlagerung, Unterarm	83.85.19↔	Verlängerung von Muskel oder Sehne, Andere Lokalisation
83.72.14↔	Sehnenrückverlagerung, Brustwand, Bauch und Rücken	83.85.20↔	Verkürzung von Muskel oder Sehne, Kopf und Hals
83.72.15↔	Sehnenverkürzung, Leisten- und Genitalregion und Gesäss	83.85.21↔	Verkürzung von Muskel oder Sehne, Schulter und Axilla
83.72.16↔	Sehnenrückverlagerung, Untere Extremität	83.85.22↔	Verkürzung von Muskel oder Sehne, Oberarm und Ellb
83.72.19↔	Sehnenrückverlagerung, Andere Lokalisation	83.85.23↔	Verkürzung von Muskel oder Sehne, Unterarm
83.73.10↔	Reinsertion einer Sehne, Kopf und Hals	83.85.24↔	Verkürzung von M oder Sehne, Bruw, Bauch und Rücken
83.73.11↔	Reinsertion einer Sehne, Schulter und Axilla	83.85.25↔	Verkürzung von M o Sehne, Leist und Genreg und Gesäß
83.73.12↔	Reinsertion einer Sehne, Oberarm und Ellenbogen	83.85.26↔	Verkürzung von Muskel oder Sehne, Untere Extremität
83.73.13↔	Reinsertion einer Sehne, Unterarm	83.85.29↔	Verkürzung von Muskel oder Sehne, Andere Lokalisation
83.73.14↔	Reinsertion einer Sehne, Brustwand, Bauch und Rücken	83.86↔	Quadrizepssehnen-Rekonstruktion
83.73.15↔	Reinsertion e Sehne, Leisten- u Genitalregion u Gesäss	83.87.10↔	Muskelplastik, Kopf und Hals
83.73.16↔	Reinsertion einer Sehne, Untere Extremität	83.87.11↔	Muskelplastik, Schulter und Axilla
83.73.19↔	Reinsertion einer Sehne, Andere Lokalisation	83.87.12↔	Muskelplastik, Oberarm und Ellenbogen
83.74.10↔	Reinsertion eines Muskels, Kopf und Hals	83.87.13↔	Muskelplastik, Unterarm
83.74.11↔	Reinsertion eines Muskels, Schulter und Axilla	83.87.14↔	Muskelplastik, Brustwand, Bauch und Rücken
83.74.12↔	Reinsertion eines Muskels, Oberarm und Ellenbogen	83.87.15↔	Muskelplastik, Leisten- und Genitalregion und Gesäß
83.74.13↔	Reinsertion eines Muskels, Unterarm	83.87.16↔	Muskelplastik, Untere Extremität
83.74.14↔	Reinsertion eines Muskels, Brustwand, Bauch und Rücken	83.87.19↔	Muskelplastik, Andere Lokalisation
83.74.15↔	Reinsertion eines Muskels, Leisten- und Genitalregion	83.87.90↔	Sonst plastische Operationen am Muskel, Kopf und Hals
83.74.16↔	Reinsertion eines Muskels, Untere Extremität	83.87.91↔	Sonst plastische Operationen am Muskel, Schulter und Axilla
83.74.19↔	Reinsertion eines Muskels, Andere Lokalisation	83.87.92↔	Sonstige plastische Operationen a M, Oberarm und Ellb
83.77.10↔	Muskeltransfer oder -transplantation, Kopf und Hals	83.87.93↔	Sonstige plastische Operationen am Muskel, Unterarm
83.77.11↔	Muskeltransfer oder -transplantation, Schulter und Axilla	83.87.94↔	Sonstige plastische Op a M, Bruw, Bauch und Rücken
83.77.12↔	Muskeltransfer oder -transplantation, Oberarm und Ellenbogen	83.87.95↔	Sonstige Plast Op a M, Leist und Genreg und Gesäß
83.77.13↔	Muskeltransfer oder -transplantation, Unterarm	83.87.96↔	Sonst plastische Operationen am Muskel, Untere Extremität
83.77.14↔	Mtransfer o transplantation, Bruw, Bauch und Rücken	83.87.97↔	Sonstige plastische Operationen a Muskel, And Lok
83.77.15↔	MTransf o Tx, Leist und Genreg und Gesäss	83.88.10↔	Augmentation einer Sehne, Kopf und Hals
83.77.16↔	Muskeltransfer oder -transplantation, Untere Extremität	83.88.11↔	Augmentation einer Sehne, Schulter und Axilla
83.77.19↔	Muskeltransfer oder -transplantation, Andere Lokalisation	83.88.12↔	Augmentation einer Sehne, Oberarm und Ellenbogen
83.82.00↔	Muskel- oder Faszientransplantation, n.n.bez.	83.88.13↔	Augmentation einer Sehne, Unterarm
83.82.10↔	Faszientransplantation, Kopf und Hals	83.88.14↔	Augmentation einer Sehne, Brustwand, Bauch und Rücken
83.82.11↔	Faszientransplantation, Schulter und Axilla	83.88.15↔	Augm einer Sehne, Leisten und Genitalregion und Gesäß
83.82.12↔	Faszientransplantation, Oberarm und Ellenbogen	83.88.16↔	Augmentation einer Sehne, Untere Extremität
83.82.13↔	Faszientransplantation, Unterarm	83.88.19↔	Augmentation einer Sehne, Andere Lokalisation
83.82.14↔	Faszientransplantation, Brustwand, Bauch und Rücken	83.88.20↔	Sehnenersatzplastik, Kopf und Hals
83.82.15↔	Fasztx, Leisten und Genitalregion und Gesäss	83.88.21↔	Sehnenersatzplastik, Schulter und Axilla
83.82.16↔	Faszientransplantation, Untere Extremität	83.88.22↔	Sehnenersatzplastik, Oberarm und Ellenbogen
83.82.19↔	Faszientransplantation, Andere Lokalisation	83.88.23↔	Sehnenersatzplastik, Unterarm
83.82.20↔	Transplantation e lok M oder Faszip, Kopf und Ha	83.88.24↔	Sehnenersatzplastik, Brustwand, Bauch und Rücken
83.82.21↔	Transplantation e lok M o Faszip, Schult und Axilla	83.88.25↔	Sehnenersatzplastik, Leisten und Genreg und Gesäß
83.82.22↔	Transplantation e lok M o Faszip, Oberarm und Ellb		
83.82.23↔	Transplantation e lok Muskel oder Faszip, Unterarm		

83.88.26↔	Sehnersatzplastik, Untere Extremität	83.99.24↔	And Op an M, Fasz und Bursa, Bruw, Bauch und Rücken
83.88.29↔	Sehnersatzplastik, Andere Lokalisation	83.99.25↔	And Op an M, Fasz u Bursa, Leist u Genreg u Gesäß
83.88.30↔	Schaffung eines Sehnentransplantatlagers, Kopf und Hals	83.99.26↔	And Operationen an M, Fasz und Bursa, Untere Extrem
83.88.31↔	Schaffung e Sehntxlag, Schult und Axilla	83.99.29↔	And Operationen an Muskel, Fasz und Bursa, And Lok
83.88.32↔	Schaffung e Sehnentransplantatlagers, Oberarm und Ellb	83.99.30↔	Revision (ohne Ersetzen) e Skelettmuskelstimulators
83.88.33↔	Schaffung eines Sehnentransplantatlagers, Unterarm	86.22.20‡↔	Grfl Débr v Wnd, Infkt o Vrbr d Exz m Enl Mdräg a Kpf (auss Lp)
83.88.34↔	Schaffung e Sehntxlag, Bruw, Bauch und Rücken	86.22.27‡↔	Grfl Débr v Wnd, Infkt o Vrbr d Exz m Enl Mdräg Leist u Gnrg
83.88.35↔	Schaffung e Sehntxlag, Leist und Genreg und Gesäß	86.22.28‡↔	Grfl Débr v Wnd, Infkt o Vrbr d Exz m Enl Mdräg unt Extrm
83.88.36↔	Schaffung e Sehnentransplantatlagers, Untere Extrem	86.22.29‡↔	Grfl Débr v Wnd, Infkt o Vrbr d Exz m Enl Mdräg and Lk
83.88.39↔	Schaffung e Sehnentransplantatlagers, And Lokalisation	86.4x.00↔	Radikale Exzision einer Hautläsion, n.n.bez.
83.88.40↔	Tenodese, Kopf und Hals	86.4x.10↔	Radikale Exz e Hautläs a Kopf mit histgr Kontrolle
83.88.41↔	Tenodese, Schulter und Axilla	86.4x.11↔	Radikale Exz e Hautläs d Halses mit histgr Kontrolle
83.88.42↔	Tenodese, Oberarm und Ellenbogen	86.4x.13↔	Rad Exz e Hautläs an Unterarm und Hand m histgr Kontr
83.88.43↔	Tenodese, Unterarm	86.4x.17↔	Rd Exz e Hautläs an Leist u Gnrg u Gsäß m histgr Kntr
83.88.44↔	Tenodese, Brustwand, Bauch und Rücken	86.4x.18↔	Radikale Exz e Hautläs d unteren Extrem m histgr Kontr
83.88.45↔	Tenodese, Leisten- und Genitalregion und Gesäß	86.4x.19↔	Radikale Exz e Hautläs and Lok mit histgr Kontr
83.88.46↔	Tenodese, Untere Extremität	86.4x.20↔	Rad Exz e Hautläs a Kopf m Tx o Transp von Haut
83.88.49↔	Tenodese, Andere Lokalisation	86.4x.21↔	Rad Exz e Hautläs d Halses m Tx o Transp von Haut
83.88.90↔	Sonst plastische Operationen an der Sehne, Kopf und Hals	86.4x.22↔	Rd Exz e Hautläs an Schl u Axll m Tx o Trnsp v Haut
83.88.91↔	Sonstige plastische Op an d Sehne, Schulter und Axilla	86.4x.23↔	Rad Exz e Hautläs an Oba u Ellb m Tx o Transp von Haut
83.88.92↔	Sonstige plastische Op an d Sehne, Oba und Ellb	86.4x.24↔	Rad Exz e Hautläs d Unterarmes m Tx o Transp von Haut
83.88.93↔	Sonstige plastische Operationen an der Sehne, Unterarm	86.4x.25↔	Rad Exz e Hautläs d Hand m Tx o Transp von Haut
83.88.94↔	Sonstige Plast Op an d Sehne, Bruw, Bauch und Rücken	86.4x.26↔	Rd Exz e Hautläs an Brw u Rückn m Tx o Trnsp v Haut
83.88.95↔	So Plast Op an d Sehn, Leist und Genreg und Gesäß	86.4x.27↔	Rad Exz e Hautläs an d Bauchreg m Tx o Transp von Haut
83.88.96↔	Sonst plastische Operationen an der Sehne, Untere Extremität	86.4x.28↔	Rd Exz e Hautläs d Leist u Gnrg m Tx o Trnsp v Haut
83.88.97↔	Sonstige plastische Operationen an d Sehne, And Lok	86.4x.29↔	Rad Exz e Hautläs and Lok m Tx o Transp von Haut
83.89.10↔	Verlängerung, Verkürzung und Dopp e Fasz, Kopf und Ha	86.4x.2a↔	Rad Exz e Hautläs a Gesäß m Tx o Transp von Haut
83.89.11↔	Verlängerung, Verkürzung und Dopp e Fasz, Schult u Axilla	86.4x.2b↔	Rad Exz e Hautläs d unteren Extrem m Tx o Transp von Haut
83.89.12↔	Verlängerung, Verkürzung und Dopp e Fasz, Oba und Ellb	86.4x.99↔	Radikale Exzision einer Hautläsion, sonstige
83.89.13↔	Verlängerung, Verkürzung und Dopp e Faszie, Unterarm	86.60↔	Freies Hauttransplantat, n.n.bez.
83.89.14↔	Verlängerung, Verkürzung und Dopp e Fasz, Bruw, Bauch u Rücken	86.61.00↔	Vollhauttransplantat an die Hand, n.n.bez.
83.89.15↔	Verl, Verk u Dopp e Fasz, Leist u Genreg u Gesäß	86.61.10↔	Kleinflächiges Vollhauttransplantat an die Hand
83.89.16↔	Verlängerung, Verkürzung u Dopp e Fasz, Untere Extrem	86.61.20↔	Großflächiges Vollhauttransplantat an die Hand
83.89.19↔	Verlängerung, Verkürzung und Dopp e Fasz, And Lok	86.61.99↔	Vollhauttransplantat an die Hand, sonstige
83.89.20↔	Deckung eines Defektes an einer Faszie, Kopf und Hals	86.62.00↔	Sonstiges Hauttransplantat an die Hand, n.n.bez.
83.89.21↔	Deckung eines Def an einer Faszie, Schulter und Axilla	86.62.10↔	Kleinflächiges Spalthauttransplantat an die Hand
83.89.22↔	Deckung e Def an einer Faszie, Oberarm und Ellenbogen	86.62.20↔	Großflächiges Spalthauttransplantat an die Hand
83.89.23↔	Deckung eines Defektes an einer Faszie, Unterarm	86.62.99↔	Sonstiges Hauttransplantat an die Hand, sonstiges
83.89.24↔	Deckung e Def an einer Faszie, Bruw, Bauch und Rücken	86.63.00↔	Vollhauttransplantat an andere Lokalisationen, n.n.bez.
83.89.25↔	Deckung e Def an e Fasz, Leisten und Genreg und Gesäß	86.63.10↔	Kleinfl Vollhaut an D Kopf (auss Lip und Mund)
83.89.26↔	Deckung eines Def an einer Faszie, Untere Extremität	86.63.11↔	Kleinflächiges Vollhauttransplantat an den Hals
83.89.29↔	Deckung eines Def an einer Faszie, And Lokalisation	86.63.12↔	Kleinflächiges Vollhauttransplantat an Schulter und Oberarm
83.89.90↔	Sonst plastische Operationen an der Faszie, Kopf und Hals	86.63.13↔	Kleinflächiges Vollhauttransplantat an den Unterarm
83.89.91↔	Sonstige plastische Op an d Fasz, Schulter und Axilla	86.63.15↔	Kleinfl Vollhauttransplantat an Bruw, Bauch und Rücken
83.89.92↔	Sonstige plastische Op an d Fasz, Oba und Ellb	86.63.16↔	Kleinfl Vollhauttransplantat an d Leisten und Genreg
83.89.93↔	Sonstige plastische Operationen an der Faszie, Unterarm	86.63.17↔	Kleinflächiges Vollhauttransplantat an das Gesäß
83.89.94↔	Sonstige Plast Op an d Fasz, Bruw, Bauch und Rücken	86.63.18↔	Kleinfl Vollhauttransplantat an Os und Unterschenkel
83.89.95↔	So Plast Op an d Fasz, Leist und Genreg und Gesäß	86.63.19↔	Kleinflächiges Vollhauttransplantat an andere Lokalisation
83.89.96↔	Sonst plastische Operationen an der Faszie, Untere Extremität	86.63.1a↔	Kleinflächiges Vollhauttransplantat an den Fuß
83.89.97↔	Sonstige plastische Operationen an d Fasz, And Lok	86.63.20↔	Groß Vollhaut an D Kopf (auss Lip und Mund)
83.91.10↔	Lös von Adhäs von M, Sehn, Fasz u Bursa, Kopf u Ha	86.63.21↔	Großflächiges Vollhauttransplantat an den Hals
83.91.11↔	Lös v Adhäs v M, Sehn, Fasz u Bursa, Schult u Axilla	86.63.22↔	Großflächiges Vollhauttransplantat an Schulter und Oberarm
83.91.12↔	Lös von Adhäs von M, Sehn, Fasz u Bursa, Oba u Ellb	86.63.23↔	Großflächiges Vollhauttransplantat an den Unterarm
83.91.13↔	Lös von Adhäs von M, Sehne, Fasz und Bursa, Unterarm	86.63.25↔	Groß Vollhauttransplantat an Bruw, Bauch und Rücken
83.91.14↔	Lös v Adhäs v M, Shn, Fsz u Brs, Brw, Bauch u Rückn	86.63.26↔	Groß Vollhauttransplantat an d Leisten und Genreg
83.91.15↔	Lös v Adhäs v M, Shn, Fsz u Brs, Leist u Gnrg u Gsäß	86.63.27↔	Großflächiges Vollhauttransplantat an das Gesäß
83.91.16↔	Lös von Adhäs von M, Sehn, Fasz u Bursa, Unt Extrem	86.63.28↔	Groß Vollhauttransplantat an Os und Unterschenkel
83.91.19↔	Lös von Adhäs von M, Sehne, Fasz und Bursa, And Lok	86.63.29↔	Großflächiges Vollhauttransplantat an andere Lokalisation
83.99.10↔	Andere Operationen an Sehnen, Kopf und Hals	86.63.2a↔	Großflächiges Vollhauttransplantat an den Fuß
83.99.11↔	Andere Operationen an Sehnen, Schulter und Axilla	86.63.99↔	Vollhauttransplantat an andere Lokalisationen, sonstige
83.99.12↔	Andere Operationen an Sehnen, Oberarm und Ellenbogen	86.67.00↔	Haut-Regenerationsgraft, n.n.bez.
83.99.13↔	Andere Operationen an Sehnen, Unterarm	86.67.10↔	Kleinfl temporäres HautRegenerationsgraft an D Kopf
83.99.14↔	And Operationen an Sehnen, Brustwand, Bauch und Rücken	86.67.11↔	Kleinfl temporäres Haut-Regenerationsgraft an den Hals
83.99.15↔	And Operationen an Sehnen, Leist und Genreg und Gesäß	86.67.12↔	Kleinfl temporäres HautRegenergraft an Schult und Oba
83.99.16↔	Andere Operationen an Sehnen, Untere Extremität	86.67.13↔	Kleinfl temporäres HautRegenergraft an D Unterarm
83.99.19↔	Andere Operationen an Sehnen, Andere Lokalisation	86.67.14↔	Kleinfl temporäres Haut-Regenerationsgraft an die Hand
83.99.20↔	And Operationen an Muskel, Fasz und Bursa, Kopf und Ha	86.67.15↔	Kleinfl temp HautRegenergraft an Bruw und Rücken
83.99.21↔	And Op an M, Fasz und Bursa, Schulter und Axilla	86.67.16↔	Kleinfl temporäres HautRegenergraft an d Bauchreg
83.99.22↔	And Operationen an M, Fasz und Bursa, Oberarm und Ellb	86.67.17↔	Kleinfl temp HautRegenergraft an d untere Extrem
83.99.23↔	And Operationen an Muskel, Faszie und Bursa, Unterarm		

86.67.19↔	Kleinfll temporäres HautRegenerationsgraft an And Lok	86.74.23↔	Kleinflächige Verschiebe-Rotationsplastik am Unterarm
86.67.20↔	Grofl temporäres HautRegenerationsgraft an D Kopf	86.74.25↔	Klfl VerschiebeRotationsplastik an Bruw und Rücken
86.67.21↔	Groflflächiges temporäres Haut-Regenerationsgraft an den Hals	86.74.26↔	Kleinflächige Verschiebe-Rotationsplastik an der Bauchregion
86.67.22↔	Grofl temporäres HautRegenergraft an Schulter und Oba	86.74.27↔	Klfl VerschiebeRotationspl an d Leist und Genreg
86.67.23↔	Groflfl temporäres Haut-Regenerationsgraft an den Unterarm	86.74.28↔	Kleinflächige Verschiebe-Rotationsplastik am Gesäß
86.67.24↔	Groflflächiges temporäres Haut-Regenerationsgraft an die Hand	86.74.29↔	Klfl VerschiebeRotationsplastik, an And Lok
86.67.25↔	Grofl temporäres HautRegenergraft an Bruw und Rücken	86.74.2a↔	Klfl VerschiebeRotationspl an Os und Unterschenkel
86.67.26↔	Grofl temporäres HautRegenerationsgraft an d Bauchreg	86.74.2b↔	Kleinflächige Verschiebe-Rotationsplastik am Fuß
86.67.27↔	Grofl temporäres HautRegenergraft an d untere Extrem	86.74.30↔	Klfl Transpositionsplastik a Kopf (auss Lip und Mund)
86.67.29↔	Grofl temporäres HautRegenerationsgraft an And Lok	86.74.31↔	Kleinflächige Transpositionsplastik am Hals
86.67.30↔	Permanenter Hautersatz durch Epidermisersatzmaterial	86.74.32↔	Kleinflächige Transpositionsplastik an Schulter und Oberarm
86.67.31↔	Permanenter Hautersatz durch Dermisersatzmaterial	86.74.33↔	Kleinflächige Transpositionsplastik am Unterarm
86.67.99↔	Haut-Regenerationsgraft, sonstige	86.74.34↔	Kleinflächige Transpositionsplastik an Brustwand und Rücken
86.69.10↔	Klfl Spalthauttx an D Kopf (auss Lip und Mund)	86.74.35↔	Kleinflächige Transpositionsplastik an der Bauchregion
86.69.11↔	Kleinflächige Spalthauttransplantation an den Hals	86.74.36↔	Klfl Transpositionsplastik an d Leisten und Genreg
86.69.12↔	Kleinfll Spalthauttransplantation an Schulter u Oberarm	86.74.37↔	Kleinflächige Transpositionsplastik am Gesäß
86.69.13↔	Kleinflächige Spalthauttransplantation an den Unterarm	86.74.38↔	Klfl Transpositionsplastik an Os und Unterschenkel
86.69.14↔	Kleinflächige Spalthauttransplantation an die Hand	86.74.39↔	Kleinfll Transpositionsplastik, an andere Lokalisationen
86.69.15↔	Kleinfll Spalthauttransplantation an Brustwand und Rücken	86.74.3a↔	Kleinflächige Transpositionsplastik am Fuß
86.69.16↔	Kleinflächige Spalthauttransplantation an der Bauchregion	86.74.40↔	Kleinfll Insellappenplastik am Kopf (außer Lippe und Mund)
86.69.17↔	Klfl Spalthauttransplantation an d Leisten und Genreg	86.74.41↔	Kleinflächige Insellappenplastik am Hals
86.69.18↔	Klfl Spalthauttransplantation an Os und Unterschenkel	86.74.42↔	Kleinflächige Insellappenplastik an Schulter und Oberarm
86.69.19↔	Kleinfll Spalthauttransplantation an andere Lokalisation	86.74.43↔	Kleinflächige Insellappenplastik am Unterarm
86.69.1a↔	Kleinflächige Spalthauttransplantation an den Fuß	86.74.44↔	Kleinflächige Insellappenplastik an Brustwand und Rücken
86.69.20↔	Grofl Spalthauttx an D Kopf (auss Lip und Mund)	86.74.45↔	Kleinflächige Insellappenplastik an der Bauchregion
86.69.21↔	Groflflächige Spalthauttransplantation an den Hals	86.74.46↔	Kleinflächige Insellappl an d Leisten und Genreg
86.69.22↔	Groflfl Spalthauttransplantation an Schulter u Oberarm	86.74.47↔	Kleinflächige Insellappenplastik am Gesäß
86.69.23↔	Groflflächige Spalthauttransplantation an den Unterarm	86.74.48↔	Klfl Insellappl an Oberschenkel und Unterschenkel
86.69.24↔	Groflflächige Spalthauttransplantation an die Hand	86.74.49↔	Kleinflächige Insellappenplastik, an andere Lokalisationen
86.69.25↔	Groflfl Spalthauttransplantation an Brustwand und Rücken	86.74.4a↔	Kleinflächige Insellappenplastik am Fuß
86.69.26↔	Groflflächige Spalthauttransplantation an die Bauchregion	86.74.50↔	Kleinflächige Z-Plastik am Kopf (außer Lippe und Mund)
86.69.27↔	Grofl Spalthauttransplantation an d Leist und Genreg	86.74.51↔	Kleinflächige Z-Plastik am Hals
86.69.28↔	Groflflächige Spalthauttransplantation an das Gesäß	86.74.52↔	Kleinflächige Z-Plastik an Schulter und Oberarm
86.69.29↔	Groflflächige Spalthauttransplantation an andere Lokalisation	86.74.53↔	Kleinflächige Z-Plastik am Unterarm
86.69.2a↔	Grofl Spalthauttransplantation an Os und Unterschenkel	86.74.54↔	Kleinflächige Z-Plastik an Brustwand und Rücken
86.69.2b↔	Groflflächige Spalthauttransplantation an den Fuß	86.74.55↔	Kleinflächige Z-Plastik an der Bauchregion
86.70↔	Gestielte oder freie Lappen, n.n.bez.	86.74.56↔	Kleinflächige Z-Plastik an der Leisten- und Genitalregion
86.71↔	Harauspräg und Vorbereiten von gestielt oder fr Lappen	86.74.57↔	Kleinflächige Z-Plastik am Gesäß
86.72↔	Verschiebung eines gestielten Lappens	86.74.58↔	Kleinflächige Z-Plastik an Oberschenkel und Unterschenkel
86.73.00↔	Anbr von gestieltem oder fr Lappen an d Hand, n.n.bez.	86.74.59↔	Kleinflächige Z-Plastik, an andere Lokalisationen
86.73.10↔	Kleinflächige Dehnungsplastik an die Hand	86.74.5a↔	Kleinflächige Z-Plastik am Fuß
86.73.11↔	Kleinflächige Verschiebe-Rotationsplastik an die Hand	86.74.99↔	Anbr von gestielt oder fr Lappen an And Lok, sonstige
86.73.12↔	Kleinflächige Transpositionsplastik an die Hand	86.75.00↔	Revision von gestieltem oder freiem Lappen, n.n.bez.
86.73.13↔	Kleinflächige Insellappenplastik an die Hand	86.75.10↔	Revision von gestielt o fr Lp o fr Hauttx d Kopfes
86.73.14↔	Kleinflächige Z-Plastik an die Hand	86.75.11↔	Revision von gestielt o fr Lp o fr Hauttx d Halses
86.73.20↔	Groflflächige Dehnungsplastik an die Hand	86.75.12↔	Rev von gestielt o fr Lp o fr Hauttx von Schult u Oba
86.73.21↔	Groflflächige Verschiebe-Rotationsplastik an die Hand	86.75.13↔	Revision von gestielt o fr Lp o fr Hauttx d Unterarmes
86.73.22↔	Groflflächige Transpositionsplastik an die Hand	86.75.14↔	Revision von gestielt oder fr Lp oder fr Hauttx d Hand
86.73.23↔	Groflflächige Insellappenplastik an die Hand	86.75.15↔	Rev von gestielt o fr Lp o fr Hauttx d Bruw und Rücken
86.73.24↔	Groflflächige Z-Plastik an die Hand	86.75.16↔	Revision von gestielt o fr Lp o fr Hauttx d Bauchreg
86.73.29↔	Sonstige lokale Lappenplastik an die Hand	86.75.17↔	Rev von gestielt o fr Lp o fr Hauttx d unteren Extrem
86.73.30↔	Anbr von fr Lappen mit mikrovasikulärer Anast an d Hand	86.75.19↔	Revision von gestielt o fr Lp o fr Hauttx and Lok
86.73.40↔	Anbr von gestielt reg o gestielt Fernl an d Hand	86.75.99↔	Revision von gestieltem oder freiem Lappen, sonstige
86.73.80↔	Komb plastische Eingriffe an Haut und Unterhaut der Hand	86.76.00↔	Anbr von gestielt o fr Lp an And Lok, Grofl, n.n.bez.
86.73.99↔	Anbr von gestielten oder fr Lappen an d Hand, sonstige	86.76.10↔	Groflflächige Dehnungsplastik am Kopf (außer Lippe und Mund)
86.74.00↔	Anbr von gestielt oder fr Lappen an And Lok, n.n.bez.	86.76.11↔	Groflflächige Dehnungsplastik am Hals
86.74.10↔	Kleinflächige Dehnungsplastik am Kopf (außer Lippe und Mund)	86.76.12↔	Groflflächige Dehnungsplastik an Schulter und Oberarm
86.74.11↔	Kleinflächige Dehnungsplastik am Hals	86.76.13↔	Groflflächige Dehnungsplastik am Unterarm
86.74.12↔	Kleinflächige Dehnungsplastik an Schulter und Oberarm	86.76.14↔	Groflflächige Dehnungsplastik an Brustwand und Rücken
86.74.13↔	Kleinflächige Dehnungsplastik am Unterarm	86.76.15↔	Groflflächige Dehnungsplastik an der Bauchregion
86.74.14↔	Kleinflächige Dehnungsplastik an Brustwand und Rücken	86.76.16↔	Groflfl Dehnungsplastik an der Leisten- u Genitalregion
86.74.15↔	Kleinflächige Dehnungsplastik an der Bauchregion	86.76.17↔	Groflflächige Dehnungsplastik am Gesäß
86.74.16↔	Kleinfll Dehnungsplastik an der Leisten- u Genitalregion	86.76.19↔	Groflflächige Dehnungsplastik, an andere Lokalisationen
86.74.17↔	Kleinflächige Dehnungsplastik am Gesäß	86.76.1a↔	Grossfl Dehnungsplastik an Oberschenkel und Unterschenkel
86.74.18↔	Kleinfll Dehnungsplastik an Oberschenkel und Unterschenkel	86.76.1b↔	Groflflächige Dehnungsplastik am Fuß
86.74.19↔	Kleinflächige Dehnungsplastik, an andere Lokalisationen	86.76.20↔	Grofl VerschiebeRotationspl a Kopf (auss Lip u Mund)
86.74.1a↔	Kleinflächige Dehnungsplastik am Fuß	86.76.21↔	Groflflächige Verschiebe-Rotationsplastik am Hals
86.74.20↔	Klfl VerschiebeRotationspl a Kopf (auss Lip und Mund)	86.76.22↔	Grossfl Verschiebe-Rotationsplastik an Schulter und Oberarm
86.74.21↔	Kleinflächige Verschiebe-Rotationsplastik am Hals	86.76.23↔	Groflflächige Verschiebe-Rotationsplastik am Unterarm
86.74.22↔	Klfl VerschiebeRotationsplastik an Schulter und Oba	86.76.24↔	Grossfl Verschiebe-Rotationsplastik an Brustwand und Rücken

86.76.25↔	Großflächige Verschiebe-Rotationsplastik an der Bauchregion	86.78.20↔	Anbr v gstielt rg Lp o gstielt FmI a Kpf (auss Lp u Mnd)
86.76.26↔	Großflächige Verschiebe-Rotationsplastik an d Leist und Genreg	86.78.21↔	Anbr von gstielt regionalem Lp o gstielt FernI a Ha
86.76.27↔	Großflächige Verschiebe-Rotationsplastik am Gesäß	86.78.22↔	Anbr v gstielt rg Lp o gstielt FmI an Schl u Ob
86.76.28↔	Großflächige Verschiebe-Rotationsplastik an Os und Unterschenkel	86.78.23↔	Anbr von gstielt reg Lp o gstielt FernI a Unterarm
86.76.29↔	Großflächige Verschiebe-Rotationsplastik an andere Lokalisation	86.78.24↔	Anbr v gstielt rg Lp o gstielt FmI an Brw u Rückn
86.76.2a↔	Großflächige Verschiebe-Rotationsplastik am Fuß	86.78.25↔	Anbr v gstielt reg Lp o gstielt FernI an d Bauchreg
86.76.30↔	Großflächige Transpositionsplastik a Kopf (auss Lip und Mund)	86.78.26↔	Anbr v gstielt rg Lp o gstielt FmI an d Leist u Gnrg
86.76.31↔	Großflächige Transpositionsplastik am Hals	86.78.27↔	Anbr von gstielt reg Lp o gstielt FernI a Gesäß
86.76.32↔	Großflächige Transpositionsplastik an Schulter und Oberarm	86.78.28↔	Anbr v gstielt rg Lp o gstielt FmI an d unt Extrm
86.76.33↔	Großflächige Transpositionsplastik am Unterarm	86.78.29↔	Anbr von gstielt reg Lp o gstielt FernI an And Lok
86.76.34↔	Großflächige Transpositionsplastik an Brustwand und Rücken	86.78.30↔	Komb Plst Ingr an Haut u Unth d Kpfs (auss Lp u Mnd)
86.76.35↔	Großflächige Transpositionsplastik an der Bauchregion	86.78.31↔	Komb plastische Ingr an Haut und Unterhaut d Halses
86.76.36↔	Großflächige Transpositionsplastik an d Leisten und Genreg	86.78.32↔	Komb Plast Ingr an Haut u Unterhaut von Schult u Oba
86.76.37↔	Großflächige Transpositionsplastik am Gesäß	86.78.33↔	Komb Plast Ingr an Haut und Unterhaut d Unterarmes
86.76.38↔	Großflächige Transpositionsplastik an Os und Unterschenkel	86.78.34↔	Komb Plast Ingr an Haut u Unterhaut von Bruw u Rücken
86.76.39↔	Großflächige Transpositionsplastik an andere Lokalisation	86.78.35↔	Komb Plast Ingr an Haut und Unterhaut von Bauchreg
86.76.3a↔	Großflächige Transpositionsplastik am Fuß	86.78.36↔	Komb Plast Ingr an Haut u Unterhaut d Leist u Genreg
86.76.40↔	Großflächige Insellappenplastik am Kopf (außer Lippe und Mund)	86.78.37↔	Komb plastische Ingr an Haut und Unterhaut d Gesäßes
86.76.41↔	Großflächige Insellappenplastik am Hals	86.78.38↔	Komb Plast Ingr an Haut u Unterhaut d unteren Extrem
86.76.42↔	Großflächige Insellappenplastik an Schulter und Oberarm	86.78.39↔	Komb plastische Ingr an Haut und Unterhaut and Lok
86.76.43↔	Großflächige Insellappenplastik am Unterarm	86.78.40↔	Anbr v sonst gstielt o fr Lp a Kopf (auss Lip u Mund)
86.76.44↔	Großflächige Insellappenplastik an Brustwand und Rücken	86.78.41↔	Anbringen von sonstm gstielt oder freien Lappen am Hals
86.76.45↔	Großflächige Insellappenplastik an der Bauchregion	86.78.42↔	Anbr von sonstigem gstielt o fr Lp an Schult und Oba
86.76.46↔	Großflächige Insellappenplastik an d Leisten und Genreg	86.78.43↔	Anbr von sonstigem gstielt oder fr Lappen a Unterarm
86.76.47↔	Großflächige Insellappenplastik am Gesäß	86.78.44↔	Anbr von sonstigem gstielt o fr Lp an Bruw und Rücken
86.76.48↔	Großflächige Insellappenplastik an Oberschenkel und Unterschenkel	86.78.45↔	Anbr von sonstigem gstielt oder fr Lp an d Bauchreg
86.76.49↔	Großflächige Insellappenplastik, an andere Lokalisationen	86.78.46↔	Anbr von sonst gstielt o fr Lp an d Leist und Genreg
86.76.4a↔	Großflächige Insellappenplastik am Fuß	86.78.47↔	Anbringen von sonstm gstielt o freien Lappen am Gesäß
86.76.99↔	Anbr von gstielt o fr Lp an And Lok, GroFI, sonstige	86.78.48↔	Anbr von sonst gstielt o fr Lp an d unteren Extrem
86.77.00↔	Anbringen von sonstiger lokaler Lappenplastik, n.n.bez.	86.78.49↔	Anbr von sonstigem gstielt oder fr Lappen an And Lok
86.77.10↔	Sonst lokale Lappenplastik am Kopf (außer Lippe und Mund)	86.78.99↔	Sonstige Lappenplastiken, sonstige
86.77.11↔	Sonstige lokale Lappenplastik am Hals	86.84.10↔	Korrektur einer Narbenkontraktur oder Bride am Kopf
86.77.12↔	Sonstige lokale Lappenplastik an Schulter und Oberarm	86.84.13↔	Korrektur einer Narbenkontraktur oder Bride an Unterarm
86.77.13↔	Sonstige lokale Lappenplastik am Unterarm	86.84.14↔	Korrektur einer Narbenkontraktur oder Bride an der Hand
86.77.14↔	Sonstige lokale Lappenplastik an Brustwand und Rücken	86.84.17↔	Korr e Nrbkntrkr o Brd an d Leist u Gnrg o a Gsäß
86.77.15↔	Sonstige lokale Lappenplastik an der Bauchregion	86.84.18↔	Korr e Narbenkontraktur oder Bride an d unteren Extrem
86.77.16↔	Sonst lokale Lappenplastik an der Leisten- und Genitalregion	86.84.19↔	Korr e Narbenkontraktur oder Bride an and Lokalisation
86.77.17↔	Sonstige lokale Lappenplastik am Gesäß	86.88.50↔	Anl o Wchs e Syst z Vkuumvrs, tiefr, an Kn u Gl d Extrm
86.77.18↔	Sonst lokale Lappenplastik an Oberschenkel und Unterschenkel	86.88.51↔	Anl o Wchs e Syst z Vkuumvrs, tiefr, an Thr, Mdst u Strn
86.77.19↔	Sonstige lokale Lappenplastik, an andere Lokalisationen	86.88.52↔	Anl o Wechsel e Syst zur Vakuumversiegelung, a off Abd
86.77.1a↔	Sonstige lokale Lappenplastik am Fuß	86.88.53↔	Anl o Wechsel e Syst zur Vakuumvers, endorektal
86.77.99↔	Anbringen von sonstiger lokaler Lappenplastik, sonstige	86.88.59↔	Anl o Wchs e Syst z Vkuumvrs, an Haut u Unth o snst Lk
86.78.00↔	Sonstige Lappenplastiken, n.n.bez.	86.91↔	Exzision von Haut zur Transplantation
86.78.10↔	Anbr v fr Lp m mkrvsk Anast a Kpf (auss Lp u Mnd)	86.93.00↔	Einsetzen eines Gewebeexpanders, n.n.bez.
86.78.11↔	Anbr von fr Lappen mit mikrovasculärer Anast a Hals	86.93.10↔	Einsetzen eines Gewebeexpanders am Kopf
86.78.12↔	Anbr von fr Lp m mikrovascul Anast an Schulter und Oba	86.93.11↔	Einsetzen eines Gewebeexpanders am Hals
86.78.13↔	Anbr von fr Lp mit mikrovasculärer Anast a Unterarm	86.93.12↔	Einsetzen eines Gewebeexpanders an Schulter und Oberarm
86.78.14↔	Anbr von fr Lp m mikrovascul Anast an Bruw und Rücken	86.93.13↔	Einsetzen eines Gewebeexpanders am Unterarm
86.78.15↔	Anbr von fr Lp mit mikrovasculärer Anast an Bauchreg	86.93.14↔	Einsetzen eines Gewebeexpanders an der Hand
86.78.16↔	Anbr von fr Lp m mikrovascul Anast an d Leist u Genreg	86.93.15↔	Einsetzen eines Gewebeexpanders an Brustwand und Rücken
86.78.17↔	Anbr von fr Lappen mit mikrovasculärer Anast a Gesäß	86.93.16↔	Einsetzen eines Gewebeexpanders an der Bauchregion
86.78.18↔	Anbr von fr Lp m mikrovascul Anast an d unteren Extrem	86.93.18↔	Einsetzen eines Gewebeexpanders an der unteren Extremität
86.78.19↔	Anbr von fr Lp mit mikrovasculärer Anast an And Lok	86.93.99↔	Einsetzen eines Gewebeexpanders, sonstige

ADRG F24**Perkutane Koronarangioplastie (PTCA) mit kompl. Diagn. und hochkompl. Intervent. od. mit PTA**

Mindestens eine Prozedur in Tabelle F24-2 und ((mindestens eine Prozedur in Tabelle F24-3 oder mindestens zwei Prozeduren in Tabelle F24-4) und Hauptdiagnose in Tabelle F24-1 oder Prozedur in Tabelle F24-5)

DRG F24A**Perkutane Koronarangioplastie (PTCA) mit kompl. Diagn. und hochkompl. Intervent. od. mit PTA, mit äusserst schweren CC oder Alter < 16 Jahre**

PCCL > 3 oder Alter < 16 Jahre

DRG F24B**Perkutane Koronarangioplastie (PTCA) mit kompl. Diagn. und hochkompl. Intervent. od. mit PTA, ohne äusserst schwere CC, Alter > 15 Jahre**

Hauptdiagnose F24-1

I21.0	Akuter transmuraler Myokardinfarkt Vorderwand	I23.5	Papillarmuskelruptur als ak Komplik nach ak MI
I21.1	Akuter transmuraler Myokardinfarkt Hinterwand	I23.6	Thrombose Vorhof/HOhr/Kammer ak Komplik nach ak MI
I21.2	Akuter transmuraler Myokardinfarkt an sonst Lok	I42.1	Hypertrophische obstruktive Kardiomyopathie
I21.3	Akuter transmuraler Myokardinfarkt an nnbez Lok	I46.0	Herzstillstand m erfolgreicher Wiederbelebung
I21.4	Akuter subendokardialer Myokardinfarkt	I47.2	Ventrikuläre Tachykardie
I21.9	Akuter Myokardinfarkt, nnbez	I49.0	Kammerflattern u Kammerflimmern
I22.0	Rezidivierender Myokardinfarkt Vorderwand	I50.00	Prim Rechtsherzinsuff
I22.1	Rezidivierender Myokardinfarkt Hinterwand	I50.01	Sek Rechtsherzinsuff
I22.8	Rezidivierender Myokardinfarkt an sonst Lok	I50.11	Linksherzinsuff, oh Beschw
I22.9	Rezidivierender Myokardinfarkt an nnbez Lok	I50.12	Linksherzinsuff, m Beschw b stärk Belast
I23.0	Hämoperikard als akut Komplik nach akut Myokardinf	I50.13	Linksherzinsuff, m Beschw b leichter Belast
I23.1	ASD als akute Komplik nach akut Myokardinf	I50.14	Linksherzinsuff, m Beschw i Ruhe
I23.2	VSD als akute Komplik nach akut Myokardinf	I50.19	Linksherzinsuffiz, nnbez
I23.3	Ruptur Herzwand oh Hämoperik als ak Komplik ak MI	Z01.80	Abklärung Disposition für maligne Herzrhythmusstörungen
I23.4	Ruptur Chordae tendineae als ak Komplik ak MI		

Prozedur F24-2

00.66.00↔	Prkt trnslm Krngioplast [PTCA] o Krn Athrkt, n.n.bz.	35.99.14↔	Sonstige Op b kong Klappanom d Herz, Trikuspidalklappe
00.66.10↔	Perkutaner translu Verschl e Fistel d Herzkranzgefässe	35.99.15↔	So Op b kong Klappanom d Herz, AV o Trunkusklappe
00.66.20↔	Koronarangioplastik [PTCA], mit Ballons, n.n.bez.	35.99.19↔	Sonstige Op b kong Klappanom d Herz, sonstige Klap
00.66.21↔	Krangioplast [PTCA] m mdkmntnfreistzndn Bllns	35.99.20↔	Sonstige Operationen an Herzklappen, minimal-invasiv
00.66.22↔	Korangioplast [PTCA] mit Akbeschichteten Ballons	35.99.99↔	Sonstige Operationen an Herzklappen, sonstige
00.66.29↔	Koronarangioplastik [PTCA], mit Ballons, sonstige	36.04↔	Thrombolytische Koronararterieninfusion
00.66.99↔	Prkt trnslm Krngioplast [PTCA] o Krn Athrkt, S	36.06↔	Einsetz von Koronarstent(s) ohne MedFreisetzung
35.99.00↔	Sonstige Operationen an Herzklappen, n.n.bez.	36.07.00↔	Einsetz Koronarstent(s) m MedFreistz, n.n.bez.
35.99.10↔	Sonstige Operationen b kong Klappanom d Herz, n.n.bez.	36.07.10↔	Einsetz Koronarstent(s) m MedFreistz, bioresob Stent(s)
35.99.11↔	Sonstige Op b kong Klappanom d Herz, Aortklapp	36.07.99↔	Einsetz Koronarstent(s) m MedFreistz, sonstige
35.99.12↔	Sonstige Operationen b kong Klappanom d Herz, Mitralkl	36.09↔	Sonstige Koronararterien-Desobliteration
35.99.13↔	Sonstige Op b kong Klappanom d Herz, Pulmonalklappe	36.32↔	Sonstige transmyokardiale Revaskularisation

Prozedur F24-3

00.41±↔	Massnahme auf zwei Gefässen	92.27.13↔	Imp/Eins radak Elm (Brchyth m umschl Rdion), intu u intv kmb
00.42±↔	Massnahme auf drei Gefässen	92.27.21↔	Imp o Eins rdioakt Elm (Brchyth m umschl Rdion), Körprb
00.43±↔	Massnahmen auf vier oder weiteren Gefässen	92.27.22↔	Imp/Eins radak Elm (Brchyth m umschl Rdion), intrkvtär
00.44±↔	Massnahme auf Gefässbifurkation	92.27.23↔	Imp/Eins radak Elm (Brchyth m umschl Rdion), intrlmnl
00.46±↔	Einsetzen von zwei Gefässstents	92.27.30↔	Imp o Eins rdioakt Elm (Brchyth m umschl Rdion), Gf nnbz
00.47±↔	Einsetzen von drei Gefässstents	92.27.31↔	Imp/Eins radak Elm (Brchyth m umschl Rdion), Krnrgfäss
00.48±↔	Einsetzen von vier oder weiteren Gefässstents	92.27.39↔	Imp o Eins rdioakt Elm (Brchyth m umschl Rdion), so Gf
36.04↔	Thrombolytische Koronararterieninfusion	92.27.40↔	Impl o Eins rdakti Elem(Brachyth m Radionklid), intraop
36.32↔	Sonstige transmyokardiale Revaskularisation	92.27.70↔	Radioaktive Moulagen, n.n.bez.
92.27.00↔	Imp/Eins radak Elm (Brchyth m umschl Rdion), Körprb, S o nnbz	92.27.71↔	Rdioakt Moulgn: Knstr u Appl v obrfl rdioaktvn Moulgn
92.27.10↔	Imp/Eins radak Elm (Brchyth m umschl Rdion), w Geschl, nnbz	92.27.72↔	Rdioakt Moulgn: Knstr u Appl v N auf d Körprb vrw Appl
92.27.11↔	Imp o Eins rdioakt Elm (Brchyth m umschl Rdion), intraut	92.27.73↔	Radioakt Moulagen: Konstr u Appl v Augenapplikatoren
92.27.12↔	Imp o Eins rdioakt Elm (Brchyth m umschl Rdion), intrvg	92.27.79↔	Radioaktive Moulagen, sonstige

Prozedur F24-4

36.06↔	Einsetz von Koronarstent(s) ohne MedFreisetzung	36.07.10↔	Einsetz Koronarstent(s) m MedFreistz, bioresob Stent(s)
36.07.00↔	Einsetz Koronarstent(s) m MedFreistz, n.n.bez.	36.07.99↔	Einsetz Koronarstent(s) m MedFreistz, sonstige

Prozedur F24-5

00.55.00↔	Enstz v prph Gfstnt(s) m MdFreistzng, n.n.bz.	39.50.11↔	Angiopl o Athrkt an snst(n) NHzkrgef(n) m Enf Blln
00.55.11↔	Eins v prph Gfstnt m MdFreistzng,drug el übl Stnt>10cm	39.50.12↔	Angiopl o Athrkt an snst(n) NHzkrgef(n) m ctng Blln
00.55.99↔	Einsetz von periph Gefstent(s) m MedFreisetzung, So	39.50.13↔	Angiopl o Athrkt an snst(n) NHzkrgef(n) m KryplstieBlln
00.63↔	Perkutanes Einsetzen von Stent(s) an A. carotis	39.50.14↔	Angiopl o Athrkt an snst(n)NHzkrgef(n)m Drg elting Blln
00.64↔	Prkt Enstz v Stnt(s) an snst präzrbr (xtkr) A	39.50.19↔	Angiopl o Athrkt an snst(n) NHzkrgef(n) m S Blln
00.65.00↔	Prkt Enstz v snst(n) intrkr vsk Stnt(s), n.n.bz.	39.50.20↔	Angiopl Blade Laserangpl an sonst(n) NiHerzkrgef(en)
00.65.11↔	Prkt trnslmnl Enstz v intrkr vsk Mkrstnts	39.50.21↔	Angiopl Thrombektomie an sonstigem(n) NiHerzkrgef(en)
00.65.99↔	Perkut Einsetz v sonst(n) intrkr vask Stent(s), So	39.50.99↔	Angiopl o Atherekt an sonst(n) NiHerzkrgef(en), so
00.67.00↔	Perkutanes Einsetzen von zentralen Gefässstent(s), n.n.bez.	39.75.01↔	Perktr Gefint,s Gf,Kthtrsystem z Rknlstion v Tlvrshlüssen
00.67.10↔	Perkutanes Einsetzen von Gefässstent(s) in die V. cava	39.75.10↔	Perktrnslm Gfntvntion, S Gf, Rttionsthrmkt
00.67.20↔	Perkutanes Einsetzen von Gefässstent(s) in die V. porta	39.75.11↔	Perktrnslmiale Gefintervention, so Gef, Laserangpl
00.67.99↔	Perkutanes Einsetzen von zentralen Gefässstent(s), sonst	39.75.12↔	Perktr Gefint,S Gf,AntEmbleSyst(prph o vscrl Gf)
39.50.00↔	Angiopl o Athrkt an snst(n) NHzkrgef(n), n.n.bz.	39.75.13↔	Perktrnslmiale Gefintervention, so Gef, Atherekt
39.50.10↔	Angiopl o Athrkt an snst(n) NHzkrgef(n) m Blln, n.n.bz.		

39.75.15↔	Perktrnslum Gefintervention, so Gef, sel Thrombol	39.77.60↔	Perkut Thrombektomie an intrakr(n) Gef(en), n.n.bez.
39.75.16↔	Prk trnslmnl Gefintrv so Gef, sele Thrmbyl, ultrschustz	39.77.61↔	Perkutane Rotationsthrombektomie an intrakr(n) Gef(en)
39.76.00↔	Prkt trnslm endvsk Intrvntion an präzrbr (xtkr Gf ,nmbz)	39.77.62↔	Perkut stentgestützte Thrombekt an intrakr(n) Gef(en)
39.76.10↔	Prkt Blingioplsie an präzrbr(n) (xtkr(n)) Gf(n)	39.77.69↔	Perkutane Thrombektomie an intrakr(n) Gef(en),sonstige
39.76.20↔	Prkt Bldangiopsie an präzrbr(n) (xtkr(n)) Gf(n)	39.77.70↔	Prkt endvsk Frmdkörperntfng aus intrkr(n) Gf(n)
39.76.30↔	Prkt Lsmgiopsie an präzrbr(n) (xtkr(n)) Gf(n)	39.77.99↔	Prkt trnslm endvsk Intrvntion an intrkr(n) Gf(n), s
39.76.40↔	Perkut Atherekt an präzerebr(en) (extkr(en)) Gef(en)	39.90.00↔	Enstz v prph Gfstnt(s) oh MdFreistzng, n.n.bz.
39.76.50↔	Perkut sel Thrombol an extkr Gef d Kopfes und Halses	39.90.10↔	Einsetz von Gefässst i nichtKard Gef, bare Stents
39.76.60↔	Prkt Thrmbyl an präzrbr(n) (xtkr(n)) Gf(n), n.n.bz.	39.90.11↔	Enstz v Gefässst i NKrd Gf, biorsrierbr Stnt
39.76.61↔	Prkt Rtionsthrmkt an präzrbr(n) (xtkr(n)) Gf(n)	39.90.12↔	Enstz v Gefässst i NKrd Gf, Grsslmg Stnt n.n.bz.
39.76.62↔	Perkutane stentgestützte Thrombektomie an extkr Gef	39.90.13↔	Enstz v Gefässst i NKrd Gf, Grsslmg Stnt ungcvrđ
39.76.69↔	Prkt Thrmbyl an präzrbr(n) (xtkr(n)) Gf(n), s.	39.90.14↔	Enstz v Gefässst i NKrd Gf, Grsslmg Stnt gcvrđ
39.76.70↔	Prkt endvsk Frmdkörperntfng aus extkr Gf d Kpfs u Hlss	39.90.15↔	Eins v Gefässst i NKrd Gf,cvrđ Stnt(Stntgr) i Nianeurysmtschn Gf
39.76.99↔	Prkt trnslm endvsk Intrvntion an präzrbr (xtkr Gf),s	39.90.16↔	Eins v Gefässst i nchtkrđial Gf,gcvrđ StntGrfts m bioaktvr Obrf
39.77.00↔	Prkt trnslm i endvsk Intrvntion an intrkr(n)Gf(n),nmbz	39.90.19↔	Einsetz von Gefässst i nichtKard Gef, sonstige Stents
39.77.10↔	Perkutane Ballonangioplastie an intrakr(n) Gef(en)	39.90.30↔	Enstz v übrlng Stnt (>10 cm) i NKrd Gf, n.n.bz.
39.77.20↔	Perkutane Bladeangioplastie an intrakr(n) Gef(en)	39.90.31↔	Einsetz v überlange bare Stent (>10 cm) i niKard Gef
39.77.30↔	Perkutane Laserangioplastie an intrakr(n) Gef(en)	39.90.32↔	Enstz v übrlng cvrđ Stnt (>10 cm) i niKard Gf
39.77.40↔	Perkutane Atherektomie an intrakraniell(n) Gefäss(en)	39.90.39↔	Einsetz von überlange Stent (>10 cm) i niKard Gef, So
39.77.50↔	Perkutane selektive Thrombolysse von intrakr(n) Gef(en)		

ADRG F28**Amputation ausser an oberer Extremität und Zehen**

Prozedur in Tabelle F28-1

DRG F28A**Amputation mit zusätzlichem Gefässeingriff oder mit Hauttransplantation, mit äusserst schweren oder schweren CC**

Mindestens eine Prozedur in Tabelle F28-2 oder PCCL > 2 und Prozedur in Tabelle F28-3

DRG F28B**Amputation bei Kreislauferkrankungen ausser an oberer Extremität und Zehen, ohne Gefässeingriff, ohne Hauttransplantation, mit äusserst schweren oder schweren CC**

PCCL > 2

DRG F28C**Amputation bei Kreislauferkrankungen ausser an oberer Extremität und Zehen, ohne Gefässeingriff, ohne äusserst schwere oder schwere CC****Prozedur F28-1**

84.10↔	Amputation der unteren Extremität, n.n.bez.	84.17↔	Oberschenkel-Amputation
84.12↔	Amputation durch Fuss	84.18↔	Hüft-Exartikulation
84.14↔	Transmalleoläre Amputation im Sprunggelenk	84.19↔	Abdominopelvine Amputation
84.15↔	Sonstige Unterschenkel-Amputation	84.91↔	Amputation, n.n.bez.
84.16↔	Knie-Exartikulation		

Prozedur F28-2

00.50.00↔	Implnt e Rsynchrhrzsm oh Ang v Df,kmpl Syst [CRTP],nmbz	38.06.13↔	Inzision der A. hepatica
00.55.00↔	Enstz v prph Gfstnt(s) m MdFreistzng, n.n.bz.	38.06.14↔	Inzision der A. lienalis
00.55.11↔	Eins v prph Gfstnt m MdFreistzng,drug el übl Stnt>10cm	38.06.15↔	Inzision der A. renalis
00.55.99↔	Einsetz von periph Gefstent(s) m MedFreisetzung, So	38.06.16↔	Inzision der A. mesenterialis
00.63↔	Perkutanes Einsetzen von Stent(s) an A. carotis	38.06.17↔	Inzision der A. lumbalis
00.64↔	Prkt Enstz v Stnt(s) an snst präzrbr (xtkr) A	38.06.18↔	Inzision der A. iliaca
00.65.00↔	Prkt Enstz v snst(n) intrkr vsk Stnt(s), n.n.bz.	38.06.19↔	Inzision von viszeralen Arterien, sonstige
00.65.11↔	Prkt trnslmnl Enstz v intrkr vsk Mkrstnts	38.06.99↔	Inzision von abdominalen Arterien, sonstige
00.65.99↔	Perkut Einsetz v sonst(n) intrkr vask Stent(s), So	38.07.00↔	Inzision von abdominalen Venen, n.n.bez.
00.67.00↔	Perkutanes Einsetzen von zentralen Gefässstent(s), n.n.bez.	38.07.10↔	Inzision von tiefen abdominalen Venen, n.n.bez.
00.67.10↔	Perkutanes Einsetzen von Gefässstent(s) in die V. cava	38.07.11↔	Inzision der V. cava inferior
00.67.20↔	Perkutanes Einsetzen von Gefässstent(s) in die V. porta	38.07.12↔	Inzision der V. iliaca
00.67.99↔	Perkutanes Einsetzen von zentralen Gefässstent(s), sonst	38.07.19↔	Inzision von tiefen abdominalen Venen, sonstige
01.21↔	Inzision und Drainage an den kranialen Sinus	38.07.99↔	Inzision von abdominalen Venen, sonstige
38.01↔	Inzision von intrakraniellen Gefässen	38.10↔	Endarterektomie, Lokalisation n.n.bez.
38.06.00↔	Inzision von abdominalen Arterien, n.n.bez.	38.11↔	Endarterektomie von intrakraniellen Gefässen
38.06.10↔	Inzision von viszeralen Arterien, n.n.bez.	38.12↔	Endarterektomie von anderen Gefässen an Kopf und Hals
38.06.11↔	Inzision des Truncus coeliacus	38.13↔	Endarterektomie von Gefässen der oberen Extremität
38.06.12↔	Inzision der A. gastrica	38.14.00↔	Endarterektomie der Aorta, n.n.bez.

38.14.10↔	Endarterektomie von Aorta ascendens und Aortenbogen	38.43.11↔	Resektion der A. axillaris mit Ersatz
38.14.20↔	Endarterektomie der Aorta descendens	38.43.20↔	Res von Venen der oberen Extremität mit Ersatz, n.n.bez.
38.14.30↔	Endarterektomie der Aorta abdominalis	38.43.21↔	Resektion der V. axillaris mit Ersatz
38.14.99↔	Endarterektomie der Aorta, sonstige	38.43.28↔	Resektion von sonstigen tiefen Venen d ob Extremität m Ers
38.16.00↔	Endarterektomie von abdominalen Arterien, n.n.bez.	38.43.29↔	Resektion von Venen der oberen Extremität mit Ersatz, sonst
38.16.10↔	Endarterektomie von viszerale Arterien, n.n.bez.	38.43.99↔	Resektion von Blgef d oberen Extremität mit Ers, sonstige
38.16.11↔	Endarterektomie des Truncus coeliacus	38.44.00↔	Resektion der Aorta abdominalis mit Ersatz, n.n.bez.
38.16.12↔	Endarterektomie der A. gastrica	38.44.10↔	Resektion der Aorta abdominalis, suprarenal mit Ersatz
38.16.13↔	Endarterektomie der A. hepatica	38.44.11↔	Resektion der Aorta abdominalis, infrarenal mit Ersatz
38.16.14↔	Endarterektomie der A. lienalis	38.44.12↔	Resektion der Aorta abdominalis, juxtarenal mit Ersatz
38.16.15↔	Endarterektomie der A. renalis	38.44.99↔	Resektion der Aorta abdominalis mit Ersatz, sonstige
38.16.16↔	Endarterektomie der A. mesenterialis	38.46↔	Resektion von abdominalen Arterien mit Ersatz
38.16.17↔	Endarterektomie der A. lumbalis	38.47.00↔	Resektion von abdominalen Venen mit Ersatz, n.n.bez.
38.16.18↔	Endarterektomie der A. iliaca	38.47.10↔	Resektion von tiefen abdominalen Venen mit Ersatz, n.n.bez.
38.16.19↔	Endarterektomie von viszerale Arterien, sonstige	38.47.11↔	Resektion der V. cava inferior mit Ersatz
38.16.99↔	Endarterektomie von abdominalen Arterien, sonstige	38.47.12↔	Resektion der V. iliaca mit Ersatz
38.18.00↔	Endarterektomie von Gefässen der unteren Extremität, n.n.bez.	38.47.19↔	Resektion von tiefen abdominalen Venen mit Ersatz, sonst
38.18.10↔	Endarterektomie der A. femoralis (communis) (superficialis)	38.47.99↔	Resektion von abdominalen Venen mit Ersatz, sonstige
38.18.11↔	Endarterektomie der A. profunda femoris	38.48.00↔	Resektion von Aa d unteren Extremität mit Ers, n.n.bez.
38.18.12↔	Endarterektomie der A. poplitea	38.48.10↔	Res der A. femoralis mit Ersatz (communis) (superficialis)
38.18.99↔	Endarterektomie von Gefässen der unteren Extremität, sonst	38.48.11↔	Resektion der A. profunda femoris mit Ersatz
38.21↔	Biopsie eines Blutgefässes	38.48.12↔	Resektion der A. poplitea mit Ersatz
38.32.00↔	Resektion von and Gef a Kopf und Ha m Anast, n.n.bez.	38.48.13↔	Resektion von Arterien des Unterschenkels mit Ersatz
38.32.10↔	Resektion von extrkr Aa an Kopf und Hals mit Anast	38.48.99↔	Resektion von Aa d unteren Extremität mit Ers, sonstige
38.32.20↔	Res von extrkr Venen an Kopf und Ha m Anast, n.n.bez.	38.61↔	Sonstige Exzision von intrakraniellen Gefässen
38.32.21↔	Resektion der V. jugularis mit Anastomose	38.62↔	Sonstige Exzision von Gefässen an Kopf und Hals
38.32.22↔	Res von oberfl extrkr Venen an Kopf und Ha m Anast	38.63.00↔	Sonst Exzision von Gefässen der oberen Extremität, n.n.bez.
38.32.99↔	Resektion von and Gef an Kopf und Ha m Anast, sonstige	38.63.10↔	Sonst Exzision von Arterien der oberen Extremität, n.n.bez.
38.33.00↔	Resektion von Gef d oberen Extremität (m Anast), n.n.bez.	38.63.11↔	Sonstige Exzision von Arterien der Hand
38.33.10↔	Resektion von Aa d oberen Extremität mit Anast, n.n.bez.	38.63.19↔	Sonst Exzision von Arterien der oberen Extremität, sonst
38.33.11↔	Resektion von Arterien des Oberarmes mit Anastomose	38.63.20↔	Sonst Exzision von Venen der oberen Extremität, n.n.bez.
38.33.12↔	Resektion der A. ulnaris mit Anastomose	38.63.21↔	Sonst Exzision von tiefen Venen der oberen Extremität
38.33.13↔	Resektion von sonst Arterien des Unterarmes mit Anastomose	38.63.29↔	Sonst Exzision von Venen der oberen Extremität, sonst
38.33.14↔	Resektion von Arterien der Hand mit Anastomose	38.63.99↔	Sonst Exzision von Gefässen der oberen Extremität, sonst
38.33.20↔	Resektion von Venen d oberen Extremität m Anast, n.n.bez.	38.64.00↔	Sonstige Exzision der Aorta, n.n.bez.
38.33.21↔	Resektion der V. axillaris mit Anastomose	38.64.10↔	Sonstige Exzision der thorakalen Aorta
38.33.22↔	Res von sonstigen tiefen Venen d ob Extremität m Anast	38.64.20↔	Sonstige Exzision der Aorta abdominalis
38.33.23↔	Resektion von oberfl Venen d ob Extremität m Anast	38.64.99↔	Sonstige Exzision der Aorta, sonstige
38.33.99↔	Resektion von Gef d oberen Extremität (m Anast), sonstige	38.65.00↔	Sonstige Exzision von thorakalen Gefässen, n.n.bez.
38.34.00↔	Resektion der Aorta mit Anastomose, n.n.bez.	38.65.10↔	Sonstige Exzision von thorakalen Arterien
38.34.10↔	Resektion d Aort ascendens und d Aortenbogens m Anast	38.65.20↔	Sonstige Exzision von thorakalen Venen, n.n.bez.
38.34.20↔	Resektion der Aorta descendens mit Anastomose	38.65.21↔	Sonstige Exzision der V. cava superior
38.34.30↔	Resektion der Aorta abdominalis mit Anastomose	38.65.22↔	Sonstige Exzision von sonstigen tiefen thorakalen Venen
38.34.99↔	Resektion der Aorta mit Anastomose, sonstige	38.65.29↔	Sonstige Exzision von thorakalen Venen, sonstige
38.36.00↔	Resektion von abdominalen Arterien mit Anastomose, n.n.bez.	38.65.99↔	Sonstige Exzision von thorakalen Gefässen, sonstige
38.36.10↔	Resektion von viszerale Arterien mit Anastomose, n.n.bez.	38.66.00↔	Sonstige Exzision von abdominalen Arterien, n.n.bez.
38.36.11↔	Resektion des Truncus coeliacus mit Anastomose	38.66.10↔	Sonstige Exzision von viszerale Arterien, n.n.bez.
38.36.12↔	Resektion der A. gastrica mit Anastomose	38.66.11↔	Sonstige Exzision des Truncus coeliacus
38.36.13↔	Resektion der A. hepatica mit Anastomose	38.66.12↔	Sonstige Exzision der A. gastrica
38.36.14↔	Resektion der A. lienalis mit Anastomose	38.66.13↔	Sonstige Exzision der A. hepatica
38.36.15↔	Resektion der A. renalis mit Anastomose	38.66.14↔	Sonstige Exzision der A. lienalis
38.36.16↔	Resektion der A. mesenterialis mit Anastomose	38.66.15↔	Sonstige Exzision der A. renalis
38.36.17↔	Resektion der A. iliaca mit Anastomose	38.66.16↔	Sonstige Exzision der A. mesenterialis
38.36.19↔	Resektion von viszerale Arterien mit Anastomose, sonst	38.66.17↔	Sonstige Exzision der A. lumbalis
38.36.99↔	Resektion von abdominalen Arterien mit Anastomose, sonst	38.66.18↔	Sonstige Exzision der A. iliaca
38.37.00↔	Resektion von abdominalen Venen mit Anastomose, n.n.bez.	38.66.19↔	Sonstige Exzision viszerale Arterien, sonstige
38.37.10↔	Resektion von tiefen abdomin Venen mit Anastomose, n.n.bez.	38.66.99↔	Sonstige Exzision abdominaler Arterien, sonstige
38.37.11↔	Resektion der V. cava inferior mit Anastomose	38.67.00↔	Sonstige Exzision von abdominalen Venen, n.n.bez.
38.37.12↔	Resektion der V.iliaca mit Anastomose	38.67.10↔	Sonst Exzision von tiefen abdominalen Venen, n.n.bez.
38.37.19↔	Resektion von tiefen abdomin Venen mit Anastomose, sonst	38.67.11↔	Sonstige Exzision der V. cava inferior
38.37.99↔	Resektion von abdominalen Venen mit Anastomose, sonst	38.67.12↔	Sonstige Exzision der V. iliaca
38.38.00↔	Resektion von Aa d unteren Extremität mit Anast, n.n.bez.	38.67.19↔	Sonst Exzision von tiefen abdominalen Venen, sonst
38.38.10↔	Resektion d A. fem m Anast (communis) (superficialis)	38.67.99↔	Sonstige Exzision von abdominalen Venen, sonstige
38.38.11↔	Resektion der A. profunda femoris mit Anastomose	38.68.00↔	Sonst Exzision von Arterien der unteren Extremität, n.n.bez.
38.38.12↔	Resektion der A. poplitea mit Anastomose	38.68.10↔	Sonstige Exzision von Arterien des Oberschenkels
38.38.99↔	Resektion von Aa d unteren Extremität mit Anast, sonstige	38.68.20↔	Sonst Exzision von Arterien des Unterschenkels und des Fußes
38.41↔	Resektion von intrakraniellen Blutgefässen mit Ersatz	38.68.99↔	Sonst Exzision von Arterien der unteren Extremität, sonst
38.42↔	Resektion von anderen Blutgefässen an Kopf und Hals	38.7x.10↔	Unterbrechung des V. cava chirurgisch, n.n.bez.
38.43.00↔	Resektion von Blgef d oberen Extremität mit Ers, n.n.bez.	38.7x.11↔	Einsetzen e Antiembolie-Schirmes in die V. cava, chirurgisch
38.43.10↔	Resektion von Arterien der oberen Extremität mit Ersatz	38.7x.12↔	Entfernung e AntiembolieSchirmes in d V. cava, chir

38.7x.13↔	Ligatur oder Plicature der V. cava, chirurgische	39.22.19↔	Bypass an der A. carotis, sonstige
38.7x.19↔	Chirurgische Unterbrechung des V. cava, chirurgisch, sonst	39.22.20↔	Bypass an der A. subclavia, n.n.bez.
38.81↔	Sonstr chirurgischer Verschluss von intrakraniellen Gefässen	39.22.21↔	Bypass zwischen A. subclavia und Aorta
38.82.00↔	So chir Verschluss von Gef a Kopf und Ha, n.n.bez.	39.22.29↔	Bypass an der A. subclavia, sonstige
38.82.10↔	Sonstiger chir Verschluss von extrkr Aa an Kopf und Ha	39.22.99↔	Bypass zwischen Aorta, A. subclavia und A. carotis, sonst
38.82.20↔	So chir Verschl v extrkr Venen an Kopf u Ha, n.n.bez.	39.23↔	Sonstiger intrathorakaler, vaskulärer Shunt oder Bypass
38.82.21↔	Sonstiger chirurgischer Verschluss der V. jugularis	39.24↔	Aorto-renaler Bypass
38.82.22↔	So chir Verschl v sonst tief extrkr Venen an Kopf u Ha	39.25.00↔	Aorto-iliaco-femoraler Bypass, n.n.bez.
38.82.29↔	So chir Verschluss von extrkr Venen an Kopf und Ha, so	39.25.10↔	Aorto-iliaco-femoraler Bypass, aortal, n.n.bez.
38.82.99↔	So chir Verschluss von Gef a Kopf und Ha, sonstige	39.25.11↔	Aorto-iliacaler Bypass
38.83.00↔	So chir Verschluss von Gef d ob Extrem, n.n.bez.	39.25.12↔	Aorto-femoraler Bypass
38.83.10↔	Sonstiger chir Verschluss von Aa d ob Extrem, n.n.bez.	39.25.13↔	Aorto-poplitealer Bypass
38.83.11↔	Sonstr chirurgischer Verschluss von Arterien der Hand	39.25.14↔	Aorto-cruraler Bypass
38.83.19↔	Sonstiger chir Verschluss von sonstigen Aa d ob Extrem	39.25.19↔	Aorto-iliaco-femoraler Bypass, aortal, sonstige
38.83.20↔	So chir Verschluss von Venen d ob Extrem, n.n.bez.	39.25.20↔	Iliaco-femoraler Bypass, n.n.bez.
38.83.21↔	Sonstiger chir Verschluss von tiefen Venen d ob Extrem	39.25.21↔	Ilio-iliacaler Bypass
38.83.29↔	So chir Verschluss von Venen d ob Extrem, sonstige	39.25.22↔	Ilio-femoraler Bypass
38.83.99↔	So chir Verschluss von Gef d ob Extrem, sonstige	39.25.23↔	Ilio-poplitealer Bypass
38.84.00↔	Sonstiger chirurgischer Verschluss der Aorta, n.n.bez.	39.25.24↔	Ilio-cruraler Bypass
38.84.10↔	Sonstiger chirurgischer Verschluss der thorakalen Aorta	39.25.29↔	Iliaco-femoraler Bypass, sonstige
38.84.20↔	Sonstr chirurgischer Verschluss der Aorta abdominalis	39.25.30↔	Obturator-Bypass (extraanatomisch)
38.84.99↔	Sonstiger chirurgischer Verschluss der Aorta, sonstige	39.25.99↔	Aorto-iliaco-femoraler Bypass, sonstige
38.85.00↔	So chir Verschluss von and thorakalen Gef, n.n.bez.	39.26.00↔	Sonstr intra-abdominaler Gefäss-Shunt oder -Bypass, n.n.bez.
38.85.10↔	So chir Verschluss von and thorakalen Aa, n.n.bez.	39.26.10↔	Sonstiger intraabd GefShunt o Byp, Viszeralarterien
38.85.11↔	Sonstiger chirurgischer Verschluss der A. subclavia	39.26.11↔	Sonstr intra-abdominaler Gefäss-Shunt oder -Bypass, Aorta
38.85.12↔	Sonstiger chirurgischer Verschluss der A. pulmonalis	39.26.12↔	Sonstiger intraabd GefässShunt oder Byp, A. renalis
38.85.13↔	Sonstr chirurgischer Verschluss des Truncus brachiocephalicus	39.26.19↔	So intraabd GefShunt o Byp, So Viszeralarterien
38.85.19↔	So chir Verschluss von and thorakalen Aa, sonstige	39.26.99↔	Sonstr intra-abdominaler Gefäss-Shunt oder -Bypass, sonst
38.85.20↔	So chir Verschluss von thorakalen Venen, n.n.bez.	39.27.00↔	Arteriovenöser Shunt für Hämodialyse, n.n.bez.
38.85.21↔	Sonstiger chirurgischer Verschluss der V. cava superior	39.27.10↔	AV-Fistel für Hämodialyse
38.85.22↔	Sonstiger chirurgischer Verschluss der V. pulmonalis	39.27.11↔	AVFistel mit allogenen oder allopl Material f Hämdi
38.85.23↔	Sonstiger chirurgischer Verschluss der V. subclavia	39.27.99↔	Arteriovenöser Shunt für Hämodialyse, sonstige
38.85.28↔	So chir Verschluss von sonst tiefen thorakalen Venen	39.29.00↔	Sonstr (peripherer) Gefäss-Shunt oder -Bypass, n.n.bez.
38.85.29↔	So chir Verschluss von thorakalen Venen, sonstige	39.29.10↔	GefässShunt oder Byp an Aa d unteren Extrem, n.n.bez.
38.85.99↔	So chir Verschluss von and thorakalen Gef, sonstige	39.29.11↔	Femorofemoraler Gefäss-Shunt oder -Bypass
38.86.00↔	Sonstiger chir Verschluss von abd Aa, n.n.bez.	39.29.12↔	Femoropoplitealer Gefäss-Shunt oder -Bypass
38.86.10↔	Sonstiger chir Verschluss von viszeralen Aa, n.n.bez.	39.29.13↔	Femorocruraler Gefäss-Shunt oder -Bypass
38.86.11↔	Sonstr chirurgischer Verschluss des Truncus coeliacus	39.29.14↔	Femoropedaler Gefäss-Shunt oder -Bypass
38.86.12↔	Sonstiger chirurgischer Verschluss der A. gastrica	39.29.15↔	Popliteocruraler u popliteopedaler Gefäss-Shunt od -Bypass
38.86.13↔	Sonstiger chirurgischer Verschluss der A. hepatica	39.29.16↔	GefShunt oder Byp an Aa d Unterschenkels und d Fußes
38.86.14↔	Sonstiger chirurgischer Verschluss der A. lienalis	39.29.19↔	GefässShunt oder Byp an Aa d unteren Extrem, sonstige
38.86.15↔	Sonstiger chirurgischer Verschluss der A. renalis	39.29.20↔	Gefäss-Shunt oder Bypass an Arterien der oberen Extremität
38.86.16↔	Sonstiger chirurgischer Verschluss der A. mesenterialis	39.29.30↔	S (prphrr) GfShnt o Byp, extraantmsch, n.n.bz.
38.86.17↔	Sonstiger chirurgischer Verschluss der A. iliaca	39.29.31↔	Subclaviafemoraler Gefäss-Shunt oder Bypass
38.86.19↔	Sonstiger chir Verschluss von viszeralen Aa, sonstige	39.29.32↔	Axillofemoraler Gefäss-Shunt oder Bypass
38.86.99↔	Sonstiger chir Verschluss von abd Aa, sonstige	39.29.33↔	Femorofemoraler Cross-over-Bypass
38.87.00↔	Sonstiger chir Verschluss von abd Venen, n.n.bez.	39.29.39↔	So (peripherer) GefShunt o Byp, extraanatomisch, so
38.87.10↔	So chir Verschluss von tiefen abd Venen, n.n.bez.	39.29.40↔	Gefäss-Shunt oder -Bypass an Venen
38.87.11↔	Sonstiger chirurgischer Verschluss der V. cava inferior	39.29.80↔	Temporärer intraoperativer Shunt, n.n.bez.
38.87.12↔	So chir Verschl d V. iliaca communis u V. iliaca int	39.29.81↔	Temporärer intraoperativer Shunt, arterioarteriell
38.87.19↔	So chir Verschluss von tiefen abd Venen, sonstige	39.29.82↔	Temporärer intraoperativer Shunt, arteriovenös
38.87.99↔	Sonstiger chir Verschluss von abd Venen, sonstige	39.29.89↔	Temporärer intraoperativer Shunt, sonstige
38.88↔	Sonstiger chir Verschluss von Aa d unteren Extremität	39.29.99↔	Sonstr (peripherer) Gefäss-Shunt oder -Bypass, sonst
39.0x.00↔	Shunt einer systemischen zur Pulmonalarterie, n.n.bez.	39.31.00↔	Naht einer Arterie, n.n.bez.
39.0x.10↔	Anast zwischen A. subcl u A. pulmon (BlalockTaussig)	39.31.10↔	Naht einer Arterie an Kopf und Hals, n.n.bez.
39.0x.11↔	Anast zw Aort u A. pulmon dextra (WaterstonCooley)	39.31.11↔	Naht einer intrakraniellen Arterie
39.0x.12↔	Anst zw Art dscondns u A. plmn snstr (PttsSmth)	39.31.19↔	Naht einer Arterie an Kopf und Hals, sonstige
39.0x.13↔	Anast zwischen A. pulmon sinistra und A. pulmon dextra	39.31.20↔	Naht einer Arterie des Oberarms, n.n.bez.
39.0x.20↔	Prothesenshunt zwischen A. pulmonalis und Aorta, zentral	39.31.21↔	Naht der A. axillaris
39.0x.21↔	Prothesenshunt zwischen A. pulmonalis und Aorta, peripher	39.31.22↔	Naht der A. brachialis
39.0x.23↔	Pulmonalarterielles Banding	39.31.29↔	Naht einer Arterie des Oberarms, sonstige
39.0x.24↔	Shunt e systemischen z Pulmonart, DamusKayStanselOp	39.31.30↔	Naht einer Arterie des Unterarms
39.0x.99↔	Shunt einer systemischen zur Pulmonalarterie, sonstige	39.31.40↔	Naht einer Arterie der Hand
39.1↔	Intra-abdominaler venöser Shunt	39.31.50↔	Naht einer Arterie der unteren Extremität
39.22.00↔	Bypass zwischen Aorta, A. subclavia und A. carotis, n.n.bez.	39.31.60↔	Naht der Aorta, n.n.bez.
39.22.10↔	Bypass an der A. carotis, n.n.bez.	39.31.61↔	Naht der thorakalen Aorta
39.22.11↔	Bypass zwischen A. carotis und A. carotis	39.31.62↔	Naht der abdominalen Aorta
39.22.12↔	Bypass zwischen A. carotis und A. vertebralis	39.31.69↔	Naht der Aorta, sonstige
39.22.13↔	Bypass zwischen A. carotis und A. subclavia	39.31.70↔	Naht von sonstigen thorakalen Arterien, n.n.bez.
39.22.14↔	Bypass zwischen A. carotis und Aorta	39.31.71↔	Naht der A. pulmonalis

39.31.72↔	Naht des Truncus brachiocephalicus	39.56.51↔	Plast Rekonstruktion der V. cava inferior mit Gewebe-Patch
39.31.73↔	Naht der A. subclavia	39.56.52↔	Plastische Rekonstruktion der V. iliaca mit Gewebe-Patch
39.31.79↔	Naht von thorakalen Arterien, sonstige	39.56.59↔	Plast Rekonstruktion abd Venen m GewPatch, sonstige
39.31.80↔	Naht von abdominalen Arterien, n.n.bez.	39.56.60↔	Plast Reko von Gef d unt Extrem m GewPatch, n.n.bez.
39.31.81↔	Naht des Truncus coeliacus	39.56.61↔	Plast Reko von Aa d unteren Extrem m GewPatch
39.31.82↔	Naht der A. gastrica	39.56.62↔	Plast Reko d V. fem und V.poplitea m GewPatch
39.31.83↔	Naht der A. hepatica	39.56.63↔	Plast Reko v sonst tief Venen d unt Extrem m GewPatch
39.31.84↔	Naht der A. lienalis	39.56.64↔	Plast Reko v oberfl Venen d Oberschenkels m GewPatch
39.31.85↔	Naht der A. renalis	39.56.69↔	Plast Reko von Gef d unteren Extrem m GewPatch, so
39.31.86↔	Naht der A. mesenterialis	39.56.99↔	Plast Rekonstruktion e Blgef m GewPatch, sonstige
39.31.87↔	Naht der A. lumbalis	39.57.00↔	Plast Reko m synthetischem Patch Graft, n.n.bez.
39.31.88↔	Naht der A. iliaca	39.57.10↔	Plst Rk v Gf an Kpf u H m synth Ptch Grft, n.n.bz.
39.31.89↔	Naht von abdominalen Arterien, sonstige	39.57.11↔	Plast Reko von intrakr Gef m synthetischem Patch Graft
39.31.99↔	Naht einer Arterie, sonstige	39.57.12↔	Plast Reko v extrk Aa an Kopf u Ha m synth Patch Graft
39.41↔	Stillung einer Blutung nach vaskulärem Eingriff	39.57.13↔	Plast Reko d V. jugularis m synthetischem Patch Graft
39.42↔	Revision eines arteriovenösen Shunts zur Hämodialyse	39.57.19↔	Plast Reko v Gef an Kopf u Ha m synth Patch Graft, so
39.50.00↔	Angiopl o Athrkt an snst(n) NHzkrgrf(n), n.n.bz.	39.57.20↔	Plst Rk v Gf d ob Extrm m synth Ptch Grft, n.n.bz.
39.50.10↔	Angiopl o Athrkt an snst(n) NHzkrgrf(n) m Blln, n.n.bz.	39.57.21↔	Plast Reko von Aa d ob Extrem m synth Patch Graft
39.50.11↔	Angiopl o Athrkt an snst(n) NHzkrgrf(n) m Enf Blln	39.57.22↔	Plst Rk d V. sbcl, V. axll u V. brchiocphlc m synth Ptch Grft
39.50.12↔	Angiopl o Athrkt an snst(n) NHzkrgrf(n) m ctng Blln	39.57.23↔	Plst Rk v snst tief Vv d ob Extrm m synth Ptch Grft
39.50.13↔	Angiopl o Athrkt an snst(n) NHzkrgrf(n) m KryptstieBlln	39.57.29↔	Plast Reko von Gef d ob Extrem m synth Patch Graft, so
39.50.14↔	Angiopl o Athrkt an snst(n)NHzkrgrf(n)m Drg eltnng Blln	39.57.30↔	Plast Reko von thor Gef m synth Patch Graft, n.n.bez.
39.50.19↔	Angiopl o Athrkt an snst(n) NHzkrgrf(n) m S Blln	39.57.31↔	Plast Reko d thorakalen Aort m synth Patch Graft
39.50.20↔	Angiopl Blade Laserangpl an sonst(n) NiHerzkrgef(en)	39.57.32↔	Plast Reko d V. pulmon m synthetischem Patch Graft
39.50.21↔	Angiopl Thrombektomie an sonstigem(n) NiHerzkrgef(en)	39.57.33↔	Plast Reko d V. cava superior m synth Patch Graft
39.50.99↔	Angiopl o Atherekt an sonst(n) NiHerzkrgef(en), so	39.57.39↔	Plast Reko von thorakalen Gef m synth Patch Graft, so
39.51.00↔	Aneurysma-Clipping, n.n.bez.	39.57.40↔	Plast Reko abd Aa m synth Patch Graft, n.n.bez.
39.51.11↔	Aneurysma-Clipping intrakraniell	39.57.41↔	Plast Reko d abd Aort m synthetischem Patch Graft
39.51.99↔	Aneurysma-Clipping, sonstige	39.57.42↔	Plast Reko d Truncus coeliacus m synth Patch Graft
39.52.00↔	Sonstige Korrektur eines Aneurysmas, n.n.bez.	39.57.43↔	Plast Reko d A. gastrica m synthetischem Patch Graft
39.52.10↔	So Korr e Aneur von Blutgefäßen an Kopf u Ha, n.n.bez.	39.57.44↔	Plast Reko d A. hepatica m synthetischem Patch Graft
39.52.11↔	Sonstige Korrektur e Aneur von intrakr Blutgefäßen	39.57.45↔	Plast Reko d A. lienalis m synthetischem Patch Graft
39.52.19↔	So Korr e Aneur von Blutgefäßen an Kopf und Ha, so	39.57.46↔	Plast Reko d A. renalis m synthetischem Patch Graft
39.52.20↔	Sonstige Korrektur eines Aneurysmas der Aorta, n.n.bez.	39.57.47↔	Plast Reko d A. mesenterica m synth Patch Graft
39.52.21↔	S offn Chr Krr Aneur d Art ascndns, d Artbnsgns u d thr Art	39.57.48↔	Plast Reko d A. iliaca m synthetischem Patch Graft
39.52.22↔	Sonstige offen Chir Korrektur eines Aneur der Aort abd	39.57.49↔	Plast Reko abd Aa m synthetischem Patch Graft, so
39.52.29↔	Sonstige Korrektur eines Aneurysmas der Aorta, sonstige	39.57.50↔	Plast Reko abd Venen m synth Patch Graft, n.n.bez.
39.52.99↔	Sonstige Korrektur eines Aneurysmas, sonstige	39.57.51↔	Plast Reko d V. cava inferior m synth Patch Graft
39.53↔	Verschluss einer arteriovenösen Fistel	39.57.52↔	Plast Reko d V. iliaca m synthetischem Patch Graft
39.54.00↔	Re-entry Operation, n.n.bez.	39.57.59↔	Plast Reko abd Venen m synthetischem Patch Graft, so
39.54.10↔	Re-entry Operation, thorakale Aorta	39.57.60↔	Plst Rk v Gf d unt Extrm m synth Ptch Grft, n.n.bz.
39.54.20↔	Re-entry Operation, Aorta abdominalis	39.57.61↔	Plast Reko von Aa d unteren Extrem m synth Patch Graft
39.54.99↔	Re-entry Operation, sonstige	39.57.62↔	Plast Reko d V. fem und V.poplitea m synth Patch Graft
39.55↔	Reimplantation eines aberrierenden Nierengefäßes	39.57.63↔	Plst Rk v snst tief Vv d unt Extrm m synth Ptch Grft
39.56.00↔	Plast Rekonstruktion e Blgef m GewPatch, n.n.bez.	39.57.64↔	Plst Rk v obrfl Vv d Obsrchnkls m synth Ptch Grft
39.56.10↔	Plast Reko von Gef an Kopf u Ha m GewPatch, n.n.bez.	39.57.69↔	Plast Reko v Gef d unt Extrem m synth Patch Graft, so
39.56.11↔	Plastische Rekonstruktion von intrakr Gef m GewPatch	39.57.99↔	Plast Reko m synthetischem Patch Graft, sonstige
39.56.12↔	Plastische Rekonstruktion der V. jugularis mit Gewebe-Patch	39.58↔	Plast Rekonstruktion e Blgef m Patch Graft n.n.bez.
39.56.19↔	Plast Reko von Gef an Kopf und Ha m GewPatch, so	39.59.00↔	Sonst plastische Rekonstruktion eines Gefäßes, n.n.bez.
39.56.20↔	Plast Reko von Gef d ob Extrem m GewPatch, n.n.bez.	39.59.10↔	Transposition von Arterien, n.n.bez.
39.56.21↔	Plast Rekonstruktion von Aa d ob Extrem m GewPatch	39.59.11↔	Transposition der extrakraniellen A. vertebralis
39.56.22↔	Plst Rk d V. sbcl, V. axll u V. brchiocphlc m GwPtch	39.59.12↔	Transposition von sonstigen extrk Aa an Kopf und Hals
39.56.23↔	Plast Reko v sonst tief Venen d ob Extrem m GewPatch	39.59.13↔	Transposition von Arterien der oberen Extremität
39.56.29↔	Plast Reko von Gef d ob Extrem m GewPatch, sonstige	39.59.14↔	Transposition von thorakalen Arterien
39.56.30↔	Plast Reko von thorakalen Gef m GewPatch, n.n.bez.	39.59.15↔	Transposition der A. gastrica, A. hepatica und A. lienalis
39.56.31↔	Plastische Rekonstruktion der thorak Aorta mit Gewebe-Patch	39.59.16↔	Transposition der A. renalis
39.56.32↔	Plastische Rekonstruktion der V. pulmonalis mit Gewebe-Patch	39.59.17↔	Transposition der A. mesenterica
39.56.33↔	Plastische Rekonstruktion der V. cava sup mit Gewebe-Patch	39.59.18↔	Transposition sonstiger viszeraler Arterien
39.56.39↔	Plast Reko von thorakalen Gef m GewPatch, sonstige	39.59.19↔	Transposition der A. iliaca
39.56.40↔	Plastische Rekonstruktion abd Aa m GewPatch, n.n.bez.	39.59.20↔	Transposition von sonstigen abdominalen Arterien
39.56.41↔	Plastische Rekonstruktion der abdom Aorta mit Gewebe-Patch	39.59.21↔	Transposition von Arterien der unteren Extremität
39.56.42↔	Plast Rekonstruktion des Truncus coeliacus mit Gewebe-Patch	39.59.29↔	Transposition von Arterien, sonstige
39.56.43↔	Plastische Rekonstruktion der A. gastrica mit Gewebe-Patch	39.59.30↔	Sonstige Plast Reko von Gef an Kopf und Ha, n.n.bez.
39.56.44↔	Plastische Rekonstruktion der A. hepatica mit Gewebe-Patch	39.59.31↔	Sonstige plastische Rekonstruktion e intrakr Gefäßes
39.56.45↔	Plastische Rekonstruktion der A. lienalis mit Gewebe-Patch	39.59.32↔	Sonstige Plast Rekonstruktion d extrk A. vertebralis
39.56.46↔	Plastische Rekonstruktion der A. renalis mit Gewebe-Patch	39.59.33↔	So Plast Reko von extrk Aa an Kopf und Ha, so
39.56.47↔	Plast Rekonstruktion der A. mesenterica mit Gewebe-Patch	39.59.34↔	Sonstige plastische Rekonstruktion der V. jugularis
39.56.48↔	Plastische Rekonstruktion der A. iliaca mit Gewebe-Patch	39.59.39↔	Sonstige Plast Reko von Gef an Kopf und Ha, sonstige
39.56.49↔	Plastische Rekonstruktion abd Aa m GewPatch, sonstige	39.59.40↔	Sonstige Plast Reko von Gef d ob Extrem, n.n.bez.
39.56.50↔	Plast Rekonstruktion abd Venen m GewPatch, n.n.bez.	39.59.41↔	Sonstige plastische Rekonstruktion von Aa d ob Extrem

39.79.61↔	Selektive Emb mit Partikeln von Gef d oberen Extrem	39.8x.30↔	Implnt o Erstz e (v) Elktrd(n) z Aktvierng d Brffixs
39.79.62↔	Selektive Embolisation mit Partikeln der Aorta	39.8x.31↔	Rv (h Wchs) e (v) Elktrd(n) z Aktvierng d Brffixs
39.79.63↔	Selektive Emb mit Partikeln d Duct arterios apertus	39.8x.32↔	Entf e (v) Elektrod(n) zur Aktivierung d Baroreflexes
39.79.64↔	Selektive Embolisation mit Partikeln von thorakalen Gefäßen	39.8x.99↔	Op a Glom carot, Sin caroticus und and Paraggl, so
39.79.65↔	Selektive Embolisation mit Partikeln von viszerale Gefäßen	39.90.00↔	Enstz v prph Gfstnt(s) oh MdFreistzng, n.n.bz.
39.79.66↔	Selektive Embolisation mit Partikeln von abdominalen Gefäßen	39.90.10↔	Einsetz von Gefässt i nichtKard Gef, bare Stents
39.79.67↔	Selektive Emb mit Partikeln von Gef d unteren Extrem	39.90.11↔	Enstz v Gfässt i NKrd Gf, biorsrbierbr Stnt
39.79.68↔	Selektive Embolisation mit Partikeln von spinalen Gefäßen	39.90.12↔	Enstz v Gfässt i NKrd Gf, Grsslmg Stnt n.n.bz.
39.79.69↔	Selektive Emb m Partikeln von sonstigen Gef, sonstige	39.90.13↔	Enstz v Gfässt i NKrd Gf, Grsslmg Stnt ungcvr
39.79.70↔	Kthtrtech Vrschl v A mitt Lsr, snst Gf, n.n.bz.	39.90.14↔	Enstz v Gfässt i NKrd Gf, Grsslmg Stnt gcvr
39.79.71↔	Kathetertech Verschluss mitt Laser, an Aa d ob Extrem	39.90.15↔	Eins v Gfässt i NKrd Gf,cvrd Stnt(Stntgr) Nianeurysmstschn Gf
39.79.72↔	Kathetertechnischer Verschluss mittels Laser, an der Aorta	39.90.16↔	Eins v Gfässt i nchtkrdial Gf,gcvr StntGrfts m bioaktvr Obrfl
39.79.74↔	Kathetertech Verschluss mitt Laser, an thorakalen Gef	39.90.19↔	Einsetz von Gefässt i nichtKard Gef, sonstige Stents
39.79.75↔	Kathetertech Verschl mitt Laser, an Gef d unt Extrem	39.90.30↔	Enstz v übrlng Stnt (>10 cm) i NKrd Gf, n.n.bz.
39.79.76↔	Kathetertech Verschluss mitt Laser, an viszerale Gef	39.90.31↔	Einsetz v überlange bare Stent (>10 cm) i niKard Gef
39.79.77↔	Kathetertech Verschluss mittels Laser, an abd Gef	39.90.32↔	Enstz v übrlng cvrd Stnt (>10 cm) i niKrd Gf
39.79.79↔	Kathetertech Verschluss v Aa mitt Laser, sonst Gef, so	39.90.39↔	Einsetz von überlange Stent (>10 cm) i niKard Gef, So
39.79.80↔	Kthtrtech Vrschl v A mitt Rdiofq snst Gf, n.n.bz.	39.99.00↔	Sonstige Operationen an Blutgefäßen, n.n.bez.
39.79.81↔	Kathetertech Verschluss mitt Radiofq an Aa d ob Extrem	39.99.10↔	Aortopexie
39.79.82↔	Kathetertech Verschluss mitt Radiofrequenz an d Aort	39.99.20↔	Operationen bei kongenitalen Gefäßanomalien, n.n.bez.
39.79.84↔	Kathetertech Verschluss mitt Radiofq an thorakalen Gef	39.99.21↔	Op b kngntlr Anmie d Artsthms(Stns) o b untrbr Artbnng
39.79.85↔	Kathetertech Verschl mitt Radiofq an Gef d unt Extrem	39.99.22↔	Op b kong Anom d A. o v. pulmonalis o b A. lusoria
39.79.86↔	Kathetertech Verschluss mitt Radiofq an viszerale Gef	39.99.23↔	Operationen bei kongenitalen Anomalien der V. cava
39.79.87↔	Kathetertech Verschluss mitt Radiofrequenz an abd Gef	39.99.24↔	Op b kong Kollateralgefäßen und Unifokalisierung
39.79.89↔	Kathetertech Verschluss mitt Radiofq an sonst Gef, so	39.99.30↔	Kathinterv Verschluss d Duct arterios Botalli, n.n.bez
39.8x.00↔	Op a Glom carot, Sin caroticus u and Paraggl, n.n.bez.	39.99.31↔	Kathinterv Verschluss d Duct arterios Botalli, m Coil
39.8x.10↔	Exploration des Glomus caroticum und anderer Paraganglien	39.99.32↔	Kthntrv Vrschl d Dct artrios Btll, m AmpltzDctOccldr
39.8x.11↔	Exzision des Glomus caroticum und anderer Paraganglien	39.99.38↔	Kathinterv Verschluss d Duct arterios Botalli, So
39.8x.20↔	Implnt o Erstz e Implsgnrtrs z Aktvierng d Brffixs	39.99.39↔	Operationen bei sonstigen kongenitalen Gefäßanomalien
39.8x.21↔	Rv (h Wchs) e Implsgnrtrs z Aktvierng d Brffixs	39.99.99↔	Sonstige Operationen an Blutgefäßen, sonstige
39.8x.22↔	Entf e Impulsgenerators zur Aktivierung d Baroreflexes		

Prozedur F28-3

27.55.00↔	Vollhauttransplantat an Lippe und Mund, n.n.bez.	86.63.12↔	Kleinflächiges Vollhauttransplantat an Schulter und Oberarm
27.55.10↔	Kleinflächiges Vollhauttransplantat an Lippe und Mund	86.63.13↔	Kleinflächiges Vollhauttransplantat an den Unterarm
27.55.20↔	Großflächiges Vollhauttransplantat an Lippe und Mund	86.63.15↔	Kleinfl Vollhauttransplantat an Bruw, Bauch und Rücken
27.55.99↔	Vollhauttransplantat an Lippe und Mund, sonstige	86.63.16↔	Kleinfl Vollhauttransplantat an d Leisten und Genreg
27.56.00↔	Sonstiges Hauttransplantat an Lippe und Mund, n.n.bez.	86.63.17↔	Kleinflächiges Vollhauttransplantat an das Gesäß
27.56.10↔	Kleinflächiges Spalthauttransplantat an Lippe und Mund	86.63.18↔	Kleinfl Vollhauttransplantat an Os und Unterschenkel
27.56.20↔	Großflächiges Spalthauttransplantat an Lippe und Mund	86.63.19↔	Kleinflächiges Vollhauttransplantat an andere Lokalisation
27.56.30↔	Kleinflächige heterologe Hauttransplantation an die Lippe	86.63.1a↔	Kleinflächiges Vollhauttransplantat an den Fuß
27.56.40↔	Grossflächig heterologe Hauttransplantation an die Lippe	86.63.20↔	Grofl Vollhaut an D Kopf (auss Lip und Mund)
27.56.50↔	Kleinflächige homologe Hauttransplantation an d Lippe	86.63.21↔	Großflächiges Vollhauttransplantat an den Hals
27.56.60↔	Grossflächig homologe Hauttransplantation an die Lippe	86.63.22↔	Großflächiges Vollhauttransplantat an Schulter und Oberarm
27.56.99↔	Sonstiges Hauttransplantat an Lippe und Mund, sonstige	86.63.23↔	Großflächiges Vollhauttransplantat an den Unterarm
86.62.00↔	Sonstiges Hauttransplantat an die Hand, n.n.bez.	86.63.25↔	Grofl Vollhauttransplantat an Bruw, Bauch und Rücken
86.62.10↔	Kleinflächiges Spalthauttransplantat an die Hand	86.63.26↔	Grofl Vollhauttransplantat an d Leisten und Genreg
86.62.20↔	Großflächiges Spalthauttransplantat an die Hand	86.63.27↔	Großflächiges Vollhauttransplantat an das Gesäß
86.62.99↔	Sonstiges Hauttransplantat an die Hand, sonstiges	86.63.28↔	Grofl Vollhauttransplantat an Os und Unterschenkel
86.63.00↔	Vollhauttransplantat an andere Lokalisationen, n.n.bez.	86.63.29↔	Großflächiges Vollhauttransplantat an andere Lokalisation
86.63.10↔	Kleinfl Vollhaut an D Kopf (auss Lip und Mund)	86.63.2a↔	Großflächiges Vollhauttransplantat an den Fuß
86.63.11↔	Kleinflächiges Vollhauttransplantat an den Hals	86.63.99↔	Vollhauttransplantat an andere Lokalisationen, sonstige

ADRG F29

Frührehabilitation bei Krankheiten und Störungen des Kreislaufsystems, mit bestimmter OR-Prozedur, ausser kardiothorakale Eingriffe

Frührehabilitation und Bestimmte OR-Prozeduren

DRG F29Z

Frührehabilitation bei Krankheiten und Störungen des Kreislaufsystems, mit bestimmter OR-Prozedur, ausser kardiothorakale Eingriffe

ADRG F30**Operation bei komplexem angeborenen Herzfehler oder Hybridchirurgie bei Kindern**

Prozedur in Tabelle F30-2 oder Hauptdiagnose in Tabelle F30-1 und Prozedur in Tabelle F30-3 oder Prozedur in Tabelle F30-4 und Alter < 16 Jahre

DRG F30Z**Operation bei komplexem angeborenen Herzfehler oder Hybridchirurgie bei Kindern****Hauptdiagnose F30-1**

Q20.0	Truncus arteriosus communis	Q20.8	Sonst angeb Fehlbildung Herzhöhlen u verbind Strukturen
Q20.1	Re Doppelausstromventrikel [Double outlet right ventricle]	Q22.0	Pulmonalklappenatresie
Q20.2	Linker Doppelausstromventrikel [Double outlet left ventricle]	Q22.6	Hypoplastisches Rechtsherzsyndrom
Q20.3	Diskordante ventrikuloarterielle Verbindung	Q23.4	Hypoplastisches Linksherzsyndrom
Q20.4	Doppeleinströmventrikel [Double inlet ventricle]	Q25.2	Atresie Aorta
Q20.5	Diskordante atrioventrikuläre Verbindung	Q25.5	Atresie A pulmonalis
Q20.6	Vorhofisomerismus	Q26.2	Totale Fehleinmündung Lungenvenen

Prozedur F30-2

35.25.00↔	Pulmonalklappenersatz mit Graft, n.n.bez.	35.83↔	Totale Rekonstruktion des Truncus arteriosus
35.25.10↔	Pulmonalklappenersatz mit Graft, Bioprothese	35.84↔	Totalkorr d Transposition d gross Gef, ni ao klass
35.25.20↔	Implant e klappentr Gefprothese, biol Pulmonalklappe	37.99.21↔	Korrektur eines Double-outlet-right-ventricle vom Fallot-Typ
35.25.99↔	Pulmonalklappenersatz mit Graft, sonstige	37.99.22↔	Korrektur eines sonstigen Double-outlet-right-ventricle
35.26.00↔	Sonstiger Pulmonalklappenersatz, n.n.bez.	37.99.23↔	Op an e funktionell/morphologisch univentr Herz
35.26.10↔	Minimal-invasive Implantation einer Pulmonalklappe, n.n.bez.	37.99.24↔	Korrektur eines Cor triatriatum
35.26.19↔	Minimal-invasive Implantation einer Pulmonalklappe, sonst	37.99.25↔	Korrektur eines Absent Pulmonary Valve Syndrom
35.26.20↔	Implant e klappentr Gefprothese, Mech Pulmonalklappe	39.21.00↔	Anastomose von der V. cava zur A. pulmonalis, n.n.bez.
35.26.99↔	Sonstiger Pulmonalklappenersatz, sonstige	39.21.10↔	GlennOp an e funktionell/morphologisch univentr Herz
35.81↔	Totalkorrektur einer Fallot-Tetralogie	39.21.99↔	Anastomose von der V. cava zur A. pulmonalis, sonstige
35.82↔	Totalkorrektur von total falsch mündenden Pulmonalvenen		

Prozedur F30-3

35.00↔	Valvulotomie am geschlossenen Herzen, Klappe nicht bez	35.22.00↔	Sonstiger Aortenklappenersatz, n.n.bez.
35.01↔	Valvulotomie am geschlossenen Herzen, Aortenklappe	35.22.10↔	Minimal-invasive Implantation einer Aortenklappe, n.n.bez.
35.02↔	Valvulotomie am geschlossenen Herzen, Mitralklappe	35.22.19↔	Minimal-invasive Implantation einer Aortenklappe, sonst
35.03↔	Valvulotomie am geschlossenen Herzen, Pulmonalklappe	35.22.20↔	Aortenklappenersatz durch Autotransplant [Ross-Operation]
35.04↔	Valvulotomie am geschlossenen Herzen, Trikuspidalklappe	35.22.30↔	Implant e klappentr Gefprothese, mechanische Aortklapp
35.10↔	Valvuloplastik a offenen Herz, ohne Ers, Klap Ni bez	35.22.99↔	Sonstiger Aortenklappenersatz, sonstige
35.11.00↔	Valvplast d Aortklapp a off Herz, oh Ers, n.n.bez.	35.23↔	Mitralklappenersatz mit Graft
35.11.10↔	Valvulotomie der Aortenklappe am offenen Herzen	35.24↔	Sonstiger Mitralklappenersatz
35.11.20↔	Rk d Artklpp a off Hr, oh Ers, b kng Klppnm d Hr	35.25.00↔	Pulmonalklappenersatz mit Graft, n.n.bez.
35.11.99↔	Valvuloplastik d Aortklapp a off Herz, oh Ers, So	35.25.10↔	Pulmonalklappenersatz mit Graft, Bioprothese
35.12.00↔	Valvplast d Mitralkl a off Herz, oh Ers, n.n.bez.	35.25.20↔	Implant e klappentr Gefprothese, biol Pulmonalklappe
35.12.10↔	Valvulotomie der Mitralklappe am offenen Herzen	35.25.99↔	Pulmonalklappenersatz mit Graft, sonstige
35.12.11↔	Segelrekonstruktion der Mitralklappe am offenen Herzen	35.26.00↔	Sonstiger Pulmonalklappenersatz, n.n.bez.
35.12.20↔	Rk d Mitrkl a off Hr, oh Ers, b kng Klppnm d Hr	35.26.10↔	Minimal-invasive Implantation einer Pulmonalklappe, n.n.bez.
35.12.99↔	Valvuloplastik d Mitralkl a off Herz, oh Ers, sonstige	35.26.19↔	Minimal-invasive Implantation einer Pulmonalklappe, sonst
35.13.00↔	Valvplast d Pulmklapp a off Herz, oh Ers, n.n.bez.	35.26.20↔	Implant e klappentr Gefprothese, Mech Pulmonalklappe
35.13.10↔	Valvulotomie der Pulmonalklappe am offenen Herzen	35.26.99↔	Sonstiger Pulmonalklappenersatz, sonstige
35.13.20↔	Rk d Plmkklpp a off Hr, oh Ers, b kng Klppnm d Hr	35.27↔	Trikuspidalklappenersatz mit Graft
35.13.99↔	Valvuloplastik d Pulmklapp a off Herz, oh Ers, so	35.28↔	Sonstiger Trikuspidalklappenersatz
35.14.00↔	Valvplast d Trikusklap a off Herz, oh Ers, n.n.bez.	35.29.00↔	Herzklappenersatz, sonstige Klappe, n.n.bez.
35.14.10↔	Valvulotomie der Trikuspidalklappe am offenen Herzen	35.29.10↔	Ers d AVKlappe b kongenitalen Klappenanomalien d Herz
35.14.11↔	Segelrekonstruktion der Trikuspidalklappe am offenen Herzen	35.29.20↔	Ers d TruncusKlap b kongenitalen Klappanom d Herz
35.14.20↔	Rk d Trkspklp a off Hr, oh Ers, b kng Klppnm d Hr	35.29.99↔	Herzklappenersatz, sonstige Klappe, sonstige
35.14.99↔	Valvuloplastik d Trikusklap a off Herz, oh Ers, so	35.31↔	Papillarmuskeloporation
35.19.00↔	Valvuloplastik a off Herz, oh Ers, So Klap, n.n.bez.	35.32↔	Sehnenfaden-Operation
35.19.10↔	Rk e AVKlp a off Hr, oh Ers, b kng Klppnm d Hr	35.33.00↔	Anuloplastik, n.n.bez.
35.19.11↔	Rk e Trncsklpp a off Hr, oh Ers, b kng Klppnm d Hr	35.33.10↔	Anuloplastik der Mitralklappe, n.n.bez.
35.19.99↔	Valvuloplastik a off Herz, oh Ers, So Klap, So	35.33.11↔	Anuloplastik der Mitralklappe, offen
35.20↔	Herzklappenersatz, Klappe nicht bezeichnet	35.33.19↔	Anuloplastik der Mitralklappe, sonstige
35.21.00↔	Aortenklappenersatz mit Graft, n.n.bez.	35.33.20↔	Anuloplastik der Pulmonalklappe, n.n.bez.
35.21.10↔	Aortenklappenersatz mit Graft, Bioprothese	35.33.21↔	Anuloplastik der Pulmonalklappe, offen
35.21.11↔	Aorklappers m Graft selbexp Bioproth, nahtfrei, off chir	35.33.29↔	Anuloplastik der Pulmonalklappe, sonstige
35.21.20↔	Implant e klappentragenden Gefprothese, biol Aortklapp	35.33.30↔	Anuloplastik der Trikuspidalklappe, n.n.bez.
35.21.99↔	Aortenklappenersatz mit Graft, sonstige	35.33.31↔	Anuloplastik der Trikuspidalklappe, offen

35.33.39↔	Anuloplastik der Trikuspidalklappe, sonstige	36.10.12↔	Aortokor Byp zur MyokRevas, d mininv Technik
35.33.99↔	Anuloplastik, sonstige	36.10.19↔	Aortokor Byp zur MyokRevas, sonstige Technik
35.34↔	Infundibulektomie	36.10.99↔	Aortokoronarer Bypass zur Myokard-Revaskularisation, sonst
35.35.00↔	Operationen an den Trabeculae carneae cordis, n.n.bez.	36.11.00↔	(Aorto)koronarer Byp an e einz Korart, n.n.bez.
35.35.10↔	Subvalvuläre fibröse o muskuläre Res an d Aortklapp	36.11.11↔	(Aorto)koronarer Byp an e einz Korart, konv Technik
35.35.99↔	Operationen an den Trabeculae carneae cordis, sonstige	36.11.12↔	(Aorto)koro Byp an e einz Korart, d mininv Technik
35.39.00↔	Op an and an d Herzkl angrenz Strukturen, n.n.bez.	36.11.19↔	(Aorto)koro Byp an e einz Korart, sonstige Technik
35.39.10↔	Supravalvuläre Resektion, Herzklappe, n.n.bez.	36.11.99↔	(Aorto)koronarer Byp an e einz Korart, sonstige
35.39.11↔	Supravalvuläre Resektion, Aortenklappe	36.12.00↔	(Aorto)koronarer Bypass an zwei Koronararterien, n.n.bez.
35.39.12↔	Supravalvuläre Resektion, Pulmonalklappe	36.12.11↔	(Aorto)koronarer Byp an 2 Korart, konv Technik
35.39.19↔	Supravalvuläre Resektion, sonstige Herzklappe	36.12.12↔	(Aorto)koro Byp an 2 Korart, d minimalinvasive Technik
35.39.99↔	Op an and an d Herzkl angrenz Strukturen, sonstige	36.12.19↔	(Aorto)koro (Aorto)koro Byp an 2 Korart, So Technik
35.41.00↔	Vergrosserung e bestehenden Vorhofseptumdefektes, n.n.bez.	36.12.99↔	(Aorto)koronarer Bypass an zwei Koronararterien, sonst
35.41.10↔	Vergrosserung e besteh Vorhofseptumdefektes, off Tech	36.13.00↔	(Aorto)koronarer Bypass an drei Koronararterien, n.n.bez.
35.41.20↔	Vergross e besteh Vorhofseptumdefektes, geschl Tech	36.13.11↔	(Aorto)koronarer Byp an 3 Korart, konv Technik
35.41.99↔	Vergrosserung e bestehenden Vorhofseptumdefektes, sonst	36.13.12↔	(Aorto)koro Byp an 3 Korart, d minimalinvasive Technik
35.42.00↔	Bildung von Herzseptumdefekten, n.n.bez.	36.13.19↔	(Aorto)koronarer Byp an 3 Korart, sonstige Technik
35.42.10↔	Bildung von Herzseptumdefekten, offene Technik	36.13.99↔	(Aorto)koronarer Bypass an drei Koronararterien, sonst
35.42.20↔	Bildung von Herzseptumdefekten, geschlossene Technik	36.14.00↔	(Art)kr (Art)kr Byp an 4 u mhr Krrt, n.n.bz.
35.42.99↔	Bildung von Herzseptumdefekten, sonstige	36.14.11↔	(Aorto)koro Byp an 4 und mehr Korart, konv Technik
35.43.00↔	Vergross e besteh Ventrikelseptumdefektes, n.n.bez.	36.14.12↔	(Aorto)koro Byp an 4 und mehr Korart, d mininv Technik
35.43.10↔	Vergross e besteh Ventrikelseptumdefektes, off Tech	36.14.19↔	(Art)kr (Art)kr Byp an 4 u mhr Krrt, S Tch
35.43.20↔	Vergross e besteh Ventrikelseptumdefektes, geschl Tech	36.14.99↔	(Aorto)koro (Aorto)koro Byp an 4 und mehr Korart, so
35.43.99↔	Vergrosserung e besteh Ventrikelseptumdefektes, so	36.15↔	Einf Byp zwischen A. mamma int und Koronararterien
35.50↔	Korrektur von nicht näher bez Herzseptdef mit Prothese	36.16↔	Zweifacher A. mamma interna-Koronararterien Bypass
35.51↔	Korr e Vorhofseptumdefektes m Prothese, offene Technik	36.17↔	Abdomino-koronarer Arterien-Bypass
35.53↔	Korr e Ventrikelseptumdefektes m Prothese, off Zugang	36.19↔	Sonst Bypass-Anastomose zur Myokard Revaskularisation
35.54↔	Korrektur von Endokardkissendefekten (AV-Kanal) mit Prothese	36.2↔	Myokard-Revaskularisation mit Arterien-Implantat
35.60↔	Korrektur e nicht bez Herzseptumdefektes mit BioGraft	36.31↔	Transmyokardiale Revaskularisation am offenen Thorax
35.61↔	Korrektur eines Vorhofseptumdefektes mit Bio-Graft	36.32↔	Sonstige transmyokardiale Revaskularisation
35.62↔	Korrektur eines Ventrikelseptumdefektes mit Bio-Graft	36.33↔	Endoskopische transmyokardiale Revaskularisation
35.63↔	Korr von Endokardkissendefekten (AV-Kanal) mit Bio-Graft	36.34↔	Perkutane transmyokardiale Revaskularisation
35.70↔	Sonstige Ni näh bez Korr von Ni näh bez Herzseptdef	36.39.00↔	Sonstige Herz-Revaskularisation, n.n.bez.
35.71↔	Sonstige nicht näher bez Korr e Vorhofseptumdefektes	36.39.10↔	Herz-Revaskularisation durch Koronararterienpatch
35.72.00↔	Korrektur eines Ventrikelseptumdefektes, n.n.bez.	36.39.11↔	Revision eines Koronararterienbypass
35.72.10↔	Verschluss eines erworbenen Ventrikelseptumdefektes	36.39.12↔	Neuanlage eines Koronararterienbypass
35.72.99↔	Korrektur eines Ventrikelseptumdefektes, sonstige	36.39.13↔	Transposition von Koronararterien
35.73↔	So und Ni näh bez Korr von Endokardkissendef (Avkan)	36.39.14↔	HerzRevask m fr A. mamm intTx (IMATx)
35.82↔	Totalkorrektur von total falsch mündenden Pulmonalvenen	36.39.99↔	Sonstige Herz-Revaskularisation, sonstige
35.91↔	Interatriale Transposition des venösen Rückflusses	36.91↔	Korrektur eines Koronargefäss-Aneurysmas
35.92↔	Erzeug e Cond zwischen rechtem Ventrikel und Pulmonart	36.99.00↔	Sonstige Operationen an Herzgefässen n.n.bez.
35.93↔	Erzeugen eines Conduits zwischen linkem Ventrikel und Aorta	36.99.10↔	Intrakoronare Stammzelltherapie, n.n.bez.
35.94↔	Erzeugen eines Conduits zwischen Vorhof und Pulmonalarterie	36.99.11↔	Intrakor Stammzth oh Anr v Stammzfrakt o kult Verm
35.95.00↔	Revision einer Korrekturoperation am Herzen, n.n.bez.	36.99.12↔	Intrakor Stammzth m Anr v Stammzfrakt o kult Verm
35.95.10↔	Prothesenrefixation eines Herzklappenersatzes, n.n.bez.	36.99.19↔	Intrakoronare Stammzelltherapie, sonstige
35.95.11↔	Prothesenrefixation eines Aortenklappenersatzes	36.99.20↔	Operationen bei kongenitalen Anomalien der Herzgefässe
35.95.12↔	Prothesenrefixation eines Mitralklappenersatzes	36.99.30↔	Rekonstruktion des Koronarostiums
35.95.13↔	Prothesenrefixation eines Pulmonalklappenersatzes	36.99.40↔	Sympathektomie der Koronararterien
35.95.14↔	Prothesenrefixation eines Trikuspidalklappenersatzes	36.99.99↔	Sonstige Operationen an Herzgefässen, sonstige
35.95.19↔	Prothesenrefixation eines Herzklappenersatzes, sonstige	37.10↔	Inzision am Herzen n.n.bez.
35.95.99↔	Revision einer Korrekturoperation am Herzen, sonstige	37.11.00↔	Kardiotomie, n.n.bez.
35.98.00↔	Sonstige Operationen an Herzsepten, n.n.bez.	37.11.10↔	Epikardiale, endokardiale und epimyokardiale Inzision
35.98.10↔	PrktntrnsimlnlN Vrschl e Vhsptmdfks, n.n.bz.	37.11.99↔	Kardiotomie, sonstige
35.98.19↔	PrktntrnsimlnlN Vrschl e Vhsptmdfks, S	37.32↔	Aneurysmektomie am Herzen
35.98.30↔	Perkutanentluminalen Vrschl e Vsd	37.33.00↔	Exz o Destr v and Läs o Gew d Herz, off Zug, n.n.bez.
35.98.99↔	Sonstige Operationen an Herzsepten, sonstige	37.33.10↔	Exz o Destr a Reizleitungssystem, off Zugang, n.n.bez.
35.99.00↔	Sonstige Operationen an Herzklappen, n.n.bez.	37.33.11↔	Exz o Dstr a Reizlsystm, off Zg, abltv Mssn b Tchyrhythmie
35.99.10↔	Sonstige Operationen b kong Klappanom d Herz, n.n.bez.	37.33.19↔	Exz o Destr a Reizleitungssystem, off Zugang, sonstige
35.99.11↔	Sonstige Op b kong Klappanom d Herz, Aortklapp	37.33.20↔	Exz von and Läsion oder Gew d Herzens, offener Zugang
35.99.12↔	Sonstige Operationen b kong Klappanom d Herz, Mitralkl	37.33.30↔	Destr von and Läsion oder Gew d Herz, offener Zugang
35.99.13↔	Sonstige Op b kong Klappanom d Herz, Pulmonalklappe	37.33.99↔	Exz o Destr von and Läs o Gew d Herz, off Zugang, so
35.99.14↔	Sonstige Op b kong Klappanom d Herz, Trikuspidalklappe	37.35↔	Partielle Ventrikulektomie
35.99.15↔	So Op b kong Klappanom d Herz, AV o Trunkusklappe	37.41↔	Implant von prothetischem herzunterst System a Herz
35.99.19↔	Sonstige Op b kong Klappanom d Herz, sonstige Klap	37.49↔	Sonst plastische Rekonstruktion am Herzen und Perikard
35.99.20↔	Sonstige Operationen an Herzklappen, minimal-invasiv	37.4x.00↔	Plastische Rekonstruktion von Herz und Perikard, n.n.bez.
35.99.99↔	Sonstige Operationen an Herzklappen, sonstige	37.4x.10↔	Naht des Perikardes (nach Verletzung)
36.03↔	Koronarangioplastik am offenen Thorax	37.4x.11↔	Plastische Rekonstruktion des Perikards, sonstige
36.09↔	Sonstige Koronararterien-Desobliteration	37.4x.20↔	Naht des Myokardes (nach Verletzung)
36.10.00↔	Aortokoronarer Bypass zur Myokard-Revaskularisation, n.n.bez.	37.4x.21↔	Plastische Rekonstruktion des Myokard, sonstige
36.10.11↔	Aortokor Byp zur MyokRevas, konv Technik	37.4x.99↔	Plastische Rekonstruktion von Herz und Perikard, sonst

37.52↔	Implantation eines kompletten Herzersatzsystems	38.04.20↔	Inzision der Aorta descendens
37.62↔	Einsetzen von nicht-implantierbarem herzunterstütz System	38.04.30↔	Inzision der Aorta abdominalis
37.64.00↔	Entfernung von herzunterstützenden Systemen, n.n.bez.	38.04.99↔	Inzision der Aorta, sonstige
37.64.10↔	Entfernung einer intraaortalen Ballonpumpe	38.05.00↔	Inzision von anderen thorakalen Gefässen, n.n.bez.
37.64.20↔	Entfernung einer extrakorporalen Pumpe	38.05.10↔	Inzision von anderen thorakalen Arterien
37.64.30↔	Entfernung einer parakorporalen Pumpe	38.05.20↔	Inzision von thorakalen Venen, n.n.bez.
37.64.40↔	Entf eines kompletten Herzersatzsystems (Kunstherz)	38.05.21↔	Inzision von thorakalen tiefen Venen
37.64.50↔	Entfernung einer intrakorporalen Pumpe	38.05.29↔	Inzision von thorakalen Venen, sonstige
37.64.60↔	Entfernung eines äußeren Myokardunterstützungssystems	38.05.99↔	Inzision von anderen thorakalen Gefässen, sonstige
37.64.70↔	Entf e transvasal platzierten axial Pumpe z Kreislauf	38.07.00↔	Inzision von abdominalen Venen, n.n.bez.
37.64.99↔	Entfernung von herzunterstützenden Systemen, sonstige	38.07.10↔	Inzision von tiefen abdominalen Venen, n.n.bez.
37.65.00↔	Implant von äusserlichem herzunterst System, n.n.bez.	38.07.11↔	Inzision der V. cava inferior
37.65.10↔	Implnt(ffn chr)e extrk Pmp(z.B. Kreislp o Zntprmp),nnbz	38.07.12↔	Inzision der V. iliaca
37.65.11↔	Imp(ffn chr)e extrk Pmp(z.B. Kreislp o Zntprmp),unvnt	38.07.19↔	Inzision von tiefen abdominalen Venen, sonstige
37.65.12↔	Implnt(ffn chr)e extrk Pmp(z.B. Kreislp o Zntprmp),bv	38.07.99↔	Inzision von abdominalen Venen, sonstige
37.65.19↔	Implnt(ffn chr)e extrk Pmp(z.B. Kreislp o Zntprmp),so	38.15.00↔	Endarterektomie der anderen thorakalen Gefässe, n.n.bez.
37.65.20↔	Implant (offen chir) e parakorporalen Pumpe, n.n.bez.	38.15.10↔	Endarterektomie der A. subclavia
37.65.21↔	Implant (offen chir) e parak Pumpe, univentrikulär	38.15.20↔	Endarterektomie des Truncus brachiocephalicus
37.65.22↔	Implantation (offen chir) e parakorporalen Pumpe, biv	38.15.30↔	Endarterektomie der A. pulmonalis
37.65.29↔	Implant (offen chir) e parakorporalen Pumpe, sonstige	38.15.40↔	Endarterektomie der V. pulmonalis
37.65.50↔	Dauer d Beh m e univentr extrak Pumpe, n.n.bez.	38.15.99↔	Endarterektomie der anderen thorakalen Gefässe, sonst
37.65.51↔	Dauer d Bh m e unvnt extrk Pmp: wng als 48 Std	38.34.00↔	Resektion der Aorta mit Anastomose, n.n.bez.
37.65.52↔	Dauer d Bh m e unvnt extrk Pmp: 48 bis unter 96 Std	38.34.10↔	Resektion d Aort ascendens und d Aortenbogens m Anast
37.65.53↔	Dauer d Beh m e univentr extrak Pumpe: 96 Std u läng	38.34.20↔	Resektion der Aorta descendens mit Anastomose
37.65.60↔	Dauer d Beh mit e biv extrakorporalen Pumpe, n.n.bez.	38.34.30↔	Resektion der Aorta abdominalis mit Anastomose
37.65.61↔	Dauer d Beh m e biv extrak Pumpe: weniger als 48 Std	38.34.99↔	Resektion der Aorta mit Anastomose, sonstige
37.65.62↔	Dauer d Beh m e biv extrak Pumpe: 48 bis unter 96 Std	38.35.00↔	Resektion von thorakalen Gefässen mit Anastomose, n.n.bez.
37.65.69↔	Dauer d Beh mit e biv extrak Pumpe: mehr Stunden	38.35.10↔	Resektion von thorakalen Arterien mit Anastomose, n.n.bez.
37.65.99↔	Implant von äusserlichem herzunterst System, sonstige	38.35.11↔	Resektion der A. subclavia mit Anastomose
37.66.00↔	Einsetz von implantbar herzunterst System, n.n.bez.	38.35.12↔	Resektion des Truncus brachiocephalicus mit Anastomose
37.66.10↔	Implant (offen chir) e intrakorporalen Pumpe, n.n.bez.	38.35.13↔	Resektion der A. pulmonalis mit Anastomose
37.66.11↔	Implant (offen chir) e intrakorp Pumpe, univentrikulär	38.35.19↔	Resektion von thorakalen Arterien mit Anastomose, sonst
37.66.12↔	Implantation (offen chir) e intrakorporalen Pumpe, biv	38.35.20↔	Resektion von thorakalen Venen mit Anastomose, n.n.bez.
37.66.19↔	Implant (offen chir) e intrakorporalen Pumpe, sonstige	38.35.21↔	Resektion der V. pulmonalis mit Anastomose
37.66.99↔	Einsetz von implantbar herzunterst System, sonstige	38.35.22↔	Resektion der V. subclavia mit Anastomose
37.67↔	Implantation eines herzmuskelstimulierenden Systems	38.35.23↔	Resektion der V. cava superior mit Anastomose
37.91↔	Offene Herzmassage	38.35.28↔	Res von thorakalen von sonstigen tiefen Venen m Anast
37.99.00↔	Sonstige Operationen an Herz und Perikard, n.n.bez.	38.35.29↔	Resektion von thorakalen Venen mit Anastomose, sonstige
37.99.10↔	Intramyokardiale Stammzelltherapie, n.n.bez.	38.35.99↔	Resektion von thorakalen Gefässen mit Anastomose, sonst
37.99.11↔	Intramyok Stammzth oh Anr v Stammzfrakt o kult Verm	39.0x.00↔	Shunt einer systemischen zur Pulmonalarterie, n.n.bez.
37.99.12↔	Intramyok Stammzth m Anr v Stammzfrakt o kult Verm	39.0x.10↔	Anast zwischen A. subcl u A. pulmon (BlalockTaussig)
37.99.19↔	Intramyokardiale Stammzelltherapie, sonstige	39.0x.11↔	Anast zw Aort u A. pulmon dextra (WaterstonCooley)
37.99.20↔	Operationen bei kongenitalen Anomalien des Herzens, n.n.bez.	39.0x.12↔	Anst zw Art dscndns u A. plmn snstr (PttsSmith)
37.99.29↔	Operationen bei kongenitalen Anomalien des Herzens, sonst	39.0x.13↔	Anast zwischen A. pulmon sinistra und A. pulmon dextra
37.99.30↔	Ligatur eines Herzohres	39.0x.20↔	Prothesenshunt zwischen A. pulmonalis und Aorta, zentral
37.99.80↔	Reoperation an Herz und Perikard	39.0x.21↔	Prothesenshunt zwischen A. pulmonalis und Aorta, peripher
37.99.99↔	Sonstige Operationen an Herz und Perikard, sonstige	39.0x.23↔	Pulmonalarterielles Banding
38.04.00↔	Inzision der Aorta, n.n.bez.	39.0x.24↔	Shunt e systemischen z Pulmonart, DamusKayStanselOp
38.04.10↔	Inzision von Aorta ascendens und Aortenbogen	39.0x.99↔	Shunt einer systemischen zur Pulmonalarterie, sonstige

Prozedur F30-4

00.99.80†↔ Hybridtherapie

ADRG F31**Andere Eingriffe mit Herz-Lungen-Maschine, ohne komplizierende Prozeduren, ohne komplexe Operation**

Mindestens eine Prozedur in Tabelle F31-1 und Prozedur in Tabelle F31-2

DRG F31Z**Andere Eingriffe mit Herz-Lungen-Maschine, ohne komplizierende Prozeduren, ohne komplexe Operation****Prozedur F31-1**

00.50.00↔	Implnt e Rsynchrhrzsm oh Ang v Df,kmpl Syst [CRTP],nnbz	35.02↔	Valvulotomie am geschlossenen Herzen, Mitralklappe
01.21↔	Inzision und Drainage an den kranialen Sinus	35.03↔	Valvulotomie am geschlossenen Herzen, Pulmonalklappe
35.00↔	Valvulotomie am geschlossenen Herzen, Klappe nicht bez	35.04↔	Valvulotomie am geschlossenen Herzen, Trikuspidalklappe
35.01↔	Valvulotomie am geschlossenen Herzen, Aortenklappe	35.10↔	Valvuloplastik a offenen Herz, ohne Ers, Klap Ni bez

35.11.00↔	Valvplast d Aortklapp a off Herz, oh Ers, n.n.bez.	35.72.00↔	Korrektur eines Ventrikelseptumdefektes, n.n.bez.
35.11.10↔	Valvulotomie der Aortenklappe am offenen Herzen	35.72.10↔	Verschluss eines erworbenen Ventrikelseptumdefektes
35.11.20↔	Rk d Artklpp a off Hzr, oh Ers, b kng Klppnm d Hzr	35.72.99↔	Korrektur eines Ventrikelseptumdefektes, sonstige
35.11.99↔	Valvuloplastik d Aortklapp a off Herz, oh Ers, So	35.73↔	So und Ni näh bez Korr von Endokardkissendef (Avkan)
35.12.00↔	Valvplast d Mitralkl a off Herz, oh Ers, n.n.bez.	35.91↔	Interatriale Transposition des venösen Rückflusses
35.12.10↔	Valvulotomie der Mitralklappe am offenen Herzen	35.92↔	Erzeug e Cond zwischen rechtem Ventrikel und Pulmonart
35.12.11↔	Segelrekonstruktion der Mitralklappe am offenen Herzen	35.93↔	Erzeugen eines Conduits zwischen linkem Ventrikel und Aorta
35.12.20↔	Rk d Mitrkl a off Hzr, oh Ers, b kng Klppnm d Hzr	35.94↔	Erzeugen eines Conduits zwischen Vorhof und Pulmonalarterie
35.12.99↔	Valvuloplastik d Mitralkl a off Herz, oh Ers, sonstige	35.98.00↔	Sonstige Operationen an Herzsepten, n.n.bez.
35.13.00↔	Valvplast d Pulmklapp a off Herz, oh Ers, n.n.bez.	35.98.10↔	Prktntrnsmnln Vrschl e Vhsptmdfks, n.n.bz.
35.13.10↔	Valvulotomie der Pulmonalklappe am offenen Herzen	35.98.19↔	Prktntrnsmnln Vrschl e Vhsptmdfks, S
35.13.20↔	Rk d Plmkklp a off Hzr, oh Ers, b kng Klppnm d Hzr	35.98.30↔	Perkutanentransluminalen Vrschl e Vsd
35.13.99↔	Valvuloplastik d Pulmklapp a off Herz, oh Ers, so	35.98.99↔	Sonstige Operationen an Herzsepten, sonstige
35.14.00↔	Valvplast d Trikusklap a off Herz, oh Ers, n.n.bez.	35.99.00↔	Sonstige Operationen an Herzklappen, n.n.bez.
35.14.10↔	Valvulotomie der Trikuspidalklappe am offenen Herzen	35.99.10↔	Sonstige Operationen b kong Klappanom d Herz, n.n.bez.
35.14.11↔	Segelrekonstruktion der Trikuspidalklappe am offenen Herzen	35.99.11↔	Sonstige Op b kong Klappanom d Herz, Aortklapp
35.14.20↔	Rk d Trksklp a off Hzr, oh Ers, b kng Klppnm d Hzr	35.99.12↔	Sonstige Operationen b kong Klappanom d Herz, Mitralkl
35.14.99↔	Valvuloplastik d Trikusklap a off Herz, oh Ers, so	35.99.13↔	Sonstige Op b kong Klappanom d Herz, Pulmonalklappe
35.19.00↔	Valvuloplastik a off Herz, oh Ers, So Klap, n.n.bez.	35.99.14↔	Sonstige Op b kong Klappanom d Herz, Trikuspidalklappe
35.19.10↔	Rk e AVKlp a off Hzr, oh Ers, b kng Klppnm d Hzr	35.99.15↔	So Op b kong Klappanom d Herz, AV o Trunkusklappe
35.19.11↔	Rk e Trmsklpp a off Hzr, oh Ers, b kng Klppnm d Hzr	35.99.19↔	Sonstige Op b kong Klappanom d Herz, sonstige Klap
35.19.99↔	Valvuloplastik a off Herz, oh Ers, So Klap, So	35.99.20↔	Sonstige Operationen an Herzklappen, minimal-invasiv
35.29.00↔	Herzklappenersatz, sonstige Klappe, n.n.bez.	35.99.99↔	Sonstige Operationen an Herzklappen, sonstige
35.29.10↔	Ers d AVKlappe b kongenitalen Klappenanomalien d Herz	36.03↔	Koronarangioplastik am offenen Thorax
35.29.20↔	Ers d TruncusKlap b kongenitalen Klappanom d Herz	36.17↔	Abdomino-koronarer Arterien-Bypass
35.29.99↔	Herzklappenersatz, sonstige Klappe, sonstige	36.2↔	Myokard-Revaskularisation mit Arterien-Implantat
35.31↔	Papillarmuskeloperation	36.31↔	Transmyokardiale Revaskularisation am offenen Thorax
35.32↔	Sehnenfaden-Operation	36.32↔	Sonstige transmyokardiale Revaskularisation
35.33.00↔	Anuloplastik, n.n.bez.	36.33↔	Endoskopische transmyokardiale Revaskularisation
35.33.10↔	Anuloplastik der Mitralklappe, n.n.bez.	36.34↔	Perkutane transmyokardiale Revaskularisation
35.33.11↔	Anuloplastik der Mitralklappe, offen	36.39.00↔	Sonstige Herz-Revaskularisation, n.n.bez.
35.33.19↔	Anuloplastik der Mitralklappe, sonstige	36.39.10↔	Herz-Revaskularisation durch Koronararterienpatch
35.33.20↔	Anuloplastik der Pulmonalklappe, n.n.bez.	36.39.11↔	Revision eines Koronararterienbypass
35.33.21↔	Anuloplastik der Pulmonalklappe, offen	36.39.12↔	Neuanlage eines Koronararterienbypass
35.33.29↔	Anuloplastik der Pulmonalklappe, sonstige	36.39.13↔	Transposition von Koronararterien
35.33.30↔	Anuloplastik der Trikuspidalklappe, n.n.bez.	36.39.14↔	HerzRevask m fr A. mamm intTx (IMATx)
35.33.31↔	Anuloplastik der Trikuspidalklappe, offen	36.39.99↔	Sonstige Herz-Revaskularisation, sonstige
35.33.39↔	Anuloplastik der Trikuspidalklappe, sonstige	36.91↔	Korrektur eines Koronargefäss-Aneurysmas
35.33.99↔	Anuloplastik, sonstige	36.99.00↔	Sonstige Operationen an Herzgefässen n.n.bez.
35.35.00↔	Operationen an den Trabeculae carneae cordis, n.n.bez.	36.99.10↔	Intrakoronare Stammzelltherapie, n.n.bez.
35.35.10↔	Subvalvuläre fibröse o muskuläre Res an d Aortklapp	36.99.11↔	Intrakor Stammzth oh Anr v Stammzfrakt o kult Verm
35.35.99↔	Operationen an den Trabeculae carneae cordis, sonstige	36.99.12↔	Intrakor Stammzth m Anr v Stammzfrakt o kult Verm
35.39.00↔	Op an and an d Herzkl angrenz Strukturen, n.n.bez.	36.99.19↔	Intrakoronare Stammzelltherapie, sonstige
35.39.10↔	Supravalvuläre Resektion, Herzklappe, n.n.bez.	36.99.20↔	Operationen bei kongenitalen Anomalien der Herzgefässe
35.39.11↔	Supravalvuläre Resektion, Aortenklappe	36.99.30↔	Rekonstruktion des Koronarostiums
35.39.12↔	Supravalvuläre Resektion, Pulmonalklappe	36.99.40↔	Sympathektomie der Koronararterien
35.39.19↔	Supravalvuläre Resektion, sonstige Herzklappe	36.99.99↔	Sonstige Operationen an Herzgefässen, sonstige
35.39.99↔	Op an and an d Herzkl angrenz Strukturen, sonstige	37.10↔	Inzision am Herzen n.n.bez.
35.41.00↔	Vergrosserung e bestehenden Vorhofseptumdefektes, n.n.bez.	37.11.00↔	Kardiotomie, n.n.bez.
35.41.10↔	Vergrosserung e besteh Vorhofseptumdefektes, off Tech	37.11.10↔	Epikardiale, endokardiale und epimyokardiale Inzision
35.41.20↔	Vergross e besteh Vorhofseptumdefektes, geschl Tech	37.11.99↔	Kardiotomie, sonstige
35.41.99↔	Vergrosserung e bestehenden Vorhofseptumdefektes, sonst	37.12↔	Perikardiotomie
35.42.00↔	Bildung von Herzseptumdefekten, n.n.bez.	37.24.00↔	Perikardiopsie, n.n.bez.
35.42.10↔	Bildung von Herzseptumdefekten, offene Technik	37.24.20↔	Offene Perikardiopsie
35.42.20↔	Bildung von Herzseptumdefekten, geschlossene Technik	37.24.99↔	Perikardiopsie, sonstige
35.42.99↔	Bildung von Herzseptumdefekten, sonstige	37.25.00↔	Herzbiopsie, n.n.bez.
35.43.00↔	Vergross e besteh Ventrikelseptumdefektes, n.n.bez.	37.25.20↔	Transvasale Biop des Endokards, Myokards u Endomyokards
35.43.10↔	Vergross e besteh Ventrikelseptumdefektes, off Tech	37.25.30↔	Herzbiopsie, offen
35.43.20↔	Vergross e besteh Ventrikelseptumdefektes, geschl Tech	37.25.99↔	Herzbiopsie, sonstige
35.43.99↔	Vergrosserung e besteh Ventrikelseptumdefektes, so	37.31.00↔	Perikardektomie, n.n.bez.
35.50↔	Korrektur von nicht näher bez Herzseptdef mit Prothese	37.31.10↔	Perikardektomie, partiell
35.51↔	Korr e Vorhofseptumdefektes m Prothese, offene Technik	37.31.20↔	Perikardektomie, total
35.53↔	Korr e Ventrikelseptumdefektes m Prothese, off Zugang	37.31.30↔	Adhäsiolyse am Perikard
35.54↔	Korrektur von Endokardkissendefekten (AV-Kanal) mit Prothese	37.31.99↔	Perikardektomie, sonstige
35.60↔	Korrektur e nicht bez Herzseptumdefektes mit BioGraft	37.32↔	Aneurysmektomie am Herzen
35.61↔	Korrektur eines Vorhofseptumdefektes mit Bio-Graft	37.33.00↔	Exz o Destr v and Läs o Gew d Herz, off Zug, n.n.bez.
35.62↔	Korrektur eines Ventrikelseptumdefektes mit Bio-Graft	37.33.10↔	Exz o Destr a Reizleitungssystem, off Zugang, n.n.bez.
35.63↔	Korr von Endokardkissendefekten (AV-Kanal) mit Bio-Graft	37.33.11↔	Exz o Dstr a Reizlssystem, off Zug, abltv Mssn b Tchyrrhythmie
35.70↔	Sonstige Ni näh bez Korr von Ni näh bez Herzseptdef	37.33.19↔	Exz o Destr a Reizleitungssystem, off Zugang, sonstige
35.71↔	Sonstige nicht näher bez Korr e Vorhofseptumdefektes	37.33.20↔	Exz von and Läsion oder Gew d Herzens, offener Zugang

37.33.30↔	Destr von and Läsion oder Gew d Herz, offener Zugang	37.68.39↔	Implnt e intvs,bv,axial Pmp z KreisInt,Dauer120Std u mhr
37.33.99↔	Exz o Destr von and Läs o Gew d Herz, off Zugang, so	37.68.40↔	Entfernung einer intravasalen axialen Pumpe, n.n.bez.
37.35↔	Partielle Ventrikulektomie	37.68.41↔	Entf einer intravasalen, univentrikulären axialen Pumpe
37.41↔	Implant von prothetischem herzunterst System a Herz	37.68.42↔	Entf einer intravasalen, biventrikulären axialen Pumpe
37.49↔	Sonst plastische Rekonstruktion am Herzen und Perikard	37.68.49↔	Entfernung einer intravasalen, axialen Pumpe, sonstige
37.4x.00↔	Plastische Rekonstruktion von Herz und Perikard, n.n.bez.	37.68.99↔	Einsetz von perkut ext herzunterst System, sonstige
37.4x.10↔	Naht des Perikardes (nach Verletzung)	37.91↔	Offene Herzmassage
37.4x.11↔	Plastische Rekonstruktion des Perikards, sonstige	37.99.00↔	Sonstige Operationen an Herz und Perikard, n.n.bez.
37.4x.20↔	Naht des Myokardes (nach Verletzung)	37.99.10↔	Intramyokardiale Stammzelltherapie, n.n.bez.
37.4x.21↔	Plastische Rekonstruktion des Myokard, sonstige	37.99.11↔	Intramyok Stammzth oh Anr v Stammzfrakt o kult Verm
37.4x.99↔	Plastische Rekonstruktion von Herz und Perikard, sonst	37.99.12↔	Intramyok Stammzth m Anr v Stammzfrakt o kult Verm
37.52↔	Implantation eines kompletten Herzersatzsystems	37.99.19↔	Intramyokardiale Stammzelltherapie, sonstige
37.53↔	Ers o Repar d thor Einheit e kompl Herzersatzsyst	37.99.20↔	Operationen bei kongenitalen Anomalien des Herzens, n.n.bez.
37.54↔	Ers o Rpr v snst implntbr Bstndt e kompl Hrzstzst	37.99.29↔	Operationen bei kongenitalen Anomalien des Herzens, sonst
37.61.00↔	Implantation einer intraortalen Ballonpumpe, n.n.bez.	37.99.30↔	Ligatur eines Herzohres
37.61.10↔	Implantation e intraortalen Ballonpumpe, offen chir	37.99.80↔	Reoperation an Herz und Perikard
37.61.20↔	Dauer d Beh mit einer intraortalen Ballonp, n.n.bez.	37.99.99↔	Sonstige Operationen an Herz und Perikard, sonstige
37.61.21↔	Dauer d Beh m e Intraort Ballonp: weniger als 48 Std	38.01↔	Inzision von intrakranialen Gefässen
37.61.22↔	Dauer d Beh m e Intraort Ballonp: 48 bis unter 96 Std	38.04.00↔	Inzision der Aorta, n.n.bez.
37.61.29↔	Dauer d Beh mit e intraortalen Ballonp: mehr Stunden	38.04.10↔	Inzision von Aorta ascendens und Aortenbogen
37.61.99↔	Implantation einer intraortalen Ballonpumpe, sonstige	38.04.20↔	Inzision der Aorta descendens
37.62↔	Einsetzen von nicht-implantierbarem herzunterstütz System	38.04.30↔	Inzision der Aorta abdominalis
37.64.00↔	Entfernung von herzunterstützenden Systemen, n.n.bez.	38.04.99↔	Inzision der Aorta, sonstige
37.64.10↔	Entfernung einer intraortalen Ballonpumpe	38.05.00↔	Inzision von anderen thorakalen Gefässen, n.n.bez.
37.64.20↔	Entfernung einer extrakorporalen Pumpe	38.05.10↔	Inzision von anderen thorakalen Arterien
37.64.30↔	Entfernung einer parakorporalen Pumpe	38.05.20↔	Inzision von thorakalen Venen, n.n.bez.
37.64.40↔	Entf eines kompletten Herzersatzsystems (Kunstherz)	38.05.21↔	Inzision von thorakalen tiefen Venen
37.64.50↔	Entfernung einer intrakorporalen Pumpe	38.05.29↔	Inzision von thorakalen Venen, sonstige
37.64.60↔	Entfernung eines äußeren Myokardunterstützungssystems	38.05.99↔	Inzision von anderen thorakalen Gefässen, sonstige
37.64.70↔	Entf e transvasal platzierten axial Pumpe z KreisInt	38.06.00↔	Inzision von abdominalen Arterien, n.n.bez.
37.64.99↔	Entfernung von herzunterstützenden Systemen, sonstige	38.06.10↔	Inzision von viszeralen Arterien, n.n.bez.
37.65.00↔	Implant von äusserlichem herzunterst System, n.n.bez.	38.06.11↔	Inzision des Truncus coeliacus
37.65.10↔	Implnt(ffn chr)e extrk Pmp(z.B. Kreislp o Zntrpm),nnbz	38.06.12↔	Inzision der A. gastrica
37.65.11↔	Imp(ffn chr)e extrk Pmp(z.B. Kreislp o Zntrpm),unvnr	38.06.13↔	Inzision der A. hepatica
37.65.12↔	Implnt(ffn chr)e extrk Pmp(z.B. Kreislp o Zntrpm),bv	38.06.14↔	Inzision der A. lienalis
37.65.19↔	Implnt(ffn chr)e extrk Pmp(z.B. Kreislp o Zntrpm),so	38.06.15↔	Inzision der A. renalis
37.65.20↔	Implant (offen chir) e parakorporalen Pumpe, n.n.bez.	38.06.16↔	Inzision der A. mesenterialis
37.65.21↔	Implant (offen chir) e parak Pumpe, univentrikulär	38.06.17↔	Inzision der A. lumbalis
37.65.22↔	Implantation (offen chir) e parakorporalen Pumpe, biv	38.06.18↔	Inzision der A. iliaca
37.65.29↔	Implant (offen chir) e parakorporalen Pumpe, sonstige	38.06.19↔	Inzision von viszeralen Arterien, sonstige
37.65.50↔	Dauer d Beh m e univentr extrak Pumpe, n.n.bez.	38.06.99↔	Inzision von abdominalen Arterien, sonstige
37.65.51↔	Dauer d Bh m e unvnr extrk Pmp: wng als 48 Std	38.07.00↔	Inzision von abdominalen Venen, n.n.bez.
37.65.52↔	Dauer d Bh m e unvnr extrk Pmp: 48 bs unt 96 Std	38.07.10↔	Inzision von tiefen abdominalen Venen, n.n.bez.
37.65.53↔	Dauer d Beh m e univentr extrak Pumpe: 96 Std u läng	38.07.11↔	Inzision der V. cava inferior
37.65.60↔	Dauer d Beh mit e biv extrakorporalen Pumpe, n.n.bez.	38.07.12↔	Inzision der V. iliaca
37.65.61↔	Dauer d Beh m e biv extrak Pumpe: weniger als 48 Std	38.07.19↔	Inzision von tiefen abdominalen Venen, sonstige
37.65.62↔	Dauer d Beh m e biv extrak Pumpe: 48 bis unter 96 Std	38.07.99↔	Inzision von abdominalen Venen, sonstige
37.65.69↔	Dauer d Beh mit e biv extrak Pumpe: mehr Stunden	38.10↔	Endarterektomie, Lokalisation n.n.bez.
37.65.99↔	Implant von äusserlichem herzunterst System, sonstige	38.11↔	Endarterektomie von intrakraniellen Gefässen
37.66.00↔	Einsetz von implantbar herzunterst System, n.n.bez.	38.12↔	Endarterektomie von anderen Gefässen an Kopf und Hals
37.66.10↔	Implant (offen chir) e intrakorporalen Pumpe, n.n.bez.	38.13↔	Endarterektomie von Gefässen der oberen Extremität
37.66.11↔	Implant (offen chir) e intrakorp Pumpe, univentrikulär	38.14.00↔	Endarterektomie der Aorta, n.n.bez.
37.66.12↔	Implantation (offen chir) e intrakorporalen Pumpe, biv	38.14.10↔	Endarterektomie von Aorta ascendens und Aortenbogen
37.66.19↔	Implant (offen chir) e intrakorporalen Pumpe, sonstige	38.14.20↔	Endarterektomie der Aorta descendens
37.66.99↔	Einsetz von implantbar herzunterst System, sonstige	38.14.30↔	Endarterektomie der Aorta abdominalis
37.67↔	Implantation eines herzmuskelstimulierenden Systems	38.14.99↔	Endarterektomie der Aorta, sonstige
37.68.00↔	Einsetz von perkut ext herzunterst System, n.n.bez.	38.15.00↔	Endarterektomie der anderen thorakalen Gefässe, n.n.bez.
37.68.10↔	Prkt Enf e Intraaort Bllnp (IABP), Bh Dauer n.n.bz.	38.15.10↔	Endarterektomie der A. subclavia
37.68.11↔	Prkt Enf e Intraaort Bllnp(IABP),Bh Dauer bs unt48Std	38.15.20↔	Endarterektomie des Truncus brachiocephalicus
37.68.12↔	Prkt Enf e Intraaort Bllnp(IABP),Bhdl Dauer zw48u95Std	38.15.30↔	Endarterektomie der A. pulmonalis
37.68.19↔	Prkt Enf e Intraaort Bllnp (IABP), Bhdl Dauer mhr Std	38.15.40↔	Endarterektomie der V. pulmonalis
37.68.20↔	Implnt e intvs,unvnr,axial Pmp z KreisInt,Dauer nnbz	38.15.99↔	Endarterektomie der anderen thorakalen Gefässe, sonst
37.68.21↔	Imp intvs,unvnr,axial Pmp z KreisInt,Dauer d Bh bs unt48Std	38.16.00↔	Endarterektomie von abdominalen Arterien, n.n.bez.
37.68.22↔	Imp intvs,unvnr,axial Pmp z KreisInt,Dauer zw48u95Std	38.16.10↔	Endarterektomie von viszeralen Arterien, n.n.bez.
37.68.23↔	Imp intvs,unvnr,axial Pmp z KreisInt,Dauer zw96u119Std	38.16.11↔	Endarterektomie des Truncus coeliacus
37.68.29↔	Imp intvs,unvnr,axial Pmp z KreisInt,Dauer120Std u mhr	38.16.12↔	Endarterektomie der A. gastrica
37.68.30↔	Implnt e intvs, bv, axial Pmp z KreisInt, Dauer n.n.bz.	38.16.13↔	Endarterektomie der A. hepatica
37.68.31↔	Imp intvs,bv,axial Pmp z KreisInt,Dauer d Bh bs unt48Std	38.16.14↔	Endarterektomie der A. lienalis
37.68.32↔	Implnt e intvs,bv,axial Pmp z KreisInt,Dauer zw48u95Std	38.16.15↔	Endarterektomie der A. renalis
37.68.33↔	Implnt e intvs,bv,axial Pmp z KreisInt,Dauer zw96u119Std	38.16.16↔	Endarterektomie der A. mesenterialis

38.16.17↔	Endarterektomie der A. lumbalis	38.43.10↔	Resektion von Arterien der oberen Extremität mit Ersatz
38.16.18↔	Endarterektomie der A. iliaca	38.43.11↔	Resektion der A. axillaris mit Ersatz
38.16.19↔	Endarterektomie von viszeralen Arterien, sonstige	38.43.20↔	Res von Venen der oberen Extremität mit Ersatz, n.n.bez.
38.16.99↔	Endarterektomie von abdominalen Arterien, sonstige	38.43.21↔	Resektion der V. axillaris mit Ersatz
38.18.00↔	Endarterektomie von Gefässen der unteren Extremität, n.n.bez.	38.43.28↔	Resektion von sonstigen tiefen Venen d ob Extrem m Ers
38.18.10↔	Endarterektomie der A. femoralis (communis) (superficialis)	38.43.29↔	Resektion von Venen der oberen Extremität mit Ersatz, sonst
38.18.11↔	Endarterektomie der A. profunda femoris	38.43.99↔	Resektion von Blgef d oberen Extrem mit Ers, sonstige
38.18.12↔	Endarterektomie der A. poplitea	38.44.00↔	Resektion der Aorta abdominalis mit Ersatz, n.n.bez.
38.18.99↔	Endarterektomie von Gefässen der unteren Extremität, sonst	38.44.10↔	Resektion der Aorta abdominalis, suprarenal mit Ersatz
38.21↔	Biopsie eines Blutgefässes	38.44.11↔	Resektion der Aorta abdominalis, infrarenal mit Ersatz
38.32.00↔	Resektion von and Gef a Kopf und Ha m Anast, n.n.bez.	38.44.12↔	Resektion der Aorta abdominalis, juxtarenal mit Ersatz
38.32.10↔	Resektion von extrk Aa an Kopf und Hals mit Anast	38.44.99↔	Resektion der Aorta abdominalis mit Ersatz, sonstige
38.32.20↔	Res von extrk Venen an Kopf und Ha m Anast, n.n.bez.	38.45.00↔	Resektion von thorakalen Blutgefässen mit Ersatz, n.n.bez.
38.32.21↔	Resektion der V. jugularis mit Anastomose	38.45.10↔	Resektion der thorakalen Aorta mit Ersatz, n.n.bez.
38.32.22↔	Res von oberfl extrk Venen an Kopf und Ha m Anast	38.45.11↔	Resektion Aorta ascendens od des Aortenbogens mit Ersatz
38.32.99↔	Resektion von and Gef an Kopf und Ha m Anast, sonstige	38.45.12↔	Resektion der Aorta thoracica mit Ersatz
38.33.00↔	Resektion von Gef d oberen Extrem (m Anast), n.n.bez.	38.45.13↔	Resektion der Aorta thoracoabdominalis mit Ersatz
38.33.10↔	Resektion von Aa d oberen Extrem mit Anast, n.n.bez.	38.45.14↔	Resektion der thorakalen Aorta und Ersatz mit Hybridprothese
38.33.11↔	Resektion von Arterien des Oberarmes mit Anastomose	38.45.19↔	Resektion der thorakalen Aorta mit Ersatz, sonstige
38.33.12↔	Resektion der A. ulnaris mit Anastomose	38.45.20↔	Resektion sonstr thorakaler Arterien mit Ersatz, n.n.bez.
38.33.13↔	Resektion von sonst Arterien des Unterarmes mit Anastomose	38.45.21↔	Resektion der A. pulmonalis mit Ersatz
38.33.14↔	Resektion von Arterien der Hand mit Anastomose	38.45.22↔	Resektion des Truncus brachiocephalicus mit Ersatz
38.33.20↔	Resektion von Venen d oberen Extrem m Anast, n.n.bez.	38.45.29↔	Resektion sonstiger thorakaler Arterien mit Ersatz
38.33.21↔	Resektion der V. axillaris mit Anastomose	38.45.30↔	Resektion thorakaler Venen mit Ersatz, n.n.bez.
38.33.22↔	Res von sonstigen tiefen Venen d ob Extrem m Anast	38.45.31↔	Resektion der V. cava superior mit Ersatz
38.33.23↔	Resektion von oberfl Venen d ob Extrem m Anast	38.45.38↔	Resektion sonstiger tiefer thorakaler Venen mit Ersatz
38.33.99↔	Resektion von Gef d oberen Extrem (m Anast), sonstige	38.45.39↔	Resektion thorakaler Venen mit Ersatz, sonstige
38.34.00↔	Resektion der Aorta mit Anastomose, n.n.bez.	38.45.99↔	Resektion von thorakalen Blutgefässen mit Ersatz, sonst
38.34.10↔	Resektion d Aort ascendens und d Aortenbogens m Anast	38.46↔	Resektion von abdominalen Arterien mit Ersatz
38.34.20↔	Resektion der Aorta descendens mit Anastomose	38.47.00↔	Resektion von abdominalen Venen mit Ersatz, n.n.bez.
38.34.30↔	Resektion der Aorta abdominalis mit Anastomose	38.47.10↔	Resektion von tiefen abdominalen Venen mit Ersatz, n.n.bez.
38.34.99↔	Resektion der Aorta mit Anastomose, sonstige	38.47.11↔	Resektion der V. cava inferior mit Ersatz
38.35.00↔	Resektion von thorakalen Gefässen mit Anastomose, n.n.bez.	38.47.12↔	Resektion der V. iliaca mit Ersatz
38.35.10↔	Resektion von thorakalen Arterien mit Anastomose, n.n.bez.	38.47.19↔	Resektion von tiefen abdominalen Venen mit Ersatz, sonst
38.35.11↔	Resektion der A. subclavia mit Anastomose	38.47.99↔	Resektion von abdominalen Venen mit Ersatz, sonstige
38.35.12↔	Resektion des Truncus brachiocephalicus mit Anastomose	38.48.00↔	Resektion von Aa d unteren Extrem mit Ers, n.n.bez.
38.35.13↔	Resektion der A. pulmonalis mit Anastomose	38.48.10↔	Res der A. femoralis mit Ersatz (communis) (superficialis)
38.35.19↔	Resektion von thorakalen Arterien mit Anastomose, sonst	38.48.11↔	Resektion der A. profunda femoris mit Ersatz
38.35.20↔	Resektion von thorakalen Venen mit Anastomose, n.n.bez.	38.48.12↔	Resektion der A. poplitea mit Ersatz
38.35.21↔	Resektion der V. pulmonalis mit Anastomose	38.48.13↔	Resektion von Arterien des Unterschenkels mit Ersatz
38.35.22↔	Resektion der V. subclavia mit Anastomose	38.48.99↔	Resektion von Aa d unteren Extrem mit Ers, sonstige
38.35.23↔	Resektion der V. cava superior mit Anastomose	38.61↔	Sonstige Exzision von intrakraniellen Gefässen
38.35.28↔	Res von thorakalen von sonstigen tiefen Venen m Anast	38.62↔	Sonstige Exzision von Gefässen an Kopf und Hals
38.35.29↔	Resektion von thorakalen Venen mit Anastomose, sonstige	38.63.00↔	Sonst Exzision von Gefässen der oberen Extremität, n.n.bez.
38.35.99↔	Resektion von thorakalen Gefässen mit Anastomose, sonst	38.63.10↔	Sonst Exzision von Arterien der oberen Extremität, n.n.bez.
38.36.00↔	Resektion von abdominalen Arterien mit Anastomose, n.n.bez.	38.63.11↔	Sonstige Exzision von Arterien der Hand
38.36.10↔	Resektion von viszeralen Arterien mit Anastomose, n.n.bez.	38.63.19↔	Sonst Exzision von Arterien der oberen Extremität, sonst
38.36.11↔	Resektion des Truncus coeliacus mit Anastomose	38.63.20↔	Sonst Exzision von Venen der oberen Extremität, n.n.bez.
38.36.12↔	Resektion der A. gastrica mit Anastomose	38.63.21↔	Sonst Exzision von tiefen Venen der oberen Extremität
38.36.13↔	Resektion der A. hepatica mit Anastomose	38.63.29↔	Sonst Exzision von Venen der oberen Extremität, sonst
38.36.14↔	Resektion der A. lienalis mit Anastomose	38.63.99↔	Sonst Exzision von Gefässen der oberen Extremität, sonst
38.36.15↔	Resektion der A. renalis mit Anastomose	38.64.00↔	Sonstige Exzision der Aorta, n.n.bez.
38.36.16↔	Resektion der A. mesenterialis mit Anastomose	38.64.10↔	Sonstige Exzision der thorakalen Aorta
38.36.17↔	Resektion der A. iliaca mit Anastomose	38.64.20↔	Sonstige Exzision der Aorta abdominalis
38.36.19↔	Resektion von viszeralen Arterien mit Anastomose, sonst	38.64.99↔	Sonstige Exzision der Aorta, sonstige
38.36.99↔	Resektion von abdominalen Arterien mit Anastomose, sonst	38.65.00↔	Sonstige Exzision von thorakalen Gefässen, n.n.bez.
38.37.00↔	Resektion von abdominalen Venen mit Anastomose, n.n.bez.	38.65.10↔	Sonstige Exzision von thorakalen Arterien
38.37.10↔	Resektion von tiefen abdomin Venen mit Anastomose, n.n.bez.	38.65.20↔	Sonstige Exzision von thorakalen Venen, n.n.bez.
38.37.11↔	Resektion der V. cava inferior mit Anastomose	38.65.21↔	Sonstige Exzision der V. cava superior
38.37.12↔	Resektion der V. iliaca mit Anastomose	38.65.22↔	Sonstige Exzision von sonstigen tiefen thorakalen Venen
38.37.19↔	Resektion von tiefen abdomin Venen mit Anastomose, sonst	38.65.29↔	Sonstige Exzision von thorakalen Venen, sonstige
38.37.99↔	Resektion von abdominalen Venen mit Anastomose, sonst	38.65.99↔	Sonstige Exzision von thorakalen Gefässen, sonstige
38.38.00↔	Resektion von Aa d unteren Extrem mit Anast, n.n.bez.	38.66.00↔	Sonstige Exzision von abdominalen Arterien, n.n.bez.
38.38.10↔	Resektion d A. fem m Anast (communis) (superficialis)	38.66.10↔	Sonstige Exzision von viszeralen Arterien, n.n.bez.
38.38.11↔	Resektion der A. profunda femoris mit Anastomose	38.66.11↔	Sonstige Exzision des Truncus coeliacus
38.38.12↔	Resektion der A. poplitea mit Anastomose	38.66.12↔	Sonstige Exzision der A. gastrica
38.38.99↔	Resektion von Aa d unteren Extrem mit Anast, sonstige	38.66.13↔	Sonstige Exzision der A. hepatica
38.41↔	Resektion von intrakraniellen Blutgefässen mit Ersatz	38.66.14↔	Sonstige Exzision der A. lienalis
38.42↔	Resektion von anderen Blutgefässen an Kopf und Hals	38.66.15↔	Sonstige Exzision der A. renalis
38.43.00↔	Resektion von Blgef d oberen Extrem mit Ers, n.n.bez.	38.66.16↔	Sonstige Exzision der A. mesenterialis

38.66.17↔	Sonstige Exzision der A. lumbalis	39.25.10↔	Aorto-iliaco-femoraler Bypass, aortal, n.n.bez.
38.66.18↔	Sonstige Exzision der A. iliaca	39.25.11↔	Aorto-iliacaler Bypass
38.66.19↔	Sonstige Exzision viszeraler Arterien, sonstige	39.25.12↔	Aorto-femoraler Bypass
38.66.99↔	Sonstige Exzision abdominaler Arterien, sonstige	39.25.13↔	Aorto-poplitealer Bypass
38.67.00↔	Sonstige Exzision von abdominalen Venen, n.n.bez.	39.25.14↔	Aorto-cruraler Bypass
38.67.10↔	Sonst Exzision von tiefen abdominalen Venen, n.n.bez.	39.25.19↔	Aorto-iliaco-femoraler Bypass, aortal, sonstige
38.67.11↔	Sonstige Exzision der V. cava inferior	39.25.20↔	Iliaco-femoraler Bypass, n.n.bez.
38.67.12↔	Sonstige Exzision der V. iliaca	39.25.21↔	Ilio-iliacaler Bypass
38.67.19↔	Sonst Exzision von tiefen abdominalen Venen, sonst	39.25.22↔	Ilio-femoraler Bypass
38.67.99↔	Sonstige Exzision von abdominalen Venen, sonstige	39.25.23↔	Ilio-poplitealer Bypass
38.68.00↔	Sonst Exzision von Arterien der unteren Extremität, n.n.bez.	39.25.24↔	Ilio-cruraler Bypass
38.68.10↔	Sonstige Exzision von Arterien des Oberschenkels	39.25.29↔	Iliaco-femoraler Bypass, sonstige
38.68.20↔	Sonst Exzision von Arterien des Unterschenkels und des Fußes	39.25.30↔	Obturator-Bypass (extraanatomisch)
38.68.99↔	Sonst Exzision von Arterien der unteren Extremität, sonst	39.25.99↔	Aorto-iliaco-femoraler Bypass, sonstige
38.7x.10↔	Unterbrechung des V. cava chirurgisch, n.n.bez.	39.26.00↔	Sonst intra-abdominaler Gefäss-Shunt oder -Bypass, n.n.bez.
38.7x.11↔	Einsetzen e Antiembolie-Schirmes in die V. cava, chirurgisch	39.26.10↔	Sonstiger intraabd GefShunt o Byp, Viszeralarterien
38.7x.12↔	Entfernung e Antiembolie-Schirmes in d V. cava, chir	39.26.11↔	Sonst intra-abdominaler Gefäss-Shunt oder -Bypass, Aorta
38.7x.13↔	Ligatur oder Plicature der V. cava, chirurgische	39.26.12↔	Sonstiger intraabd GefässShunt oder Byp, A. renalis
38.7x.19↔	Chirurgische Unterbrechung des V. cava, chirurgisch, sonst	39.26.19↔	So intraabd GefShunt o Byp, So Viszeralarterien
38.81↔	Sonst chirurgischer Verschluss von intrakraniellen Gefässen	39.26.99↔	Sonst intra-abdominaler Gefäss-Shunt oder -Bypass, sonst
38.82.00↔	So chir Verschluss von Gef a Kopf und Ha, n.n.bez.	39.27.00↔	Arteriovenöser Shunt für Hämodialyse, n.n.bez.
38.82.10↔	Sonstiger chir Verschluss von extr Aa an Kopf und Ha	39.27.10↔	AV-Fistel für Hämodialyse
38.82.20↔	So chir Verschl v extrk Venen an Kopf u Ha, n.n.bez.	39.27.11↔	AVFistel mit allogenen oder allopl Material f Händi
38.82.21↔	Sonstiger chirurgischer Verschluss der V. jugularis	39.27.99↔	Arteriovenöser Shunt für Hämodialyse, sonstige
38.82.22↔	So chir Verschl v sonst tief extrk Venen an Kopf u Ha	39.29.00↔	Sonst (peripherer) Gefäss-Shunt oder -Bypass, n.n.bez.
38.82.29↔	So chir Verschluss von extrk Venen an Kopf und Ha, so	39.29.10↔	GefässShunt oder Byp an Aa d unteren Extrem, n.n.bez.
38.82.99↔	So chir Verschluss von Gef a Kopf und Ha, sonstige	39.29.11↔	Femorofemorale Gefäss-Shunt oder -Bypass
38.84.00↔	Sonstiger chirurgischer Verschluss der Aorta, n.n.bez.	39.29.12↔	Femoropoplitealer Gefäss-Shunt oder -Bypass
38.84.10↔	Sonstiger chirurgischer Verschluss der thorakalen Aorta	39.29.13↔	Femorocruraler Gefäss-Shunt oder -Bypass
38.84.20↔	Sonst chirurgischer Verschluss der Aorta abdominalis	39.29.14↔	Femoropedaler Gefäss-Shunt oder -Bypass
38.84.99↔	Sonstiger chirurgischer Verschluss der Aorta, sonstige	39.29.15↔	Popliteocruraler u popliteopedaler Gefäss-Shunt od -Bypass
38.85.00↔	So chir Verschluss von and thorakalen Gef, n.n.bez.	39.29.16↔	GefShunt oder Byp an Aa d Unterschenkels und d Fußes
38.85.10↔	So chir Verschluss von and thorakalen Aa, n.n.bez.	39.29.19↔	GefässShunt oder Byp an Aa d unteren Extrem, sonstige
38.85.11↔	Sonstiger chirurgischer Verschluss der A. subclavia	39.29.20↔	Gefäss-Shunt oder Bypass an Arterien der oberen Extremität
38.85.12↔	Sonstiger chirurgischer Verschluss der A. pulmonalis	39.29.30↔	S (prphrr) GfShnt o Byp, extraanatsch, n.n.bez.
38.85.13↔	Sonst chirurgischer Verschluss des Truncus brachiocephalicus	39.29.31↔	Subclaviafemorale Gefäss-Shunt oder Bypass
38.85.19↔	So chir Verschluss von and thorakalen Aa, sonstige	39.29.32↔	Axillofemorale Gefäss-Shunt oder Bypass
38.85.20↔	So chir Verschluss von thorakalen Venen, n.n.bez.	39.29.33↔	Femorofemorale Cross-over-Bypass
38.85.21↔	Sonstiger chirurgischer Verschluss der V. cava superior	39.29.39↔	So (peripherer) GefShunt o Byp, extraanatomisch, so
38.85.22↔	Sonstiger chirurgischer Verschluss der V. pulmonalis	39.29.40↔	Gefäss-Shunt oder -Bypass an Venen
38.85.23↔	Sonstiger chirurgischer Verschluss der V. subclavia	39.29.80↔	Temporärer intraoperativer Shunt, n.n.bez.
38.85.28↔	So chir Verschluss von sonst tiefen thorakalen Venen	39.29.81↔	Temporärer intraoperativer Shunt, arterioarteriell
38.85.29↔	So chir Verschluss von thorakalen Venen, sonstige	39.29.82↔	Temporärer intraoperativer Shunt, arteriovenös
38.85.99↔	So chir Verschluss von and thorakalen Gef, sonstige	39.29.89↔	Temporärer intraoperativer Shunt, sonstige
38.88↔	Sonstiger chir Verschluss von Aa d unteren Extremität	39.29.99↔	Sonst (peripherer) Gefäss-Shunt oder -Bypass, sonst
39.0x.00↔	Shunt einer systemischen zur Pulmonalarterie, n.n.bez.	39.31.00↔	Naht einer Arterie, n.n.bez.
39.0x.10↔	Anast zwischen A. subcl u A. pulmon (BlalockTausig)	39.31.10↔	Naht einer Arterie an Kopf und Hals, n.n.bez.
39.0x.11↔	Anast zw Aort u A. pulmon dextra (WaterstonCooley)	39.31.11↔	Naht einer intrakraniellen Arterie
39.0x.12↔	Anst zw Art dscndns u A. plmn snstr (PttsSmth)	39.31.19↔	Naht einer Arterie an Kopf und Hals, sonstige
39.0x.13↔	Anast zwischen A. pulmon sinistra und A. pulmon dextra	39.31.20↔	Naht einer Arterie des Oberarms, n.n.bez.
39.0x.20↔	Prothesenshunt zwischen A. pulmonalis und Aorta, zentral	39.31.21↔	Naht der A. axillaris
39.0x.21↔	Prothesenshunt zwischen A. pulmonalis und Aorta, peripher	39.31.22↔	Naht der A. brachialis
39.0x.23↔	Pulmonalarterielles BANDING	39.31.29↔	Naht einer Arterie des Oberarms, sonstige
39.0x.24↔	Shunt e systemischen z Pulmonart, DamusKayStanselOp	39.31.30↔	Naht einer Arterie des Unterarms
39.0x.99↔	Shunt einer systemischen zur Pulmonalarterie, sonstige	39.31.40↔	Naht einer Arterie der Hand
39.1↔	Intra-abdominaler venöser Shunt	39.31.50↔	Naht einer Arterie der unteren Extremität
39.22.00↔	Bypass zwischen Aorta, A. subclavia und A. carotis, n.n.bez.	39.31.60↔	Naht der Aorta, n.n.bez.
39.22.10↔	Bypass an der A. carotis, n.n.bez.	39.31.61↔	Naht der thorakalen Aorta
39.22.11↔	Bypass zwischen A. carotis und A. carotis	39.31.62↔	Naht der abdominalen Aorta
39.22.12↔	Bypass zwischen A. carotis und A. vertebralis	39.31.69↔	Naht der Aorta, sonstige
39.22.13↔	Bypass zwischen A. carotis und A. subclavia	39.31.70↔	Naht von sonstigen thorakalen Arterien, n.n.bez.
39.22.14↔	Bypass zwischen A. carotis und Aorta	39.31.71↔	Naht der A. pulmonalis
39.22.19↔	Bypass an der A. carotis, sonstige	39.31.72↔	Naht des Truncus brachiocephalicus
39.22.20↔	Bypass an der A. subclavia, n.n.bez.	39.31.73↔	Naht der A. subclavia
39.22.21↔	Bypass zwischen A. subclavia und Aorta	39.31.79↔	Naht von thorakalen Arterien, sonstige
39.22.29↔	Bypass an der A. subclavia, sonstige	39.31.80↔	Naht von abdominalen Arterien, n.n.bez.
39.22.99↔	Bypass zwischen Aorta, A. subclavia und A. carotis, sonst	39.31.81↔	Naht des Truncus coeliacus
39.23↔	Sonstiger intrathorakaler, vaskulärer Shunt oder Bypass	39.31.82↔	Naht der A. gastrica
39.24↔	Aorto-renaler Bypass	39.31.83↔	Naht der A. hepatica
39.25.00↔	Aorto-iliaco-femorale Bypass, n.n.bez.	39.31.84↔	Naht der A. lienalis

39.31.85↔	Naht der A. renalis	39.57.22↔	Plst Rk d V. sbcl,V. axll u V. brchiocphlc m synth Ptch Grft
39.31.86↔	Naht der A. mesenterialis	39.57.23↔	Plst Rk v snst tief Vv d ob Extrm m synth Ptch Grft
39.31.87↔	Naht der A. lumbalis	39.57.29↔	Plast Reko von Gef d ob Exterm m synth Patch Graft, so
39.31.88↔	Naht der A. iliaca	39.57.30↔	Plast Reko von thor Gef m synth Patch Graft, n.n.bez.
39.31.89↔	Naht von abdominalen Arterien, sonstige	39.57.31↔	Plast Reko d thorakalen Aort m synth Patch Graft
39.31.99↔	Naht einer Arterie, sonstige	39.57.32↔	Plast Reko d V. pulmonal m synthetischem Patch Graft
39.41↔	Stillung einer Blutung nach vaskulärem Eingriff	39.57.33↔	Plast Reko d V. cava superior m synth Patch Graft
39.42↔	Revision eines arteriovenösen Shunts zur Hämodialyse	39.57.39↔	Plast Reko von thorakalen Gef m synth Patch Graft, so
39.51.00↔	Aneurysma-Clipping, n.n.bez.	39.57.40↔	Plast Reko abd Aa m synth Patch Graft, n.n.bez.
39.51.11↔	Aneurysma-Clipping intrakraniell	39.57.41↔	Plast Reko d abd Aort m synthetischem Patch Graft
39.51.99↔	Aneurysma-Clipping, sonstige	39.57.42↔	Plast Reko d Truncus coeliacus m synth Patch Graft
39.52.00↔	Sonstige Korrektur eines Aneurysmas, n.n.bez.	39.57.43↔	Plast Reko d A. gastrica m synthetischem Patch Graft
39.52.10↔	So Korr e Aneur von Blutgefäßen an Kopf u Ha, n.n.bez.	39.57.44↔	Plast Reko d A. hepatica m synthetischem Patch Graft
39.52.11↔	Sonstige Korrektur e Aneur von intrakr Blutgefäßen	39.57.45↔	Plast Reko d A. lienalis m synthetischem Patch Graft
39.52.19↔	So Korr e Aneur von Blutgefäßen an Kopf und Ha, so	39.57.46↔	Plast Reko d A. renalis m synthetischem Patch Graft
39.52.20↔	Sonstige Korrektur eines Aneurysmas der Aorta, n.n.bez.	39.57.47↔	Plast Reko d A. mesenterica m synth Patch Graft
39.52.21↔	S offn Chr Krr Aneur d Art ascndns,d Artbnngns u d thr Art	39.57.48↔	Plast Reko d A. iliaca m synthetischem Patch Graft
39.52.22↔	Sonstige offen Chir Korrektur eines Aneur der Aort abd	39.57.49↔	Plast Reko abd Aa m synthetischem Patch Graft, so
39.52.29↔	Sonstige Korrektur eines Aneurysmas der Aorta, sonstige	39.57.50↔	Plast Reko abd Venen m synth Patch Graft, n.n.bez.
39.52.99↔	Sonstige Korrektur eines Aneurysmas, sonstige	39.57.51↔	Plast Reko d V. cava inferior m synth Patch Graft
39.53↔	Verschluss einer arteriovenösen Fistel	39.57.52↔	Plast Reko d V. iliaca m synthetischem Patch Graft
39.54.00↔	Re-entry Operation, n.n.bez.	39.57.59↔	Plast Reko abd Venen m synthetischem Patch Graft, so
39.54.10↔	Re-entry Operation, thorakale Aorta	39.57.60↔	Plst Rk v Gf d unt Extrm m synth Ptch Grft, n.n.bz.
39.54.20↔	Re-entry Operation, Aorta abdominalis	39.57.61↔	Plast Reko von Aa d unteren Exterm m synth Patch Graft
39.54.99↔	Re-entry Operation, sonstige	39.57.62↔	Plast Reko d V. fem und V.poplitea m synth Patch Graft
39.55↔	Reimplantation eines aberrierenden Nierengefäßes	39.57.63↔	Plst Rk v snst tief Vv d unt Extrm m synth Ptch Grft
39.56.00↔	Plast Rekonstruktion e Blgef m GewPatch, n.n.bez.	39.57.64↔	Plst Rk v obrfl Vv d Obsrchnkls m synth Ptch Grft
39.56.10↔	Plast Reko von Gef an Kopf u Ha m GewPatch, n.n.bez.	39.57.69↔	Plast Reko v Gef d unt Exterm m synth Patch Graft, so
39.56.11↔	Plastische Rekonstruktion von intrakr Gef m GewPatch	39.57.99↔	Plast Reko m synthetischem Patch Graft, sonstige
39.56.12↔	Plastische Rekonstruktion der V. jugularis mit Gewebe-Patch	39.58↔	Plast Rekonstruktion e Blgef m Patch Graft n.n.bez.
39.56.19↔	Plast Reko von Gef an Kopf und Ha m GewPatch, so	39.59.00↔	Sonst plastische Rekonstruktion eines Gefäßes, n.n.bez.
39.56.20↔	Plast Reko von Gef d ob Exterm m GewPatch, n.n.bez.	39.59.10↔	Transposition von Arterien, n.n.bez.
39.56.21↔	Plast Rekonstruktion von Aa d ob Exterm m GewPatch	39.59.11↔	Transposition der extrakraniellen A. vertebralis
39.56.22↔	Plst Rk d V. sbcl, V. axll u V. brchiocphlc m GwPtch	39.59.12↔	Transposition von sonstigen extrk Aa an Kopf und Hals
39.56.23↔	Plast Reko v sonst tief Venen d ob Exterm m GewPatch	39.59.13↔	Transposition von Arterien der oberen Extremität
39.56.29↔	Plast Reko von Gef d ob Exterm m GewPatch, sonstige	39.59.14↔	Transposition von thorakalen Arterien
39.56.30↔	Plast Reko von thorakalen Gef m GewPatch, n.n.bez.	39.59.15↔	Transposition der A. gastrica, A. hepatica und A. lienalis
39.56.31↔	Plastische Rekonstruktion der thorak Aorta mit Gewebe-Patch	39.59.16↔	Transposition der A. renalis
39.56.32↔	Plastische Rekonstruktion der V. pulmonalis mit Gewebe-Patch	39.59.17↔	Transposition der A. mesenterica
39.56.33↔	Plastische Rekonstruktion der V. cava sup mit Gewebe-Patch	39.59.18↔	Transposition sonstiger viszeraler Arterien
39.56.39↔	Plast Reko von thorakalen Gef m GewPatch, sonstige	39.59.19↔	Transposition der A. iliaca
39.56.40↔	Plastische Rekonstruktion abd Aa m GewPatch, n.n.bez.	39.59.20↔	Transposition von sonstigen abdominalen Arterien
39.56.41↔	Plastische Rekonstruktion der abdom Aorta mit Gewebe-Patch	39.59.21↔	Transposition von Arterien der unteren Extremität
39.56.42↔	Plast Rekonstruktion des Truncus coeliacus mit Gewebe-Patch	39.59.29↔	Transposition von Arterien, sonstige
39.56.43↔	Plastische Rekonstruktion der A. gastrica mit Gewebe-Patch	39.59.30↔	Sonstige Plast Reko von Gef an Kopf und Ha, n.n.bez.
39.56.44↔	Plastische Rekonstruktion der A. hepatica mit Gewebe-Patch	39.59.31↔	Sonstige plastische Rekonstruktion e intrakr Gefäßes
39.56.45↔	Plastische Rekonstruktion der A. lienalis mit Gewebe-Patch	39.59.32↔	Sonstige Plast Rekonstruktion d extrk A. vertebralis
39.56.46↔	Plastische Rekonstruktion der A. renalis mit Gewebe-Patch	39.59.33↔	So Plast Reko von extrk Aa an Kopf und Ha, so
39.56.47↔	Plast Rekonstruktion der A. mesenterica mit Gewebe-Patch	39.59.34↔	Sonstige plastische Rekonstruktion der V. jugularis
39.56.48↔	Plastische Rekonstruktion der A. iliaca mit Gewebe-Patch	39.59.39↔	Sonstige Plast Reko von Gef an Kopf und Ha, sonstige
39.56.49↔	Plastische Rekonstruktion abd Aa m GewPatch, sonstige	39.59.40↔	Sonstige Plast Reko von Gef d ob Exterm, n.n.bez.
39.56.50↔	Plast Rekonstruktion abd Venen m GewPatch, n.n.bez.	39.59.41↔	Sonstige plastische Rekonstruktion von Aa d ob Exterm
39.56.51↔	Plast Rekonstruktion der V. cava inferior mit Gewebe-Patch	39.59.42↔	S Plst Rk d V. sbcl, V. axll u V. brchiocphlc
39.56.52↔	Plastische Rekonstruktion der V. iliaca mit Gewebe-Patch	39.59.48↔	So Plast Reko von sonstigen tiefen Venen d ob Exterm
39.56.59↔	Plast Rekonstruktion abd Venen m GewPatch, sonstige	39.59.49↔	Sonstige Plast Reko von Gef d ob Exterm, sonstige
39.56.60↔	Plast Reko von Gef d unt Exterm m GewPatch, n.n.bez.	39.59.50↔	Sonstige Plast Reko von thorakalen Gef, n.n.bez.
39.56.61↔	Plast Reko von Aa d unteren Exterm m GewPatch	39.59.51↔	Sonstige plastische Rekonstruktion der thorakalen Aorta
39.56.62↔	Plast Reko d V. fem und V.poplitea m GewPatch	39.59.52↔	Sonstige plastische Rekonstruktion der A. pulmonalis
39.56.63↔	Plast Reko v sonst tief Venen d unt Exterm m GewPatch	39.59.53↔	Sonstige Plast Reko von thorakalen Aa, sonstige
39.56.64↔	Plast Reko v oberfl Venen d Oberschenkels m GewPatch	39.59.54↔	Sonstige plastische Rekonstruktion der V. pulmonalis
39.56.69↔	Plast Reko von Gef d unteren Exterm m GewPatch, so	39.59.55↔	Sonstige plastische Rekonstruktion der V. cava superior
39.56.99↔	Plast Rekonstruktion e Blgef m GewPatch, sonstige	39.59.59↔	Sonstige Plast Reko von thorakalen Gef, sonstige
39.57.00↔	Plast Reko m synthetischem Patch Graft, n.n.bez.	39.59.60↔	Sonstige Plast Rekonstruktion von abd Aa, n.n.bez.
39.57.10↔	Plst Rk v Gf an Kpf u H m synth Ptch Grft, n.n.bz.	39.59.61↔	Sonst plastische Rekonstruktion der abdominalen Aorta
39.57.11↔	Plast Reko von intrakr Gef m synthetischem Patch Graft	39.59.62↔	Sonst plastische Rekonstruktion des Truncus coeliacus
39.57.12↔	Plast Reko v extrk Aa an Kopf u Ha m synth Patch Graft	39.59.63↔	Sonstige plastische Rekonstruktion der A. gastrica
39.57.13↔	Plast Reko d V. jugularis m synthetischem Patch Graft	39.59.64↔	Sonstige plastische Rekonstruktion A. hepatica
39.57.19↔	Plast Reko v Gef an Kopf u Ha m synth Patch Graft, so	39.59.65↔	Sonstige plastische Rekonstruktion der A. lienalis
39.57.20↔	Plst Rk v Gf d ob Extrm m synth Ptch Grft, n.n.bz.	39.59.66↔	Sonstige plastische Rekonstruktion der A. renalis
39.57.21↔	Plast Reko von Aa d ob Exterm m synth Patch Graft	39.59.67↔	Sonstige plastische Rekonstruktion der A. mesenterica

39.59.68↔	Sonstige plastische Rekonstruktion der A. iliaca	39.79.40↔	Sel Emb m ablösb Ballons von sonstigen Gef, n.n.bez.
39.59.69↔	Sonstige Plast Rekonstruktion von abd Aa, sonstige	39.79.41↔	Selektive Emb m ablösb Ballons von Gef d oberen Extrem
39.59.70↔	Sonstige Plast Rekonstruktion von abd Venen, n.n.bez.	39.79.42↔	Selektive Embolisation mit ablösbaren Ballons der Aorta
39.59.71↔	Sonstige plastische Rekonstruktion der V. cava inferior	39.79.43↔	Selektive Emb m ablösb Ballons d Duct arterios apertus
39.59.72↔	Sonstige plastische Rekonstruktion der V. iliaca	39.79.44↔	Selektive Emb mit ablösb Ballons von thorakalen Gef
39.59.79↔	Sonstige Plast Rekonstruktion von abd Venen, sonstige	39.79.45↔	Selektive Emb mit ablösb Ballons von viszeralen Gef
39.59.80↔	Sonstige Plast Reko von Gef d unteren Extrem, n.n.bez.	39.79.46↔	Selektive Emb mit ablösb Ballons von abd Gefäßen
39.59.81↔	Sonstige Plast Rekonstruktion von Aa d unteren Extrem	39.79.47↔	Selektive Emb mit ablösb Ballons von spinalen Gefäßen
39.59.82↔	Sonstige plastische Rekonstruktion der V. femoralis	39.79.48↔	Sel Emb m ablösb Ballons von Gef d unteren Extrem
39.59.83↔	Sonstige plastische Rekonstruktion der V. poplitea	39.79.49↔	Sel Emb m ablösb Ballons von sonstigen Gef, sonstige
39.59.88↔	So Plast Reko von sonst tiefen Venen d unteren Extrem	39.79.50↔	Selektive Emb mit Schirmen von sonstigen Gef, n.n.bez.
39.59.89↔	Sonstige Plast Reko von Gef d unteren Extrem, sonstige	39.79.51↔	Selektive Emb mit Schirmen von Gefäßen d oberen Extrem
39.59.90↔	Sonstige Plast Reko e Gefässes, Venenklappenplastik	39.79.52↔	Selektive Embolisation mit Schirmen der Aorta
39.59.99↔	Sonst plastische Rekonstruktion eines Gefässes, sonst	39.79.53↔	Selektive Emb mit Schirmen d Duct arterios apertus
39.71.00↔	Endovask Implantation e Grafts in Aort abd, n.n.bez.	39.79.54↔	Selektive Embolisation mit Schirmen von thorakalen Gefäßen
39.71.10↔	Endvsk Implnt e Grfts i Art abd,aortoil,oh Fnstr o Seitn	39.79.55↔	Selektive Embolisation mit Schirmen von viszeralen Gefäßen
39.71.11↔	Endvsk Implnt e Grfts i Art abd,aortoil,m Fnstr o Seitn	39.79.56↔	Selektive Embolisation mit Schirmen von abdominalen Gefäßen
39.71.12↔	Endvsk Imp Grfts i Art abd,Bfprt,aortb,oh Fnstr o Seitn	39.79.57↔	Selektive Emb mit Schirmen von Gef d unteren Extrem
39.71.13↔	Endvsk Imp Grfts i Art abd,Bfprt,aortb,m Fnstr o Seitn	39.79.58↔	Selektive Embolisation mit Schirmen von spinalen Gefäßen
39.71.99↔	Endovask Implantation e Grafts in Aort abd, sonstige	39.79.59↔	Selektive Emb mit Schirmen von sonstigen Gef, sonstige
39.72.00↔	Endovask Plast Reko o Okkl v Gef a Kopf u Ha, n.n.bez.	39.79.60↔	Selektive Emb m Partikeln von sonstigen Gef, n.n.bez.
39.72.10↔	Selektive Embolisation von intrakraniellen Gefäßen, n.n.bez.	39.79.61↔	Selektive Emb mit Partikeln von Gef d oberen Extrem
39.72.11↔	Selektive Emb von intrakr Gef m Partikeln oder Metsp	39.79.62↔	Selektive Embolisation mit Partikeln der Aorta
39.72.12↔	SI Emb v intrkr Gf m emb Flüssigk, ablösb Bllns o Schrmn	39.79.63↔	Selektive Emb mit Partikeln d Duct arterios apertus
39.72.13↔	Sel Emb von intrakr Gef d Stents als FlowDiverter	39.79.64↔	Selektive Embolisation mit Partikeln von thorakalen Gefäßen
39.72.14↔	Selektive Emb von intrakr Gef mit adhäsivem Embolisat	39.79.65↔	Selektive Embolisation mit Partikeln von viszeralen Gefäßen
39.72.19↔	Selektive Embolisation von intrakraniellen Gefäßen, sonst	39.79.66↔	Selektive Embolisation mit Partikeln von abdominalen Gefäßen
39.72.20↔	Sel Emb von extrkr Gef d Kopfes und d Halses, n.n.bez.	39.79.67↔	Selektive Emb mit Partikeln von Gef d unteren Extrem
39.72.21↔	Sel Emb v extrkr Gef d Kopfes u d Halses m Part o Metsp	39.79.68↔	Selektive Embolisation mit Partikeln von spinalen Gefäßen
39.72.22↔	SI Emb v extrkr Gf d Kpfs u d Hlss m emb Flüs, abl Bllns o Sch	39.79.69↔	Selektive Emb m Partikeln von sonstigen Gef, sonstige
39.72.24↔	SI Emb v extrkr Gf d Kpfs u d Hlss m adhäsivm Emblst	39.79.70↔	Kthtrtch Vrschl v A mit Lsr, snst Gf, n.n.bz.
39.72.29↔	Sel Emb von extrkr Gef d Kopfes und d Halses, sonstige	39.79.71↔	Kathertech Verschluss mitt Laser, an Aa d ob Extrem
39.72.30↔	Perkutantransluminale Emb e Gefmi d Mikrok, n.n.bez.	39.79.72↔	Kathertech Verschluss mittels Laser, an der Aorta
39.72.31↔	Perktranslum Emb e Gefmi d Mikrok Verw v ein Mikrkath	39.79.74↔	Kathertech Verschluss mitt Laser, an thorakalen Gef
39.72.32↔	Perktranslum Emb e Gefmi d Mikrok Verw v 2 Mikrkath	39.79.75↔	Kathertech Verschl mitt Laser, an Gef d unt Extrem
39.72.33↔	Perktranslum Emb e Gefmi d Mikrok Verw v 3 Mikrkath	39.79.76↔	Kathertech Verschluss mitt Laser, an viszeralen Gef
39.72.34↔	Perktranslum Emb e Gefmi d Mikrok Verw v 4 Mikrkath	39.79.77↔	Kathertech Verschluss mittels Laser, an abd Gef
39.72.35↔	Perktranslum Emb e Gefmi d Mikrok Verw v fünf Mikrkath	39.79.79↔	Kathertech Verschluss v Aa mitt Laser, sonst Gef, so
39.72.39↔	Perktranslum Emb e Gefmi d Mikrok Verw v merh Mikrkath	39.79.80↔	Kthtrtch Vrschl v A mit Rdiofq snst Gf, n.n.bz.
39.72.99↔	Endovask Plast Reko o Okkl von Gef a Kopf und Ha, so	39.79.81↔	Kathertech Verschluss mitt Radiofq an Aa d ob Extrem
39.73.00↔	Endovask Implant e Graft an d thor Aort, n.n.bez.	39.79.82↔	Kathertech Verschluss mitt Radiofrequenz an d Aort
39.73.10↔	Endvsk Implnt e Grfts i d Art thrcc, oh Fnstr o Seitn	39.79.84↔	Kathertech Verschluss mitt Radiofq an thorakalen Gef
39.73.11↔	Endvsk Implnt e Grfts i d Art thrcc, m Fnstr o Seitn	39.79.85↔	Kathertech Verschl mitt Radiofq an Gef d unt Extrem
39.73.20↔	Endovask Implant e Grafts i d Aort thoracoabdominalis	39.79.86↔	Kathertech Verschluss mitt Radiofq an viszeralen Gef
39.73.99↔	Endovask Implant e Graft an d thorakalen Aort, so	39.79.87↔	Kathertech Verschluss mitt Radiofrequenz an abd Gef
39.79.11↔	Endovaskuläre Implantation eines Grafts an Viszeralgefäßen	39.79.89↔	Kathertech Verschluss mitt Radiofq an sonst Gef, so
39.79.12↔	Endovaskuläre Implantation e Grafts an Gefäßen des Beckens	39.8x.00↔	Op a Glom carot, Sin caroticus u and Paraggl, n.n.bez.
39.79.13↔	Endovaskuläre Implantation e Grafts an abdominalen Gefäßen	39.8x.10↔	Exploration des Glomus caroticum und anderer Paraganglien
39.79.19↔	Endovask Implant e Grafts an sonstigen Gef, sonstige	39.8x.11↔	Exzision des Glomus caroticum und anderer Paraganglien
39.79.20↔	CoilEmb oder Verschluss von sonstigen Gef, n.n.bez.	39.8x.20↔	Implnt o Erstz e Implsgnrtrs z Aktivierg d Brffix
39.79.21↔	CoilEmb oder Verschluss von Gefäßen d oberen Extrem	39.8x.21↔	Rv (h Wchs) e Implsgnrtrs z Aktivierg d Brffix
39.79.22↔	Coil-Embolisat oder -Verschluss der Aorta	39.8x.22↔	Entf e Impuls generators zur Aktivierung d Baroreflexes
39.79.23↔	Coil-Embolisat o -Verschluss des Ductus arteriosus apertus	39.8x.30↔	Implnt o Erstz e (v) Elktrd(n) z Aktivierg d Brffix
39.79.24↔	Coil-Embolisat oder -Verschluss von thorakalen Gefäßen	39.8x.31↔	Rv (h Wchs) e (v) Elktrd(n) z Aktivierg d Brffix
39.79.25↔	Coil-Embolisat oder -Verschluss von viszeralen Gefäßen	39.8x.32↔	Entf e (v) Elektrod(n) zur Aktivierung d Baroreflexes
39.79.26↔	Coil-Embolisat oder -Verschluss von abdominalen Gefäßen	39.8x.99↔	Op a Glom carot, Sin caroticus und and Paraggl, so
39.79.27↔	CoilEmb oder Verschluss von Gefäßen d unteren Extrem	39.99.00↔	Sonstige Operationen an Blutgefäßen, n.n.bez.
39.79.28↔	Coil-Embolisat oder -Verschluss von spinalen Gefäßen	39.99.10↔	Aortopexie
39.79.29↔	CoilEmb oder Verschluss von sonstigen Gef, sonstige	39.99.20↔	Operationen bei kongenitalen Gefäßanomalien, n.n.bez.
39.79.30↔	Sel Emb m emb Flüssigk von sonstigen Gef, n.n.bez.	39.99.21↔	Op b kngntlr Anmlie d Artnsthms(Stns)o b untrbr Artbnbn
39.79.31↔	Selektive Emb mit emb Flüssigk von Gef d oberen Extrem	39.99.22↔	Op b kong Anom d A. o V. pulmonalis o b A. lusoria
39.79.32↔	Selektive Emb mit embolisierenden Flüssigkeiten d Aort	39.99.23↔	Operationen bei kongenitalen Anomalien der V. cava
39.79.33↔	Selektive Emb mit emb Flüssigk d Duct arterios apertus	39.99.24↔	Op b kong Kollateralgefäßen und Unifokalisierung
39.79.34↔	Selektive Emb mit emb Flüssigk von thorakalen Gefäßen	39.99.30↔	Kathinterv Verschluss d Duct arterios Botalli, n.n.bez
39.79.35↔	Selektive Emb mit emb Flüssigk von viszeralen Gefäßen	39.99.31↔	Kathinterv Verschluss d Duct arterios Botalli, m Coil
39.79.36↔	Selektive Emb mit emb Flüssigkeiten von abd Gefäßen	39.99.32↔	Kthntvr Vrschl d Dct artrios Btll, m AmpltzDctOcclcdr
39.79.37↔	Selektive Emb m emb Flüssigk von Gef d unteren Extrem	39.99.38↔	Kathinterv Verschluss d Duct arterios Botalli, So
39.79.38↔	Selektive Emb mit emb Flüssigk von spinalen Gefäßen	39.99.39↔	Operationen bei sonstigen kongenitalen Gefäßanomalien
39.79.39↔	Sel Emb m emb Flüssigk von sonstigen Gef, sonstige	39.99.99↔	Sonstige Operationen an Blutgefäßen, sonstige

Prozedur F31-2

39.61.00↔	Extrakorporelle Zirkulation (ECC), n.n.bez.	39.61.13↔	Extrkrp Zklt (ECC) unt tiefr Hypthrm (20 bs unt 26° C)
39.61.10↔	Extrkrp Zklt (ECC) unt Nrmthrmie (mhr als 35° C)	39.61.14↔	Extrkrp Zklt (ECC) unt prfnrdr Hypthrm (nt 20° C)
39.61.11↔	Extrkrp Zklt (ECC) unt mldr Hypthrm (32 35° C)	39.61.99↔	Extrakorporelle Zirkulation (ECC), sonstige
39.61.12↔	Extrkrp Zklt (ECC) unt mdrtr Hypthrm (26 bs unt 32° C)	39.66↔	Perkutaner kardiopulmonaler Bypass

ADRG F33**Grosse rekonstruktive Gefässeingriffe ohne Herz-Lungen-Maschine, mit Mehretagen- oder Aorteneingriff oder Reoperation**

Jede Prozedur in Tabelle F33-1 außer F33-2 und (Prozedur in mindestens zwei der Tabellen F33-3, F33-4, F33-5, F33-6, F33-7, F33-8, F33-9, F33-10, F33-11, F33-12, F33-13, F33-14 oder Prozedur in Tabelle F33-15)

DRG F33A**Grosse rekonstruktive Gefässeingriffe ohne Herz-Lungen-Maschine, mit Mehretagen- oder Aorteneingriff oder Reoperation mit äusserst schweren CC**

PCCL > 3

DRG F33B**Grosse rekonstruktive Gefässeingriffe ohne Herz-Lungen-Maschine, mit Mehretagen- oder Aorteneingriff oder Reoperation ohne äusserst schwere CC****Prozedur F33-1**

38.14.00↔	Endarterektomie der Aorta, n.n.bez.	38.44.00↔	Resektion der Aorta abdominalis mit Ersatz, n.n.bez.
38.14.10↔	Endarterektomie von Aorta ascendens und Aortenbogen	38.44.10↔	Resektion der Aorta abdominalis, suprarenal mit Ersatz
38.14.20↔	Endarterektomie der Aorta descendens	38.44.11↔	Resektion der Aorta abdominalis, infrarenal mit Ersatz
38.14.30↔	Endarterektomie der Aorta abdominalis	38.44.12↔	Resektion der Aorta abdominalis, juxtarenal mit Ersatz
38.14.99↔	Endarterektomie der Aorta, sonstige	38.44.99↔	Resektion der Aorta abdominalis mit Ersatz, sonstige
38.16.00↔	Endarterektomie von abdominalen Arterien, n.n.bez.	38.46↔	Resektion von abdominalen Arterien mit Ersatz
38.16.10↔	Endarterektomie von viszeralen Arterien, n.n.bez.	38.47.00↔	Resektion von abdominalen Venen mit Ersatz, n.n.bez.
38.16.11↔	Endarterektomie des Truncus coeliacus	38.47.10↔	Resektion von tiefen abdominalen Venen mit Ersatz, n.n.bez.
38.16.12↔	Endarterektomie der A. gastrica	38.47.11↔	Resektion der V. cava inferior mit Ersatz
38.16.13↔	Endarterektomie der A. hepatica	38.47.12↔	Resektion der V. iliaca mit Ersatz
38.16.14↔	Endarterektomie der A. lienalis	38.47.19↔	Resektion von tiefen abdominalen Venen mit Ersatz, sonst
38.16.15↔	Endarterektomie der A. renalis	38.47.99↔	Resektion von abdominalen Venen mit Ersatz, sonstige
38.16.16↔	Endarterektomie der A. mesenterialis	38.48.00↔	Resektion von Aa d unteren Extrem mit Ers, n.n.bez.
38.16.17↔	Endarterektomie der A. lumbalis	38.48.10↔	Res der A. femoralis mit Ersatz (communis) (superficialis)
38.16.18↔	Endarterektomie der A. iliaca	38.48.11↔	Resektion der A. profunda femoris mit Ersatz
38.16.19↔	Endarterektomie von viszeralen Arterien, sonstige	38.48.12↔	Resektion der A. poplitea mit Ersatz
38.16.99↔	Endarterektomie von abdominalen Arterien, sonstige	38.48.13↔	Resektion von Arterien des Unterschenkels mit Ersatz
38.34.00↔	Resektion der Aorta mit Anastomose, n.n.bez.	38.48.99↔	Resektion von Aa d unteren Extrem mit Ers, sonstige
38.34.10↔	Resektion d Aort ascendens und d Aortenbogens m Anast	39.22.00↔	Bypass zwischen Aorta, A. subclavia und A. carotis, n.n.bez.
38.34.20↔	Resektion der Aorta descendens mit Anastomose	39.22.10↔	Bypass an der A. carotis, n.n.bez.
38.34.30↔	Resektion der Aorta abdominalis mit Anastomose	39.22.11↔	Bypass zwischen A. carotis und A. carotis
38.34.99↔	Resektion der Aorta mit Anastomose, sonstige	39.22.12↔	Bypass zwischen A. carotis und A. vertebralis
38.36.00↔	Resektion von abdominalen Arterien mit Anastomose, n.n.bez.	39.22.13↔	Bypass zwischen A. carotis und A. subclavia
38.36.10↔	Resektion von viszeralen Arterien mit Anastomose, n.n.bez.	39.22.14↔	Bypass zwischen A. carotis und Aorta
38.36.11↔	Resektion des Truncus coeliacus mit Anastomose	39.22.19↔	Bypass an der A. carotis, sonstige
38.36.12↔	Resektion der A. gastrica mit Anastomose	39.22.20↔	Bypass an der A. subclavia, n.n.bez.
38.36.13↔	Resektion der A. hepatica mit Anastomose	39.22.21↔	Bypass zwischen A. subclavia und Aorta
38.36.14↔	Resektion der A. lienalis mit Anastomose	39.22.29↔	Bypass an der A. subclavia, sonstige
38.36.15↔	Resektion der A. renalis mit Anastomose	39.22.99↔	Bypass zwischen Aorta, A. subclavia und A. carotis, sonst
38.36.16↔	Resektion der A. mesenterialis mit Anastomose	39.23↔	Sonstiger intrathorakaler, vaskulärer Shunt oder Bypass
38.36.17↔	Resektion der A. iliaca mit Anastomose	39.24↔	Aorto-renaler Bypass
38.36.19↔	Resektion von viszeralen Arterien mit Anastomose, sonst	39.25.00↔	Aorto-iliaco-femoraler Bypass, n.n.bez.
38.36.99↔	Resektion von abdominalen Arterien mit Anastomose, sonst	39.25.10↔	Aorto-iliaco-femoraler Bypass, aortal, n.n.bez.
38.37.00↔	Resektion von abdominalen Venen mit Anastomose, n.n.bez.	39.25.11↔	Aorto-iliacaler Bypass
38.37.10↔	Resektion von tiefen abdomin Venen mit Anastomose, n.n.bez.	39.25.12↔	Aorto-femoraler Bypass
38.37.11↔	Resektion der V. cava inferior mit Anastomose	39.25.13↔	Aorto-poplitealer Bypass
38.37.12↔	Resektion der V. iliaca mit Anastomose	39.25.14↔	Aorto-cruraler Bypass
38.37.19↔	Resektion von tiefen abdomin Venen mit Anastomose, sonst	39.25.19↔	Aorto-iliaco-femoraler Bypass, aortal, sonstige
38.37.99↔	Resektion von abdominalen Venen mit Anastomose, sonst	39.25.20↔	Iliaco-femoraler Bypass, n.n.bez.
38.38.00↔	Resektion von Aa d unteren Extrem mit Anast, n.n.bez.	39.25.21↔	Ilio-iliacaler Bypass
38.38.10↔	Resektion d A. fem m Anast (communis) (superficialis)	39.25.22↔	Ilio-femoraler Bypass
38.38.11↔	Resektion der A. profunda femoris mit Anastomose	39.25.23↔	Ilio-poplitealer Bypass
38.38.12↔	Resektion der A. poplitea mit Anastomose	39.25.24↔	Ilio-cruraler Bypass
38.38.99↔	Resektion von Aa d unteren Extrem mit Anast, sonstige	39.25.29↔	Iliaco-femoraler Bypass, sonstige
38.41↔	Resektion von intrakraniellen Blutgefässen mit Ersatz	39.25.30↔	Obturator-Bypass (extraanatomisch)

39.25.99↔	Aorto-iliaco-femorale Bypass, sonstige	39.79.20↔	CoilEmb oder Verschluss von sonstigen Gef, n.n.bez.
39.26.00↔	Sonstr intra-abdominaler Gefäss-Shunt oder -Bypass, n.n.bez.	39.79.21↔	CoilEmb oder Verschluss von Gefäßen d oberen Extrem
39.26.10↔	Sonstiger intraabd GefShunt o Byp, Viszeralarterien	39.79.22↔	Coil-Embolisation oder -Verschluss der Aorta
39.26.11↔	Sonstr intra-abdominaler Gefäss-Shunt oder -Bypass, Aorta	39.79.23↔	Coil-Embolisation o -Verschluss des Ductus arteriosus apertus
39.26.12↔	Sonstiger intraabd GefässShunt oder Byp, A. renalis	39.79.24↔	Coil-Embolisation oder -Verschluss von thorakalen Gefäßen
39.26.19↔	So intraabd GefShunt o Byp, So Viszeralarterien	39.79.25↔	Coil-Embolisation oder -Verschluss von viszerale Gefäßen
39.26.99↔	Sonstr intra-abdominaler Gefäss-Shunt oder -Bypass, sonst	39.79.26↔	Coil-Embolisation oder -Verschluss von abdominalen Gefäßen
39.27.00↔	Arteriovenöser Shunt für Hämodialyse, n.n.bez.	39.79.27↔	CoilEmb oder Verschluss von Gefäßen d unteren Extrem
39.27.10↔	AV-Fistel für Hämodialyse	39.79.28↔	Coil-Embolisation oder -Verschluss von spinalen Gefäßen
39.27.11↔	AVFistel mit allogenen oder allopl Material f Händi	39.79.29↔	CoilEmb oder Verschluss von sonstigen Gef, sonstige
39.27.99↔	Arteriovenöser Shunt für Hämodialyse, sonstige	39.79.30↔	Sel Emb m emb Flüssigk von sonstigen Gef, n.n.bez.
39.29.00↔	Sonstr (peripherer) Gefäss-Shunt oder -Bypass, n.n.bez.	39.79.31↔	Selektive Emb mit emb Flüssigk von Gef d oberen Extrem
39.29.10↔	GefässShunt oder Byp an Aa d unteren Extrem, n.n.bez.	39.79.32↔	Selektive Emb mit embolisierenden Flüssigkeiten d Aort
39.29.11↔	Femorofemorale Gefäss-Shunt oder -Bypass	39.79.33↔	Selektive Emb mit emb Flüssigk d Duct arterios apertus
39.29.12↔	Femoropopliteale Gefäss-Shunt oder -Bypass	39.79.34↔	Selektive Emb mit emb Flüssigk von thorakalen Gefäßen
39.29.13↔	Femorocrurale Gefäss-Shunt oder -Bypass	39.79.35↔	Selektive Emb mit emb Flüssigk von viszerale Gefäßen
39.29.14↔	Femoropedale Gefäss-Shunt oder -Bypass	39.79.36↔	Selektive Emb mit emb Flüssigkeiten von abd Gefäßen
39.29.15↔	Popliteocrurale u popliteopedale Gefäss-Shunt od -Bypass	39.79.37↔	Selektive Emb m emb Flüssigk von Gef d unteren Extrem
39.29.16↔	GefShunt oder Byp an Aa d Unterschenkels und d Fußes	39.79.38↔	Selektive Emb mit emb Flüssigk von spinalen Gefäßen
39.29.19↔	GefässShunt oder Byp an Aa d unteren Extrem, sonstige	39.79.39↔	Sel Emb m emb Flüssigk von sonstigen Gef, sonstige
39.29.20↔	Gefäss-Shunt oder Bypass an Arterien der oberen Extremität	39.79.40↔	Sel Emb m ablösb Ballons von sonstigen Gef, n.n.bez.
39.29.30↔	S (prphrr) GfShnt o Byp, extraanatsch, n.n.bz.	39.79.41↔	Selektive Emb m ablösb Ballons von Gef d oberen Extrem
39.29.31↔	Subclaviafemorale Gefäss-Shunt oder Bypass	39.79.42↔	Selektive Embolisation mit ablösbaren Ballons der Aorta
39.29.32↔	Axillofemorale Gefäss-Shunt oder Bypass	39.79.43↔	Selektive Emb m ablösb Ballons d Duct arterios apertus
39.29.33↔	Femorofemorale Cross-over-Bypass	39.79.44↔	Selektive Emb mit ablösb Ballons von thorakalen Gef
39.29.39↔	So (peripherer) GefShunt o Byp, extraanatomisch, so	39.79.45↔	Selektive Emb mit ablösb Ballons von viszerale Gef
39.29.40↔	Gefäss-Shunt oder -Bypass an Venen	39.79.46↔	Selektive Emb mit ablösb Ballons von abd Gefäßen
39.29.80↔	Temporärer intraoperativer Shunt, n.n.bez.	39.79.47↔	Selektive Emb mit ablösb Ballons von spinalen Gefäßen
39.29.81↔	Temporärer intraoperativer Shunt, arterioarteriell	39.79.48↔	Sel Emb m ablösb Ballons von Gef d unteren Extrem
39.29.82↔	Temporärer intraoperativer Shunt, arteriovenös	39.79.49↔	Sel Emb m ablösb Ballons von sonstigen Gef, sonstige
39.29.89↔	Temporärer intraoperativer Shunt, sonstige	39.79.50↔	Selektive Emb mit Schirmen von sonstigen Gef, n.n.bez.
39.29.99↔	Sonstr (peripherer) Gefäss-Shunt oder -Bypass, sonst	39.79.51↔	Selektive Emb mit Schirmen von Gefäßen d oberen Extrem
39.71.00↔	Endovask Implantation e Grafts in Aort abd, n.n.bez.	39.79.52↔	Selektive Embolisation mit Schirmen der Aorta
39.71.10↔	Endvsk Implnt e Grfts i Art abd,aortoil,oh Fnstr o Seitn	39.79.53↔	Selektive Emb mit Schirmen d Duct arterios apertus
39.71.11↔	Endvsk Implnt e Grfts i Art abd,aortoil,m Fnstr o Seitn	39.79.54↔	Selektive Embolisation mit Schirmen von thorakalen Gefäßen
39.71.12↔	Endvsk Imp Grfts i Art abd,Bfprt,aortb,oh Fnstr o Seitn	39.79.55↔	Selektive Embolisation mit Schirmen von viszerale Gefäßen
39.71.13↔	Endvsk Imp Grfts i Art abd,Bfprt,aortb,m Fnstr o Seitn	39.79.56↔	Selektive Embolisation mit Schirmen von abdominalen Gefäßen
39.71.99↔	Endovask Implantation e Grafts in Aort abd, sonstige	39.79.57↔	Selektive Emb mit Schirmen von Gef d unteren Extrem
39.72.00↔	Endovask Plast Reko o Okkl v Gef a Kopf u Ha, n.n.bez.	39.79.58↔	Selektive Embolisation mit Schirmen von spinalen Gefäßen
39.72.10↔	Selektive Embolisation von intrakraniellen Gefäßen, n.n.bez.	39.79.59↔	Selektive Emb mit Schirmen von sonstigen Gef, sonstige
39.72.11↔	Selektive Emb von intrakr Gef m Partikeln oder Metsp	39.79.60↔	Selektive Emb m Partikeln von sonstigen Gef, n.n.bez.
39.72.12↔	SI Emb v intrkr Gf m emb Flüssigk, ablösb Bllns o Schrmn	39.79.61↔	Selektive Emb mit Partikeln von Gef d oberen Extrem
39.72.13↔	Sel Emb von intrakr Gef d Stents als FlowDiverter	39.79.62↔	Selektive Embolisation mit Partikeln der Aorta
39.72.14↔	Selektive Emb von intrakr Gef mit adhäsivem Embolisat	39.79.63↔	Selektive Emb mit Partikeln d Duct arterios apertus
39.72.19↔	Selektive Embolisation von intrakraniellen Gefäßen, sonst	39.79.64↔	Selektive Embolisation mit Partikeln von thorakalen Gefäßen
39.72.20↔	Sel Emb von extrkr Gef d Kopfes und d Halses, n.n.bez.	39.79.65↔	Selektive Embolisation mit Partikeln von viszerale Gefäßen
39.72.21↔	Sel Emb v extrkr Gef d Kopfes u d Halses m Part o Metsp	39.79.66↔	Selektive Embolisation mit Partikeln von abdominalen Gefäßen
39.72.22↔	SI Emb v extrkr Gf d Kpfs u d Hlss m emb Flüs, abl Bllns o Sch	39.79.67↔	Selektive Emb mit Partikeln von Gef d unteren Extrem
39.72.24↔	SI Emb v extrkr Gf d Kpfs u d Hlss m adhäsiv Embolst	39.79.68↔	Selektive Embolisation mit Partikeln von spinalen Gefäßen
39.72.29↔	Sel Emb von extrkr Gef d Kopfes und d Halses, sonstige	39.79.69↔	Selektive Emb m Partikeln von sonstigen Gef, sonstige
39.72.30↔	Perkutantransluminale Emb e Gefmi d Mikrok, n.n.bez.	39.79.70↔	Kthtrrch Vrschl v A mitt Lsr, snst Gf, n.n.bz.
39.72.31↔	Perktranslum Emb e Gefmi d Mikrok Verw v ein Mikrkath	39.79.71↔	Kathetertech Verschluss mitt Laser, an Aa d ob Extrem
39.72.32↔	Perktranslum Emb e Gefmi d Mikrok Verw v 2 Mikrkath	39.79.72↔	Kathetertech Verschluss mittels Laser, an der Aorta
39.72.33↔	Perktranslum Emb e Gefmi d Mikrok Verw v 3 Mikrkath	39.79.74↔	Kathetertech Verschluss mitt Laser, an thorakalen Gef
39.72.34↔	Perktranslum Emb e Gefmi d Mikrok Verw v 4 Mikrkath	39.79.75↔	Kathetertech Verschl mitt Laser, an Gef d unt Extrem
39.72.35↔	Perktranslum Emb e Gefmi d Mikrok Verw v fünf Mikrkath	39.79.76↔	Kathetertech Verschluss mitt Laser, an viszerale Gef
39.72.39↔	Perktranslum Emb e Gefmi d Mikrok Verw v merh Mikrkath	39.79.77↔	Kathetertech Verschluss mittels Laser, an abd Gef
39.72.99↔	Endovask Plast Reko o Okkl von Gef a Kopf und Ha, so	39.79.79↔	Kathetertech Verschluss v Aa mitt Laser, sonst Gef, so
39.73.00↔	Endovask Implant e Graft an d thor Aort, n.n.bez.	39.79.80↔	Kthtrrch Vrschl v A mitt Rdiofq snst Gf, n.n.bz.
39.73.10↔	Endvsk Implnt e Grfts i d Art thrcc, oh Fnstr o Seitn	39.79.81↔	Kathetertech Verschluss mitt Radiofq an Aa d ob Extrem
39.73.11↔	Endvsk Implnt e Grfts i d Art thrcc, m Fnstr o Seitn	39.79.82↔	Kathetertech Verschluss mitt Radiofrequenz an d Aort
39.73.20↔	Endovask Implant e Grafts i d Aort thoracoabdominalis	39.79.84↔	Kathetertech Verschluss mitt Radiofq an thorakalen Gef
39.73.99↔	Endovask Implant e Graft an d thorakalen Aort, so	39.79.85↔	Kathetertech Verschl mitt Radiofq an Gef d unt Extrem
39.79.11↔	Endovaskuläre Implantation eines Grafts an Viszeralgefäßen	39.79.86↔	Kathetertech Verschluss mitt Radiofq an viszerale Gef
39.79.12↔	Endovaskuläre Implantation e Grafts an Gefäßen des Beckens	39.79.87↔	Kathetertech Verschluss mitt Radiofrequenz an abd Gef
39.79.13↔	Endovaskuläre Implantation e Grafts an abdominalen Gefäßen	39.79.89↔	Kathetertech Verschluss mitt Radiofq an sonst Gef, so
39.79.19↔	Endovask Implant e Grafts an sonstigen Gef, sonstige		

Prozedur F33-2

38.16.00↔	Endarterektomie von abdominalen Arterien, n.n.bez.	38.36.14↔	Resektion der A. lienalis mit Anastomose
38.16.10↔	Endarterektomie von viszerale Arterien, n.n.bez.	38.36.15↔	Resektion der A. renalis mit Anastomose
38.16.11↔	Endarterektomie des Truncus coeliacus	38.36.16↔	Resektion der A. mesenterialis mit Anastomose
38.16.12↔	Endarterektomie der A. gastrica	38.36.17↔	Resektion der A. iliaca mit Anastomose
38.16.13↔	Endarterektomie der A. hepatica	38.36.19↔	Resektion von viszerale Arterien mit Anastomose, sonst
38.16.14↔	Endarterektomie der A. lienalis	38.36.99↔	Resektion von abdominalen Arterien mit Anastomose, sonst
38.16.15↔	Endarterektomie der A. renalis	38.37.00↔	Resektion von abdominalen Venen mit Anastomose, n.n.bez.
38.16.16↔	Endarterektomie der A. mesenterialis	38.37.10↔	Resektion von tiefen abdominalen Venen mit Anastomose, n.n.bez.
38.16.17↔	Endarterektomie der A. lumbalis	38.37.11↔	Resektion der V. cava inferior mit Anastomose
38.16.18↔	Endarterektomie der A. iliaca	38.37.12↔	Resektion der V. iliaca mit Anastomose
38.16.19↔	Endarterektomie von viszerale Arterien, sonstige	38.37.19↔	Resektion von tiefen abdominalen Venen mit Anastomose, sonst
38.16.99↔	Endarterektomie von abdominalen Arterien, sonstige	38.37.99↔	Resektion von abdominalen Venen mit Anastomose, sonst
38.36.00↔	Resektion von abdominalen Arterien mit Anastomose, n.n.bez.	38.38.00↔	Resektion von Aa d unteren Extremität mit Anast, n.n.bez.
38.36.10↔	Resektion von viszerale Arterien mit Anastomose, n.n.bez.	38.38.10↔	Resektion d A. fem m Anast (communis) (superficialis)
38.36.11↔	Resektion des Truncus coeliacus mit Anastomose	38.38.11↔	Resektion der A. profunda femoris mit Anastomose
38.36.12↔	Resektion der A. gastrica mit Anastomose	38.38.12↔	Resektion der A. poplitea mit Anastomose
38.36.13↔	Resektion der A. hepatica mit Anastomose	38.38.99↔	Resektion von Aa d unteren Extremität mit Anast, sonstige

Prozedur F33-3

39.29.20↔ Gefäss-Shunt oder Bypass an Arterien der oberen Extremität

Prozedur F33-4

38.41↔	Resektion von intrakraniellen Blutgefässen mit Ersatz	39.57.11↔	Plast Reko von intrakr Gef m synthetischem Patch Graft
39.28↔	Extrakraniell-intrakranieller Gefäss-Bypass	39.59.31↔	Sonstige plastische Rekonstruktion e intrakr Gefässes
39.56.11↔	Plastische Rekonstruktion von intrakr Gef m GewPatch		

Prozedur F33-5

39.22.11↔	Bypass zwischen A. carotis und A. carotis	39.22.13↔	Bypass zwischen A. carotis und A. subclavia
39.22.12↔	Bypass zwischen A. carotis und A. vertebralis	39.22.99↔	Bypass zwischen Aorta, A. subclavia und A. carotis, sonst

Prozedur F33-6

38.14.10↔	Endarterektomie von Aorta ascendens und Aortenbogen	39.22.14↔	Bypass zwischen A. carotis und Aorta
38.14.20↔	Endarterektomie der Aorta descendens	39.56.31↔	Plastische Rekonstruktion der thorakalen Aorta mit Gewebe-Patch
38.34.10↔	Resektion d Aort ascendens und d Aortenbogens m Anast	39.57.31↔	Plast Reko d thorakalen Aort m synth Patch Graft
38.34.20↔	Resektion der Aorta descendens mit Anastomose	39.59.51↔	Sonstige plastische Rekonstruktion der thorakalen Aorta
38.45.10↔	Resektion der thorakalen Aorta mit Ersatz, n.n.bez.	39.73.00↔	Endovask Implant e Graft an d thor Aort, n.n.bez.
38.45.11↔	Resektion Aorta ascendens od des Aortenbogens mit Ersatz	39.73.10↔	Endvsk Implnt e Grfts i d Art thrcc, oh Fnstr o Seitn
38.45.12↔	Resektion der Aorta thoracica mit Ersatz	39.73.11↔	Endvsk Implnt e Grfts i d Art thrcc, m Fnstr o Seitn
38.45.13↔	Resektion der Aorta thoracoabdominalis mit Ersatz	39.73.20↔	Endovask Implant e Grafts i d Aort thoracoabdominalis
38.45.14↔	Resektion der thorakalen Aorta und Ersatz mit Hybridprothese	39.73.99↔	Endovask Implant e Graft an d thorakalen Aort, so
38.45.19↔	Resektion der thorakalen Aorta mit Ersatz, sonstige		

Prozedur F33-7

38.14.30↔	Endarterektomie der Aorta abdominalis	38.36.14↔	Resektion der A. lienalis mit Anastomose
38.14.99↔	Endarterektomie der Aorta, sonstige	38.36.16↔	Resektion der A. mesenterialis mit Anastomose
38.16.00↔	Endarterektomie von abdominalen Arterien, n.n.bez.	38.36.19↔	Resektion von viszerale Arterien mit Anastomose, sonst
38.16.10↔	Endarterektomie von viszerale Arterien, n.n.bez.	38.36.99↔	Resektion von abdominalen Arterien mit Anastomose, sonst
38.16.11↔	Endarterektomie des Truncus coeliacus	38.44.00↔	Resektion der Aorta abdominalis mit Ersatz, n.n.bez.
38.16.12↔	Endarterektomie der A. gastrica	38.44.10↔	Resektion der Aorta abdominalis, suprarenal mit Ersatz
38.16.13↔	Endarterektomie der A. hepatica	38.44.11↔	Resektion der Aorta abdominalis, infrarenal mit Ersatz
38.16.14↔	Endarterektomie der A. lienalis	38.44.12↔	Resektion der Aorta abdominalis, juxtarenal mit Ersatz
38.16.16↔	Endarterektomie der A. mesenterialis	38.44.99↔	Resektion der Aorta abdominalis mit Ersatz, sonstige
38.16.19↔	Endarterektomie von viszerale Arterien, sonstige	38.46↔	Resektion von abdominalen Arterien mit Ersatz
38.16.99↔	Endarterektomie von abdominalen Arterien, sonstige	39.26.00↔	Sonstr intra-abdominaler Gefäss-Shunt oder -Bypass, n.n.bez.
38.34.30↔	Resektion der Aorta abdominalis mit Anastomose	39.26.10↔	Sonstiger intraabd GefShunt o Byp, Viszeralarterien
38.36.00↔	Resektion von abdominalen Arterien mit Anastomose, n.n.bez.	39.26.11↔	Sonstr intra-abdominaler Gefäss-Shunt oder -Bypass, Aorta
38.36.10↔	Resektion von viszerale Arterien mit Anastomose, n.n.bez.	39.26.19↔	So intraabd GefShunt o Byp, So Viszeralarterien
38.36.11↔	Resektion des Truncus coeliacus mit Anastomose	39.26.99↔	Sonstr intra-abdominaler Gefäss-Shunt oder -Bypass, sonst
38.36.12↔	Resektion der A. gastrica mit Anastomose	39.71.00↔	Endovask Implantation e Grafts in Aort abd, n.n.bez.
38.36.13↔	Resektion der A. hepatica mit Anastomose	39.71.99↔	Endovask Implantation e Grafts in Aort abd, sonstige

Prozedur F33-8

38.16.15↔	Endarterektomie der A. renalis	39.24↔	Aorto-renaler Bypass
38.36.15↔	Resektion der A. renalis mit Anastomose	39.26.12↔	Sonstiger intraabd GefässShunt oder Byp, A. renalis

Prozedur F33-9

39.25.11↔	Aorto-iliacaler Bypass	39.71.11↔	Endvsk Implnt e Grfts i Art abd,aortoil,m Fnstr o Seitn
39.25.21↔	Ilio-iliacaler Bypass	39.71.12↔	Endvsk Imp Grfts i Art abd,Bfprt,aortb,oh Fnstr o Seitn
39.71.10↔	Endvsk Implnt e Grfts i Art abd,aortoil,oh Fnstr o Seitn	39.71.13↔	Endvsk Imp Grfts i Art abd,Bfprt,aortb,m Fnstr o Seitn

Prozedur F33-10

38.38.10↔	Resektion d A. fem m Anast (communis) (superficialis)	39.25.19↔	Aorto-iliaco-femoraler Bypass, aortal, sonstige
38.38.11↔	Resektion der A. profunda femoris mit Anastomose	39.25.20↔	Iliaco-femoraler Bypass, n.n.bez.
38.48.10↔	Res der A. femoralis mit Ersatz (communis) (superficialis)	39.25.22↔	Ilio-femoraler Bypass
38.48.11↔	Resektion der A. profunda femoris mit Ersatz	39.25.29↔	Iliaco-femoraler Bypass, sonstige
39.25.00↔	Aorto-iliaco-femoraler Bypass, n.n.bez.	39.25.99↔	Aorto-iliaco-femoraler Bypass, sonstige
39.25.10↔	Aorto-iliaco-femoraler Bypass, aortal, n.n.bez.	39.29.11↔	Femorofemoraler Gefäss-Shunt oder -Bypass
39.25.12↔	Aorto-femoraler Bypass		

Prozedur F33-11

38.38.12↔	Resektion der A. poplitea mit Anastomose	39.25.13↔	Aorto-poplitealer Bypass
38.48.12↔	Resektion der A. poplitea mit Ersatz	39.25.23↔	Ilio-poplitealer Bypass

Prozedur F33-12

38.48.13↔	Resektion von Arterien des Unterschenkels mit Ersatz	39.25.24↔	Ilio-cruraler Bypass
39.25.14↔	Aorto-cruraler Bypass		

Prozedur F33-13

39.29.12↔	Femoropoplitealer Gefäss-Shunt oder -Bypass	39.29.31↔	Subclaviafemoraler Gefäss-Shunt oder Bypass
39.29.13↔	Femorocruraler Gefäss-Shunt oder -Bypass	39.29.32↔	Axillofemoraler Gefäss-Shunt oder Bypass
39.29.14↔	Femoropedaler Gefäss-Shunt oder -Bypass	39.29.33↔	Femorofemoraler Cross-over-Bypass
39.29.15↔	Popliteocruraler u popliteopedaler Gefäss-Shunt od -Bypass		

Prozedur F33-14

39.25.30↔	Obturator-Bypass (extraanatomisch)	39.27.11↔	AVFistel mit allogenem oder allopl Material f Händi
39.27.10↔	AV-Fistel für Hämodialyse		

Prozedur F33-15

38.44.00↔	Resektion der Aorta abdominalis mit Ersatz, n.n.bez.	38.45.14↔	Resektion der thorakalen Aorta und Ersatz mit Hybridprothese
38.44.10↔	Resektion der Aorta abdominalis, suprarenal mit Ersatz	38.45.19↔	Resektion der thorakalen Aorta mit Ersatz, sonstige
38.44.11↔	Resektion der Aorta abdominalis, infrarenal mit Ersatz	38.45.21↔	Resektion der A. pulmonalis mit Ersatz
38.44.12↔	Resektion der Aorta abdominalis, juxtarenal mit Ersatz	38.45.22↔	Resektion des Truncus brachiocephalicus mit Ersatz
38.44.99↔	Resektion der Aorta abdominalis mit Ersatz, sonstige	39.49.10↔	Revision einer Gefäßanastomose
38.45.10↔	Resektion der thorakalen Aorta mit Ersatz, n.n.bez.	39.49.20↔	Revision eines vaskulären Implantates
38.45.11↔	Resektion Aorta ascendens od des Aortenbogens mit Ersatz	39.49.21↔	Wechsel eines vaskulären Implantates
38.45.12↔	Resektion der Aorta thoracica mit Ersatz	39.49.30↔	Ersatz eines kardialen Conduit
38.45.13↔	Resektion der Aorta thoracoabdominalis mit Ersatz		

ADRG F34**Andere grosse rekonstruktive Gefässeingriffe ohne Herz-Lungen-Maschine**

Jede Prozedur in Tabelle F34-1 außer F34-2

DRG F34A**Andere grosse rekonstruktive Gefässeingriffe ohne Herz-Lungen-Maschine mit äusserst schweren CC**

PCCL > 3

DRG F34B**Andere grosse rekonstruktive Gefässeingriffe ohne Herz-Lungen-Maschine ohne äusserst schwere CC**

Prozedur F34-1

38.14.00↔	Endarterektomie der Aorta, n.n.bez.	39.22.14↔	Bypass zwischen A. carotis und Aorta
38.14.10↔	Endarterektomie von Aorta ascendens und Aortenbogen	39.22.19↔	Bypass an der A. carotis, sonstige
38.14.20↔	Endarterektomie der Aorta descendens	39.22.20↔	Bypass an der A. subclavia, n.n.bez.
38.14.30↔	Endarterektomie der Aorta abdominalis	39.22.21↔	Bypass zwischen A. subclavia und Aorta
38.14.99↔	Endarterektomie der Aorta, sonstige	39.22.29↔	Bypass an der A. subclavia, sonstige
38.16.00↔	Endarterektomie von abdominalen Arterien, n.n.bez.	39.22.99↔	Bypass zwischen Aorta, A. subclavia und A. carotis, sonst
38.16.10↔	Endarterektomie von viszeralen Arterien, n.n.bez.	39.23↔	Sonstiger intrathorakaler, vaskulärer Shunt oder Bypass
38.16.11↔	Endarterektomie des Truncus coeliacus	39.24↔	Aorto-renaler Bypass
38.16.12↔	Endarterektomie der A. gastrica	39.25.00↔	Aorto-iliaco-femorale Bypass, n.n.bez.
38.16.13↔	Endarterektomie der A. hepatica	39.25.10↔	Aorto-iliaco-femorale Bypass, aortal, n.n.bez.
38.16.14↔	Endarterektomie der A. lienalis	39.25.11↔	Aorto-iliacale Bypass
38.16.15↔	Endarterektomie der A. renalis	39.25.12↔	Aorto-femorale Bypass
38.16.16↔	Endarterektomie der A. mesenterialis	39.25.13↔	Aorto-popliteale Bypass
38.16.17↔	Endarterektomie der A. lumbalis	39.25.14↔	Aorto-crurale Bypass
38.16.18↔	Endarterektomie der A. iliaca	39.25.19↔	Aorto-iliaco-femorale Bypass, aortal, sonstige
38.16.19↔	Endarterektomie von viszeralen Arterien, sonstige	39.25.20↔	Iliaco-femorale Bypass, n.n.bez.
38.16.99↔	Endarterektomie von abdominalen Arterien, sonstige	39.25.21↔	Ilio-iliacale Bypass
38.34.00↔	Resektion der Aorta mit Anastomose, n.n.bez.	39.25.22↔	Ilio-femorale Bypass
38.34.10↔	Resektion d Aort ascendens und d Aortenbogens m Anast	39.25.23↔	Ilio-popliteale Bypass
38.34.20↔	Resektion der Aorta descendens mit Anastomose	39.25.24↔	Ilio-crurale Bypass
38.34.30↔	Resektion der Aorta abdominalis mit Anastomose	39.25.29↔	Iliaco-femorale Bypass, sonstige
38.34.99↔	Resektion der Aorta mit Anastomose, sonstige	39.25.30↔	Obturator-Bypass (extraanatomisch)
38.36.00↔	Resektion von abdominalen Arterien mit Anastomose, n.n.bez.	39.25.99↔	Aorto-iliaco-femorale Bypass, sonstige
38.36.10↔	Resektion von viszeralen Arterien mit Anastomose, n.n.bez.	39.26.00↔	Sonstr intra-abdominale Gefäss-Shunt oder -Bypass, n.n.bez.
38.36.11↔	Resektion des Truncus coeliacus mit Anastomose	39.26.10↔	Sonstiger intraabd GefShunt o Byp, Viszeralarterien
38.36.12↔	Resektion der A. gastrica mit Anastomose	39.26.11↔	Sonstr intra-abdominale Gefäss-Shunt oder -Bypass, Aorta
38.36.13↔	Resektion der A. hepatica mit Anastomose	39.26.12↔	Sonstiger intraabd GefässShunt oder Byp, A. renalis
38.36.14↔	Resektion der A. lienalis mit Anastomose	39.26.19↔	So intraabd GefShunt o Byp, So Viszeralarterien
38.36.15↔	Resektion der A. renalis mit Anastomose	39.26.99↔	Sonstr intra-abdominale Gefäss-Shunt oder -Bypass, sonst
38.36.16↔	Resektion der A. mesenterialis mit Anastomose	39.27.00↔	Arteriovenöser Shunt für Hämodialyse, n.n.bez.
38.36.17↔	Resektion der A. iliaca mit Anastomose	39.27.10↔	AV-Fistel für Hämodialyse
38.36.19↔	Resektion von viszeralen Arterien mit Anastomose, sonst	39.27.11↔	AVFistel mit allogenen oder allopl Material f Händi
38.36.99↔	Resektion von abdominalen Arterien mit Anastomose, sonst	39.27.99↔	Arteriovenöser Shunt für Hämodialyse, sonstige
38.37.00↔	Resektion von abdominalen Venen mit Anastomose, n.n.bez.	39.29.00↔	Sonstr (peripherer) Gefäss-Shunt oder -Bypass, n.n.bez.
38.37.10↔	Resektion von tiefen abdomin Venen mit Anastomose, n.n.bez.	39.29.10↔	GefässShunt oder Byp an Aa d unteren Extrem, n.n.bez.
38.37.11↔	Resektion der V. cava inferior mit Anastomose	39.29.11↔	Femorofemorale Gefäss-Shunt oder -Bypass
38.37.12↔	Resektion der V. iliaca mit Anastomose	39.29.12↔	Femoropopliteale Gefäss-Shunt oder -Bypass
38.37.19↔	Resektion von tiefen abdomin Venen mit Anastomose, sonst	39.29.13↔	Femorocrurale Gefäss-Shunt oder -Bypass
38.37.99↔	Resektion von abdominalen Arterien mit Anastomose, sonst	39.29.14↔	Femoropedale Gefäss-Shunt oder -Bypass
38.38.00↔	Resektion von Aa d unteren Extrem mit Anast, n.n.bez.	39.29.15↔	Popliteocrurale u popliteopedale Gefäss-Shunt od -Bypass
38.38.10↔	Resektion d A. fem m Anast (communis) (superficialis)	39.29.16↔	GefShunt oder Byp an Aa d Unterschenkels und d Fußes
38.38.11↔	Resektion der A. profunda femoris mit Anastomose	39.29.19↔	GefässShunt oder Byp an Aa d unteren Extrem, sonstige
38.38.12↔	Resektion der A. poplitea mit Anastomose	39.29.20↔	Gefäss-Shunt oder Bypass an Arterien der oberen Extremität
38.38.99↔	Resektion von Aa d unteren Extrem mit Anast, sonstige	39.29.30↔	S (prphrr) GfShnt o Byp, extraanatsch, n.n.bz.
38.41↔	Resektion von intrakraniellen Blutgefässen mit Ersatz	39.29.31↔	Subclaviafemorale Gefäss-Shunt oder Bypass
38.44.00↔	Resektion der Aorta abdominalis mit Ersatz, n.n.bez.	39.29.32↔	Axillofemorale Gefäss-Shunt oder Bypass
38.44.10↔	Resektion der Aorta abdominalis, suprarenal mit Ersatz	39.29.33↔	Femorofemorale Cross-over-Bypass
38.44.11↔	Resektion der Aorta abdominalis, infrarenal mit Ersatz	39.29.39↔	So (peripherer) GefShunt o Byp, extraanatomisch, so
38.44.12↔	Resektion der Aorta abdominalis, juxtarenal mit Ersatz	39.29.40↔	Gefäss-Shunt oder -Bypass an Venen
38.44.99↔	Resektion der Aorta abdominalis mit Ersatz, sonstige	39.29.80↔	Temporärer intraoperativer Shunt, n.n.bez.
38.46↔	Resektion von intrakraniellen Blutgefässen mit Ersatz	39.29.81↔	Temporärer intraoperativer Shunt, arterioarteriell
38.47.00↔	Resektion von abdominalen Venen mit Ersatz, n.n.bez.	39.29.82↔	Temporärer intraoperativer Shunt, arteriovenös
38.47.10↔	Resektion von tiefen abdominalen Venen mit Ersatz, n.n.bez.	39.29.89↔	Temporärer intraoperativer Shunt, sonstige
38.47.11↔	Resektion der V. cava inferior mit Ersatz	39.29.99↔	Sonstr (peripherer) Gefäss-Shunt oder -Bypass, sonst
38.47.12↔	Resektion der V. iliaca mit Ersatz	39.71.00↔	Endovask Implantation e Grafts in Aort abd, n.n.bez.
38.47.19↔	Resektion von tiefen abdominalen Venen mit Ersatz, sonst	39.71.10↔	Endvsk Implnt e Grfts i Art abd,aortoil,oh Fnstr o Seitn
38.47.99↔	Resektion von abdominalen Venen mit Ersatz, sonstige	39.71.11↔	Endvsk Implnt e Grfts i Art abd,aortoil,m Fnstr o Seitn
38.48.00↔	Resektion von Aa d unteren Extrem mit Ers, n.n.bez.	39.71.12↔	Endvsk Imp Grfts i Art abd,Bfprt,aortb,oh Fnstr o Seitn
38.48.10↔	Res der A. femoralis mit Ersatz (communis) (superficialis)	39.71.13↔	Endvsk Imp Grfts i Art abd,Bfprt,aortb,m Fnstr o Seitn
38.48.11↔	Resektion der A. profunda femoris mit Ersatz	39.71.99↔	Endovask Implantation e Grafts in Aort abd, sonstige
38.48.12↔	Resektion der A. poplitea mit Ersatz	39.72.00↔	Endovask Plast Reko o Okkl v Gef a Kopf u Ha, n.n.bez.
38.48.13↔	Resektion von Arterien des Unterschenkels mit Ersatz	39.72.10↔	Selektive Embolisation von intrakraniellen Gefäßen, n.n.bez.
38.48.99↔	Resektion von Aa d unteren Extrem mit Ers, sonstige	39.72.11↔	Selektive Emb von intrakr Gef m Partikeln oder Metasp
39.22.00↔	Bypass zwischen Aorta, A. subclavia und A. carotis, n.n.bez.	39.72.12↔	Sl Emb v intrkr Gf m emb Flüssgk, ablösb BlIns o Schrmn
39.22.10↔	Bypass an der A. carotis, n.n.bez.	39.72.13↔	Sel Emb von intrakr Gef d Stents als FlowDiverter
39.22.11↔	Bypass zwischen A. carotis und A. carotis	39.72.14↔	Selektive Emb von intrakr Gef mit adhäsivem Embolisat
39.22.12↔	Bypass zwischen A. carotis und A. vertebralis	39.72.19↔	Selektive Embolisation von intrakraniellen Gefäßen, sonst
39.22.13↔	Bypass zwischen A. carotis und A. subclavia	39.72.20↔	Sel Emb von extrkr Gef d Kopfes und d Halses, n.n.bez.

39.72.21↔	Sel Emb v extrk Gef d Kopfes u d Halses m Part o Metsp	39.79.43↔	Selektive Emb m ablösb Ballons d Duct arterios apertus
39.72.22↔	SI Emb v extrk Gf d Kpfs u d Hlss m emb Flüs, abl Bllns o Sch	39.79.44↔	Selektive Emb mit ablösb Ballons von thorakalen Gef
39.72.24↔	SI Emb v extrk Gf d Kpfs u d Hlss m adhäsvm Emblst	39.79.45↔	Selektive Emb mit ablösb Ballons von viszeralem Gef
39.72.29↔	Sel Emb von extrk Gef d Kopfes und d Halses, sonstige	39.79.46↔	Selektive Emb mit ablösb Ballons von abd Gefäßen
39.72.30↔	Perkutantransluminale Emb e Gefmi d Mikrok, n.n.bez.	39.79.47↔	Selektive Emb mit ablösb Ballons von spinalen Gefäßen
39.72.31↔	Perktranslum Emb e Gefmi d Mikrok Verw v ein Mikrkath	39.79.48↔	Sel Emb m ablösb Ballons von Gef d unteren Extrem
39.72.32↔	Perktranslum Emb e Gefmi d Mikrok Verw v 2 Mikrkath	39.79.49↔	Sel Emb m ablösb Ballons von sonstigen Gef, sonstige
39.72.33↔	Perktranslum Emb e Gefmi d Mikrok Verw v 3 Mikrkath	39.79.50↔	Selektive Emb mit Schirmen von sonstigen Gef, n.n.bez.
39.72.34↔	Perktranslum Emb e Gefmi d Mikrok Verw v 4 Mikrkath	39.79.51↔	Selektive Emb mit Schirmen von Gefäßen d oberen Extrem
39.72.35↔	Perktranslum Emb e Gefmi d Mikrok Verw v funf Mikrkath	39.79.52↔	Selektive Embolisation mit Schirmen der Aorta
39.72.39↔	Perktranslum Emb e Gefmi d Mikrok Verw v merh Mikrkath	39.79.53↔	Selektive Emb mit Schirmen d Duct arterios apertus
39.72.99↔	Endovask Plast Reko o Okkl von Gef a Kopf und Ha, so	39.79.54↔	Selektive Embolisation mit Schirmen von thorakalen Gefäßen
39.73.00↔	Endovask Implant e Graft an d thor Aort, n.n.bez.	39.79.55↔	Selektive Embolisation mit Schirmen von viszeralem Gefäßen
39.73.10↔	Endvsk Implnt e Grfts i d Art thrcc, oh Fnstr o Seitr	39.79.56↔	Selektive Embolisation mit Schirmen von abdominalen Gefäßen
39.73.11↔	Endvsk Implnt e Grfts i d Art thrcc, m Fnstr o Seitr	39.79.57↔	Selektive Emb mit Schirmen von Gef d unteren Extrem
39.73.20↔	Endovask Implant e Grafts i d Aort thoracoabdominalis	39.79.58↔	Selektive Embolisation mit Schirmen von spinalen Gefäßen
39.73.99↔	Endovask Implant e Graft an d thorakalen Aort, so	39.79.59↔	Selektive Emb mit Schirmen von sonstigen Gef, sonstige
39.79.11↔	Endovaskuläre Implantation eines Grafts an Viszeralgefäßen	39.79.60↔	Selektive Emb m Partikeln von sonstigen Gef, n.n.bez.
39.79.12↔	Endovaskuläre Implantation e Grafts an Gefäßen des Beckens	39.79.61↔	Selektive Emb mit Partikeln von Gef d oberen Extrem
39.79.13↔	Endovaskuläre Implantation e Grafts an abdominalen Gefäßen	39.79.62↔	Selektive Embolisation mit Partikeln der Aorta
39.79.19↔	Endovask Implant e Grafts an sonstigen Gef, sonstige	39.79.63↔	Selektive Emb mit Partikeln d Duct arterios apertus
39.79.20↔	CoilEmb oder Verschluss von sonstigen Gef, n.n.bez.	39.79.64↔	Selektive Embolisation mit Partikeln von thorakalen Gefäßen
39.79.21↔	CoilEmb oder Verschluss von Gefäßen d oberen Extrem	39.79.65↔	Selektive Embolisation mit Partikeln von viszeralem Gefäßen
39.79.22↔	Coil-Embolisation oder -Verschluss der Aorta	39.79.66↔	Selektive Embolisation mit Partikeln von abdominalen Gefäßen
39.79.23↔	Coil-Embolisation o -Verschluss des Ductus arteriosus apertus	39.79.67↔	Selektive Emb mit Partikeln von Gef d unteren Extrem
39.79.24↔	Coil-Embolisation oder -Verschluss von thorakalen Gefäßen	39.79.68↔	Selektive Embolisation mit Partikeln von spinalen Gefäßen
39.79.25↔	Coil-Embolisation oder -Verschluss von viszeralem Gefäßen	39.79.69↔	Selektive Emb m Partikeln von sonstigen Gef, sonstige
39.79.26↔	Coil-Embolisation oder -Verschluss von abdominalen Gefäßen	39.79.70↔	Kthtrtrch Vrschl v A mitt Lsr, snst Gf, n.n.bz.
39.79.27↔	CoilEmb oder Verschluss von Gefäßen d unteren Extrem	39.79.71↔	Kathetertech Verschluss mitt Laser, an Aa d ob Extrem
39.79.28↔	Coil-Embolisation oder -Verschluss von spinalen Gefäßen	39.79.72↔	Kathetertech Verschluss mittels Laser, an der Aorta
39.79.29↔	CoilEmb oder Verschluss von sonstigen Gef, sonstige	39.79.74↔	Kathetertech Verschluss mitt Laser, an thorakalen Gef
39.79.30↔	Sel Emb m emb Flüssigk von sonstigen Gef, n.n.bez.	39.79.75↔	Kathetertech Verschl mitt Laser, an Gef d unt Extrem
39.79.31↔	Selektive Emb mit emb Flüssigk von Gef d oberen Extrem	39.79.76↔	Kathetertech Verschluss mitt Laser, an viszeralem Gef
39.79.32↔	Selektive Emb mit embolisierenden Flüssigkeiten d Aort	39.79.77↔	Kathetertech Verschluss mittels Laser, an abd Gef
39.79.33↔	Selektive Emb mit emb Flüssigk d Duct arterios apertus	39.79.79↔	Kathetertech Verschluss v Aa mitt Laser, sonst Gef, so
39.79.34↔	Selektive Emb mit emb Flüssigk von thorakalen Gefäßen	39.79.80↔	Kthtrtrch Vrschl v A mitt Rdiofq snst Gf, n.n.bz.
39.79.35↔	Selektive Emb mit emb Flüssigk von viszeralem Gefäßen	39.79.81↔	Kathetertech Verschluss mitt Radiofq an Aa d ob Extrem
39.79.36↔	Selektive Emb mit emb Flüssigkeiten von abd Gefäßen	39.79.82↔	Kathetertech Verschluss mitt Radiofrequenz an d Aort
39.79.37↔	Selektive Emb m emb Flüssigk von Gef d unteren Extrem	39.79.84↔	Kathetertech Verschluss mitt Radiofq an thorakalen Gef
39.79.38↔	Selektive Emb mit emb Flüssigk von spinalen Gefäßen	39.79.85↔	Kathetertech Verschl mitt Radiofq an Gef d unt Extrem
39.79.39↔	Sel Emb m emb Flüssigk von sonstigen Gef, sonstige	39.79.86↔	Kathetertech Verschluss mitt Radiofq an viszeralem Gef
39.79.40↔	Sel Emb m ablösb Ballons von sonstigen Gef, n.n.bez.	39.79.87↔	Kathetertech Verschluss mitt Radiofrequenz an abd Gef
39.79.41↔	Selektive Emb m ablösb Ballons von Gef d oberen Extrem	39.79.89↔	Kathetertech Verschluss mitt Radiofq an sonst Gef, so
39.79.42↔	Selektive Embolisation mit ablösbaren Ballons der Aorta		

Prozedur F34-2

38.16.00↔	Endarterektomie von abdominalen Arterien, n.n.bez.	38.36.14↔	Resektion der A. lienalis mit Anastomose
38.16.10↔	Endarterektomie von viszeralem Arterien, n.n.bez.	38.36.15↔	Resektion der A. renalis mit Anastomose
38.16.11↔	Endarterektomie des Truncus coeliacus	38.36.16↔	Resektion der A. mesenterialis mit Anastomose
38.16.12↔	Endarterektomie der A. gastrica	38.36.17↔	Resektion der A. iliaca mit Anastomose
38.16.13↔	Endarterektomie der A. hepatica	38.36.19↔	Resektion von viszeralem Arterien mit Anastomose, sonst
38.16.14↔	Endarterektomie der A. lienalis	38.36.99↔	Resektion von abdominalen Arterien mit Anastomose, sonst
38.16.15↔	Endarterektomie der A. renalis	38.37.00↔	Resektion von abdominalen Venen mit Anastomose, n.n.bez.
38.16.16↔	Endarterektomie der A. mesenterialis	38.37.10↔	Resektion von tiefen abdomin Venen mit Anastomose, n.n.bez.
38.16.17↔	Endarterektomie der A. lumbalis	38.37.11↔	Resektion der V. cava inferior mit Anastomose
38.16.18↔	Endarterektomie der A. iliaca	38.37.12↔	Resektion der V.iliaca mit Anastomose
38.16.19↔	Endarterektomie von viszeralem Arterien, sonstige	38.37.19↔	Resektion von tiefen abdomin Venen mit Anastomose, sonst
38.16.99↔	Endarterektomie von abdominalen Arterien, sonstige	38.37.99↔	Resektion von abdominalen Venen mit Anastomose, sonst
38.36.00↔	Resektion von abdominalen Arterien mit Anastomose, n.n.bez.	38.38.00↔	Resektion von Aa d unteren Extrem mit Anast, n.n.bez.
38.36.10↔	Resektion von viszeralem Arterien mit Anastomose, n.n.bez.	38.38.10↔	Resektion d A. fem m Anast (communis) (superficialis)
38.36.11↔	Resektion des Truncus coeliacus mit Anastomose	38.38.11↔	Resektion der A. profunda femoris mit Anastomose
38.36.12↔	Resektion der A. gastrica mit Anastomose	38.38.12↔	Resektion der A. poplitea mit Anastomose
38.36.13↔	Resektion der A. hepatica mit Anastomose	38.38.99↔	Resektion von Aa d unteren Extrem mit Anast, sonstige

ADRG F35**Andere kardiothorakale Eingriffe ohne Herz-Lungen-Maschine, ohne komplizierende Prozeduren oder plastische Rekonstruktionen an der Brustwand**

Mindestens eine Prozedur in Tabelle F35-1

DRG F35A**Andere kardiothorakale Eingriffe ohne Herz-Lungen-Maschine, ohne komplizierende Prozeduren oder plastische Rekonstruktionen an der Brustwand, Alter < 10 Jahre oder mit äusserst schweren CC**

Alter < 10 Jahre oder PCCL > 3

DRG F35B**Andere kardiothorakale Eingriffe ohne Herz-Lungen-Maschine, ohne komplizierende Prozeduren oder plastische Rekonstruktionen an der Brustwand, Alter > 9 Jahre, ohne äusserst schwere CC****Prozedur F35-1**

34.79.00↔	Sonst plastische Rekonstruktion an der Brustwand, n.n.bez.	35.71↔	Sonstige nicht näher bez Korr e Vorhofseptumdefektes
34.79.10↔	S Plst Rk an d Brw, sk Vrschl e Thrkt, n.n.bz.	35.72.00↔	Korrektur eines Ventrikelseptumdefektes, n.n.bez.
34.79.11↔	S Plst Rk an d Brw, sk Vrschl e Thrkt, d Drht	35.72.10↔	Verschluss eines erworbenen Ventrikelseptumdefektes
34.79.12↔	So Plast Reko an d Bruw, sek Verschl e Thorakot, d Pl	35.72.99↔	Korrektur eines Ventrikelseptumdefektes, sonstige
34.79.19↔	So Plast Reko an d Bruw, sek Verschluss e Thorakot, so	35.73↔	So und Ni näh bez Korr von Endokardkissendef (Avkan)
34.79.20↔	So Plast Reko an d Bruw, Stab, offen chir, n.n.bez.	35.91↔	Interatriale Transposition des venösen Rückflusses
34.79.21↔	So Plast Reko an d Bruw, Stab, offen chir, d Draht	35.92↔	Erzeuge Cond zwischen rechtem Ventrikel und Pulmonart
34.79.22↔	So Plast Reko an d Bruw, Stab, offen chir, d Pl	35.93↔	Erzeugen eines Conduits zwischen linkem Ventrikel und Aorta
34.79.29↔	So Plast Reko an d Bruw, Stab, offen chir, so	35.94↔	Erzeugen eines Conduits zwischen Vorhof und Pulmonalarterie
34.79.30↔	S Plst Rk an d Brw, off Rp e Strmmfrktr, n.n.bz.	35.98.00↔	Sonstige Operationen an Herzsepten, n.n.bez.
34.79.31↔	S Plst Rk an d Brw, off Rp e Strmmfrktr, d Drht	35.98.10↔	Prktntrnslmnl Vrschl e Vhsptmdfkt, n.n.bz.
34.79.32↔	S Plst Rk an d Brw, off Rp e Strmmfrktr, d Pl	35.98.19↔	Prktntrnslmnl Vrschl e Vhsptmdfkt, S
34.79.39↔	So Plast Reko an d Bruw, off Rep e Sternumfraktur, So	35.98.30↔	Perkutanentransluminalen Verschl e Vsd
34.79.40↔	So Plast Reko an d Bruw, Knochenplastik und Knochtx	35.98.99↔	Sonstige Operationen an Herzsepten, sonstige
34.79.99↔	Sonst plastische Rekonstruktion an der Brustwand, sonst	35.99.00↔	Sonstige Operationen an Herzklappen, n.n.bez.
35.00↔	Valvulotomie am geschlossenen Herzen, Klappe nicht bez	35.99.10↔	Sonstige Operationen b kong Klappanom d Herz, n.n.bez.
35.01↔	Valvulotomie am geschlossenen Herzen, Aortenklappe	35.99.11↔	Sonstige Op b kong Klappanom d Herz, Aortklapp
35.02↔	Valvulotomie am geschlossenen Herzen, Mitralklappe	35.99.12↔	Sonstige Operationen b kong Klappanom d Herz, Mitralkl
35.03↔	Valvulotomie am geschlossenen Herzen, Pulmonalklappe	35.99.13↔	Sonstige Op b kong Klappanom d Herz, Pulmonalklappe
35.04↔	Valvulotomie am geschlossenen Herzen, Trikuspidalklappe	35.99.14↔	Sonstige Op b kong Klappanom d Herz, Trikuspidalklappe
35.11.00↔	Valvplast d Aortklapp a off Herz, oh Ers, n.n.bez.	35.99.15↔	So Op b kong Klappanom d Herz, AV o Trunkusklappe
35.11.10↔	Valvulotomie der Aortenklappe am offenen Herzen	35.99.19↔	Sonstige Op b kong Klappanom d Herz, sonstige Klap
35.11.20↔	Rk d Artklpp a off Hrzt, oh Ers, b kng Klppnm d Hrzt	35.99.20↔	Sonstige Operationen an Herzklappen, minimal-invasiv
35.11.99↔	Valvuloplastik d Aortklapp a off Herz, oh Ers, So	35.99.99↔	Sonstige Operationen an Herzklappen, sonstige
35.19.00↔	Valvuloplastik a off Herz, oh Ers, So Klap, n.n.bez.	36.03↔	Koronarangioplastik am offenen Thorax
35.19.10↔	Rk e AVKlp a off Hrzt, oh Ers, b kng Klppnm d Hrzt	36.17↔	Abdomino-koronarer Arterien-Bypass
35.19.11↔	Rk e Trncsklpp a off Hrzt, oh Ers, b kng Klppnm d Hrzt	36.2↔	Myokard-Revaskularisation mit Arterien-Implantat
35.19.99↔	Valvuloplastik a off Herz, oh Ers, So Klap, So	36.31↔	Transmyokardiale Revaskularisation am offenen Thorax
35.29.00↔	Herzklappenersatz, sonstige Klappe, n.n.bez.	36.32↔	Sonstige transmyokardiale Revaskularisation
35.29.10↔	Ers d AVKlappe b kongenitalen Klappenanomalien d Herz	36.33↔	Endoskopische transmyokardiale Revaskularisation
35.29.20↔	Ers d TruncusKlap b kongenitalen Klappanom d Herz	36.34↔	Perkutane transmyokardiale Revaskularisation
35.29.99↔	Herzklappenersatz, sonstige Klappe, sonstige	36.39.00↔	Sonstige Herz-Revaskularisation, n.n.bez.
35.31↔	Papillarmuskeloperation	36.39.10↔	Herz-Revaskularisation durch Koronararterienpatch
35.32↔	Sehnenfaden-Operation	36.39.11↔	Revision eines Koronararterienbypass
35.39.00↔	Op an and an d Herzkl angrenz Strukturen, n.n.bez.	36.39.12↔	Neuanlage eines Koronararterienbypass
35.39.10↔	Supravalvuläre Resektion, Herzklappe, n.n.bez.	36.39.13↔	Transposition von Koronararterien
35.39.11↔	Supravalvuläre Resektion, Aortenklappe	36.39.14↔	HerzRevask m fr A. mamm intTx (IMATx)
35.39.12↔	Supravalvuläre Resektion, Pulmonalklappe	36.39.99↔	Sonstige Herz-Revaskularisation, sonstige
35.39.19↔	Supravalvuläre Resektion, sonstige Herzklappe	36.91↔	Korrektur eines Koronargefäss-Aneurysmas
35.39.99↔	Op an and an d Herzkl angrenz Strukturen, sonstige	36.99.00↔	Sonstige Operationen an Herzgefässen n.n.bez.
35.43.00↔	Vergröss e besteh Ventrikelseptumdefektes, n.n.bez.	36.99.10↔	Intrakoronare Stammzelltherapie, n.n.bez.
35.43.10↔	Vergröss e besteh Ventrikelseptumdefektes, off Tech	36.99.11↔	Intrakor Stammzth oh Anr v Stammzfrakt o kult Verm
35.43.99↔	Vergrösserung e besteh Ventrikelseptumdefektes, so	36.99.12↔	Intrakor Stammzth m Anr v Stammzfrakt o kult Verm
35.50↔	Korrektur von nicht näher bez Herzseptdef mit Prothese	36.99.19↔	Intrakoronare Stammzelltherapie, sonstige
35.51↔	Korr e Vorhofseptumdefektes m Prothese, offene Technik	36.99.20↔	Operationen bei kongenitalen Anomalien der Herzgefässe
35.53↔	Korr e Ventrikelseptumdefektes m Prothese, off Zugang	36.99.30↔	Rekonstruktion des Koronarostiums
35.54↔	Korrektur von Endokardkissendefekten (AV-Kanal) mit Prothese	36.99.40↔	Sympathektomie der Koronararterien
35.60↔	Korrektur e nicht bez Herzseptumdefektes mit BioGraft	36.99.99↔	Sonstige Operationen an Herzgefässen, sonstige
35.61↔	Korrektur eines Vorhofseptumdefektes mit Bio-Graft	37.10↔	Inzision am Herzen n.n.bez.
35.62↔	Korrektur eines Ventrikelseptumdefektes mit Bio-Graft	37.11.00↔	Kardiotomie, n.n.bez.
35.63↔	Korr von Endokardkissendefekten (AV-Kanal) mit Bio-Graft	37.11.10↔	Epikardiale, endokardiale und epimyokardiale Inzision
35.70↔	Sonstige Ni näh bez Korr von Ni näh bez Herzseptdef	37.11.99↔	Kardiotomie, sonstige

37.12↔	Perikardiotomie	37.66.11↔	Implant (offen chir) e intrakorp Pumpe, univentrikulär
37.24.00↔	Perikardbiopsie, n.n.bez.	37.66.12↔	Implantation (offen chir) e intrakorporalen Pumpe, biv
37.24.20↔	Offene Perikardbiopsie	37.66.19↔	Implant (offen chir) e intrakorporalen Pumpe, sonstige
37.24.99↔	Perikardbiopsie, sonstige	37.66.99↔	Einsetz von implantbar herzunterst System, sonstige
37.25.00↔	Herzbiopsie, n.n.bez.	37.67↔	Implantation eines herzmuskelstimulierenden Systems
37.25.20↔	Transvasale Biop des Endokards, Myokards u Endomyokards	37.68.00↔	Einsetz von perkut ext herzunterst System, n.n.bez.
37.25.30↔	Herzbiopsie, offen	37.68.10↔	Prkt Enf e Intraaort Bllnp (IABP), Bh Dauer n.n.bz.
37.25.99↔	Herzbiopsie, sonstige	37.68.11↔	Prkt Enf e Intraaort Bllnp (IABP), Bh Dauer bs unt48Std
37.31.00↔	Perikardektomie, n.n.bez.	37.68.12↔	Prkt Enf e Intraaort Bllnp (IABP), Bhdl Dauer zw48u95Std
37.31.10↔	Perikardektomie, partiell	37.68.19↔	Prkt Enf e Intraaort Bllnp (IABP), Bhdl Dauer mhr Std
37.31.20↔	Perikardektomie, total	37.68.20↔	Implnt e intvs, unvntr, axial Pmp z KreisInt, Dauer d Bh bs unt48Std
37.31.30↔	Adhäsiolyse am Perikard	37.68.21↔	Imp intvs, unvntr, axial Pmp z KreisInt, Dauer d Bh bs unt48Std
37.31.99↔	Perikardektomie, sonstige	37.68.22↔	Imp intvs, unvntr, axial Pmp z KreisInt, Dauer zw48u95Std
37.32↔	Aneurysmektomie am Herzen	37.68.23↔	Imp intvs, unvntr, axial Pmp z KreisInt, Dauer zw96u119Std
37.33.00↔	Exz o Destr v and Lös o Gew d Herz, off Zug, n.n.bez.	37.68.29↔	Imp intvs, unvntr, axial Pmp z KreisInt, Dauer120Std u mhr
37.33.10↔	Exz o Destr a Reizleitungssystem, off Zugang, n.n.bez.	37.68.30↔	Implnt e intvs, bv, axial Pmp z KreisInt, Dauer n.n.bz.
37.33.11↔	Exz o Dstr a Reizlsystm, off Zg, abltv Mssn b Tchyrrhythmie	37.68.31↔	Imp intvs, bv, axial Pmp z KreisInt, Dauer d Bh bs unt48Std
37.33.19↔	Exz o Destr a Reizleitungssystem, off Zugang, sonstige	37.68.32↔	Implnt e intvs, bv, axial Pmp z KreisInt, Dauer zw48u95Std
37.33.20↔	Exz von and Läsion oder Gew d Herzens, offener Zugang	37.68.33↔	Implnt e intvs, bv, axial Pmp z KreisInt, Dauer zw96u119Std
37.33.30↔	Destr von and Läsion oder Gew d Herz, offener Zugang	37.68.39↔	Implnt e intvs, bv, axial Pmp z KreisInt, Dauer120Std u mhr
37.33.99↔	Exz o Destr von and Lös o Gew d Herz, off Zugang, so	37.68.40↔	Entfernung einer intravasalen axialen Pumpe, n.n.bez.
37.35↔	Partielle Ventrikulektomie	37.68.41↔	Entf einer intravasalen, univentrikulären axialen Pumpe
37.41↔	Implant von prothetischem herzunterst System a Herz	37.68.42↔	Entf einer intravasalen, biventrikulären axialen Pumpe
37.49↔	Sonst plastische Rekonstruktion am Herzen und Perikard	37.68.49↔	Entfernung einer intravasalen, axialen Pumpe, sonstige
37.4x.00↔	Plastische Rekonstruktion von Herz und Perikard, n.n.bez.	37.68.99↔	Einsetz von perkut ext herzunterst System, sonstige
37.4x.10↔	Naht des Perikardes (nach Verletzung)	37.91↔	Offene Herzmassage
37.4x.11↔	Plastische Rekonstruktion des Perikards, sonstige	37.99.00↔	Sonstige Operationen an Herz und Perikard, n.n.bez.
37.4x.20↔	Naht des Myokardes (nach Verletzung)	37.99.10↔	Intramyokardiale Stammzelltherapie, n.n.bez.
37.4x.21↔	Plastische Rekonstruktion des Myokard, sonstige	37.99.11↔	Intramyok Stammzth oh Anr v Stammzfrakt o kult Verm
37.4x.99↔	Plastische Rekonstruktion von Herz und Perikard, sonst	37.99.12↔	Intramyok Stammzth m Anr v Stammzfrakt o kult Verm
37.52↔	Implantation eines kompletten Herzersatzsystems	37.99.19↔	Intramyokardiale Stammzelltherapie, sonstige
37.53↔	Ers o Repar d thor Einheit e kompl Herzersatzsyst	37.99.20↔	Operationen bei kongenitalen Anomalien des Herzens, n.n.bez.
37.54↔	Ers o Rpr v snst implntbr Bstndt e kompl Hrzrsztsyst	37.99.29↔	Operationen bei kongenitalen Anomalien des Herzens, sonst
37.61.00↔	Implantation einer intraaortalen Ballonpumpe, n.n.bez.	37.99.30↔	Ligatur eines Herzohres
37.61.10↔	Implantation e intraaortalen Ballonpumpe, offen chir	37.99.80↔	Reoperation an Herz und Perikard
37.61.20↔	Dauer d Beh mit einer intraaortalen Ballonp, n.n.bez.	37.99.99↔	Sonstige Operationen an Herz und Perikard, sonstige
37.61.21↔	Dauer d Beh m e Intraaort Ballonp: weniger als 48 Std	38.04.00↔	Inzision der Aorta, n.n.bez.
37.61.22↔	Dauer d Beh m e Intraaort Ballonp: 48 bis unter 96 Std	38.04.10↔	Inzision von Aorta ascendens und Aortenbogen
37.61.29↔	Dauer d Beh mit e intraaortalen Ballonp: mehr Stunden	38.04.20↔	Inzision der Aorta descendens
37.61.99↔	Implantation einer intraaortalen Ballonpumpe, sonstige	38.04.30↔	Inzision der Aorta abdominalis
37.62↔	Einsetzen von nicht-implantierbarem herzunterstütz System	38.04.99↔	Inzision der Aorta, sonstige
37.64.00↔	Entfernung von herzunterstützenden Systemen, n.n.bez.	38.05.00↔	Inzision von anderen thorakalen Gefässen, n.n.bez.
37.64.10↔	Entfernung einer intraaortalen Ballonpumpe	38.05.10↔	Inzision von anderen thorakalen Arterien
37.64.20↔	Entfernung einer extrakorporalen Pumpe	38.05.20↔	Inzision von thorakalen Venen, n.n.bez.
37.64.30↔	Entfernung einer parakorporalen Pumpe	38.05.21↔	Inzision von thorakalen tiefen Venen
37.64.40↔	Entf eines kompletten Herzersatzsystems (Kunstherz)	38.05.29↔	Inzision von thorakalen Venen, sonstige
37.64.50↔	Entfernung einer intrakorporalen Pumpe	38.05.99↔	Inzision von anderen thorakalen Gefässen, sonstige
37.64.60↔	Entfernung eines äußeren Myokardunterstützungssystems	38.07.00↔	Inzision von abdominalen Venen, n.n.bez.
37.64.70↔	Entf e transvasal platzierten axial Pumpe z KreisInt	38.07.10↔	Inzision von tiefen abdominalen Venen, n.n.bez.
37.64.99↔	Entfernung von herzunterstützenden Systemen, sonstige	38.07.11↔	Inzision der V. cava inferior
37.65.00↔	Implant von äusserlichem herzunterst System, n.n.bez.	38.07.12↔	Inzision der V. iliaca
37.65.10↔	Implnt(ffn chr)e extrk Pmp(z.B. Kreislp o Zntprmp), nnbz	38.07.19↔	Inzision von tiefen abdominalen Venen, sonstige
37.65.11↔	Imp(ffn chr)e extrk Pmp(z.B. Kreislp o Zntprmp), unvntr	38.07.99↔	Inzision von abdominalen Venen, sonstige
37.65.12↔	Implnt(ffn chr)e extrk Pmp(z.B. Kreislp o Zntprmp), bv	38.15.00↔	Endarterektomie der anderen thorakalen Gefässe, n.n.bez.
37.65.19↔	Implnt(ffn chr)e extrk Pmp(z.B. Kreislp o Zntprmp), so	38.15.10↔	Endarterektomie der A. subclavia
37.65.20↔	Implant (offen chir) e parakorporalen Pumpe, n.n.bez.	38.15.20↔	Endarterektomie des Truncus brachiocephalicus
37.65.21↔	Implant (offen chir) e parak Pumpe, univentrikulär	38.15.30↔	Endarterektomie der A. pulmonalis
37.65.22↔	Implantation (offen chir) e parakorporalen Pumpe, biv	38.15.40↔	Endarterektomie der V. pulmonalis
37.65.29↔	Implant (offen chir) e parakorporalen Pumpe, sonstige	38.15.99↔	Endarterektomie der anderen thorakalen Gefässe, sonst
37.65.50↔	Dauer d Beh m e univentr extrak Pumpe, n.n.bez.	38.35.00↔	Resektion von thorakalen Gefässen mit Anastomose, n.n.bez.
37.65.51↔	Dauer d Bh m e unvntr extrk Pmp: wng als 48 Std	38.35.10↔	Resektion von thorakalen Arterien mit Anastomose, n.n.bez.
37.65.52↔	Dauer d Bh m e unvntr extrk Pmp: 48 bs unt 96 Std	38.35.11↔	Resektion der A. subclavia mit Anastomose
37.65.53↔	Dauer d Beh m e univentr extrak Pumpe: 96 Std u läng	38.35.12↔	Resektion des Truncus brachiocephalicus mit Anastomose
37.65.60↔	Dauer d Beh mit e biv extrakorporalen Pumpe, n.n.bez.	38.35.13↔	Resektion der A. pulmonalis mit Anastomose
37.65.61↔	Dauer d Beh m e biv extrak Pumpe: weniger als 48 Std	38.35.19↔	Resektion von thorakalen Arterien mit Anastomose, sonst
37.65.62↔	Dauer d Beh m e biv extrak Pumpe: 48 bis unter 96 Std	38.35.20↔	Resektion von thorakalen Venen mit Anastomose, n.n.bez.
37.65.69↔	Dauer d Beh mit e biv extrak Pumpe: mehr Stunden	38.35.21↔	Resektion der V. pulmonalis mit Anastomose
37.65.99↔	Implant von äusserlichem herzunterst System, sonstige	38.35.22↔	Resektion der V. subclavia mit Anastomose
37.66.00↔	Einsetz von implantbar herzunterst System, n.n.bez.	38.35.23↔	Resektion der V. cava superior mit Anastomose
37.66.10↔	Implant (offen chir) e intrakorporalen Pumpe, n.n.bez.	38.35.28↔	Res von thorakalen von sonstigen tiefen Venen m Anast

38.35.29↔	Resektion von thorakalen Venen mit Anastomose, sonstige	38.64.10↔	Sonstige Exzision der thorakalen Aorta
38.35.99↔	Resektion von thorakalen Gefässen mit Anastomose, sonst	38.64.20↔	Sonstige Exzision der Aorta abdominalis
38.45.00↔	Resektion von thorakalen Blutgefässen mit Ersatz, n.n.bez.	38.64.99↔	Sonstige Exzision der Aorta, sonstige
38.45.10↔	Resektion der thorakalen Aorta mit Ersatz, n.n.bez.	38.65.00↔	Sonstige Exzision von thorakalen Gefässen, n.n.bez.
38.45.11↔	Resektion Aorta ascendens od des Aortenbogens mit Ersatz	38.65.10↔	Sonstige Exzision von thorakalen Arterien
38.45.12↔	Resektion der Aorta thoracica mit Ersatz	38.65.20↔	Sonstige Exzision von thorakalen Venen, n.n.bez.
38.45.13↔	Resektion der Aorta thoracoabdominalis mit Ersatz	38.65.21↔	Sonstige Exzision der V. cava superior
38.45.14↔	Resektion der thorakalen Aorta und Ersatz mit Hybridprothese	38.65.22↔	Sonstige Exzision von sonstigen tiefen thorakalen Venen
38.45.19↔	Resektion der thorakalen Aorta mit Ersatz, sonstige	38.65.29↔	Sonstige Exzision von thorakalen Venen, sonstige
38.45.20↔	Resektion sonstr thorakaler Arterien mit Ersatz, n.n.bez.	38.65.99↔	Sonstige Exzision von thorakalen Gefässen, sonstige
38.45.21↔	Resektion der A. pulmonalis mit Ersatz	38.85.00↔	So chir Verschluss von and thorakalen Gef, n.n.bez.
38.45.22↔	Resektion des Truncus brachiocephalicus mit Ersatz	38.85.10↔	So chir Verschluss von and thorakalen Aa, n.n.bez.
38.45.29↔	Resektion sonstiger thorakaler Arterien mit Ersatz	38.85.11↔	Sonstiger chirurgischer Verschluss der A. subclavia
38.45.30↔	Resektion thorakaler Venen mit Ersatz, n.n.bez.	38.85.12↔	Sonstiger chirurgischer Verschluss der A. pulmonalis
38.45.31↔	Resektion der V. cava superior mit Ersatz	38.85.13↔	Sonstr chirurgischer Verschluss des Truncus brachiocephalicus
38.45.38↔	Resektion sonstiger tiefer thorakaler Venen mit Ersatz	38.85.19↔	So chir Verschluss von and thorakalen Aa, sonstige
38.45.39↔	Resektion thorakaler Venen mit Ersatz, sonstige	38.85.20↔	So chir Verschluss von thorakalen Venen, n.n.bez.
38.45.99↔	Resektion von thorakalen Blutgefässen mit Ersatz, sonst	38.85.21↔	Sonstiger chirurgischer Verschluss der V. cava superior
38.47.00↔	Resektion von abdominalen Venen mit Ersatz, n.n.bez.	38.85.22↔	Sonstiger chirurgischer Verschluss der V. pulmonalis
38.47.10↔	Resektion von tiefen abdominalen Venen mit Ersatz, n.n.bez.	38.85.23↔	Sonstiger chirurgischer Verschluss der V. subclavia
38.47.11↔	Resektion der V. cava inferior mit Ersatz	38.85.28↔	So chir Verschluss von sonst tiefen thorakalen Venen
38.47.12↔	Resektion der V. iliaca mit Ersatz	38.85.29↔	So chir Verschluss von thorakalen Venen, sonstige
38.47.19↔	Resektion von tiefen abdominalen Venen mit Ersatz, sonst	38.85.99↔	So chir Verschluss von and thorakalen Gef, sonstige
38.47.99↔	Resektion von abdominalen Venen mit Ersatz, sonstige	39.0x.00↔	Shunt einer systemischen zur Pulmonalarterie, n.n.bez.
38.63.00↔	Sonst Exzision von Gefässen der oberen Extremität, n.n.bez.	39.0x.10↔	Anast zwischen A. subcl u A. pulmon (BlalockTausig)
38.63.10↔	Sonst Exzision von Arterien der oberen Extremität, n.n.bez.	39.0x.11↔	Anast zw Aort u A. pulmon dextra (WaterstonCooley)
38.63.11↔	Sonstige Exzision von Arterien der Hand	39.0x.12↔	Anst zw Art dscndns u A. plmn snstr (PttsSmth)
38.63.19↔	Sonst Exzision von Arterien der oberen Extremität, sonst	39.0x.13↔	Anast zwischen A. pulmon sinistra und A. pulmon dextra
38.63.20↔	Sonst Exzision von Venen der oberen Extremität, n.n.bez.	39.0x.20↔	Prothesenshunt zwischen A. pulmonalis und Aorta, zentral
38.63.21↔	Sonst Exzision von tiefen Venen der oberen Extremität	39.0x.21↔	Prothesenshunt zwischen A. pulmonalis und Aorta, peripher
38.63.29↔	Sonst Exzision von Venen der oberen Extremität, sonst	39.0x.23↔	Pulmonalarterielles Banding
38.63.99↔	Sonst Exzision von Gefässen der oberen Extremität, sonst	39.0x.24↔	Shunt e systemischen z Pulmonart, DamusKayStanselOp
38.64.00↔	Sonstige Exzision der Aorta, n.n.bez.	39.0x.99↔	Shunt einer systemischen zur Pulmonalarterie, sonstige

ADRG F36**Intensivmedizinische Komplexbehandlung > 392 / 552 Aufwandsp. oder Beatmung > 24 Std. und Alter < 10 Jahre oder komplexe Gefässeingriffe mit Herz-Lungen-Maschine bei Krankheiten und Störungen des Kreislaufsystems**

Intensivmedizinische Komplexbehandlung > 392 / 552 Aufwandspunkte oder Dauer der maschinellen Beatmung > 24 Stunden und Alter < 10 Jahre oder Prozedur in Tabelle F36-1 und Prozedur in Tabelle F36-2

DRG F36A**Intensivmedizinische Komplexbehandlung > 1176 / 1380 Aufwandspunkte bei Krankheiten und Störungen des Kreislaufsystems**

Prozedur in Tabelle F36-3

DRG F36B**Intensivmed. Komplexbehandlung > 392 / 552 Aufwandsp. mit komplexer OR-Prozedur oder intensivmed. Komplexbeh. > 980 / 1104 Aufwandsp. oder komplexe Gefässeingriffe mit Herz-Lungen-Maschine bei Krankheiten und Störungen des Kreislaufsystems**

Intensivmedizinische Komplexbehandlung > 392 / 552 Aufwandspunkte und Komplexe OR-Prozeduren oder Intensivmedizinische Komplexbehandlung > 980 / 1104 Aufwandspunkte oder Prozedur in Tabelle F36-1 und Prozedur in Tabelle F36-2

DRG F36C**Intensivmed. Komplexbehandlung > 392 / 552 Aufwandsp. ohne komplexe OR-Prozedur, oder Beatmung > 24 Std. und Alter < 10 Jahre, ohne komplexe Gefässeingriffe mit Herz-Lungen-Maschine bei Krankheiten und Störungen des Kreislaufsystems****Prozedur F36-1**

38.45.13↔	Resektion der Aorta thoracoabdominalis mit Ersatz	38.45.14↔	Resektion der thorakalen Aorta und Ersatz mit Hybridprothese
-----------	---	-----------	--

Prozedur F36-2

39.61.00↔	Extrakorporelle Zirkulation (ECC), n.n.bez.	39.61.11↔	Extrkrp Zklt (ECC) unt mldr Hypthrm (32 35° C)
39.61.10↔	Extrkrp Zklt (ECC) unt Nrmthrmie (mhr als 35° C)	39.61.12↔	Extrkrp Zklt (ECC) unt mdrtr Hypthrm (26 bs unt 32° C)

39.61.13↔ Extrkrp Zklt (ECC) unt tiefr Hypthrm (20 bs unt 26° C)
 39.61.14↔ Extrkrp Zklt (ECC) unt prfnrd Hypthrm (nt 20° C)

39.61.99↔ Extrakorporelle Zirkulation (ECC), sonstige

Prozedur F36-3

89.13.28†↔ Intmed Komplexbehandlung, 1381 bis 1656 Aufwpkt
 89.13.29†↔ Intmed Komplexbehandlung, 1657 bis 1932 Aufwpkt
 89.13.30†↔ Intmed Komplexbehandlung, 1933 bis 2208 Aufwpkt
 89.13.31†↔ Intmed Komplexbehandlung, 2209 bis 2484 Aufwpkt
 89.13.32†↔ Intmed Komplexbehandlung, 2485 bis 2760 Aufwpkt
 89.13.33†↔ Intmed Komplexbehandlung, 2761 bis 3220 Aufwpkt
 89.13.34†↔ Intmed Komplexbehandlung, 3221 bis 3680 Aufwpkt
 89.13.35†↔ Intmed Komplexbehandlung, 3681 bis 4600 Aufwpkt
 89.13.36†↔ Intmed Komplexbehandlung, 4601 bis 5520 Aufwpkt
 89.13.37†↔ Intmed Komplexbehandlung, 5521 bis 7360 Aufwpkt
 89.13.38†↔ Intmed Komplexbehandlung, 7361 bis 9200 Aufwpkt
 89.13.39†↔ Intmed Komplexbehandlung, 9201 bis 11040 Aufwpkt
 89.13.40†↔ Intmed Komplexbehandlung, 11041 bis 13800 Aufwpkt
 89.13.41†↔ Intmed Komplexbehandlung, 13801 bis 16560 Aufwpkt
 89.13.42†↔ Intmed Komplexbehandlung, 16561 bis 19320 Aufwpkt
 89.13.43†↔ Intmed Komplexbehandlung, 19321 und mehr Aufwpkt
 89.13.66†↔ Intmd Kmplbh i Knds (Bssprz), 1177 bs 1470 Afwpkt
 89.13.67†↔ Intmd Kmplbh i Knds (Bssprz), 1471 bs 1764 Afwpkt

89.13.68†↔ Intmd Kmplbh i Knds (Bssprz), 1765 bs 2058 Afwpkt
 89.13.69†↔ Intmd Kmplbh i Knds (Bssprz), 2059 bs 2352 Afwpkt
 89.13.70†↔ Intmd Kmplbh i Knds (Bssprz), 2353 bs 2646 Afwpkt
 89.13.71†↔ Intmd Kmplbh i Knds (Bssprz), 2647 bs 2940 Afwpkt
 89.13.72†↔ Intmd Kmplbh i Knds (Bssprz), 2941 bs 3430 Afwpkt
 89.13.73†↔ Intmd Kmplbh i Knds (Bssprz), 3431 bs 3920 Afwpkt
 89.13.74†↔ Intmd Kmplbh i Knds (Bssprz), 3921 bs 4410 Afwpkt
 89.13.75†↔ Intmd Kmplbh i Knds (Bssprz), 4411 bs 4900 Afwpkt
 89.13.76†↔ Intmd Kmplbh i Knds (Bssprz), 4901 bs 5880 Afwpkt
 89.13.77†↔ Intmd Kmplbh i Knds (Bssprz), 5881 bs 6860 Afwpkt
 89.13.78†↔ Intmd Kmplbh i Knds (Bssprz), 6861 bs 7840 Afwpkt
 89.13.79†↔ Intmd Kmplbh i Knds (Bssprz), 7841 bs 9800 Afwpkt
 89.13.80†↔ Intmd Kmplbh i Knds (Bssprz), 9801 bs 11760 Afwpkt
 89.13.81†↔ Intmd Kmplbh i Knds (Bssprz), 11761 bs 13720 Afwpkt
 89.13.82†↔ Intmd Kmplbh i Knds (Bssprz), 13721 bs 16660 Afwpkt
 89.13.83†↔ Intmd Kmplbh i Knds (Bssprz), 16661 bs 19600 Afwpkt
 89.13.84†↔ Intmd Kmplbh i Knds (Bssprz), 19601 u mhr Afwpkt

ADRG F38

Mässig komplexe rekonstruktive Gefässeingriffe ohne Herz-Lungen-Maschine

Prozedur in Tabelle F38-1

DRG F38Z

Mässig komplexe rekonstruktive Gefässeingriffe ohne Herz-Lungen-Maschine

Prozedur F38-1

38.16.00↔ Endarterektomie von abdominalen Arterien, n.n.bez.
 38.16.10↔ Endarterektomie von viszeralen Arterien, n.n.bez.
 38.16.11↔ Endarterektomie des Truncus coeliacus
 38.16.12↔ Endarterektomie der A. gastrica
 38.16.13↔ Endarterektomie der A. hepatica
 38.16.14↔ Endarterektomie der A. lienalis
 38.16.15↔ Endarterektomie der A. renalis
 38.16.16↔ Endarterektomie der A. mesenterialis
 38.16.17↔ Endarterektomie der A. lumbalis
 38.16.18↔ Endarterektomie der A. iliaca
 38.16.19↔ Endarterektomie von viszeralen Arterien, sonstige
 38.16.99↔ Endarterektomie von abdominalen Arterien, sonstige
 38.36.00↔ Resektion von abdominalen Arterien mit Anastomose, n.n.bez.
 38.36.10↔ Resektion von viszeralen Arterien mit Anastomose, n.n.bez.
 38.36.11↔ Resektion des Truncus coeliacus mit Anastomose
 38.36.12↔ Resektion der A. gastrica mit Anastomose
 38.36.13↔ Resektion der A. hepatica mit Anastomose

38.36.14↔ Resektion der A. lienalis mit Anastomose
 38.36.15↔ Resektion der A. renalis mit Anastomose
 38.36.16↔ Resektion der A. mesenterialis mit Anastomose
 38.36.17↔ Resektion der A. iliaca mit Anastomose
 38.36.19↔ Resektion von viszeralen Arterien mit Anastomose, sonst
 38.36.99↔ Resektion von abdominalen Arterien mit Anastomose, sonst
 38.37.00↔ Resektion von abdominalen Venen mit Anastomose, n.n.bez.
 38.37.10↔ Resektion von tiefen abdomin Venen mit Anastomose, n.n.bez.
 38.37.11↔ Resektion der V. cava inferior mit Anastomose
 38.37.12↔ Resektion der V. iliaca mit Anastomose
 38.37.19↔ Resektion von tiefen abdomin Venen mit Anastomose, sonst
 38.37.99↔ Resektion von abdominalen Venen mit Anastomose, sonst
 38.38.00↔ Resektion von Aa d unteren Extrem mit Anast, n.n.bez.
 38.38.10↔ Resektion d A. fem m Anast (communis) (superficialis)
 38.38.11↔ Resektion der A. profunda femoris mit Anastomose
 38.38.12↔ Resektion der A. poplitea mit Anastomose
 38.38.99↔ Resektion von Aa d unteren Extrem mit Anast, sonstige

ADRG F39

Unterbindung und Stripping von Venen

Prozedur in Tabelle F39-2

DRG F39A

Unterbindung und Stripping von Venen mit bestimmtem beidseitigem Eingriff oder Ulzeration oder äusserst schweren oder schweren CC

Hauptdiagnose in Tabelle F39-1 oder PCCL > 2 oder mindestens zwei Prozeduren in Tabelle F39-3 oder Beidseitige Prozedur in Tabelle F39-3

DRG F39B

Unterbindung und Stripping von Venen ohne bestimmten beidseitigen Eingriff, ohne Ulzeration, ohne äusserst schwere oder schwere CC

Hauptdiagnose F39-1

170.23	Atheroskl ExtremitätArt: Becken-Bein-Typ, mit Ulzeration	183.0	Varizen untere Extremitäten mit Ulzerat
170.24	Atheroskl ExtremitätArt: Becken-Bein-Typ, mit Gangrän	183.2	Varizen unt Extremitäten m Ulzerat u Entzündung

Prozedur F39-2

38.30↔	Gefässresektion, Lokalisation n.n.bez.	38.67.19↔	Sonst Exzision von tiefen abdominalen Venen, sonst
38.39.00↔	Resektion von Venen d unteren Extrem m Anast, n.n.bez.	38.67.99↔	Sonstige Exzision von abdominalen Venen, sonstige
38.39.10↔	Resektion von Venen der unt Extremität mit Anastomose, tiefe	38.69↔	Sonstige Exzision von Venen der unteren Extremität
38.39.99↔	Resektion von Venen d unteren Extrem m Anast, sonstige	38.80↔	Sonstiger chir Verschluss von Gef, Lok n.n.bez.
38.40↔	Resektion von Blutgefässen mit Ersatz, Lokalisation n.n.bez.	38.83.00↔	So chir Verschluss von Gef d ob Extrem, n.n.bez.
38.49.00↔	Resektion von Venen der unt Extremität mit Ersatz, n.n.bez.	38.83.10↔	Sonstiger chir Verschluss von Aa d ob Extrem, n.n.bez.
38.49.10↔	Resektion von tiefen Venen der unteren Extremität mit Ersatz	38.83.11↔	Sonstr chirurgischer Verschluss von Arterien der Hand
38.49.99↔	Resektion von Venen der unteren Extremität mit Ersatz, sonst	38.83.19↔	Sonstiger chir Verschluss von sonstigen Aa d ob Extrem
38.50↔	Ligatur und Stripping von Varizen, Lokalisation n.n.bez.	38.83.20↔	So chir Verschluss von Venen d ob Extrem, n.n.bez.
38.52↔	Ligatur und Stripping von anderen Varizen an Kopf und Hals	38.83.21↔	Sonstiger chir Verschluss von tiefen Venen d ob Extrem
38.53↔	Ligatur und Stripping von Varizen der oberen Extremität	38.83.29↔	So chir Verschluss von Venen d ob Extrem, sonstige
38.55↔	Ligatur von thorakalen Varizen	38.83.99↔	So chir Verschluss von Gef d ob Extrem, sonstige
38.57↔	Ligatur und Stripping von abdominalen Varizen	38.89↔	Sonstiger chir Verschluss von Venen d unteren Extrem
38.59.00↔	Ligat u Stripp von Varizen d unteren Extrem, n.n.bez.	39.30.00↔	Naht von Blutgefässen, n.n.bez.
38.59.10↔	Lgt,Exz u Strpp v Vr z u Vv. prfrnts d unt Extrm(Is slbst Engr)	39.30.99↔	Naht von Blutgefässen, sonstige
38.59.20↔	Crossektomie u Stripp v Varizen d unt Extrem, n.n.bez.	39.32.00↔	Naht einer Vene, n.n.bez.
38.59.21↔	Crossektomie und Stripping, V. saphena magna	39.32.10↔	Naht einer Vene an Kopf und Hals, n.n.bez.
38.59.22↔	Crossektomie und Stripping, V. saphena parva	39.32.11↔	Naht einer intrakraniellen Vene
38.59.23↔	Crossektomie und Stripping, Vv. saphenae magna et parva	39.32.19↔	Naht einer Vene an Kopf und Hals, sonstige
38.59.30↔	(Isolierte) Crossektomie, n.n.bez.	39.32.30↔	Naht einer thorakalen Vene, n.n.bez.
38.59.31↔	(Isolierte) Crossektomie, V. saphena magna	39.32.31↔	Naht der V. cava superior
38.59.32↔	(Isolierte) Crossektomie, V. saphena parva	39.32.32↔	Naht der V. brachiocephalica
38.59.33↔	(Isolierte) Crossektomie, Vv. saphena magna et parva	39.32.39↔	Naht einer thorakalen Vene, sonstige
38.59.40↔	Lokale Lasertherapie von Varizen	39.32.40↔	Naht einer abdominalen Vene, n.n.bez.
38.59.50↔	Endoluminale Therapie von Varizen	39.32.41↔	Naht der V. cava inferior
38.59.51↔	Endovenöse Lasertherapie von Varizen [EVLV]	39.32.42↔	Naht der V. iliaca communis und V. iliaca interna
38.59.52↔	Endovenöse Radiofrequenzablation von Varizen	39.32.49↔	Naht einer abdominalen Vene, sonstige
38.59.59↔	Endoluminale Therapie von Varizen, sonstige	39.32.99↔	Naht einer Vene, sonstige
38.59.99↔	Ligat und Stripping von Varizen d unteren Extrem, so	39.99.00↔	Sonstige Operationen an Blutgefässen, n.n.bez.
38.60↔	Sonstige Exzision von Gefässen, Lokalisation n.n.bez.	39.99.10↔	Aortopexie
38.63.00↔	Sonst Exzision von Gefässen der oberen Extremität, n.n.bez.	39.99.20↔	Operationen bei kongenitalen Gefäßanomalien, n.n.bez.
38.63.10↔	Sonst Exzision von Arterien der oberen Extremität, n.n.bez.	39.99.21↔	Op b kngntlr Anmie d Artsthms(Stns) o b untrbr Arttnbg
38.63.11↔	Sonstige Exzision von Arterien der Hand	39.99.22↔	Op b kong Anom d A. o V. pulmonalis o b A. lusoria
38.63.19↔	Sonst Exzision von Arterien der oberen Extremität, sonst	39.99.23↔	Operationen bei kongenitalen Anomalien der V. cava
38.63.20↔	Sonst Exzision von Venen der oberen Extremität, n.n.bez.	39.99.24↔	Op b kong Kollateralgefässen und Unifokalisierung
38.63.21↔	Sonst Exzision von tiefen Venen der oberen Extremität	39.99.30↔	Kathinterv Verschluss d Duct arterios Botalli, n.n.bez
38.63.29↔	Sonst Exzision von Venen der oberen Extremität, sonst	39.99.31↔	Kathinterv Verschluss d Duct arterios Botalli, m Coil
38.63.99↔	Sonst Exzision von Gefässen der oberen Extremität, sonst	39.99.32↔	Kthntrv Vrschl d Dct artrios Btll, m AmpltzDctOccldr
38.67.00↔	Sonstige Exzision von abdominalen Venen, n.n.bez.	39.99.38↔	Kathinterv Verschluss d Duct arterios Botalli, So
38.67.10↔	Sonst Exzision von tiefen abdominalen Venen, n.n.bez.	39.99.39↔	Operationen bei sonstigen kongenitalen Gefäßanomalien
38.67.11↔	Sonstige Exzision der V. cava inferior	39.99.99↔	Sonstige Operationen an Blutgefässen, sonstige
38.67.12↔	Sonstige Exzision der V. iliaca		

Prozedur F39-3

38.59.21↔	Crossektomie und Stripping, V. saphena magna	38.59.31↔	(Isolierte) Crossektomie, V. saphena magna
38.59.22↔	Crossektomie und Stripping, V. saphena parva	38.59.32↔	(Isolierte) Crossektomie, V. saphena parva
38.59.23↔	Crossektomie und Stripping, Vv. saphenae magna et parva	38.59.33↔	(Isolierte) Crossektomie, Vv. saphena magna et parva

ADRG F41**Invasive kardiologische Diagnostik bei akutem Myokardinfarkt**

Hauptdiagnose in Tabelle F41-1 und Prozedur in Tabelle F41-2

DRG F41A**Invasive kardiologische Diagnostik bei akutem Myokardinfarkt mit äusserst schweren CC**

PCCL > 3

DRG F41B**Invasive kardiologische Diagnostik bei akutem Myokardinfarkt ohne äusserst schwere CC**

Hauptdiagnose F41-1

I21.0	Akuter transmuraler Myokardinfarkt Vorderwand	I21.9	Akuter Myokardinfarkt, nnbez
I21.1	Akuter transmuraler Myokardinfarkt Hinterwand	I22.0	Rezidivierender Myokardinfarkt Vorderwand
I21.2	Akuter transmuraler Myokardinf an sonst Lok	I22.1	Rezidivierender Myokardinfarkt Hinterwand
I21.3	Akuter transmuraler Myokardinf an nnbez Lok	I22.8	Rezidivierender Myokardinfarkt an sonst Lok
I21.4	Akuter subendokardialer Myokardinfarkt	I22.9	Rezidivierender Myokardinfarkt an nnbez Lok

Prozedur F41-2

37.21†↔	Rechtsherzkatheter	88.43†↔	Arteriographie der Pulmonalarterien
37.22†↔	Linksherzkatheter	88.50†↔	Angiokardiographie, n.n.bez.
37.23†↔	Kombinierter Rechts- und Linksherzkatheter	88.52†↔	Angiokardiographie von Strukturen des rechten Herzens
37.28†↔	Intrakardiale Echokardiographie (IKE)	88.53†↔	Angiokardiographie von Strukturen des linken Herzens
37.34.00†↔	Exz o Destr v and Lös o Gew d Herz, so Zug, n.n.bez.	88.54†↔	Kombinierte Angiokardiographie des re u li Herzens
37.34.99†↔	Exz o Destr von and Lös o Gew d Herz, so Zugang, so	88.55†↔	Koronare Arteriographie mit einem einzigen Katheter
37.90.20†↔	Transseptale Katheteruntersuch des linken Herzens, n.n.bez.	88.56†↔	Koronare Arteriographie mit zwei Kathetern
37.90.21†↔	Kathetertechnische transseptale Punktion	88.57†↔	Sonst und nicht näher bezeichnete koronare Arteriographie
37.90.29†↔	Transseptale Katheteruntersuch des linken Herzens, sonst		

ADRG F43**Beatmung > 24 Stunden bei Krankheiten und Störungen des Kreislaufsystems**

Dauer der maschinellen Beatmung > 24 Stunden

DRG F43A**Beatmung > 24 Stunden bei Krankheiten und Störungen des Kreislaufsystems, mit äusserst schweren CC**

PCCL > 3

DRG F43B**Beatmung > 24 Stunden bei Krankheiten und Störungen des Kreislaufsystems, ohne äusserst schwere CC****ADRG F45****Frührehabilitation bei Krankheiten und Störungen des Kreislaufsystems**

Frührehabilitation

DRG F45Z**Frührehabilitation bei Krankheiten und Störungen des Kreislaufsystems****ADRG F46****Invasive kardiologische Diagnostik ausser bei akutem Myokardinfarkt, mehr als 2 Belegungstage, mit komplexer Diagnose**

Mindestens eine Prozedur in Tabelle F46-2 und Hauptdiagnose in Tabelle F46-1 und Verweildauer > 2 Tage

DRG F46A**Invasive kardiologische Diagnostik ausser bei akutem Myokardinfarkt, mehr als 2 Belegungstage, mit komplexer Diagnose, Alter < 14 Jahre**

Alter < 14 Jahre

DRG F46B**Invasive kardiologische Diagnostik ausser bei akutem Myokardinfarkt, mehr als 2 Belegungstage, mit komplexer Diagnose, Alter > 13 Jahre****Hauptdiagnose F46-1**

I27.0	Primäre pulmonale Hypertonie	I42.80	Arrhythmogene rechtsventr Kardiomyopathie [ARVCM]
I31.1	Chronische konstriktive Perikarditis	I42.88	Sonstige Kardiomyopathien
I42.0	Dilatative Kardiomyopathie	I42.9	Kardiomyopathie, nnbez
I42.1	Hypertrophische obstruktive Kardiomyopathie	I46.0	Herzstillstand m erfolgreicher Wiederbelebung
I42.2	Sonstige hypertrophische Kardiomyopathie	I47.2	Ventrikuläre Tachykardie
I42.3	Eosinophile endomyokardiale KH	I49.0	Kammerflattern u Kammerflimmern
I42.4	Endokardfibroelastose	I50.00	Prim Rechtsherzinsuff
I42.5	Sonstige restriktive Kardiomyopathie	I50.01	Sek Rechtsherzinsuff
I42.6	Alkoholische Kardiomyopathie	I50.11	Linksherzinsuff, oh Beschw
I42.7	Kardiomyopathie d AM od sonst exog Subst	I50.12	Linksherzinsuff, m Beschw b stark Belast

I50.13	Linksherzinsuff, m Beschw b leichter Belast	Q23.4	Hypoplastisches Linksherzsyndrom
I50.14	Linksherzinsuff, m Beschw i Ruhe	Q23.8	Sonst angeborene Fehlbildung Aorten- u Mitralklappe
I50.19	Linksherzinsuffiz, nnbez	Q23.9	Angeborene Fehlbildung Aorten- u Mitralklappe, nnbez
I50.9	Herzinsuffizienz, nnbez	Q24.0	Dextrokardie
Q20.0	Truncus arteriosus communis	Q24.1	Lävokardie
Q20.1	Re Doppelausstromventrikel [Double outlet right ventricle]	Q24.2	Cor triatriatum
Q20.2	Linker Doppelausstromventrikel [Double outlet left ventricle]	Q24.3	Infundibuläre Pulmonalstenose
Q20.3	Diskordante ventrikuloarterielle Verbindung	Q24.4	Angeborene subvalvuläre Aortenstenose
Q20.4	Doppeleinstromventrikel [Double inlet ventricle]	Q24.5	Fehlbildung Koronargefäße
Q20.5	Diskordante atrioventrikuläre Verbindung	Q24.6	Angeborener Herzblock
Q20.6	Vorhofisomerismus	Q24.8	Sonst nbez angeborene Fehlbildungen Herz
Q20.8	Sonst angeb Fehlbildung Herzhöhlen u verbind Strukturen	Q24.9	Angeborene Fehlbildung Herz, nnbez
Q20.9	Angeb Fehlbildung Herzhöhlen u verbind Strukturen, nnbez	Q25.0	Offener Ductus arteriosus
Q21.0	Ventrikelseptumdefekt	Q25.1	Koarktation Aorta
Q21.1	Vorhofseptumdefekt	Q25.2	Atresie Aorta
Q21.2	Defekt Vorhof- u Kammerseptum	Q25.3	Stenose Aorta (angeboren)
Q21.3	Fallot-Tetralogie	Q25.4	Sonstige angeborene Fehlbildungen Aorta
Q21.4	Aortopulmonaler Septumdefekt	Q25.5	Atresie A pulmonalis
Q21.80	Fallot-Pentalogie	Q25.6	Stenose A pulmonalis (angeboren)
Q21.88	Sonst angeborene Fehlbildung der Herzsepten	Q25.7	Sonst angeborene Fehlbildung A pulmonalis
Q21.9	Angeborene Fehlbildung Herzseptum, nnbez	Q25.8	Sonst angeborene Fehlbildung große Aa
Q22.0	Pulmonalklappenatresie	Q25.9	Angeborene Fehlbildung große Aa, nnbez
Q22.1	Angeborene Pulmonalklappenstenose	Q26.0	Angeborene Stenose V cava
Q22.2	Angeborene Pulmonalklappeninsuffizienz	Q26.1	Persistenz linken V cava superior
Q22.3	Sonst angeborene Fehlbildung Pulmonalklappe	Q26.2	Totale Fehleinmündung Lungenvenen
Q22.4	Angeborene Trikuspidalklappenstenose	Q26.3	Partielle Fehleinmündung Lungenvenen
Q22.5	Ebstein-Anomalie	Q26.4	Fehleinmündung Lungenvenen, nnbez
Q22.6	Hypoplastisches Rechtsherzsyndrom	Q26.5	Fehleinmündung Pfortader
Q22.8	Sonst angeborene Fehlbildung Trikuspidalklappe	Q26.6	Fistel zw V portae u A hepatica (angeboren)
Q22.9	Angeborene Fehlbildung Trikuspidalklappe, nnbez	Q26.8	Sonst angeborene Fehlbildung große Venen
Q23.0	Angeborene Aortenklappenstenose	Q26.9	Angeborene Fehlbildung große Vene, nnbez
Q23.1	Angeborene Aortenklappeninsuffizienz	Z01.80	Abklärung Disposition für maligne Herzrhythmusstörungen
Q23.2	Angeborene Mitralklappenstenose	Z01.81	Abklärung Disposition für Kardiomyopathien
Q23.3	Angeborene Mitralklappeninsuffizienz		

Prozedur F46-2

37.21†↔	Rechtsherzkatheter	37.90.29†↔	Transseptale Katheteruntersuch des linken Herzens, sonst
37.22†↔	Linksherzkatheter	88.43†↔	Arteriographie der Pulmonalarterien
37.23†↔	Kombinierter Rechts- und Linksherzkatheter	88.50†↔	Angiokardiographie, n.n.bez.
37.26†↔	Invasiver elektrophysiologischer Test durch Katheter	88.52†↔	Angiokardiographie von Strukturen des rechten Herzens
37.27†↔	Herz-Mapping	88.53†↔	Angiokardiographie von Strukturen des linken Herzens
37.28†↔	Intrakardiale Echokardiographie (IKE)	88.54†↔	Kombinierte Angiokardiographie des re u li Herzens
37.34.00†↔	Exz o Destr v and Läs o Gew d Herz, so Zug, n.n.bez.	88.55†↔	Koronare Arteriographie mit einem einzigen Katheter
37.34.99†↔	Exz o Destr von and Läs o Gew d Herz, so Zugang, so	88.56†↔	Koronare Arteriographie mit zwei Kathetern
37.90.20†↔	Transseptale Katheteruntersuch des linken Herzens, n.n.bez.	88.57†↔	Sonst und nicht näher bezeichnete koronare Arteriographie
37.90.21†↔	Kathetertechnische transseptale Punktion		

ADRG F49**Invasive kardiologische Diagnostik ausser bei akutem Myokardinfarkt**

Keine Hauptdiagnose in Tabelle F49-1 und mindestens eine Prozedur in Tabelle F49-2

DRG F49A**Invasive kardiologische Diagnostik ausser bei akutem Myokardinfarkt, mehr als 2 Belegungstage, mit komplexem Eingriff, mit äusserst schweren CC**

(Verweildauer > 2 Tage oder PCCL > 3) und (Prozedur in Tabelle F49-3 oder Dialyse) und PCCL > 3

DRG F49B**Invasive kardiologische Diagnostik ausser bei akutem Myokardinfarkt, mehr als 2 Belegungstage, ohne komplexen Eingriff, mit äusserst schweren CC**

(Verweildauer > 2 Tage oder PCCL > 3) und PCCL > 3

DRG F49C**Invasive kardiologische Diagnostik ausser bei akutem Myokardinfarkt, mehr als 2 Belegungstage, mit komplexem Eingriff, ohne äusserst schwere CC**

(Verweildauer > 2 Tage oder PCCL > 3) und (Prozedur in Tabelle F49-3 oder Dialyse)

DRG F49D Invasive kardiologische Diagnostik ausser bei akutem Myokardinfarkt, mehr als 2 Belegungstage, ohne komplexen Eingriff, ohne äusserst schwere CC

Verweildauer > 2 Tage oder PCCL > 3

DRG F49E Invasive kardiologische Diagnostik ausser bei akutem Myokardinfarkt, weniger als 3 Belegungstage**DRG F49F Invasive kardiologische Diagnostik ausser bei akutem Myokardinfarkt, ein Belegungstag**

Verweildauer ist gleich 1 Tag

Hauptdiagnose F49-1

I21.0	Akuter transmuraler Myokardinfarkt Vorderwand	I21.9	Akuter Myokardinfarkt, nnbez
I21.1	Akuter transmuraler Myokardinfarkt Hinterwand	I22.0	Rezidivierender Myokardinfarkt Vorderwand
I21.2	Akuter transmuraler Myokardinf an sonst Lok	I22.1	Rezidivierender Myokardinfarkt Hinterwand
I21.3	Akuter transmuraler Myokardinf an nnbez Lok	I22.8	Rezidivierender Myokardinfarkt an sonst Lok
I21.4	Akuter subendokardialer Myokardinfarkt	I22.9	Rezidivierender Myokardinfarkt an nnbez Lok

Prozedur F49-2

37.21†↔	Rechtsherzkatheter	37.90.29†↔	Transseptale Katheteruntersuch des linken Herzens, sonst
37.22†↔	Linksherzkatheter	88.43†↔	Arteriographie der Pulmonalarterien
37.23†↔	Kombinierter Rechts- und Linksherzkatheter	88.50†↔	Angiokardiographie, n.n.bez.
37.26†↔	Invasiver elektrophysiologischer Test durch Katheter	88.52†↔	Angiokardiographie von Strukturen des rechten Herzens
37.27†↔	Herz-Mapping	88.53†↔	Angiokardiographie von Strukturen des linken Herzens
37.28†↔	Intrakardiale Echokardiographie (IKE)	88.54†↔	Kombinierte Angiokardiographie des re u li Herzens
37.34.00†↔	Exz o Destr v and Lös o Gew d Herz, so Zug, n.n.bez.	88.55†↔	Koronare Arteriographie mit einem einzigen Katheter
37.34.99†↔	Exz o Destr von and Lös o Gew d Herz, so Zugang, so	88.56†↔	Koronare Arteriographie mit zwei Kathetern
37.90.20†↔	Transseptale Katheteruntersuch des linken Herzens, n.n.bez.	88.57†↔	Sonst und nicht näher bezeichnete koronare Arteriographie
37.90.21†↔	Kathertertechnische transseptale Punktion		

Prozedur F49-3

00.21†↔	Intravaskuläre Bildgebung von extrakraniellen Hirngefässen	37.23†↔	Kombinierter Rechts- und Linksherzkatheter
00.22†↔	Intravaskuläre Bildgebung von intrathorakalen Gefässen	37.26†↔	Invasiver elektrophysiologischer Test durch Katheter
00.23†↔	Intravaskuläre Bildgebung von peripheren Gefässen	92.05.00†↔	Krdvsk u hämtp Szntgr u Rdiostfntktstdie, n.n.bez.
00.24.00†↔	Intravaskuläre Bildgebung der Koronargefässe, n.n.bez.	92.05.09†↔	Kardvask u hämatop Szintigr u Radioisofunktstudie, So
00.24.10†↔	Intravaskuläre Bildgebung der Koronargefässe, oh Flssmssng	92.05.10†↔	Myokardperfusionsszintigraphie, n.n.bez.
00.24.11†↔	Intravaskuläre Bildgebung der Koronargefässe, m Flssmssng	92.05.11†↔	Myokardperfusionsszintigraphie in Ruhe
00.24.99†↔	Intravaskuläre Bildgebung der Koronargefässe, sonstige	92.05.12†↔	Myokardperfusionsszintigraphie mit physikalischer Belastung
00.25†↔	Intravaskuläre Bildgebung der Nierengefässe	92.05.13†↔	Myokardperfusionsszintigraphie m pharmakologischer Bel
00.28†↔	Intravaskuläre Bildgebung, sonstige bezeichnete Gefässe	92.05.14†↔	Single Photon Emission Computed Tomography (SPECT)
00.29†↔	Intravaskuläre Bildgebung, nicht näher bezeichnete Gefässe	92.05.19†↔	Myokardperfusionsszintigraphie, sonstige

ADRG F50 Ablative Massnahmen bei Tachyarrhythmie

Prozedur in Tabelle F50-1

DRG F50A Ablative Massnahmen bei Tachyarrhythmie mit komplexer Ablation

Prozedur in Tabelle F50-2 und Prozedur in Tabelle F50-3 oder Prozedur in Tabelle F50-4

DRG F50B Ablative Massnahmen bei Tachyarrhythmie ohne komplexe Ablation, mit komplizierendem Eingriff, mit äusserst schweren CC

Mindestens eine Prozedur in Tabelle F50-5 und PCCL > 3

DRG F50C Ablative Massnahmen bei Tachyarrhythmie ohne komplexe Ablation, mit komplizierendem Eingriff, ohne äusserst schwere CC

Mindestens eine Prozedur in Tabelle F50-5

DRG F50D Ablative Massnahmen bei Tachyarrhythmie ohne komplexe Ablation, ohne komplizierenden Eingriff

Prozedur F50-1

- | | |
|---|---|
| 37.34.10↔ Ablation bei Tachyarrhythmien, n.n.bez. | 37.34.14↔ Ablation mit Hilfe dreidimensionaler Mappingverfahren |
| 37.34.11↔ Konventionelle Radiofrequenz-Ablation | 37.34.15↔ Kryoablation |
| 37.34.12↔ Gekühlte Ablation | 37.34.16↔ Multipolare phasenverschobene Radiofrequenzablation |
| 37.34.13↔ Ablation mit anderen Energiequellen | 37.34.19↔ Sonstige Ablation bei Tachyarrhythmien |

Prozedur F50-2

- | | |
|--|---|
| 37.34.00‡↔ Exz o Destr v and Läs o Gew d Herz, so Zug, n.n.bez. | 37.90.21‡↔ Kathetertechnische transseptale Punktion |
| 37.34.99‡↔ Exz o Destr von and Läs o Gew d Herz, so Zugang, so | 37.90.29‡↔ Transseptale Katheteruntersuch des linken Herzens, sonst |
| 37.90.20‡↔ Transseptale Katheteruntersuch des linken Herzens, n.n.bez. | |

Prozedur F50-3

- 37.34.14↔ Ablation mit Hilfe dreidimensionaler Mappingverfahren

Prozedur F50-4

- | | |
|--|--|
| 00.66.00↔ Prkt trnslm Krngioplast [PTCA] o Krn Athrkt, n.n.bz. | 35.96.23↔ Mitralklappenanuloplastik, endovaskulär |
| 00.66.10↔ Perkutaner translu Verschl e Fistel d Herzkranzgefässe | 35.96.29↔ Endovaskuläre Mitralklappenrekonstruktion, sonstige |
| 00.66.20↔ Koronarangioplastik [PTCA], mit Ballons, n.n.bez. | 35.98.10↔ Prktntrnslmnl Vrschl e Vhsptmdfks, n.n.bz. |
| 00.66.21↔ Krngioplast [PTCA] m mdkmntnfreistzndn Bllns | 35.98.11↔ Prktrnsl Vrschl e Vhsptmdfks (ein Vrschldv) |
| 00.66.22↔ Korangioplast [PTCA] mit Akbeschichteten Ballons | 35.98.12↔ Prktrnsl Vrschl e Vhsptmdfks (mhr als ein Vrschldv) |
| 00.66.29↔ Koronarangioplastik [PTCA], mit Ballons, sonstige | 35.98.19↔ Prktntrnslmnl Vrschl e Vhsptmdfks, S |
| 00.66.99↔ Prkt trnslm Krngioplast [PTCA] o Krn Athrkt, S | 35.98.30↔ Perkutanentransluminalen Verschl e Vsd |
| 35.41.00↔ Vergrösserung e bestehenden Vorhofseptumdefektes, n.n.bez. | 35.99.00↔ Sonstige Operationen an Herzklappen, n.n.bez. |
| 35.41.10↔ Vergrösserung e besteh Vorhofseptumdefektes, off Tech | 35.99.10↔ Sonstige Operationen b kong Klappanom d Herz, n.n.bez. |
| 35.41.20↔ Vergröss e besteh Vorhofseptumdefektes, geschl Tech | 35.99.11↔ Sonstige Op b kong Klappanom d Herz, Aortklapp |
| 35.41.99↔ Vergrösserung e bestehenden Vorhofseptumdefektes, sonst | 35.99.12↔ Sonstige Operationen b kong Klappanom d Herz, Mitralkl |
| 35.42.00↔ Bildung von Herzseptumdefekten, n.n.bez. | 35.99.13↔ Sonstige Op b kong Klappanom d Herz, Pulmonalklappe |
| 35.42.10↔ Bildung von Herzseptumdefekten, offene Technik | 35.99.14↔ Sonstige Op b kong Klappanom d Herz, Trikuspidalklappe |
| 35.42.20↔ Bildung von Herzseptumdefekten, geschlossene Technik | 35.99.15↔ So Op b kong Klappanom d Herz, AV o Trunkusklappe |
| 35.42.99↔ Bildung von Herzseptumdefekten, sonstige | 35.99.19↔ Sonstige Op b kong Klappanom d Herz, sonstige Klap |
| 35.43.20↔ Vergröss e besteh Ventrikelseptumdefektes, geschl Tech | 35.99.20↔ Sonstige Operationen an Herzklappen, minimal-invasiv |
| 35.53↔ Korr e Ventrikelseptumdefektes m Prothese, off Zugang | 35.99.99↔ Sonstige Operationen an Herzklappen, sonstige |
| 35.55↔ Korr e Ventrikelseptumdefektes m Prothese, geschlossen | 36.04↔ Thrombolytische Koronararterieninfusion |
| 35.61↔ Korrektur eines Vorhofseptumdefektes mit Bio-Graft | 36.06↔ Einsetz von Koronarstent(s) ohne MedFreisetzung |
| 35.62↔ Korrektur eines Ventrikelseptumdefektes mit Bio-Graft | 36.07.00↔ Einsetz Koronarstent(s) m MedFreistz, n.n.bez. |
| 35.96.00↔ Perkutane transluminale Valvuloplastik, n.n.bez. | 36.07.10↔ Einsetz Koronarstent(s) m MedFreistz, bioresob Stent(s) |
| 35.96.09↔ Perkutane transluminale Valvuloplastik, sonstige | 36.07.99↔ Einsetz Koronarstent(s) m MezFreistz, sonstige |
| 35.96.10↔ Perkutane Valvuloplastik, n.n.bez. | 36.32↔ Sonstige transmyokardiale Revaskularisation |
| 35.96.20↔ Endovaskuläre Mitralklappenrekonstruktion, n.n.bez. | 37.90.00↔ Einsetz von Vorrichtungen ins linke Herzhohr, n.n.bez. |
| 35.96.21↔ Endovaskuläre Mitralklappenrekonstruktion, transarteriell | 37.90.10↔ Perkutaner Verschluss des linken Vorhofsohrs |
| 35.96.22↔ Endovaskuläre Mitralklappenrekonstruktion, transvenös | 37.90.99↔ Einsetzen von Vorrichtungen ins linke Herzhohr, sonstige |

Prozedur F50-5

- | | |
|--|---|
| 00.66.00↔ Prkt trnslm Krngioplast [PTCA] o Krn Athrkt, n.n.bz. | 35.96.10↔ Perkutane Valvuloplastik, n.n.bez. |
| 00.66.10↔ Perkutaner translu Verschl e Fistel d Herzkranzgefässe | 35.96.20↔ Endovaskuläre Mitralklappenrekonstruktion, n.n.bez. |
| 00.66.20↔ Koronarangioplastik [PTCA], mit Ballons, n.n.bez. | 35.96.21↔ Endovaskuläre Mitralklappenrekonstruktion, transarteriell |
| 00.66.21↔ Krngioplast [PTCA] m mdkmntnfreistzndn Bllns | 35.96.22↔ Endovaskuläre Mitralklappenrekonstruktion, transvenös |
| 00.66.22↔ Korangioplast [PTCA] mit Akbeschichteten Ballons | 35.96.23↔ Mitralklappenanuloplastik, endovaskulär |
| 00.66.29↔ Koronarangioplastik [PTCA], mit Ballons, sonstige | 35.96.29↔ Endovaskuläre Mitralklappenrekonstruktion, sonstige |
| 00.66.99↔ Prkt trnslm Krngioplast [PTCA] o Krn Athrkt, S | 35.98.10↔ Prktntrnslmnl Vrschl e Vhsptmdfks, n.n.bz. |
| 35.41.00↔ Vergrösserung e bestehenden Vorhofseptumdefektes, n.n.bez. | 35.98.11↔ Prktrnsl Vrschl e Vhsptmdfks (ein Vrschldv) |
| 35.41.10↔ Vergrösserung e besteh Vorhofseptumdefektes, off Tech | 35.98.12↔ Prktrnsl Vrschl e Vhsptmdfks (mhr als ein Vrschldv) |
| 35.41.20↔ Vergröss e besteh Vorhofseptumdefektes, geschl Tech | 35.98.19↔ Prktntrnslmnl Vrschl e Vhsptmdfks, S |
| 35.41.99↔ Vergrösserung e bestehenden Vorhofseptumdefektes, sonst | 35.98.30↔ Perkutanentransluminalen Verschl e Vsd |
| 35.42.00↔ Bildung von Herzseptumdefekten, n.n.bez. | 35.99.00↔ Sonstige Operationen an Herzklappen, n.n.bez. |
| 35.42.10↔ Bildung von Herzseptumdefekten, offene Technik | 35.99.10↔ Sonstige Operationen b kong Klappanom d Herz, n.n.bez. |
| 35.42.20↔ Bildung von Herzseptumdefekten, geschlossene Technik | 35.99.11↔ Sonstige Op b kong Klappanom d Herz, Aortklapp |
| 35.42.99↔ Bildung von Herzseptumdefekten, sonstige | 35.99.12↔ Sonstige Operationen b kong Klappanom d Herz, Mitralkl |
| 35.43.20↔ Vergröss e besteh Ventrikelseptumdefektes, geschl Tech | 35.99.13↔ Sonstige Op b kong Klappanom d Herz, Pulmonalklappe |
| 35.53↔ Korr e Ventrikelseptumdefektes m Prothese, off Zugang | 35.99.14↔ Sonstige Op b kong Klappanom d Herz, Trikuspidalklappe |
| 35.55↔ Korr e Ventrikelseptumdefektes m Prothese, geschlossen | 35.99.15↔ So Op b kong Klappanom d Herz, AV o Trunkusklappe |
| 35.61↔ Korrektur eines Vorhofseptumdefektes mit Bio-Graft | 35.99.19↔ Sonstige Op b kong Klappanom d Herz, sonstige Klap |
| 35.62↔ Korrektur eines Ventrikelseptumdefektes mit Bio-Graft | 35.99.20↔ Sonstige Operationen an Herzklappen, minimal-invasiv |
| 35.96.00↔ Perkutane transluminale Valvuloplastik, n.n.bez. | 35.99.99↔ Sonstige Operationen an Herzklappen, sonstige |
| 35.96.09↔ Perkutane transluminale Valvuloplastik, sonstige | 36.04↔ Thrombolytische Koronararterieninfusion |

36.06↔	Einsetz von Koronarstent(s) ohne MedFreisetzung	37.27‡↔	Herz-Mapping
36.07.00↔	Einsetz Koronarstent(s) m MedFreistz, n.n.bez.	37.34.14↔	Ablation mit Hilfe dreidimensionaler Mappingverfahren
36.07.10↔	Einsetz Koronarstent(s) m MedFreistz, bioresob Stent(s)	37.90.00↔	Einsetz von Vorrichtungen ins linke Herzhohr, n.n.bez.
36.07.99↔	Einsetz Koronarstent(s) m MedFreistz, sonstige	37.90.10↔	Perkutaner Verschluss des linken Vorhofsohrs
36.32↔	Sonstige transmyokardiale Revaskularisation	37.90.99↔	Einsetzen von Vorrichtungen ins linke Herzhohr, sonstige
37.26‡↔	Invasiver elektrophysiologischer Test durch Katheter		

ADRG F51

Endovaskuläre Implantation von Stent-Prothesen an der Aorta

Prozedur in Tabelle F51-1

DRG F51A

Endovaskuläre Implantation von Stent-Prothesen an der Aorta, thorakal

Prozedur in Tabelle F51-2

DRG F51B

Endovaskuläre Implantation von Stent-Prothesen an der Aorta, nicht thorakal, mit Implantation von komplexen Stent-Prothesen

Prozedur in Tabelle F51-3 oder Prozedur in Tabelle F51-4

DRG F51C

Endovaskuläre Implantation von Stent-Prothesen an der Aorta, nicht thorakal, ohne Implantation von komplexen Stent-Prothesen

Prozedur F51-1

39.71.00↔	Endovask Implantation e Grafts in Aort abd, n.n.bez.	39.73.00↔	Endovask Implant e Graft an d thor Aort, n.n.bez.
39.71.10↔	Endvsk Implnt e Grfts i Art abd,aortoil,oh Fnstr o Seitn	39.73.10↔	Endvsk Implnt e Grfts i d Art thrcc, oh Fnstr o Seitn
39.71.11↔	Endvsk Implnt e Grfts i Art abd,aortoil,m Fnstr o Seitn	39.73.11↔	Endvsk Implnt e Grfts i d Art thrcc, m Fnstr o Seitn
39.71.12↔	Endvsk Imp Grfts i Art abd,Bfprt,aortb,oh Fnstr o Seitn	39.73.20↔	Endovask Implant e Grafts i d Aort thoracoabdominalis
39.71.13↔	Endvsk Imp Grfts i Art abd,Bfprt,aortb,m Fnstr o Seitn	39.73.99↔	Endovask Implant e Graft an d thorakalen Aort, so
39.71.99↔	Endovask Implantation e Grafts in Aort abd, sonstige		

Prozedur F51-2

39.73.00↔	Endovask Implant e Graft an d thor Aort, n.n.bez.	39.73.20↔	Endovask Implant e Grafts i d Aort thoracoabdominalis
39.73.10↔	Endvsk Implnt e Grfts i d Art thrcc, oh Fnstr o Seitn	39.73.99↔	Endovask Implant e Graft an d thorakalen Aort, so
39.73.11↔	Endvsk Implnt e Grfts i d Art thrcc, m Fnstr o Seitn		

Prozedur F51-3

39.71.11↔	Endvsk Implnt e Grfts i Art abd,aortoil,m Fnstr o Seitn	39.71.13↔	Endvsk Imp Grfts i Art abd,Bfprt,aortb,m Fnstr o Seitn
-----------	---	-----------	--

Prozedur F51-4

00.46‡↔	Einsetzen von zwei Gefässstents	00.48‡↔	Einsetzen von vier oder weiteren Gefässstents
00.47‡↔	Einsetzen von drei Gefässstents		

ADRG F52

Perkutane Koronarangioplastie mit komplexer Diagnose oder intrakoronärer Brachytherapie

Prozedur in Tabelle F52-2 und (Hauptdiagnose in Tabelle F52-1 oder Prozedur in Tabelle F52-3)

DRG F52A

Perkutane Koronarangioplastie mit komplexer Diagnose, mit äusserst schweren CC

Hauptdiagnose in Tabelle F52-1 und PCCL > 3

DRG F52B

Perkutane Koronarangioplastie mit komplexer Diagnose, ohne äusserst schwere CC oder mit intrakoronärer Brachytherapie

Hauptdiagnose F52-1

I21.0	Akuter transmuraler Myokardinfarkt Vorderwand	I21.4	Akuter subendokardialer Myokardinfarkt
I21.1	Akuter transmuraler Myokardinfarkt Hinterwand	I21.9	Akuter Myokardinfarkt, nnbez
I21.2	Akuter transmuraler Myokardinf an sonst Lok	I22.0	Rezidivierender Myokardinfarkt Vorderwand
I21.3	Akuter transmuraler Myokardinf an nnbez Lok	I22.1	Rezidivierender Myokardinfarkt Hinterwand

122.8	Rezidivierender Myokardinfarkt an sonst Lok	147.2	Ventrikuläre Tachykardie
122.9	Rezidivierender Myokardinfarkt an nnbez Lok	149.0	Kammerflattern u Kammerflimmern
123.0	Hämoperikard als akut Komplik nach akut Myokardinf	150.00	Prim Rechtsherzinsuff
123.1	ASD als akute Komplik nach akut Myokardinf	150.01	Sek Rechtsherzinsuff
123.2	VSD als akute Komplik nach akut Myokardinf	150.11	Linksherzinsuff, oh Beschw
123.3	Ruptur Herzwand oh Hämoperik als ak Komplik ak MI	150.12	Linksherzinsuff, m Beschw b stärk Belast
123.4	Ruptur Chordae tendineae als ak Komplik ak MI	150.13	Linksherzinsuff, m Beschw b leichter Belast
123.5	Papillarmuskelruptur als ak Komplik nach ak MI	150.14	Linksherzinsuff, m Beschw i Ruhe
123.6	Thrombose Vorhof/HOhr/Kammer ak Komplik nach ak MI	150.19	Linksherzinsuffiz, nnbez
142.1	Hypertrophische obstruktive Kardiomyopathie	201.80	Abklärung Disposition für maligne Herzrhythmusstörungen
146.0	Herzstillstand m erfolgreicher Wiederbelebung		

Prozedur F52-2

00.66.00↔	Prkt trnslm Krngioplast [PTCA] o Krn Athrkt, n.n.bz.	36.04↔	Thrombolytische Koronararterieninfusion
00.66.10↔	Perkutaner translu Verschl e Fistel d Herzkranzgefässe	36.06↔	Einsetz von Koronarstent(s) ohne MedFreisetzung
00.66.20↔	Koronarangioplastik [PTCA], mit Ballons, n.n.bez.	36.07.00↔	Einsetz Koronarstent(s) m MedFreistz, n.n.bez.
00.66.21↔	Krangioplast [PTCA] m mdkmntnfreistzndn Bllns	36.07.10↔	Einsetz Koronarstent(s) m MedFreistz, bioresob Stent(s)
00.66.22↔	Korangioplast [PTCA] mit Akbeschichteten Ballons	36.07.99↔	Einsetz Koronarstent(s) m MedFreistz, sonstige
00.66.29↔	Koronarangioplastik [PTCA], mit Ballons, sonstige	36.09↔	Sonstige Koronararterien-Desobliteration
00.66.99↔	Prkt trnslm Krngioplast [PTCA] o Krn Athrkt, S	36.32↔	Sonstige transmyokardiale Revaskularisation

Prozedur F52-3

92.27.00↔	Imp/Eins radak Elm (Brchyth m umschl Rdion), Körprb, S o nnbz	92.27.31↔	Imp/Eins radak Elm (Brchyth m umschl Rdion), Kmrgefäss
92.27.10↔	Imp/Eins radak Elm (Brchyth m umschl Rdion), w Geschl, nnbz	92.27.39↔	Imp o Eins rdioakt Elm (Brchyth m umschl Rdion), so Gf
92.27.11↔	Imp o Eins rdioakt Elm (Brchyth m umschl Rdion), intraut	92.27.40↔	Impl o Eins rdakti Elem(Brachyth m Radionklid), intraop
92.27.12↔	Imp o Eins rdioakt Elm (Brchyth m umschl Rdion), intrvg	92.27.70↔	Radioaktive Moulagen, n.n.bez.
92.27.13↔	Imp/Eins radak Elm (Brchyth m umschl Rdion), intu u intv kmb	92.27.71↔	Rdioakt Moulgn: Knstr u Appl v obrfl rdioaktvn Moulgn
92.27.21↔	Imp o Eins rdioakt Elm (Brchyth m umschl Rdion), Körprb	92.27.72↔	Rdioakt Moulgn: Knstr u Appl v N auf d Körprb vrw Appl
92.27.22↔	Imp/Eins radak Elm (Brchyth m umschl Rdion), intrkvtär	92.27.73↔	Radioakt Moulagen: Konstr u Appl v Augenapplikatoren
92.27.23↔	Imp/Eins radak Elm (Brchyth m umschl Rdion), intrlmnl	92.27.79↔	Radioaktive Moulagen, sonstige
92.27.30↔	Imp o Eins rdioakt Elm (Brchyth m umschl Rdion), Gf nnbz		

ADRG F54

Komplexe oder mehrfache Gefässeingriffe ohne komplizierende Prozeduren, ohne Revision, ohne komplexe Diagnose, Alter > 2 Jahre oder mässig komplexe Gefässeingriffe mit komplizierender Diagnose, ohne äusserst schwere CC, ohne Rotationsthorbektomie

Mindestens eine Prozedur in Tabelle F54-2 und (jede Prozedur in Tabelle F54-3 außer F54-4 oder mindestens zwei Prozeduren in Tabelle F54-5 oder Prozedur in mindestens zwei der Tabellen F54-5, F54-6 oder Beidseitige Prozedur in Tabelle F54-7 oder Diagnose in Tabelle F54-1)

DRG F54Z

Komplexe oder mehrfache Gefässeingriffe ohne komplizierende Prozeduren, ohne Revision, ohne komplexe Diagnose, Alter > 2 Jahre oder mässig komplexe Gefässeingriffe mit komplizierender Diagnose, ohne äusserst schwere CC, ohne Rotationsthorbektomie

Diagnose F54-1

170.23	Atheroskl ExtremitätArt: Becken-Bein-Typ, mit Ulzeration	170.24	Atheroskl ExtremitätArt: Becken-Bein-Typ, mit Gangrän
--------	--	--------	---

Prozedur F54-2

00.50.00↔	Implnt e Rsynchhrzrm oh Ang v Df,kmpl Syst [CRTP],nnbz	38.01↔	Inzision von intrakranialen Gefässen
00.55.00↔	Enstz v prph Gfstnt(s) m MdFreistzng, n.n.bz.	38.06.00↔	Inzision von abdominalen Arterien, n.n.bez.
00.55.11↔	Eins v prph Gfstnt m MdFreistzng,drug el übl Stnt>10cm	38.06.10↔	Inzision von viszeralen Arterien, n.n.bez.
00.55.99↔	Einsetz von periph Gefstent(s) m MedFreisetzung, So	38.06.11↔	Inzision des Truncus coeliacus
00.63↔	Perkutanes Einsetzen von Stent(s) an A. carotis	38.06.12↔	Inzision der A. gastrica
00.64↔	Prkt Enstz v Stnt(s) an snst präzrbr (xtkr) A	38.06.13↔	Inzision der A. hepatica
00.65.00↔	Prkt Enstz v snst(n) intrkr vsk Stnt(s), n.n.bz.	38.06.14↔	Inzision der A. lienalis
00.65.11↔	Prkt trnslmnl Enstz v intrkr vsk Mkrstnts	38.06.15↔	Inzision der A. renalis
00.65.99↔	Perkut Einsetz v sonst(n) intrkr vask Stent(s), So	38.06.16↔	Inzision der A. mesenterialis
00.67.00↔	Perkutanes Einsetzen von zentralen Gefässstent(s), n.n.bez.	38.06.17↔	Inzision der A. lumbalis
00.67.10↔	Perkutanes Einsetzen von Gefässstent(s) in die V. cava	38.06.18↔	Inzision der A. iliaca
00.67.20↔	Perkutanes Einsetzen von Gefässstent(s) in die V. porta	38.06.19↔	Inzision von viszeralen Arterien, sonstige
00.67.99↔	Perkutanes Einsetzen von zentralen Gefässstent(s), sonst	38.06.99↔	Inzision von abdominalen Arterien, sonstige
01.21↔	Inzision und Drainage an den kranialen Sinus	38.07.00↔	Inzision von abdominalen Venen, n.n.bez.

38.07.10↔	Inzision von tiefen abdominalen Venen, n.n.bez.	38.65.21↔	Sonstige Exzision der V. cava superior
38.07.11↔	Inzision der V. cava inferior	38.65.22↔	Sonstige Exzision von sonstigen tiefen thorakalen Venen
38.07.12↔	Inzision der V. iliaca	38.65.29↔	Sonstige Exzision von thorakalen Venen, sonstige
38.07.19↔	Inzision von tiefen abdominalen Venen, sonstige	38.65.99↔	Sonstige Exzision von thorakalen Gefässen, sonstige
38.07.99↔	Inzision von abdominalen Venen, sonstige	38.66.00↔	Sonstige Exzision von abdominalen Arterien, n.n.bez.
38.10↔	Endarterektomie, Lokalisation n.n.bez.	38.66.10↔	Sonstige Exzision von viszeralen Arterien, n.n.bez.
38.11↔	Endarterektomie von intrakraniellen Gefässen	38.66.11↔	Sonstige Exzision des Truncus coeliacus
38.12↔	Endarterektomie von anderen Gefässen an Kopf und Hals	38.66.12↔	Sonstige Exzision der A. gastrica
38.13↔	Endarterektomie von Gefässen der oberen Extremität	38.66.13↔	Sonstige Exzision der A. hepatica
38.16.00↔	Endarterektomie von abdominalen Arterien, n.n.bez.	38.66.14↔	Sonstige Exzision der A. lienalis
38.16.10↔	Endarterektomie von viszeralen Arterien, n.n.bez.	38.66.15↔	Sonstige Exzision der A. renalis
38.16.11↔	Endarterektomie des Truncus coeliacus	38.66.16↔	Sonstige Exzision der A. mesenterialis
38.16.12↔	Endarterektomie der A. gastrica	38.66.17↔	Sonstige Exzision der A. lumbalis
38.16.13↔	Endarterektomie der A. hepatica	38.66.18↔	Sonstige Exzision der A. iliaca
38.16.14↔	Endarterektomie der A. lienalis	38.66.19↔	Sonstige Exzision viszeraler Arterien, sonstige
38.16.15↔	Endarterektomie der A. renalis	38.66.99↔	Sonstige Exzision abdominaler Arterien, sonstige
38.16.16↔	Endarterektomie der A. mesenterialis	38.67.00↔	Sonstige Exzision von abdominalen Venen, n.n.bez.
38.16.17↔	Endarterektomie der A. lumbalis	38.67.10↔	Sonst Exzision von tiefen abdominalen Venen, n.n.bez.
38.16.18↔	Endarterektomie der A. iliaca	38.67.11↔	Sonstige Exzision der V. cava inferior
38.16.19↔	Endarterektomie von viszeralen Arterien, sonstige	38.67.12↔	Sonstige Exzision der V. iliaca
38.16.99↔	Endarterektomie von abdominalen Arterien, sonstige	38.67.19↔	Sonst Exzision von tiefen abdominalen Venen, sonst
38.18.00↔	Endarterektomie von Gefässen der unteren Extremität, n.n.bez.	38.67.99↔	Sonstige Exzision von abdominalen Venen, sonstige
38.18.10↔	Endarterektomie der A. femoralis (communis) (superficialis)	38.68.00↔	Sonst Exzision von Arterien der unteren Extremität, n.n.bez.
38.18.11↔	Endarterektomie der A. profunda femoris	38.68.10↔	Sonstige Exzision von Arterien des Oberschenkels
38.18.12↔	Endarterektomie der A. poplitea	38.68.20↔	Sonst Exzision von Arterien des Unterschenkels und des Fußes
38.18.99↔	Endarterektomie von Gefässen der unteren Extremität, sonst	38.68.99↔	Sonst Exzision von Arterien der unteren Extremität, sonst
38.21↔	Biopsie eines Blutgefässes	38.7x.10↔	Unterbrechung des V. cava chirurgisch, n.n.bez.
38.32.00↔	Resektion von and Gef a Kopf und Ha m Anast, n.n.bez.	38.7x.11↔	Einsetzen e Antiembolie-Schirmes in die V. cava, chirurgisch
38.32.10↔	Resektion von extrk Aa an Kopf und Hals mit Anast	38.7x.12↔	Entfernung e Antiembolie-Schirmes in d V. cava, chir
38.32.20↔	Res von extrk Venen an Kopf und Ha m Anast, n.n.bez.	38.7x.13↔	Ligatur oder Plicature der V. cava, chirurgische
38.32.21↔	Resektion der V. jugularis mit Anastomose	38.7x.19↔	Chirurgische Unterbrechung des V. cava, chirurgisch, sonst
38.32.22↔	Res von oberfl extrk Venen an Kopf und Ha m Anast	38.81↔	Sonstr chirurgischer Verschluss von intrakraniellen Gefässen
38.32.99↔	Resektion von and Gef an Kopf und Ha m Anast, sonstige	38.82.00↔	So chir Verschluss von Gef a Kopf und Ha, n.n.bez.
38.33.00↔	Resektion von Gef d oberen Extrem (m Anast), n.n.bez.	38.82.10↔	Sonstiger chir Verschluss von extrk Aa an Kopf und Ha
38.33.10↔	Resektion von Aa d oberen Extrem mit Anast, n.n.bez.	38.82.20↔	So chir Verschl v extrk Venen an Kopf u Ha, n.n.bez.
38.33.11↔	Resektion von Arterien des Oberarmes mit Anastomose	38.82.21↔	Sonstiger chirurgischer Verschluss der V. jugularis
38.33.12↔	Resektion der A. ulnaris mit Anastomose	38.82.22↔	So chir Verschl v sonst tief extrk Venen an Kopf u Ha
38.33.13↔	Resektion von sonst Arterien des Unterarmes mit Anastomose	38.82.29↔	So chir Verschluss von extrk Venen an Kopf und Ha, so
38.33.14↔	Resektion von Arterien der Hand mit Anastomose	38.82.99↔	So chir Verschluss von Gef a Kopf und Ha, sonstige
38.33.20↔	Resektion von Venen d oberen Extrem m Anast, n.n.bez.	38.83.00↔	So chir Verschluss von Gef d ob Extrem, n.n.bez.
38.33.21↔	Resektion der V. axillaris mit Anastomose	38.83.10↔	Sonstiger chir Verschluss von Aa d ob Extrem, n.n.bez.
38.33.22↔	Res von sonstigen tiefen Venen d ob Extrem m Anast	38.83.11↔	Sonstr chirurgischer Verschluss von Arterien der Hand
38.33.23↔	Resektion von oberfl Venen d ob Extrem m Anast	38.83.19↔	Sonstiger chir Verschluss von sonstigen Aa d ob Extrem
38.33.99↔	Resektion von Gef d oberen Extrem (m Anast), sonstige	38.83.20↔	So chir Verschluss von Venen d ob Extrem, n.n.bez.
38.42↔	Resektion von anderen Blutgefässen an Kopf und Hals	38.83.21↔	Sonstiger chir Verschluss von tiefen Venen d ob Extrem
38.43.00↔	Resektion von Blgef d oberen Extrem mit Ers, n.n.bez.	38.83.29↔	So chir Verschluss von Venen d ob Extrem, sonstige
38.43.10↔	Resektion von Arterien der oberen Extremität mit Ersatz	38.83.99↔	So chir Verschluss von Gef d ob Extrem, sonstige
38.43.11↔	Resektion der A. axillaris mit Ersatz	38.84.00↔	Sonstiger chirurgischer Verschluss der Aorta, n.n.bez.
38.43.20↔	Res von Venen der oberen Extremität mit Ersatz, n.n.bez.	38.84.10↔	Sonstiger chirurgischer Verschluss der thorakalen Aorta
38.43.21↔	Resektion der V. axillaris mit Ersatz	38.84.20↔	Sonstr chirurgischer Verschluss der Aorta abdominalis
38.43.28↔	Resektion von sonstigen tiefen Venen d ob Extrem m Ers	38.84.99↔	Sonstiger chirurgischer Verschluss der Aorta, sonstige
38.43.29↔	Resektion von Venen der oberen Extremität mit Ersatz, sonst	38.85.00↔	So chir Verschluss von and thorakalen Gef, n.n.bez.
38.43.99↔	Resektion von Blgef d oberen Extrem mit Ers, sonstige	38.85.10↔	So chir Verschluss von and thorakalen Aa, n.n.bez.
38.61↔	Sonstige Exzision von intrakraniellen Gefässen	38.85.11↔	Sonstiger chirurgischer Verschluss der A. subclavia
38.62↔	Sonstige Exzision von Gefässen an Kopf und Hals	38.85.12↔	Sonstiger chirurgischer Verschluss der A. pulmonalis
38.63.00↔	Sonst Exzision von Gefässen der oberen Extremität, n.n.bez.	38.85.13↔	Sonstr chirurgischer Verschluss des Truncus brachiocephalicus
38.63.10↔	Sonst Exzision von Arterien der oberen Extremität, n.n.bez.	38.85.19↔	So chir Verschluss von and thorakalen Aa, sonstige
38.63.11↔	Sonstige Exzision von Arterien der Hand	38.85.20↔	So chir Verschluss von thorakalen Venen, n.n.bez.
38.63.19↔	Sonst Exzision von Arterien der oberen Extremität, sonst	38.85.21↔	Sonstiger chirurgischer Verschluss der V. cava superior
38.63.20↔	Sonst Exzision von Venen der oberen Extremität, n.n.bez.	38.85.22↔	Sonstiger chirurgischer Verschluss der V. pulmonalis
38.63.21↔	Sonst Exzision von tiefen Venen der oberen Extremität	38.85.23↔	Sonstiger chirurgischer Verschluss der V. subclavia
38.63.29↔	Sonst Exzision von Venen der oberen Extremität, sonst	38.85.28↔	So chir Verschluss von sonst tiefen thorakalen Venen
38.63.99↔	Sonst Exzision von Gefässen der oberen Extremität, sonst	38.85.29↔	So chir Verschluss von thorakalen Venen, sonstige
38.64.00↔	Sonstige Exzision der Aorta, n.n.bez.	38.85.99↔	So chir Verschluss von and thorakalen Gef, sonstige
38.64.10↔	Sonstige Exzision der thorakalen Aorta	38.86.00↔	Sonstiger chir Verschluss von abd Aa, n.n.bez.
38.64.20↔	Sonstige Exzision der Aorta abdominalis	38.86.10↔	Sonstiger chir Verschluss von viszeralen Aa, n.n.bez.
38.64.99↔	Sonstige Exzision der Aorta, sonstige	38.86.11↔	Sonstr chirurgischer Verschluss des Truncus coeliacus
38.65.00↔	Sonstige Exzision von thorakalen Gefässen, n.n.bez.	38.86.12↔	Sonstiger chirurgischer Verschluss der A. gastrica
38.65.10↔	Sonstige Exzision von thorakalen Arterien	38.86.13↔	Sonstiger chirurgischer Verschluss der A. hepatica
38.65.20↔	Sonstige Exzision von thorakalen Venen, n.n.bez.	38.86.14↔	Sonstiger chirurgischer Verschluss der A. lienalis

38.86.15↔	Sonstiger chirurgischer Verschluss der A. renalis	39.51.00↔	Aneurysma-Clipping, n.n.bez.
38.86.16↔	Sonstiger chirurgischer Verschluss der A. mesenterialis	39.51.11↔	Aneurysma-Clipping intrakraniell
38.86.17↔	Sonstiger chirurgischer Verschluss der A. iliaca	39.51.99↔	Aneurysma-Clipping, sonstige
38.86.19↔	Sonstiger chir Verschluss von viszeralen Aa, sonstige	39.52.00↔	Sonstige Korrektur eines Aneurysmas, n.n.bez.
38.86.99↔	Sonstiger chir Verschluss von abd Aa, sonstige	39.52.10↔	So Korre e Aneur von Blutgefäßen an Kopf u Ha, n.n.bez.
38.87.00↔	Sonstiger chir Verschluss von abd Venen, n.n.bez.	39.52.11↔	Sonstige Korrektur e Aneur von intrakr Blutgefäßen
38.87.10↔	So chir Verschluss von tiefen abd Venen, n.n.bez.	39.52.19↔	So Korre e Aneur von Blutgefäßen an Kopf und Ha, so
38.87.11↔	Sonstiger chirurgischer Verschluss der V. cava inferior	39.52.20↔	Sonstige Korrektur eines Aneurysmas der Aorta, n.n.bez.
38.87.12↔	So chir Verschl d V. iliaca communis u V. iliaca int	39.52.21↔	S offn Chr Krr Aneur d Art ascndns,d Artnbgns u d thr Art
38.87.19↔	So chir Verschluss von tiefen abd Venen, sonstige	39.52.22↔	Sonstige offen Chir Korrektur eines Aneur der Aort abd
38.87.99↔	Sonstiger chir Verschluss von abd Venen, sonstige	39.52.29↔	Sonstige Korrektur eines Aneurysmas der Aorta, sonstige
38.88↔	Sonstiger chir Verschluss von Aa d unteren Extremität	39.52.99↔	Sonstige Korrektur eines Aneurysmas, sonstige
39.0x.00↔	Shunt einer systemischen zur Pulmonalarterie, n.n.bez.	39.53↔	Verschluss einer arteriovenösen Fistel
39.0x.10↔	Anast zwischen A. subcl u A. pulmon (BlalockTaussig)	39.54.00↔	Re-entry Operation, n.n.bez.
39.0x.11↔	Anast zw Aort u A. pulmon dextra (WaterstonCooley)	39.54.10↔	Re-entry Operation, thorakale Aorta
39.0x.12↔	Anst zw Art dscndns u A. plmn snstr (PttsSmth)	39.54.20↔	Re-entry Operation, Aorta abdominalis
39.0x.13↔	Anast zwischen A. pulmon sinistra und A. pulmon dextra	39.54.99↔	Re-entry Operation, sonstige
39.0x.20↔	Prothesenshunt zwischen A. pulmonalis und Aorta, zentral	39.55↔	Reimplantation eines aberrierenden Nierengefäßes
39.0x.21↔	Prothesenshunt zwischen A. pulmonalis und Aorta, peripher	39.56.00↔	Plast Rekonstruktion e Blgef m GewPatch, n.n.bez.
39.0x.23↔	Pulmonalarterielles Banding	39.56.10↔	Plast Reko von Gef an Kopf u Ha m GewPatch, n.n.bez.
39.0x.24↔	Shunt e systemischen z Pulmonart, DamusKayStanselOp	39.56.11↔	Plastische Rekonstruktion von intrakr Gef m GewPatch
39.0x.99↔	Shunt einer systemischen zur Pulmonalarterie, sonstige	39.56.12↔	Plastische Rekonstruktion der V. jugularis mit Gewebe-Patch
39.1↔	Intra-abdominaler venöser Shunt	39.56.19↔	Plast Reko von Gef an Kopf und Ha m GewPatch, so
39.27.00↔	Arteriovenöser Shunt für Hämodialyse, n.n.bez.	39.56.20↔	Plast Reko von Gef d ob Extrem m GewPatch, n.n.bez.
39.27.10↔	AV-Fistel für Hämodialyse	39.56.21↔	Plast Rekonstruktion von Aa d ob Extrem m GewPatch
39.27.11↔	AVFistel mit allogenem oder allopl Material f Hämdi	39.56.22↔	Plst Rk d V. sbcl, V. axll u V. brchiocphlc m GwPtch
39.27.99↔	Arteriovenöser Shunt für Hämodialyse, sonstige	39.56.23↔	Plast Reko v sonst tief Venen d ob Extrem m GewPatch
39.31.00↔	Naht einer Arterie, n.n.bez.	39.56.29↔	Plast Reko von Gef d ob Extrem m GewPatch, sonstige
39.31.10↔	Naht einer Arterie an Kopf und Hals, n.n.bez.	39.56.30↔	Plast Reko von thorakalen Gef m GewPatch, n.n.bez.
39.31.11↔	Naht einer intrakraniellen Arterie	39.56.31↔	Plastische Rekonstruktion der thorak Aorta mit Gewebe-Patch
39.31.19↔	Naht einer Arterie an Kopf und Hals, sonstige	39.56.32↔	Plastische Rekonstruktion der V. pulmonalis mit Gewebe-Patch
39.31.20↔	Naht einer Arterie des Oberarms, n.n.bez.	39.56.33↔	Plastische Rekonstruktion der V. cava sup mit Gewebe-Patch
39.31.21↔	Naht der A. axillaris	39.56.39↔	Plast Reko von thorakalen Gef m GewPatch, sonstige
39.31.22↔	Naht der A. brachialis	39.56.40↔	Plastische Rekonstruktion abd Aa m GewPatch, n.n.bez.
39.31.29↔	Naht einer Arterie des Oberarms, sonstige	39.56.41↔	Plastische Rekonstruktion der abdom Aorta mit Gewebe-Patch
39.31.30↔	Naht einer Arterie des Unterarms	39.56.42↔	Plast Rekonstruktion des Truncus coeliacus mit Gewebe-Patch
39.31.40↔	Naht einer Arterie der Hand	39.56.43↔	Plastische Rekonstruktion der A. gastrica mit Gewebe-Patch
39.31.50↔	Naht einer Arterie der unteren Extremität	39.56.44↔	Plastische Rekonstruktion der A. hepatica mit Gewebe-Patch
39.31.60↔	Naht der Aorta, n.n.bez.	39.56.45↔	Plastische Rekonstruktion der A. lienalis mit Gewebe-Patch
39.31.61↔	Naht der thorakalen Aorta	39.56.46↔	Plastische Rekonstruktion der A. renalis mit Gewebe-Patch
39.31.62↔	Naht der abdominalen Aorta	39.56.47↔	Plast Rekonstruktion der A. mesenterica mit Gewebe-Patch
39.31.69↔	Naht der Aorta, sonstige	39.56.48↔	Plastische Rekonstruktion der A. iliaca mit Gewebe-Patch
39.31.70↔	Naht von sonstigen thorakalen Arterien, n.n.bez.	39.56.49↔	Plastische Rekonstruktion abd Aa m GewPatch, sonstige
39.31.71↔	Naht der A. pulmonalis	39.56.50↔	Plast Rekonstruktion abd Venen m GewPatch, n.n.bez.
39.31.72↔	Naht des Truncus brachiocephalicus	39.56.51↔	Plast Rekonstruktion der V. cava inferior mit Gewebe-Patch
39.31.73↔	Naht der A. subclavia	39.56.52↔	Plastische Rekonstruktion der V. iliaca mit Gewebe-Patch
39.31.79↔	Naht von thorakalen Arterien, sonstige	39.56.59↔	Plast Rekonstruktion abd Venen m GewPatch, sonstige
39.31.80↔	Naht von abdominalen Arterien, n.n.bez.	39.56.60↔	Plast Reko von Gef d unt Extrem m GewPatch, n.n.bez.
39.31.81↔	Naht des Truncus coeliacus	39.56.61↔	Plast Reko von Aa d unteren Extrem m GewPatch
39.31.82↔	Naht der A. gastrica	39.56.62↔	Plast Reko d V. fem und V.poplitea m GewPatch
39.31.83↔	Naht der A. hepatica	39.56.63↔	Plast Reko v sonst tief Venen d unt Extrem m GewPatch
39.31.84↔	Naht der A. lienalis	39.56.64↔	Plast Reko v oberfl Venen d Oberschenkels m GewPatch
39.31.85↔	Naht der A. renalis	39.56.69↔	Plast Reko von Gef d unteren Extrem m GewPatch, so
39.31.86↔	Naht der A. mesenterialis	39.56.99↔	Plast Rekonstruktion e Blgef m GewPatch, sonstige
39.31.87↔	Naht der A. lumbalis	39.57.00↔	Plast Reko m synthetischem Patch Graft, n.n.bez.
39.31.88↔	Naht der A. iliaca	39.57.10↔	Plst Rk v Gf an Kpf u H m synth Ptch Grft, n.n.bz.
39.31.89↔	Naht von abdominalen Arterien, sonstige	39.57.11↔	Plast Reko von intrakr Gef m synthetischem Patch Graft
39.31.99↔	Naht einer Arterie, sonstige	39.57.12↔	Plast Reko v extkr Aa an Kopf u Ha m synth Patch Graft
39.41↔	Stillung einer Blutung nach vasikulärem Eingriff	39.57.13↔	Plast Reko d V. jugularis m synthetischem Patch Graft
39.42↔	Revision eines arteriovenösen Shunts zur Hämodialyse	39.57.19↔	Plast Reko v Gef an Kopf u Ha m synth Patch Graft, so
39.50.00↔	Angiopl o Athrkt an snst(n) NHRzkrgef(n), n.n.bz.	39.57.20↔	Plst Rk v Gf d ob Extrm m synth Ptch Grft, n.n.bz.
39.50.10↔	Angiopl o Athrkt an snst(n) NHRzkrgef(n) m Blln, n.n.bz.	39.57.21↔	Plast Reko von Aa d ob Extrem m synth Patch Graft
39.50.11↔	Angiopl o Athrkt an snst(n) NHRzkrgef(n) m Enf Blln	39.57.22↔	Plst Rk d V. sbcl,V. axll u V. brchiocphlc m synth Ptch Grft
39.50.12↔	Angiopl o Athrkt an snst(n) NHRzkrgef(n) m ctng Blln	39.57.23↔	Plst Rk v snst tief Vv d ob Extrm m synth Ptch Grft
39.50.13↔	Angiopl o Athrkt an snst(n) NHRzkrgef(n) m KryplstieBlln	39.57.29↔	Plast Reko von Gef d ob Extrem m synth Patch Graft, so
39.50.14↔	Angiopl o Athrkt an snst(n)NHRzkrgef(n)m Drg eltnng Blln	39.57.30↔	Plast Reko von thor Gef m synth Patch Graft, n.n.bez.
39.50.19↔	Angiopl o Athrkt an snst(n) NHRzkrgef(n) m S Blln	39.57.31↔	Plast Reko d thorakalen Aort m synth Patch Graft
39.50.20↔	Angiopl Blade Laserangpl an snst(n) NiHerzkrgef(en)	39.57.32↔	Plast Reko d V. pulmon m synthetischem Patch Graft
39.50.21↔	Angiopl Thrombektomie an sonstigem(n) NiHerzkrgef(en)	39.57.33↔	Plast Reko d V. cava superior m synth Patch Graft
39.50.99↔	Angiopl o Athrkt an snst(n) NiHerzkrgef(en), so	39.57.39↔	Plast Reko von thorakalen Gef m synth Patch Graft, so

39.57.40↔	Plast Reko abd Aa m synth Patch Graft, n.n.bez.	39.59.82↔	Sonstige plastische Rekonstruktion der V. femoralis
39.57.41↔	Plast Reko d abd Aort m synthetischem Patch Graft	39.59.83↔	Sonstige plastische Rekonstruktion der V. poplitea
39.57.42↔	Plast Reko d Truncus coeliacus m synth Patch Graft	39.59.88↔	So Plast Reko von sonst tiefen Venen d unteren Extrem
39.57.43↔	Plast Reko d A. gastrica m synthetischem Patch Graft	39.59.89↔	Sonstige Plast Reko von Gef d unteren Extrem, sonstige
39.57.44↔	Plast Reko d A. hepatica m synthetischem Patch Graft	39.59.90↔	Sonstige Plast Reko e Gefäßes, Venenklappenplastik
39.57.45↔	Plast Reko d A. lienalis m synthetischem Patch Graft	39.59.99↔	Sonst plastische Rekonstruktion eines Gefäßes, sonst
39.57.46↔	Plast Reko d A. renalis m synthetischem Patch Graft	39.75.01↔	Perktr Gefint,Frmdkntf m Brgkthtr,Körbchnkthtr,etc.
39.57.47↔	Plast Reko d A. mesenterica m synth Patch Graft	39.75.10↔	Perktr Gefint,s Gf,Kthtrsystem z Rknlstion v Tlvrslchlüssn
39.57.48↔	Plast Reko d A. iliaca m synthetischem Patch Graft	39.75.11↔	Prktrnslm Gfntrvntion, S Gf, Rttionsthmrkt
39.57.49↔	Plast Reko abd Aa m synthetischem Patch Graft, so	39.75.12↔	Perktransluminale Gefintervention, so Gef, Laserangpl
39.57.50↔	Plast Reko abd Venen m synth Patch Graft, n.n.bez.	39.75.13↔	Perktr Gefint,S Gf,AntEmbleSyst(prph o vsclr Gf)
39.57.51↔	Plast Reko d V. cava inferior m synth Patch Graft	39.75.14↔	Perktransluminale Gefintervention, so Gef, Atherekt
39.57.52↔	Plast Reko d V. iliaca m synthetischem Patch Graft	39.75.15↔	Perktranslum Gefintervention, so Gef, sel Thrombol
39.57.59↔	Plast Reko abd Venen m synthetischem Patch Graft, so	39.75.16↔	Prk trnslmnl Gefintrv so Gef, sele Thrmblly, ultrschtz
39.57.60↔	Plst Rk v Gf d unt Extrm m synth Ptch Grft, n.n.bz.	39.76.00↔	Prkt trnslm endvsk Intrvntion an präzbr (xtkr Gf ,nnbz)
39.57.61↔	Plast Reko von Aa d unteren Extrem m synth Patch Graft	39.76.10↔	Prkt Bllnngiopsie an präzbr(n) (xtkr(n)) Gf(n)
39.57.62↔	Plast Reko d V. fem und V.poplitea m synth Patch Graft	39.76.20↔	Prkt Bldangiopsie an präzbr(n) (xtkr(n)) Gf(n)
39.57.63↔	Plst Rk v snst tief Vv d unt Extrm m synth Ptch Grft	39.76.30↔	Prkt Lsrngiopsie an präzbr(n) (xtkr(n)) Gf(n)
39.57.64↔	Plst Rk v obrfl Vv d Obschnkls m synth Ptch Grft	39.76.40↔	Perkut Atherekt an präzerebr(en) (extkr(en)) Gef(en)
39.57.69↔	Plast Reko v Gef d unt Extrem m synth Patch Graft, so	39.76.50↔	Perkut sel Thrombol an extkr Gef d Kopfes und Halses
39.57.99↔	Plast Reko m synthetischem Patch Graft, sonstige	39.76.60↔	Prkt Thrmblt an präzbr(n) (xtkr(n)) Gf(n), n.n.bz.
39.58↔	Plast Rekonstruktion e Blgef m Patch Graft n.n.bez.	39.76.61↔	Prkt Rttionsthmrkt an präzbr(n) (xtkr(n)) Gf(n)
39.59.00↔	Sonst plastische Rekonstruktion eines Gefäßes, n.n.bez.	39.76.62↔	Perkutane stentgestützte Thrombektomie an extkr Gef
39.59.10↔	Transposition von Arterien, n.n.bez.	39.76.69↔	Prkt Thrmblt an präzbr(n) (xtkr(n)) Gf(n), s.
39.59.11↔	Transposition der extrakraniellen A. vertebrales	39.76.70↔	Prkt endvsk Frmdkörperntfng aus extkr Gf d Kpfs u Hlss
39.59.12↔	Transposition von sonstigen extkr Aa an Kopf und Hals	39.76.99↔	Prkt trnslm endvsk Intrvntion an präzbr (xtkr Gf),s
39.59.13↔	Transposition von Arterien der oberen Extremität	39.77.00↔	Prkt trnslm u endvsk Intrvntion an intrkr(n)Gf(n),nnbz
39.59.14↔	Transposition von thorakalen Arterien	39.77.10↔	Perkutane Ballonangioplastie an intrakr(n) Gef(en)
39.59.15↔	Transposition der A. gastrica, A. hepatica und A. lienalis	39.77.20↔	Perkutane Bladeangioplastie an intrakr(n) Gef(en)
39.59.16↔	Transposition der A. renalis	39.77.30↔	Perkutane Laserangioplastie an intrakr(n) Gef(en)
39.59.17↔	Transposition der A. mesenterica	39.77.40↔	Perkutane Atherektomie an intrakraniell(n) Gefäss(en)
39.59.18↔	Transposition sonstiger viszeraler Arterien	39.77.50↔	Perkutane selektive Thrombolysse von intrakr(n) Gef(en)
39.59.19↔	Transposition der A. iliaca	39.77.60↔	Perkut Thrombektomie an intrakr(n) Gef(en), n.n.bez.
39.59.20↔	Transposition von sonstigen abdominalen Arterien	39.77.61↔	Perkutane Rotationsthrombektomie an intrakr(n) Gef(en)
39.59.21↔	Transposition von Arterien der unteren Extremität	39.77.62↔	Perkut stentgestützte Thrombektomie an intrakr(n) Gef(en)
39.59.29↔	Transposition von Arterien, sonstige	39.77.69↔	Perkutane Thrombektomie an intrakr(n) Gef(en),sonstige
39.59.30↔	Sonstige Plast Reko von Gef an Kopf und Ha, n.n.bez.	39.77.70↔	Prkt endvsk Frmdkörperntfng aus intrkr(n) Gf(n)
39.59.31↔	Sonstige plastische Rekonstruktion e intrakr Gefäßes	39.77.99↔	Prkt trnslm endvsk Intrvntion an intrkr(n) Gf(n), s
39.59.32↔	Sonstige Plast Rekonstruktion d extkr A. vertebrales	39.8x.00↔	Op a Glom carot, Sin caroticus u and Paraggl, n.n.bez.
39.59.33↔	So Plast Reko von extkr Aa an Kopf und Ha, so	39.8x.10↔	Exploration des Glomus caroticum und anderer Paraganglien
39.59.34↔	Sonstige plastische Rekonstruktion der V. jugularis	39.8x.11↔	Exzision des Glomus caroticum und anderer Paraganglien
39.59.39↔	Sonstige Plast Reko von Gef an Kopf und Ha, sonstige	39.8x.20↔	Implnt o Erstz e Implsgnrts z Aktvierng d Brflxs
39.59.40↔	Sonstige Plast Reko von Gef d ob Extrem, n.n.bez.	39.8x.21↔	Rv (h Wchs) e Implsgnrts z Aktvierng d Brflxs
39.59.41↔	Sonstige plastische Rekonstruktion von Aa d ob Extrem	39.8x.22↔	Entf e Impulsgenerators zur Aktivierung d Baroreflexes
39.59.42↔	S Plst Rk d V. sbcl, V. axll u V. brchiopphc	39.8x.30↔	Implnt o Erstz e (v) Elkrtd(n) z Aktvierng d Brflxs
39.59.48↔	So Plast Reko von sonstigen tiefen Venen d ob Extrem	39.8x.31↔	Rv (h Wchs) e (v) Elkrtd(n) z Aktvierng d Brflxs
39.59.49↔	Sonstige Plast Reko von Gef d ob Extrem, sonstige	39.8x.32↔	Entf e (v) Elektrod(n) zur Aktivierung d Baroreflexes
39.59.50↔	Sonstige Plast Reko von thorakalen Gef, n.n.bez.	39.8x.99↔	Op a Glom carot, Sin caroticus und and Paraggl, so
39.59.51↔	Sonstige plastische Rekonstruktion der thorakalen Aorta	39.90.00↔	Enstz v prph Gfstnt(s) oh MdFreistzng, n.n.bz.
39.59.52↔	Sonstige plastische Rekonstruktion der A. pulmonalis	39.90.10↔	Einsetz von Gefässt i nichtKard Gef, bare Stents
39.59.53↔	Sonstige Plast Reko von thorakalen Aa, sonstige	39.90.11↔	Enstz v Gfässt i NKrd Gf, biorsbrbier Stnt
39.59.54↔	Sonstige plastische Rekonstruktion der V. pulmonalis	39.90.12↔	Enstz v Gfässt i NKrd Gf, Grsslmg Stnt n.n.bz.
39.59.55↔	Sonstige plastische Rekonstruktion der V. cava superior	39.90.13↔	Enstz v Gfässt i NKrd Gf, Grsslmg Stnt ugcvrd
39.59.59↔	Sonstige Plast Reko von thorakalen Gef, sonstige	39.90.14↔	Enstz v Gfässt i NKrd Gf, Grsslmg Stnt gcvrd
39.59.60↔	Sonstige Plast Rekonstruktion von abd Aa, n.n.bez.	39.90.15↔	Eins v Gfässt i NKrd Gf,cvrd Stnt(Stntgr) i Nianeurysmtschn Gf
39.59.61↔	Sonst plastische Rekonstruktion der abdominalen Aorta	39.90.16↔	Eins v Gfässt i nchtkrdial Gf,gcvrt StntGrfts m bioaktvr Obrfl
39.59.62↔	Sonst plastische Rekonstruktion des Truncus coeliacus	39.90.19↔	Einsetz von Gefässt i nichtKard Gef, sonstige Stents
39.59.63↔	Sonstige plastische Rekonstruktion der A. gastrica	39.90.30↔	Enstz v übrlng Stnt (>10 cm) i NKrd Gf, n.n.bz.
39.59.64↔	Sonstige plastische Rekonstruktion der A. hepatica	39.90.31↔	Einsetz v überlange bare Stent (>10 cm) i niKard Gef
39.59.65↔	Sonstige plastische Rekonstruktion der A. lienalis	39.90.32↔	Enstz v übrlng cvrd Stnt (>10 cm) i niKrd Gf
39.59.66↔	Sonstige plastische Rekonstruktion der A. renalis	39.90.39↔	Einsetz von überlange Stent (>10 cm) i niKard Gef, So
39.59.67↔	Sonstige plastische Rekonstruktion der A. mesenterica	39.99.00↔	Sonstige Operationen an Blutgefässen, n.n.bez.
39.59.68↔	Sonstige plastische Rekonstruktion der A. iliaca	39.99.10↔	Aortopexie
39.59.69↔	Sonstige Plast Rekonstruktion von abd Aa, sonstige	39.99.20↔	Operationen bei kongenitalen Gefäßanomalien, n.n.bez.
39.59.70↔	Sonstige Plast Rekonstruktion von abd Venen, n.n.bez.	39.99.21↔	Op b kngntlr Anmie d Artsthtms(Stns)o b untrbr Artbnng
39.59.71↔	Sonstige plastische Rekonstruktion der V. cava inferior	39.99.22↔	Op b kong Anom d A. o V. pulmonalis o b A. lusoria
39.59.72↔	Sonstige plastische Rekonstruktion der V. iliaca	39.99.23↔	Operationen bei kongenitalen Anomalien der V. cava
39.59.79↔	Sonstige Plast Rekonstruktion von abd Venen, sonstige	39.99.24↔	Op b kong Kollateralgefäßen und Unifokalisierung
39.59.80↔	Sonstige Plast Reko von Gef d unteren Extrem, n.n.bez.	39.99.30↔	Kathinterv Verschluss d Duct arterios Botalli, n.n.bez
39.59.81↔	Sonstige Plast Rekonstruktion von Aa d unteren Extrem	39.99.31↔	Kathinterv Verschluss d Duct arterios Botalli, m Coil

39.99.32↔ Kthntrv Vrschl d Dct artrios Btll, m AmpltzDctOccldr
39.99.38↔ Kathinterv Verschluss d Duct arterios Botalli, So

39.99.39↔ Operationen bei sonstigen kongenitalen Gefäßanomalien
39.99.99↔ Sonstige Operationen an Blutgefässen, sonstige

Prozedur F54-3

00.55.00↔ Enstz v prph Gfstnt(s) m MdFreistzng, n.n.bz.
00.55.11↔ Eins v prph Gfstnt m MdFreistzng,drug el übl Stnt>10cm
00.55.99↔ Einsetz von periph Gefstent(s) m MedFreisetzung, So
00.63↔ Perkutanes Einsetzen von Stent(s) an A. carotis
00.64↔ Prkt Enstz v Stnt(s) an snst präzrbr (xtkr) A
00.65.00↔ Prkt Enstz v snst(n) intrkr vsk Stnt(s), n.n.bz.
00.65.11↔ Prkt trnslmnl Enstz v intrkr vsk Mkrstnts
00.65.99↔ Perkut Einsetz v sonst(n) intrakr vask Stent(s), So
00.67.00↔ Perkutanes Einsetzen von zentralen Gefässstent(s), n.n.bez.
00.67.10↔ Perkutanes Einsetzen von Gefässstent(s) in die V. cava
00.67.20↔ Perkutanes Einsetzen von Gefässstent(s) in die V. porta
00.67.99↔ Perkutanes Einsetzen von zentralen Gefässstent(s), sonst
01.14.00↔ Offene Biopsie am Gehirn, n.n.bez.
01.14.10↔ Stereotaktische offene Biopsie am Gehirn
01.14.99↔ Offene Biopsie am Gehirn, sonstige
01.21↔ Inzision und Drainage an den kranialen Sinus
02.13↔ Ligatur eines Gefässes der Hirnhäute
03.99.00↔ So Op an RM und Strukturen d Spinalkanals, n.n.bez.
03.99.10↔ Op an intraspinalen Blgef (z.B. Ligat, Destr, Res)
03.99.19↔ Sonstige Operationen an intraspinalen Blutgefässen
03.99.20↔ Op a spin Liqsys, Anl e subkut Reserv a spin Liqsys
03.99.21↔ Op a spin Lqsys, Rv sbkt Rsr, Kth o Medp z intrth u epd Infs
03.99.22↔ Op a spin Liqsys, Entf e subkut Reserv a spin Liqsys
03.99.29↔ Sonstige Operationen am spinalen Liquorsystem
03.99.30↔ Rv (h Erstz) d Elktrd(n) e epd Neurstm, Stbl, Enzllsyst
03.99.31↔ Rv (h Erstz) d Elktrd(n) e epd Neurstm, Stbl, Mhrlsyst
03.99.32↔ Rv(h Erstz)d Elktrd(n)e epd Neurstm,Plttnl,Enzllsyst
03.99.33↔ Rv (h Erstz) d Elktrd(n) e epd Neurstm, Plttnl, Mhrlsyst
03.99.40↔ Rev (oh Ersetz) e Kath zur intrath u epiduralen Infus
03.99.99↔ So Op an RM und Strukturen d Spinalkanals, n.n.bez.
31.79.00↔ Sonstige Plast Rekonstruktion an d Trachea, n.n.bez.
31.79.11↔ Plastische Rekonstruktion (Tracheatransplantation)
31.79.12↔ Tracheopexie
31.79.13↔ End-zu-End-Anastomose der Trachea (bei Ruptur)
31.79.14↔ Cricotracheale Resektion
31.79.15↔ Sonstige (Plast) Reko an d Trachea b Trachealstenose
31.79.99↔ Sonst plastische Rekonstruktion an der Trachea, sonst
38.01↔ Inzision von intrakraniellen Gefässen
38.06.00↔ Inzision von abdominalen Arterien, n.n.bez.
38.06.10↔ Inzision von viszeralen Arterien, n.n.bez.
38.06.11↔ Inzision des Truncus coeliacus
38.06.12↔ Inzision der A. gastrica
38.06.13↔ Inzision der A. hepatica
38.06.14↔ Inzision der A. lienalis
38.06.15↔ Inzision der A. renalis
38.06.16↔ Inzision der A. mesenterialis
38.06.17↔ Inzision der A. lumbalis
38.06.18↔ Inzision der A. iliaca
38.06.19↔ Inzision von viszeralen Arterien, sonstige
38.06.99↔ Inzision von abdominalen Arterien, sonstige
38.07.00↔ Inzision von abdominalen Venen, n.n.bez.
38.07.10↔ Inzision von tiefen abdominalen Venen, n.n.bez.
38.07.11↔ Inzision der V. cava inferior
38.07.12↔ Inzision der V. iliaca
38.07.19↔ Inzision von tiefen abdominalen Venen, sonstige
38.07.99↔ Inzision von abdominalen Venen, sonstige
38.10↔ Endarterektomie, Lokalisation n.n.bez.
38.11↔ Endarterektomie von intrakraniellen Gefässen
38.12↔ Endarterektomie von anderen Gefässen an Kopf und Hals
38.13↔ Endarterektomie von Gefässen der oberen Extremität
38.16.00↔ Endarterektomie von abdominalen Arterien, n.n.bez.
38.16.10↔ Endarterektomie von viszeralen Arterien, n.n.bez.
38.16.11↔ Endarterektomie des Truncus coeliacus
38.16.12↔ Endarterektomie der A. gastrica
38.16.13↔ Endarterektomie der A. hepatica

38.16.14↔ Endarterektomie der A. lienalis
38.16.15↔ Endarterektomie der A. renalis
38.16.16↔ Endarterektomie der A. mesenterialis
38.16.17↔ Endarterektomie der A. lumbalis
38.16.18↔ Endarterektomie der A. iliaca
38.16.19↔ Endarterektomie von viszeralen Arterien, sonstige
38.16.99↔ Endarterektomie von abdominalen Arterien, sonstige
38.18.00↔ Endarterektomie von Gefässen der unteren Extremität, n.n.bez.
38.18.10↔ Endarterektomie der A. femoralis (communis) (superficialis)
38.18.11↔ Endarterektomie der A. profunda femoris
38.18.12↔ Endarterektomie der A. poplitea
38.18.99↔ Endarterektomie von Gefässen der unteren Extremität, sonst
38.21↔ Biopsie eines Blutgefässes
38.32.00↔ Resektion von and Gef a Kopf und Ha m Anast, n.n.bez.
38.32.10↔ Resektion von extrkr Aa an Kopf und Hals mit Anast
38.32.20↔ Res von extrkr Venen an Kopf und Ha m Anast, n.n.bez.
38.32.21↔ Resektion der V. jugularis mit Anastomose
38.32.22↔ Res von oberfl extrkr Venen an Kopf und Ha m Anast
38.32.99↔ Resektion von and Gef an Kopf und Ha m Anast, sonstige
38.33.00↔ Resektion von Gef d oberen Extrem (m Anast), n.n.bez.
38.33.10↔ Resektion von Aa d oberen Extrem mit Anast, n.n.bez.
38.33.11↔ Resektion von Arterien des Oberarmes mit Anastomose
38.33.12↔ Resektion der A. ulnaris mit Anastomose
38.33.13↔ Resektion von sonst Arterien des Unterarmes mit Anastomose
38.33.14↔ Resektion von Arterien der Hand mit Anastomose
38.33.20↔ Resektion von Venen d oberen Extrem m Anast, n.n.bez.
38.33.21↔ Resektion der V. axillaris mit Anastomose
38.33.22↔ Res von sonstigen tiefen Venen d ob Extrem m Anast
38.33.23↔ Resektion von oberfl Venen d ob Extrem m Anast
38.33.99↔ Resektion von Gef d oberen Extrem (m Anast), sonstige
38.42↔ Resektion von anderen Blutgefässen an Kopf und Hals
38.43.00↔ Resektion von Blgef d oberen Extrem mit Ers, n.n.bez.
38.43.10↔ Resektion von Arterien der oberen Extremität mit Ersatz
38.43.11↔ Resektion der A. axillaris mit Ersatz
38.43.20↔ Res von Venen der oberen Extremität mit Ersatz, n.n.bez.
38.43.21↔ Resektion der V. axillaris mit Ersatz
38.43.28↔ Resektion von sonstigen tiefen Venen d ob Extrem m Ers
38.43.29↔ Resektion von Venen der oberen Extremität mit Ersatz, sonst
38.43.99↔ Resektion von Blgef d oberen Extrem mit Ers, sonstige
38.61↔ Sonstige Exzision von intrakraniellen Gefässen
38.62↔ Sonstige Exzision von Gefässen an Kopf und Hals
38.63.00↔ Sonst Exzision von Gefässen der oberen Extremität, n.n.bez.
38.63.10↔ Sonst Exzision von Arterien der oberen Extremität, n.n.bez.
38.63.11↔ Sonstige Exzision von Arterien der Hand
38.63.19↔ Sonst Exzision von Arterien der oberen Extremität, sonst
38.63.20↔ Sonst Exzision von Venen der oberen Extremität, n.n.bez.
38.63.21↔ Sonst Exzision von tiefen Venen der oberen Extremität
38.63.29↔ Sonst Exzision von Venen der oberen Extremität, sonst
38.63.99↔ Sonst Exzision von Gefässen der oberen Extremität, sonst
38.64.00↔ Sonstige Exzision der Aorta, n.n.bez.
38.64.10↔ Sonstige Exzision der thorakalen Aorta
38.64.20↔ Sonstige Exzision der Aorta abdominalis
38.64.99↔ Sonstige Exzision der Aorta, sonstige
38.65.00↔ Sonstige Exzision von thorakalen Gefässen, n.n.bez.
38.65.10↔ Sonstige Exzision von thorakalen Arterien
38.65.20↔ Sonstige Exzision von thorakalen Venen, n.n.bez.
38.65.21↔ Sonstige Exzision der V. cava superior
38.65.22↔ Sonstige Exzision von sonstigen tiefen thorakalen Venen
38.65.29↔ Sonstige Exzision von thorakalen Venen, sonstige
38.65.99↔ Sonstige Exzision von thorakalen Gefässen, sonstige
38.66.00↔ Sonstige Exzision von abdominalen Arterien, n.n.bez.
38.66.10↔ Sonstige Exzision von viszeralen Arterien, n.n.bez.
38.66.11↔ Sonstige Exzision des Truncus coeliacus
38.66.12↔ Sonstige Exzision der A. gastrica
38.66.13↔ Sonstige Exzision der A. hepatica

38.66.14↔	Sonstige Exzision der A. lienalis	38.87.19↔	So chir Verschluss von tiefen abd Venen, sonstige
38.66.15↔	Sonstige Exzision der A. renalis	38.87.99↔	Sonstiger chir Verschluss von abd Venen, sonstige
38.66.16↔	Sonstige Exzision der A. mesenterialis	38.88↔	Sonstiger chir Verschluss von Aa d unteren Extremität
38.66.17↔	Sonstige Exzision der A. lumbalis	39.0x.00↔	Shunt einer systemischen zur Pulmonalarterie, n.n.bez.
38.66.18↔	Sonstige Exzision der A. iliaca	39.0x.10↔	Anast zwischen A. subcl u A. pulmon (BlalockTaussig)
38.66.19↔	Sonstige Exzision viszeraler Arterien, sonstige	39.0x.11↔	Anast zw Aort u A. pulmon dextra (WaterstonCooley)
38.66.99↔	Sonstige Exzision abdominaler Arterien, sonstige	39.0x.12↔	Anst zw Art dscndns u A. plmn snstr (PttsSmith)
38.67.00↔	Sonstige Exzision von abdominalen Venen, n.n.bez.	39.0x.13↔	Anast zwischen A. pulmon sinistra und A. pulmon dextra
38.67.10↔	Sonst Exzision von tiefen abdominalen Venen, n.n.bez.	39.0x.20↔	Prothesenshunt zwischen A. pulmonalis und Aorta, zentral
38.67.11↔	Sonstige Exzision der V. cava inferior	39.0x.21↔	Prothesenshunt zwischen A. pulmonalis und Aorta, peripher
38.67.12↔	Sonstige Exzision der V. iliaca	39.0x.23↔	Pulmonalarterielles Banding
38.67.19↔	Sonst Exzision von tiefen abdominalen Venen, sonst	39.0x.24↔	Shunt e systemischen z Pulmonart, DamusKayStanselOp
38.67.99↔	Sonstige Exzision von abdominalen Venen, sonstige	39.0x.99↔	Shunt einer systemischen zur Pulmonalarterie, sonstige
38.68.00↔	Sonst Exzision von Arterien der unteren Extremität, n.n.bez.	39.1↔	Intra-abdominaler venöser Shunt
38.68.10↔	Sonstige Exzision von Arterien des Oberschenkels	39.27.00↔	Arteriovenöser Shunt für Hämodialyse, n.n.bez.
38.68.20↔	Sonst Exzision von Arterien des Unterschenkels und des Fußes	39.27.10↔	AV-Fistel für Hämodialyse
38.68.99↔	Sonst Exzision von Arterien der unteren Extremität, sonst	39.27.11↔	AVFistel mit allogenem oder allopl Material f Hämdi
38.7x.10↔	Unterbrechung des V. cava chirurgisch, n.n.bez.	39.27.99↔	Arteriovenöser Shunt für Hämodialyse, sonstige
38.7x.11↔	Einsetzen e Antiembolie-Schirmes in die V. cava, chirurgisch	39.31.00↔	Naht einer Arterie, n.n.bez.
38.7x.12↔	Entfernung e AntiembolieSchirmes in d V. cava, chir	39.31.10↔	Naht einer Arterie an Kopf und Hals, n.n.bez.
38.7x.13↔	Ligatur oder Plicature der V. cava, chirurgische	39.31.11↔	Naht einer intrakraniellen Arterie
38.7x.19↔	Chirurgische Unterbrechung des V. cava, chirurgisch, sonst	39.31.19↔	Naht einer Arterie an Kopf und Hals, sonstige
38.81↔	Sonstr chirurgischer Verschluss von intrakraniellen Gefässen	39.31.20↔	Naht einer Arterie des Oberarms, n.n.bez.
38.82.00↔	So chir Verschluss von Gef a Kopf und Ha, n.n.bez.	39.31.21↔	Naht der A. axillaris
38.82.10↔	Sonstiger chir Verschluss von extrk Aa an Kopf und Ha	39.31.22↔	Naht der A. brachialis
38.82.20↔	So chir Verschl v extrk Venen an Kopf u Ha, n.n.bez.	39.31.29↔	Naht einer Arterie des Oberarms, sonstige
38.82.21↔	Sonstiger chirurgischer Verschluss der V. jugularis	39.31.30↔	Naht einer Arterie des Unterarms
38.82.22↔	So chir Verschl v sonst tief extrk Venen an Kopf u Ha	39.31.40↔	Naht einer Arterie der Hand
38.82.29↔	So chir Verschluss von extrk Venen an Kopf und Ha, so	39.31.50↔	Naht einer Arterie der unteren Extremität
38.82.99↔	So chir Verschluss von Gef a Kopf und Ha, sonstige	39.31.60↔	Naht der Aorta, n.n.bez.
38.83.00↔	So chir Verschluss von Gef d ob Extrem, n.n.bez.	39.31.61↔	Naht der thorakalen Aorta
38.83.10↔	Sonstiger chir Verschluss von Aa d ob Extrem, n.n.bez.	39.31.62↔	Naht der abdominalen Aorta
38.83.11↔	Sonstr chirurgischer Verschluss von Arterien der Hand	39.31.69↔	Naht der Aorta, sonstige
38.83.19↔	Sonstiger chir Verschluss von sonstigen Aa d ob Extrem	39.31.70↔	Naht von sonstigen thorakalen Arterien, n.n.bez.
38.83.20↔	So chir Verschluss von Venen d ob Extrem, n.n.bez.	39.31.71↔	Naht der A. pulmonalis
38.83.21↔	Sonstiger chir Verschluss von tiefen Venen d ob Extrem	39.31.72↔	Naht des Truncus brachiocephalicus
38.83.29↔	So chir Verschluss von Venen d ob Extrem, sonstige	39.31.73↔	Naht der A. subclavia
38.83.99↔	So chir Verschluss von Gef d ob Extrem, sonstige	39.31.79↔	Naht von thorakalen Arterien, sonstige
38.84.00↔	Sonstiger chirurgischer Verschluss der Aorta, n.n.bez.	39.31.80↔	Naht von abdominalen Arterien, n.n.bez.
38.84.10↔	Sonstiger chirurgischer Verschluss der thorakalen Aorta	39.31.81↔	Naht des Truncus coeliacus
38.84.20↔	Sonstr chirurgischer Verschluss der Aorta abdominalis	39.31.82↔	Naht der A. gastrica
38.84.99↔	Sonstiger chirurgischer Verschluss der Aorta, sonstige	39.31.83↔	Naht der A. hepatica
38.85.00↔	So chir Verschluss von and thorakalen Gef, n.n.bez.	39.31.84↔	Naht der A. lienalis
38.85.10↔	So chir Verschluss von and thorakalen Aa, n.n.bez.	39.31.85↔	Naht der A. renalis
38.85.11↔	Sonstiger chirurgischer Verschluss der A. subclavia	39.31.86↔	Naht der A. mesenterialis
38.85.12↔	Sonstiger chirurgischer Verschluss der A. pulmonalis	39.31.87↔	Naht der A. lumbalis
38.85.13↔	Sonstr chirurgischer Verschluss des Truncus brachiocephalicus	39.31.88↔	Naht der A. iliaca
38.85.19↔	So chir Verschluss von and thorakalen Aa, sonstige	39.31.89↔	Naht von abdominalen Arterien, sonstige
38.85.20↔	So chir Verschluss von thorakalen Venen, n.n.bez.	39.31.99↔	Naht einer Arterie, sonstige
38.85.21↔	Sonstiger chirurgischer Verschluss der V. cava superior	39.41↔	Stillung einer Blutung nach vaskulärem Eingriff
38.85.22↔	Sonstiger chirurgischer Verschluss der V. pulmonalis	39.42↔	Revision eines arteriovenösen Shunts zur Hämodialyse
38.85.23↔	Sonstiger chirurgischer Verschluss der V. subclavia	39.49.00↔	Sonstige Revision nach vaskulärem Eingriff, n.n.bez.
38.85.28↔	So chir Verschluss von sonst tiefen thorakalen Venen	39.49.10↔	Revision einer Gefäßanastomose
38.85.29↔	So chir Verschluss von thorakalen Venen, sonstige	39.49.20↔	Revision eines vaskulären Implantates
38.85.99↔	So chir Verschluss von and thorakalen Gef, sonstige	39.49.21↔	Wechsel eines vaskulären Implantates
38.86.00↔	Sonstiger chir Verschluss von abd Aa, n.n.bez.	39.49.22↔	Entfernung eines vaskulären Implantates
38.86.10↔	Sonstiger chir Verschluss von viszeralen Aa, n.n.bez.	39.49.30↔	Ersatz eines kardialen Conduit
38.86.11↔	Sonstr chirurgischer Verschluss des Truncus coeliacus	39.49.99↔	Sonstige Revision nach vaskulärem Eingriff, sonstige
38.86.12↔	Sonstiger chirurgischer Verschluss der A. gastrica	39.50.00↔	Angiopl o Athrkt an snst(n) NHRzkrgef(n), n.n.bz.
38.86.13↔	Sonstiger chirurgischer Verschluss der A. hepatica	39.50.10↔	Angiopl o Athrkt an snst(n) NHRzkrgef(n) m Blln, n.n.bz.
38.86.14↔	Sonstiger chirurgischer Verschluss der A. lienalis	39.50.11↔	Angiopl o Athrkt an snst(n) NHRzkrgef(n) m Enf Blln
38.86.15↔	Sonstiger chirurgischer Verschluss der A. renalis	39.50.12↔	Angiopl o Athrkt an snst(n) NHRzkrgef(n) m cting Blln
38.86.16↔	Sonstiger chirurgischer Verschluss der A. mesenterialis	39.50.13↔	Angiopl o Athrkt an snst(n) NHRzkrgef(n) m KryplstieBlln
38.86.17↔	Sonstiger chirurgischer Verschluss der A. iliaca	39.50.14↔	Angiopl o Athrkt an snst(n)NHRzkrgef(n)m Drg eltng Blln
38.86.19↔	Sonstiger chir Verschluss von viszeralen Aa, sonstige	39.50.19↔	Angiopl o Athrkt an snst(n) NHRzkrgef(n) m S Blln
38.86.99↔	Sonstiger chir Verschluss von abd Aa, sonstige	39.50.20↔	Angiopl Blade Laserangpl an sonst(n) NiHerzkrgef(en)
38.87.00↔	Sonstiger chir Verschluss von abd Venen, n.n.bez.	39.50.21↔	Angiopl Thrombektomie an sonstigem(n) NiHerzkrgef(en)
38.87.10↔	So chir Verschluss von tiefen abd Venen, n.n.bez.	39.50.99↔	Angiopl o Athrkt an sonst(n) NiHerzkrgef(en), so
38.87.11↔	Sonstiger chirurgischer Verschluss der V. cava inferior	39.51.00↔	Aneurysma-Clipping, n.n.bez.
38.87.12↔	So chir Verschl d V. iliaca communis u V. iliaca int	39.51.11↔	Aneurysma-Clipping intrakraniell

39.51.99↔	Aneurysma-Clipping, sonstige	39.57.42↔	Plast Reko d Truncus coeliacus m synth Patch Graft
39.52.00↔	Sonstige Korrektur eines Aneurysmas, n.n.bez.	39.57.43↔	Plast Reko d A. gastrica m synthetischem Patch Graft
39.52.10↔	So Korre e Aneur von Blutgefäßen an Kopf u Ha, n.n.bez.	39.57.44↔	Plast Reko d A. hepatica m synthetischem Patch Graft
39.52.11↔	Sonstige Korrektur e Aneur von intrakr Blutgefäßen	39.57.45↔	Plast Reko d A. lienalis m synthetischem Patch Graft
39.52.19↔	So Korre e Aneur von Blutgefäßen an Kopf und Ha, so	39.57.46↔	Plast Reko d A. renalis m synthetischem Patch Graft
39.52.20↔	Sonstige Korrektur eines Aneurysmas der Aorta, n.n.bez.	39.57.47↔	Plast Reko d A. mesenterica m synth Patch Graft
39.52.21↔	S offn Chr Krr Aneur d Art ascndns,d Artnbgns u d thr Art	39.57.48↔	Plast Reko d A. iliaca m synthetischem Patch Graft
39.52.22↔	Sonstige offen Chir Korrektur eines Aneur der Aort abd	39.57.49↔	Plast Reko abd Aa m synthetischem Patch Graft, so
39.52.29↔	Sonstige Korrektur eines Aneurysmas der Aorta, sonstige	39.57.50↔	Plast Reko abd Venen m synth Patch Graft, n.n.bez.
39.52.99↔	Sonstige Korrektur eines Aneurysmas, sonstige	39.57.51↔	Plast Reko d V. cava inferior m synth Patch Graft
39.53↔	Verschluss einer arteriovenösen Fistel	39.57.52↔	Plast Reko d V. iliaca m synthetischem Patch Graft
39.54.00↔	Re-entry Operation, n.n.bez.	39.57.59↔	Plast Reko abd Venen m synthetischem Patch Graft, so
39.54.10↔	Re-entry Operation, thorakale Aorta	39.57.60↔	Plst Rk v Gf d unt Extrm m synth Ptch Grft, n.n.bz.
39.54.20↔	Re-entry Operation, Aorta abdominalis	39.57.61↔	Plast Reko von Aa d unteren Extrem m synth Patch Graft
39.54.99↔	Re-entry Operation, sonstige	39.57.62↔	Plast Reko d V. fem und V.poplitea m synth Patch Graft
39.55↔	Reimplantation eines aberrierenden Nierengefäßes	39.57.63↔	Plst Rk v snst tief Vv d unt Extrm m synth Ptch Grft
39.56.00↔	Plast Rekonstruktion e Blgef m GewPatch, n.n.bez.	39.57.64↔	Plst Rk v obrfl Vv d Oberschnkls m synth Ptch Grft
39.56.10↔	Plast Reko von Gef an Kopf u Ha m GewPatch, n.n.bez.	39.57.69↔	Plast Reko v Gef d unt Extrem m synth Patch Graft, so
39.56.11↔	Plastische Rekonstruktion von intrakr Gef m GewPatch	39.57.99↔	Plast Reko m synthetischem Patch Graft, sonstige
39.56.12↔	Plastische Rekonstruktion der V. jugularis mit Gewebe-Patch	39.58↔	Plast Rekonstruktion e Blgef m Patch Graft n.n.bez.
39.56.19↔	Plast Reko von Gef an Kopf und Ha m GewPatch, so	39.59.00↔	Sonst plastische Rekonstruktion eines Gefäßes, n.n.bez.
39.56.20↔	Plast Reko von Gef d ob Extrem m GewPatch, n.n.bez.	39.59.10↔	Transposition von Arterien, n.n.bez.
39.56.21↔	Plast Rekonstruktion von Aa d ob Extrem m GewPatch	39.59.11↔	Transposition der extrakraniellen A. vertebralis
39.56.22↔	Plst Rk d V. sbcl, V. axll u V. brchiocphlc m GwPtch	39.59.12↔	Transposition von sonstigen extrk Aa an Kopf und Hals
39.56.23↔	Plast Reko v sonst tief Venen d ob Extrem m GewPatch	39.59.13↔	Transposition von Arterien der oberen Extremität
39.56.29↔	Plast Reko von Gef d ob Extrem m GewPatch, sonstige	39.59.14↔	Transposition von thorakalen Arterien
39.56.30↔	Plast Reko von thorakalen Gef m GewPatch, n.n.bez.	39.59.15↔	Transposition der A. gastrica, A. hepatica und A. lienalis
39.56.31↔	Plastische Rekonstruktion der thorak Aorta mit Gewebe-Patch	39.59.16↔	Transposition der A. renalis
39.56.32↔	Plastische Rekonstruktion der V. pulmonalis mit Gewebe-Patch	39.59.17↔	Transposition der A. mesenterica
39.56.33↔	Plastische Rekonstruktion der V. cava sup mit Gewebe-Patch	39.59.18↔	Transposition sonstiger viszeraler Arterien
39.56.39↔	Plast Reko von thorakalen Gef m GewPatch, sonstige	39.59.19↔	Transposition der A. iliaca
39.56.40↔	Plastische Rekonstruktion abd Aa m GewPatch, n.n.bez.	39.59.20↔	Transposition von sonstigen abdominalen Arterien
39.56.41↔	Plastische Rekonstruktion der abdom Aorta mit Gewebe-Patch	39.59.21↔	Transposition von Arterien der unteren Extremität
39.56.42↔	Plast Rekonstruktion des Truncus coeliacus mit Gewebe-Patch	39.59.29↔	Transposition von Arterien, sonstige
39.56.43↔	Plastische Rekonstruktion der A. gastrica mit Gewebe-Patch	39.59.30↔	Sonstige Plast Reko von Gef an Kopf und Ha, n.n.bez.
39.56.44↔	Plastische Rekonstruktion der A. hepatica mit Gewebe-Patch	39.59.31↔	Sonstige plastische Rekonstruktion e intrakr Gefäßes
39.56.45↔	Plastische Rekonstruktion der A. lienalis mit Gewebe-Patch	39.59.32↔	Sonstige Plast Rekonstruktion d extrk A. vertebralis
39.56.46↔	Plastische Rekonstruktion der A. renalis mit Gewebe-Patch	39.59.33↔	So Plast Reko von extrk Aa an Kopf und Ha, so
39.56.47↔	Plast Rekonstruktion der A. mesenterica mit Gewebe-Patch	39.59.34↔	Sonstige plastische Rekonstruktion der V. jugularis
39.56.48↔	Plastische Rekonstruktion der A. iliaca mit Gewebe-Patch	39.59.39↔	Sonstige Plast Reko von Gef an Kopf und Ha, sonstige
39.56.49↔	Plastische Rekonstruktion abd Aa m GewPatch, sonstige	39.59.40↔	Sonstige Plast Reko von Gef d ob Extrem, n.n.bez.
39.56.50↔	Plast Rekonstruktion abd Venen m GewPatch, n.n.bez.	39.59.41↔	Sonstige plastische Rekonstruktion von Aa d ob Extrem
39.56.51↔	Plast Rekonstruktion der V. cava inferior mit Gewebe-Patch	39.59.42↔	S Plst Rk d V. sbcl, V. axll u V. brchiocphlc
39.56.52↔	Plastische Rekonstruktion der V. iliaca mit Gewebe-Patch	39.59.48↔	So Plast Reko von sonstigen tiefen Venen d ob Extrem
39.56.59↔	Plast Rekonstruktion abd Venen m GewPatch, sonstige	39.59.49↔	Sonstige Plast Reko von Gef d ob Extrem, sonstige
39.56.60↔	Plast Reko von Gef d unt Extrem m GewPatch, n.n.bez.	39.59.50↔	Sonstige Plast Reko von thorakalen Gef, n.n.bez.
39.56.61↔	Plast Reko von Aa d unteren Extrem m GewPatch	39.59.51↔	Sonstige plastische Rekonstruktion der thorakalen Aorta
39.56.62↔	Plast Reko d V. fem und V.poplitea m GewPatch	39.59.52↔	Sonstige plastische Rekonstruktion der A. pulmonalis
39.56.63↔	Plast Reko v sonst tief Venen d unt Extrem m GewPatch	39.59.53↔	Sonstige Plast Reko von thorakalen Aa, sonstige
39.56.64↔	Plast Reko v oberfl Venen d Oberschenkels m GewPatch	39.59.54↔	Sonstige plastische Rekonstruktion der V. pulmonalis
39.56.69↔	Plast Reko von Gef d unteren Extrem m GewPatch, so	39.59.55↔	Sonstige plastische Rekonstruktion der V. cava superior
39.56.99↔	Plast Rekonstruktion e Blgef m GewPatch, sonstige	39.59.59↔	Sonstige Plast Reko von thorakalen Gef, sonstige
39.57.00↔	Plast Reko m synthetischem Patch Graft, n.n.bez.	39.59.60↔	Sonstige Plast Rekonstruktion von abd Aa, n.n.bez.
39.57.10↔	Plst Rk v Gf an Kpf u H m synth Ptch Grft, n.n.bz.	39.59.61↔	Sonst plastische Rekonstruktion der abdominalen Aorta
39.57.11↔	Plast Reko von intrakr Gef m synthetischem Patch Graft	39.59.62↔	Sonst plastische Rekonstruktion des Truncus coeliacus
39.57.12↔	Plast Reko v extrk Aa an Kopf u Ha m synth Patch Graft	39.59.63↔	Sonstige plastische Rekonstruktion der A. gastrica
39.57.13↔	Plast Reko d V. jugularis m synthetischem Patch Graft	39.59.64↔	Sonstige plastische Rekonstruktion A. hepatica
39.57.19↔	Plast Reko v Gef an Kopf u Ha m synth Patch Graft, so	39.59.65↔	Sonstige plastische Rekonstruktion der A. lienalis
39.57.20↔	Plst Rk v Gf d ob Extrm m synth Ptch Grft, n.n.bz.	39.59.66↔	Sonstige plastische Rekonstruktion der A. renalis
39.57.21↔	Plast Reko von Aa d ob Extrem m synth Patch Graft	39.59.67↔	Sonstige plastische Rekonstruktion der A. mesenterica
39.57.22↔	Plst Rk d V. sbcl,V. axll u V. brchiocphlc m synth Ptch Grft	39.59.68↔	Sonstige plastische Rekonstruktion der A. iliaca
39.57.23↔	Plst Rk v snst tief Vv d ob Extrm m synth Ptch Grft	39.59.69↔	Sonstige Plast Rekonstruktion von abd Aa, sonstige
39.57.29↔	Plast Reko von Gef d ob Extrem m synth Patch Graft, so	39.59.70↔	Sonstige Plast Rekonstruktion von abd Venen, n.n.bez.
39.57.30↔	Plast Reko von thor Gef m synth Patch Graft, n.n.bez.	39.59.71↔	Sonstige plastische Rekonstruktion der V. cava inferior
39.57.31↔	Plast Reko d thorakalen Aort m synth Patch Graft	39.59.72↔	Sonstige plastische Rekonstruktion der V. iliaca
39.57.32↔	Plast Reko d V. pulmon m synthetischem Patch Graft	39.59.79↔	Sonstige Plast Rekonstruktion von abd Venen, sonstige
39.57.33↔	Plast Reko d V. cava superior m synth Patch Graft	39.59.80↔	Sonstige Plast Reko von Gef d unteren Extrem, n.n.bez.
39.57.39↔	Plast Reko von thorakalen Gef m synth Patch Graft, so	39.59.81↔	Sonstige Plast Rekonstruktion von Aa d unteren Extrem
39.57.40↔	Plast Reko abd Aa m synth Patch Graft, n.n.bez.	39.59.82↔	Sonstige plastische Rekonstruktion der V. femoralis
39.57.41↔	Plast Reko d abd Aort m synthetischem Patch Graft	39.59.83↔	Sonstige plastische Rekonstruktion der V. poplitea

- 39.59.88↔ So Plast Reko von sonst tiefen Venen d unteren Extrem
39.59.89↔ Sonstige Plast Reko von Gef d unteren Extrem, sonstige
39.59.90↔ Sonstige Plast Reko e Gefässes, Venenklappenplastik
39.59.99↔ Sonst plastische Rekonstruktion eines Gefässes, sonst
39.75.01↔ Perktr Gefint,Frmdkntf m Brghthtr,Körbchnkthtr,etc.
39.75.10↔ Perktr Gefint,s Gf,Kthtrsystem z Rknlstion v Tlvrschlüssn
39.75.11↔ Prktrnslm Gfntvrntion, S Gf, Rtionsthtrmkt
39.75.12↔ Perktransluminale Gefintervention, so Gef, Laserangpl
39.75.13↔ Perktr Gefint,S Gf,AntEmbleSyst(prph o vscrI Gf)
39.75.14↔ Perktransluminale Gefintervention, so Gef, Atherekt
39.75.15↔ Perktranslum Gefintervention, so Gef, sel Thrombol
39.75.16↔ Prk trnslmnl Gefintrv so Gef, sele Thrbmby, ultrschustz
39.76.00↔ Prkt trnslm endvsk Intrvntion an präzrbr (xtkr Gf ,nbnz)
39.76.10↔ Prkt Bllngiopsie an präzrbr(n) (xtkr(n)) Gf(n)
39.76.20↔ Prkt Bldeangiopsie an präzrbr(n) (xtkr(n)) Gf(n)
39.76.30↔ Prkt Lsrngiopsie an präzrbr(n) (xtkr(n)) Gf(n)
39.76.40↔ Perkut Atherekt an präzerebr(en) (extkr(en)) Gef(en)
39.76.50↔ Perkut sel Thrombol an extkr Gef d Kopfes und Halses
39.76.60↔ Prkt Thrbmkt an präzrbr(n) (xtkr(n)) Gf(n), n.n.bez.
39.76.61↔ Prkt Rtionsthtrmkt an präzrbr(n) (xtkr(n)) Gf(n)
39.76.62↔ Perkutane stentgestützte Thrombektomie an extkr Gef
39.76.69↔ Prkt Thrbmkt an präzrbr(n) (xtkr(n)) Gf(n), s.
39.76.70↔ Prkt endvsk Frmdkörprntfng aus extkr Gef d Kpfs u Hlss
39.76.99↔ Prkt trnslm endvsk Intrvntion an präzrbr (xtkr Gf),s
39.77.00↔ Prkt trnslm u endvsk Intrvntion an intrkr(n)Gf(n),nbnz
39.77.10↔ Perkutane Ballonangioplastie an intrkr(n) Gef(en)
39.77.20↔ Perkutane Bladeangioplastie an intrkr(n) Gef(en)
39.77.30↔ Perkutane Laserangioplastie an intrkr(n) Gef(en)
39.77.40↔ Perkutane Atherektomie an intrakraniellem(n) Gefäss(en)
39.77.50↔ Perkutane selektive Thrombolyse von intrkr(n) Gef(en)
39.77.60↔ Perkut Thrombektomie an intrkr(n) Gef(en), n.n.bez.
39.77.61↔ Perkutane Rotationsthrombektomie an intrkr(n) Gef(en)
39.77.62↔ Perkut stentgestützte Thrombekt an intrkr(n) Gef(en)
39.77.69↔ Perkutane Thrombektomie an intrkr(n) Gef(en),sonstige
39.77.70↔ Prkt endvsk Frmdkörprntfng an intrkr(n) Gf(n)
39.77.99↔ Prkt trnslm endvsk Intrvntion an intrkr(n) Gf(n), s
39.8x.00↔ Op a Glom carot, Sin caroticus u and Paraggl, n.n.bez.
39.8x.10↔ Exploration des Glomus caroticum und anderer Paraganglien
39.8x.11↔ Exzision des Glomus caroticum und anderer Paraganglien
39.8x.20↔ Implnt o Erstz e Implsgnrtz z Aktivierg d Brflfx
39.8x.21↔ Rv (h Wchs) e Implsgnrtz z Aktivierg d Brflfx
39.8x.22↔ Entf e Impulsgenerator zur Aktivierg d Baroreflexes
39.8x.30↔ Implnt o Erstz e (v) Elktrd(n) z Aktivierg d Brflfx
39.8x.31↔ Rv (h Wchs) e (v) Elktrd(n) z Aktivierg d Brflfx
39.8x.32↔ Entf e (v) Elektrod(n) zur Aktivierg d Baroreflexes
39.8x.99↔ Op a Glom carot, Sin caroticus und and Paraggl, so
39.90.00↔ Sonst plastische Rekonstruktion eines Gefässes, sonst
39.90.10↔ Einsetz von Gefässst i nichtKard Gef, bare Stents
39.90.11↔ Entz v Gefässst i NKrd Gf, biorsrierbar Stnt
39.90.12↔ Entz v Gefässst i NKrd Gf, Grsslmg Stnt n.n.bez.
39.90.13↔ Entz v Gefässst i NKrd Gf, Grsslmg Stnt ungcvrd
39.90.14↔ Entz v Gefässst i NKrd Gf, Grsslmg Stnt gcvrd
39.90.15↔ Eins v Gefässst i NKrd Gf,cvrd Stnt(Stntgr) i Nianeurysmtschn Gf
39.90.16↔ Eins v Gefässst i nchtkrdial Gf,gcvrt StntGrfts m bioaktvr Obrf
39.90.19↔ Einsetz von Gefässst i nichtKard Gef, sonstige Stents
39.90.30↔ Entz v übrlng Stnt (>10 cm) i NKrd Gf, n.n.bez.
39.90.31↔ Einsetz v überlange bare Stent (>10 cm) i niKard Gef
39.90.32↔ Entz v übrlng cvrd Stnt (>10 cm) i niKard Gf
39.90.39↔ Einsetz von überlange Stent (>10 cm) i niKard Gef, So
39.99.00↔ Sonstige Operationen an Blutgefässen, n.n.bez.
39.99.10↔ Aortopexie
39.99.20↔ Operationen bei kongenitalen Gefäßanomalien, n.n.bez.
39.99.21↔ Op b kngntlr Anmie d Artnsthms(Stns)o b untrbr Artbnbg
39.99.22↔ Op b kong Anom d A. o v. pulmonalis o b A. lusoria
39.99.23↔ Operationen bei kongenitalen Anomalien der V. cava
39.99.24↔ Op b kong Kollateralgefäßen und Unifokalisierung
39.99.30↔ Kathinterv Verschluss d Duct arterios Botalli, n.n.bez
39.99.31↔ Kathinterv Verschluss d Duct arterios Botalli, m Coil
39.99.32↔ Kthntrv Vrschl d Dct artrios Btil, m AmpltzDctOccldr
39.99.38↔ Kathinterv Verschluss d Duct arterios Botalli, So
39.99.39↔ Operationen bei sonstigen kongenitalen Gefäßanomalien
39.99.99↔ Sonstige Operationen an Blutgefässen, sonstige
64.98.00↔ Sonstige Operationen am Penis, n.n.bez.
64.98.10↔ Reposition einer Paraphimose in Narkose
64.98.20↔ Rvsklrsierngsprtion o vnös Sprprtion (b ekrlr Dysfkt)
64.98.30↔ Shuntoperation am Corpus cavernosum
64.98.40↔ Revision einer internen Penisprothese
82.35.00↔ Sonstige Fasziektomie der Hand, n.n.bez.
82.35.10↔ Fasziektomie der Hohlhand
82.35.11↔ Fasziektomie der Hand und Finger mit Neurolyse
82.35.12↔ Fasziekt d Hand und Fing m Neurolyse und Arterioylyse
82.35.13↔ Fasziektomie der Hand und Finger mit Arthrolyse
82.35.99↔ Sonstige Fasziektomie der Hand, sonstige
82.39.00↔ Sonstige Exzision von Weichteilen der Hand, n.n.bez
82.39.10↔ So Exz v Weicht d Hand, Exz v Sehnhnscheiden d Hand
82.39.99↔ Sonstige Exzision von Weichteilen der Hand, sonstige

Prozedur F54-4

- 38.21↔ Biopsie eines Blutgefässes
39.31.00↔ Naht einer Arterie, n.n.bez.
39.31.10↔ Naht einer Arterie an Kopf und Hals, n.n.bez.
39.31.11↔ Naht einer intrakraniellen Arterie
39.31.19↔ Naht einer Arterie an Kopf und Hals, sonstige
39.31.20↔ Naht einer Arterie des Oberarms, n.n.bez.
39.31.21↔ Naht der A. axillaris
39.31.22↔ Naht der A. brachialis
39.31.29↔ Naht einer Arterie des Oberarms, sonstige
39.31.30↔ Naht einer Arterie des Unterarms
39.31.40↔ Naht einer Arterie der Hand
39.31.50↔ Naht einer Arterie der unteren Extremität
39.31.60↔ Naht der Aorta, n.n.bez.
39.31.61↔ Naht der thorakalen Aorta
39.31.62↔ Naht der abdominalen Aorta
39.31.69↔ Naht der Aorta, sonstige
39.31.70↔ Naht von sonstigen thorakalen Arterien, n.n.bez.
39.31.71↔ Naht der A. pulmonalis
39.31.72↔ Naht des Truncus brachiocephalicus
39.31.73↔ Naht der A. subclavia
39.31.79↔ Naht von thorakalen Arterien, sonstige
39.31.80↔ Naht von abdominalen Arterien, n.n.bez.
39.31.81↔ Naht des Truncus coeliacus
39.31.82↔ Naht der A. gastrica
39.31.83↔ Naht der A. hepatica
39.31.84↔ Naht der A. lienalis
39.31.85↔ Naht der A. renalis
39.31.86↔ Naht der A. mesenterialis
39.31.87↔ Naht der A. lumbalis
39.31.88↔ Naht der A. iliaca
39.31.89↔ Naht von abdominalen Arterien, sonstige
39.31.99↔ Naht einer Arterie, sonstige
39.41↔ Stillung einer Blutung nach vaskulärem Eingriff
39.42↔ Revision eines arteriovenösen Shunts zur Hämodialyse
39.49.00↔ Sonstige Revision nach vaskulärem Eingriff, n.n.bez.
39.49.10↔ Revision einer Gefäßanastomose
39.49.20↔ Revision eines vaskulären Implantates
39.49.21↔ Wechsel eines vaskulären Implantates
39.49.22↔ Entfernung eines vaskulären Implantates
39.49.30↔ Ersatz eines kardialen Conduit
39.49.99↔ Sonstige Revision nach vaskulärem Eingriff, sonstige
39.50.00↔ Angiopl o Athrkt an snst(n) NHRzkrgef(n), n.n.bez.
39.50.10↔ Angiopl o Athrkt an snst(n) NHRzkrgef(n) m Blln, n.n.bez.
39.50.11↔ Angiopl o Athrkt an snst(n) NHRzkrgef(n) m Enf Blln
39.50.12↔ Angiopl o Athrkt an snst(n) NHRzkrgef(n) m ctng Blln
39.50.13↔ Angiopl o Athrkt an snst(n) NHRzkrgef(n) m KryplstieBlln
39.50.14↔ Angiopl o Athrkt an snst(n)NHRzkrgef(n)m Drg eltng Blln
39.50.19↔ Angiopl o Athrkt an snst(n) NHRzkrgef(n) m S Blln

39.50.20↔	Angiopl Blade Laserangpl an sonst(n) NiHerzkrgef(en)	39.90.10↔	Einsetz von Gefässst i nichtKard Gef, bare Stents
39.50.21↔	Angiopl Thrombektomie an sonstigem(n) NiHerzkrgef(en)	39.90.11↔	Enstz v Gefässst i NKrd Gef, biorsrbierbr Stnt
39.50.99↔	Angiopl o Atherekt an sonst(n) NiHerzkrgef(en), so	39.90.12↔	Enstz v Gefässst i NKrd Gef, Grsslmg Stnt n.n.bz.
39.75.01↔	Perktr Gefint,Frmkntf m Brgkthtr,Körbchnkthtr,etc.	39.90.13↔	Enstz v Gefässst i NKrd Gef, Grsslmg Stnt ungvcrd
39.75.10↔	Perktr Gefint,s Gf,Kthtrsystem z Rknlstion v Tlvrslchlüssn	39.90.14↔	Enstz v Gefässst i NKrd Gef, Grsslmg Stnt gvcrd
39.75.11↔	Prktrnslm Gfntvrntion, S Gf, Rttionsthrmkt	39.90.15↔	Eins v Gefässst i NKrd Gef,cvrd Stnt(Stntgr)i Nianeurymschn Gf
39.75.12↔	Perktrnslumale Gefintervention, so Gef, Laserangpl	39.90.16↔	Eins v Gefässst i nchtkrdial Gf,gvcrv StntGrfts m bioaktvr Obrfl
39.75.13↔	Perktr Gefint,S Gf,AntEmbleSyst(prph o vsclr Gf)	39.90.19↔	Einsetz von Gefässst i nichtKard Gef, sonstige Stents
39.75.14↔	Perktrnslumale Gefintervention, so Gef, Atherekt	39.90.30↔	Enstz v übrlng Stnt (>10 cm) i NKrd Gef, n.n.bz.
39.75.15↔	Perktrnslum Gefintervention, so Gef, sel Thrombol	39.90.31↔	Einsetz v überlange bare Stent (>10 cm) i niKard Gef
39.75.16↔	Prk trnslmnl Gefintrv so Gef, sele Thrbly, ultrschtustz	39.90.32↔	Enstz v übrlng cvrd Stnt (>10 cm) i niKrd Gef
39.90.00↔	Enstz v prph Gfstnt(s) oh MdFreistzng, n.n.bz.	39.90.39↔	Einsetz von überlange Stent (>10 cm) i niKard Gef, So

Prozedur F54-5

00.63↔	Perkutanes Einsetzen von Stent(s) an A. carotis	39.90.11↔	Enstz v Gefässst i NKrd Gef, biorsrbierbr Stnt
00.64↔	Prkt Enstz v Stnt(s) an snst präzrbr (xtkr) A	39.90.12↔	Enstz v Gefässst i NKrd Gef, Grsslmg Stnt n.n.bz.
00.65.00↔	Prkt Enstz v snst(n) intrkr vsk Stnt(s), n.n.bz.	39.90.13↔	Enstz v Gefässst i NKrd Gef, Grsslmg Stnt ungvcrd
00.65.11↔	Prkt trnslmnl Enstz v intrkr vsk Mkrstnts	39.90.14↔	Enstz v Gefässst i NKrd Gef, Grsslmg Stnt gvcrd
00.65.99↔	Perkut Einsetz v sonst(n) intrkr vask Stent(s), So	39.90.15↔	Eins v Gefässst i NKrd Gef,cvrd Stnt(Stntgr)i Nianeurymschn Gf
00.67.00↔	Perkutanes Einsetzen von zentralen Gefässstent(s), n.n.bez.	39.90.16↔	Eins v Gefässst i nchtkrdial Gf,gvcrv StntGrfts m bioaktvr Obrfl
00.67.10↔	Perkutanes Einsetzen von Gefässstent(s) in die V. cava	39.90.19↔	Einsetz von Gefässst i nichtKard Gef, sonstige Stents
00.67.20↔	Perkutanes Einsetzen von Gefässstent(s) in die V. porta	39.90.30↔	Enstz v übrlng Stnt (>10 cm) i NKrd Gef, n.n.bz.
00.67.99↔	Perkutanes Einsetzen von zentralen Gefässstent(s), sonst	39.90.31↔	Einsetz v überlange bare Stent (>10 cm) i niKard Gef
39.90.00↔	Enstz v prph Gfstnt(s) oh MdFreistzng, n.n.bz.	39.90.32↔	Enstz v übrlng cvrd Stnt (>10 cm) i niKrd Gef
39.90.10↔	Einsetz von Gefässst i nichtKard Gef, bare Stents	39.90.39↔	Einsetz von überlange Stent (>10 cm) i niKard Gef, So

Prozedur F54-6

00.41‡↔	Massnahme auf zwei Gefässen	00.46‡↔	Einsetzen von zwei Gefässstents
00.42‡↔	Massnahme auf drei Gefässen	00.47‡↔	Einsetzen von drei Gefässstents
00.43‡↔	Massnahmen auf vier oder weiteren Gefässen	00.48‡↔	Einsetzen von vier oder weiteren Gefässstents
00.44‡↔	Massnahme auf Gefässbifurkation		

Prozedur F54-7

00.63↔	Perkutanes Einsetzen von Stent(s) an A. carotis	39.90.15↔	Eins v Gefässst i NKrd Gef,cvrd Stnt(Stntgr)i Nianeurymschn Gf
00.64↔	Prkt Enstz v Stnt(s) an snst präzrbr (xtkr) A	39.90.16↔	Eins v Gefässst i nchtkrdial Gf,gvcrv StntGrfts m bioaktvr Obrfl
39.90.00↔	Enstz v prph Gfstnt(s) oh MdFreistzng, n.n.bz.	39.90.19↔	Einsetz von Gefässst i nichtKard Gef, sonstige Stents
39.90.10↔	Einsetz von Gefässst i nichtKard Gef, bare Stents	39.90.30↔	Enstz v übrlng Stnt (>10 cm) i NKrd Gef, n.n.bz.
39.90.11↔	Enstz v Gefässst i NKrd Gef, biorsrbierbr Stnt	39.90.31↔	Einsetz v überlange bare Stent (>10 cm) i niKard Gef
39.90.12↔	Enstz v Gefässst i NKrd Gef, Grsslmg Stnt n.n.bz.	39.90.32↔	Enstz v übrlng cvrd Stnt (>10 cm) i niKard Gef
39.90.13↔	Enstz v Gefässst i NKrd Gef, Grsslmg Stnt ungvcrd	39.90.39↔	Einsetz von überlange Stent (>10 cm) i niKard Gef, So
39.90.14↔	Enstz v Gefässst i NKrd Gef, Grsslmg Stnt gvcrd		

ADRG F56**Perkutane Koronarangioplastie mit hochkomplexer Intervention**

Prozedur in Tabelle F56-1 und (mindestens eine Prozedur in Tabelle F56-2 oder mindestens zwei Prozeduren in Tabelle F56-3)

DRG F56A**Perkutane Koronarangioplastie mit hochkomplexer Intervention, mit äusserst schweren CC**

PCCL > 3

DRG F56B**Perkutane Koronarangioplastie mit hochkomplexer Intervention, ohne äusserst schwere CC****Prozedur F56-1**

00.66.00↔	Prkt trnslm Krngioplast [PTCA] o Krn Athrkt, n.n.bz.	36.04↔	Thrombolytische Koronararterieninfusion
00.66.10↔	Perkutane translu Verschl e Fistel d Herzkranzgefässe	36.06↔	Einsetz von Koronarstent(s) ohne MedFreisetzung
00.66.20↔	Koronarangioplastik [PTCA], mit Ballons, n.n.bez.	36.07.00↔	Einsetz Koronarstent(s) m MedFreistz, n.n.bez.
00.66.21↔	Krangioplast [PTCA] m mdkmntfreistzndn Blins	36.07.10↔	Einsetz Koronarstent(s) m MedFreistz, bioreob Stent(s)
00.66.22↔	Koronaroplast [PTCA] mit Akbeschichteten Ballons	36.07.99↔	Einsetz Koronarstent(s) m MedFreistz, sonstige
00.66.29↔	Koronarangioplastik [PTCA], mit Ballons, sonstige	36.09↔	Sonstige Koronararterien-Desobliteration
00.66.99↔	Prkt trnslm Krngioplast [PTCA] o Krn Athrkt, S	36.32↔	Sonstige transmyokardiale Revaskularisation

Prozedur F56-2

00.41‡↔	Massnahme auf zwei Gefässen	92.27.13↔	Imp/Eins radak Elm (Brchyth m umschl Rdion), intu u intv kmb
00.42‡↔	Massnahme auf drei Gefässen	92.27.21↔	Imp o Eins rdioakt Elm (Brchyth m umschl Rdion), Körprb
00.43‡↔	Massnahmen auf vier oder weiteren Gefässen	92.27.22↔	Imp/Eins radak Elm (Brchyth m umschl Rdion), intrkvtär
00.44‡↔	Massnahme auf Gefässbifurkation	92.27.23↔	Imp/Eins radak Elm (Brchyth m umschl Rdion), intrlmnl
00.46‡↔	Einsetzen von zwei Gefässstents	92.27.30↔	Imp o Eins rdioakt Elm (Brchyth m umschl Rdion), Gf nnbz
00.47‡↔	Einsetzen von drei Gefässstents	92.27.31↔	Imp/Eins radak Elm (Brchyth m umschl Rdion), Krnrgfäss
00.48‡↔	Einsetzen von vier oder weiteren Gefässstents	92.27.39↔	Imp o Eins rdioakt Elm (Brchyth m umschl Rdion), so Gf
36.04↔	Thrombolytische Koronararterieninfusion	92.27.40↔	Impl o Eins rdakti Elem(Brchyth m Radionklid), intraop
36.32↔	Sonstige transmyokardiale Revaskularisation	92.27.70↔	Radioaktive Moulagen, n.n.bez.
92.27.00↔	Imp/Eins radak Elm (Brchyth m umschl Rdion), Körprb, S o nnbz	92.27.71↔	Rdioakt Moulgn: Knstr u Appl v obrfl rdioaktvn Moulgn
92.27.10↔	Imp/Eins radak Elm (Brchyth m umschl Rdion), w Geschl, nnbz	92.27.72↔	Rdioakt Moulgn: Knstr u Appl v N auf d Körprb vrw Appl
92.27.11↔	Imp o Eins rdioakt Elm (Brchyth m umschl Rdion), intraut	92.27.73↔	Radioakt Moulagen: Konstr u Appl v Augenapplikatoren
92.27.12↔	Imp o Eins rdioakt Elm (Brchyth m umschl Rdion), intrvg	92.27.79↔	Radioaktive Moulagen, sonstige

Prozedur F56-3

36.06↔	Einsetz von Koronarstent(s) ohne MedFreisetzung	36.07.10↔	Einsetz Koronarstent(s) m MedFreistz, bioresob Stent(s)
36.07.00↔	Einsetz Koronarstent(s) m MedFreistz, n.n.bez.	36.07.99↔	Einsetz Koronarstent(s) m MedFreistz, sonstige

ADRG F57**Perkutane Koronarangioplastie mit komplexer Intervention**

Prozedur in Tabelle F57-1 und Prozedur in Tabelle F57-2

DRG F57A**Perkutane Koronarangioplastie mit komplexer Intervention mit äusserst schweren CC**

PCCL > 3

DRG F57B**Perkutane Koronarangioplastie mit komplexer Intervention ohne äusserst schwere CC****Prozedur F57-1**

00.66.00↔	Prkt trnslm Krngioplast [PTCA] o Krn Athrkt, n.n.bez.	36.04↔	Thrombolytische Koronararterieninfusion
00.66.10↔	Perkutaner translu Verschl e Fistel d Herzkranzgefässe	36.06↔	Einsetz von Koronarstent(s) ohne MedFreisetzung
00.66.20↔	Koronarangioplastik [PTCA], mit Ballons, n.n.bez.	36.07.00↔	Einsetz Koronarstent(s) m MedFreistz, n.n.bez.
00.66.21↔	Krngioplast [PTCA] m mdkmntnfreistzndn Bllns	36.07.10↔	Einsetz Koronarstent(s) m MedFreistz, bioresob Stent(s)
00.66.22↔	Korangioplast [PTCA] mit Akbeschichteten Ballons	36.07.99↔	Einsetz Koronarstent(s) m MedFreistz, sonstige
00.66.29↔	Koronarangioplastik [PTCA], mit Ballons, sonstige	36.09↔	Sonstige Koronararterien-Desobliteration
00.66.99↔	Prkt trnslm Krngioplast [PTCA] o Krn Athrkt, S	36.32↔	Sonstige transmyokardiale Revaskularisation

Prozedur F57-2

36.06↔	Einsetz von Koronarstent(s) ohne MedFreisetzung	36.07.10↔	Einsetz Koronarstent(s) m MedFreistz, bioresob Stent(s)
36.07.00↔	Einsetz Koronarstent(s) m MedFreistz, n.n.bez.	36.07.99↔	Einsetz Koronarstent(s) m MedFreistz, sonstige

ADRG F58**Andere perkutane Koronarangioplastie**

Prozedur in Tabelle F58-1

DRG F58Z**Andere perkutane Koronarangioplastie****Prozedur F58-1**

00.66.00↔	Prkt trnslm Krngioplast [PTCA] o Krn Athrkt, n.n.bez.	36.04↔	Thrombolytische Koronararterieninfusion
00.66.10↔	Perkutaner translu Verschl e Fistel d Herzkranzgefässe	36.06↔	Einsetz von Koronarstent(s) ohne MedFreisetzung
00.66.20↔	Koronarangioplastik [PTCA], mit Ballons, n.n.bez.	36.07.00↔	Einsetz Koronarstent(s) m MedFreistz, n.n.bez.
00.66.21↔	Krngioplast [PTCA] m mdkmntnfreistzndn Bllns	36.07.10↔	Einsetz Koronarstent(s) m MedFreistz, bioresob Stent(s)
00.66.22↔	Korangioplast [PTCA] mit Akbeschichteten Ballons	36.07.99↔	Einsetz Koronarstent(s) m MedFreistz, sonstige
00.66.29↔	Koronarangioplastik [PTCA], mit Ballons, sonstige	36.09↔	Sonstige Koronararterien-Desobliteration
00.66.99↔	Prkt trnslm Krngioplast [PTCA] o Krn Athrkt, S	36.32↔	Sonstige transmyokardiale Revaskularisation

ADRG F59**Komplexe oder mässig komplexe Gefässeingriffe**

Mindestens eine Prozedur in Tabelle F59-1 oder Prozedur in Tabelle F59-2

DRG F59A**Komplexe oder mässig komplexe Gefässeingriffe mit äusserst schweren CC**

PCCL > 3

DRG F59B**Komplexe oder mässig komplexe Gefässeingriffe ohne äusserst schweren CC, mit komplexer Prozedur**

Mindestens eine Prozedur in Tabelle F59-3 oder Prozedur in Tabelle F59-2

DRG F59C**Komplexe oder mässig komplexe Gefässeingriffe ohne äusserst schweren CC, ohne komplexe Prozedur****Prozedur F59-1**

00.50.00↔	Implnt e Rsynchrhrzsm oh Ang v Df,kmpl Syst [CRTP],nnbz	38.18.11↔	Endarterektomie der A. profunda femoris
00.55.00↔	Enstz v prph Gfstnt(s) m MdFreistzng, n.n.bz.	38.18.12↔	Endarterektomie der A. poplitea
00.55.11↔	Eins v prph Gfstnt m MdFreistzng,drug el übl Stnt>10cm	38.18.99↔	Endarterektomie von Gefässen der unteren Extremität, sonst
00.55.99↔	Einsetz von periph Gefstent(s) m MedFreisetzung, So	38.21↔	Biopsie eines Blutgefässes
00.63↔	Perkutanes Einsetzen von Stent(s) an A. carotis	38.32.00↔	Resektion von and Gef a Kopf und Ha m Anast, n.n.bez.
00.64↔	Prkt Enstz v Stnt(s) an snst präzrbr (xtrkr) A	38.32.10↔	Resektion von extrkr Aa an Kopf und Hals mit Anast
00.65.00↔	Prkt Enstz v snst(n) intrkr vsk Stnt(s), n.n.bz.	38.32.20↔	Res von extrkr Venen an Kopf und Ha m Anast, n.n.bez.
00.65.11↔	Prkt trnsmnlis Enstz v intrkr vsk Mkrstnts	38.32.21↔	Resektion der V. jugularis mit Anastomose
00.65.99↔	Perkut Einsetz v sonst(n) intrakr vask Stent(s), So	38.32.22↔	Res von oberfl extrkr Venen an Kopf und Ha m Anast
00.67.00↔	Perkutanes Einsetzen von zentralen Gefässstent(s), n.n.bez.	38.32.99↔	Resektion von and Gef an Kopf und Ha m Anast, sonstige
00.67.10↔	Perkutanes Einsetzen von Gefässstent(s) in die V. cava	38.33.00↔	Resektion von Gef d oberen Extrem (m Anast), n.n.bez.
00.67.20↔	Perkutanes Einsetzen von Gefässstent(s) in die V. porta	38.33.10↔	Resektion von Aa d oberen Extrem mit Anast, n.n.bez.
00.67.99↔	Perkutanes Einsetzen von zentralen Gefässstent(s), sonst	38.33.11↔	Resektion von Arterien des Oberarmes mit Anastomose
01.21↔	Inzision und Drainage an den kranialen Sinus	38.33.12↔	Resektion der A. ulnaris mit Anastomose
38.01↔	Inzision von intrakraniellen Gefässen	38.33.13↔	Resektion von sonst Arterien des Unterarmes mit Anastomose
38.06.00↔	Inzision von abdominalen Arterien, n.n.bez.	38.33.14↔	Resektion von Arterien der Hand mit Anastomose
38.06.10↔	Inzision von viszeralen Arterien, n.n.bez.	38.33.20↔	Resektion von Venen d oberen Extrem m Anast, n.n.bez.
38.06.11↔	Inzision des Truncus coeliacus	38.33.21↔	Resektion der V. axillaris mit Anastomose
38.06.12↔	Inzision der A. gastrica	38.33.22↔	Res von sonstigen tiefen Venen d ob Extrem m Anast
38.06.13↔	Inzision der A. hepatica	38.33.23↔	Resektion von oberfl Venen d ob Extrem m Anast
38.06.14↔	Inzision der A. lienalis	38.33.99↔	Resektion von Gef d oberen Extrem (m Anast), sonstige
38.06.15↔	Inzision der A. renalis	38.42↔	Resektion von anderen Blutgefässen an Kopf und Hals
38.06.16↔	Inzision der A. mesenterialis	38.43.00↔	Resektion von Blgef d oberen Extrem mit Ers, n.n.bez.
38.06.17↔	Inzision der A. lumbalis	38.43.10↔	Resektion von Arterien der oberen Extremität mit Ersatz
38.06.18↔	Inzision der A. iliaca	38.43.11↔	Resektion der A. axillaris mit Ersatz
38.06.19↔	Inzision von viszeralen Arterien, sonstige	38.43.20↔	Res von Venen der oberen Extremität mit Ersatz, n.n.bez.
38.06.99↔	Inzision von abdominalen Arterien, sonstige	38.43.21↔	Resektion der V. axillaris mit Ersatz
38.07.00↔	Inzision von abdominalen Venen, n.n.bez.	38.43.28↔	Resektion von sonstigen tiefen Venen d ob Extrem m Ers
38.07.10↔	Inzision von tiefen abdominalen Venen, n.n.bez.	38.43.29↔	Resektion von Venen der oberen Extremität mit Ersatz, sonst
38.07.11↔	Inzision der V. cava inferior	38.43.99↔	Resektion von Blgef d oberen Extrem mit Ers, sonstige
38.07.12↔	Inzision der V. iliaca	38.61↔	Sonstige Exzision von intrakraniellen Gefässen
38.07.19↔	Inzision von tiefen abdominalen Venen, sonstige	38.62↔	Sonstige Exzision von Gefässen an Kopf und Hals
38.07.99↔	Inzision von abdominalen Venen, sonstige	38.63.00↔	Sonst Exzision von Gefässen der oberen Extremität, n.n.bez.
38.10↔	Endarterektomie, Lokalisation n.n.bez.	38.63.10↔	Sonst Exzision von Arterien der oberen Extremität, n.n.bez.
38.11↔	Endarterektomie von intrakraniellen Gefässen	38.63.11↔	Sonstige Exzision von Arterien der Hand
38.12↔	Endarterektomie von anderen Gefässen an Kopf und Hals	38.63.19↔	Sonst Exzision von Arterien der oberen Extremität, sonst
38.13↔	Endarterektomie von Gefässen der oberen Extremität	38.63.20↔	Sonst Exzision von Venen der oberen Extremität, n.n.bez.
38.16.00↔	Endarterektomie von abdominalen Arterien, n.n.bez.	38.63.21↔	Sonst Exzision von tiefen Venen der oberen Extremität
38.16.10↔	Endarterektomie von viszeralen Arterien, n.n.bez.	38.63.29↔	Sonst Exzision von Venen der oberen Extremität, sonst
38.16.11↔	Endarterektomie des Truncus coeliacus	38.63.99↔	Sonst Exzision von Gefässen der oberen Extremität, sonst
38.16.12↔	Endarterektomie der A. gastrica	38.64.00↔	Sonstige Exzision der Aorta, n.n.bez.
38.16.13↔	Endarterektomie der A. hepatica	38.64.10↔	Sonstige Exzision der thorakalen Aorta
38.16.14↔	Endarterektomie der A. lienalis	38.64.20↔	Sonstige Exzision der Aorta abdominalis
38.16.15↔	Endarterektomie der A. renalis	38.64.99↔	Sonstige Exzision der Aorta, sonstige
38.16.16↔	Endarterektomie der A. mesenterialis	38.65.00↔	Sonstige Exzision von thorakalen Gefässen, n.n.bez.
38.16.17↔	Endarterektomie der A. lumbalis	38.65.10↔	Sonstige Exzision von thorakalen Arterien
38.16.18↔	Endarterektomie der A. iliaca	38.65.20↔	Sonstige Exzision von thorakalen Venen, n.n.bez.
38.16.19↔	Endarterektomie von viszeralen Arterien, sonstige	38.65.21↔	Sonstige Exzision der V. cava superior
38.16.99↔	Endarterektomie von abdominalen Arterien, sonstige	38.65.22↔	Sonstige Exzision von sonstigen tiefen thorakalen Venen
38.18.00↔	Endarterektomie von Gefässen der unteren Extremität, n.n.bez.	38.65.29↔	Sonstige Exzision von thorakalen Venen, sonstige
38.18.10↔	Endarterektomie der A. femoralis (communis) (superficialis)	38.65.99↔	Sonstige Exzision von thorakalen Gefässen, sonstige

38.66.00↔	Sonstige Exzision von abdominalen Arterien, n.n.bez.	38.86.99↔	Sonstiger chir Verschluss von abd Aa, sonstige
38.66.10↔	Sonstige Exzision von viszeralen Arterien, n.n.bez.	38.87.00↔	Sonstiger chir Verschluss von abd Venen, n.n.bez.
38.66.11↔	Sonstige Exzision des Truncus coeliacus	38.87.10↔	So chir Verschluss von tiefen abd Venen, n.n.bez.
38.66.12↔	Sonstige Exzision der A. gastrica	38.87.11↔	Sonstiger chirurgischer Verschluss der V. cava inferior
38.66.13↔	Sonstige Exzision der A. hepatica	38.87.12↔	So chir Verschl d V. iliaca communis u V. iliaca int
38.66.14↔	Sonstige Exzision der A. lienalis	38.87.19↔	So chir Verschluss von tiefen abd Venen, sonstige
38.66.15↔	Sonstige Exzision der A. renalis	38.87.99↔	Sonstiger chir Verschluss von abd Venen, sonstige
38.66.16↔	Sonstige Exzision der A. mesenterialis	38.88↔	Sonstiger chir Verschluss von Aa d unteren Extremität
38.66.17↔	Sonstige Exzision der A. lumbalis	39.0x.00↔	Shunt einer systemischen zur Pulmonalarterie, n.n.bez.
38.66.18↔	Sonstige Exzision der A. iliaca	39.0x.10↔	Anast zwischen A. subcl u A. pulmon (BlalockTausig)
38.66.19↔	Sonstige Exzision viszeraler Arterien, sonstige	39.0x.11↔	Anast zw Aort u A. pulmon dextra (WaterstonCooley)
38.66.99↔	Sonstige Exzision abdominaler Arterien, sonstige	39.0x.12↔	Anst zw Art dscndns u A. plmn snstr (PttSsmth)
38.67.00↔	Sonstige Exzision von abdominalen Venen, n.n.bez.	39.0x.13↔	Anast zwischen A. pulmon sinistra und A. pulmon dextra
38.67.10↔	Sonst Exzision von tiefen abdominalen Venen, n.n.bez.	39.0x.20↔	Prothesenshunt zwischen A. pulmonalis und Aorta, zentral
38.67.11↔	Sonstige Exzision der V. cava inferior	39.0x.21↔	Prothesenshunt zwischen A. pulmonalis und Aorta, peripher
38.67.12↔	Sonstige Exzision der V. iliaca	39.0x.23↔	Pulmonalarteriell Banding
38.67.19↔	Sonst Exzision von tiefen abdominalen Venen, sonst	39.0x.24↔	Shunt e systemischen z Pulmonart, DamusKayStanselOp
38.67.99↔	Sonstige Exzision von abdominalen Venen, sonstige	39.0x.99↔	Shunt einer systemischen zur Pulmonalarterie, sonstige
38.68.00↔	Sonst Exzision von Arterien der unteren Extremität, n.n.bez.	39.1↔	Intra-abdominaler venöser Shunt
38.68.10↔	Sonstige Exzision von Arterien des Oberschenkels	39.27.00↔	Arteriovenöser Shunt für Hämodialyse, n.n.bez.
38.68.20↔	Sonst Exzision von Arterien des Unterschenkels und des Fußes	39.27.10↔	AV-Fistel für Hämodialyse
38.68.99↔	Sonst Exzision von Arterien der unteren Extremität, sonst	39.27.11↔	AVFistel mit allogenen oder allopl Material f Händi
38.7x.10↔	Unterbrechung des V. cava chirurgisch, n.n.bez.	39.27.99↔	Arteriovenöser Shunt für Hämodialyse, sonstige
38.7x.11↔	Einsetzen e Antiembolie-Schirmes in die V. cava, chirurgisch	39.31.00↔	Naht einer Arterie, n.n.bez.
38.7x.12↔	Entfernung e AntiembolieSchirmes in d V. cava, chir	39.31.10↔	Naht einer Arterie an Kopf und Hals, n.n.bez.
38.7x.13↔	Ligatur oder Plicature der V. cava, chirurgische	39.31.11↔	Naht einer intrakraniellen Arterie
38.7x.19↔	Chirurgische Unterbrechung des V. cava, chirurgisch, sonst	39.31.19↔	Naht einer Arterie an Kopf und Hals, sonstige
38.81↔	Sonst chirurgischer Verschluss von intrakraniellen Gefässen	39.31.20↔	Naht einer Arterie des Oberarms, n.n.bez.
38.82.00↔	So chir Verschluss von Gef a Kopf und Ha, n.n.bez.	39.31.21↔	Naht der A. axillaris
38.82.10↔	Sonstiger chir Verschluss von extrk Aa an Kopf und Ha	39.31.22↔	Naht der A. brachialis
38.82.20↔	So chir Verschl v extrk Venen an Kopf u Ha, n.n.bez.	39.31.29↔	Naht einer Arterie des Oberarms, sonstige
38.82.21↔	Sonstiger chirurgischer Verschluss der V. jugularis	39.31.30↔	Naht einer Arterie des Unterarms
38.82.22↔	So chir Verschl v sonst tief extrk Venen an Kopf u Ha	39.31.40↔	Naht einer Arterie der Hand
38.82.29↔	So chir Verschluss von extrk Venen an Kopf und Ha, so	39.31.50↔	Naht einer Arterie der unteren Extremität
38.82.99↔	So chir Verschluss von Gef a Kopf und Ha, sonstige	39.31.60↔	Naht der Aorta, n.n.bez.
38.83.00↔	So chir Verschluss von Gef d ob Extrem, n.n.bez.	39.31.61↔	Naht der thorakalen Aorta
38.83.10↔	Sonstiger chir Verschluss von Aa d ob Extrem, n.n.bez.	39.31.62↔	Naht der abdominalen Aorta
38.83.11↔	Sonst chirurgischer Verschluss von Arterien der Hand	39.31.69↔	Naht der Aorta, sonstige
38.83.19↔	Sonstiger chir Verschluss von sonstigen Aa d ob Extrem	39.31.70↔	Naht von sonstigen thorakalen Arterien, n.n.bez.
38.83.20↔	So chir Verschluss von Venen d ob Extrem, n.n.bez.	39.31.71↔	Naht der A. pulmonalis
38.83.21↔	Sonstiger chir Verschluss von tiefen Venen d ob Extrem	39.31.72↔	Naht des Truncus brachiocephalicus
38.83.29↔	So chir Verschluss von Venen d ob Extrem, sonstige	39.31.73↔	Naht der A. subclavia
38.83.99↔	So chir Verschluss von Gef d ob Extrem, sonstige	39.31.79↔	Naht von thorakalen Arterien, sonstige
38.84.00↔	Sonstiger chirurgischer Verschluss der Aorta, n.n.bez.	39.31.80↔	Naht von abdominalen Arterien, n.n.bez.
38.84.10↔	Sonstiger chirurgischer Verschluss der thorakalen Aorta	39.31.81↔	Naht des Truncus coeliacus
38.84.20↔	Sonst chirurgischer Verschluss der Aorta abdominalis	39.31.82↔	Naht der A. gastrica
38.84.99↔	Sonstiger chirurgischer Verschluss der Aorta, sonstige	39.31.83↔	Naht der A. hepatica
38.85.00↔	So chir Verschluss von and thorakalen Gef, n.n.bez.	39.31.84↔	Naht der A. lienalis
38.85.10↔	So chir Verschluss von and thorakalen Aa, n.n.bez.	39.31.85↔	Naht der A. renalis
38.85.11↔	Sonstiger chirurgischer Verschluss der A. subclavia	39.31.86↔	Naht der A. mesenterialis
38.85.12↔	Sonstiger chirurgischer Verschluss der A. pulmonalis	39.31.87↔	Naht der A. lumbalis
38.85.13↔	Sonst chirurgischer Verschluss des Truncus brachiocephalicus	39.31.88↔	Naht der A. iliaca
38.85.19↔	So chir Verschluss von and thorakalen Aa, sonstige	39.31.89↔	Naht von abdominalen Arterien, sonstige
38.85.20↔	So chir Verschluss von thorakalen Venen, n.n.bez.	39.31.99↔	Naht einer Arterie, sonstige
38.85.21↔	Sonstiger chirurgischer Verschluss der V. cava superior	39.41↔	Stillung einer Blutung nach vaskulärem Eingriff
38.85.22↔	Sonstiger chirurgischer Verschluss der V. pulmonalis	39.42↔	Revision eines arteriovenösen Shunts zur Hämodialyse
38.85.23↔	Sonstiger chirurgischer Verschluss der V. subclavia	39.50.00↔	Angiopl o Athrkt an snst(n) NHRzkrgef(n), n.n.bz.
38.85.28↔	So chir Verschluss von sonst tiefen thorakalen Venen	39.50.10↔	Angiopl o Athrkt an snst(n) NHRzkrgef(n) m Blin, n.n.bz.
38.85.29↔	So chir Verschluss von thorakalen Venen, sonstige	39.50.11↔	Angiopl o Athrkt an snst(n) NHRzkrgef(n) m Enf Blin
38.85.99↔	So chir Verschluss von and thorakalen Gef, sonstige	39.50.12↔	Angiopl o Athrkt an snst(n) NHRzkrgef(n) m ctng Blin
38.86.00↔	Sonstiger chir Verschluss von abd Aa, n.n.bez.	39.50.13↔	Angiopl o Athrkt an snst(n) NHRzkrgef(n) m KryplstieBlin
38.86.10↔	Sonstiger chir Verschluss von viszeralen Aa, n.n.bez.	39.50.14↔	Angiopl o Athrkt an snst(n)NHRzkrgef(n)m Drg eltng Blin
38.86.11↔	Sonst chirurgischer Verschluss des Truncus coeliacus	39.50.19↔	Angiopl o Athrkt an snst(n) NHRzkrgef(n) m S Blin
38.86.12↔	Sonstiger chirurgischer Verschluss der A. gastrica	39.50.20↔	Angiopl Blade Laserangpl an sonst(n) NiHerzkrgef(en)
38.86.13↔	Sonstiger chirurgischer Verschluss der A. hepatica	39.50.21↔	Angiopl Thrombektomie an sonstigem(n) NiHerzkrgef(en)
38.86.14↔	Sonstiger chirurgischer Verschluss der A. lienalis	39.50.99↔	Angiopl o Athrkt an sonst(n) NiHerzkrgef(en), so
38.86.15↔	Sonstiger chirurgischer Verschluss der A. renalis	39.51.00↔	Aneurysma-Clipping, n.n.bez.
38.86.16↔	Sonstiger chirurgischer Verschluss der A. mesenterialis	39.51.11↔	Aneurysma-Clipping intrakraniell
38.86.17↔	Sonstiger chirurgischer Verschluss der A. iliaca	39.51.99↔	Aneurysma-Clipping, sonstige
38.86.19↔	Sonstiger chir Verschluss von viszeralen Aa, sonstige	39.52.00↔	Sonstige Korrektur eines Aneurysmas, n.n.bez.

39.52.10↔	So Korr e Aneur von Blutgefäßen an Kopf u Ha, n.n.bez.	39.57.44↔	Plast Reko d A. hepatica m synthetischem Patch Graft
39.52.11↔	Sonstige Korrektur e Aneur von intrakr Blutgefäßen	39.57.45↔	Plast Reko d A. lienalis m synthetischem Patch Graft
39.52.19↔	So Korr e Aneur von Blutgefäßen an Kopf und Ha, so	39.57.46↔	Plast Reko d A. renalis m synthetischem Patch Graft
39.52.20↔	Sonstige Korrektur eines Aneurysmas der Aorta, n.n.bez.	39.57.47↔	Plast Reko d A. mesenterica m synth Patch Graft
39.52.21↔	S offn Chr Krr Aneur d Art ascndns,d Artnbgns u d thr Art	39.57.48↔	Plast Reko d A. iliaca m synthetischem Patch Graft
39.52.22↔	Sonstige offen Chir Korrektur eines Aneur der Aort abd	39.57.49↔	Plast Reko abd Aa m synthetischem Patch Graft, so
39.52.29↔	Sonstige Korrektur eines Aneurysmas der Aorta, sonstige	39.57.50↔	Plast Reko abd Venen m synth Patch Graft, n.n.bez.
39.52.99↔	Sonstige Korrektur eines Aneurysmas, sonstige	39.57.51↔	Plast Reko d V. cava inferior m synth Patch Graft
39.53↔	Verschluss einer arteriovenösen Fistel	39.57.52↔	Plast Reko d V. iliaca m synthetischem Patch Graft
39.54.00↔	Re-entry Operation, n.n.bez.	39.57.59↔	Plast Reko abd Venen m synthetischem Patch Graft, so
39.54.10↔	Re-entry Operation, thorakale Aorta	39.57.60↔	Plst Rk v Gf d unt Extrm m synth Ptch Grft, n.n.bz.
39.54.20↔	Re-entry Operation, Aorta abdominalis	39.57.61↔	Plast Reko von Aa d unteren Extrem m synth Patch Graft
39.54.99↔	Re-entry Operation, sonstige	39.57.62↔	Plast Reko d V. fem und V.poplitea m synth Patch Graft
39.55↔	Reimplantation eines aberrierenden Nierengefäßes	39.57.63↔	Plst Rk v snst tief Vv d unt Extrm m synth Ptch Grft
39.56.00↔	Plast Rekonstruktion e Blgef m GewPatch, n.n.bez.	39.57.64↔	Plst Rk v obrfl Vv d Obsrshnklm m synth Ptch Grft
39.56.10↔	Plast Reko von Gef an Kopf u Ha m GewPatch, n.n.bez.	39.57.69↔	Plast Reko v Gef d unt Extrem m synth Patch Graft, so
39.56.11↔	Plastische Rekonstruktion von intrakr Gef m GewPatch	39.57.99↔	Plast Reko m synthetischem Patch Graft, sonstige
39.56.12↔	Plastische Rekonstruktion der V. jugularis mit Gewebe-Patch	39.58↔	Plast Rekonstruktion e Blgef m Patch Graft n.n.bez.
39.56.19↔	Plast Reko von Gef an Kopf und Ha m GewPatch, so	39.59.00↔	Sonst plastische Rekonstruktion eines Gefäßes, n.n.bez.
39.56.20↔	Plast Reko von Gef d ob Extrem m GewPatch, n.n.bez.	39.59.10↔	Transposition von Arterien, n.n.bez.
39.56.21↔	Plast Rekonstruktion von Aa d ob Extrem m GewPatch	39.59.11↔	Transposition der extrakraniellen A. vertebralis
39.56.22↔	Plst Rk d V. sbcl, V. axll u V. brchiocphlc m GwPtch	39.59.12↔	Transposition von sonstigen extrk Aa an Kopf und Hals
39.56.23↔	Plast Reko v sonst tief Venen d ob Extrem m GewPatch	39.59.13↔	Transposition von Arterien der oberen Extremität
39.56.29↔	Plast Reko von Gef d ob Extrem m GewPatch, sonstige	39.59.14↔	Transposition von thorakalen Arterien
39.56.30↔	Plast Reko von thorakalen Gef m GewPatch, n.n.bez.	39.59.15↔	Transposition der A. gastrica, A. hepatica und A. lienalis
39.56.31↔	Plastische Rekonstruktion der thorak Aorta mit Gewebe-Patch	39.59.16↔	Transposition der A. renalis
39.56.32↔	Plastische Rekonstruktion der V. pulmonalis mit Gewebe-Patch	39.59.17↔	Transposition der A. mesenterica
39.56.33↔	Plastische Rekonstruktion der V. cava sup mit Gewebe-Patch	39.59.18↔	Transposition sonstiger viszeraler Arterien
39.56.39↔	Plast Reko von thorakalen Gef m GewPatch, sonstige	39.59.19↔	Transposition der A. iliaca
39.56.40↔	Plastische Rekonstruktion abd Aa m GewPatch, n.n.bez.	39.59.20↔	Transposition von sonstigen abdominalen Arterien
39.56.41↔	Plastische Rekonstruktion der abdom Aorta mit Gewebe-Patch	39.59.21↔	Transposition von Arterien der unteren Extremität
39.56.42↔	Plast Rekonstruktion des Truncus coeliacus mit Gewebe-Patch	39.59.29↔	Transposition von Arterien, sonstige
39.56.43↔	Plastische Rekonstruktion der A. gastrica mit Gewebe-Patch	39.59.30↔	Sonstige Plast Reko von Gef an Kopf und Ha, n.n.bez.
39.56.44↔	Plastische Rekonstruktion der A. hepatica mit Gewebe-Patch	39.59.31↔	Sonstige plastische Rekonstruktion e intrakr Gefäßes
39.56.45↔	Plastische Rekonstruktion der A. lienalis mit Gewebe-Patch	39.59.32↔	Sonstige Plast Rekonstruktion d extrk A. vertebralis
39.56.46↔	Plastische Rekonstruktion der A. renalis mit Gewebe-Patch	39.59.33↔	So Plast Reko von extrk Aa an Kopf und Ha, so
39.56.47↔	Plast Rekonstruktion der A. mesenterica mit Gewebe-Patch	39.59.34↔	Sonstige plastische Rekonstruktion der V. jugularis
39.56.48↔	Plastische Rekonstruktion der A. iliaca mit Gewebe-Patch	39.59.39↔	Sonstige Plast Reko von Gef an Kopf und Ha, sonstige
39.56.49↔	Plastische Rekonstruktion abd Aa m GewPatch, sonstige	39.59.40↔	Sonstige Plast Reko von Gef d ob Extrem, n.n.bez.
39.56.50↔	Plast Rekonstruktion abd Venen m GewPatch, n.n.bez.	39.59.41↔	Sonstige plastische Rekonstruktion von Aa d ob Extrem
39.56.51↔	Plast Reko von Gef d unt Extrem m GewPatch, n.n.bez.	39.59.42↔	S Plst Rk d V. sbcl, V. axll u V. brchiocphlc
39.56.52↔	Plastische Rekonstruktion der V. iliaca mit Gewebe-Patch	39.59.48↔	So Plast Reko von sonstigen tiefen Venen d ob Extrem
39.56.59↔	Plast Rekonstruktion abd Venen m GewPatch, sonstige	39.59.49↔	Sonstige Plast Reko von Gef d ob Extrem, sonstige
39.56.60↔	Plast Reko von Gef d unt Extrem m GewPatch, n.n.bez.	39.59.50↔	Sonstige Plast Reko von thorakalen Gef, n.n.bez.
39.56.61↔	Plast Reko von Aa d unteren Extrem m GewPatch	39.59.51↔	Sonstige plastische Rekonstruktion der thorakalen Aorta
39.56.62↔	Plast Reko d V. fem und V.poplitea m GewPatch	39.59.52↔	Sonstige plastische Rekonstruktion der A. pulmonalis
39.56.63↔	Plast Reko v sonst tief Venen d unt Extrem m GewPatch	39.59.53↔	Sonstige Plast Reko von thorakalen Aa, sonstige
39.56.64↔	Plast Reko v oberfl Venen d Oberschenkels m GewPatch	39.59.54↔	Sonstige plastische Rekonstruktion der V. pulmonalis
39.56.69↔	Plast Reko von Gef d unteren Extrem m GewPatch, so	39.59.55↔	Sonstige plastische Rekonstruktion der V. cava superior
39.56.99↔	Plast Rekonstruktion e Blgef m GewPatch, sonstige	39.59.59↔	Sonstige Plast Reko von thorakalen Gef, sonstige
39.57.00↔	Plast Reko m synthetischem Patch Graft, n.n.bez.	39.59.60↔	Sonstige Plast Rekonstruktion von abd Aa, n.n.bez.
39.57.10↔	Plst Rk v Gf an Kpf u H m synth Ptch Grft, n.n.bz.	39.59.61↔	Sonst plastische Rekonstruktion der abdominalen Aorta
39.57.11↔	Plast Reko von intrakr Gef m synthetischem Patch Graft	39.59.62↔	Sonst plastische Rekonstruktion des Truncus coeliacus
39.57.12↔	Plast Reko v extrk Aa an Kopf u Ha m synth Patch Graft	39.59.63↔	Sonstige plastische Rekonstruktion der A. gastrica
39.57.13↔	Plast Reko d V. jugularis m synthetischem Patch Graft	39.59.64↔	Sonstige plastische Rekonstruktion A. hepatica
39.57.19↔	Plast Reko v Gef an Kopf u Ha m synth Patch Graft, so	39.59.65↔	Sonstige plastische Rekonstruktion der A. lienalis
39.57.20↔	Plst Rk v Gf d ob Extrm m synth Ptch Grft, n.n.bz.	39.59.66↔	Sonstige plastische Rekonstruktion der A. renalis
39.57.21↔	Plast Reko von Aa d ob Extrem m synth Patch Graft	39.59.67↔	Sonstige plastische Rekonstruktion der A. mesenterica
39.57.22↔	Plst Rk d V. sbcl,V. axll u V. brchiocphlc m synth Ptch Grft	39.59.68↔	Sonstige plastische Rekonstruktion der A. iliaca
39.57.23↔	Plst Rk v snst tief Vv d ob Extrm m synth Ptch Grft	39.59.69↔	Sonstige Plast Rekonstruktion von abd Aa, sonstige
39.57.29↔	Plast Reko von Gef d ob Extrem m synth Patch Graft, so	39.59.70↔	Sonstige Plast Rekonstruktion von abd Venen, n.n.bez.
39.57.30↔	Plast Reko von thor Gef m synth Patch Graft, n.n.bez.	39.59.71↔	Sonstige plastische Rekonstruktion der V. cava inferior
39.57.31↔	Plast Reko d thorakalen Aort m synth Patch Graft	39.59.72↔	Sonstige plastische Rekonstruktion der V. iliaca
39.57.32↔	Plast Reko d V. pulmon m synthetischem Patch Graft	39.59.79↔	Sonstige Plast Rekonstruktion von abd Venen, sonstige
39.57.33↔	Plast Reko d V. cava superior m synth Patch Graft	39.59.80↔	Sonstige Plast Reko von Gef d unteren Extrem, n.n.bez.
39.57.39↔	Plast Reko von thorakalen Gef m synth Patch Graft, so	39.59.81↔	Sonstige Plast Rekonstruktion von Aa d unteren Extrem
39.57.40↔	Plast Reko abd Aa m synth Patch Graft, n.n.bez.	39.59.82↔	Sonstige plastische Rekonstruktion der V. femoralis
39.57.41↔	Plast Reko d abd Aort m synthetischem Patch Graft	39.59.83↔	Sonstige plastische Rekonstruktion der V. poplitea
39.57.42↔	Plast Reko d Truncus coeliacus m synth Patch Graft	39.59.88↔	So Plast Reko von sonst tiefen Venen d unteren Extrem
39.57.43↔	Plast Reko d A. gastrica m synthetischem Patch Graft	39.59.89↔	Sonstige Plast Reko von Gef d unteren Extrem, sonstige

39.59.90↔	Sonstige Plast Reko e Gefässes, Venenklappenplastik	39.8x.10↔	Exploration des Glomus caroticum und anderer Paraganglien
39.59.99↔	Sonst plastische Rekonstruktion eines Gefässes, sonst	39.8x.11↔	Exzision des Glomus caroticum und anderer Paraganglien
39.75.01↔	Perktr Gefint,Frmdknif m Brghkthr,Körbchnkthr,etc.	39.8x.20↔	Implnt o Erstz e Implsgnrtrs z Aktivierng d Brffixs
39.75.10↔	Perktr Gefint,s Gf,Kthtrsystm z Rknlstion v Ttvtvrschlüssn	39.8x.21↔	Rv (h Wchs) e Implsgnrtrs z Aktivierng d Brffixs
39.75.11↔	Prktrnslm Gfntvntion, S Gf, Rttionsthmrkt	39.8x.22↔	Entf e Impulsgenerators zur Aktivierung d Baroreflexes
39.75.12↔	Perktransluminale Gefintervention, so Gef, Laserangpl	39.8x.30↔	Implnt o Erstz e (v) Elktrd(n) z Aktivierng d Brffixs
39.75.13↔	Perktr Gefint,S Gf,AntEmbleSyst(prph o vscri Gf)	39.8x.31↔	Rv (h Wchs) e (v) Elktrd(n) z Aktivierng d Brffixs
39.75.14↔	Perktransluminale Gefintervention, so Gef, Atherekt	39.8x.32↔	Entf e (v) Elektrod(n) zur Aktivierung d Baroreflexes
39.75.15↔	Perktranslum Gefintervention, so Gef, sel Thrombol	39.8x.99↔	Op a Glom carot, Sin caroticus und and Paraggl, so
39.75.16↔	Prk trnslmnl Gefintrv so Gef, sele Thrmblly, ultrschustz	39.90.00↔	Enstz v prph Gfstnt(s) oh MdFreistzng, n.n.bz.
39.76.00↔	Prkt trnslm endvsk Intrvntion an präzbr (xtkr Gf ,nnbz)	39.90.10↔	Einsetz von Gefässst i nichtKard Gef, bare Stents
39.76.10↔	Prkt Bllnngiopsie an präzbr(n) (xtkr(n)) Gf(n)	39.90.11↔	Enstz v Gfässt i NKrd Gf, biorsrbierbr Stnt
39.76.20↔	Prkt Bldeangiopsie an präzbr(n) (xtkr(n)) Gf(n)	39.90.12↔	Enstz v Gfässt i NKrd Gf, Grsslmg Stnt n.n.bz.
39.76.30↔	Prkt Lsmngiopsie an präzbr(n) (xtkr(n)) Gf(n)	39.90.13↔	Enstz v Gfässt i NKrd Gf, Grsslmg Stnt ungcvrd
39.76.40↔	Perkut Atherekt an präzerebr(en) (extkr(en)) Gef(en)	39.90.14↔	Enstz v Gfässt i NKrd Gf, Grsslmg Stnt gcvrd
39.76.50↔	Perkut sel Thrombol an extkr Gef d Kopfes und Halses	39.90.15↔	Eins v Gfässt i NKrd Gf,cvrd Stnt(Stntgr) i Nianeurysmtschn Gf
39.76.60↔	Prkt Thrmkt an präzbr(n) (xtkr(n)) Gf(n), n.n.bz.	39.90.16↔	Eins v Gfässt i nchtkrdial Gf,gcvrt StntGrfts m bioaktvr Obrfl
39.76.61↔	Prkt Rttionsthmrkt an präzbr(n) (xtkr(n)) Gf(n)	39.90.19↔	Einsetz von Gefässst i nichtKard Gef, sonstige Stents
39.76.62↔	Perkutane stentgestützte Thrombektomie an extkr Gef	39.90.30↔	Enstz v übrlng Stnt (>10 cm) i NKrd Gf, n.n.bz.
39.76.69↔	Prkt Thrmkt an präzbr(n) (xtkr(n)) Gf(n), s.	39.90.31↔	Einsetz v überlange bare Stent (>10 cm) i niKard Gef
39.76.70↔	Prkt endvsk Frmdkörperntfng aus extkr Gf d Kpfs u Hlss	39.90.32↔	Enstz v übrlng cvrd Stnt (>10 cm) i niKard Gf
39.76.99↔	Prkt trnslm endvsk Intrvntion an präzbr (xtkr Gf),s	39.90.39↔	Einsetz von überlange Stent (>10 cm) i niKard Gef, So
39.77.00↔	Prkt trnslm u endvsk Intrvntion an intrkr(n)Gf(n),nnbz	39.99.00↔	Sonstige Operationen an Blutgefässen, n.n.bez.
39.77.10↔	Perkutane Ballonangioplastie an intrkr(n) Gef(en)	39.99.10↔	Aortopexie
39.77.20↔	Perkutane Bladeangioplastie an intrkr(n) Gef(en)	39.99.20↔	Operationen bei kongenitalen Gefäßanomalien, n.n.bez.
39.77.30↔	Perkutane Laserangioplastie an intrkr(n) Gef(en)	39.99.21↔	Op b kngntlr Anmlie d Artnsthms(Stns)o b untrbr Artbnng
39.77.40↔	Perkutane Atherektomie an intrakraniellem(n) Gefäss(en)	39.99.22↔	Op b kong Anom d A. o v. pulmonalis o b A. lusoria
39.77.50↔	Perkutane selektive Thrombolyse von intrkr(n) Gef(en)	39.99.23↔	Operationen bei kongenitalen Anomalien der V. cava
39.77.60↔	Perkut Thrombektomie an intrkr(n) Gef(en), n.n.bez.	39.99.24↔	Op b kong Kollateralgefässen und Unifokalisierung
39.77.61↔	Perkutane Rotationsthrombektomie an intrkr(n) Gef(en)	39.99.30↔	Kathinterv Verschluss d Duct arterios Botalli, n.n.bez
39.77.62↔	Perkut stentgestützte Thrombekt an intrkr(n) Gef(en)	39.99.31↔	Kathinterv Verschluss d Duct arterios Botalli, m Coil
39.77.69↔	Perkutane Thrombektomie an intrkr(n) Gef(en),sonstige	39.99.32↔	Kthntvrschl d Dct artrios Bil, m AmpltzDctOccldr
39.77.70↔	Prkt endvsk Frmdkörperntfng aus intrkr(n) Gf(n)	39.99.38↔	Kathinterv Verschluss d Duct arterios Botalli, So
39.77.99↔	Prkt trnslm endvsk Intrvntion an intrkr(n) Gf(n), s	39.99.39↔	Operationen bei sonstigen kongenitalen Gefäßanomalien
39.8x.00↔	Op a Glom carot, Sin caroticus u and Paraggl, n.n.bez.	39.99.99↔	Sonstige Operationen an Blutgefässen, sonstige

Prozedur F59-2

39.75.20‡↔ Prk trnslmnl Gefintrv so Gef, kthgstz Rdfrqzab ü A.rena

Prozedur F59-3

39.50.14↔	Angiopl o Athrkt an snst(n)Nhrzkrgef(n)m Drg eltnng Blln	39.76.61↔	Prkt Rttionsthmrkt an präzbr(n) (xtkr(n)) Gf(n)
39.75.11↔	Prktrnslm Gfntvntion, S Gf, Rttionsthmrkt	39.77.61↔	Perkutane Rotationsthrombektomie an intrkr(n) Gef(en)

ADRG F60 Akuter Myokardinfarkt ohne invasive kardiologische Diagnostik oder schwere Arrhythmie und Herzstillstand mit äusserst schweren CC

Hauptdiagnose in Tabelle F60-1 oder Hauptdiagnose in Tabelle F60-2 und PCCL > 3

DRG F60A Akuter Myokardinfarkt ohne invasive kardiologische Diagnostik mit äusserst schweren CC oder schwere Arrhythmie und Herzstillstand mit äusserst schweren CC

PCCL > 3

DRG F60B Akuter Myokardinfarkt ohne invasive kardiologische Diagnostik ohne äusserst schwere CC

Hauptdiagnose F60-1

I21.0	Akuter transmuraler Myokardinfarkt Vorderwand	I21.9	Akuter Myokardinfarkt, nnbez
I21.1	Akuter transmuraler Myokardinfarkt Hinterwand	I22.0	Rezidivierender Myokardinfarkt Vorderwand
I21.2	Akuter transmuraler Myokardinf an sonst Lok	I22.1	Rezidivierender Myokardinfarkt Hinterwand
I21.3	Akuter transmuraler Myokardinf an nnbez Lok	I22.8	Rezidivierender Myokardinfarkt an sonst Lok
I21.4	Akuter subendokardialer Myokardinfarkt	I22.9	Rezidivierender Myokardinfarkt an nnbez Lok

Hauptdiagnose F60-2

I44.1	Atrioventrikulärer Block 2. Grades	I46.1	Plötzlicher Herztod, so beschrieben
I44.2	Atrioventrikulärer Block 3. Grades	I46.9	Herzstillstand, nnbez
I44.3	So u nnbez atrioventrikulärer Block	I47.2	Ventrikuläre Tachykardie
I45.3	Trifaszikulärer Block	I47.9	Paroxysmale Tachykardie, nnbez
I45.5	Sonstiger nbez Herzblock	I49.0	Kammerflattern u Kammerflimmern
I46.0	Herzstillstand m erfolgreicher Wiederbelebung	Z01.80	Abklärung Disposition für maligne Herzrhythmusstörungen

ADRG F61**Infektiöse Endokarditis**

Hauptdiagnose in Tabelle F61-1

DRG F61A**Infektiöse Endokarditis mit komplizierender Diagnose oder komplizierender Prozedur**

Nebendiagnose in Tabelle F61-2 oder Komplizierende Prozeduren

DRG F61B**Infektiöse Endokarditis ohne komplizierende Diagnose, ohne komplizierende Prozedur****Hauptdiagnose F61-1**

B37.6	Candida-Endokarditis	I33.9	Akute Endokarditis, nicht näher bezeichnet
I01.1	Akute rheumatische Endokarditis	I38	Endokarditis, Herzklappe nnbez
I33.0	Akute und subakute infektiöse Endokarditis		

Nebendiagnose F61-2

I51.4	Myokarditis, nnbez	M86.14	Sonstige akute Osteomyelitis Hand
I61.0	Intrazereb Blutung Großhirnhemisphäre, subkortikal	M86.15	Sonstige akute Osteomyelitis Becken/Oberschenkel
I61.1	Intrazereb Blutung Großhirnhemisphäre, kortikal	M86.16	Sonstige akute Osteomyelitis Unterschenkel
I61.2	Intrazereb Blutung Großhirnhemisphäre, nnbez	M86.17	Sonstige akute Osteomyelitis Knöchel/Fuß
I61.3	Intrazerebrale Blutung Hirnstamm	M86.18	Sonstige akute Osteomyelitis, sonstige Lok
I61.4	Intrazerebrale Blutung Kleinhirn	M86.19	Sonstige akute Osteomyelitis, nnbez Lokalisationen
I61.5	Intrazerebrale intraventrikuläre Blutung	M86.20	Subakute Osteomyelitis, mehrere Lokalisationen
I61.6	Intrazerebrale Blutung an mehreren Lok	M86.21	Subakute Osteomyelitis Schulterregion
I61.8	Sonstige intrazerebrale Blutung	M86.22	Subakute Osteomyelitis Oberarm
I61.9	Intrazerebrale Blutung, nnbez	M86.23	Subakute Osteomyelitis Unterarm
I66.0	Verschluß u Stenose A cerebri media	M86.24	Subakute Osteomyelitis Hand
I66.1	Verschluß u Stenose A cerebri anterior	M86.25	Subakute Osteomyelitis Beckenregion/Oberschenkel
I66.2	Verschluß u Stenose A cerebri posterior	M86.26	Subakute Osteomyelitis Unterschenkel
I66.3	Verschluß u Stenose Aa Cerebelli	M86.27	Subakute Osteomyelitis Knöchel/Fuß
I66.4	Verschluß u Sten mehr u bds zereb Aa	M86.28	Subakute Osteomyelitis, sonstige Lokalisation
I66.8	Verschluß u Sten sonst zereb A	M86.29	Subakute Osteomyelitis, nnbez Lokalisationen
I66.9	Verschluß u Sten nnbez zereb A	M86.30	Chron multifokale Osteomyelitis, mehrere Lok
I74.0	Embolie u Thrombose Aorta abdominalis	M86.31	Chron multifokale Osteomyelitis Schulterregion
I74.1	Embolie u Thrombose so u nnbez Abschnitte Aorta	M86.32	Chron multifokale Osteomyelitis Oberarm
I74.2	Embolie u Thrombose Arterien ob Extremitäten	M86.33	Chron multifokale Osteomyelitis Unterarm
I74.3	Embolie u Thrombose Arterien unt Extremitäten	M86.34	Chron multifokale Osteomyelitis Hand
I74.4	Embolie u Thrombose Extremitätenarterien, nnbez	M86.35	Chron multifokale Osteomyelitis Becken/Oberschenkel
I74.5	Embolie u Thrombose A iliaca	M86.36	Chron multifokale Osteomyelitis Unterschenkel
I74.8	Embolie u Thrombose sonstiger Arterien	M86.37	Chron multifokale Osteomyelitis Knöchel/Fuß
I74.9	Embolie u Thrombose nnbez Arterie	M86.38	Chron multifokale Osteomyelitis, sonst Lok
M86.00	Akute hämatogene Osteomyelitis, mehrere Lok	M86.39	Chron multifokale Osteomyelitis, nnbez Lok
M86.01	Akute hämatogene Osteomyelitis Schulterregion	M86.40	Chron Osteomyelitis m Fistel, mehrere Lok
M86.02	Akute hämatogene Osteomyelitis Oberarm	M86.41	Chron Osteomyelitis m Fistel, Schulterregion
M86.03	Akute hämatogene Osteomyelitis Unterarm	M86.42	Chron Osteomyelitis m Fistel, Oberarm
M86.04	Akute hämatogene Osteomyelitis Hand	M86.43	Chron Osteomyelitis m Fistel, Unterarm
M86.05	Akute hämatogene Osteomyelitis Becken/OS	M86.44	Chron Osteomyelitis m Fistel, Hand
M86.06	Akute hämatogene Osteomyelitis Unterschenkel	M86.45	Chron Osteomyelitis m Fistel, Becken/Oberschenkel
M86.07	Akute hämatogene Osteomyelitis Knöchel/Fuß	M86.46	Chron Osteomyelitis m Fistel, Unterschenkel
M86.08	Akute hämatogene Osteomyelitis, sonst Lok	M86.47	Chron Osteomyelitis m Fistel, Knöchel/Fuß
M86.09	Akute hämatogene Osteomyelitis, nnbez Lok	M86.48	Chron Osteomyelitis m Fistel, sonst Lok
M86.10	Sonstige akute Osteomyelitis, mehrere Lok	M86.49	Chron Osteomyelitis m Fistel, nnbez Lok
M86.11	Sonstige akute Osteomyelitis Schulterregion	M86.50	Sonst chron hämatogene Osteomyelitis, mehrere Lok
M86.12	Sonstige akute Osteomyelitis Oberarm	M86.51	Sonst chron hämatogene Osteomyelitis Schulterregion
M86.13	Sonstige akute Osteomyelitis Unterarm	M86.52	Sonst chron hämatogene Osteomyelitis Oberarm

M86.53	Sonst chron hämatogene Osteomyelitis Unterarm	M86.96	Osteomyelitis, nnbez, Unterschenkel
M86.54	Sonst chron hämatogene Osteomyelitis Hand	M86.97	Osteomyelitis, nnbez, Knöchel/Fuß
M86.55	Sonst chron hämatogene Osteomyelitis Becken/OS	M86.98	Osteomyelitis, nnbez, sonstige Lokalisation
M86.56	Sonst chron hämatogene Osteomyelitis Unterschenkel	M86.99	Osteomyelitis, nnbez, nnbez Lokalisationen
M86.57	Sonst chron hämatogene Osteomyelitis Knöchel/Fuß	T82.7	Infekt/entzündl Rkt d so Gerät/Impl/Transpl in Herz Gefäß
M86.58	Sonst chron hämatogene Osteomyelitis, sonst Lok	U80.0	Staph aur m Res gg Oxac/GlykP-AB/Chinol/StrGr/Oxazol
M86.59	Sonst chron hämatogene Osteomyelitis, nnbez Lok	U80.1	Strept pneu m Res gg Peniz/Oxac/MakLid-AB/Oxazol/StrGr
M86.60	Sonstige chron Osteomyelitis, mehrere Lok	U80.2	Ent faecal m Res gg GlykP-AB, Oxazol, m H-L-AmGI-R
M86.61	Sonstige chron Osteomyelitis Schulterregion	U80.3	Ent faecium m Res gg GlykP-AB/OxZ/StrGr, m H-L-AmGI-R
M86.62	Sonstige chron Osteomyelitis Oberarm	U80.4	Esch/Klebs/Prot m Res Chinol/CbP/Amik/ßLakAB [ESBLRes]
M86.63	Sonstige chron Osteomyelitis Unterarm	U80.5	Enterob, Citrob u Serrat m Res gg Carbap, Chinol u Amik
M86.64	Sonstige chron Osteomyelitis Hand	U80.6	Ps aer u and NFerm m Res gg CbP/Chinol/Amik/Ceft/Pip/Taz
M86.65	Sonstige chron Osteomyelitis Becken/Oberschenkel	U80.7	Burkh u Stenotr m Res gg Chinol/Amik/Ceftaz/Pip/Taz/Cotr
M86.66	Sonstige chron Osteomyelitis Unterschenkel	U81	Bakter m Multiresist gg Antibiot
M86.67	Sonstige chron Osteomyelitis Knöchel/Fuß	U82.0	Mycobact tubercul m Resist gg ein/mehr Erstrangmed
M86.68	Sonstige chron Osteomyelitis, sonst Lok	U82.1	Multi-Drug Resistant Tuberculosis [MDR-TB]
M86.69	Sonstige chron Osteomyelitis, nnbez Lok	U82.2	Atyp Mykobakt/Nocardia m Res gg ein/mehr Erstrangmed
M86.80	Sonstige Osteomyelitis, mehrere Lokalisationen	U83	Candida m Res gg Fluconaz od Voriconaz
M86.81	Sonstige Osteomyelitis Schulterregion	U84	Herpesviren m Res gg Virustat
M86.82	Sonstige Osteomyelitis Oberarm	U85	HI-Virus m Res gg Virustat od Proteinaseinhibit
M86.83	Sonstige Osteomyelitis Unterarm	Z94.0	Zustand nach Nierentransplantation
M86.84	Sonstige Osteomyelitis Hand	Z94.1	Zustand nach Herztransplantation
M86.85	Sonstige Osteomyelitis Beckenregion/Oberschenkel	Z94.2	Zustand nach Lungentransplantation
M86.86	Sonstige Osteomyelitis Unterschenkel	Z94.3	Zustand nach Herz-Lungen-Transplantation
M86.87	Sonstige Osteomyelitis Knöchel/Fuß	Z94.4	Zustand nach Lebertransplantation
M86.88	Sonstige Osteomyelitis, sonstige Lokalisation	Z94.5	Zustand nach Hauttransplantation
M86.89	Sonstige Osteomyelitis, nnbez Lokalisationen	Z94.6	Zustand nach Knochentransplantation
M86.90	Osteomyelitis, nnbez, mehrere Lokalisationen	Z94.7	Zustand nach Keratoplastik
M86.91	Osteomyelitis, nnbez, Schulterregion	Z94.80	Z n hämatopoet StammzTx oh ggw ImmSuppres
M86.92	Osteomyelitis, nnbez, Oberarm	Z94.81	Z n hämatopoet StammzTx m ggw ImmSuppres
M86.93	Osteomyelitis, nnbez, Unterarm	Z94.88	Z n sonst Organ-/GewebeTx
M86.94	Osteomyelitis, nnbez, Hand	Z94.9	Zustand nach Organ- od Gewebetransplantation, nnbez
M86.95	Osteomyelitis, nnbez, Beckenregion/Oberschenkel		

ADRG F62

Herzinsuffizienz und Schock

Hauptdiagnose in Tabelle F62-1

DRG F62A

Herzinsuffizienz und Schock mit äusserst schweren CC, mit Dialyse oder Reanimation oder komplizierender Diagnose

PCCL > 3 und (Dialyse oder Prozedur in Tabelle F62-3 oder mindestens eine Diagnose in Tabelle F62-2)

DRG F62B

Herzinsuffizienz und Schock mit äusserst schweren CC, ohne Dialyse, ohne Reanimation, ohne komplizierende Diagnose

PCCL > 3

DRG F62C

Herzinsuffizienz und Schock ohne äusserst schwere CC

Hauptdiagnose F62-1

I11.00	Hypertens HerzKH m (kongest) Herzinsuff, oA hypert Kris	I50.11	Linksherzinsuff, oh Beschw
I11.01	Hypert HerzKH m (kongest) HeInsuff, m Ang hypert Kris	I50.12	Linksherzinsuff, m Beschw b stärk Belast
I13.00	Hypertens He-/NierKH m (kgst) Herzinsuff, oA hypert Kris	I50.13	Linksherzinsuff, m Beschw b leichter Belast
I13.01	Hypert He-/NierKH m (kgst) Herzinsuff, m Ang hypert Kris	I50.14	Linksherzinsuff, m Beschw i Ruhe
I13.20	Hypert He-/NierKH m (kgst) He-/NierInsuff, oA hypertens Kris	I50.19	Linksherzinsuffiz, nnbez
I13.21	Hypert He-/NierKH m (kgst) HeInsuff u NI, m Ang hypert Kris	I50.9	Herzinsuffizienz, nnbez
I50.00	Prim Rechtsherzinsuff	J81	Lungenödem
I50.01	Sek Rechtsherzinsuff	R57.0	Kardiogener Schock

Diagnose F62-2

A01.0	Typhus abdominalis	A02.1	Salmonellensepsis
A01.1	Paratyphus A	A19.0	Akute Miliartuberkulose einer einzel nbez Lokalisation
A01.2	Paratyphus B	A19.1	Akute Miliartuberkulose mehrerer Lokalisationen
A01.3	Paratyphus C	A19.2	Akute Miliartuberkulose, nnbez

A19.8	Sonstige Miliartuberkulose	M02.97	Reaktive Arthritis, nnbez, Knöchel/Fuß
A19.9	Miliartuberkulose, nnbez	M02.98	Reaktive Arthritis, nnbez, sonstige Lokalisation
A20.7	Pestsepsis	M02.99	Reaktive Arthritis, nnbez, nnbez Lokalisationen
A21.7	Generalisierte Tularämie	M03.00	Arthritis nach MeningokInf, mehrere Lok
A22.7	Milzbrandsepsis	M03.01	Arthritis nach MeningokInf Schulterregion
A24.0	Rotz	M03.02	Arthritis nach MeningokInf Oberarm
A24.1	Akute oder fulminante Melioidose	M03.03	Arthritis nach MeningokInf Unterarm
A26.7	Erysipelothrix-Sepsis	M03.04	Arthritis nach MeningokInf Hand
A27.0	Leptospirosis icterohaemorrhagica [Weil-Krankheit]	M03.05	Arthritis nach MeningokInf Becken/Oberschenkel
A32.7	Listeriensepsis	M03.06	Arthritis nach MeningokInf Unterschenkel
A39.1	Waterhouse-Friderichsen-Syndrom	M03.07	Arthritis nach MeningokInf Knöchel/Fuß
A39.2	Akute Meningokokkensepsis	M03.08	Arthritis nach MeningokInf, sonst Lok
A39.3	Chronische Meningokokkensepsis	M03.09	Arthritis nach Meningokokkeninfektion, nnbez Lok
A39.4	Meningokokkensepsis, nnbez	M06.90	Chronische Polyarthritis, nnbez, mehrere Lok
A39.8	Sonstige Meningokokkeninfektionen	M06.91	Chronische Polyarthritis, nnbez, Schulterregion
A39.9	Meningokokkeninfektion, nnbez	M06.92	Chronische Polyarthritis, nnbez, Oberarm
A40.0	Sepsis durch Streptokokken, Gruppe A	M06.93	Chronische Polyarthritis, nnbez, Unterarm
A40.1	Sepsis durch Streptokokken, Gruppe B	M06.94	Chronische Polyarthritis, nnbez, Hand
A40.2	Sepsis durch Streptokokken, Gruppe D	M06.95	Chronische Polyarthritis, nnbez, Beckenregion/OS
A40.3	Sepsis durch Streptococcus pneumoniae	M06.96	Chronische Polyarthritis, nnbez, Unterschenkel
A40.8	Sonst Sepsis durch Streptokokken	M06.97	Chronische Polyarthritis, nnbez, Knöchel/Fuß
A40.9	Sepsis durch Streptokokken, nicht näher bezeichnet	M06.98	Chronische Polyarthritis, nnbez, sonst Lok
A41.0	Sepsis durch Staphylococcus aureus	M06.99	Chronische Polyarthritis, nnbez Lok
A41.1	Sepsis durch sonstige näher bezeichnete Staphylokokken	M07.30	Sonstige psoriatische Arthritiden, mehrere Lok
A41.2	Sepsis durch nnbez Staphylokokken	M07.31	Sonstige psoriatische Arthritiden Schulterregion
A41.3	Sepsis durch Haemophilus influenzae	M07.32	Sonstige psoriatische Arthritiden Oberarm
A41.4	Sepsis durch Anaerobier	M07.33	Sonstige psoriatische Arthritiden Unterarm
A41.51	Sepsis durch Escherichia coli [E coli]	M07.34	Sonstige psoriatische Arthritiden Hand
A41.52	Sepsis durch Pseudomonas	M07.35	Sonstige psoriatische Arthritiden Beckenreg/OS
A41.58	Sepsis durch sonstige gramnegative Erreger	M07.36	Sonstige psoriatische Arthritiden Unterschenkel
A41.8	Sonstige nbez Sepsis	M07.37	Sonstige psoriatische Arthritiden Knöchel/Fuß
A41.9	Sepsis, nnbez	M07.38	Sonstige psoriatische Arthritiden, sonst Lok
A42.7	Aktinomykotische Sepsis	M07.39	Sonstige psoriatische Arthritiden, nnbez Lok
A44.0	Systemische Bartonellose	M30.0	Panarteriitis nodosa
A48.0	Gasbrand [Gasödem]	M30.1	Panarteriitis m Lungenbeteiligung
A48.3	Syndrom des toxischen Schocks	M30.3	Mukokutanes Lymphknotensynd [Kawasaki-KH]
A78	Q-Fieber	M31.3	Wegener-Granulomatose
B00.7	Disseminierte Herpesvirus-KH	M31.4	Aortenbogen-Syndrom [Takayasu-Syndrom]
B37.7	Candida-Sepsis	M32.0	AM-induz systemischer Lupus erythematodes
B38.7	Disseminierte Kokzidioidomykose	M32.1	Syst Lupus erythematodes m Bet Org/Organsyst
B39.3	Disseminierte Histoplasmose durch Histoplasma capsulatum	M32.8	Sonst Formen syst Lupus erythematodes
B41.7	Disseminierte Parakozzidioidomykose	M32.9	Systemischer Lupus erythematodes, nnbez
B42.7	Disseminierte Sporotrichose	M33.2	Polymyositis
B44.7	Disseminierte Aspergillose	M34.0	Progressive systemische Sklerose
B45.7	Disseminierte Kryptokokkose	M35.0	Sicca-Syndrom [Sjögren-Syndrom]
B46.4	Disseminierte Mukormykose	M35.1	Sonstige Overlap-Syndrome
B50.8	Sonst schwere Formen od Komplikation der Malaria tropica	M35.2	Behçet-KH
B51.0	Malaria tertiana mit Milzruptur	M45.00	Spondylitis ankylosans, mehrere Lok WS
B52.8	Malaria quartana mit sonstigen Komplikationen	M45.01	Spondylitis ankylosans, Okzipito-Atlanto-Axialbereich
B55.0	Viszerale Leishmaniose	M45.02	Spondylitis ankylosans, Zervikalbereich
I46.0	Herzstillstand m erfolgreicher Wiederbelebung	M45.03	Spondylitis ankylosans, Zervikothorakalbereich
I47.2	Ventrikuläre Tachykardie	M45.04	Spondylitis ankylosans, Thorakalbereich
I49.0	Kammerflattern u Kammerflimmern	M45.05	Spondylitis ankylosans, Thorakolumbalbereich
M02.30	Reiter-Krankheit, mehrere Lokalisationen	M45.06	Spondylitis ankylosans, Lumbalbereich
M02.31	Reiter-Krankheit Schulterregion	M45.07	Spondylitis ankylosans, Lumbosakralbereich
M02.32	Reiter-Krankheit Oberarm	M45.08	Spondylitis ankylosans, Sakral-/Sakrokokzygealbereich
M02.33	Reiter-Krankheit Unterarm	M45.09	Spondylitis ankylosans, nnbez Lokalisation
M02.34	Reiter-Krankheit Hand	N17.0	Akutes Nierenversagen m Tubulusnekrose
M02.35	Reiter-Krankheit Beckenregion/Oberschenkel	N17.1	Akutes Nierenversagen m akuter Rindennekrose
M02.36	Reiter-Krankheit Unterschenkel	N17.2	Akutes Nierenversagen m Marknekrose
M02.37	Reiter-Krankheit Knöchel/Fuß	N17.8	Sonstiges akutes Nierenversagen
M02.38	Reiter-Krankheit, sonstige Lokalisation	N17.9	Akutes Nierenversagen, nnbez
M02.39	Reiter-Krankheit, nnbez Lokalisationen	P35.2	Angeborene Infektion d Herpesviren [Herpes simplex]
M02.90	Reaktive Arthritis, nnbez, mehrere Lok	P37.2	Neugeborenenlisteriose (disseminiert)
M02.91	Reaktive Arthritis, nnbez, Schulterregion	R57.1	Hypovolämischer Schock
M02.92	Reaktive Arthritis, nnbez, Oberarm	R57.2	Septischer Schock
M02.93	Reaktive Arthritis, nnbez, Unterarm	R57.8	Sonstige Formen Schock
M02.94	Reaktive Arthritis, nnbez, Hand	R65.0	Syst inflam Response-Synd [SIRS] infek o Organkomp
M02.95	Reaktive Arthritis, nnbez, Beckenreg/Oberschenkel	R65.1	Syst inflam Response-Synd [SIRS] infek m Organkomp
M02.96	Reaktive Arthritis, nnbez, Unterschenkel	R65.2	Syst inflam Response-Synd [SIRS] ni-infekt o Organkomp

R65.3	Syst inflam Response-Synd [SIRS] ni-infekt m Organkomp	Z01.80	Abklärung Disposition für maligne Herzrhythmusstörungen
R65.9	System inflamm Response-Synd [SIRS], nnbez		

Prozedur F62-3

99.60†↔	Kardiopulmonale Reanimation, n.n.bez.	99.65†↔	Akt Bh e Adptionsstörg b Neug (sg. Prmär Reanmtion)
99.63†↔	Äussere Herzmassage		

ADRG F63 Venenthrombose

Hauptdiagnose in Tabelle F63-1

DRG F63A Venenthrombose mit äusserst schweren oder schweren CC

PCCL > 2

DRG F63B Venenthrombose ohne äusserst schwere oder schwere CC

Hauptdiagnose F63-1

180.0	Thrombose Phlebitis Thrombophleb oberfl Gefäß unt Extr	180.88	Thrombose Phlebitis Thrombophleb sonst Lok
180.1	Thrombose Phlebitis Thrombophleb V femoralis	180.9	Thrombose Phlebitis Thrombophlebitis nnbez Lok
180.20	Thrombose Phlebitis Thrombophleb Beckenvenen	182.2	Embolie u Thrombose V cava
180.28	Thrombose Phlebitis Thrombophleb so tiefer Gef unt Extr	182.80	Embolie u Thrombose Milzvene
180.3	Thrombose Phlebitis Thrombophleb unt Extr, nnbez	182.88	Embolie u Thrombose sonstiger nbez Venen
180.80	Thrombose Phlebitis Thrombophleb oberfl Gefäß obere Extr	182.9	Embolie u Thrombose nnbez Vene
180.81	Thrombose Phlebitis Thrombophleb tiefer Gefäß obere Extr	187.01	Postthrombotisches Syndrom mit Ulzeration

ADRG F64 Hautulkus bei Kreislauferkrankungen

Hauptdiagnose in Tabelle F64-1

DRG F64Z Hautulkus bei Kreislauferkrankungen

Hauptdiagnose F64-1

I83.0	Varizen untere Extremitäten mit Ulzerat	I83.2	Varizen unt Extremitäten m Ulzerat u Entzündung
-------	---	-------	---

ADRG F65 Periphere Gefässkrankheiten mit komplexer Diagnose und äusserst schweren CC

Hauptdiagnose in Tabelle F65-1 und PCCL > 3

DRG F65Z Periphere Gefässkrankheiten mit komplexer Diagnose und äusserst schweren CC

Hauptdiagnose F65-1

E10.50	Prim insabh DM [T-1-Diab] m periph vask Komplik, n entgl b	I71.07	Dissektion Aorta, thorakoabdominal, rupturiert
E10.51	Prim insabh DM [T-1-Diab] m periph vask Komplik, entgl bez	I71.2	Aneurysma Aorta thoracica, oh Angabe einer Ruptur
E11.50	N prim insabh DM [T-2-Diab] m periph vask Kompl, n entgl bez	I71.3	Aneurysma Aorta abdominalis, rupturiert
E11.51	N prim insabh DM [T-2-Diab] m periph vask Komplik, entgl b	I71.6	Aortenaneurysma, thorakoabdominal, oh Ang einer Ruptur
E12.50	DM iVm Fehl-/Mangelernähr m periph vask Kompl, n entgl b	I73.1	Thrombangiitis obliterans [Endangiitis v-Winiwarter-Buerger]
E12.51	DM iVm Fehl-/Mangelernähr m periph vask Kompl, entgl bez	I73.8	Sonstige nbez periphere GefäßKH
E13.50	So nbez Diab mell m periph vask Komplik, n entgl bez	I73.9	Periphere GefäßKH, nnbez
E13.51	So nbez Diab mell m periph vask Komplik, entgl bez	I74.2	Embolie u Thrombose Arterien ob Extremitäten
E14.50	Nnbez Diab mell m periph vask Komplik, n entgl bez	I74.3	Embolie u Thrombose Arterien unt Extremitäten
E14.51	Nnbez Diab mell m periph vask Komplik, entgl bez	I74.9	Embolie u Thrombose nnbez Arterie
I70.23	Atheroskl ExtremitätArt: Becken-Bein-Typ, mit Ulzeration	I77.5	Arteriennekrose
I70.24	Atheroskl ExtremitätArt: Becken-Bein-Typ, mit Gangrän	I77.8	Sonstige nbez KH Arterien u Arteriolen
I71.01	Dissektion Aorta thoracica, ohne Angabe einer Ruptur	I83.1	Varizen untere Extremitäten m Entzündung
I71.03	Dissektion Aorta, thorakoabdominal, oh Angabe einer Ruptur	I86.0	Sublinguale Varizen
I71.05	Dissektion Aorta thoracica, rupturiert	I86.4	Magenvarizen



I86.8	Varizen sonstiger nbez Lok	R02	Gangrän, aonkl
I87.1	Venenkompression		

ADRG F66 Koronararteriosklerose ohne äusserst schwere CC

Hauptdiagnose in Tabelle F66-1

DRG F66Z Koronararteriosklerose ohne äusserst schwere CC**Diagnose F66-1**

I20.8	Sonstige Formen Angina pectoris	I25.6	Stumme Myokardischämie
I20.9	Angina pectoris, nnbez	I25.8	Sonst Formen chron ischämischen HerzkH
I25.0	Atheroskler Herz-Kreislauf-KH, so beschrieben	I25.9	Chronische ischämische HerzkH, nnbez
I25.10	Atheroskl HerzkH, oh hämodyn wirks Sten	I51.6	Herz-Kreislauf-KH, nnbez
I25.11	Atheroskl HerzkH, 1-Gefäßkrank	I51.7	Kardiomegalie
I25.12	Atheroskl HerzkH, 2-Gefäßkrank	I51.8	Sonstige ungenau bez HerzkH
I25.13	Atheroskl HerzkH, 3-Gefäßkrank	I51.9	HerzkH, nnbez
I25.14	Atheroskl HerzkH, Sten li Hauptstamm	I87.8	Sonstige nbez Venenkrankheiten
I25.15	Atheroskl HerzkH, m stenosis Bypass-Gef	I87.9	Venenkrankheit, nnbez
I25.16	Atherosklerotische HerzkH: Mit stenosierten Stents	I99	Sonstige und nnbez KH des Kreislaufsystems
I25.19	Atheroskl HerzkH, nnbez	R93.1	Abnorm Befund bildgeb Diagnostik Herz/Koronarkreislauf
I25.5	Ischämische Kardiomyopathie		

ADRG F67 Hypertonie oder schwere Arrhythmie und Herzstillstand ohne äusserst schwere CC

Hauptdiagnose in Tabelle F67-1

DRG F67A Hypertonie mit äusserst schweren CC

Hauptdiagnose in Tabelle F67-2 und PCCL > 3

DRG F67B Hypertonie mit schweren CC oder schwere Arrhythmie und Herzstillstand ohne äusserst schwere CC

Hauptdiagnose in Tabelle F67-2 und PCCL > 2 oder Hauptdiagnose in Tabelle F67-3

DRG F67C Hypertonie ohne äusserst schwere oder schwere CC, ohne schwere Arrhythmie oder Herzstillstand**Diagnose F67-1**

I10.00	Benigne essentielle Hypertonie: Oh Ang hypertensive Krise	I15.81	Sonst sek Hypert, m Ang hypert Kris
I10.01	Benigne essentielle Hypertonie: M Ang hypertensive Krise	I15.90	Sek Hypert, nnbez, oA hypertens Kris
I10.10	Maligne essentielle Hypertonie: Oh Ang hypertensive Krise	I15.91	Sek Hypert, nnbez, m Ang hypert Kris
I10.11	Maligne essentielle Hypertonie: M Ang hypertensive Krise	I44.1	Atrioventrikulärer Block 2. Grades
I10.90	Essentielle Hypertonie, nnbez: Oh Ang hypertensive Krise	I44.2	Atrioventrikulärer Block 3. Grades
I10.91	Essentielle Hypertonie, nnbez: M Angabe hypertensive Krise	I44.3	So u nnbez atrioventrikulärer Block
I11.90	Hypertens HerzkH oh (kongest) Herzinsuff, oA hypert Kris	I45.3	Trifaszikulärer Block
I11.91	Hypert HerzkH oh (kongest) Helnsuff, m Ang hypert Kris	I45.5	Sonstiger nbez Herzblock
I13.90	Hypertens Herz- u NierenKH, nnbez, oA hypertens Kris	I46.0	Herzstillstand m erfolgreicher Wiederbelebung
I13.91	Hypert Herz-/NierenKH, nnbez, m Ang hypert Kris	I46.1	Plötzlicher Herztod, so beschrieben
I15.00	Renovask Hypert, oA hypertens Kris	I46.9	Herzstillstand, nnbez
I15.01	Renovask Hypert, m Ang hypert Kris	I47.2	Ventrikuläre Tachykardie
I15.10	Hypert aFv sonst NierenKH, oA hypertens Kris	I47.9	Paroxysmale Tachykardie, nnbez
I15.11	Hypert Folge v sonst NierenKH, m Ang hypert Kris	I49.0	Kammerflattern u Kammerflimmern
I15.20	Hypert aFv endokr KH, oA hypertens Kris	I67.4	Hypertensive Enzephalopathie
I15.21	Hypert Folge v endokr KH, m Ang hypert Kris	Z01.80	Abklärung Disposition für maligne Herzrhythmusstörungen
I15.80	Sonst sek Hypert, oA hypertensi Krise		

Hauptdiagnose F67-2

I10.00	Benigne essentielle Hypertonie: Oh Ang hypertensive Krise	I10.11	Maligne essentielle Hypertonie: M Ang hypertensive Krise
I10.01	Benigne essentielle Hypertonie: M Ang hypertensive Krise	I10.90	Essentielle Hypertonie, nnbez: Oh Ang hypertensive Krise
I10.10	Maligne essentielle Hypertonie: Oh Ang hypertensive Krise	I10.91	Essentielle Hypertonie, nnbez: M Angabe hypertensive Krise

I11.90	Hypertens HerzKH oh (kongest) Herzinsuff, oA hypert Kris	I15.20	Hypert aFv endokr KH, oA hypertens Kris
I11.91	Hypert HerzKH oh (kongest) Helnsuff, m Ang hypert Kris	I15.21	Hypert Folge v endokr KH, m Ang hypert Kris
I13.90	Hypertens Herz- u NierenKH, nnbez, oA hypertens Kris	I15.80	Sonst sek Hypert, oA hypertensi Krise
I13.91	Hypert Herz-/NierenKH, nnbez, m Ang hypert Kris	I15.81	Sonst sek Hypert, m Ang hypert Kris
I15.00	Renovask Hypert, oA hypertens Kris	I15.90	Sek Hypert, nnbez, oA hypertens Kris
I15.01	Renovask Hypert, m Ang hypert Kris	I15.91	Sek Hypert, nnbez, m Ang hypert Kris
I15.10	Hypert aFv sonst NierenKH, oA hypertens Kris	I67.4	Hypertensive Enzephalopathie
I15.11	Hypert Folge v sonst NierenKH, m Ang hypert Kris		

Hauptdiagnose F67-3

I44.1	Atrioventrikulärer Block 2. Grades	I46.1	Plötzlicher Herztod, so beschrieben
I44.2	Atrioventrikulärer Block 3. Grades	I46.9	Herzstillstand, nnbez
I44.3	So u nnbez atrioventrikulärer Block	I47.2	Ventrikuläre Tachykardie
I45.3	Trifaszikulärer Block	I47.9	Paroxysmale Tachykardie, nnbez
I45.5	Sonstiger nbez Herzblock	I49.0	Kammerflattern u Kammerflimmern
I46.0	Herzstillstand m erfolgreicher Wiederbelebung	Z01.80	Abklärung Disposition für maligne Herzrhythmusstörungen

ADRG F68 Angeborene Herzkrankheit

Hauptdiagnose in Tabelle F68-1

DRG F68Z Angeborene Herzkrankheit

Hauptdiagnose F68-1

Q20.0	Truncus arteriosus communis	Q23.4	Hypoplastisches Linksherzsyndrom
Q20.1	Re Doppelausstromventrikel [Double outlet right ventricle]	Q23.8	Sonst angeborene Fehlbildung Aorten- u Mitralklappe
Q20.2	Linker Doppelausstromventrikel [Double outlet left ventricle]	Q23.9	Angeborene Fehlbildung Aorten- u Mitralklappe, nnbez
Q20.3	Diskordante ventrikuloarterielle Verbindung	Q24.0	Dextrokardie
Q20.4	Doppeleinströmventrikel [Double inlet ventricle]	Q24.1	Lävokardie
Q20.5	Diskordante atrioventrikuläre Verbindung	Q24.2	Cor triatriatum
Q20.6	Vorhofisomerismus	Q24.3	Infundibuläre Pulmonalstenose
Q20.8	Sonst angeb Fehlbildung Herzhöhlen u verbind Strukturen	Q24.4	Angeborene subvalvuläre Aortenstenose
Q20.9	Angeb Fehlbildung Herzhöhlen u verbind Strukturen, nnbez	Q24.5	Fehlbildung Koronargefäße
Q21.0	Ventrikelseptumdefekt	Q24.6	Angeborener Herzblock
Q21.1	Vorhofseptumdefekt	Q24.8	Sonst nbez angeborene Fehlbildungen Herz
Q21.2	Defekt Vorhof- u Kammerseptum	Q24.9	Angeborene Fehlbildung Herz, nnbez
Q21.3	Fallot-Tetralogie	Q25.0	Offener Ductus arteriosus
Q21.4	Aortopulmonaler Septumdefekt	Q25.1	Koarktation Aorta
Q21.80	Fallot-Pentalogie	Q25.2	Atresie Aorta
Q21.88	Sonst angeborene Fehlbildung der Herzsepten	Q25.3	Stenose Aorta (angeboren)
Q21.9	Angeborene Fehlbildung Herzseptum, nnbez	Q25.4	Sonstige angeborene Fehlbildungen Aorta
Q22.0	Pulmonalklappenatresie	Q25.5	Atresie A pulmonalis
Q22.1	Angeborene Pulmonalklappenstenose	Q25.6	Stenose A pulmonalis (angeboren)
Q22.2	Angeborene Pulmonalklappeninsuffizienz	Q25.7	Sonst angeborene Fehlbildung A pulmonalis
Q22.3	Sonst angeborene Fehlbildung Pulmonalklappe	Q26.0	Angeborene Stenose V cava
Q22.4	Angeborene Trikuspidalklappenstenose	Q26.1	Persistenz linken V cava superior
Q22.5	Ebstein-Anomalie	Q26.2	Totale Fehleinmündung Lungenvenen
Q22.6	Hypoplastisches Rechtsherzsyndrom	Q26.3	Partielle Fehleinmündung Lungenvenen
Q22.8	Sonst angeborene Fehlbildung Trikuspidalklappe	Q26.4	Fehleinmündung Lungenvenen, nnbez
Q22.9	Angeborene Fehlbildung Trikuspidalklappe, nnbez	Q26.5	Fehleinmündung Pfortader
Q23.0	Angeborene Aortenklappenstenose	Q26.6	Fistel zw V portae u A hepatica (angeboren)
Q23.1	Angeborene Aortenklappeninsuffizienz	Q26.8	Sonst angeborene Fehlbildung große Venen
Q23.2	Angeborene Mitralklappenstenose	Q26.9	Angeborene Fehlbildung große Vene, nnbez
Q23.3	Angeborene Mitralklappeninsuffizienz		

ADRG F69 Herzklappenerkrankungen mit äusserst schweren oder schweren CC

Hauptdiagnose in Tabelle F69-1 und PCCL > 2

DRG F69Z Herzklappenerkrankungen mit äusserst schweren oder schweren CC

Hauptdiagnose F69-1

I05.0	Mitralklappenstenose	I34.1	Mitralklappenprolaps
I05.1	Rheumatische Mitralklappeninsuffizienz	I34.2	Nichtreumatische Mitralklappenstenose
I05.2	Mitralklappenstenose m Insuffizienz	I34.80	Nichtreum MitrKlapSten m MitrKlapInsuff
I05.8	Sonstige MitralklappenKH	I34.88	Sonst nichtreum MitralklappenKH
I05.9	MitralklappenKH, nnbez	I34.9	Nichtreumatische MitralklappenKH, nnbez
I06.0	Rheumatische Aortenklappenstenose	I35.0	Aortenklappenstenose
I06.1	Rheumatische Aortenklappeninsuffizienz	I35.1	Aortenklappeninsuffizienz
I06.2	Rheum Aortenklappenstenose m Insuffizienz	I35.2	Aortenklappenstenose m Insuffizienz
I06.8	Sonstige rheumatische AortenklappenKH	I35.8	Sonstige AortenklappenKH
I06.9	Rheumatische AortenklappenKH, nnbez	I35.9	AortenklappenKH, nnbez
I07.0	Trikuspidalklappenstenose	I36.0	Nichtreumatische Trikuspidalklappenstenose
I07.1	Trikuspidalklappeninsuffizienz	I36.1	Nichtreum Trikuspidalklappeninsuffizienz
I07.2	Trikuspidalklappenstenose m Insuffizienz	I36.2	Nichtreum Trikuspidalklappenstenose m Insuff
I07.8	Sonstige Trikuspidalklappenkrankheiten	I36.8	Sonstige nichtreumat TrikuspidalklappenKH
I07.9	Trikuspidalklappenkrankheit, nnbez	I36.9	Nichtreumatische TrikuspidalklappenKH, nnbez
I08.0	KH Mitralklappen- u Aortenklappe, kombiniert	I37.0	Pulmonalklappenstenose
I08.1	KH Mitralklappen- u Trikuspidalklappen, kombiniert	I37.1	Pulmonalklappeninsuffizienz
I08.2	KH Aorten- u Trikuspidalklappen, kombiniert	I37.2	Pulmonalklappenstenose m Insuffizienz
I08.3	KH Mitralklappen-, Aorten- u Trikuspidalklappen, komb	I37.8	Sonstige PulmonalklappenKH
I08.8	Sonstige KH mehrere Herzklappen	I37.9	PulmonalklappenKH, nnbez
I08.9	KH mehrere Herzklappen, nnbez	I51.1	Ruptur Chordae tendineae, aonkl
I09.1	Rheumatische KH Endokard, Herzklappe nnbez	I51.2	Papillarmuskelruptur, aonkl
I23.4	Ruptur Chordae tendineae als ak Komplik ak MI	R01.0	Benigne u akzidentelle Herzgeräusche
I23.5	Papillarmuskelruptur als ak Komplik nach ak MI	R01.1	Herzgeräusch, nnbez
I34.0	Mitralklappeninsuffizienz	T82.0	Mechanische Komplik d Herzklappenprothese

ADRG F71**Nicht schwere kardiale Arrhythmie und Erregungsleitungsstörungen mit äusserst schweren oder schweren CC oder Koronararteriosklerose und instabile Angina pectoris, mit äusserst schweren CC**

Hauptdiagnose in Tabelle F71-1 und PCCL > 2 oder Hauptdiagnose in Tabelle F71-2 und PCCL > 3

DRG F71A**Nicht schwere kardiale Arrhythmie und Erregungsleitungsstörungen, Koronararteriosklerose und instabile Angina pectoris, mit äusserst schweren CC**

PCCL > 3

DRG F71B**Nicht schwere kardiale Arrhythmie und Erregungsleitungsstörungen mit schweren CC****Hauptdiagnose F71-1**

G90.00	Karotissinus-Syndrom (Synkope)	I48.09	VH-Flattern, nnbez
I44.0	Atrioventrikulärer Block 1. Grades	I48.10	VH-Flimmern, paroxys
I44.4	Linksanteriorer Faszikelblock	I48.11	VH-Flimmern, chron
I44.5	Linksposteriorer Faszikelblock	I48.19	VH-Flimmern
I44.6	So u nnbez Faszikelblock	I49.1	Vorhofextrasystolie
I44.7	Linksschenkelblock, nnbez	I49.2	AV-junktionale Extrasystolie
I45.0	Rechtsfaszikulärer Block	I49.3	Ventrikuläre Extrasystolie
I45.1	So u nnbez Rechtsschenkelblock	I49.4	So u nnbez Extrasystolie
I45.2	Bifaszikulärer Block	I49.5	Sick-Sinus-Syndrom
I45.4	Unspezifischer intraventrikulärer Block	I49.8	Sonstige nbez kardiale Arrhythmien
I45.6	Präexzitations-Syndrom	I49.9	Kardiale Arrhythmie, nnbez
I45.8	Sonstige nbez kardiale Erregungsleitungsstörungen	R00.0	Tachykardie, nnbez
I45.9	Kardiale Erregungsleitungsstörung, nnbez	R00.1	Bradykardie, nnbez
I47.0	Ventrikuläre Arrhythmie d Re-entry	R00.2	Palpitationen
I47.1	Supraventrikuläre Tachykardie	T82.1	Mechanische Komplik d kardiales elektronisches Gerät
I48.00	VH-Flattern, paroxys	Z45.0	Anpassung u Handhab implan HSM/implant Kardiodef
I48.01	VH-Flattern, chron		

Diagnose F71-2

I20.0	Instabile Angina pectoris	I24.0	Koronarthrom oh nachfolgenden Myokardinf
I20.1	Ang pect m nachgewiesenem Koronarspasmus	I24.8	Sonst Formen der akuten ischämischen HerzKH
I20.8	Sonstige Formen Angina pectoris	I24.9	Akute ischämische KH, nnbez
I20.9	Angina pectoris, nnbez	I25.0	Atheroskler Herz-Kreislauf-KH, so beschrieben

I25.10	Atheroskl HerzKH, oh hämodyn wirks Sten	I25.8	Sonst Formen chron ischämischen HerzKH
I25.11	Atheroskl HerzKH, 1-Gefäßkrank	I25.9	Chronische ischämische HerzKH, nnbez
I25.12	Atheroskl HerzKH, 2-Gefäßkrank	I51.6	Herz-Kreislauf-KH, nnbez
I25.13	Atheroskl HerzKH, 3-Gefäßkrank	I51.7	Kardiomegalie
I25.14	Atheroskl HerzKH, Sten li Hauptstamm	I51.8	Sonstige ungenau bez HerzKH
I25.15	Atheroskl HerzKH, m stenosis Bypass-Gef	I51.9	HerzKH, nnbez
I25.16	Atherosklerotische HerzKH: Mit stenosierten Stents	I87.8	Sonstige nbez Venenkrankheiten
I25.19	Atheroskl HerzKH, nnbez	I87.9	Venenkrankheit, nnbez
I25.5	Ischämische Kardiomyopathie	I99	Sonstige und nnbez KH des Kreislaufsystems
I25.6	Stumme Myokardischämie	R93.1	Abnorm Befund bildgeb Diagnostik Herz/Koronarkreislauf

ADRG F72

Instabile Angina pectoris ohne äusserst schwere CC oder nicht schwere kardiale Arrhythmie und Erregungsleitungsstörungen ohne äusserst schwere oder schwere CC

Hauptdiagnose in Tabelle F72-1

DRG F72A

Instabile Angina pectoris mit schweren CC oder komplizierender Diagnose

PCCL > 2 oder Diagnose in Tabelle F72-2

DRG F72B

Instabile Angina pectoris oder nicht schwere kardiale Arrhythmie und Erregungsleitungsstörungen, ohne schwere CC, ohne komplizierende Diagnose

Diagnose F72-1

G90.00	Karotissinus-Syndrom (Synkope)	I47.1	Supraventrikuläre Tachykardie
I20.0	Instabile Angina pectoris	I48.00	VH-Flattern, paroxys
I20.1	Ang pect m nachgewiesenem Koronarspasmus	I48.01	VH-Flattern, chron
I24.0	Koronarthrom oh nachfolgenden Myokardinf	I48.09	VH-Flattern, nnbez
I24.8	Sonst Formen der akuten ischämischen HerzKH	I48.10	VH-Flimmern, paroxys
I24.9	Akute ischämische KH, nnbez	I48.11	VH-Flimmern, chron
I44.0	Atrioventrikulärer Block 1. Grades	I48.19	VH-Flimmern
I44.4	Linksanteriorer Faszikelblock	I49.1	Vorhofextrasystolie
I44.5	Linksposteriorer Faszikelblock	I49.2	AV-junktionale Extrasystolie
I44.6	So u nnbez Faszikelblock	I49.3	Ventrikuläre Extrasystolie
I44.7	Linksschenkelblock, nnbez	I49.4	So u nnbez Extrasystolie
I45.0	Rechtsfaszikulärer Block	I49.5	Sick-Sinus-Syndrom
I45.1	So u nnbez Rechtsschenkelblock	I49.8	Sonstige nbez kardiale Arrhythmien
I45.2	Bifaszikulärer Block	I49.9	Kardiale Arrhythmie, nnbez
I45.4	Unspezifischer intraventrikulärer Block	R00.0	Tachykardie, nnbez
I45.6	Präexzitations-Syndrom	R00.1	Bradykardie, nnbez
I45.8	Sonstige nbez kardiale Erregungsleitungsstörungen	R00.2	Palpitationen
I45.9	Kardiale Erregungsleitungsstörung, nnbez	T82.1	Mechanische Komplik d kardiales elektronisches Gerät
I47.0	Ventrikuläre Arrhythmie d Re-entry	Z45.0	Anpassung u Handhab implan HSM/implant Kardiodef

Diagnose F72-2

M02.30	Reiter-Krankheit, mehrere Lokalisationen	M06.90	Chronische Polyarthritis, nnbez, mehrere Lok
M02.31	Reiter-Krankheit Schulterregion	M06.91	Chronische Polyarthritis, nnbez, Schulterregion
M02.32	Reiter-Krankheit Oberarm	M06.92	Chronische Polyarthritis, nnbez, Oberarm
M02.33	Reiter-Krankheit Unterarm	M06.93	Chronische Polyarthritis, nnbez, Unterarm
M02.34	Reiter-Krankheit Hand	M06.94	Chronische Polyarthritis, nnbez, Hand
M02.35	Reiter-Krankheit Beckenregion/Oberschenkel	M06.95	Chronische Polyarthritis, nnbez, Beckenregion/OS
M02.36	Reiter-Krankheit Unterschenkel	M06.96	Chronische Polyarthritis, nnbez, Unterschenkel
M02.37	Reiter-Krankheit Knöchel/Fuß	M06.97	Chronische Polyarthritis, nnbez, Knöchel/Fuß
M02.38	Reiter-Krankheit, sonstige Lokalisation	M06.98	Chronische Polyarthritis, nnbez, sonst Lok
M02.39	Reiter-Krankheit, nnbez Lokalisationen	M06.99	Chronische Polyarthritis, nnbez Lok
M02.90	Reaktive Arthritis, nnbez, mehrere Lok	M07.30	Sonstige psoriatische Arthritiden, mehrere Lok
M02.91	Reaktive Arthritis, nnbez, Schulterregion	M07.31	Sonstige psoriatische Arthritiden Schulterregion
M02.92	Reaktive Arthritis, nnbez, Oberarm	M07.32	Sonstige psoriatische Arthritiden Oberarm
M02.93	Reaktive Arthritis, nnbez, Unterarm	M07.33	Sonstige psoriatische Arthritiden Unterarm
M02.94	Reaktive Arthritis, nnbez, Hand	M07.34	Sonstige psoriatische Arthritiden Hand
M02.95	Reaktive Arthritis, nnbez, Beckenreg/Oberschenkel	M07.35	Sonstige psoriatische Arthritiden Beckenreg/OS
M02.96	Reaktive Arthritis, nnbez, Unterschenkel	M07.36	Sonstige psoriatische Arthritiden Unterschenkel
M02.97	Reaktive Arthritis, nnbez, Knöchel/Fuß	M07.37	Sonstige psoriatische Arthritiden Knöchel/Fuß
M02.98	Reaktive Arthritis, nnbez, sonstige Lokalisation	M07.38	Sonstige psoriatische Arthritiden, sonst Lok
M02.99	Reaktive Arthritis, nnbez, nnbez Lokalisationen	M07.39	Sonstige psoriatische Arthritiden, nnbez Lok

M30.0	Panarteriitis nodosa	M35.1	Sonstige Overlap-Syndrome
M30.1	Panarteriitis m Lungenbeteiligung	M35.2	Behçet-KH
M30.3	Mukokutanes Lymphknotensynd [Kawasaki-KH]	M45.00	Spondylitis ankylosans, mehrere Lok WS
M31.3	Wegener-Granulomatose	M45.01	Spondylitis ankylosans, Okzipito-Atlanto-Axialbereich
M31.4	Aortenbogen-Syndrom [Takayasu-Syndrom]	M45.02	Spondylitis ankylosans, Zervikalbereich
M32.0	AM-induz systemischer Lupus erythematodes	M45.03	Spondylitis ankylosans, Zervikothorakalbereich
M32.1	Syst Lupus erythematodes m Bet Org/Organsyst	M45.04	Spondylitis ankylosans, Thorakalbereich
M32.8	Sonst Formen syst Lupus erythematodes	M45.05	Spondylitis ankylosans, Thorakolumbalbereich
M32.9	Systemischer Lupus erythematodes, nnbez	M45.06	Spondylitis ankylosans, Lumbalbereich
M33.2	Polymyositis	M45.07	Spondylitis ankylosans, Lumbosakralbereich
M34.0	Progressive systemische Sklerose	M45.08	Spondylitis ankylosans, Sakral-/Sakrokokzygealbereich
M35.0	Sicca-Syndrom [Sjögren-Syndrom]	M45.09	Spondylitis ankylosans, nnbez Lokalisation

ADRG F73**Synkope und Kollaps oder Herzklappenerkrankungen ohne äusserst schwere oder schwere CC**

Hauptdiagnose in Tabelle F73-1

DRG F73Z**Synkope und Kollaps oder Herzklappenerkrankungen ohne äusserst schwere oder schwere CC****Diagnose F73-1**

F45.30	Somatof auton Fktstör, Herz-/Kreislaufsyst	I34.88	Sonst nichtrheum MitralklappenKH
I05.0	Mitralklappenstenose	I34.9	Nichtrheumatische MitralklappenKH, nnbez
I05.1	Rheumatische Mitralklappeninsuffizienz	I35.0	Aortenklappenstenose
I05.2	Mitralklappenstenose m Insuffizienz	I35.1	Aortenklappeninsuffizienz
I05.8	Sonstige MitralklappenKH	I35.2	Aortenklappenstenose m Insuffizienz
I05.9	MitralklappenKH, nnbez	I35.8	Sonstige AortenklappenKH
I06.0	Rheumatische Aortenklappenstenose	I35.9	AortenklappenKH, nnbez
I06.1	Rheumatische Aortenklappeninsuffizienz	I36.0	Nichtrheumatische Trikuspidalklappenstenose
I06.2	Rheum Aortenklappenstenose m Insuffizienz	I36.1	Nichtrheum Trikuspidalklappeninsuffizienz
I06.8	Sonstige rheumatische AortenklappenKH	I36.2	Nichtrheum Trikuspidalklappenstenose m Insuff
I06.9	Rheumatische AortenklappenKH, nnbez	I36.8	Sonstige nichtrheumat TrikuspidalklappenKH
I07.0	Trikuspidalklappenstenose	I36.9	Nichtrheumatische TrikuspidalklappenKH, nnbez
I07.1	Trikuspidalklappeninsuffizienz	I37.0	Pulmonalklappenstenose
I07.2	Trikuspidalklappenstenose m Insuffizienz	I37.1	Pulmonalklappeninsuffizienz
I07.8	Sonstige Trikuspidalklappenkrankheiten	I37.2	Pulmonalklappenstenose m Insuffizienz
I07.9	Trikuspidalklappenkrankheit, nnbez	I37.8	Sonstige PulmonalklappenKH
I08.0	KH Mitrals- u Aortenklappe, kombiniert	I37.9	PulmonalklappenKH, nnbez
I08.1	KH Mitrals- u Trikuspidalklappe, kombiniert	I51.1	Ruptur Chordae tendineae, aonkl
I08.2	KH Aorten- u Trikuspidalklappe, kombiniert	I51.2	Papillarmuskelruptur, aonkl
I08.3	KH Mitrals-, Aorten- u Trikuspidalklappe, komb	I95.0	Idiopathische Hypotonie
I08.8	Sonstige KH mehrere Herzklappen	I95.1	Orthostatische Hypotonie
I08.9	KH mehrere Herzklappen, nnbez	I95.2	Hypotonie d Arzneimittel
I09.1	Rheumatische KH Endokard, Herzklappe nnbez	I95.8	Sonstige Hypotonie
I23.4	Ruptur Chordae tendineae als ak Komplik ak MI	I95.9	Hypotonie, nnbez
I23.5	Papillarmuskelruptur als ak Komplik nach ak MI	R01.0	Benigne u akzidentelle Herzgeräusche
I34.0	Mitralklappeninsuffizienz	R01.1	Herzgeräusch, nnbez
I34.1	Mitralklappenprolaps	R55	Synkope u Kollaps
I34.2	Nichtrheumatische Mitralklappenstenose	R57.9	Schock, nnbez
I34.80	Nichtrheum MitrKlapSten m MitrKlapInsuff	T82.0	Mechanische Komplik d Herzklappenprothese

ADRG F74**Thoraxschmerz**

Hauptdiagnose in Tabelle F74-1

DRG F74Z**Thoraxschmerz****Hauptdiagnose F74-1**

R07.2	Präkordiale Schmerzen	Z03.4	Beobachtung b Verdacht auf Herzinfarkt
R07.3	Sonstige Brustschmerzen	Z03.5	Beobachtung b Verdacht auf sonst kardiovaskuläre KH
R07.4	Brustschmerzen, nnbez		

ADRG F75**Andere Krankheiten des Kreislaufsystems oder Gefäßeingriff**

Hauptdiagnose in Tabelle F75-1 oder Prozedur in Tabelle F75-3

DRG F75A**Andere Krankheiten des Kreislaufsystems mit äusserst schweren CC**

Hauptdiagnose in Tabelle F75-2 und PCCL > 3

DRG F75B**Andere Krankheiten des Kreislaufsystems ohne äusserst schwere CC, Alter < 18 Jahre**

Hauptdiagnose in Tabelle F75-2 und Alter < 18 Jahre

DRG F75C**Andere Krankheiten des Kreislaufsystems oder Gefäßeingriff, ohne äusserst schwere CC, Alter > 17 Jahre****Diagnose F75-1**

A39.5	Herzkrankheit durch Meningokokken	I31.0	Chronische adhäsive Perikarditis
A52.0	Kardiovaskuläre Syphilis	I31.1	Chronische konstriktive Perikarditis
B33.2	Karditis durch Viren	I31.2	Hämoperikard, anderenorts nicht klassifiziert
B57.0	Akute Chagas-Krankheit mit Herzbeteiligung	I31.3	Perikarderguß (nichtentzündlich)
B57.2	Chagas-Krankheit (chronisch) mit Herzbeteiligung	I31.8	Sonstige näher bezeichnete Krankheiten des Perikards
C38.0	Bösartige Neubildung: Herz	I31.9	Krankheit des Perikards, nicht näher bezeichnet
C45.2	Mesotheliom Perikard	I40.0	Infektiöse Myokarditis
D15.1	Gutartige Neubildung Herz	I40.1	Isolierte Myokarditis
E10.50	Prim insabh DM [T-1-Diab] m periph vask Kompl, n entgl b	I40.8	Sonstige akute Myokarditis
E10.51	Prim insabh DM [T-1-Diab] m periph vask Kompl, entgl bez	I40.9	Akute Myokarditis, nnbez
E11.50	N prim insabh DM [T-2-Diab] m periph vask Kompl, n entgl bez	I42.0	Dilatative Kardiomyopathie
E11.51	N prim insabh DM [T-2-Diab] m periph vask Kompl, entgl b	I42.1	Hypertrophische obstruktive Kardiomyopathie
E12.50	DM iVm Fehl-/Mangelernähr m periph vask Kompl, n entgl b	I42.2	Sonstige hypertrophische Kardiomyopathie
E12.51	DM iVm Fehl-/Mangelernähr m periph vask Kompl, entgl bez	I42.3	Eosinophile endomyokardiale KH
E13.50	So nbez Diab mell m periph vask Kompl, n entgl bez	I42.4	Endokardfibroelastose
E13.51	So nbez Diab mell m periph vask Kompl, entgl bez	I42.5	Sonstige restriktive Kardiomyopathie
E14.50	Nnbez Diab mell m periph vask Kompl, n entgl bez	I42.6	Alkoholische Kardiomyopathie
E14.51	Nnbez Diab mell m periph vask Kompl, entgl bez	I42.7	Kardiomyopathie d AM od sonst exog Subst
I01.0	Akute rheumatische Perikarditis	I42.80	Arrhythmogene rechtsventr Kardiomyopathie [ARVCM]
I01.2	Akute rheumatische Myokarditis	I42.88	Sonstige Kardiomyopathien
I01.8	Sonstige akute rheumatische HerzKH	I42.9	Kardiomyopathie, nnbez
I01.9	Akute rheumatische Herzkrankheit, nnbez	I51.0	Herzseptumdefekt, erworben
I02.0	Rheumatische Chorea m Herzbeteiligung	I51.3	Intrakardiale Thrombose, aonkl
I02.9	Rheumatische Chorea oh Herzbeteiligung	I51.4	Myokarditis, nnbez
I09.0	Rheumatische Myokarditis	I51.5	Myokarddegeneration
I09.2	Chronische rheumatische Perikarditis	I70.0	Atherosklerose Aorta
I09.8	Sonstige nbez rheumatische HerzKH	I70.1	Atherosklerose Nierenarterie
I09.9	Rheumatische HerzKH, nnbez	I70.20	Atherosklerose der Extremitätenarterien: Sonstige und nnbez
I23.0	Hämoperikard als akut Komplik nach akut Myokardinf	I70.21	Atheroskl ExtremitätArt: Be-Bein m belastInduz Isch-Schmerz
I23.1	ASD als akute Komplik nach akut Myokardinf	I70.22	Atheroskl ExtremitätArt: Becken-Bein-Typ, m Ruheschmerz
I23.2	VSD als akute Komplik nach akut Myokardinf	I70.23	Atheroskl ExtremitätArt: Becken-Bein-Typ, mit Ulzeration
I23.3	Ruptur Herzwand oh Hämoperik als ak Komplik ak MI	I70.24	Atheroskl ExtremitätArt: Becken-Bein-Typ, mit Gangrän
I23.6	Thrombose Vorhof/HOhr/Kammer ak Komplik nach ak MI	I70.25	Atheroskl ExtremitätArt: Schulter-Arm-Typ, alle Stadien
I23.8	Sonst akute Komplik nach akutem Myokardinf	I70.8	Atherosklerose sonstiger Arterien
I24.1	Postmyokardinfarkt-Syndrom	I70.9	Generalisierte u nnbez Atherosklerose
I25.3	Herz (-Wand) -Aneurysma	I71.00	Dissektion Aorta nnbez Lok, oh Angabe einer Ruptur
I25.4	Koronararterienaneurysma	I71.01	Dissektion Aorta thoracica, ohne Angabe einer Ruptur
I27.0	Primäre pulmonale Hypertonie	I71.02	Dissektion Aorta abdominalis, ohne Angabe einer Ruptur
I27.1	Kyphoskoliotische Herzkrankheit	I71.03	Dissektion Aorta, thorakoabdominal, oh Angabe einer Ruptur
I27.20	Pulmonale Hypertonie bei chronischer Thromboembolie	I71.04	Dissektion Aorta nnbez Lokalisation, rupturiert
I27.28	Sonstige nbez sekundäre pulmonale Hypertonie	I71.05	Dissektion Aorta thoracica, rupturiert
I27.8	Sonstige näher bezeichnete pulmonale Herzkrankheiten	I71.06	Dissektion Aorta abdominalis, rupturiert
I27.9	Pulmonale Herzkrankheit, nicht näher bezeichnet	I71.07	Dissektion Aorta, thorakoabdominal, rupturiert
I28.0	Arteriovenöse Fistel der Lungengefäße	I71.1	Aneurysma Aorta thoracica, rupturiert
I28.1	Aneurysma der A pulmonalis	I71.2	Aneurysma Aorta thoracica, oh Angabe einer Ruptur
I28.8	Sonstige näher bezeichnete Krankheiten der Lungengefäße	I71.3	Aneurysma Aorta abdominalis, rupturiert
I28.9	Krankheit der Lungengefäße, nicht näher bezeichnet	I71.4	Aneurysma Aorta abdominalis, oh Angabe einer Ruptur
I30.0	Akute unspezifische idiopathische Perikarditis	I71.5	Aortenaneurysma, thorakoabdominal, rupturiert
I30.1	Infektiöse Perikarditis	I71.6	Aortenaneurysma, thorakoabdominal, oh Ang einer Ruptur
I30.8	Sonstige Formen der akuten Perikarditis	I71.8	Aortenaneurysma nnbez Lokalisation, rupturiert
I30.9	Akute Perikarditis, nicht näher bezeichnet	I71.9	Aortenaneurysma nnbez Lok, oh Angabe einer Ruptur

I72.1	Aneurysma u Dissektion Arterie obere Extremität	Q25.9	Angeborene Fehlbildung große Aa, nnbez
I72.3	Aneurysma u Dissektion A iliaca	Q27.0	Angeborenes Fehlen od Hypoplasie A umbilicalis
I72.4	Aneurysma u Dissektion Arterie untere Extremität	Q27.1	Angeborene Nierenarterienstenose
I72.8	Aneurysma u Dissektion sonstiger nbez Arterien	Q27.2	Sonst angeb Fehlbildung Nierenarterie
I72.9	Aneurysma u Dissektion nnbez Lokalisation	Q27.3	Arteriovenöse Fehlbildung periphere Gefäße
I73.1	Thrombangiitis obliterans [Endangiitis v-Winiwarter-Buerger]	Q27.4	Angeborene Phlebektasie
I73.8	Sonstige nbez periphere GefäßKH	Q27.8	Sonst nbez angeb Fehlbildungen peripheres Gefäßsystem
I73.9	Periphere GefäßKH, nnbez	Q27.9	Angeb Fehlbildung peripheres Gefäßsystem, nnbez
I74.0	Embolie u Thrombose Aorta abdominalis	Q28.80	Sonstiges angeborenes Aneurysma
I74.1	Embolie u Thrombose so u nnbez Abschnitte Aorta	Q28.81	Sonstige angeborene Fistel des Kreislaufsystems
I74.2	Embolie u Thrombose Arterien ob Extremitäten	Q28.88	Sonst näher bez angeborene Fehlbildgen d Kreislaufsystems
I74.3	Embolie u Thrombose Arterien unt Extremitäten	Q28.9	Angeborene Fehlbildung Kreislaufsystem, nnbez
I74.4	Embolie u Thrombose Extremitätenarterien, nnbez	R00.8	Sonstige u nnbez Störungen Herzschlag
I74.5	Embolie u Thrombose A iliaca	R01.2	Sonstige Herz-Schallphänomene
I74.8	Embolie u Thrombose sonstiger Arterien	R02	Gangrän, aonkl
I74.9	Embolie u Thrombose nnbez Arterie	R03.0	Erhöhter Blutdruckwert o Diagnose Bluthochdruck
I77.0	Arteriovenöse Fistel, erworben	R03.1	Unspezifischer niedriger Blutdruckwert
I77.1	Arterienstriktur	R58	Blutung, aonkl
I77.2	Arterienruptur	R94.3	Abnorme Ergebnisse kardiovaskulären Fktpfungen
I77.3	Fibromuskuläre Dysplasie Arterien	S26.0	Traumatisches Hämoperikard
I77.5	Arteriennekrose	S26.81	Prellung Herz
I77.8	Sonstige nbez KH Arterien u Arteriolen	S26.82	Rißverletzung Herz oh Eröffnung Herzhöhle
I77.9	KH Arterien u Arteriolen, nnbez	S26.83	Rißverletzung Herz m Eröffnung Herzhöhle
I78.0	Hereditäre hämorrhagische Teleangiektasie	S26.88	Sonstige Verletzungen Herz
I78.8	Sonstige KH Kapillaren	S26.9	Verletzung Herz, nnbez
I78.9	KH Kapillaren, nnbez	T80.1	Gefäßkomplik nach Infus/Transfus/Injekt zu therap Zwecken
I82.1	Thrombophlebitis migrans	T81.7	Gefäßkomplikationen nach Eingriff, aonkl
I83.1	Varizen untere Extremitäten m Entzündung	T82.2	Mechan Komplik d Koronarart-Bypass u Klappentranspl
I83.9	Varizen unt Extremitäten oh Ulzerat od Entzündung	T82.3	Mechanische Komplik d sonst Gefäßtransplantate
I86.0	Sublinguale Varizen	T82.4	Mechanische Komplik d Gefäßkatheter b Dialyse
I86.4	Magenvarizen	T82.5	Mechan Komplik d so Geräte/Implantate in Herz u Gefäßen
I86.8	Varizen sonstiger nbez Lok	T82.6	Infektion u entzündl Reaktion d Herzklappenprothese
I87.00	Postthrombotisches Syndrom ohne Ulzeration	T82.7	Infekt/entzündl Rkt d so Gerät/Impl/Transpl in Herz Gefäß
I87.1	Venenkompression	T82.8	So nbez Komplik d Proth/Implant/Transpl in Herz u Gefäßen
I87.2	Venöse Insuffizienz (chronisch) (peripher)	T82.9	Nnbez Kompl d Proth/Implant/Transpl in Herz u Gefäßen
I97.0	Postkardiotomie-Syndrom	T86.2	Versagen und Abstoßung eines Herztransplantates
I97.1	Sonst FktStör nach kardiochirurgischem Eingriff	T86.3	Versagen und Abstoßung eines Herz-Lungen-Transplantates
I97.8	Sonst Kreislaufkomplik nach med Maßn, aonkl	Z01.81	Abklärung Disposition für Kardiomyopathien
I97.9	Kreislaufkomplikation nach med Maßnahme, nnbez	Z94.1	Zustand nach Herztransplantation
Q25.8	Sonst angeborene Fehlbildung große Aa		

Hauptdiagnose F75-2

A39.5	Herzkrankheit durch Meningokokken	I27.0	Primäre pulmonale Hypertonie
A52.0	Kardiovaskuläre Syphilis	I27.1	Kyphoskoliotische Herzkrankheit
B33.2	Karditis durch Viren	I27.20	Pulmonale Hypertonie bei chronischer Thromboembolie
B57.0	Akute Chagas-Krankheit mit Herzbeteiligung	I27.28	Sonstige nbez sekundäre pulmonale Hypertonie
B57.2	Chagas-Krankheit (chronisch) mit Herzbeteiligung	I27.8	Sonstige näher bezeichnete pulmonale Herzkrankheiten
C38.0	Bösartige Neubildung: Herz	I27.9	Pulmonale Herzkrankheit, nicht näher bezeichnet
C45.2	Mesotheliom Perikard	I28.0	Arteriovenöse Fistel der Lungengefäße
D15.1	Gutartige Neubildung Herz	I28.1	Aneurysma der A pulmonalis
I01.0	Akute rheumatische Perikarditis	I28.8	Sonstige näher bezeichnete Krankheiten der Lungengefäße
I01.2	Akute rheumatische Myokarditis	I28.9	Krankheit der Lungengefäße, nicht näher bezeichnet
I01.8	Sonstige akute rheumatische HerzKH	I30.0	Akute unspezifische idiopathische Perikarditis
I01.9	Akute rheumatische Herzkrankheit, nnbez	I30.1	Infektiöse Perikarditis
I02.0	Rheumatische Chorea m Herzbeteiligung	I30.8	Sonstige Formen der akuten Perikarditis
I02.9	Rheumatische Chorea oh Herzbeteiligung	I30.9	Akute Perikarditis, nicht näher bezeichnet
I09.0	Rheumatische Myokarditis	I31.0	Chronische adhäsive Perikarditis
I09.2	Chronische rheumatische Perikarditis	I31.1	Chronische konstriktive Perikarditis
I09.8	Sonstige nbez rheumatische HerzKH	I31.2	Hämoperikard, anderenorts nicht klassifiziert
I09.9	Rheumatische HerzKH, nnbez	I31.3	Perikarderguß (nichtentzündlich)
I23.0	Hämoperikard als akut Komplik nach akut Myokardinf	I31.8	Sonstige näher bezeichnete Krankheiten des Perikards
I23.1	ASD als akute Komplik nach akut Myokardinf	I31.9	Krankheit des Perikards, nicht näher bezeichnet
I23.2	VSD als akute Komplik nach akut Myokardinf	I40.0	Infektiöse Myokarditis
I23.3	Ruptur Herzwand oh Hämoperik als ak Komplik ak MI	I40.1	Isolierte Myokarditis
I23.6	Thrombose Vorhof/HOhr/Kammer ak Komplik nach ak MI	I40.8	Sonstige akute Myokarditis
I23.8	Sonst akute Komplik nach akutem Myokardinf	I40.9	Akute Myokarditis, nnbez
I24.1	Postmyokardinfarkt-Syndrom	I42.0	Dilatative Kardiomyopathie
I25.3	Herz (-Wand)-Aneurysma	I42.1	Hypertrophische obstruktive Kardiomyopathie
I25.4	Koronararterienaneurysma	I42.2	Sonstige hypertrophische Kardiomyopathie

I42.3	Eosinophile endomyokardiale KH	R03.1	Unspezifischer niedriger Blutdruckwert
I42.4	Endokardfibroelastose	R58	Blutung, aonkl
I42.5	Sonstige restriktive Kardiomyopathie	R94.3	Abnorme Ergebnisse kardiovaskulären Fktrprüfungen
I42.6	Alkoholische Kardiomyopathie	S26.0	Traumatisches Hämoperikard
I42.7	Kardiomyopathie d AM od sonst exog Subst	S26.81	Prellung Herz
I42.80	Arrhythmogene rechtsventr Kardiomyopathie [ARVCM]	S26.82	Rißverletzung Herz oh Eröffnung Herzhöhle
I42.88	Sonstige Kardiomyopathien	S26.83	Rißverletzung Herz m Eröffnung Herzhöhle
I42.9	Kardiomyopathie, nnbez	S26.88	Sonstige Verletzungen Herz
I51.0	Herzseptumdefekt, erworben	S26.9	Verletzung Herz, nnbez
I51.3	Intrakardiale Thrombose, aonkl	T80.1	Gefäßkomplik nach Infus/Transfus/Injekt zu therap Zwecken
I51.4	Myokarditis, nnbez	T82.2	Mechan Komplik d Koronarart-Bypass u Klappentranspl
I51.5	Myokarddegeneration	T82.3	Mechanische Komplik d sonst Gefäßtransplantate
I71.00	Dissektion Aorta nnbez Lok, oh Angabe einer Ruptur	T82.4	Mechanische Komplik d Gefäßkatheter b Dialyse
I71.02	Dissektion Aorta abdominalis, ohne Angabe einer Ruptur	T82.5	Mechan Komplik d so Geräte/Implantate in Herz u Gefäßen
I71.04	Dissektion Aorta nnbez Lokalisation, rupturiert	T82.6	Infektion u entzündl Reaktion d Herzklappenprothese
I71.06	Dissektion Aorta abdominalis, rupturiert	T82.7	Infekt/entzündl Rkt d so Gerät/Impl/Transpl in Herz Gefäß
I97.0	Postkardiotomie-Syndrom	T82.8	So nbez Komplik d Proth/Implant/Transpl in Herz u Gefäßen
I97.1	Sonst FktStör nach kardiochirurgischem Eingriff	T82.9	Nnbez Kompl d Proth/Implant/Transpl in Herz u Gefäßen
I97.9	Kreislaufkomplikation nach med Maßnahme, nnbez	T86.2	Versagen und Abstoßung eines Herztransplantates
R00.8	Sonstige u nnbez Störungen Herzschlag	T86.3	Versagen und Abstoßung eines Herz-Lungen-Transplantates
R01.2	Sonstige Herz-Schallphänomene	Z01.81	Abklärung Disposition für Kardiomyopathien
R03.0	Erhöhter Blutdruckwert o Diagnose Bluthochdruck	Z94.1	Zustand nach Herztransplantation

Prozedur F75-3

38.7x.00†↔	Unterbrechung der Vena cava, n.n.bez.	38.7x.29†↔	Intrvntionlll Untbr d V. Cv, Prk trnslmnl, S
38.7x.20†↔	Unterbrechung d V. cava, Perk transluminal, n.n.bez.	38.7x.99†↔	Unterbrechung der Vena cava, sonstige
38.7x.23†↔	Ligatur oder Plikatur der V. cava, perkutan transluminal	88.51†↔	Angiokardiographie der Vv. cavae

ADRG F95 Interventioneller Verschluss eines Atrium- oder Ventrikelseptumdefekts

Prozedur in Tabelle F95-1

DRG F95A Interventioneller Verschluss eines Atrium- oder Ventrikelseptumdefekts, Alter < 19 Jahre

Alter < 19 Jahre

DRG F95B Interventioneller Verschluss eines Atrium- oder Ventrikelseptumdefekts, Alter > 18 Jahre

Prozedur F95-1

35.55↔	Korr e Ventrikelseptumdefektes m Prothese, geschlossen	35.98.12↔	Prktrnsl Vrschl e Vhsptmdfks (mhr als ein Vrschldv)
35.98.11↔	Prktrnsl Vrschl e Vhsptmdfks (ein Vrschldv)		

ADRG F98 Endovaskuläre Implantation eines Herzklappenersatzes

Prozedur in Tabelle F98-1

DRG F98Z Endovaskuläre Implantation eines Herzklappenersatzes

Prozedur F98-1

35.22.11↔	Minimal-invasive Implantation e Aortenklappe, transapikal	35.96.22↔	Endovaskuläre Mitralklappenrekonstruktion, transvenös
35.96.11↔	Aortenklappenersatz, endovaskulär, transluminal	35.96.24↔	Mitralklappenersatz, endovaskulär
35.96.12↔	Pulmonalklappenersatz, endovaskulär		

ADRGs 901, 902 OR-Prozeduren ohne Bezug

OR-Prozeduren ohne Bezug

DRGs 901A, 901B, 901C, 901D, 902Z